

PENGANTAR SISTEM OTOMASI PERPUSTAKAAN



Taufiq Mathar

PENGANTAR SISTEM OTOMASI PERPUSTAKAAN

Taufiq Mathar

Alauddin University Press

Hak Cipta Dilindungi Undang-Undang:

Dilarang memperbanyak atau memindahkan sebagian atau seluruh isi buku ini ke dalam bentuk apapun tanpa izin tertulis dari penerbit

All Rights Reserved

Pengantar Sistem Otomasi Perpustakaan

Penulis:

Taufiq Mathar, S.Pd., MLIS

Editor:

Ayu Trysnawati, S.I.P., M.IP

Desain Sampul:

A. Khaidir Akbar

Cetakan I: Juli 2020

xii + 150 hlm.; 14,5 x 21 cm

ISBN: 978-602-328-362-0

Alauddin University Press

UPT Perpustakaan UIN Alauddin

Jl. H. M. Yasin Limpo No. 36 Romangpolong,

Samata, Kabupaten Gowa

Website: <http://ebooks.uin-alauddin.ac.id/>

PENGANTAR PENULIS

بِسْمِ اللّٰهِ الرَّحْمٰنِ الرَّحِیْمِ

رَبِّ زِدْنِيْ عِلْمًا وَرَزُقْنِيْ فَهْمًا

Alhamdulillahirabbilalamin. Puji syukur kepada Allah swt atas segala nikmat dan rahmat-Nya yang tak terbatas. Salawat dan salam tercurah kepada Nabi Muhammad saw.

Perkembangan teknologi informasi dan komunikasi (TIK) makin hari kian pesat. Setiap lembaga pemerintah maupun swasta, khususnya yang banyak bergerak pada sektor layanan masyarakat telah menerapkan TIK untuk memudahkan dan meningkatkan layanan yang diberikannya. Efektif dan efisien menjadi 2 kata kunci hingga lembaga menerapkan TIK.

Perpustakaan pun demikian. Bergerak pada sektor layanan masyarakat semestinya juga menerapkan teknologi yang dapat meningkatkan kinerja layanannya. Alasan mendasar mengapa perpustakaan harus menerapkan media teknologi ialah seperti yang disebutkan di atas yakni efektif dan efisien – penggunaan sumber daya secara optimal untuk mencapai target kerja yang maksimal.

Salah satu penerapan teknologi dalam perpustakaan ialah adanya sistem otomasi perpustakaan

atau dikenal sebagai *integrated library system* (ILS) atau *library management system* (LMS). Di jenis perpustakaan apapun, sistem otomasi perpustakaan sebaiknya diterapkan karena kondisi masyarakat global saat ini yang cenderung membutuhkan layanan informasi yang lebih cepat dan akurat. Maka dari itu, tidak sedikit perpustakaan, dari beragam jenis perpustakaan yang ada saat ini, baik perpustakaan Nasional, daerah hingga ke perpustakaan di desa sekalipun telah menerapkan sistem otomasi perpustakaan.

Tidak sedikit dijumpai perpustakaan yang hendak atau telah menerapkan sistem otomasi perpustakaan mengalami kendala dan tantangan bahkan gagal sama sekali dalam penerapannya. Beberapa faktor di antaranya karena perencanaan alokasi anggaran pengadaan yang kurang baik, operasional, dan pemeliharaan yang tidak disusun dengan baik, sumber daya manusia (SDM), dan lain sebagainya.

Dari pengamatan penulis di beberapa perpustakaan, tidak sedikit perpustakaan yang telah mengalokasikan anggaran yang cukup besar dalam pengadaan sistem otomasi perpustakaan namun hasilnya tidak sesuai dengan yang diharapkan. Tentu saja, hal seperti ini yang tidak diinginkan.

Tantangan lainnya ialah pengoperasian sistem otomasi perpustakaan yang ada. Hal-hal teknis perlu mendapat perhatian khusus karena memang banyak pekerjaan teknis ketika sistem otomasi perpustakaan diterapkan. Pustakawan atau tenaga perpustakaan

perlu dibekali keterampilan khusus dalam mengenali, mengoperasikan, dan bahkan memberikan solusi ketika terjadi kendala pada sistem yang ada.

Meskipun belum ada data pasti tentang berapa banyak sistem otomasi perpustakaan di dunia ini, khususnya perpustakaan-perpustakaan yang ada di Indonesia, namun tampaknya sebagian besar perpustakaan di Indonesia telah banyak yang menggunakan teknologi semacam ini, baik itu yang berlisensi terbuka/*open source* atau yang berbayar (langganan).

Di Indonesia, saat ini ada dua sistem otomasi perpustakaan yang telah dikenal luas, yakni SLiMS dan INLISLite. SLiMS (Senayan Library Management System) banyak digunakan di perpustakaan, baik perpustakaan kecil ataupun besar. Belum ada data pasti berapa banyak perpustakaan yang telah menggunakan sistem ini.

Sementara INLISLite yang merupakan produk yang dikembangkan oleh Perpustakaan Nasional RI telah dipromosikan ke berbagai perpustakaan jenis apapun di wilayah Indonesia. Sebagaimana SLiMS, penulis juga belum menemukan data berapa banyak perpustakaan yang telah menggunakan sistem ini. Dari segi komponen, INLISLite memiliki komponen yang lebih banyak dibandingkan SLiMS.

Buku ini tidak akan secara detail menggambarkan teknis pengoperasian sistem otomasi perpustakaan namun hanya akan mengulas

secara umum bagian-bagian yang umumnya ada pada sebuah sistem otomasi perpustakaan. Selain itu, buku ini juga merupakan hasil ramuan dari beberapa kajian-kajian terdahulu dan pengetahuan empiris penulis selama 9 tahun terakhir, sejak masih menuntut gelar *S2 Master and Information Science* di IIUM Malaysia, hingga ketika penulis dipercaya mengampu Mata Kuliah Otomasi Perpustakaan di Program Studi Ilmu Perpustakaan UIN Alauddin Makassar.

Bagi pengelola perpustakaan, buku ini dapat digunakan sebagai salah satu referensi terkait otomasi perpustakaan. Sementara bagi para akademisi dalam bidang ilmu yang sama, penulis tentu mengharapkan kritikan, saran dan komentarnya yang bisa dialamatkan ke email penulis di akhir pengantar ini.

Hadirnya buku ini tidak lepas dari banyaknya pihak yang telah membantu, terkhusus buat Pimpinan UIN Alauddin Makassar yang telah memberikan kesempatan kepada penulis untuk menulis buku ini melalui program LITAPDIMAS Tahun 2020 pada **Kluster Penerbitan Buku Berbasis Riset**.

Terima kasih juga kepada kawan-kawan dosen di Program Studi Ilmu Perpustakaan, pustakawan di UPT Perpustakaan UIN Alauddin Makassar, Tim Repositori, dan para pustakawan di seluruh Indonesia, khususnya yang ada di Sulawesi Selatan yang telah memberikan kesempatan kepada penulis untuk memberikan gambaran sistem otomasi

perpustakaan di tempatnya masing-masing, baik itu secara langsung (tatap muka) maupun secara daring. Juga kepada dosen-dosen penulis ketika kuliah di Program Master of Library and Information Science. Juga, kepada Andi Marwansyah, S.I.P (lolo), yang telah menemani penulis “tur otomasi perpustakaan” di Sulawesi Selatan. Dan masih banyak lagi yang tidak dapat penulis sebutkan satu per satu pada halaman singkat ini. Semoga segala kebaikan mereka semua mendapatkan amal jariah di sisi-Nya dan selalu diberikan kesehatan dan kemudahan dalam menjalani setiap rutinitasnya.

Penulis menyadari bahwa pasti ada banyak kekurangan pada buku yang pertama kali penulis buat ini. Maka dari itu, kritik dan masukan secara ilmiah dari para pembaca sangat diapresiasi, khususnya dari kalangan akademisi maupun praktisi pada dunia kepastakawanan dan informasi.

Semoga kehadiran buku memberikan manfaat.

Wassalam.

Makassar, 27 Februari 2020

Penulis,

Taufiq Mathar

Email: taufiq.m@uin-alauddin.ac.id

No. Telepon: +62 812 7777 7543

for

My Beloved family

DAFTAR ISI

PENGANTAR PENULIS.....	iii
DAFTAR ISI	ix
DAFTAR GAMBAR.....	xii
DAFTAR DIAGRAM.....	xvii
BAB I.....	1
PENDAHULUAN	1
A. Pengertian Teknologi.....	1
B. Teknologi Tepat Guna	5
C. Teknologi di Perpustakaan	11
BAB II.....	20
SISTEM OTOMASI PERPUSTAKAAN	20
A. Pengertian Sistem Otomasi Perpustakaan	25
B. Komponen Dasar Sistem Otomasi Perpustakaan ..	30
1) Sumber Daya Manusia.....	30
2) Perangkat Keras (Hardware).....	38
3) Perangkat Lunak (Software).....	40
4) Jaringan (Networks)	41
C. Manfaat Sistem Otomasi Perpustakaan.....	43
D. Beberapa Sistem Otomasi Perpustakaan di Indonesia	53
BAB III	61

MODUL SISTEM OTOMASI PERPUSTAKAAN.....	61
A. Bibliografi (<i>Bibliography</i>).....	63
B. Protokol Z39.50.....	73
C. Sirkulasi (<i>Circulation</i>).....	76
D. Keanggotaan (<i>Membership</i>).....	83
E. Katalog Online (<i>Online Public Access Catalogue: OPAC</i>).....	87
F. Master File.....	92
G. Sistem/Administrasi (<i>Administration System</i>).....	94
H. Koleksi Berseri (<i>Serials</i>).....	97
I. Inventarisasi.....	98
J. Laporan (<i>Reporting</i>).....	100
K. Silang Layan (<i>Inter-Library Loan</i>).....	102
L. Katalog Induk (<i>Union Catalog</i>).....	104
BAB IV.....	109
MEMILIH DAN MENERAPKAN SISTEM OTOMASI PERPUSTAKAAN.....	109
A. Memilih Sistem Otomasi Perpustakaan.....	110
B. Menerapkan Sistem Otomasi Perpustakaan.....	119
BAB V.....	127
KENDALA DAN TANTANGAN PENERAPAN SISTEM OTOMASI PERPUSTAKAAN.....	127
A. Menghadirkan IT tidak semudah yang dibayangkan	

B. Dibutuhkan Pustakawan/SDM Unggul	133
C. Kontinuitas dan Upgrade Sistem Otomasi Perpustakaan	135
D. Anggaran.....	139
BAB VI	142
JARINGAN KERJASAMA SISTEM OTOMASI PERPUSTAKAAN.....	142
A. Jaringan Kerja (<i>Networks</i>)	143
B. Manfaat Ber- <i>Networking</i>	145
BAB VII.....	147
PENUTUP	147
DAFTAR PUSTAKA	151

DAFTAR GAMBAR

- Gambar 1. Lemari katalog perpustakaan (sumber: <http://rafitamutiara.blogspot.com/2015/12/museum-di-hatiku-di-hatimu-di-hati-kita.html>) 13
- Gambar 2. Contoh katalog kartu (sumber: Najmul Khair (<https://slideplayer.info/slide/12892598/>)) 14
- Gambar 3. Pintu pengaman (security gate) yang terpasang di pintu keluar UPT Perpustakaan UIN Alauddin Makassar 16
- Gambar 4. Ilustrasi jaringan antar komputer (penulis) 43
- Gambar 5. Stempel tanggal 44
- Gambar 6. Mesin ketik 45
- Gambar 7. Contoh kartu katalog perpustakaan yang diketik menggunakan mesin ketik 46
- Gambar 8. Modul bibliografi pada SLiMS UPT Perpustakaan UIN Alauddin Makassar untuk entri koleksi 64
- Gambar 9. Modul akuisisi pada InlisLite3 untuk entri koleksi 65
- Gambar 10. Contoh daftar bibliografi yang telah dimasukkan pada SLiMS UPT Perpustakaan UIN Alauddin Makassar 66
- Gambar 11. Contoh daftar eksemplar pada SLiMS UPT Perpustakaan UIN Alauddin Makassar 66
- Gambar 12. Label buku pada punggung buku 67

- Gambar 13. Contoh pola label buku dari SLiMS UPT Perpustakaan UIN Alauddin Makassar 68
- Gambar 14. Contoh barcode beberapa e-books dari SLiMS UPT Perpustakaan UIN Alauddin Makassar 69
- Gambar 15. Contoh format katalog yang ada di SLiMS UPT Perpustakaan UIN Alauddin Makassar 71
- Gambar 16. Fitur impor data pada SLiMS UPT Perpustakaan UIN Alauddin Makassar 72
- Gambar 17. Ilustrasi fitur import/export data bibliografi pada SLiMS 73
- Gambar 18. Protokol Z39.50 yang ada pada SLiMS UPT Perpustakaan UIN Alauddin Makassar 75
- Gambar 19. Mesin peminjaman/pengembalian mandiri UPT Perpustakaan UIN Alauddin Makassar 76
- Gambar 20. Modul Sirkulasi SLiMS UPT Perpustakaan UIN Alauddin 77
- Gambar 21. Modul sirkulasi InlisLite3 pada fitur entri peminjaman 78
- Gambar 22. Modul sirkulasi InlisLite3 pada fitur entri pengembalian 78
- Gambar 23. Fitur pengaturan peminjaman pada SLiMS UPT Perpustakaan UIN Alauddin Makassar 80

Gambar 24.	Fitur riwayat atau histori peminjaman pada INLISlite Perpustakaan Mitra Perpunas (Back Office)	81
Gambar 25.	Fitur daftar keterlambatan pada SLiMS UPT Perpustakaan UIN Alauddin Makassar	81
Gambar 26.	Fitur reservasi/pemesanan pada SLiMS UPT Perpustakaan UIN Alauddin Makassar	82
Gambar 27.	Entri data calon anggota perpustakaan ke dalam SLiMS UPT Perpustakaan UIN Alauddin Makassar	83
Gambar 28.	Fitur keanggotaan pada SLiMS UPT Perpustakaan UIN Alauddin Makassar	84
Gambar 29.	Fitur Isian keanggotaan pada INLISlite Perpustakaan Mitra Perpunas	84
Gambar 30.	Contoh formulir online pendaftaran anggota perpustakaan pada INLISlite Perpustakaan Mitra Perpunas (Back Office)	86
Gambar 31.	Contoh profil anggota perpustakaan pada INLISlite Perpustakaan Mitra Perpunas (Back Office)	86
Gambar 32.	Pemustaka sedang menggunakan OPAC SLiMS UPT Perpustakaan UIN Alauddin Makassar	88
Gambar 33.	Katalog online Perpustakaan Nasional RI	89
Gambar 34.	Contoh OPAC INLISlite Perpustakaan Mitra Perpunas (Back Office)	90
Gambar 35.	Contoh OPAC SLiMS UPT Perpustakaan UIN Alauddin Makassar	90

Gambar 36.	Contoh tampilan bibliografi pada OPAC SLiMS UPT Perpustakaan UIN Alauddin Makassar	91
Gambar 37.	Pencarian lanjut pada OPAC Perpustakaan Nasional RI	92
Gambar 38.	Contoh file master “Pengarang” yang telah diinput pada modul bibliografi SLiMS UPT Perpustakaan UIN Alauddin Makassar	93
Gambar 39.	Contoh catatan/riwayat sistem bagi pengguna (log history)	96
Gambar 40.	Contoh pengaturan hari libur pada Modul Sistem SLiMS UPT Perpustakaan UIN Alauddin Makassar	96
Gambar 41.	Contoh pengaturan hari libur pada INLISlite Perpustakaan Mitra Perpusnas (Back Office)	97
Gambar 42.	Contoh Modul Kendali Terbitan Berseri pada SLiMS UPT Perpustakaan UIN Alauddin Makassar	98
Gambar 43.	Contoh Modul Inventarisasi pada SLiMS UPT Perpustakaan UIN Alauddin Makassar	100
Gambar 44.	Laporan statistik koleksi pada SLiMS UPT Perpustakaan UIN Alauddin	101
Gambar 45.	Fitur laporan katalog InlisLite3	101
Gambar 46.	Laporan kinerja user pada InlisLite3	102

- Gambar 47. Contoh informasi tentang ILL di website Perpustakaan Dar al-Hikmah IIUM Malaysia 104
- Gambar 48. Katalog Indonesia OneSearch yang menghimpun beragam jenis perpustakaan yang ada di Indonesia 106
- Gambar 49. Katalog dunia atau WorldCat yang menghimpun banyak katalog perpustakaan yang ada di dunia 106
- Gambar 50. Katalog Induk SulSelLib (diakses bulan September 2020) 107
- Gambar 51. Ilustrasi tahapan penilaian sebelum memilih sistem otomasi perpustakaan 119
- Gambar 52. Jaringan kerja (network) sederhana sistem otomasi perpustakaan 124
- Gambar 53. Ilustrasi jaringan kerjasama antar perpustakaan dengan lembaga lainnya 144

DAFTAR DIAGRAM

Diagram 1.	Hasil survei jawaban 113 perpustakaan	55
Diagram 2.	Hasil survei masa penggunaan sistem otomasi perpustakaan	58
Diagram 3.	Hasil survei masa penggunaan sistem otomasi perpustakaan	138
Diagram 4.	Hasil survei penggantian/perubahan sistem otomasi perpustakaan	139



BAB I

PENDAHULUAN

A. Pengertian Teknologi

Teknologi merupakan istilah yang sudah umum didengar oleh siapa saja. Teknologi ialah olah pikir manusia yang menghasilkan temuan-temuan yang dapat digunakan untuk membantu menyelesaikan rutinitas manusia untuk kegunaan praktis. Pengertian teknologi saat ini tentu berbeda dengan teknologi masa lalu, karena definisi teknologi terus berkembang menyesuaikan dengan zaman dan kondisi masyarakatnya, juga karena manusia akan

terus memanfaatkan potensi akalnya untuk terus menghasilkan inovasi-inovasi di setiap sektor kehidupan.

Teknologi hadir bukan untuk menggantikan peran manusia, tetapi menjadi “pendamping” manusia dalam menyelesaikan rutinitasnya, dari rutinitas yang sederhana hingga yang kompleks sekalipun (rumit). Untuk lebih memahami apa dan seperti apa itu teknologi, berikut ini digambarkan beberapa definisi teknologi menurut beberapa sumber.

Dikutip di Oxford Dictionary, kata teknologi berasal dari Yunani pada awal abad ke 17 lalu, yakni “*tekhologia*” yang artinya “*systematic treatment*” atau tindakan yang terstruktur/tersusun atau tersistematis (pen.). Selanjutnya, istilah teknologi berasal dari dua suku kata, “*tekhne*” yang artinya *art* atau seni, dan “*logia*” yang berarti kesenangan atau ketertarikan. Maka dapat dikatakan teknologi ialah ketertarikan akan seni (MobiSystems, 2013).

Teknologi diartikan juga sebagai “*penerapan pengetahuan ilmiah untuk tujuan praktis pada kehidupan manusia atau, kadang-kadang dapat dikatakan sebagai perubahan dan manipulasi pada lingkungan manusia*”, (Encyclopaedia Britannica Inc., 2010), atau, “*teknologi merupakan penerapan dasar pengetahuan ilmiah pada seni praktis, menghasilkan produk industri dan komersial yang*

lebih baik dan bernilai lebih tinggi bagi masyarakat”
(Banner Press Inc., 1978).

Sementara pada kamus Longman, teknologi diartikan sebagai mesin-mesin, peralatan, dan cara-cara melakukan apa saja yang didasarkan pada pengetahuan modern tentang sains dan komputer (Pearson Education Limited, 2007). Serupa dengan itu, kamus Collins mendefinisikan teknologi sebagai metode, sistem, dan perangkat yang merupakan hasil dari pengetahuan ilmiah yang digunakan untuk tujuan praktis (HarperCollins Publishers, 2006).

Pengertian di atas merupakan pengertian teknologi yang umumnya didengar saat ini. Meskipun demikian, teknologi sendiri telah ada sejak masa lalu, sejak ratusan atau bisa jadi ribuan tahun lalu, di masa yang kita sebut dengan masa kuno, meskipun “teknologi-teknologi” yang ada ketika itu belum diistilahkan dengan kata teknologi.

Temuan-temuan teknologi modern yang ada saat ini sebagian besar merupakan pengembangan dari ide, gagasan, atau inovasi-inovasi yang telah dikerjakan orang-orang pada generasi masa lalu. Misalnya, pesawat terbang yang kita saksikan hari ini – dari yang berukuran kecil hingga sangat besar – telah dikonsept dan dirancang di masa lalu sesuai dengan situasi dan kondisinya ketika itu¹. Sarana

¹The Wright Bersaudara, Orville dan Wilbur Wright pada tahun 1903 menerbangkan pesawat terbang hasil rancangannya untuk

transportasi lainnya seperti kapal laut², kereta api³ ataupun kendaraan bermotor lainnya juga demikian.

Pada era Google⁴ dan YouTube⁵ saat ini – kedua situs ini sangat populer di masyarakat Indonesia dari kota hingga ke pelosok desa – teknologi terus mengalami perkembangan dan bahkan lebih canggih, makin memudahkan pekerjaan manusia, baik teknologi yang dijumpai di dunia perkantoran⁶

pertama kalinya. Dari inovasi kedua orang ini, dan juga orang-orang sebelum, semasa dan setelah mereka yang terus memikirkan perkembangannya, kini pesawat terbang saat ini sudah sangat canggih dan akan terus berkembang, baik dari segi ukuran, kecepatan, keamanan, dan lain sebagainya.

²Kapal laut telah menjadi sarana transportasi sejak ribuan tahun lalu, sejak masa pra sejarah. Pada mulanya kapal laut dibuat dengan menggunakan bahan-bahan kayu. Dengan perkembangan IPTEK, kapal laut dapat dibuat dengan bahan-bahan yang lebih canggih lagi seperti fiber dan dilengkapi dengan mesin-mesin motor yang dapat menjadikannya bergerak lebih cepat lagi di atas permukaan air.

³Kereta api pun mengalami perkembangan yang sangat pesat. Beberapa negara maju menciptakan kereta api dengan kecepatan yang sangat cepat yang pada akhirnya mobilisasi atau perpindahan dari satu tempat ke tempat lainnya makin cepat. Lihat daftar 10 kereta tercepat di dunia yang dirilis [Harian Kompas](#)

⁴Google dimulai pada tahun 1995 di Stanford University. Larry Page dan Sergey Brin ialah pendiri Google, lihat <https://about.google/our-story/>.

⁵YouTube pertama kali didirikan pada tahun 2005 oleh Chad Hurley, Steve Chan, dan Jawed karim, lihat https://en.wikipedia.org/wiki/History_of_YouTube

⁶Kantor modern saat ini memanfaatkan teknologi untuk meningkatkan kinerjanya. Misalnya, yang dulunya menggunakan media komunikasi pos, kini menggunakan email atau bahkan media sosial. Pertemuan rapat di kantor pun sangat fleksibel saat ini, dapat dilakukan kapan dan di manapun secara *live* (langsung).

maupun teknologi yang hadir di tengah-tengah kehidupan keluarga kita⁷. Perkembangan ini masih terus berlangsung hingga saat ini, bahkan saat ini telah dikenal istilah *cloud computing*⁸, *big data*⁹, *internet of things (IoT)*¹⁰, ataupun *artificial intelligence (AI)*¹¹.

Dari gambaran tentang teknologi di atas dapat dikatakan bahwa teknologi merupakan temuan-temuan ilmiah yang dapat digunakan untuk tujuan praktis, yakni membantu menyelesaikan pekerjaan-pekerjaan manusia dari yang sederhana hingga yang kompleks, dan ia akan terus berkembang sesuai dengan zaman dan kondisi masyarakatnya.

B. Teknologi Tepat Guna

Perkembangan teknologi informasi dan komunikasi (TIK) terus melaju dengan cepat. Hampir setiap saat dikabarkan temuan-temuan terbaru dalam bidang TIK. Karena kecepatan dan kemudahannya sehingga orang-orang kini dapat berkomunikasi dan

⁷Prof. Ema Utami, pada bunga rampainya yang berjudul “*Digitalisme Inspirasi Islam dalam Ilmu Pengetahuan dan Teknologi Informasi*” memberikan banyak contoh bagaimana teknologi dengan keseharian manusia disertai dengan relevansinya dengan ayat-ayat Al-Qur’an, lihat (Utami, 2019)

⁸dikenal juga dengan komputasi awan. Untuk pengertiannya lihat (Lavinda, 2020), juga (Idcloudhost, 2019).

⁹Untuk lebih jelasnya lihat (Dewaweb, 2018)

¹⁰Untuk lebih jelasnya lihat (idcloudhost, 2019)

¹¹Atau kecerdasan buatan. Untuk lebih jelasnya lihat (Dicoding, 2020)

memeroleh informasi di mana dan kapan pun selama di sana tersedia jaringan internet. Hampir setiap instansi, khususnya yang banyak bergerak pada sektor layanan masyarakat telah menerapkan media teknologi guna meningkatkan kinerjanya (efektif) dengan menekan biaya operasional (efisiensi) – memang betul, jika teknologi dimanfaatkan secara optimal maka akan dapat mengefisienkan anggaran.

Isu yang mengemuka ketika teknologi dibicarakan dan akan diterapkan pada sebuah instansi atau lembaga ialah bahwa mesin teknologi akan menggantikan peran/tenaga manusia. Hal tersebut tentu meresahkan beberapa profesi yang masih banyak menggunakan tenaga manusia. Akan tetapi, hemat penulis, secanggih-canggihnya teknologi ia tetaplah buatan manusia dan memang didesain untuk membantu beberapa bidang pekerjaan manusia. Ungkapan “menggantikan tenaga manusia” pada beberapa bidang pekerjaan ialah kurang tepat, karena teknologi akan terus berdampingan dengan manusia dalam menyelesaikan tantangan dan masalah yang dihadapi manusia, dan menurut para ahli, sebagaimana yang dikutip dari (Pamungkas, 2020), *“manusia tetap diperlukan untuk melatih dan mengawasi teknologi dan robot dalam melakukan tugasnya.”*

Ada hal menarik ketika Rudiantara (Menteri Komunikasi dan Informatika RI) berkomunikasi

dengan Sophia¹², sebuah robot hasil kecerdasan buatan (*Artificial Intelligence*). Pak Menteri bertanya kepada Sophia, “Apakah robot akan menggantikan manusia?”. Sophia menjawab, “Di masa depan, robot akan banyak membantu pekerjaan manusia menjadi lebih efisien, tetapi robot ada bukan untuk menggantikan manusia. Manusia dan robot dapat berkolaborasi dan hidup berdampingan”¹³, (Syarizka, 2019). Jawaban tersebut ialah jawaban sebuah robot yang telah didesain oleh teknologi kecerdasan buatan, yakni kumpulan hasil olah pikir manusia yang “ditanam” pada sebuah mesin.

Saat ini, sudah banyak sekali teknologi yang dirancang dan telah diciptakan, dan terus dikembangkan untuk digunakan secara tepat guna – meskipun ada juga teknologi yang sengaja diciptakan untuk penyalahgunaan atau yang berguna namun disalahgunakan, tentu hal ini tidak diinginkan oleh siapa saja. Beberapa contoh teknologi yang tepat guna misalnya dalam bidang perdagangan, di mana kasir saat ini sangat terbantu dengan mesin-mesin hitung yang sangat cepat dan akurat ketika melayani pembeli.

¹²Robot Sophia pertama kali tampil di 7endid Festival South (SXSW) pertengahan bulan April 2016. Robot ini dikembangkan oleh Perusahaan Hanson Robotics yang berbasis di Hong Kong.

¹³Momen ketika Menteri Komunikasi dan Informasi, Rudiantara, uji kecerdasan robot Sophia dapat disaksikan pada chanel YouTube <https://www.youtube.com/watch?v=4l-AYfm93xU>

Dalam bidang transportasi, semakin canggihnya teknologi semakin mudah pula mobilisasi (perpindahan) seseorang atau sekelompok orang berpindah dari satu tempat ke tempat lain. Perpindahan tersebut dapat dilakukan, baik dengan kendaraan-kendaraan yang ada di darat, laut maupun udara, seperti pesawat terbang, helikopter, roket, kapal laut, kapal selam, kereta listrik, dan sebagainya. Sementara dalam hal berkomunikasi, media komunikasi hanya berukuran genggam tangan. Seseorang/sekelompok orang dapat menjalin komunikasi dengan orang lain di waktu yang bersamaan meskipun berada di lokasi atau zona waktu yang berbeda. Media komunikasi saat ini tidak lagi dibatasi oleh ruang (fisik) dan waktu, karena media tersebut menjadikan kita berada pada dimensi tertentu.

Pada sektor pendidikan, saat ini dikenal dengan Pembelajaran Jarak Jauh (PJJ) atau *distance learning* atau *e-learning*. Beberapa lembaga pendidikan sekolah, terkhusus di perguruan tinggi telah banyak memanfaatkan teknologi dalam proses pembelajarannya¹⁴. Meskipun demikian, khusus di

¹⁴Penulisan buku ini dilakukan sebelum dan saat adanya 8endidik (istilah kedokteran yang artinya virus telah mewabah secara global) Covid-19. Sebelum covid-19, seluruh lembaga/perusahaan, termasuk sekolah dan perguruan tinggi di Indonesia masih dapat melangsungkan pembelajaran secara tatap muka. Namun, sejak Maret hingga saat ini, September 2020, dan bahkan diprediksi hingga akhir tahun ini, setiap

wilayah Indonesia, belum semua lembaga pendidikan dapat melaksanakannya karena beberapa kendala, seperti letak geografis dan infrastruktur. Akan tetapi, pembangunan, perbaikan dan pengembangan sarana dan prasarana IT terus dilakukan oleh pemerintah maupun dari pihak swasta. Pemanfaatan *e-learning* dapat lebih efektif di sekolah, seperti hasil riset yang dilakukan oleh Budiman (2017), demikian di perguruan tinggi oleh Muhtadi (2006). Selain itu, teknologi pada pembelajaran dapat juga meningkatkan kreatifitas siswa (Cholik, 2017).

Teknologi juga hadir pada dunia olahraga. Misalnya pada cabang olahraga sepakbola. Piala Dunia tahun 2018 yang diadakan di Rusia telah menerapkan teknologi yang disebut dengan *Video Assistant Referee* (VAR). Dengan VAR ini, keterbatasan indera seorang wasit yang dibantu 2 orang hakim garis yang memimpin jalannya pertandingan akan sangat terbantu dengan hadirnya kamera-kamera yang terpasang di sudut-sudut tertentu pada area stadion sepakbola. Dengan demikian, jalannya pertandingan dapat dijaga se-*fair* mungkin. Ada juga *Goal Line Technology* (GLT), teknologi yang membantu meyakinkan wasit untuk memutuskan apakah bola telah melewati garis gawang (*goal*) atau tidak. Jika saja teknologi VAR

lembaga pendidikan tetap diharuskan melakukan PJJ guna mencegah dan memutus rantai penyebaran virus Covid-19 ini.

telah digunakan ketika Piala Dunia 1986 di Meksiko, gol seorang Diego Armando Maradona (gol legenda sepakbola ini dikenal dengan “*Gol Tangan Tuhan*”¹⁵) ketika melawan Inggris, maka gol tersebut pasti dianulir (tidak disahkan) oleh wasit. Dari sini dapat dikatakan, keterbatasan indera manusia terbantu dengan hadirnya teknologi.

Beberapa contoh yang disebutkan di atas hanyalah sekelumit penggunaan teknologi pada bidangnya masing-masing. Tentu saja masih banyak bidang-bidang lainnya yang juga telah memanfaatkan teknologi untuk kemanfaatan. Misalnya pada bidang pertanian, kedokteran, industri, pariwisata, militer, dan sebagainya.

Jika teknologi dimanfaatkan dengan semaksimal mungkin (optimal) dan sesuai dengan fungsinya maka teknologi dapat memberikan dampak/pengaruh yang signifikan terhadap institusi/perusahaan atau lembaga manapun, baik pada prosesnya terlebih pada hasil yang ingin diraihinya. Sebaliknya, tanpa teknologi, khususnya di era saat ini pada organisasi atau lembaga yang orientasinya banyak memberikan layanan kepada masyarakat, pekerjaan yang kompleks bisa bertambah makin kompleks dan rumit untuk diselesaikan. Namun perlu tetap diingat bahwa

¹⁵Lihat gol Maradona di kanal YouTube pada link di bawah ini <https://www.youtube.com/watch?v=-ccNkksrfls>

secanggih-canggihnya teknologi, ia tetap sesuatu yang mesti bijak digunakan, tidak disalahgunakan¹⁶. Penyalahgunaan teknologi hanya akan menimbulkan *mudharat*, baik pada diri sendiri, kelompok, atau bahkan kehidupan berbangsa dan bernegara.

C. Teknologi di Perpustakaan

Sebagaimana manfaat teknologi pada bidang-bidang yang disebutkan di atas, perpustakaan yang orientasinya bergerak pada sektor layanan juga merasakan dampak signifikan kehadiran teknologi. Pertimbangan utama untuk menggunakan teknologi pada perpustakaan ialah agar segala bentuk layanan dapat lebih efektif (hasil maksimal) dengan anggaran operasional yang lebih efisien (hemat), dibandingkan dengan sebelumnya. Dengan begitu, kinerja perpustakaan dapat meningkat, yang pada akhirnya dapat memberikan kesan (*image*) positif dari para pemustaka, pengguna, atau pengunjungnya.

¹⁶Meskipun teknologi diakui memudahkan segala aktifitas manusia, di sisi lain teknologi juga dapat mengancam/membahayakan seseorang. Oknum atau pelaku kejahatan saat ini lebih canggih pula, diistilahkan dengan kejahatan siber (*cybercrime*), misalnya penipuan, pencemaran nama baik, hoax, bullying, dan lain sebagainya ialah beberapa contoh penyalahgunaan teknologi. Maka dari itu lahirlah Undang-Undang Informasi dan Transaksi Elektronik (ITE) yang dapat dijadikan dasar hukum bagi pelaku kejahatan tersebut. Situs-situs judi online, pornografi, serta situs-situs lainnya yang mengancam jiwa seseorang ialah bentuk-bentuk penyalahgunaan teknologi.

Bukankah setiap perpustakaan mengharapkan hal tersebut?

Sebelum hadirnya teknologi, perpustakaan pada mulanya memberikan layanan konvensional atau tradisional, misalnya pada bagian akuisisi (pengadaan), sirkulasi (peminjaman/pengembalian), pencarian atau penelusuran koleksi perpustakaan (katalog), hingga kegiatan pelestarian. Semua rutinitas tersebut dilakukan dengan didominasi tenaga manusia. Aktifitas seperti ini dijumpai pada beberapa dekade lalu, mungkin juga saat ini masih dapat disaksikan di beberapa perpustakaan yang belum menggunakan teknologi untuk membantu rutinitasnya.

Sebagai contoh, pada masa lalu, kartu katalog (*card catalog*) dengan lemari katalognya (lihat gambar 1) disusun dengan rapi oleh pustakawan atau petugas perpustakaan untuk memudahkan pustakawan dan penggunaanya dalam penelusuran koleksi yang dimiliki perpustakaan. Saat ini, lemari dan kartu katalog seperti itu sulit lagi dijumpai – kedua objek ini menjadi hal yang berkesan bagi pustakawan di masa itu – karena saat ini tidak sedikit perpustakaan jenis apapun telah melakukan transformasi dengan menyediakan katalog online atau yang dikenal dengan *Online Public Access Catalogue* (OPAC)¹⁷ se-

¹⁷OPAC atau katalog online yang pada mulanya digunakan sebagai pengganti katalog kartu dalam bentuk elektronik kini terus

bagai media penelusuran informasi koleksi perpustakaan bagi para pemustakanya. OPAC generasi pertama menampilkan cantuman bibliografi yang sederhana seperti; nama penulis, judul, dan subjek di setiap koleksi yang dimiliki perpustakaan, sebagaimana yang ada pada kartu katalog.

Kehadiran teknologi, khususnya sistem otomasi perpustakaan menjadikan rutinitas pustakawan/ petugas perpustakaan, yang dulunya didominasi tenaga manusia kini terbantuan dengan hadirnya teknologi.



Gambar 1. Lemari katalog perpustakaan (sumber: <http://rafitamutiara.blogspot.com/2015/12/museum-di-hatiku-di-hatimu-di-hati-kita.html>)

mengalami perkembangan. Telah dipikirkan dan dirancang sejak tahun 1960an, dan katalog online dengan cantuman bibliografi terbanyak ketika itu sudah diterapkan di Universitas Negeri Ohio dan Perpustakaan Umum Dallas pada tahun 1978, lihat Christine L. Borgman "Why Are Online Catalog Still Hard to Use?". Pembahasan lebih jauh mengenai OPAC ada pada Bab III.



Gambar 2. Contoh katalog kartu (sumber: Najmul Khair
(<https://slideplayer.info/slide/12892598/>))

Katalog online atau OPAC yang ada saat ini merupakan cikal bakal dari kartu katalog yang telah dibuat oleh pustakawan pada masanya (lihat gambar 2). Dengan inovasi yang terus berkembang, OPAC saat ini dirancang dengan dapat menyediakan informasi yang cepat dan seakurat mungkin, semakin disesuaikan dengan kondisi kekinian yakni disesuaikan dengan pola-pola pencarian (*user behavior*) yang dilakukan oleh para pencari informasi di era saat ini, serupa seperti mesin-mesin pencari (*search engines*), seperti Google. Bisa jadi, katalog perpustakaan yang telah ada dan dibuat oleh para pustakawan di masa lalu ialah yang menginspirasi Google untuk merancang mesin temu balik informasi yang serupa. Untuk mengetahui lebih pastinya, perlu kajian lebih lanjut. OPAC yang ada saat ini dapat dikatakan sebagai Google-nya perpustakaan, atau


semua *search engines* yang ada saat ini dapat dikatakan sebagai OPAC perpustakaan.

Teknologi canggih lainnya yang dapat kita jumpai di perpustakaan, khususnya di perpustakaan perguruan tinggi dan perpustakaan yang memiliki koleksi perpustakaan yang relatif banyak ialah *Radio Frequency Identification* (RFID)¹⁸. Teknologi seperti ini pada umumnya hanya dapat dijumpai di pusat-pusat perbelanjaan seperti mall sebagai teknologi pengaman dari tindak pencurian pada setiap barang yang dijual. Biasanya setiap produk/barang yang dijual dipasangkan chip atau semacamnya yang berfungsi mengaktifkan radio frekuensi (gelombang radio).

Teknologi yang memakan biaya tidak sedikit ini dapat juga dijumpai di beberapa perpustakaan, khususnya perpustakaan yang memiliki anggaran (*budget*) yang relatif besar seperti perpustakaan Nasional, perpustakaan daerah, ataupun beberapa perpustakaan perguruan tinggi. Biasanya, semua atau sebagian koleksi perpustakaan yang 'berharga' yang dimiliki perpustakaan akan dipasangkan chip pengaman pada bagian tertentu koleksi tersebut dengan tujuan yang sama, yaitu mencegah tindak pencurian. Teknologi RFID memiliki satu perangkat

¹⁸RFID adalah sebuah teknologi identifikasi otomatis yang digunakan untuk melacak item dengan mengirim data ke pembaca melalui gelombang radio. Lihat (Hazarika & Ravikumar, 2019)

yang disebut dengan *security gate* (pintu pengaman)¹⁹ yang fungsinya ibarat seorang petugas keamanan yang akan selalu siaga mengecek setiap orang yang melewatinya. Sebagai contoh seperti yang ada di UPT Perpustakaan UIN Alauddin Makassar pada gambar di bawah ini.



Gambar 3. Pintu pengaman (*security gate*) yang terpasang di pintu keluar UPT Perpustakaan UIN Alauddin Makassar

Sekedar berbagi pengalaman, penulis pernah beberapa kali berkunjung ke Perpustakaan Nasional

¹⁹Selain yang disebutkan di atas, perkembangan selanjutnya di perpustakaan ternyata RFID juga dapat digunakan untuk membantu mengurangi beban kerja petugas perpustakaan dalam mengorganisasikan buku-buku pada rak perpustakaan atau *shelving*. Dengan adanya pengontrol mikro berbasis RFID, buku-buku dapat tersusun lebih rapi lagi sesuai dengan klasifikasinya masing-masing. Untuk lebih jelasnya lihat riset yang dilakukan oleh Maddileti, Katkam, Kamble, & Ramireddy, (2020)

Singapura (National Library of Singapore/NLS). Di perpustakaan ini, beberapa mesin/robot difungsikan untuk membantu rutinitas pustakawan. Ada mesin yang mengantarkan buku-buku yang telah dikembalikan pemustaka ke bagian khusus yang menanganinya. Ada juga mesin yang mendeteksi keakuratan posisi buku di rak, bahkan ada juga robot yang mendigitalisasi koleksi perpustakaan secara otomatis. Dalam benak penulis terlintas pertanyaan, apakah suatu saat nanti rutinitas seperti ini di perpustakaan, seperti yang telah disebutkan sebelumnya, akan digantikan oleh teknologi robot/mesin seperti ini?

Bentuk teknologi lainnya yang ada di perpustakaan, sebagaimana yang akan menjadi pembahasan pokok buku ini ialah sistem otomasi perpustakaan. Sistem otomasi perpustakaan ialah pengintegrasian antara *hardware* dan *software* dalam menjalankan sistem-sistem kerja yang ada di perpustakaan. Jenis perpustakaan apapun itu, sistem seperti ini sebaiknya dapat diterapkan karena mengingat kondisi pemustaka/pengguna atau masyarakat global saat ini membutuhkan layanan informasi yang lebih cepat, valid, dan terpercaya. Pembahasan khusus tentang sistem otomasi perpustakaan akan dibahas pada bab selanjutnya.

Penerapan teknologi di perpustakaan yang disebutkan di atas hanyalah beberapa contoh saja, masih banyak teknologi-teknologi lainnya yang dapat

dijumpai dan dimanfaatkan oleh perpustakaan saat ini. Misalnya, pemanfaatan media sosial²⁰ yang sangat gencar saat ini dilakukan oleh banyak perpustakaan jenis apapun untuk promosi layanan dan melayani penggunanya, baik melalui WhatsApp, Facebook, Instagram, Twitter dan media sosial lainnya. Begitu pula dengan website dan kanal YouTube perpustakaan, di mana kini sudah banyak perpustakaan yang memiliki websitenya masing-masing, termasuk di dalamnya yang menginformasikan kepada pengguna/pemustakanya tentang perpustakaan digital²¹ (e-books) dengan beragam jenis dan format konten digital yang dimilikinya.

Dengan demikian, selama manusia terus berinovasi dan berkreasi, ilmu pengetahuan dan teknologi akan terus berkembang sesuai dengan zamannya guna membantu menyelesaikan setiap problematika yang dihadapi manusia. Dalam konteks perpustakaan, teknologi akan terus menyertai

²⁰Media sosial menjadi media teknologi yang paling memberikan dampak signifikan pada perpustakaan. Interaksi antar perpustakaan dan penggunanya tidak lagi dibatasi jarak dan ruang. Perpustakaan inklusi dapat diwujudkan dengan pemanfaatan media sosial dengan bijak seperti ini, apalagi pustakawan/pengelola perpustakaan memiliki kemampuan komunikasi yang baik.

²¹Perpustakaan digital memberikan layanan 24/7 (sehari penuh). Berbeda dengan jam-jam layanan perpustakaan di mana penggunanya mesti berkunjung di waktu-waktu tersebut, dengan perpustakaan digital, selama ada jaringan internet pengguna dapat mengaksesnya kapan dan di mana saja.

rutinitas yang dilakukan di perpustakaan. Tinggal bagaimana perpustakaan tersebut menyikapi kehadiran teknologi tersebut.



BAB II

SISTEM OTOMASI PERPUSTAKAAN

Kehadiran teknologi seperti sistem otomasi perpustakaan menjadikan rutinitas di perpustakaan yang dulunya didominasi oleh tenaga manusia kini terbantu dengan hadirnya sistem seperti ini. Tidak sedikit perpustakaan, di jenis perpustakaan apapun, mulai dari perpustakaan Nasional, perpustakaan daerah, perpustakaan perguruan tinggi, perpustakaan sekolah hingga ke

perpustakaan desa sekalipun telah mengimplementasikan sistem otomasi perpustakaan. Ini tidak lain dimaksudkan agar, selain organisasi informasi dan pengetahuan lebih terstruktur dan sistematis, pelayanan yang diberikan perpustakaan juga dapat dilakukan lebih prima.

Namun demikian, tidak sedikit juga dijumpai perpustakaan yang pada awalnya telah menerapkan sistem otomasi perpustakaan mengalami kendala atau bahkan gagal sama sekali dalam proses penerapannya. Ada beberapa faktor penyebab kegagalan tersebut di antaranya ialah perencanaan yang kurang matang, kurangnya pemahaman akan manfaat sistem tersebut, kurangnya keterampilan untuk mengelola sumber daya yang dimiliki seperti anggaran, perangkat yang digunakan, dan sumber daya manusianya. Khusus untuk sumber daya manusia itu sendiri, yakni pustakawan²² atau tenaga perpustakaan/staf juga memberikan andil besar terhadap penerimaan penerapan sistem otomasi perpustakaan seperti ini.

Tantangan lainnya ialah pengoperasian sistem otomasi perpustakaan itu sendiri. Hal-hal teknis

²²Ada ungkapan yang mengatakan “perpustakaan ialah pustakawannya”. Citra perpustakaan ada pada pustakawannya. Dalam konteks otomasi perpustakaan, pustakawan sebaiknya meningkatkan kemampuannya beradaptasi dengan penerapan otomasi perpustakaan di perpustakaan. Dengan itu, sinergitas antara pustakawan dan sistem yang ada akan berjalan harmonis dan dinamis.

memang perlu mendapatkan perhatian khusus karena akan ada banyak pekerjaan atau hal-hal teknis ketika sebuah sistem otomasi perpustakaan dioperasikan. Pustakawan ataupun tenaga perpustakaan perlu dibekali keterampilan khusus dalam mengenali, mengoperasikan, dan bahkan memberikan solusi ketika terjadi kendala pada sistem otomasi perpustakaan yang digunakan.

Umumnya ada dua jenis sistem otomasi perpustakaan yang saat ini banyak digunakan di berbagai jenis perpustakaan jika dilihat dari lisensi atau perizinannya, yaitu sistem yang berlisensi berbayar (*proprietary*) dan yang berlisensi terbuka atau *open-source*. Hal ini penting untuk diketahui oleh setiap perpustakaan yang berencana mengimplementasikan perangkat lunak aplikasi sistem otomasi perpustakaan.

Dari pengalaman yang penulis ketahui, tidak sedikit juga perpustakaan yang telah mengalokasikan anggaran yang cukup besar dalam pengadaan sistem otomasi perpustakaan namun hasilnya tidak sesuai dengan yang diharapkan. Tentu saja situasi seperti ini akan merugikan dan hal seperti inilah yang seharusnya dihindari oleh setiap perpustakaan.

Terkait dengan jenis-jenis perangkat lunak aplikasi sistem otomasi perpustakaan yang digunakan di perpustakaan, khususnya di Indonesia, sejauh ini belum ada data pasti yang menunjukkan

seluruh jenis aplikasi sistem otomasi perpustakaan di Indonesia. Namun dapat diduga bahwa sebagian besar perpustakaan di Indonesia telah menggunakan sistem otomasi perpustakaan yang berlisensi terbuka/open source. Selain pertimbangan biaya, kehadiran komunitas pengembang sistem-sistem yang berlisensi terbuka tersebut (*open-source software community*) terus berkembang dan selalu berbagi seputar pengembangan fitur-fitur yang ada pada sistem tersebut.

Di Indonesia, saat ini ada beberapa perangkat lunak sistem otomasi perpustakaan yang digunakan di perpustakaan, misalnya CD/ISIS²³, SLiMS²⁴, INLISLite²⁵, Ibra, dan lain sebagainya. Untuk SLiMS (Senayan Library Management System) sendiri, telah banyak digunakan di perpustakaan, baik perpustakaan dengan skala relatif besar hingga kecil. Belum ada data pasti berapa banyak perpustakaan yang telah menggunakan sistem ini. Dari pengamatan penulis di beberapa perpustakaan yang ada di Sulawesi Selatan, sistem otomasi perpustakaan inilah

²³Sistem temu balik informasi yang dikembangkan oleh UNESCO ini pertama kali dirilis pada tahun 1985. Sistem ini diperuntukkan bagi perpustakaan yang memiliki koleksi sedikit dan sedang. Ketika itu, sistem tersebut dapat dijalankan pada sistem operasi Windows; win 3.1, 95, ME, dan XP. Penulis sendiri masih pernah melihat sistem ini yang masih digunakan di salah satu perpustakaan di Kota Makassar. Sistem ini termasuk sistem yang paling lama usianya dibandingkan dengan sistem-sistem perpustakaan yang ada saat ini.

²⁴Lihat <https://slims.web.id/web/pages/about/>

²⁵Lihat <https://inlislite.perpusnas.go.id/>

yang paling banyak digunakan saat ini di perpustakaan, khususnya di perpustakaan sekolah. Untuk mengetahui di daerah lainnya, perlu ada kajian lanjutan.

Sementara INLISLite, yang merupakan sebuah sistem otomasi perpustakaan yang dimiliki dan dikembangkan oleh Perpustakaan Nasional RI sejak 2 tahun lalu telah dipromosikan ke berbagai perpustakaan jenis apapun di wilayah Indonesia. Jadi, perpustakaan manapun yang tertarik untuk menggunakannya dapat mendownload aplikasi tersebut pada laman resmi INLISLite <https://inlislite.perpusnas.go.id/>. Sebagaimana SLiMS, penulis juga telah menjumpai di beberapa perpustakaan yang telah menggunakan sistem tersebut, meskipun belum ada data pasti berapa banyak perpustakaan yang telah menggunakannya.

Bab ini akan menggambarkan tentang pengertian otomasi perpustakaan beserta dengan komponen-komponen dasar yang perlu disiapkan pada sebuah sistem otomasi perpustakaan. Juga akan ditunjukkan manfaat sebuah sistem otomasi perpustakaan, baik itu yang bersumber dari pengalaman penulis sendiri, hasil riset-riset terdahulu, dan juga dari hasil survei beberapa perpustakaan yang telah menggunakannya. Selain itu, pada bagian ini juga akan menyebutkan beberapa sistem otomasi perpustakaan, khususnya yang digunakan di beberapa perpustakaan di Indonesia,

lebih khusus lagi di Sulawesi Selatan. Namun demikian, keterbatasan penulis untuk mencari tahu sistem-sistem tersebut sehingga yang akan disebutkan di sini ialah sistem otomasi perpustakaan yang umum dan banyak digunakan.

A. Pengertian Sistem Otomasi Perpustakaan

Sebagai pembuka sub pembahasan ini, penulis berbagi sedikit pengalaman. Satu ketika, penulis berkunjung ke sebuah toko buku kecil di salah satu sudut Kota Jakarta. Toko tersebut memiliki ribuan (mungkin sekitar 800-1000an judul buku dengan ribuan eksamplar). Penulis bertanya kepada si penjual tentang buku yang hendak penulis beli. Singkat cerita, penjual tersebut langsung dengan cepatnya menjawab, “judul buku yang Anda inginkan tidak ada Pak”.

Sepintas penulis bertanya, bagaimana mungkin si penjual buku itu dengan cepat mengetahui bahwa buku yang penulis inginkan tidak ada pada rak yang berisi ribuan buku tanpa mencarinya terlebih dahulu. Dugaan penulis, bisa jadi karena memang penjual tersebut telah menghafal²⁶ setiap judul buku yang di-

²⁶Penjual buku itu sudah berpuluh-puluh tahun berjualan, tentu saja dia telah mengenal dengan detail buku-buku yang dijualnya. Berbeda dengan seorang pegawai toko buku yang mungkin baru saja dipekerjakan, tentu membutuhkan waktu untuk mengenal tiap-tiap judul buku tempat di mana ia bekerja, atau setidaknya ia dapat

jualnya, seperti nama penulis, penerbit, dan tentu saja harganya.

Dalam konteks perpustakaan, perpustakaan yang memiliki jumlah koleksi yang relatif sedikit, dapat digambarkan seperti kondisi toko buku di atas yakni pustakawan atau tenaga perpustakaan akan lebih mudah mengorganisir atau mengklasifikasikan setiap koleksinya, bahkan mengenal setiap koleksi yang dimilikinya. Bagaimana dengan perpustakaan yang memiliki koleksi yang relatif banyak, seperti perpustakaan Nasional, perpustakaan wilayah, atau perpustakaan perguruan tinggi, juga perpustakaan sekolah yang memiliki kekayaan koleksi yang beragam. Apalagi pada perpustakaan yang selalu menambah koleksinya secara berkala, baik dalam bentuk cetak maupun elektronik/digital.

Perpustakaan yang disebutkan di atas tentu membutuhkan sebuah sistem manajemen perpustakaan yang dapat mengorganisir, bukan hanya sekedar koleksinya saja tetapi juga bisa meningkatkan kinerja bentuk-bentuk layanan yang diberikan di perpustakaan. Maka dari itulah diperlukan sebuah sistem untuk melakukan organisasi informasi dan pengetahuan, dan inilah yang dalam buku ini diistilahkan dengan **Sistem Otomasi Perpustakaan** (*Library Automation*) atau

terbantu jika ada database buku yang telah tersusun dengan baik. Melalui itu, ia dapat menelusuri buku-buku yang dijualnya.

dikenal dengan *Integrated Library System* (ILS), atau ada juga yang menyebutnya sebagai Sistem Manajemen Perpustakaan (*Library Management System, LMS*), yang mana semua istilah tersebut dapat diartikan secara sederhana sebagai seperangkat teknologi yang terintegrasi yang membantu perpustakaan dalam menyelesaikan setiap rutinitasnya.

Seperti apa itu otomasi²⁷? Saat ini, banyak kegiatan di sekitar kita telah diotomasikan. Lihat saja mesin cuci, pemasak nasi (*rice cooker*) untuk memasak dan menghangatkan nasi, *air conditioning* (AC) untuk menyejukkan suhu udara ruangan, portal parkir motor atau mobil yang ada di mall, absensi pegawai kantor, prediksi cuaca, mesin ATM, melakukan transaksi bisnis melalui e-commerce, pintu mall yang terbuka sendiri ketika kita mendekatinya, mesin-mesin bajak persawahan, pesawat tanpa awak, mesin yang dapat mendiagnosa penyakit seorang pasien, bahkan hingga ada mesin yang dapat melakukan operasi yang membutuhkan tingkat konsentrasi

²⁷Menurut Kamus Besar Bahasa Indonesia versi online, otomasi ialah; 1) secara otomatis; dengan bekerja sendiri; dengan sendirinya (lihat <https://kbbi.web.id/otomatis>). Sementara otomatisasi ialah; 1) “penggantian tenaga manusia dengan tenaga mesin yang secara otomatis melakukan dan mengatur pekerjaan sehingga tidak memerlukan lagi pengawasan manusia (dalam industry dan sebagainya), 2) perihal otomatis, pengotomatisasian (lihat <https://kbbi.web.id/otomatisasi>)

tinggi. Semuanya adalah contoh-contoh bentuk otomasi yang ada di sekitar kita.

Di perpustakaan, sistem seperti ini juga ada. Sebelum itu, berikut ini dipaparkan beberapa definisi otomasi perpustakaan dari beberapa literatur.

Otomasi perpustakaan ialah *“the design and implementation of ever more sophisticated computer systems to accomplish tasks originally done by hand in libraries”*. Kurang lebih terjemahannya ialah sebuah desain dan implementasi sistem komputer yang canggih untuk menyelesaikan tugas-tugas/kegiatan-kegiatan di perpustakaan yang awalnya banyak dilakukan oleh tangan manusia (Reitz, 2004)²⁸.

Pengertian lainnya, otomasi perpustakaan ialah penggunaan perangkat komputer beserta dengan perangkat-perangkat elektronik lainnya²⁹ yang

²⁸Dimulai pada tahun 1960, pengembangan Machine-Readable Catalog Record (MARC), proses otomasi di perpustakaan semakin berkembang termasuk pada fungsi-fungsi utama seperti pengadaan, kataloging dan *authority control*, *serial control*, sirkulasi dan inventarisasi, silang layan antar perpustakaan hingga pengantaran layanan perpustakaan. Untuk yang terakhir disebutkan, sebagai contoh, UPT Perpustakaan UIN Alauddin Makassar telah menyinergikan antara sistem otomasi yang digunakan dengan aplikasi media sosial *whatsapp* untuk jasa layanan pengantaran koleksi kepada civitas akademiknya yang diberi nama GO-Lib.

²⁹Biasanya seperangkat paket sistem otomasi perpustakaan dapat dihubungkan atau diintegrasikan dengan perangkat lunak atau perangkat keras lainnya, yang bukan merupakan paket daripada sistem itu. Hal seperti ini biasa dijumpai pada perangkat lunak sistem otomasi perpustakaan yang berlisensi terbuka (open-source). Berbeda

dioperasikan di perpustakaan guna meningkatkan kinerja/performa perpustakaan (Gavit, 2019). Senada dengan itu, Muhammad Azwar mengatakan bahwa sistem otomasi perpustakaan merupakan salah satu bentuk pemanfaatan teknologi informasi – meliputi *software* dan *hardware* – dalam upaya melaksanakan berbagai tugas pelayanan dan pengelolaan perpustakaan (Azwar, 2013).

Menurut Putu Laxman Pendit, sistem otomasi perpustakaan (*library automation system*) adalah seperangkat aplikasi komputer untuk kegiatan di perpustakaan terutama bercirikan penggunaan pangkalan data ukuran besar, dengan kandungan cantuman tekstual yang dominan, dan dengan fasilitas utama dalam hal menyimpan, menemukan, dan menyajikan informasi (Pendit, 2008, hlm. 222).

Dari beberapa pengertian di atas dapat dikatakan bahwa sistem otomasi perpustakaan ialah integrasi dan sinergi antara sumber daya yang dimiliki perpustakaan dengan perangkat-perangkat teknologi guna meningkatkan layanan perpustakaan yang lebih efektif dan efisien yang pada akhirnya memberikan manfaat, baik kepada pustakawan atau tenaga perpustakaan dan tentunya kepada seluruh pengguna perpustakaan. Sumber daya yang

dengan sistem otomasi perpustakaan yang berbayar (*proprietary*), biasanya paketnya juga telah dilengkapi dengan perangkat-perangkat keras milik perusahaannya.

dimaksud di sini termasuk juga sumber daya manusia.

B. Komponen Dasar Sistem Otomasi Perpustakaan

Seperti teknologi pada umumnya, sistem otomasi perpustakaan juga mengharuskan adanya komponen-komponen dasar seperti perangkat keras (*hardware*), perangkat lunak (*software*), dan sumber daya manusia yang akan mengoperasika dan mengawasinya (*brainware*), dan perangkat pendukung lainnya.

Perangkat atau komponen yang ada pada sebuah sistem saling terkait antar satu sama lain, artinya jika salah satu komponennya tidak berfungsi – sebagaimana sistem pada umumnya, maka itu akan mempengaruhi optimalnya kinerja sistem secara keseluruhan.

1) Sumber Daya Manusia

Perpustakaan membutuhkan sumber daya manusia karena perpustakaan ialah sebuah lembaga organisasi. Manusia memiliki peran yang sangat sentral terhadap kinerja sebuah sistem otomasi perpustakaan. Sinergitas antara manusia dan teknologi telah menjadi pola hidup masa kini dan masa yang akan datang. Karena itu, SDM sebagai komponen dasar pertama dan utama pada sebuah

sistem otomasi perpustakaan. Beberapa SDM yang terkait, yaitu:

a. Kepala Perpustakaan

Sebagai seorang pemimpin (*leader*), seorang kepala perpustakaan dituntut untuk mengikuti perkembangan kondisi dan situasi zaman yang terus berubah, termasuk perkembangan IT di perpustakaan agar dapat memengaruhi kebijakan-kebijakan yang nantinya akan dibuat sesuai dengan kebutuhan perpustakaan. Kebijakan-kebijakan tersebut tentu dapat terwujud jika seorang kepala perpustakaan cermat dan memahami betul peran dan manfaat teknologi, yang dalam konteks ini ialah sistem otomasi perpustakaan.

Kehadiran dan dukungan kepala perpustakaan memiliki peran sentral dalam suksesnya implementasi sistem otomasi perpustakaan di perpustakaan. Tanpa hadirnya dan dukungan tersebut, atau keinginan yang kuat dari seorang pimpinan perpustakaan, teknologi semacam ini sulit untuk diwujudkan. Karena itu, kepala perpustakaan adalah, selain memiliki kemampuan manajerial yang baik, ia juga mesti mengikuti perkembangan zaman (*up-to-date*), baik yang terjadi di sekitarnya maupun yang terjadi pada dunia global.

Sebagai contoh dukungan seorang kepala perpustakaan untuk merealisasikan ataupun mengembangkan sistem otomasi perpustakaan yang telah digunakan di perpustakaan ialah dengan selalu meyakinkan pimpinan tertingginya akan besarnya manfaat teknologi seperti ini jika diterapkan di perpustakaan dan memberi dukungan penuh (*fully support*) kepada pustakawan ataupun tenaga perpustakaan yang tidak lain merekalah nantinya yang akan mengoperasikan sistem tersebut. Tanpa ini, sistem otomasi perpustakaan sulit terwujud.

b. Pustakawan dan Tenaga Perpustakaan

Pada konteks ini, pustakawan atau tenaga perpustakaan juga memegang peran krusial agar sistem otomasi perpustakaan dapat beroperasi dengan baik – tentu saja setelah ada dukungan dari pimpinan perpustakaan. Sistem otomasi perpustakaan, sebagaimana yang telah dipahami yakni didesain agar bagaimana rutinitas keseharian yang ada di perpustakaan dapat lebih terorganisir dan dikerjakan secara efisien dan efektif.

Pustakawan atau tenaga perpustakaan nantinya akan banyak berinteraksi dan mengoperasikan sistem otomasi perpustakaan. Karena itu, mereka dituntut agar cepat memahami dan beradaptasi dengan sistem yang digunakan supaya pelayanan berbasis teknologi seperti ini dapat memberikan layanan yang lebih

maksimal kepada pengunjung atau pemustakanya. Sistem tersebut akan membantu mengoptimalkan rutinitas pekerjaan sehari-hari, contohnya seperti melayani peminjaman dan pengembalian buku (sirkulasi), katalogisasi, inventarisasi³⁰, hingga pembuatan laporan³¹.

c. Pengguna/Pemustaka

Esensinya, sebuah sistem otomasi perpustakaan dihadirkan perpustakaan agar dapat memberikan layanan yang lebih baik kepada pemustaka atau pengunjungnya. Pemustaka atau pengunjung perpustakaan bisa dari kelompok/komunitas tempat di mana perpustakaan tersebut didirikan atau masyarakat luas pada umumnya. Kehadiran pengguna perpustakaan ini penting. Mereka dapat memberikan masukan atau berkontribusi terhadap

³⁰Proses pendataan bahan/koleksi perpustakaan yang diterima dalam bentuk apapun. Dulu, dikenal dengan “buku induk” di mana setiap bahan perpustakaan yang masuk akan dicatat pada buku tersebut oleh pustakawan. Dengan adanya sistem otomasi perpustakaan yang terintegrasi seperti saat ini, pendataan lebih mudah lagi dan lebih akurat, namun tetap tergantung bagaimana pustakawan/pengelola perpustakaan melakukan penginputan data berbasis elektronik/online.

³¹Satu hal yang sering ditanyakan atau dimintai oleh pimpinan ialah laporan. Misal: laporan jumlah koleksi, laporan pengunjung, peminjaman, denda, dan lain sebagainya. Kesemua itu dapat disiapkan dengan cepat pada perpustakaan yang telah menerapkan dan mengoptimalkan pemanfaatan sistem otomasi perpustakaan. Bisa dibayangkan jika semuanya masih serba manual, maka tentu akan membutuhkan waktu yang tidak sedikit untuk menyiapkannya.

kinerja sistem otomasi perpustakaan yang digunakan perpustakaan dalam memberikan layanan, khususnya fitur-fitur yang paling sering digunakan oleh pengunjung perpustakaan.

Sebagai contoh, katalog online atau *Online Public Access Catalogue* (OPAC), salah satu fitur yang paling sering dimanfaatkan oleh pemustaka/pengunjung perpustakaan dalam menelusuri koleksi-koleksi yang dimiliki perpustakaan. Fitur ini, baik langsung atau tidak langsung telah memberikan masukan yang sangat signifikan bagi perpustakaan terhadap fungsinya dan juga pengembangannya ke depan³², khususnya pengembangan katalog online. Misalnya, pengunjung bisa memberikan komentar/saran tentang kecepatan atau keakuratan mesin temu balik perpustakaan tersebut, apakah tampilannya sudah sangat membantu mereka (*user-friendly*), apakah informasi-informasi yang disediakan pada katalog tersebut sudah betul-betul informatif atau sesuai dengan kebutuhan mereka, dan sebagainya. Dari sini, perpustakaan yang ingin berkembang tentu akan terus mengamati dan melakukan kajian terhadap

³² Kajian tentang katalog perpustakaan telah dilakukan sejak 6 dekade yang lalu. Para pengembang mempelajari para pengguna ketika memanfaatkan katalog tersebut, tujuannya ialah agar bagaimana katalog perpustakaan itu sebaiknya berfungsi lebih optimal. Khusus di era saat ini, di mana katalog online banyak diterapkan, analisis atau kajian seperti ini masih terus berlangsung, seperti misalnya yang dilakukan oleh (Villén-Rueda, Senso, & de Moya-Anegón, 2007).

pemanfaatan fitur OPAC yang digunakan oleh pengunjungnya³³.

Contoh lainnya, pada bagian sirkulasi, khususnya pada perpustakaan yang memiliki intensitas layanan yang relatif padat, merupakan fitur yang paling sering dirasakan manfaatnya oleh para pemustaka/pengunjung perpustakaan yang akan transaksi peminjaman/pengembalian koleksi perpustakaan. Di era saat ini, setiap orang ingin mendapatkan pelayanan yang cepat, cenderung tidak suka mengantri lama. Apakah fitur sirkulasi yang ada pada sistem otomasi perpustakaan bisa melayani para pengunjung perpustakaan dengan cepat? Ini bisa diketahui dari respon para pengguna perpustakaan itu sendiri. Dan masih ada contoh lainnya di mana pengunjung/pemustaka itu bisa memberikan masukan terhadap kinerja sebuah sistem otomasi perpustakaan. Maka dari itu, pengunjung atau pemustaka juga merupakan bagian penting pada sebuah sistem otomasi perpustakaan.

d. Stakeholders

Stakeholders atau pihak-pihak yang memiliki kepentingan pada perpustakaan. Para stakeholders juga memiliki pengaruh yang kuat agar sistem otomasi perpustakaan dapat diaplikasikan. Perpustakaan sebaiknya terus menjalin hubungan

³³Beberapa kajian tentang OPAC perpustakaan di Indonesia dapat dilihat pada portal [GARUDA \(Garda Rujukan Digital\)](#)

yang baik dengan para stakeholder ini. Sebagai contoh di perpustakaan perguruan tinggi, stakeholders ialah pimpinan kampus, pimpinan perpustakaan perguruan tinggi lainnya, forum perpustakaan perguruan tinggi, hingga komunitas-komunitas yang ada di kampus tersebut yang merupakan pengguna perpustakaan. Di perpustakaan wilayah misalnya gubernur, bupati, hingga ke tokoh masyarakat, hingga ke forum-forum perpustakaan wilayah juga dapat dikatakan sebagai stakeholders. Di perpustakaan sekolah, ada forum perpustakaan sekolah, kepala sekolah, para guru, para orang tua siswa juga merupakan stakeholders.

Dalam konteks otomasi perpustakaan, adanya sinergitas antara perpustakaan dengan para stakeholders³⁴, sistem yang digunakan diharapkan dapat memberikan manfaat/pengaruh bukan hanya kepada perpustakaan itu sendiri namun juga dapat dirasakan oleh masyarakat luas. Para stakeholders pun bisa dimintai masukan guna menyiapkan dan mengembangkan sebuah sistem otomasi perpustakaan yang betul-betul dapat menyentuh dan

³⁴Kolaborasi dengan berbagai pihak sudah sepatutnya dilakukan oleh perpustakaan jenis apapun, khususnya perpustakaan perguruan tinggi. Dengan berkolaborasi ada banyak manfaat yang dapat diperoleh di antaranya; meningkatkan layanan perpustakaan, sumber daya manusia dapat menjadi lebih handal, pemicu kreativitas dan inovasi, lihat (Istiana, 2016).

dirasakan manfaatnya oleh komunitas atau masyarakat luas.

e. Tenaga IT

Perpustakaan yang hendak menerapkan sistem otomasi perpustakaan pasti akan melibatkan tenaga IT (orang-orang yang kompeten di bidang teknologi informasi). Mereka inilah yang nantinya akan membantu untuk menganalisa, mendesain hingga menginstalasi komponen perangkat keras dan perangkat lunak sistem otomasi perpustakaan yang akan digunakan. Beberapa pustakawan atau tenaga perpustakaan juga ada yang mahir di bidang IT seperti ini sehingga untuk menerapkan sistem otomasi perpustakaan dapat dikerjakan dengan mudah. Pustakawan ini dikenal sebagai pustakawan sistem atau *systems librarians* (Kairis, 1997).

Kehadiran orang-orang yang ahli di bidang IT penting agar sistem dapat diinstalasi, dijalankan, dan dikontrol/diawasi dengan baik, hingga diperbaiki jika suatu saat nanti terjadi kendala atau kerusakan pada sistem yang digunakan. Untuk kerusakan sistem atau sistem yang terkena virus, sering dijumpai pada beberapa perpustakaan. Ini merupakan masalah yang besar bagi perpustakaan yang tidak memiliki orang yang kompeten dalam menangani masalah tersebut. Bahkan, ini dapat menjadikan berhenti totalnya atau tidak dilanjutkan lagi pengoperasian sistem yang rusak atau terkena virus tersebut, apalagi

perpustakaan yang telah memiliki banyak *input*-an koleksi di dalam database sistem otomasi perpustakaan.

Pada sistem otomasi perpustakaan yang berbayar/berlanggan, tenaga teknisi IT seperti ini menjadi bagian dari paket pengadaan sistem tersebut, dan biasanya termasuk beberapa kali pemeliharaan dan *backup* data. Sementara bagi sistem otomasi perpustakaan yang *free open-source*, jika perpustakaan memiliki pustakawan atau tenaga perpustakaan yang mahir dan memahami sistem yang digunakan, mulai dari instalasi, pengoperasian, pemeliharaan hingga *backup data* maka pekerjaan dapat dilakukan secara mandiri (*in-house*). Namun, jika sebaliknya maka perpustakaan yang menggunakan sistem otomasi perpustakaan yang *open-source* seperti ini biasanya tetap membutuhkan orang-orang yang ahli dalam bidang IT, khususnya tentang sistem otomasi perpustakaan yang digunakan tersebut.

2) Perangkat Keras (Hardware)

Perangkat keras atau *hardware* ialah komponen fisik pada sistem komputer yang dapat disentuh. Beberapa contoh perangkat keras yang umumnya harus disiapkan perpustakaan yang hendak menerapkan sistem otomasi perpustakaan ialah, di antaranya:

- Server. Server digunakan untuk menjalankan sistem otomasi perpustakaan yang terhubung dalam jaringan kerja komputer. Server

mengelola/mengorganisir setiap hak akses pengguna pada sistem yang digunakan, database, serta mengamankan data-data yang dimiliki.

- Personal Computer atau PC atau komputer pribadi. Setiap PC atau komputer kerja yang ada di perpustakaan akan terhubung ke server (diistilahkan dengan *client-server*). Misalnya sebuah PC yang digunakan pada bagian pengolahan akan terhubung ke server. Begitu pula dengan PC pada bagian sirkulasi dan OPAC, mereka semua akan terhubung ke server (induk) di mana sistem otomasi perpustakaan diinstal dan database tersedia di sana. Jika setiap PC tidak berada dalam satu jaringan kerja (*networks*) maka setiap pekerjaan akan dilakukan sendiri-sendiri dan sulit untuk dinilai ataupun dievaluasi. Pembahasan lebih jauh tentang *networks* dijelaskan pada sub bab berikutnya.
- WiFi Router. Jaringan kerja dapat dihubungkan dengan dua cara, yakni melalui kabel ataupun jaringan nirkabel (WiFi). Misalnya pada jaringan LAN (Local Area Network). Kabel-kabel jaringan internet dapat digunakan untuk membangun jaringan kerja komputer yang terkoneksi satu sama lain. Kabel tersebut biasanya disebut dengan kabel LAN atau kabel Unshieded Twisted Pair (UTP), di mana pada

kedua ujungnya diberi konektor RJ-45 yang nanti dipasangkan pada socket LAN yang ada di tiap PC atau laptop. Sementara untuk jaringan kerja nirkabel (tanpa kabel), jaringan internet dapat dirancang dengan menggunakan router Wireless Fidelity atau WiFi yang mengirimkan signal WiFi kepada perangkat-perangkat atau PC yang telah diset masing-masing IP *address*-nya.

- Perangkat-perangkat keras pendukung lainnya yang mungkin juga dapat disediakan seperti: printer, scanner, scanner barkode, dan lain sebagainya.

Tentu saja setiap perpustakaan memiliki kebutuhan yang berbeda. Dengan demikian perangkat-perangkat keras yang disebutkan di atas sekedar menggambarkan secara umum perangkat yang mesti disediakan ketika sebuah perpustakaan hendak menerapkan sistem otomasi perpustakaan karena mengimplementasikan sebuah sistem otomasi perpustakaan ialah mengimplementasikan sebuah sistem yang menghubungkan perangkat-perangkat kerja. Adapun untuk jumlah perangkat keras yang mesti diadakan, maka perpustakaan perlu menganalisis kebutuhannya masing-masing.

3) Perangkat Lunak (Software)

Terdapat banyak aplikasi otomasi perpustakaan yang saat ini ada di dunia. Keterbatasan buku ini sehingga

tidak dapat menyebutkan semua sistem yang dimaksud. Dari semua sistem otomasi perpustakaan yang ada, ada sistem otomasi perpustakaan yang sederhana hingga yang kompleks sekalipun, ada yang berbayar dan ada juga yang berlisensi terbuka/gratis sama sekali (bagian ini akan dibahas pada Bab III).

Perangkat lunak atau *software* ialah program atau sistem operasi yang membuat perangkat keras bekerja. Artinya, tanpa *software*, *hardware* tidak mungkin bekerja. Sebagai contoh, printer tidak akan mungkin berfungsi jika tidak ada perangkat lunaknya (*driver* atau programnya). Dalam konteks buku ini, perangkat lunak di sini ialah program komputer yang digunakan perpustakaan untuk menyelesaikan rutinitasnya atau sistem otomasi perpustakaan. Beberapa nama program otomasi perpustakaan yang ada, misalnya SLiMS, INLISlite, IBRA, SyrsyDynix, KOHA, dan lain sebagainya. Pada BAB III, beberapa sistem otomasi yang ada disebutkan di sana.

4) Jaringan (Networks)

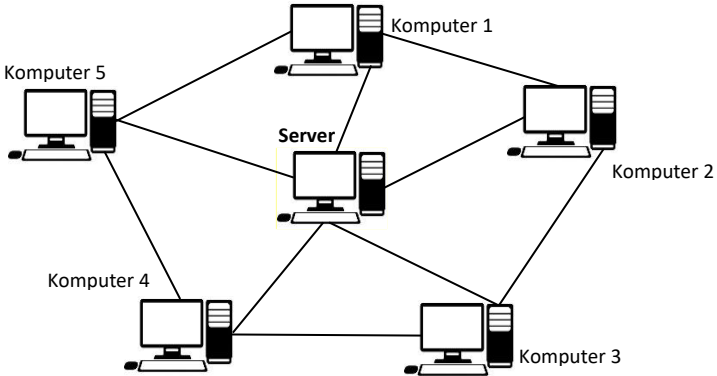
Hampir semua sistem yang ada saat ini dirancang dengan orientasi bekerja dalam jaringan (*networks*), tidak berdiri sendiri. Perpustakaan pun demikian. Dulunya, semua bekerja dengan komputer atau perangkatnya masing-masing. Kini, dengan jaringan, di mana semua komputer-komputer yang dulunya *stand-alone* (terpisah atau bekerja sendiri) kini

dihubungkan antar satu sama lain agar dapat bekerja bersama untuk menyelesaikan pekerja.

Sebagai contoh di bagian pengolahan perpustakaan, dengan sistem otomasi perpustakaan, pustakawan atau tenaga perpustakaan pada bagian tersebut tidak lagi kesulitan untuk memberikan data-data koleksi perpustakaan yang telah dimasukkan (input) di sistem yang digunakan kepada tenaga perpustakaan yang ada di bagian sirkulasi karena bagian sirkulasi juga sudah menggunakan sistem yang sama dan bisa langsung mengeceknya pada sistem tersebut. Contoh lainnya ialah laporan dari tiap-tiap bagian terkumpul dan telah tersusun dengan baik pada database sistem yang digunakan. Oleh karena itu jaringan seperti ini mesti ada di tiap perpustakaan. Perpustakaan yang menerapkan sistem otomasi perpustakaan dapat membuat jaringan sederhana seperti yang disebutkan sebelumnya yakni Local Area Networks (LAN), di mana perangkat-perangkat komputer dihubungkan, baik menggunakan kabel ataupun tanpa kabel, seperti WiFi.

Ilustrasi di bawah ini menunjukkan bagaimana sebuah jaringan LAN sederhana terhubung. Server (komputer yang di tengah pada gambar) yang terhubung ke seluruh perangkat/komputer lainnya menunjukkan bahwa ia memiliki peran penting pada sebuah jaringan kerja di mana ia bertugas

menyiapkan data-data yang dibutuhkan oleh kliennya (komputer-komputer lain).



Gambar 4. Ilustrasi jaringan antar komputer (penulis)

C. Manfaat Sistem Otomasi Perpustakaan

Beberapa manfaat yang ditemukan perpustakaan yang telah menerapkan sistem otomasi perpustakaan dirangkum pada bagian ini. Segala bentuk manfaat tersebut diperoleh dari, baik dari pengalaman pribadi penulis³⁵, kajian-kajian riset yang dilakukan peneliti,

³⁵Ketika penulis masih menempuh program S2 di Malaysia, penulis mendapatkan kesempatan melakukan interview dengan beberapa pustakawan atau pun pengelola perpustakaan di Malaysia terkait sistem otomasi perpustakaan atau ILS yang mereka gunakan. Salah satu yang berhasil penulis rangkum ialah tentang manfaatnya. Pada intinya, ada banyak manfaat yang diperoleh. Setelah itu, pada tahun 2014-2015, bersama dengan kawan dosen dan mahasiswa di Jurusan Ilmu Perpustakaan UIN Alauddin Makassar, kami memasang dan mengoperasikan sistem otomasi perpustakaan pada perpustakaan fakultas. Hingga saat ini, sistem tersebut masih

akademisi maupun praktisi di bidang kepustakawanan, serta melalui survei lapangan dan online di beberapa perpustakaan perguruan tinggi, sekolah, ataupun perpustakaan umum. Berikut beberapa manfaat disertai dengan uraian dan contohnya:

- 1) *Pekerjaan pustakawan dan tenaga perpustakaan makin mudah dan lebih berkualitas (efisien dan efektif)*

Sebagai contoh pekerjaan pustakawan di masa lalu yaitu mencatat tanggal peminjaman dan batas akhir pengembalian buku. Biasanya pustakawan atau tenaga perpustakaan membuatnya dengan tulisan tangan, atau stempel tanggal seperti yang terlihat pada gambar di atas. Kini, kegiatan pencatatan seperti itu telah tergantikan dengan mesin cetak (*printer*) yang terhubung pada sistem otomasi perpustakaan. Jika



Gambar 5. Stempel tanggal

beroperasi yang dapat diakses melalui laman <http://opac.fah.uin-alauddin.ac.id/>. Pada akhir tahun 2015, bersama dengan tim sebelumnya membantu UPT Perpustakaan UIN Alauddin Makassar untuk memasang dan mengoperasikan sistem yang sama digunakan di fakultas. Dari sana penulis dapat menyimpulkan bahwa memang ada banyak manfaat yang diperoleh perpustakaan jika sebuah sistem diterapkan dan dioptimalkan. Optimalisasi adalah kuncinya, karena tidak sedikit juga perpustakaan yang telah menggunakan sistem otomasi perpustakaan apapun itu, namun karena tidak dioptimalkan pengoperasiannya, maka manfaatnya pun tidak terlalu signifikan.

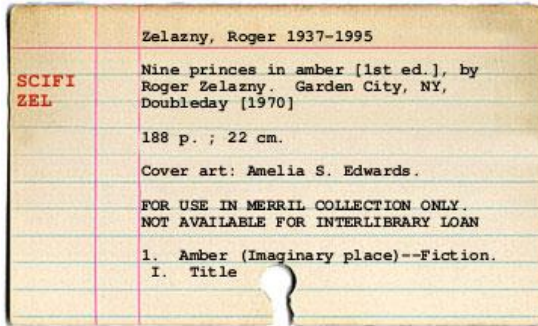
transaksi telah selesai, dengan sendirinya struk yang berisi informasi peminjaman, batas akhir pengembalian tersebut tertera pada struk tersebut. Dengan demikian, petugas perpustakaan dapat menghemat waktu dan tenaganya.

Contoh lain, misalnya pada pembuatan kartu katalog. Para pustakawan tidak lagi kesulitan untuk membuat atau mencetak kartu katalog. Seorang pustakawan senior yang merasakan profesi pustakawan di era 80-90an yang penulis wawancari menceritakan pengalamannya bahwa dulu, sebelum komputer ada, mesin ketik digunakan untuk membuat katalog kartu dan juga mesin duplikat (*duplicator machine*)³⁶.



Gambar 6. Mesin ketik

³⁶Lihat juga (Purwati, 2019)



Gambar 7. Contoh kartu katalog perpustakaan yang diketik menggunakan mesin ketik³⁷

Di zamannya, kartu katalog³⁸ yang terlihat pada gambar di atas sangat membantu pustakawan maupun pemustaka dalam menelusuri dan menemukan koleksi perpustakaan. Kini, katalog online atau Online Public Access Catalogue atau OPAC menggantikannya dan jauh lebih cepat dalam penyediaan informasi koleksi yang dimiliki perpustakaan. Selain kecepatannya, keakuratannya pun telah banyak teruji.

Akibat teknologi yang terus berkembang, inovasi terbaru yang dihasilkan manusia ketika itu yakni komputer perlahan namun pasti menggantikan

³⁷Katalog kartu seperti ini sudah tidak lagi dibuat, karena telah digantikan OPAC. Lihat artikel yang berjudul *"The card catalog is officially dead"* (Blackmore, 2015)

³⁸Lihat juga (the Library of Congress, 2017)

peran mesin ketik³⁹. Semasa dengan itu, perangkat-perangkat keras lainnya juga diciptakan, misalnya printer (mesin cetak). Dengan perangkat inilah yang pada akhirnya kartu katalog perpustakaan lebih mudah untuk dicetak. Dengan dipadukannya (terintegrasi) perangkat-perangkat tersebut pada sebuah sistem otomasi perpustakaan, rutinitas perpustakaan diselesaikan dengan lebih mudah dan lebih berkualitas.

Dengan demikian, pengelolaan bahan pustaka, baik cetak maupun elektronik/digital akan semakin mudah dengan bantuan sistem otomasi perpustakaan seperti ini. Pekerjaan seperti pembuatan bibliografi⁴⁰, pencetakan label buku dan barcode tiap-tiap item koleksi, inventarisasi untuk persiapan cacah ulang/pendataan, dan lain sebagainya dapat dilakukan lebih mudah dan cepat.

2) Layanan kepada pengunjung/pemustaka lebih prima

Pembeli adalah raja. Pengguna perpustakaan atau pemustaka ialah raja, maka sudah semestinya

³⁹Sebelum teknologi komputer hadir, mesin ketik begitu berharga, bahkan banyak orang yang menawarkan jasa-jasa pengetikan dengan mesin ketika itu. Lihat “Kisah Antini, Penjual Jasa Ketik Manual di Tengah Kota Pelajar”, (DetikNews, 2015), dan (Thohari, 2014)

⁴⁰Bagi perpustakaan Nasional atau perpustakaan wilayah/daerah dapat dengan mudah membuatkan BiD (Bibliografi Daerah) ataupun KID (Katalog Induk Daerah) yang lebih baik dengan catatan setiap entri data juga dimasukkan dengan baik. Perpustakaan perguruan tinggi pun melakukan hal yang serupa.

mereka mendapatkan pelayanan yang prima⁴¹. Sebagai contoh, interaksi yang paling sering dijumpai antara pustakawan atau tenaga perpustakaan dengan pemustaka/pengunjung ialah pada bagian sirkulasi. Pemustaka yang hendak meminjam buku mesti dilayani dengan baik dan cepat. Dengan sistem otomasi perpustakaan, layanan peminjaman/pengembalian bisa dilakukan lebih cepat.

Selain itu, layanan temu balik informasi yang tersedia pada katalog online (OPAC) juga membantu pengguna/pemustaka untuk cepat menemukan koleksi yang diinginkannya. Sebagaimana mesin pencari "google", OPAC atau katalog online juga adalah *search engine* (mesin pencari) di perpustakaan. Ada juga sistem otomasi perpustakaan yang menambahkan fitur *chatting* dengan tenaga perpustakaan secara langsung (*online/live*) yang tidak lain dimaksudkan untuk memberikan layanan yang lebih prima. Dengan media tersebut, pengguna/pemustaka dapat langsung menanyakan tentang apa saja yang terkait dengan perpustakaan kepada tenaga perpustakaan yang ditugaskan untuk itu.

⁴¹Ada 5 Hukum/Prinsip Ilmu Perpustakaan yang disampaikan oleh S. R. Ranganathan, di mana hukum/prinsip nomor 4 berbunyi "*save the time of the reader*", maknanya lebih kurang "layani pembaca dengan cepat". Lihat 5 Hukum/Prinsip Ilmu Perpustakaan (*the Five Laws of Library Science*) (Librarianship Studies & Information Technology, 2020)

Selain fitur *chatting* di atas, ada juga sistem otomasi perpustakaan yang menyediakan fitur *reminder* atau “pengingat” kepada pemustaka yang masa jatuh tempo pengembalian buku/koleksinya sudah hampir berakhir. Pengingat ini biasanya dapat melalui *sms gateway* atau kepada email masing-masing pemustaka. Dengan ini, pemustaka tentu bisa terhindar dari sanksi denda keterlambatan pengembalian buku/koleksi yang diberlakukan di perpustakaan.

Satu contoh terakhir, dengan sistem otomasi perpustakaan, koleksi-koleksi digital yang dimiliki perpustakaan dalam bentuk e-book, e-jurnal, atau terbitan berkala elektronik lainnya, dan lain sebagainya dapat diakses lebih mudah oleh para pemustaka. Biasanya, sistem otomasi perpustakaan juga telah menyediakan repositori (media penyimpanan data atau dapat juga dikatakan sebagai perpustakaan digital) tempat disimpannya koleksi-koleksi yang memiliki format elektronik atau digital. Dengan dapat diaksesnya koleksi-koleksi digital yang dimiliki perpustakaan tentu pemustaka akan merasa puas dan dapat memanfaatkan bahan-bahan bacaan digital yang mereka peroleh.

3) *Pekerjaan administrasi dan pelaporan lebih tertata rapi*

Sebagaimana di lembaga-lembaga layanan lainnya, di perpustakaan juga dijumpai banyak

kegiatan administrasi dan pelaporan. Dari administrasi atau pengurusan pengadaan barang seperti pengadaan bahan pustaka buku, jurnal, e-book, dan lain sebagainya, hingga pelaporan pemanfaatan ataupun jumlah koleksi yang ada di perpustakaan. Dengan memanfaatkan sistem otomasi perpustakaan, kegiatan tersebut biasanya telah disediakan fiturnya dan sudah saling terhubung antar satu sama lain sehingga memudahkan pengerjaan dan pendataannya.

Sebagai contoh, jika setiap masukan data (misalnya: penginputan buku atau keanggotaan perpustakaan) dilakukan dengan baik maka secara otomatis data-data tersebut telah teradministrasi dengan baik pula, sehingga pada saat laporannya dibutuhkan dapat segera ditemukan. Ketika teknologi belum hadir, semua kegiatan di perpustakaan dikerjakan secara konvensional/tradisional, terkadang untuk menyiapkan laporan, misalnya ingin mengetahui jumlah koleksi membutuhkan waktu yang relatif lama untuk menyiapkannya. Kegiatan administrasi dan juga pelaporan kegiatan pelayanan, dengan memanfaatkan sistem otomasi perpustakaan akan tercatat pada sistem dengan terstruktur dan akurat.

4) *Membentuk jaringan komunikasi, baik itu antar perpustakaan maupun dengan para pengguna/pemustaka*

Kemudahan untuk berkomunikasi yang diberikan media TIK saat ini berdampak makin banyaknya lahir komunitas (*group*) baru yang terbentuk pada media tersebut, terkhusus pada media-media sosial, sebut saja Facebook, WhatsApp, Instagram, Twitter, dan sebagainya. Media sosial seperti ini juga telah digunakan di berbagai jenis perpustakaan untuk dapat saling bertukar pengalaman (*sharing*) terkait sistem otomasi perpustakaan yang digunakan di perpustakannya masing-masing.

Sebagai contoh beberapa komunitas/grup WhatsApp pustakawan di Indonesia, di mana penulis juga terlibat dan menjadi “penghuni” grup tersebut, aktif dan banyak membicarakan tentang pengembangan-pengembangan yang ada di perpustakaan, termasuk di sistem otomasi perpustakaan. Bincang lepas (tidak formal) tentang sistem otomasi perpustakaan banyak dibicarakan, baik yang bersifat hal-hal teknis dan operasional, misalnya instalasi, cara memanfaatkan fitur yang ada di sistem, kendala yang dihadapi sistem, hingga percapakan terkait kebijakan-kebijakan sistem otomasi perpustakaan di tiap-tiap perpustakaan. Dengan media seperti ini, jaringan komunikasi untuk

bertukar ide dan pengalaman terbentuk dan dapat dimanfaatkan oleh pustakawan.

Hal lain yang perlu dicatat bahwa komunitas-komunitas seperti ini biasanya tidak hanya memperbincangkan tentang sistem otomasi perpustakaan saja, hal-hal lain pun yang terkait dengan pengembangan layanan perpustakaan juga menjadi bahan yang sering dibicarakan. Artinya, jaringan komunitas/grup ini dapat memberikan banyak manfaat buat perpustakaan.

Sementara bagi pengguna/pemustaka, komunitas atau grup yang ada biasanya bersifat temporer (sementara). Perpustakaan melalui pustakawannya mengundang pengguna/pemustakanya untuk bergabung dalam sebuah media sosial yang dibentuk oleh perpustakaan yang dimaksudkan agar perpustakaan dapat lebih dekat lagi kepada para pengguna atau pemustakanya. Komunitas temporer ini dapat berinteraksi secara daring (media sosial) maupun secara langsung dengan mengadakan kegiatan-kegiatan, baik itu formal maupun informal.

Masih ada beberapa lagi manfaat-manfaat lainnya yang diperoleh perpustakaan yang menerapkan sebuah sistem otomasi perpustakaan, seperti bisa dibaca pada artikel yang ditulis oleh Hermawan (2016), bahwa ada 10 manfaat bagi perpustakaan dan pemustaka, di antaranya dapat

dimanfaatkan bersama oleh para pustakawan dan mempermudah akses informasi bagi pemustaka. Begitu pula manfaat yang disebutkan oleh Boateng, Agyemang, & Dzandu (2014) dan Sriram (2019) bahwa otomatisasi perpustakaan membantu pustakawan dan pengguna perpustakaan.

Dengan demikian, telah terbukti di berbagai jenis perpustakaan yang telah menerapkan sistem otomatisasi perpustakaan bahwa peran sebuah sistem otomatisasi perpustakaan sangat signifikan dan memberikan banyak manfaat, baik itu kepada pustakawan maupun kepada para penggunanya.

D. Beberapa Sistem Otomatisasi Perpustakaan di Indonesia

Seperti yang telah disebutkan bahwa perkembangan sistem otomatisasi perpustakaan di Indonesia pada beberapa dekade lalu tidaklah sepesat dengan yang terjadi di beberapa negara lainnya, khususnya di negara-negara maju yang unggul dalam hal teknologi.

Terdapat banyak dan beragam aplikasi atau perangkat lunak sistem otomatisasi perpustakaan yang ada di Indonesia yang umumnya merupakan produk yang ditawarkan dari luar negeri melalui agen-agen atau vendor penjualan mereka, baik yang memiliki

kantor perusahaan di luar negeri maupun yang ada di Indonesia sendiri.

Berbeda dengan beberapa dekade lalu, di beberapa tahun ini, penerapan sistem otomasi perpustakaan pada beberapa perpustakaan di Indonesia makin bertambah. Bahkan beberapa lembaga atau perguruan tinggi yang ada di Indonesia yang memiliki ahli IT pun berupaya untuk mendesain atau memodifikasi perangkat-perangkat lunak sistem otomasi perpustakaan yang ada dengan menyesuaikan dengan kebutuhan perpustakaannya. Aplikasi yang dimodifikasi tersebut tentunya ialah aplikasi yang berlisensi terbuka (*free open-source*).

Dari hasil survei yang penulis lakukan di beberapa perpustakaan, khususnya di Sulawesi Selatan⁴², hampir seluruh responden yang merupakan pustakawan/pengelola perpustakaan menyatakan bahwa telah menggunakan sistem otomasi perpustakaan pada perpustakaannya. Dari survei

⁴²Sebelum pandemi Covid-19, penulis melakukan kunjungan ke beberapa perpustakaan, baik perpustakaan daerah, sekolah, ataupun perguruan tinggi yang ada di Sulawesi Selatan. Beberapa perpustakaan lainnya penulis peroleh dari survei online ke perpustakaan-perpustakaan di luar Sulawesi Selatan. Hampir semua perpustakaan perguruan tinggi yang sempat penulis kunjungi telah menggunakan sistem otomasi perpustakaan, bahkan ada yang telah menggunakannya selama puluhan tahun. Interaksi langsung dengan para pustakawan yang mengoperasikan sistem-sistem yang digunakannya menjadi catatan yang penting, terkhusus bagi penulis, untuk terus dapat mengamati perkembangan serta manfaat yang dirasakan oleh perpustakaan yang telah menerapkannya.

tersebut juga masih ada beberapa perpustakaan yang tetap memberikan layanan secara konvensional atau dengan kata lain belum menggunakan sistem otomatisasi perpustakaan, namun tetap berupaya menerapkan teknologi otomatisasi perpustakaan di masa yang akan datang.

Berikut ini hasil survei dari 113 perpustakaan di beberapa tempat.

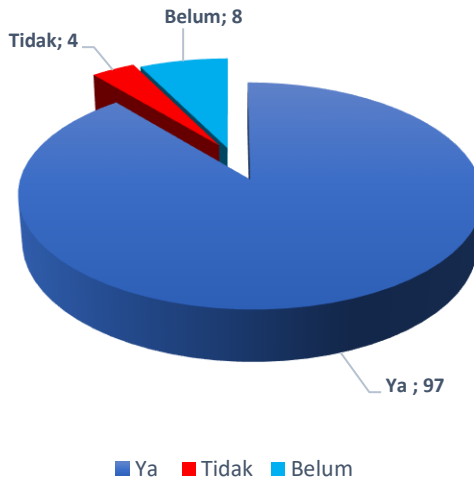


Diagram 1. Hasil survei jawaban 113 perpustakaan

Diagram di atas menunjukkan bahwa mayoritas perpustakaan telah menggunakan sistem otomatisasi perpustakaan di perpustakaan masing-masing. Adapun perpustakaan yang belum menggunakan sistem semacam ini, menurut respon mereka bahwa

tetap ada upaya agar bagaimana perpustakaan tempa mereka memberikan layanan dapat juga menerapkan sistem serupa di masa yang akan datang. Sementara dari tanggapan 4 perpustakaan yang tidak menggunakan sistem seperti ini disebabkan karena belum memahami betul apa itu sistem otomasi perpustakaan.

Selain dari pertanyaan yang disebutkan survei di atas, responden juga menyebutkan aplikasi sistem otomasi perpustakaan yang telah digunakan di perpustakaan masing-masing, seperti yang dapat dilihat pada tabel di bawah ini.

Tabel 1. Nama-nama sistem otomasi perpustakaan yang digunakan di perpustakaan

NO	NAMA SISTEM	NO	NAMA SISTEM
1.	SLiMS	11.	Mysipisis
2.	INLISlite	12.	Perpustakaanku
3.	KOHA	13.	Pusaka
4.	IBRA	14.	Atenium Light
5.	SirsiDynix	15.	SIKAD
6.	Alexandria	16.	Sistem Informasi Perpustakaan (SUTEKI)
7.	Liber	17.	Vivlio
8.	Apollo	18.	PETRA
9.	Sipus	19.	dan lain-lain
10.	Libas		

Tabel di atas menggambarkan bahwa terdapat beragam aplikasi sistem otomasi perpustakaan atau *integrated library system* (ILS) yang telah digunakan di 97 perpustakaan. Sistem-sistem tersebut digunakan di perpustakaan umum, perpustakaan sekolah, maupun

perpustakaan perguruan tinggi. Tentu saja masih ada lagi sistem-sistem atau perangkat lunak lainnya yang belum sempat ditelusuri lebih jauh pada buku ini mengingat banyaknya jumlah dan jenis perpustakaan yang ada di Indonesia. Aplikasi otomasi perpustakaan lain, misalnya Otomigen X yang digunakan di Universitas Negeri Semarang (Sanditya & Dewi, 2017), Library Athenaeum Light 8.5 yang diterapkan di Akademi Teknologi Industri Padang (Sartika & Nelisa, 2013), Library Automation Service (LASER) yang digunakan di UPT Perpustakaan Universitas Muhammadiyah Semarang (Pangestika & Dewi, 2018), dan IZYLIB yang digunakan di perpustakaan sekolah SMA Negeri 1 Semarang (Hutama & Rohmiyati, 2013).

Selain itu, tidak tertutup kemungkinan ada juga perangkat lunak/program otomasi perpustakaan yang didesain khusus untuk manajemen perpustakaan, sehingga program tersebut belum banyak dikenal, sebagaimana sistem-sistem lainnya yang telah banyak digunakan, dan hanya digunakan pada perpustakaan tertentu saja (perpustakaan khusus). Misalnya, sistem manajemen perpustakaan yang dirancang untuk mengelola Perpustakaan Universitas Pendidikan Ganesha di mana desain tersebut menghasilkan dua program, yakni program untuk pengolahan koleksi dan program OPAC (Mahardika, Rai Yuli, & Etik Suparmini, 2015).

Dari apa yang telah disebutkan di atas terkait perangkat lunak atau aplikasi sistem otomasi perpustakaan telah memberikan gambaran umum tentang apa-apa saja program atau aplikasi sistem otomasi perpustakaan yang digunakan pada beberapa perpustakaan di Indonesia. Dengan demikian, perpustakaan manapun dapat menjadikan data ini sebagai rujukan terkait sistem otomasi perpustakaan yang ada di Indonesia.

Terkait dengan masa penggunaan sistem otomasi perpustakaan, tidak sedikit dijumpai perpustakaan yang tidak bisa bertahan lama dalam penerapan sistem semacam ini di perpustakaan karena beberapa faktor kendala. Survei ini juga menanyakan tentang berapa lama perpustakaan-perpustakaan tersebut telah menggunakan sistem otomasi perpustakaan di perpustakaan masing-masing. Dari sini ditemukan bahwa ada beberapa perpustakaan yang memang baru menerapkan sistem otomasi perpustakaan di perpustakaan hingga

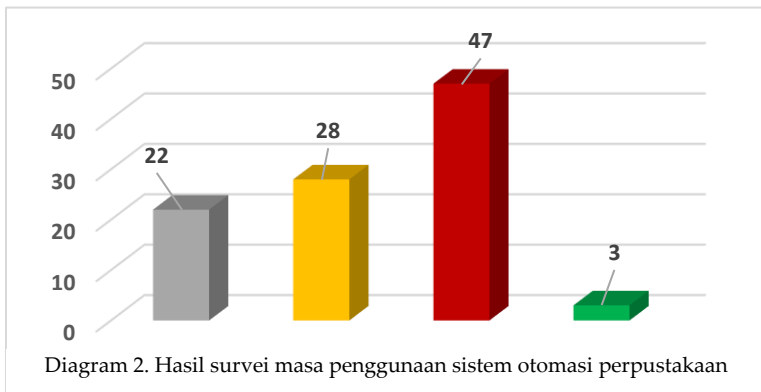


Diagram 2. Hasil survei masa penggunaan sistem otomasi perpustakaan

ada juga perpustakaan yang sudah hampir 20 tahun menerapkan teknologi semacam ini. Berikut ini gambarannya.

Diagram di atas menunjukkan hasil survei yang menanyakan berapa lama perpustakaan-perpustakaan tersebut telah menggunakan sistem otomasi perpustakaan di perpustakaan masing-masing. Dari diagram terlihat terdapat sebanyak 22 perpustakaan yang baru saja memulai menerapkan sistem otomasi perpustakaan atau dengan kata lain belum cukup 1 tahun masa penggunaan. Ada 28 perpustakaan yang telah menggunakan sistem semacam ini selamat 2 hingga 4 tahun, dan terdapat 47 perpustakaan telah menggunakannya lebih dari 5 tahun. Adapun 3 perpustakaan, dapat dikatakan sudah sangat berpengalaman yakni sudah lebih dari 15 tahun menggunakan sistem otomasi perpustakaan dan hingga kini masih tetap menggunakan teknologi ini di perpustakaan.

Data-data yang diperoleh di atas sekadar menunjukkan kondisi objektif di beberapa jenis perpustakaan yang bersedia menjadi responden survei ini. Keterbatasan untuk mencari tahu berapa banyak dan sistem-sistem otomasi perpustakaan seperti apalagi yang saat ini ada di Indonesia tentunya masih membutuhkan kajian yang lebih jauh.

Dari apa yang dipaparkan di atas, sistem otomasi perpustakaan yang banyak dan beragam jenisnya tersebut tentu memiliki kelebihan dan kekurangannya masing-masing. Namun pada prinsipnya memiliki fungsi yang sama, yakni sebagai media teknologi yang digunakan perpustakaan untuk mengorganisir dan mengoptimalkan kinerjanya. Perbedaan antara satu sistem dengan sistem lainnya bisa terlihat dari fungsi-fungsi yang dimilikinya. Fungsi-fungsi yang ada pada sistem semacam ini biasanya tersedia pada modulnya. Bab selanjutnya akan memberikan contoh fungsi-fungsi yang pada umumnya ada pada sebuah sistem otomasi perpustakaan.



BAB III

MODUL SISTEM OTOMASI PERPUSTAKAAN

Sebagaimana umumnya digambarkan pada sebuah program komputer di mana komponen-komponennya saling terkoneksi/terhubung antar satu sama lain, program pada sebuah sistem otomasi perpustakaan pun juga tersusun demikian.

Bab ini akan menggambarkan beberapa modul⁴³ (sederhananya, modul ialah bagian pada sebuah program (Webopedia, 2020) dan fitur-fitur yang umumnya ada pada sebuah sistem otomasi perpustakaan.

Agar lebih mudah dipahami, buku ini mengambil beberapa hasil *capture/screenshot* gambar pada dua sistem otomasi perpustakaan yakni Senayan Library Management System (SLiMS) yang telah digunakan di UPT Perpustakaan UIN Alauddin Makassar sejak tahun 2016 dan juga INLISlite3 Perpustakaan Nasional yang diset *offline* pada laptop penulis serta dalam versi demonya yang dapat diakses di laman: <https://inlislite.perpusnas.go.id/?read=demoprogram>

Penting untuk diketahui, pada prinsipnya, seperti yang telah disampaikan sebelumnya bahwa antar satu aplikasi sistem otomasi perpustakaan dengan aplikasi lainnya memiliki fungsi yang kurang lebih sama yaitu sama-sama digunakan untuk mengelola (*management*) perpustakaan, yang membedakannya ialah ketersediaan fitur-fiturnya. Demikian pula pada kedua sistem yang akan

⁴³Modul dalam aplikasi ialah bagian kode terpisah yang secara bebas dapat dirancang, dibuat, dan dikelola untuk digunakan dalam sistem yang berbeda (Computer Hope, 2020). Pengertian lainnya, modul ialah komponen perangkat lunak atau bagian dari program yang memiliki satu atau lebih tugas dan fungsi. Satu atau lebih modul yang dikembangkan seseorang dapat menjadi sebuah program. Sistem otomasi perpustakaan juga terdiri dari beberapa modul yang memiliki tugas dan fungsinya masing-masing.

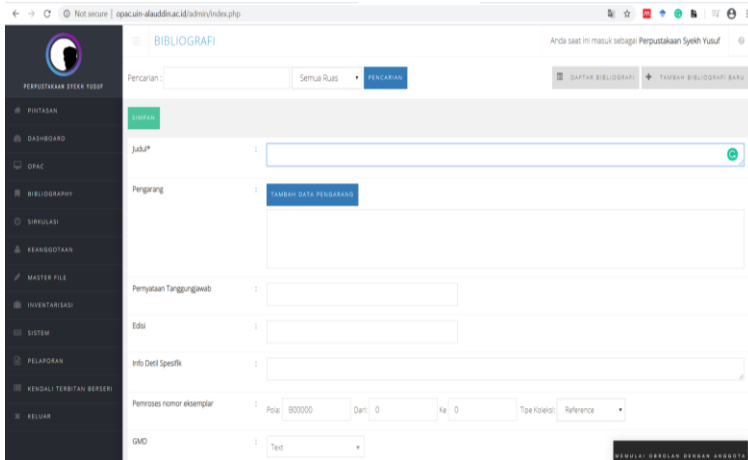
digunakan sebagai contoh ini. Terkhusus INLISlite yang memang terlihat telah didesain sangat komprehensif untuk sebuah sistem manajemen perpustakaan, buku ini tidak akan menampilkan keseluruhan modul ataupun fitur yang dimilikinya, namun hanya menampilkan beberapa fungsi yang umumnya ada juga pada aplikasi sistem otomasi perpustakaan lainnya.

A. Bibliografi (*Bibliography*)

Ketika sebuah otomasi perpustakaan telah diinstal dan siap untuk dioperasikan pada sebuah perpustakaan, selanjutnya ialah tugas bagi pustakawan atau tenaga perpustakaan untuk menginput segala bentuk dan jenis, serta jumlah koleksi/eksamplar yang dimiliki perpustakaan. Biasanya modul yang disediakan pada sebuah sistem otomasi perpustakaan disebut dengan modul bibliografi, namun ada juga yang mengistilahkannya modul koleksi atau akuisisi. Dari modul ini, koleksi dimasukkan/diolah (*entry*) – biasanya dilakukan oleh bagian/divisi pengolahan pada perpustakaan. Misalnya judul koleksi, jenis atau tipe koleksi, penulis atau pengarang, subjek, nomor klasifikasi, deskripsi fisik/elektronik, dan seterusnya. Modul bibliografi inilah yang paling sering dimanfaatkan oleh pustakawan. Setiap koleksi atau item yang dimiliki oleh perpustakaan, yang dilayankan maupun yang

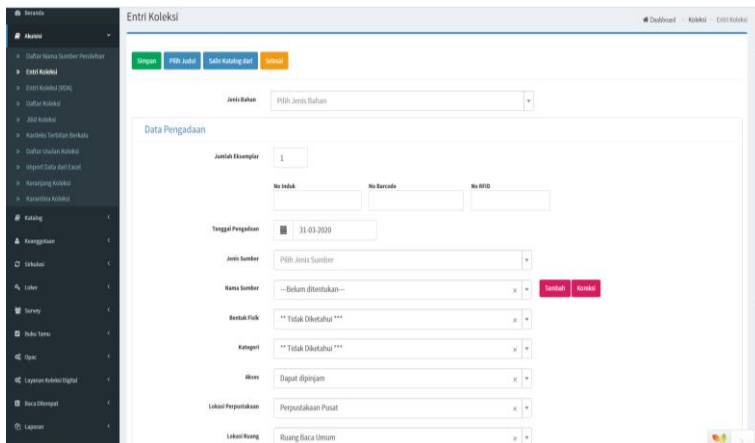
tidak dilayankan (layanan tertutup), semuanya akan dimasukkan pada isian bibliografi ini⁴⁴.

Gambar di bawah menunjukkan contoh tampilan modul bibliografi pada SLiMS dan modul akuisisi pada InlisLite3.



Gambar 8. Modul bibliografi pada SLiMS UPT Perpustakaan UIN Alauddin Makassar untuk entri koleksi

⁴⁴Di masa lalu, pustakawan mengisi bibliografi pada lembaran kertas yang biasanya disebut dengan *worksheet*. Pada *worksheet* tersebut ada isian-isian yang pada umumnya dapat juga kita saksikan pada isian bibliografi elektronik yang ada pada sistem otomasi perpustakaan saat ini, seperti judul, penulis/pengarang, deskripsi fisik/elektronik, ISBN (untuk buku), nomor klasifikasi, subjek, abstrak, dan lain sebagainya. Peralihan dari cara-cara manual ke teknologi menjadikan pekerjaan ini lebih mudah dan terstruktur dengan baik.



Gambar 9. Modul akuisisi pada InlisLite3 untuk entri koleksi

Setiap koleksi atau item perpustakaan yang telah dimasukkan pada bibliografi tersebut, akan tersimpan dan terorganisir dengan baik di dalam database server sistem otomasi perpustakaan yang digunakan. Seluruh cantuman bibliografi tersebut pun sewaktu-waktu dapat diedit atau diperbaharui. Misalnya, jika ada tambahan beberapa eksampelar pada judul koleksi yang sebelumnya telah dimasukkan, maka pustakawan atau tenaga perpustakaan tidak perlu lagi untuk melakukan entri baru pada judul yang sama, namun cukup dengan menambahkannya pada bagian “tambahkan eksemplar” atau apapun istilah lain yang serupa, yang ada pada sistem yang digunakan.

BIBLIOGRAFI

Anda saat ini masuk sebagai Perpustakaan Syekh Yusuf

Pencarian: Semua Ruas

BARIS DATA TERPILIH TANDA SEMBUH HILANGKAN SEMUA TANDA 1 2 3 4 5 Berhanya Halaman Akhir

HAPUS	SUNTING	JUDUL	ISBN/ISSN	SALIN	PERUBAHAN TERAKHIR
<input type="checkbox"/>	<input checked="" type="checkbox"/>	Pakaging Sosial <small>Zohro F. Nur</small>	979-979-1486-56-9	Tidak Ada	2019-09-06 13:01:08
<input type="checkbox"/>	<input checked="" type="checkbox"/>	Pembangunan hukum administrasi negara melalui putusan-putusan pengadilan tata usaha negara <small>Nugul Lela Phani</small>	978-602-8700-01-9	Tidak Ada	2019-09-06 13:00:23
<input type="checkbox"/>	<input checked="" type="checkbox"/>	Urgensi dan mekanisme pengambilan aset hasil tindak pidana korupsi <small>Artha Wahyu, Alvin Subandono, Alvin Mulya Rizki</small>	978-602-81043-2-9	Tidak Ada	2019-09-06 12:59:53
<input type="checkbox"/>	<input checked="" type="checkbox"/>	Kompilasi dan Republikasi - Putusan-putusan Perkara Ekonomi Syariah <small>Jumilung</small>		Tidak Ada	2019-09-06 10:36:32
<input checked="" type="checkbox"/>	<input checked="" type="checkbox"/>	Organisasi dan Manajemen <small>Harahap, M. Saiful Husein</small>		Tidak Ada	2019-08-03 06:39:03
<input type="checkbox"/>	<input checked="" type="checkbox"/>	Negara Teater - Korangan kerapan di Bali Abad ke Sembilan Belas <small>Harahap, M. Saiful Husein</small>	979-8798-91-9	Tidak Ada	2019-04-05 14:24:23
<input type="checkbox"/>	<input checked="" type="checkbox"/>	Kajian Al-Qur'an <small>Saiful Husein</small>	983-62-100-	Tidak Ada	

Gambar 10. Contoh daftar bibliografi yang telah dimasukkan pada SLiMS UPT Perpustakaan UIN Alauddin Makassar

EKSEMPLAR

Anda saat ini masuk sebagai Perpustakaan Syekh Yusuf

Pencarian: Item

BARIS DATA TERPILIH TANDA SEMBUH HILANGKAN SEMUA TANDA 1 2 3 4 5 Berhanya Halaman Akhir


HAPUS	SUNTING	KODE EKSEMPLAR	JUDUL	TIPIS KOLEKSI	LOKASI	KLASIFIKASI	TERAKHIR DIBARAI
<input type="checkbox"/>	<input checked="" type="checkbox"/>	025715	Etika komunikasi : manipulasi media kekerasan dan pornografi <small>Harahap, M. Saiful Husein</small>	Textbook	My Library	175	2019-04-05 13:05:07
<input checked="" type="checkbox"/>	<input checked="" type="checkbox"/>	0439470	Applied English Grammar	Textbook		428	2019-04-04 13:24:02
<input type="checkbox"/>	<input checked="" type="checkbox"/>	0167507	Catatan-catatan jurnalistik dasar	Textbook		079,4	2019-04-02 14:37:26
<input type="checkbox"/>	<input checked="" type="checkbox"/>	0287015	Dasar-dasar penyiaran : Sejarah, Organisasi, Operasional, dan Regulasi <small>Harahap, M. Saiful Husein</small>	Textbook		384,54	2019-04-02 10:15:37
<input type="checkbox"/>	<input checked="" type="checkbox"/>	0164887	Asasara lontara makassar 2 <small>Sarifuddin, Saiful Husein</small>	Textbook		919,99	2019-04-02 10:03:00
<input type="checkbox"/>	<input checked="" type="checkbox"/>	0488170	Pengantar sosiologi politik <small>Raja Raja Ismail</small>	Textbook		306	2019-04-01 14:03:01
<input type="checkbox"/>	<input checked="" type="checkbox"/>	0301214	Orang Bujur di tengah perubahan <small>Harahap, M. Saiful Husein</small>	Textbook		355,899 22	2019-04-01 10:40:26
<input type="checkbox"/>	<input checked="" type="checkbox"/>	0234114	Orang Laut Sijak Laut Raja Laut: Sejarah Kawasan Laut Sulawesi Abad XIX <small>Harahap, M. Saiful Husein</small>	Textbook		369,91907	2019-04-01 10:40:26

Gambar 11. Contoh daftar eksemplar pada SLiMS UPT Perpustakaan UIN Alauddin Makassar

Semua koleksi perpustakaan yang telah dimasukkan akan tampil pada daftar bibliografi pada sistem, dan akan tampil pula di katalog online

(OPAC) yang dapat diakses oleh seluruh pengguna perpustakaan (modul OPAC akan dijelaskan di bagian selanjutnya). Dengan demikian, koleksi-koleksi yang dimiliki perpustakaan kini dapat diketahui dan diakses lebih mudah lagi – dibandingkan dengan katalog perpustakaan masa lalu – oleh seluruh pemustaka/pengguna, kapan dan di mana pun.

Pada modul bibliografi sistem perpustakaan, juga menyediakan fitur untuk pencetakan label yang pada umumnya label tersebut ditempelkan pada bagian punggung buku



Gambar 12. Label buku pada punggung buku

(lihat gambar di samping) dan *barcode* (kode batang) pada halaman tertentu di bagian buku. Berbeda dengan cara-cara sebelumnya, yakni ketika belum menggunakan sistem otomasi perpustakaan, pekerjaan seperti ini biasanya menggunakan program seperti Ms. Excel atau Ms. Word ataupun program lainnya untuk membuat dan mencetak label dan *barcode* pada tiap buku/koleksi yang dimiliki

perpustakaan. Dengan kata lain, masih menggunakan program yang terpisah (*stand-alone*), tidak terhubung antar satu sama lain.


E-books UIN Alauddin Makassar 297.14 ABI f	E-books UIN Alauddin Makassar 371.1 YUS p	E-books UIN Alauddin Makassar 613.1 SUS i
E-books UIN Alauddin Makassar 307 YUS k	E-books UIN Alauddin Makassar 297.27 SYA e	E-books UIN Alauddin Makassar 659.2 DJA k
E-books UIN Alauddin Makassar 297 GAL m	E-books UIN Alauddin Makassar 297.26 DIR i	E-books UIN Alauddin Makassar 297.77 YAH p

Gambar 13. Contoh pola label buku dari SLiMS UPT Perpustakaan UIN Alauddin Makassar

Gambar di atas ialah contoh label buku yang akan ditempel di tiap-tiap, biasanya, punggung buku/koleksi yang tentu saja disesuaikan dengan inputan bibliografinya masing-masing. Label seperti ini membantu pustakawan ketika melakukan penataan (*shelving*) pada rak-rak perpustakaan, dan memudahkan pemustaka menemukan lebih cepat koleksi yang diinginkannya. Dengan label seperti ini, penataan lebih terorganisir.

Sedangkan untuk *barcode* (kode batang), yang biasanya ditempelkan pada bagian tertentu di tiap buku/koleksi perpustakaan yang disesuaikan dengan kode yang telah diberikan oleh sistem yang

digunakan. Umumnya, barcode ini berfungsi sebagai alat transaksi peminjaman dan pengembalian koleksi perpustakaan. Selain itu, dengan adanya barcode ini, perpustakaan dapat melakukan pengecekan koleksi dengan lebih cepat lagi, misalnya pada saat proses *weeding* atau *stock opname*.

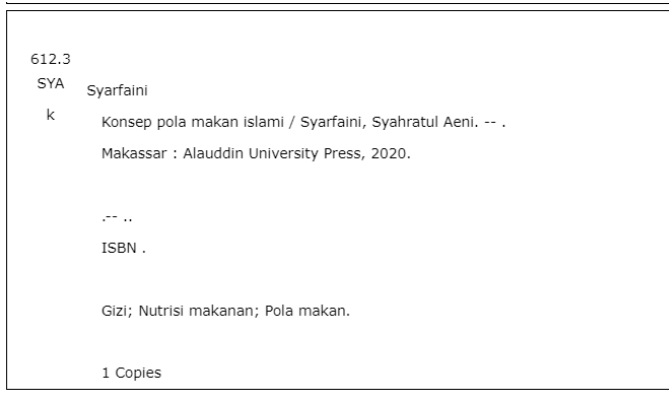


Gambar 14. Contoh barcode beberapa e-books dari SLiMS UPT Perpustakaan UIN Alauddin Makassar

Dalam perkembangan selanjutnya, ada sistem otomasi yang telah menggabungkan proses pengerjaan keduanya yaitu di mana pencetakan label beserta barcodenya dapat dilakukan secara bersamaan. Bahkan saat ini, ada juga yang telah menggunakan *QR code* (*Quick Response*) yang dipasangkan pada beberapa atau semua koleksi/item perpustakaan yang dimiliki. Demikianlah perkembangan teknologi, selalu ada inovasi untuk memberikan solusi yang lebih mudah.

Selain itu, pada modul Bibliografi biasanya juga tersedia untuk pencetakan katalog perpustakaan. Mencetak katalog seperti ini ialah salah satu tugas pokok pustakawan. Dibandingkan dulu, seperti yang telah dibicarakan pada bab pertama, bahwa lemari katalog beserta katalog kartunya menjadi pemandangan yang umum dijumpai di sebuah perpustakaan ketika itu. Kini, dengan hadirnya sistem otomasi seperti ini, benda-benda dan kegiatan seperti ini dialihkan ke dalam bentuk elektronik dan online. Kartu katalog atau katalog perpustakaan kini lebih dikenal dengan istilah OPAC.

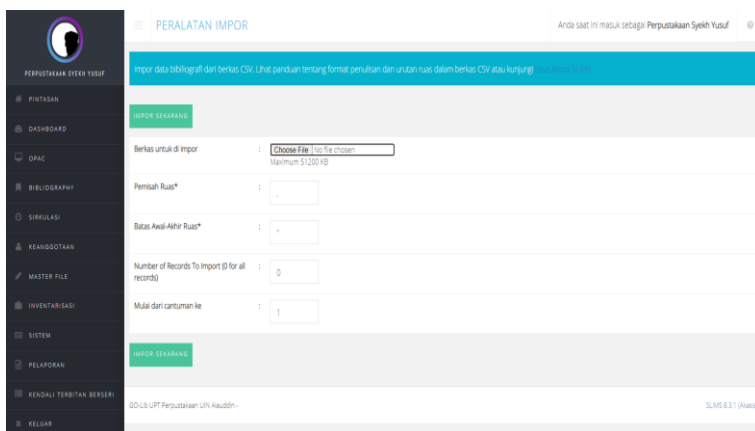
Fitur pencetakan katalog yang ada pada sistem ini telah disesuaikan dengan standar format yang berlaku. Maka dari itu, penginputan atau entri data yang dilakukan oleh pustakawan ataupun tenaga perpustakaan pada modul bibliografi sebaiknya dilakukan dengan baik, sehingga format kartul katalog yang akan dicetak pun akan menyesuaikan dengan entri tersebut.



Gambar 15. Contoh format katalog yang ada di SLiMS UPT Perpustakaan UIN Alauddin Makassar

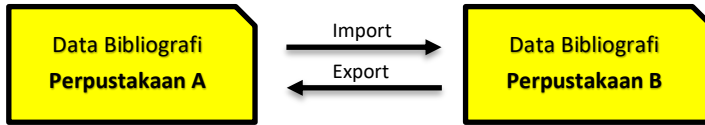
Beberapa fitur lainnya yang juga tersedia pada modul Bibliografi ialah impor/ekspor data bibliografi. Fitur ini digunakan untuk mengirim ataupun memasukkan data-data bibliografi dari dan ke perpustakaan lain. Misalnya, jika ada dua perpustakaan yang dilihat dari jenis dan jumlah koleksinya sama ataupun hampir sama, sebut saja Perpustakaan A dan Perpustakaan B. Perpustakaan A telah memasukkan (*entry*) seluruh koleksi atau item yang dimiliki perpustakaanannya pada sistem yang digunakan. Sementara Perpustakaan B belum memasukkannya sama sekali. Agar lebih mudah dalam pengisian bibliografi, Perpustakaan B tidak perlu melakukan penginputan pada setiap koleksinya namun cukup mengambil dan memasukkannya

(import) data bibliografi yang diperoleh dari Perpustakaan A. Dengan fungsi ini, perpustakaan dapat menghemat waktu yang sangat signifikan dalam hal penginputan bibliografi perpustakaan (lihat ilustrasi gambar di bawah). Namun demikian, hal-hal teknis perlu mendapat perhatian khusus dalam proses impor/ekspor data bibliografi seperti ini. Dibutuhkan pemahaman khusus tentang impor/ekspor data.



Gambar 16. Fitur impor data pada SLiMS UPT Perpustakaan UIN Alauddin Makassar

Impor data bibliografi seperti ini serupa dengan fungsi protokol Z39.50 yang akan dijelaskan selanjutnya. Ilustrasi fungsi import/export data pada modul bibliografi dapat dilihat berikut.



Gambar 17. Ilustrasi fitur import/export data bibliografi pada SLiMS

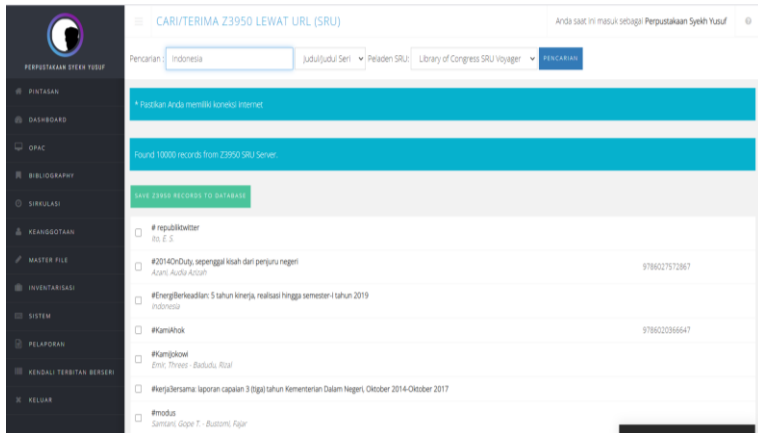
B. Protokol Z39.50

Protokol Z39.50 adalah standar Nasional dan internasional yang mendefinisikan protokol (pengatur) untuk pengambilan informasi komputer-ke-komputer. Setelah beberapa kali dikembangkan, pada tahun 2003 protokol ini disetujui oleh National Information Standards Organization (NISO), (Librarianship Studies & Information Technology, 2019). Protokol ini sangat membantu perpustakaan untuk menyalin katalog dari perpustakaan-perpustakaan lainnya, yang biasa diistilahkan dengan “salin katalog”⁴⁵ atau dalam istilah asingnya disebut “*copy cataloging*” melalui SRU (*Search/Retrieve via URL*), yakni protokol pencarian sinkron standar untuk permintaan pencarian di internet, menggunakan CQL (Contextual Query Language),

⁴⁵Tahun 2016, penulis bersama dengan seorang dosen dan salah satu mahasiswa bimbingan menguji protokol Z39.50 yang ada pada Senayan Library Management System (SLiMS). Modul tersebut berjalan, meskipun salinan-salinan katalog yang diperoleh dari Library of Congress tidak sepenuhnya akurat, masih perlu diedit isinya. Untuk lebih lengkapnya, lihat (Syukur, Mathar, & Azwar, 2016)

sintaks standar untuk merepresentasikan *query* atau permintaan (IFLA, 2017).

Dengan adanya fungsi 'salin katalog' ini, proses penginputan koleksi atau pengolahan bibliografi perpustakaan dapat dilakukan lebih cepat dan mudah. Pustakawan tidak perlu lagi meng-*entry* satu per satu katalog tiap koleksi jika telah ada perpustakaan lain yang telah mengatalognya dengan sangat baik. Biasanya perpustakaan-perpustakaan kecil akan melakukan salin katalog ke perpustakaan-perpustakaan besar yang mana koleksinya beragam dan cantuman bibliografinya telah dikatalog dengan sangat baik, misalnya menyalin katalog yang ada pada Perpustakaan Nasional. Pada contoh di bawah ini, Protokol Z39.50 yang ada pada SLiMS UPT Perpustakaan UIN Alauddin Makassar dikoneksikan ke Library of Congress Amerika.



Gambar 18. Protokol Z39.50 yang ada pada SLiMS UPT Perpustakaan UIN Alauddin Makassar

Jika setiap perpustakaan mengenal, memahami, dan bahkan dapat menerapkan fungsi dari protokol Z39.50 ini, dapat dipastikan perpustakaan tersebut akan menghemat waktu dalam penginputan katalog (*entry data*) pada setiap item/koleksi perpustakaan yang dimilikinya. Namun demikian, menurut pengamatan penulis di beberapa perpustakaan, protokol yang ada pada beberapa sistem otomasi perpustakaan yang ada saat ini dimanfaatkan secara optimal karena satu dan lain hal. Hemat penulis, perlu pengkajian lebih mendalam terkait fungsi dan

pemanfaatan protokol Z39.50 di beberapa perpustakaan⁴⁶.

C. Sirkulasi (*Circulation*)

Modul sirkulasi pada setiap sistem otomasi perpustakaan digunakan untuk transaksi peminjaman dan pengembalian koleksi/item perpustakaan. Perpustakaan yang memiliki tingkat transaksi yang tinggi biasanya menyediakan beberapa komputer untuk melayani pemustakanya, bahkan saat ini juga sudah ada mesin peminjaman atau pengembalian mandiri yang dapat digunakan

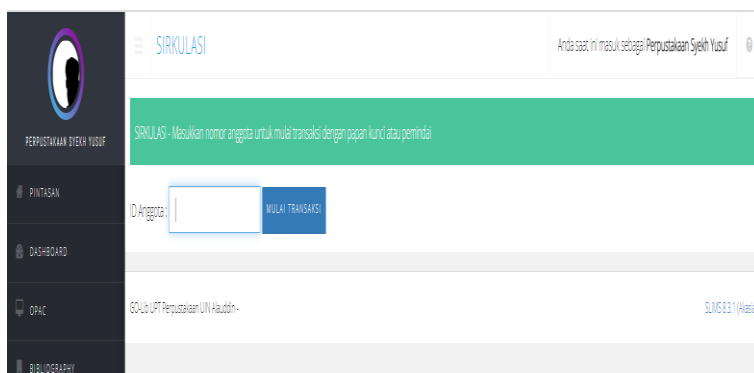


Gambar 19. Mesin peminjaman/pengembalian mandiri UPT Perpustakaan UIN Alauddin Makassar

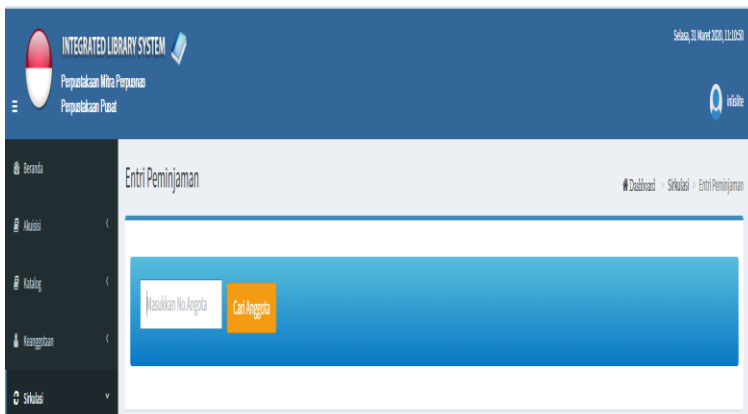
⁴⁶Masih kurang sekali kajian atau ataupun informasi, baik tercetak maupun online yang menggambarkan tentang pemanfaatan fitur atau modul protokol Z39.50 ini. Penulis pernah menyaksikan secara langsung bagaimana terbantunya perpustakaan Dar al-Hikmah IIUM Malaysia yang menyalin katalog dari beberapa perpustakaan lainnya yang ada di luar negeri (lintas benua) pada setiap koleksi buku barunya yang baru saja diadakan (akuisisi). Jadi, dengan terhubung ke internet, Protokol Z39.50 melalui URL (*Uniform Resource Locator*), perpustakaan di manapun itu dapat saling menyalin katalog pada setiap koleksi perpustakaan yang dimilikinya masing-masing.

oleh pengunjung atau pemustaka, tanpa harus dilayani oleh pustakawan/tenaga perpustakaan ketika hendak meminjam atau mengembalikan item/koleksi perpustakaan. Mesin ini biasa disebut dengan mesin layanan mandiri (*self-service machine*), seperti contoh yang terlihat pada gambar di atas yang merupakan mesin peminjaman mandiri.

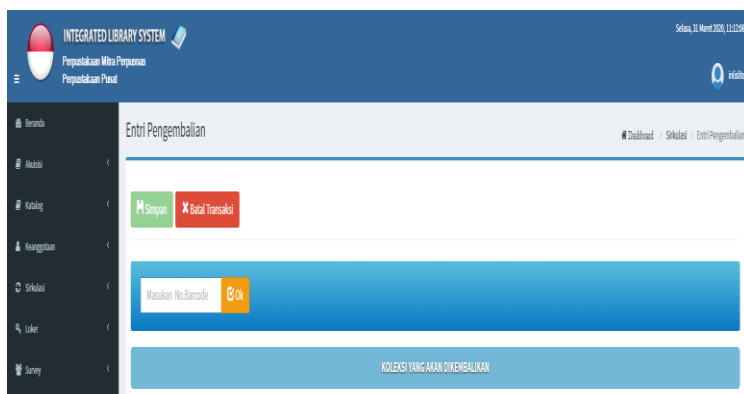
Modul sirkulasi merupakan modul yang mesti ada pada sistem otomasi perpustakaan. Ia termasuk yang paling aktif digunakan, khususnya di perpustakaan yang memiliki intensitas yang sangat tinggi untuk menyelesaikan transaksi peminjaman dan pengembalian item/koleksi perpustakaan, misalnya di sebuah perpustakaan umum atau perpustakaan perguruan tinggi. Gambar berikut menunjukkan modul sirkulasi yang digunakan SLiMS UPT Perpustakaan UIN Alauddin Makassar dan juga InlisLite.



Gambar 20. Modul Sirkulasi SLiMS UPT Perpustakaan UIN Alauddin



Gambar 21. Modul sirkulasi InlisLite3 pada fitur entri peminjaman



Gambar 22. Modul sirkulasi InlisLite3 pada fitur entri pengembalian

Selain itu, di modul sirkulasi seperti ini biasanya disediakan juga fitur-fitur untuk mengatur atau menyesuaikan aturan-aturan peminjaman dan pengembalian yang berlaku di perpustakaan,

misalnya; jumlah maksimal buku yang dapat dipinjam oleh pemustaka, durasi batas waktu peminjaman, denda keterlambatan pengembalian, bahkan jika sistem tersebut telah di-online-kan, pemustaka dapat melakukan perpanjangan batas waktu peminjaman koleksi-koleksi yang dipinjamnya melalui daring, di mana dan kapan pun selama tersedia jaringan internet. Riwayat transaksi, baik peminjaman maupun pengembalian juga dapat diketahui, bahkan riwayat keterlambatan pengembalian koleksi perpustakaan terekam dengan baik pada sebuah sistem otomasi perpustakaan. Ini dikarenakan setiap sistem otomasi perpustakaan pasti memiliki database (basis data) di mana tujuannya di antaranya yaitu bagaimana agar data-data yang ada dapat tersimpan (arsip) dengan baik.

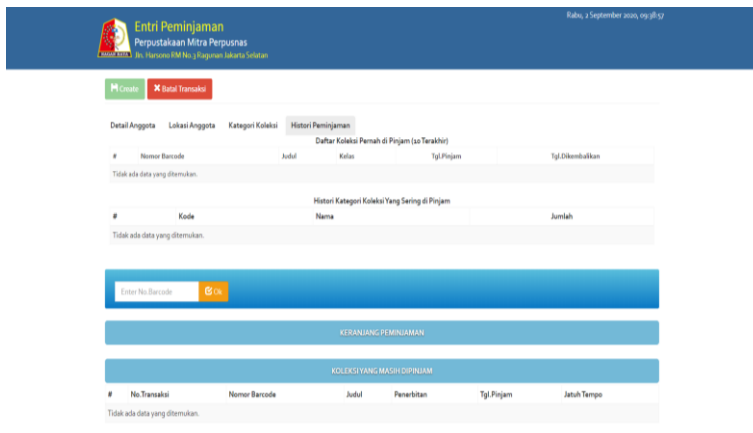
Dengan demikian, transaksi peminjaman ataupun pengembalian, serta informasi-informasi yang terkait di dalamnya dapat lebih mudah diketahui, baik itu oleh pustakawan/tenaga perpustakaan maupun pengguna/pemustaka itu sendiri pada modul sirkulasi ini. Adapun tampilan dan fungsi-fungsi yang disediakan tergantung dari sistem otomasi perpustakaan yang digunakan di perpustakaan karena ada perbedaan antara satu sistem dengan sistem lainnya, meskipun fungsi

utamanya sama yakni sama-sama digunakan untuk proses transaksi peminjaman maupun pengembalian.

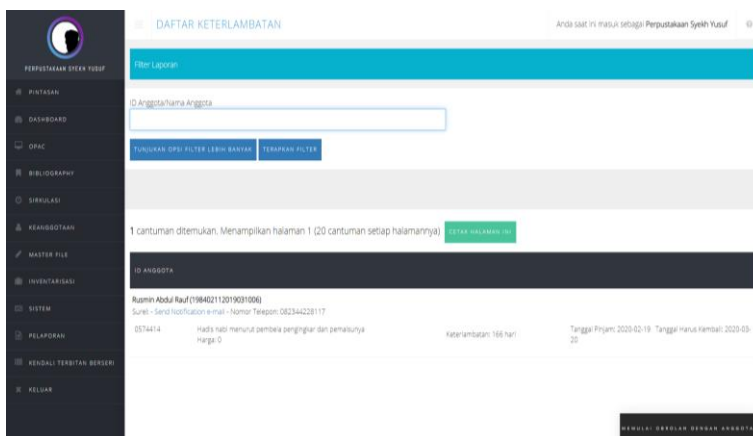
The screenshot displays the 'ATURAN PEMINJAMAN' (Borrowing Rules) configuration page in the SLiMS UPT Perpustakaan UIN Alauddin Makassar system. The interface includes a search bar at the top, a navigation sidebar on the left, and a main content area with a form. The form has a blue header with a message: 'Anda akan mengupdate/ubah aturan peminjaman. Perubahan Terakhir:2019-11-15'. Below this, there are buttons for 'PERBAHARU', 'BATAL', 'MASUK CANTOMAN', and 'SIMPAN'. The form contains several rows of input fields: 'Tipe Keanggotaan' (Dosen), 'Tipe Koleksi' (SEMUA), 'GMD' (SEMUA), 'Jumlah Pinjaman' (5), 'Periode Peminjaman' (30), 'Kali Perpanjang' (1), and 'Denda Harian' (1000). A sidebar on the left lists various system modules like 'PINTASAN', 'DASHBOARD', 'OPAC', 'BIBLIOGRAPHY', etc.

Gambar 23. Fitur pengaturan peminjaman pada SLiMS UPT Perpustakaan UIN Alauddin Makassar

Gambar berikut ialah contoh tampilan riwayat transaksi yang ada pada fitur InlisLite. Sebagaimana yang juga ada pada SLiMS, fitur seperti ini sangat bermanfaat, baik pada perpustakaan ataupun kepada para pemustaka/pengguna (*user*) perpustakaan yang sewaktu-waktu dapat melihat catatan-catatan transaksinya di perpustakaan, misalnya sebagai pengingat kapan batas waktu pengembalian item/koleksi yang dipinjamnya.

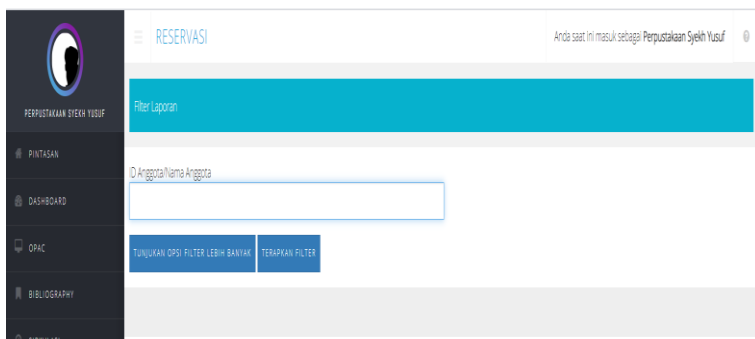


Gambar 24. Fitur riwayat atau histori peminjaman pada INLISlite Perpustakaan Mitra Perpusnas (Back Office)



Gambar 25. Fitur daftar keterlambatan pada SLiMS UPT Perpustakaan UIN Alauddin Makassar

Ada juga fitur menarik lainnya yang biasanya ada pada modul sirkulasi di sebuah sistem otomasi perpustakaan, yakni layanan reservasi atau pemesanan. Ibarat reservasi atau pemesanan tempat atau makanan di sebuah restoran, fitur reservasi yang ada pada sistem otomasi perpustakaan juga berfungsi untuk memesan “makanan” atau item/koleksi yang dimiliki perpustakaan sebelum pengguna/pemustaka lainnya memesan atau meminjamnya. Fitur ini biasanya dimanfaatkan oleh para pemustaka yang telah terdaftar sebagai anggota perpustakaan yang ingin melakukan pemesanan buku lebih awal, agar tidak didahului oleh pengguna/pemustaka lainnya yang mungkin saja hendak meminjam koleksi yang sama. Gambar di bawah contoh fitur reservasi pada modul sirkulasi SLiMS UPT Perpustakaan UIN Alauddin Makassar.



Gambar 26. Fitur reservasi/pemesanan pada SLiMS UPT Perpustakaan UIN Alauddin Makassar

D. Keanggotaan (*Membership*)

Modul keanggotaan digunakan untuk mendaftarkan sekaligus pendataan setiap anggota perpustakaan. Umumnya, setiap sistem otomasi perpustakaan memiliki perbedaan bentuk dan isian (*fields*) pada modul ini.



Gambar 27. Entri data calon anggota perpustakaan ke dalam SLiMS UPT Perpustakaan UIN Alauddin Makassar

Untuk penginputan keanggotaan biasanya diawali dengan pengisian formulir biodata calon anggota perpustakaan yang ada pada sistem yang selanjutnya jika telah terdaftar akan diberikan nomor keanggotaan bagi setiap anggota perpustakaan tersebut. Dengan terdaptarnya sebagai anggota perpustakaan pada sistem, maka secara otomatis no identitas keanggotaan tersebut sudah bisa mendapatkan layanan yang diberikan oleh perpustakaan, misalnya peminjaman koleksi perpustakaan yang dilakukan pada modul sirkulasi pada sistem.

Beberapa sistem otomasi perpustakaan yang ada saat ini juga telah menyediakan tema kartu keanggotaannya untuk mencetak kartu anggota

perpustakaan. Perpustakaan tentu membutuhkan perangkat lainnya seperti printer atau mesin khusus untuk mencetak kartu anggota seperti itu. Tema kartu anggota tersebut dihadirkan guna penyeragaman kartu jika suatu waktu akan dicetak.

The screenshot shows the 'KEANGGOTAAN' (Membership) section of the SLiMS UPT Perpustakaan UIN Alauddin Makassar. It features a search bar for 'Pencarian Anggota' and a table listing members with columns for 'KAPUS', 'SUNTING', 'ID ANGGOTA', 'NAMA ANGGOTA', 'Tipe KEANGGOTAAN', 'SUREL', and 'TERAKHIR DIRUBAH'. The table contains 10 rows of member data.

KAPUS	SUNTING	ID ANGGOTA	NAMA ANGGOTA	Tipe KEANGGOTAAN	SUREL	TERAKHIR DIRUBAH
01	01	201610801	A. ADRINIA AHMAD	Dosen	adrinaama@uin-alaudh.ac.id	2019-11-16
01	01	202010801	A. VA PRAGATI ABRIAN	Dosen	va.prasasti@uin-alaudh.ac.id	2019-11-16
01	01	203110801	A. JURMANA	Dosen	anj.jurmana@uin-alaudh.ac.id	2019-11-16
01	01	907128203	A. MUHAMMAD SYAHRI	Dosen	and.gyfar@uin-alaudh.ac.id	2019-11-16
01	01	9920100307	A. SRIHATI	Dosen	asryama@uin-alaudh.ac.id	2019-11-16
01	01	2019057901	AAN PAMAHANI	Dosen	aan.pamahani@uin-alaudh.ac.id	2019-11-16
01	01	202008801	ABD. MAJID HR. LAGU	Dosen	abd.majid@uin-alaudh.ac.id	2019-11-16
01	01	2.010-11	ABD. RAHMAT	Dosen	rahmatyusuf@uin-alaudh.ac.id	2019-11-16
01	01	2003048802	ABD RAS ADMAR	Dosen	ras.admar@uin-alaudh.ac.id	2019-11-16

Gambar 28. Fitur keanggotaan pada SLiMS UPT Perpustakaan UIN Alauddin Makassar

The screenshot shows the 'Tambah Anggota' (Add Member) form in the INLISlite Perpustakaan Mitra Perpusnas system. The form is divided into several sections: 'Data Diri' (Personal Information), 'Alamat' (Address), 'Pendidikan' (Education), and 'Status Keanggotaan' (Membership Status). Each section contains various input fields for text, dates, and dropdown menus.

Gambar 29. Fitur Isian keanggotaan pada INLISlite Perpustakaan Mitra Perpusnas

Sistem otomasi perpustakaan yang telah di-online-kan, dalam konteks keanggotaan perpustakaan, dapat memudahkan siapa saja untuk mendaftar sebagai anggota perpustakaan. Misalnya, sistem yang digunakan oleh perpustakaan Nasional Republik Indonesia yang telah menyediakan formulir online bagi siapa saja yang ingin menjadi anggota perpustakaan. Dengan begitu, siapa saja yang hendak menjadi anggota perpustakaan Nasional⁴⁷, perpustakaan umum, ataupun perpustakaan perguruan tinggi dapat dilakukan di mana dan kapan saja apabila telah disediakan formulir pendaftaran keanggotaan yang dapat diisi secara online.

⁴⁷Jika ingin menjadi anggota Perpustakaan Nasional dapat mendaftar di sini <https://keanggotaan.perpusnas.go.id/daftar.aspx>. Perpustakaan Nasional memiliki banyak koleksi, baik dari dalam negeri maupun database-database buku atau jurnal internasional yang dilanggan. Setiap Warga Negara Indonesia (WNI) yang telah terdaftar sebagai anggota perpustakaan dapat memanfaatkan setiap koleksi tersebut. Selain itu, Perpustakaan Nasional juga memiliki iPusnas dengan ribuan koleksi buku digital, untuk informasi lebih lengkapnya silakan kunjungi di <https://ipusnas.id/>

Pendaftaran Anggota Online
Perpustakaan Mitra Perpusnas

Kami, 3 September 2020, 09:47:13

Pendaftaran Anggota Online

No. Identitas*

Password / Kata Sandi*
[Lupa Password](#)

Email*

Nama Lengkap*

Tanggal/Tanggal Lahir*

Jenis Kelamin*

Alamat tinggal sesuai identitas*

Gambar 30. Contoh formulir online pendaftaran anggota perpustakaan pada INLISlite Perpustakaan Mitra Perpusnas (Back Office)

Entri Peminjaman
Perpustakaan Mitra Perpusnas
No. Harau KM No. 3 Rajamanjuku Selatan

Kami, 3 September 2020, 08:22:09

+ Cetak X Total Transaksi

Detail Anggota	Lokasi Anggota	Kategori Koleksi	Histori Peminjaman
	No Anggota	1	12345678
	No Identitas	1	12345678
	Nama Anggota	1	MURAHOM
	Tempat Lahir	1	pantry
	Tgl Lahir	1	12-04-2019
	Alamat Sesuai KTP	1	bangkit 1474
	Jenis Anggota	1	Mahasiswa
	Tanggal Pendaftaran	1	02-09-2020
	Tanggal Berakhir Akhir	1	09-04-2023
	Status Anggota	1	Aktif
Jenis Pemohonan	1	Baru	
Masa Berlaku Anggota	1	12-04-2019 08:09:04:2020	

Enter No Barcode

Gambar 31. Contoh profil anggota perpustakaan pada INLISlite Perpustakaan Mitra Perpusnas (Back Office)

E. Katalog Online (*Online Public Access Catalogue: OPAC*)

Salah satu modul pada sistem otomasi perpustakaan yang juga paling sering dan dapat dirasakan langsung oleh pemustaka atau pengguna perpustakaan (*end-users*) ialah Online Public Access Catalogue (OPAC) atau katalog online. Katalog online ini telah digunakan sejak beberapa dekade lalu, yakni sejak tahun 1960an (Borgman, 1996), di mana ketika itu teknologi komputer juga sudah lebih dulu ada. Ketika itu, beberapa perpustakaan di negara maju telah mengujicoba katalog online/elektronik, dan hingga saat ini masih terus dikembangkan seperti yang bisa disaksikan pada beberapa OPAC perpustakaan.

Katalog perpustakaan, seperti yang telah diterangkan sebelumnya, bahwa sejak dulu hingga kini merupakan objek yang mesti ada pada sebuah perpustakaan. Tanpa katalog seperti ini, rasanya ada yang kurang di sebuah perpustakaan. Katalog akan selalu menjadi bagian penting pada perpustakaan yang berguna sebagai petunjuk, baik bagi perpustakaan itu sendiri maupun kepada para penggunanya.

Katalog yang pada mulanya hanyalah sebuah kartu katalog berukuran genggam tangan dan biasanya disediakan lemari khusus untuk itu (lihat kembali pada Bab Pendahuluan), kini dengan



Gambar 32. Pemustaka sedang menggunakan OPAC SLiMS UPT Perpustakaan UIN Alauddin Makassar

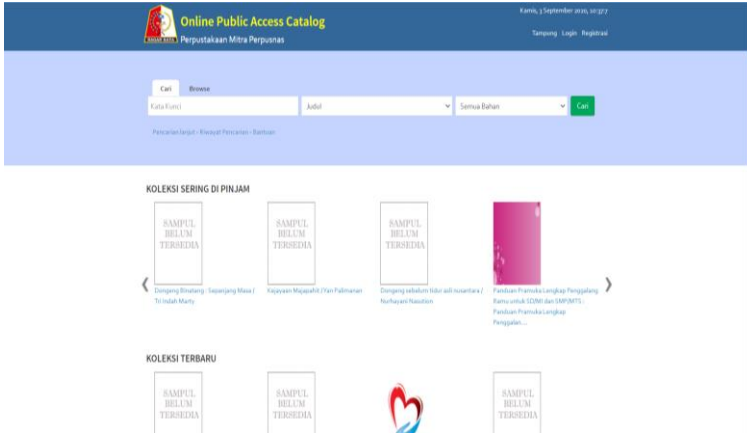
perkembangan IT yang sangat pesat, bentuknya mengalami transformasi ke bentuk elektronik/digital dan seterusnya di-online-kan agar pengguna perpustakaan dapat lebih mudah lagi dalam menelusuri koleksi sebuah perpustakaan di mana dan kapan pun. Katalog online ini mendekatkan koleksi perpustakaan dengan para pengguna/pemustakanya.

Modul OPAC pada sebuah sistem otomasi perpustakaan merupakan salah satu objek perpustakaan yang paling sering dimanfaatkan oleh pengguna atau pemustaka. Melalui OPAC ini, pengguna atau pemustaka dapat mencari dan menelusuri tiap-tiap koleksi yang dimiliki perpustakaan. Dengan ini juga seorang pemustaka dapat menghemat waktunya dalam menemukan koleksi yang dinginkannya.

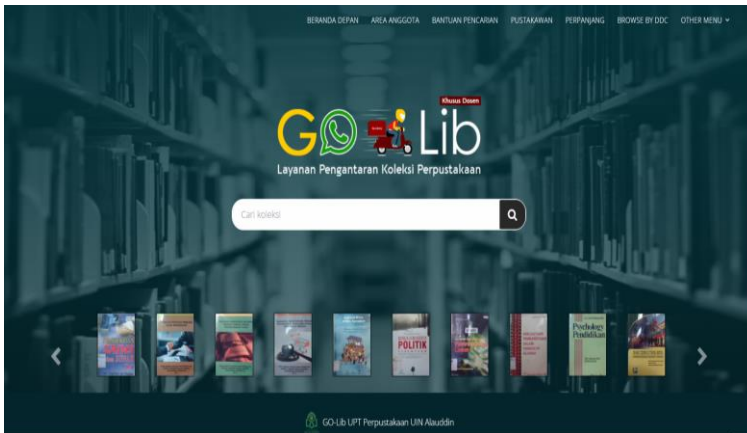
Integrasi data pada sistem menjadikan setiap item atau koleksi perpustakaan yang telah dimasukkan pada modul bibliografi secara otomatis juga akan tampil pada katalog online (OPAC) sistem tersebut. Oleh karena itu, pustakawan atau tenaga perpustakaan yang melakukan entri tersebut dituntut agar dapat seakurat dan seteliti mungkin dalam menginput tiap item/koleksi perpustakaan. Karena, *output* dari inputan katalog tersebut akan selanjutnya tampil di layar OPAC perpustakaan. Dengan demikian, pengguna akan mendapatkan informasi terkait item/koleksi yang ditemukannya di OPAC tersebut yang selanjutnya mengarahkannya ke lemari/rak koleksi. Gambar berikut menampilkan contoh OPAC InlisLite dan OPAC SLiMS UPT Perpustakaan UIN Alauddin Makassar.



Gambar 33. Katalog online Perpustakaan Nasional RI



Gambar 34. Contoh OPAC INLISlite Perpustakaan Mitra Perpusnas (Back Office)



Gambar 35. Contoh OPAC SLiMS UPT Perpustakaan UIN Alauddin Makassar



Gambar 36. Contoh tampilan bibliografi pada OPAC SLiMS UPT Perpustakaan UIN Alauddin Makassar

Umumnya pada sebuah mesin pencari, terdapat dua metode atau cara penelusuran yang telah disediakan pada katalog online seperti di atas, yakni; pencarian dasar dan pencarian lanjut. Pencarian dasar di mana pengguna/pemustaka (*user*) dapat langsung memasukkan entri apa saja pada sebuah kotak mesin pencari yang tersedia, misalnya nama penulis, judul buku, atau subjek. Sedangkan pencarian tingkat lanjut ialah pemustaka dapat mencari lebih spesifik, lebih detail tentang apa yang dicarinya, seperti pada gambar di bawah.

Home > Pencarian lanjut

PENCARIAN TINGKAT LANJUT

Jenis Bahan	Semua Jenis Bahan ▾	Bahasa	Semua Bahasa ▾
Target Pembaca	Semua Target Pembaca ▾	Bentuk Karya	Semua Bentuk Karya ▾
Kata Kunci	<input type="text"/>	Sembarang ruas	⊕

Car

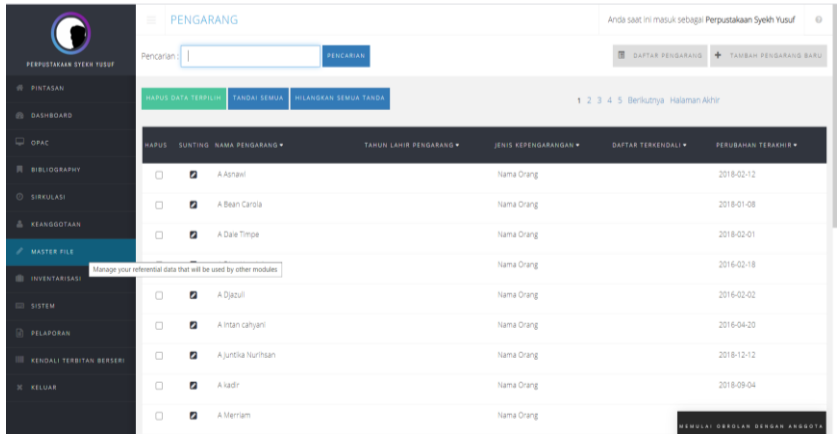
Gambar 37. Pencarian lanjut pada OPAC Perpustakaan Nasional RI

F. Master File

Sistem otomasi perpustakaan atau *Integrated Library System* pada dasarnya dirancang untuk saling terintegrasi satu sama lain. Itulah sebabnya segala bentuk entri data (masukan data) akan tersimpan dan tersusun dengan baik pada ruang (space) yang telah ditentukan masing-masing. Salah satu modul yang didesain untuk dapat menampilkan keseluruhan data-data yang telah dimasukkan ada pada file master atau *master file*.

Fungsi dari modul ini adalah untuk menampilkan entri data yang telah dimasukkan ke dalam sistem, misalnya pada modul bibliografi seperti tipe koleksi, status eksemplar, bahasa, penerbit, subjek, lokasi, dan lain sebagainya. Isian-isian tersebut sebelumnya memang merupakan

bagian yang sudah dibuatkan oleh para perancang sistem tersebut.



Gambar 38. Contoh file master “Pengarang” yang telah diinput pada modul bibliografi SLiMS UPT Perpustakaan UIN Alauddin Makassar

Seperti yang terlihat pada contoh Modul Master File pada SLiMS yang digunakan di UPT Perpustakaan UIN Alauddin Makassar di atas. Di sana terlihat file master pengarang tiap-tiap item/koleksi perpustakaan yang telah dimasukkan (entry) oleh pustakawan atau tenaga perpustakaan. File master pengarang di atas hanyalah salah satu contoh file master yang tersedia. Selain itu, ada juga subjek, penerbit, kota terbit, bentuk item/koleksi, dan sebagainya.

Dengan adanya fungsi file master seperti ini, tentu saja manfaatnya dapat dirasakan oleh

perpustakaan, misalnya perpustakaan ingin mengetahui ada berapa banyak dan apa-apa saja penerbit buku pada seluruh koleksi buku yang dimiliki, atau juga ingin mengetahui nama-nama keseluruhan penulis dan tahun terbit yang ada di tiap-tiap koleksi tersebut. Maka dari itu, master file ini sangat penting kehadirannya pada sebuah sistem otomasi perpustakaan.

G. Sistem/Administrasi (*Administration System*)

Modul Sistem ialah modul yang digunakan untuk mengatur atau memodifikasi bagian-bagian dari sistem otomasi perpustakaan yang digunakan. Modul ini biasanya hanya dapat diakses oleh orang tertentu saja (*privilege access*), misalnya admin pengelola atau penanggung jawab sistem.

Semakin kompleks sebuah sistem semakin banyak koneksitas/sinergi antara satu komponen dengan komponen yang lainnya. Perubahan pengaturan pada modul sistem ini akan berefek ke bagian-bagian lainnya, maka dari itu akses ke modul ini biasanya dibatasi (*privilege access*) kepada orang tertentu saja, sebagaimana disebutkan sebelumnya. Beberapa contoh pengaturan yang dapat dilakukan pada modul admin ini, seperti; tampilan antar-muka

(interface), informasi sistem beserta perangkat-perangkat pendukungnya, pengaturan tanggal, catatan-catatan riwayat sistem, pengaturan hak akses pengguna (users), *backup* atau penyalinan pangkalan data yang dapat digunakan untuk mengamankan data-data yang telah dimasukkan ke dalam sistem, dan masih banyak lainnya.

Pemegang akun ini mesti menjaga kerahasiaan akunnya agar tidak digunakan orang lain. Pengelola admin ini juga harus memastikan sistem berjalan dengan baik, dan sesekali memantau perkembangan pada sistem otomasi perpustakaan yang digunakan. Misalnya, pada modul ini, admin dapat melihat riwayat siapa-siapa saja yang telah log-in ke dalam sistem (log history), dapat melihat riwayat transaksi, dapat mengatur aturan peminjaman dan pengembalian buku beserta hari libur dan dendanya, dan pengaturan-pengaturan lainnya.

WAKTU	LOKASI	PESEJA
2020-09-03 13:32:40		Login: Login success for user admin@syekh Yusuf from address 103.55.216.2
2020-09-03 10:49:45		Login: Login success for user admin@syekh Yusuf from address 103.55.216.2
2020-09-03 09:00:26		Login: Login success for user admin@syekh Yusuf from address 103.55.216.2
2020-09-02 10:21:35		system: Log Out from application from address 103.55.216.1
2020-09-02 10:14:52		Login: Login success for user admin@syekh Yusuf from address 103.55.216.1
2020-09-02 09:24:41		Login: Login success for user admin@syekh Yusuf from address 103.55.216.1
2020-09-01 15:20:15		Login: Login success for user admin@syekh Yusuf from address 103.55.216.2
2020-09-01 14:15:16		Login: Login success for user admin@syekh Yusuf from address 103.55.216.2
2020-09-01 13:39:08		Login: Login success for user admin@syekh Yusuf from address 103.55.216.2
2020-08-24 13:29:39		Login: Login FAILED for member 40400115083 from address 103.55.216.1
2020-08-24 13:29:29		Login: Login FAILED for member 40400115083 from address 103.55.216.1
2020-08-24 13:23:14		Login: Login FAILED for member 40400115083 from address 103.55.216.1
2020-08-24 09:25:02		Login: Login FAILED for member 40400115075 from address 103.55.216.1

Gambar 39. Contoh catatan/riwayat sistem bagi pengguna (log history)

SETELAN HARI LIBUR

Anda saat ini masuk sebagai Perpustakaan Syekh Yusuf

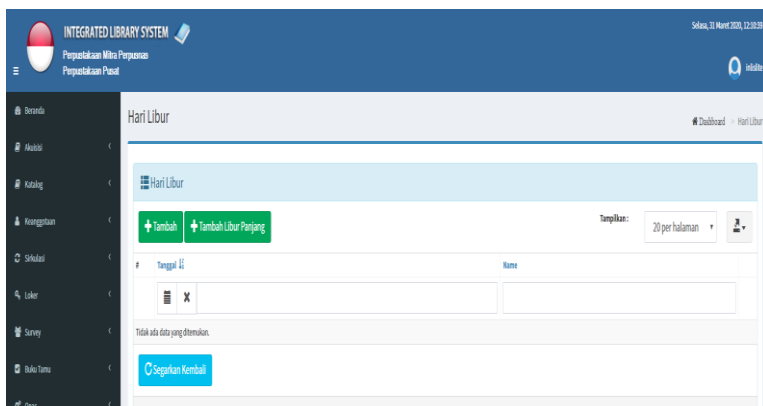
SETELAN HARI LIBUR HARI LIBUR KHUSUS TAMBAH HARI LIBUR KHUSUS

Senin Selasa Rabu
 Kamis Jumat Sabtu
 Minggu

SIMPAN PENGATURAN

GO-LIB UPT Perpustakaan UIN Alauddin- SLiMS 6.5.1 (Mebel)

Gambar 40. Contoh pengaturan hari libur pada Modul Sistem SLiMS UPT Perpustakaan UIN Alauddin Makassar



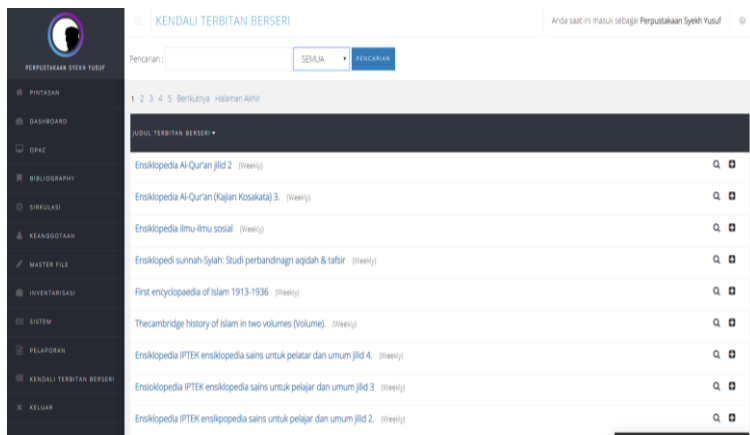
Gambar 41. Contoh pengaturan hari libur pada INLISlite Perpustakaan Mitra Perpustnas (Back Office)

H. Koleksi Berseri (*Serials*)

Salah satu koleksi perpustakaan yang biasanya diadakan secara langganan ialah koleksi berseri seperti majalah, jurnal, tabloid, dan lain sebagainya. Pada sebuah sistem otomasi perpustakaan biasanya juga menyediakan modul khusus untuk terbitan-terbitan berseri seperti itu, modul tersebut biasanya dinamakan sebagai Modul Koleksi Berseri atau *serials collection*, yakni modul yang digunakan untuk mengorganisir data-data langganan terbitan koleksi berseri yang dilanggan oleh perpustakaan.

Dari beberapa otomasi perpustakaan yang ada saat ini, ada sistem yang memiliki modul tersendiri untuk koleksi berseri, dan ada juga yang menampilkannya pada Modul Koleksi/Bibliografi. Untuk SLiMS yang digunakan di UPT Perpustakaan

UIN Alauddin Makassar, koleksi terbitan berseri dikelola khusus pada Modul Kendali Terbitan Berseri, seperti yang terlihat pada gambar berikut.



Gambar 42. Contoh Modul Kendali Terbitan Berseri pada SLiMS UPT Perpustakaan UIN Alauddin Makassar

I. Inventarisasi

Cacah ulang atau *stock opname*⁴⁸ adalah di mana koleksi-koleksi yang dimiliki oleh sebuah perpustakaan akan didata (dicacah) ulang kembali setelah beberapa tahun layanan berjalan. Pencacahan seperti ini biasanya dilakukan sekali dalam 3 hingga 5 tahun, namun ini disesuaikan dengan kondisi perpustakaan masing-masing. Kegiatan pencacahan ulang seperti ini juga disebut dengan kegiatan

⁴⁸ Lihat (Zen, 2013)

inventarisasi⁴⁹, kegiatan yang juga menjadi kegiatan berkala di waktu-waktu tertentu yang dilakukan oleh perpustakaan. Melihat hal tersebut, biasanya dijumpai juga pada sebuah sistem otomasi perpustakaan modul khusus yang berfungsi untuk inventarisasi. Pendataan atau inventarisasi seperti ini⁵⁰, di masa lalu dilakukan secara manual dengan menggunakan data buku induk atau daftar inventarisasi koleksi yang disesuaikan dengan kondisi koleksi yang ada pada rak atau tempat penyimpanan koleksi-koleksi perpustakaan. Dengan hadirnya teknologi seperti sistem otomasi perpustakaan seperti ini, pencacahan dapat dilakukan lebih mudah dan lebih cepat.

Sebagai contoh, di SLiMS UPT Perpustakaan UIN Alauddin Makassar terdapat Modul

⁴⁹ Inventarisasi adalah pencatatan atau pendaftaran barang-barang milik kantor (sekolah, rumah tangga, dan sebagainya) yang dipakai dalam melaksanakan tugas (Setiawan, n.d.). Inventarisasi menurut Dictionary of Library and Information Science ialah proses pemeriksaan semua item di rak perpustakaan terhadap daftar kepemilikan untuk mengidentifikasi penggantian atau pembatalan pilihan mereka yang hilang dan tidak diperiksa (Reitz, 2004)

⁵⁰ Penulis pernah juga melihat modul inventarisasi seperti ini pada sebuah *integrated library system* di Malaysia, di mana semua koleksi yang telah didata dapat dilakukan pencacahan ulang kembali melalui sistem tersebut. Tentu saja kehadiran fitur ini sangat membantu perpustakaan, khususnya perpustakaan yang memiliki koleksi yang relatif banyak.

Inventarisasi seperti yang terlihat pada gambar berikut.

MEMULAI PROSES INVENTARISASI

Anda saat ini masuk sebagai Perpustakaan Syekh Yusuf

INVENTARISASI INVENTARISASI

Nama Inventarisasi* 1

GMD 1 SEMUA

Tipe Koleksi 1 SEMUA

Lokasi 1 SEMUA

Lokasi Rak 1

Klasifikasi 1

Pastikan setiap kelas dengan tanda koma. Sunakan * sebagai wajib!

GO LO UPT Perpustakaan UIN Alauddin

SLiMS 3.1 (versi)

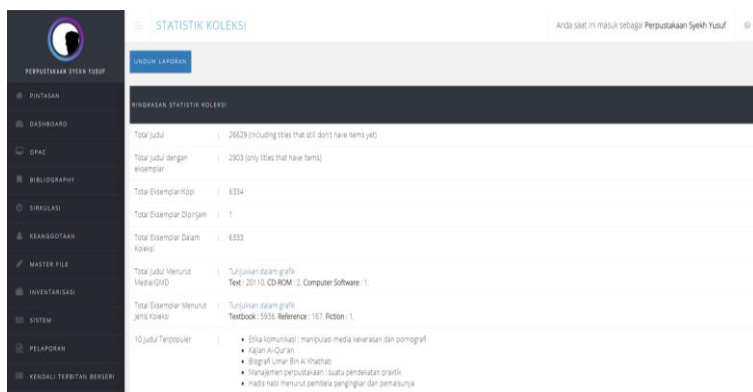
Gambar 43. Contoh Modul Inventarisasi pada SLiMS UPT Perpustakaan UIN Alauddin Makassar

J. Laporan (*Reporting*)

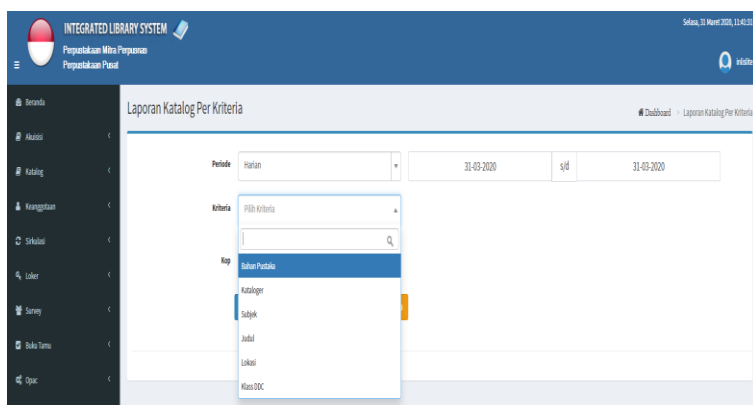
Modul Laporan pada sebuah sistem otomasi perpustakaan sangat berguna bagi pihak manajemen perpustakaan. Modul yang berfungsi untuk menyediakan laporan objektif yang ada pada sistem ini dapat digunakan pihak manajemen sebagai dasar untuk mengambil kebijakan di perpustakaan, atau juga untuk pengembangan perpustakaan.

Pada modul ini, laporan-laporan yang biasanya disediakan, seperti jumlah koleksi (baik judul maupun eksamplarnya), jumlah anggota perpustakaan, jumlah pustakawan ataupun tenaga perpustakaan, statistik peminjaman dan pengembalian, statistik pengunjung, statistik bentuk

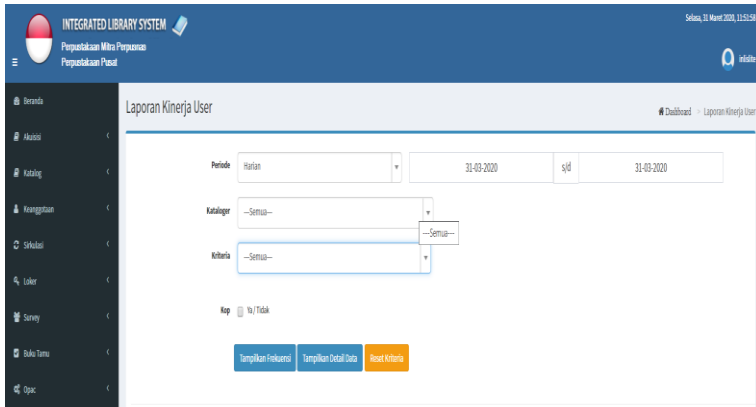
item/koleksi yang dimiliki perpustakaan, denda karena keterlambatan, dan masih banyak lainnya. Di bawah ini contoh Modul Pelaporan yang ada di SLiMS UPT Perpustakaan UIN Alauddin Makassar dan juga contoh laporan katalog dan kinerja user pada InlisLite.



Gambar 44. Laporan statistik koleksi pada SLiMS UPT Perpustakaan UIN Alauddin



Gambar 45. Fitur laporan katalog InlisLite3



Gambar 46. Laporan kinerja user pada InlisLite3

K. Silang Layan (*Inter-Library Loan*)

Ada juga satu modul pada sebuah sistem otomasi perpustakaan yang sebenarnya sangat bermanfaat jika dioptimalkan pemanfaatannya, khususnya pada sebuah jaringan kerjasama antar perpustakaan yaitu Modul Silang Layan atau dalam istilah asingnya disebut *inter-library loan* (ILL)⁵¹. Modul ini berfungsi untuk memberikan layanan antar perpustakaan yang menerapkan sistem otomasi perpustakaan yang sama. Namun demikian, tidak tertutup kemungkinan

⁵¹Penulis pernah melihat bagaimana ILL yang diterapkan di beberapa perpustakaan kampus di Malaysia yang telah saling kerjasama dalam silang-layan koleksi perpustakaan. Bagi mahasiswa-mahasiswa yang ada di kampus yang telah menjalin Kerjasama tersebut, mereka dapat meminjam koleksi perpustakaan di kampus lainnya dengan mengisi ILL yang telah tersedia pada sistem perpustakaan masing-masing.

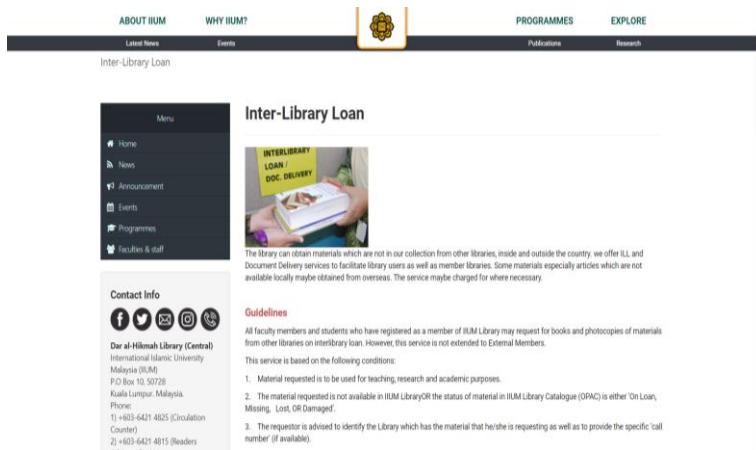
bagi perpustakaan yang menggunakan sistem otomasi perpustakaan yang berbeda, dengan adanya interoperabilitas⁵² (*interoperability*), sistem-sistem yang berbeda tersebut pun dapat saling dihubungkan.

Modul silang layan seperti ini, di beberapa perpustakaan di Indonesia, khususnya perpustakaan-perpustakaan di Sulawesi Selatan masih kurang dijumpai. Kalaupun ada, mungkin belum terlalu optimal pemanfaatannya. Silang layanan seperti ini biasanya diterapkan di perpustakaan perguruan tinggi, di mana yang paling umum bentuknya ialah berupa silang layan koleksi perpustakaan. Sebagai contoh, seorang pemustaka dari kampus “A” dapat juga meminjam koleksi pada perpustakaan di kampus “B”. Sebaliknya pun demikian, terjadi silang layan perpustakaan.

Untuk menerapkan layanan silang layan koleksi perpustakaan ini, maka perlu ada kesepakatan terlebih dahulu (*Statement of Agreement*) antar kedua atau beberapa perpustakaan yang ingin memberikan bentuk silang layan seperti ini. Masih perlu kajian lebih lanjut tentang sistem otomasi perpustakaan seperti apa yang ada di

⁵²Interoperabilitas adalah dimana suatu aplikasi bisa berinteraksi dengan aplikasi lainnya melalui suatu protokol yang disetujui bersama lewat bermacam-macam jalur komunikasi, biasanya lewat network TCP/IP dan protokol HTTP dengan memanfaatkan file XML (Asfihan, 2019). Lihat juga (Reitz, 2004)

Indonesia yang telah menyediakan fitur silang layanan seperti in, dan perpustakaan-perpustakaan mana saja yang telah menerapkannya. Sebagai contoh, gambar di bawah menunjukkan informasi silang layanan atau *inter-library loan* di sebuah perpustakaan akademik di Malaysia.



Gambar 47. Contoh informasi tentang ILL di website Perpustakaan Dar al-Hikmah Iium Malaysia

L. Katalog Induk (*Union Catalog*)

Katalog induk atau *union catalog* adalah,

“a list of the holdings of all the libraries in a library system, or of all or a portion of the collection of a group of independent libraries, indicating by name and/or location symbol which libraries own at least one copy of each item.” (Reitz, 2004).

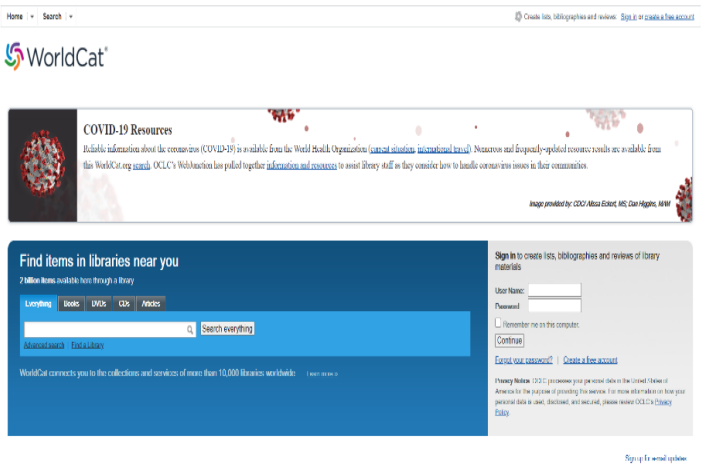
lebih kurang artinya, yaitu “daftar kepemilikan pada semua perpustakaan yang terhimpun dalam sebuah sistem perpustakaan, atau semua atau sebagian dari kumpulan koleksi perpustakaan-perpustakaan yang independen, yang ditunjukkan dengan nama dan/atau lokasi di mana perpustakaan-perpustakaan tersebut berada yang setidaknya memiliki satu salinan (eksemplar) dari setiap item.”

Dari pengertian pada kamus di atas dapat dikatakan bahwa katalog induk ialah katalog koleksi perpustakaan yang menghimpun beberapa katalog perpustakaan yang telah menjalin kerjasama dan memiliki sistem yang sama –namun dalam perkembangan selanjutnya, sistem yang berbeda pun dapat dihubungkan pada katalog induk yang diperuntukkan bagi para pencari informasi di mana saja⁵³. Katalog induk seperti ini biasanya diperuntukkan bagi masyarakat umum yang melalui katalog induk ini mereka dapat menelusuri beragam koleksi di beberapa perpustakaan yang telah terhimpun di dalamnya.

Beberapa negara memiliki katalog induknya masing-masing, bahkan ada juga yang menamakannya Katalog Dunia (*worldcat*) seperti yang dapat diakses pada laman ini <https://www.worldcat.org/> (lihat gambar 48). Di Indonesia, katalog induk yang dikelola oleh

⁵³Lihat pengertian interoperabilitas yang telah disebutkan sebelumnya.

Perpustakaan Nasional diberi nama Indonesia OneSearch yang dapat diakses melalui laman <https://onesearch.id/> (lihat gambar 49).

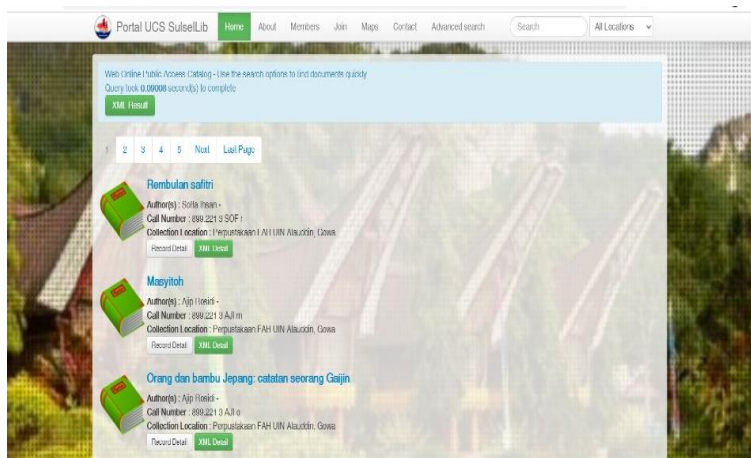


Gambar 49. Katalog dunia atau WorldCat yang menghimpun banyak katalog perpustakaan yang ada di dunia



Gambar 48. Katalog Indonesia OneSearch yang menghimpun beragam jenis perpustakaan yang ada di Indonesia

Untuk di Sulawesi Selatan sendiri, ada juga katalog induk khusus beberapa perpustakaan perguruan tinggi dan sekolah yang telah bekerjasama. Katalog ini diberi nama SulSelLib yang dapat diakses melalui laman <http://ucs.sulselib.net/index.php>, seperti yang terlihat pada gambar di bawah ini.



Gambar 50. Katalog Induk SulSelLib (diakses bulan September 2020)

Beberapa modul otomasi perpustakaan yang disebutkan di atas hanyalah beberapa modul beserta beberapa fiturnya yang pada umumnya dapat dijumpai pada sebuah sistem otomasi perpustakaan yang ada saat ini. Tentu masih ada beberapa modul lainnya yang belum dapat disebutkan pada bagian buku dikarenakan perkembangan inovasi dan kreatifitas manusia, sehingga teknologi atau seperti

sistem otomasi perpustakaan ini terus mengalami perkembangan di sana sini. Bisa saja, beberapa modul yang disebutkan di atas telah disatukan pada modul lainnya atau semakin berkembang dengan tambahan-tambahan fiturnya yang disesuaikan dengan konteks kekinian, tentu saja disesuaikan dengan kebutuhan perpustakaan tempat di mana sistem otomasi perpustakaan itu digunakan.



BAB IV

MEMILIH DAN MENERAPKAN SISTEM OTOMASI PERPUSTAKAAN

Perpustakaan mesti cermat ketika hendak memilih dan menerapkan sebuah sistem otomasi perpustakaan yang akan digunakannya. Ada beberapa kasus dijumpai pada beberapa perpustakaan yang telah menerapkan sistem otomasi perpustakaan. Dalam penerapan awalnya sistem berjalan dengan baik akan tetapi

beberapa lama setelah itu sistem yang digunakan mulai mengalami kendala/masalah atau bahkan rusak di beberapa bagian pada sistem yang pada akhirnya menyebabkan ketidakpuasan pengguna sistem terhadap kinerja sistem otomasi perpustakaan yang digunakan.

Pada Bab ini akan diuraikan beberapa pertimbangan penting bagi perpustakaan hendak atau sedang atau akan terus mengembangkan sistem otomasi perpustakaan.

A. Memilih Sistem Otomasi Perpustakaan

Saat ini terdapat beragam jenis dan bentuk sistem otomasi perpustakaan atau *Integrated Library System* (ILS) yang tersedia di pasaran internet atau pada komunitas-komunitas pengembang perangkat lunak. Ada sistem yang memiliki hak milik atau lisensi yang berbayar (*proprietary*). Dengan sistem seperti ini, sebuah perpustakaan tentu harus menyiapkan anggaran (*budget*) untuk pengadaan perangkat-perangkatnya. Pesaingnya, ada sistem yang berlisensi terbuka atau dikenal luas dengan istilah *free open-source* (FOSS), biasanya dikembangkan oleh komunitas tertentu.

Dari bentuknya, ada sistem atau manajemen perpustakaan yang didesain dengan sederhana agar pengoperasiannya mudah untuk dijalankan, hingga

ada juga sistem yang kompleks atau dengan kata lain perlu pelatihan khusus untuk memahami dan mengoperasikan sistem tersebut. Sistem yang kompleks biasanya diperuntukkan bagi perpustakaan yang juga memang sangat kompleks, misalnya dari jumlah dan bentuk koleksinya, sirkulasi peminjaman dan pengembalian koleksi perpustakaan, hingga rutinitas-rutinitas lainnya. Dengan demikian, bagi perpustakaan yang hendak menggunakan sistem otomasi perpustakaan sebaiknya terlebih dahulu menganalisis seperti apa sistem diinginkan yang tentu saja disesuaikan dengan kebutuhan perpustakaan.

Sebelum memilih dan menentukan sistem otomasi perpustakaan, beberapa catatan penting perlu dipertimbangkan agar sistem yang digunakan nantinya dapat memenuhi ekspektasi perpustakaan dan komunitas penggunaannya, tidak sebaliknya yakni menjadi masalah baru di perpustakaan, seperti yang terjadi di beberapa perpustakaan yang ada.

Catatan-catatan tersebut, misalnya, keandalan sistem dalam memenuhi kebutuhan internal maupun external perpustakaan, baik itu bagi pustakawan dan tenaga perpustakaan serta kepada para pengguna/pemustaka. Selain itu, dari beberapa kasus, perpustakaan juga mesti mempertimbangkan berapa biaya yang perlu disiapkan untuk pengadaan, pengoperasian, hingga pemeliharaan sistem, baik itu jika perpustakaan menggunakan sistem otomasi

perpustakaan yang berlisensi terbuka (*open-source*), ataupun sistem yang berbayar atau langganan. Oleh karena itu, berikut ini beberapa poin penting yang perlu diketahui perpustakaan yang hendak menerapkan sistem otomasi perpustakaan.

1) *Mengenal hak cipta/milik atau lisensi sistem otomasi perpustakaan*

Perangkat lunak atau dapat didesain oleh seseorang (individu) atau kelompok/organisasi/ perusahaan tertentu. Karena itu, perangkat lunak yang dibuat tersebut biasanya memiliki hak ciptanya masing-masing (*copyright*). Hak cipta menurut undang-undang ialah "*hak eksklusif bagi pencipta atau penerima hak untuk mengumumkan atau memperbanyak ciptaannya atau memberikan izin untuk itu dengan tidak mengurangi pembatasan-pembatasan menurut peraturan perundang-undangan yang berlaku*", (Dewan Perwakilan Rakyat Republik Indonesia, 2003).

Sistem otomasi perpustakaan ialah sebuah ciptaan atau rekayasa seseorang atau sekelompok orang atau perusahaan yang mesti dihargai oleh pengguna/pemakainya. Oleh karena itu pengguna atau *user*, dalam hal ini ialah perpustakaan mesti mengetahui tentang hak cipta ini.

Perangkat lunak yang berbayar, atau dalam istilah asingnya dikenal dengan *proprietary* yaitu,

“Perangkat lunak apa pun yang memiliki hak cipta dan memiliki batasan terhadap penggunaan, distribusi, dan modifikasi yang diberlakukan oleh penerbit, vendor, atau pengembangnya. Hak milik perangkat lunak seperti ini tidak memberikan penuh kode sumber (source code) kepada penggunaanya. Pengguna ini mesti membeli atau dilisensikan dengan biaya tertentu, namun dilarang untuk menyalin dan mendistribusikannya ke pihak lain”, (www.techopedia.com, 2017).

Beberapa contoh sistem otomasi perpustakaan yang berlisensi berbayar ialah, di antaranya:

- SirsiDynix
- Libra
- Soul
- Voyager
- Alice
- Micro Librarian System
- dan masih banyak lainnya⁵⁴

Sementara pesaingnya yaitu perangkat lunak yang berlisensi terbuka atau biasa dikenal dengan istilah *free open-source* (FOSS), yaitu “perangkat lunak berlisensi terbuka yang artinya dapat digunakan, dimodifikasi dan didistribusikan oleh siapa saja”, (www.freeopensource.org, 2019). Saat ini pertumbuhan sistem atau program yang berlisensi terbuka semakin banyak. Biasanya dikembangkan

⁵⁴Lihat Raju et al., (2007), Wang, (2009), Singh, (2014), Singh, (2013), dan Singh, (2017)

oleh seseorang atau sekelompok yang dikenal dengan komunitas di mana pada komunitas pengembang seperti ini (developer) biasanya mereka saling bertukar ide maupun konsep, lalu mendesain dan mengembangkan piranti-piranti lunak yang diperuntukkan khusus sesuai dengan piranti tersebut.

Dalam konteks sistem otomasi perpustakaan, berikut ini contoh beberapa contoh sistem otomasi perpustakaan berlisensi terbuka di antaranya:

- Evergreen
- Koha
- SLiMS
- NewGenLib
- PMB
- dan masih banyak lainnya⁵⁵

Beberapa contoh sistem yang disebutkan di atas diperoleh dari beberapa kajian yang dilakukan oleh orang-orang dalam bidang pengembangan teknologi di perpustakaan. Di antara sistem-sistem yang berlisensi terbuka di atas, yang paling luas dikenal di beberapa perpustakaan yang ada di Indonesia ialah SLiMS (Senayan Library Management System). Sistem ini dikembangkan oleh Senayan Developers

⁵⁵Lihat (Balnaves, 2008) dan (Avery, 2016)

Community (SDC)⁵⁶. Sementara KOHA, Evergreen, dan lainnya juga banyak digunakan di luar negeri.

2) Langkah-langkah memilih sistem otomasi perpustakaan

Penting untuk diketahui oleh perpustakaan yang hendak mengotomasikan perpustakaanya yaitu sebaiknya terlebih dahulu melakukan analisis terkait rencana pengadaan sebuah sistem yang akan dipilih dan digunakan agar kinerja yang diinginkan sesuai dengan ekspektasi perpustakaan dan komunitas penggunaannya.

Beberapa rujukan dari beberapa kajian-kajian yang telah dilakukan oleh orang-orang yang punya keahlian di bidang otomasi perpustakaan, termasuk tips-tips untuk memilih sebuah sistem otomasi perpustakaan telah banyak disebutkan dan dapat diakses, baik di jurnal-jurnal Nasional ataupun internasional. Kesemua itu dapat menjadi bahan bacaan bagi perpustakaan yang hendak memilih sebuah sistem otomasi perpustakaan. Satu di antaranya yang ditulis oleh Tristan Muller yang menurut hemat penulis masih sangat relevan dan penting digunakan bagi perpustakaan yang hendak memilih sebuah sistem otomasi perpustakaan, baik

⁵⁶Untuk melihat sejarah SLiMS, dapat dibaca pada laman berikut <https://slims.web.id/sdc/>

itu yang berlisensi berbayar (*proprietary*) ataupun yang FOSS.

Muller (2011), pada penelitiannya menggunakan 3 poin utama sebagai indikator yang penting untuk dipertimbangkan ketika hendak menentukan sebuah sistem otomasi perpustakaan, yaitu: **penilaian lisensi** , **penilaian komunitas**, dan **penilaian fungsi sistem**.

Pada tahapan **penilaian lisensi** , tanyakanlah: “apakah yang akan digunakan berlisensi berbayar atau bebas/terbuka?” Jika berbayar, perpustakaan mesti menyiapkan perencanaan alokasi anggaran untuk pengadaan apa-apa saja yang dibutuhkan. Sementara jika sistem yang akan digunakan berlisensi terbuka, perpustakaan tetap harus menyediakan alokasi anggaran untuk itu, tetapi biasanya tidak sebesar dengan sistem yang berlisensi berbayar, tentunya dengan beberapa catatan⁵⁷.

⁵⁷Sebagian orang beranggapan bahwa *software* yang berlisensi terbuka tidak perlu menyiapkan anggaran sama sekali untuk pengadaan, pengoperasiannya, dan pemeliharannya. Anggapan ini kurang tepat menurut hemat penulis, karena tidak sedikit juga perpustakaan yang menggunakan FOSS untuk perpustakaan tetap menyediakan anggaran untuk itu. Apalagi jika memang tidak ada tenaga IT yang paham tentang piranti tersebut. Misalnya perlu disiapkan untuk jasa penginstalan, pengoperasian, pemeliharaan, hingga keamanan dan *backup* data. *Software* yang berlisensi terbuka sebenarnya ialah *software* tersebut dapat diakses cuma-cuma (biasanya tersedia di internet, di mana seseorang atau komunitasnya telah menyebarkannya). Isinya pun dapat diubah atau dimodifikasi seperti yang telah dijelaskan. Jadi, jika seseorang/kelompok ingin

Selanjutnya, **penilaian komunitas pengguna** diperoleh dari *feedback* para pengguna (komunitas) sistem otomasi perpustakaan tersebut. Dari komentar tersebut akan memberikan masukan yang lebih komprehensif tentang sebuah sistem otomasi perpustakaan. Dengan kemudahan orang berbagi informasi saat ini, keberadaan komunitas bisa dimanfaatkan untuk memberikan penilaian terhadap sebuah sistem otomasi perpustakaan. Tidak sedikit dijumpai bahwa banyak perpustakaan memilih sebuah sistem otomasi perpustakaan karena saran dari para pengguna (komunitas) lainnya.

Sebagai contoh, “Perpustakaan A” telah menggunakan sistem otomasi perpustakaan beberapa tahun. Sementara “Perpustakaan B” baru juga berencana untuk menggunakan sistem serupa. Maka “Perpustakaan B” ini dapat melakukan survey atau konsultasi terlebih dahulu dengan “Perpustakaan A” ataupun dengan perpustakaan-perpustakaan lainnya yang telah menggunakan sistem otomasi perpustakaan guna menggali lebih jauh lagi peran dan manfaatnya. Dari penilaian ini, perpustakaan yang dimaksud tentu akan lebih percaya diri untuk memilih dan memutuskan sistem mana yang pantas untuk digunakan di perpustakaannya.

menggunakan FOSS, sementara ia/keompok tersebut memiliki keahlian dalam *coding* program (bahasa pemrograman komputer), maka FOSS tersebut dapat dimodifikasinya, tentu tetap memberikan kredit kepada pemilik Hak Cipta *software* tersebut.

Penilaian yang terakhir ialah **penilaian fungsi sistem**, maksudnya seberapa handal sistem tersebut dalam bekerja. Fungsi-fungsi sistem ini tersedia pada modul yang dimiliki oleh sebuah sistem otomasi perpustakaan (lihat kembali di Bab III). Melibatkan orang-orang yang ahli dalam bidang IT pada tahapan penilaian ini dapat memberikan rekomendasi yang kuat bagi sebuah perpustakaan untuk memilih. Mereka yang ahli di bidang IT tersebut tentu secara umum bisa membedakan mana sistem yang sesuai dan mana yang tidak sesuai, mana yang mudah dioperasikan dan mana yang sulit dioperasikan, mana yang handal dan mana yang tidak handal, dan seterusnya.

Selain itu, tentu saja penilaian ini juga mesti duduk bersama dengan pustakawan atau tenaga perpustakaan yang memang nantinya mereka inilah yang akan menggunakan/mengoperasikan sistem tersebut. Sinergitas antar orang yang ahli di bidang IT dan pustakawan akan memberikan nilai yang lebih meyakinkan lagi pada sebuah sistem otomasi perpustakaan, khususnya fungsi-fungsinya termasuk kemudahan dan kehandalan sistem yang dinilai.

Dengan demikian, dari ketiga penilaian yang disebutkan Muller di atas, hemat penulis, masih sangat relevan untuk kondisi saat ini dan dapat dijadikan sebagai catatan penting bagi perpustakaan jenis apa saja yang hendak memilih dan menggunakan sistem otomasi perpustakaan di

perpustakaan masing-masing⁵⁸. Meskipun demikian, masih ada aspek-aspek lainnya selain dari yang disebutkan di atas yang dapat juga dijadikan sebagai dasar pertimbangan sebelum menentukan sebuah otomasi perpustakaan.

Berikut ini diilustrasikan 3 aspek penilaian yang telah disebutkan di atas sebelum memilih sebuah sistem otomasi perpustakaan.



Gambar 51. Ilustrasi tahapan penilaian sebelum memilih sistem otomasi perpustakaan

B. Menerapkan Sistem Otomasi Perpustakaan

Belum diketahui pasti ada berapa banyak perpustakaan di Indonesia yang telah menggunakan

⁵⁸ Dari segi teknis, beberapa hal yang perlu diperhatikan misalnya: total koleksi yang dimiliki, jumlah pengguna perpustakaan, jumlah transaksi per hari, ketersediaan staf dan perangkat pendukung kerja, kebutuhan pengguna, dan lain sebagainya. Beberapa artikel terkait perencanaan otomasi perpustakaan, lihat (Pravin I. Patel, 2012), (Library and Information Science Academic Blog, 2016), (Allison, 2017), dan (INFLIBNET Regional Training Programme in Library Automation (IRTPLA), 2004)

sistem otomasi perpustakaan dan juga nama-nama sistem yang digunakannya⁵⁹. Namun dapat diduga bahwa dengan perkembangan IT yang begitu pesat dan telah adanya Undang-Undang tentang Perpustakaan yang menganjurkan kepada seluruh perpustakaan di mana pun untuk selalu mengembangkan layanan perpustakaan sesuai dengan kemajuan teknologi⁶⁰, maka perpustakaan-perpustakaan yang ada pun dituntut untuk menerapkan TIK, termasuk sistem otomasi perpustakaan.

Setelah perpustakaan menentukan “pilihan” sistem otomasi perpustakaan yang akan digunakannya, selanjutnya ialah bagaimana menerapkannya. Beberapa aspek penting agar sistem dapat berjalan dengan baik perlu diperhatikan setiap perpustakaan. Di bawah ini beberapa aspek penting bagi tiap perpustakaan ketika hendak menerapkan sistem otomasi perpustakaan:

- 1) Manajemen sumber daya perpustakaan (*library resources management*)

Sumber daya di perpustakaan ada banyak dan beragam jenisnya, seperti bentuk dan jumlah koleksi

⁵⁹Baca kembali Bab II pada bagian “Beberapa Sistem Otomasi Perpustakaan di Indonesia” untuk melihat beberapa sistem yang digunakan di beberapa perpustakaan di Indonesia.

⁶⁰Baca Bab V Layanan Perpustakaan pada Pasal 14 poin (13) UU 43 Nomor 43 Tahun 2007 Tentang Perpustakaan (Kementerian Hukum dan Hak Asasi Manusia RI, 2007)

yang dimiliki perpustakaan, layanan perpustakaan, pustakawan dan tenaga perpustakaan, pengguna perpustakaan, perangkat-perangkat keras yang menjadi bagian dari sistem otomasi perpustakaan beserta perangkat pendukungnya, lingkungan dan jaringan kerjasama perpustakaan, anggaran, dan lain sebagainya.

Perpustakaan yang memiliki sumber daya yang relatif kecil tentu lebih mudah untuk mengimplementasikan sebuah sistem otomasi perpustakaan. Sedangkan perpustakaan dengan sumber daya yang relatif besar, seperti jumlah dan ragam koleksi yang dimiliki tentu memerlukan perencanaan yang matang, misalnya berapa lama waktu yang dibutuhkan untuk memasukkan data-data tiap item koleksi tersebut (*entry data*) ke dalam sistem otomasi perpustakaan yang digunakan, berapa banyak tenaga perpustakaan yang akan terlibat, dan lain sebagainya. Oleh karena itu dibutuhkan manajemen yang profesional dalam pengelolaan tiap-tiap sumber daya yang dimiliki perpustakaan.

Pustakawan maupun tenaga perpustakaan, sebagai sumber daya manusia juga mesti terus mengembangkan kompetensinya. Dalam konteks penerapan otomasi perpustakaan, mereka dituntut untuk bisa memahami bagaimana mekanisme kerja sistem yang digunakan agar dapat bersinergi (bekerja bersama) dengan sistem tersebut. Tanpa adanya

sinergi, optimalisasi penerapan sistem tidak dapat terwujud.

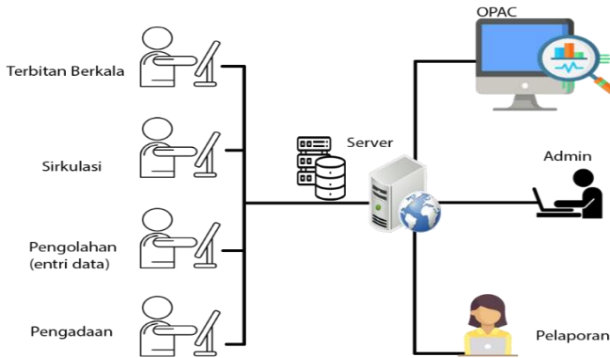
Terkait dengan kompetensi tersebut, sistem otomasi perpustakaan yang dilanggan atau dibeli oleh perpustakaan biasanya juga telah menyertakan paket pelatihan (*training*) ketika sistem tersebut dibeli/dilanggan. Pelatihan semacam ini penting karena pustakawan ataupun tenaga perpustakaan inilah yang nantinya akan banyak berinteraksi dan mengoperasikan sistem. Begitu pula dengan sistem otomasi yang berlisensi *open-source*, biasanya perpustakaan mengundang orang-orang yang mahir pada sistem tersebut untuk melatih tenaga perpustakaan guna memastikan sistem dapat difungsikan dengan baik.

Sumber daya lain yang tak kalah pentingnya ialah manajemen perangkat keras yang merupakan bagian dari sistem otomasi perpustakaan yang digunakan, misalnya komputer, printer, scanner, dan perangkat lainnya, dan juga jika ada perangkat lunak (program) lain yang mendukung kinerja perpustakaan. Manajemen dalam hal ini ialah penataannya. Penataan ini sebaiknya selalu memerhatikan kenyamanan, keamanan, keselamatan serta rendahnya resiko kecelakaan kerja bagi para

tenaga perpustakaan (kesehatan kerja)⁶¹. Sebagai contoh, komputer yang digunakan untuk sirkulasi sebaiknya diletakkan pada posisi yang strategis (tempat di mana petugas perpustakaan dengan pengguna mudah melakukan transaksi). Begitu juga dengan komputer server yang mana mesti ada ruang khusus dan aman untuk benda penting tersebut, baik aman dari benda-benda yang dapat merusaknya secara fisik maupun dari virus komputer. Mengapa itu penting karena salah satu penyebab timbulnya masalah pada sistem yang digunakan ialah disebabkan oleh rusaknya atau terserangnya server oleh virus komputer.

Sistem otomasi perpustakaan mengintegrasikan beberapa komponen pekerjaan dalam sebuah sistem. Sebuah program dijalankan secara bersama-sama dengan menggunakan media atau perangkat yang berbeda-beda. Server, di mana sistem dipasangkan menghubungkan setiap perangkat yang digunakan. Oleh karena itu, lingkungan dan jaringan kerja juga mesti mendapat perhatian. Penataan jaringan kerja ini penting agar tidak menghambat jalannya proses pengoperasian sistem. Ilustrasinya dapat dilihat pada gambar berikut.

⁶¹Salah satu alasan mengapa penataan ruang kerja sangat penting ialah agar dapat meningkatkan efisiensi dan produktivitas kerja. Lihat (International Labour Organization, 2013)



Gambar 52. Jaringan kerja (*network*) sederhana sistem otomasi perpustakaan

Selain yang disebutkan di atas, anggaran juga menjadi sumber daya yang memberikan pengaruh yang signifikan dalam penerapan sistem otomasi perpustakaan. Alokasi anggaran dapat disusun dengan realistis sesuai dengan kebutuhan. Bagi perpustakaan yang belum memiliki pengalaman dalam menganggarkan penerapan sistem seperti ini dapat mencari tahu atau berkonsultasi dengan perpustakaan-perpustakaan lainnya yang telah berpengalaman. Dengan mengetahui berapa biasanya alokasi anggaran yang dibutuhkan untuk penerapan sistem otomasi perpustakaan, maka perpustakaan dapat mempersiapkan apa-apa saja yang dibutuhkan.

Sumber-sumber daya yang disebutkan di atas sangat penting untuk dikelola dengan baik. Apa yang disebutkan di atas hanyalah gambaran secara umum terkait sumber daya yang ada di perpustakaan yang

tentu saja masih ada sumber daya lainnya yang belum sempat diuraikan di sini. Dengan demikian, manajemen sumber daya perpustakaan sebaiknya sejak awal mesti dikelola dengan baik agar dalam proses pengoperasian sistem otomasi perpustakaan dapat berjalan lebih lancar.

2) Pengoperasian

Jika manajemen sumber daya telah terkelola dengan baik, selanjutnya ialah mengoperasikan sistem otomasi perpustakaan yang digunakan. Pengoperasian yang dimaksud di sini ialah bagaimana sistem tersebut sudah siap untuk digunakan perpustakaan, misalnya penginputan bahan pustaka (*entry data*), atau pelayanan peminjaman dan pengembalian koleksi yang dilakukan oleh pengguna perpustakaan.

Pada awal proses pengoperasiannya, sistem sebaiknya terus dipantau oleh orang yang ditugaskan untuk itu. Ini penting dilakukan agar dapat memastikan bahwa sistem berjalan dengan baik dan tidak mengalami kendala. Adapun jika terjadi kendala, petugas tersebut bisa mengatasinya dengan cepat. Proses ini biasanya dilakukan beberapa hari hingga sistem betul-betul telah berjalan dengan baik. *Feedback* atau masukan dari pustakawan atau tenaga perpustakaan yang telah mengoperasikan sistem yang digunakan juga sangat penting untuk diketahui pada proses pengoperasian seperti ini. Selain itu, dari

sisi pengguna perpustakaan sebaiknya juga dimintai tanggapannya terkait sistem yang telah digunakan perpustakaan untuk melayani mereka. Masukan-masukan seperti ini sangat penting bagi perpustakaan untuk perbaikan dan pengembangan ke depan nanti.

3) Pemeliharaan (*Maintenance*)

Sistem otomasi perpustakaan yang telah dioperasikan sebaiknya terus diperhatikan pemeliharannya, baik itu pada kondisi perangkat kerasnya (*hardware*) maupun perangkat lunaknya. Pemeliharaan seperti ini bisa dilakukan secara berkala, misalnya tiap-tiap bulan atau tiap tahun sesuai dengan kondisi perangkat. Tidak sedikit kasus dijumpai di beberapa perpustakaan yaitu di mana pada awal-awal pengoperasiannya, perangkat-perangkatnya masih terlihat sangat baik. Namun, seiring dengan berjalannya waktu (masa pengoperasiannya), yang seharusnya perangkat tersebut masih bekerja dan berfungsi dengan baik, akhirnya mulai terlihat usang, bahkan beberapa fungsinya tidak berjalan dengan baik (rusak). Hal ini umumnya disebabkan karena kurangnya perhatian atas pemeliharaan, atau cara-cara penggunaannya yang sudah tidak sesuai dengan standar yang sebelumnya telah dilakukan. Oleh sebab itu, sebaiknya pemeliharaan sistem selalu mendapat perhatian dan berjalan beriringan dengan pengoperasiannya.



BAB V

KENDALA DAN TANTANGAN PENERAPAN SISTEM OTOMASI PERPUSTAKAAN

Perpustakaan yang hendak bertransformasi memberikan layanan dengan berbasis IT pada mulanya akan mengalami kendala atau tantangan untuk mewujudkan itu. Rutinitas layanan perpustakaan yang selama ini dilakukan secara konvensional atau tradisional dapat dipastikan akan bergeser melakukan transformasi ke bentuk layanan

berbasis teknologi dikarenakan pesatnya perkembangan TIK di hampir setiap bidang kehidupan. Sering dijumpai di mana perpustakaan yang pada awal-awal penerapan sistem otomasi perpustakaan mengalami kesulitan disebabkan oleh beberapa kendala/tantangan klasik yang umumnya terjadi, misalnya ketersediaan SDM atau SDM yang kurang siap, anggaran pengadaan, pemeliharaan, hingga mempertahankan kelangsungan penerapan sistem tersebut. Akan tetapi, dijumpai juga beberapa perpustakaan yang pada akhirnya bisa mengatasi kendala dan tantangan tersebut dikarenakan keyakinan bahwa teknologi seperti ini memang mesti hadir di perpustakaan.

Perkembangan TIK yang makin pesat telah menyentuh banyak lini kehidupan manusia dan banyak membantu dalam pekerjaan, misalnya sebuah program/aplikasi komputer yang dapat melakukan transaksi penjualan/pembelian (e-commerce), jasa pengantaran barang berbasis teknologi (e-service), koleksi perpustakaan digital, dan termasuk sistem otomasi perpustakaan yang banyak membantu perpustakaan dalam memberikan layanan kepada para penggunanya.

Dalam konteks perpustakaan, selain karena makin bertambahnya sumber-sumber informasi baik dalam bentuk cetak apalagi dalam format digital/elektronik, ekspektasi pengguna perpustakaan yang ingin mendapatkan layanan lebih prima menjadikan

tantangan tersendiri bagi setiap perpustakaan di era saat ini. Bab ini akan menggambarkan kendala maupun tantangan yang pada umumnya dihadapi perpustakaan yang hendak atau telah menerapkan sistem otomasi perpustakaan. Materi-materi pada bagian ini diperoleh dari beberapa bacaan dan hasil riset terdahulu dan juga dari pengalaman empiris penulis di beberapa perpustakaan yang sempat dikunjungi dan berinteraksi langsung dengan para pustakawan ataupun tenaga perpustakaan.

A. Menghadirkan IT tidak semudah yang dibayangkan

Sesekali terdengar di beberapa perpustakaan, yang ketika hendak menerapkan teknologi, seperti sistem otomasi perpustakaan, mendapatkan respon/tanggapan yang kurang baik atau bahkan penolakan dari beberapa pihak di mana pihak-pihak tersebut cukup berpengaruh di perpustakaan tersebut. Kasus seperti ini biasanya terjadi disebabkan karena kurang atau tidak pahamnya pihak tersebut terhadap manfaat TIK (sistem otomasi perpustakaan) bagi perpustakaan.

Dari pengamatan dan pengalaman penulis, ada beberapa penyebab mengapa terkadang sistem otomasi perpustakaan itu sulit atau bahkan tidak diterima di perpustakaan, di antaranya:

1) Tidak atau kurang mengenali manfaatnya

“Tak kenal maka tak sayang”. Pribahasa tersebut sangat tepat buat perpustakaan yang belum mengenal manfaat jika sebuah sistem otomasi perpustakaan diterapkan di perpustakaan. Sikap apatis (tidak peduli) terhadap kehadiran teknologi di perpustakaan saat ini dapat menjadikan perpustakaan terbelakang dan tertinggal dalam banyak hal, baik dari fungsinya yang mana perpustakaan dikenal sebagai lembaga ilmu pengetahuan atau *knowledge management organization*, hingga pada bentuk-bentuk layanan yang diberikannya. Oleh karena itu, penerimaan teknologi, dalam konteks ini ialah sistem otomasi perpustakaan mesti selalu mendapatkan ruang yang luas pada setiap perpustakaan, meskipun memang pada akhirnya perpustakaan dituntut untuk memahami keterampilan baru dalam mengenal dan menggunakan teknologi ini.

Dari survei yang penulis lakukan di beberapa jenis perpustakaan yang ada di Sulawesi Selatan menunjukkan bahwa sebagian besar perpustakaan telah menggunakan sistem otomasi perpustakaan untuk mengorganisasikan perpustakaan dan memberikan layanan kepada para pengguna di perpustakaannya masing-masing. Ada beberapa perpustakaan yang baru saja memulai (tahun pertama penerapan) menerapkan teknologi seperti ini hingga ada juga perpustakaan yang telah lebih dari 5

(lima) tahun menggunakannya, bahkan ada perpustakaan yang telah sangat berpengalaman lebih dari 15 tahun menggunakannya meskipun jumlahnya tidak sebanyak seperti yang lainnya. Dari survei tersebut dapat dikatakan bahwa telah banyak perpustakaan memahami dan merasakan manfaat sistem otomasi perpustakaan tersebut. Oleh karena itu, penting bagi setiap perpustakaan, khususnya kesulitan dalam menghadirkan sistem ini agar dapat terlebih dahulu memahami manfaat sistem otomasi perpustakaan itu sendiri.

- 2) Ada kesan teknologi akan menggantikan peran manusia

Teknologi kecerdasan tiruan⁶² atau kecerdasan buatan (*artificial intelligence/AI*) yang saat ini masih relatif mahal untuk dibuat diprediksi akan semakin mudah dibuat dan terus dikembangkan di masa depan. AI merupakan teknologi di mana mesin (komputer) dapat melakukan pekerjaan seperti dan sebaik yang dilakukan manusia (Kusumadewi, 2003, hlm. 1) atau bahkan bisa lebih baik dari manusia dalam mengerjakan beberapa hal. Sebagaimana yang telah diungkapkan pada bab pertama buku ini bahwa ada keresahan pada sebagian profesi yang dilakoni oleh manusia saat ini – termasuk profesi pustakawan –

⁶² Siswanto pada bukunya yang berjudul “Kecerdasan Tiruan” ditulis pada tahun 2010 (Siswanto, 2010, hlm. 2). Di kata pengantarnya juga menyebutkan istilah intelegensi semu. Saat ini, *artificial intelligence* lebih sering disebut dengan kecerdasan buatan.

yaitu keresahan di mana mesin-mesin AI dapat menggantikan profesi-profesi tersebut.

Keresahan itu wajar dirasakan karena memang saat ini telah ada beberapa bidang pekerjaan yang sifatnya repetitif atau berulang telah tergantikan oleh mesin untuk dikerjakan. Karena kesan itulah yang pada akhirnya masih dapat dijumpai di beberapa perpustakaan yang tidak menyukai atau bahkan menolak jika teknologi itu hadir di perpustakaan. Meskipun demikian, teknologi sepenuhnya tidak diciptakan untuk menggantikan tenaga manusia melainkan agar bagaimana teknologi dan manusia dapat saling bersinergi menyelesaikan masalah-masalah yang dihadapi.

3) Nyaman dengan kondisi pekerjaan lama

Bagi sementara orang, transformasi ke suatu hal yang baru tidaklah mudah seperti membalikkan telapak tangan. Kadang situasi seperti ini dijumpai pada sebuah lembaga/kantor di mana seorang individu atau sekelompok orang yang dikarenakan sudah berada pada posisi nyaman dengan kondisi kerjanya saat ini maka mereka sudah sangat sulit untuk beralih atau beradaptasi dengan tuntutan kondisi yang baru. Posisi nyaman tersebut atau *comfort zone* telah menjadikan sementara orang sulit untuk berubah, stagnan dengan kesehariannya. Dengan kata lain, apa yang telah dilakukannya saat ini sudah sangat

membuatnya nyaman dan tidak perlu diubah-ubah lagi.

Di sisi lain, situasi dan kondisi saat ini yang begitu cepat berubah dari dampak perkembangan teknologi informasi dan komunikasi menuntut setiap individu agar dapat bersikap lebih adaptif. Dalam konteks ini, sistem otomasi perpustakaan tidak boleh dianggap sesuatu yang merumitkan apalagi mengkhawatirkan, namun ia mesti dianggap sebagai sesuatu yang dengannya pekerjaan-pekerjaan dapat diselesaikan lebih efektif dan efisien. Jadi, posisi nyaman tersebut dapat lebih dimaknai jika perpustakaan dapat beradaptasi dengan cepat oleh perubahan lingkungan dan komunitasnya, termasuk bersinergidengan sistem otomasi perpustakaan yang diterapkan.

B. Dibutuhkan Pustakawan/SDM Unggul

Cita-cita Indonesia pada tahun 2045 nanti (tepat 100 tahun kemerdekaan Republik Indonesia) ialah menjadi negara maju. Saat ini pembangunan infrastruktur di tiap-tiap provinsi/kabupaten/kota terus dilakukan dengan sinergitas antara Pemerintah Pusat dan Pemerintah Daerah. Bandara, pelabuhan, saluran irigasi, dermaga, jalan raya, bendungan, dan lain sebagainya sedang dan telah dibangun di beberapa wilayah di Indonesia guna kepentingan masyarakatnya. Untuk mewujudkan cita-cita tersebut

tentu tidak hanya melalui pembangunan infrastruktur semata, namun juga pembentukan dan pembangunan sumber daya manusia yang unggul, sebagaimana yang akhir-akhir ini sering disampaikan oleh Pemerintah Pusat maupun Pemerintah Daerah di beberapa media cetak ataupun elektronik.

Kecermatan mengamati situasi dan kondisi saat ini mesti menjadi keahlian tersendiri yang harus dimiliki oleh jenis perpustakaan apapun. Dalam konteks sumber daya manusia di perpustakaan, yakni pustakawan atau tenaga perpustakaan, mereka mesti memiliki kemauan yang kuat untuk berubah sebagaimana dinamisnya perubahan situasi dan kondisi masyarakat saat ini. Selain itu, mereka juga dapat cepat beradaptasi khususnya dengan teknologi otomasi perpustakaan seperti ini. Tanpa kedua hal tersebut (keinginan dan adaptif), SDM unggul akan sulit terwujud. Oleh karenanya, ini menjadi tantangan bagi setiap pustakawan, khususnya di era digital saat ini.

Keunggulan-keunggulan yang mesti dimiliki oleh seorang pustakawan atau tenaga perpustakaan ialah, sebagai contoh, sebagaimana yang dikemukakan oleh Muhammad Rohmadi bahwa keunggulan seorang pustakawan harus dilakukan secara periodik. Keunggulan yang mesti dimiliki seorang pustakawan, di antaranya yaitu memilih, menyiapkan, mendampingi, dan mentransfer ilmu pengetahuan kepada para pemustaka (Rohmadi,

2015). Dalam hal mentransfer ilmu pengetahuan, TIK yang dalam hal ini ialah sistem otomasi perpustakaan dapat digunakan sebagai sarana/media dalam melakukan hal tersebut. Dengan demikian, pustakawan atau tenaga perpustakaan yang unggul ialah pustakawan yang memiliki kemauan yang kuat untuk maju dan selalu bersikap adaptif terhadap perkembangan zaman dan TIK, yang dalam hal ini ialah sistem otomasi perpustakaan⁶³.

C. Kontinuitas dan Upgrade Sistem Otomasi Perpustakaan

Penting untuk diketahui bagi setiap perpustakaan bahwa inovasi teknologi dari waktu ke waktu selalu berubah dan terus berkembang menyesuaikan dengan situasi dan kondisi masa sekarang dan dipersiapkan untuk masa yang akan datang. Terlihat saat ini inovasi atau temuan dalam bidang teknologi semakin cepat dan bertambah banyak sehingga menjadikan sebagian teknologi juga semakin cepat usang. Dalam konteks sistem otomasi perpustakaan, dengan memahami sifat perubahan teknologi tersebut, kontinuitas atau keberlangsungan sebuah sistem otomasi perpustakaan mesti selalu di *up-to-date* dengan mengikuti perkembangannya.

⁶³ Tanpa mengabaikan, bidang-bidang lainnya yang ada di perpustakaan juga mesti dimahiri oleh pustakawan atau tenaga perpustakaan.

Sistem otomasi perpustakaan, baik itu yang berlisensi berbayar/berlanggan ataupun yang gratis⁶⁴, memiliki karakternya masing-masing. Ada sistem yang memiliki fitur yang sangat kompleks/lengkap, baik dari sisi perangkat lunaknya, perangkat kerasnya (*hardware*), maupun perangkat pendukung lainnya. Sistem seperti ini biasanya telah disediakan oleh vendor (penyedia atau *provider*) sistem otomasi perpustakaan yang memiliki lisensi berbayar/berlanggan. Selain komponen-komponen tersebut, pihak vendor biasanya juga telah menyediakan paket pelatihan kepada pustakawan atau tenaga perpustakaan untuk pengoperasian, pemeliharaan, *backup data*, dan sebagainya. Hal tersebut dimaksudkan agar sistem dapat dipahami secara utuh dan dapat dijalankan secara optimal oleh penggunanya.

Demikian pula dengan pesaing sistem otomasi perpustakaan yang berlisensi berbayar atau yang berlanggan, yakni sistem otomasi perpustakaan yang berlisensi terbuka (*free open-source*). Sistem seperti ini biasanya hanya menyediakan perangkat lunaknya saja atau programnya⁶⁵. Perangkat lunak seperti ini, sebagaimana yang telah diuraikan sebelumnya didesain dan dikembangkan oleh pengembang

⁶⁴Lihat kembali uraian lisensi otomasi perpustakaan pada bab IV

⁶⁵Beberapa komunitas atau pengembang (*developer*) sistem otomasi perpustakaan yang FOSS juga ada yang telah menawarkan perangkat keras ataupun perangkat-perangkat pendukung lainnya.

(*developer*) atau komunitas. Jadi, *up-to-date* tidaknya sistem seperti ini banyak dipengaruhi oleh pengembang atau komunitas tersebut. Dengan kata lain, kontinuitas atau kelanjutan sistem otomasi perpustakaan yang FOSS seperti ini tergantung pada komunitas atau pengembang tersebut.⁶⁶

Dari survei yang penulis lakukan di 113 perpustakaan, ada perpustakaan yang telah menggunakan sistem otomasi perpustakaan hingga puluhan tahun, ada juga yang baru beberapa tahun dan beberapa di antaranya baru saja mencoba menggunakan sistem otomasi perpustakaan.

Bagi perpustakaan yang telah lama menggunakan sistem otomasi perpustakaan, keberlangsungan atau kelanjutannya tetap dipertahankan meskipun tentu saja ada kendala-kendala teknis yang kadang terjadi, namun dengan pengalaman tersebut kendala demikian dapat teratasi dengan baik. Sementara bagi perpustakaan yang baru beberapa tahun menggunakan atau yang baru saja menggunakan perangkat teknologi ini juga tetap harus mempertahankan dan selalu mengikuti perkembangan informasi terbaru terkait dengan sistem yang digunakannya. Hal ini penting agar

⁶⁶Masih diperlukan kajian lebih jauh lagi tentang keberlangsungan sistem otomasi perpustakaan yang FOSS seperti ini, khususnya di Indonesia

penggunaannya terus berlanjut dan ketika terdapat kendala-kendala teknis dapat diatasi dengan baik.

Hasil survei pada perpustakaan yang telah menggunakan sistem otomasi perpustakaan dapat terlihat pada diagram di bawah ini⁶⁷.

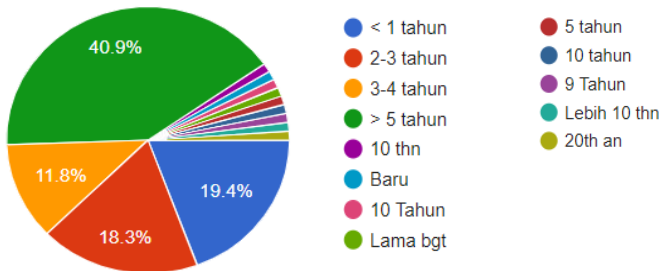


Diagram 3. Hasil survei masa penggunaan sistem otomasi perpustakaan di beberapa perpustakaan

Selain survei di atas, penulis juga menanyakan tentang kelanjutan sistem otomasi perpustakaan yang digunakannya. Dari survei terlihat bahwa banyak perpustakaan tetap bertahan menggunakan sistem otomasi perpustakaan yang digunakannya, ada juga perpustakaan yang sudah satu kali beralih ke sistem

⁶⁷Hasil survei ini penulis peroleh dengan langsung berkunjung ke beberapa perpustakaan yang ada di Sulawesi Selatan, dan juga melalui survei online yang disebarakan ke beberapa perpustakaan yang ada di provinsi lainnya. Total yang mengisi survei hingga penulisan buku ini ialah sebanyak 103 perpustakaan.

otomasi perpustakaan lainnya, dan bahkan ada juga yang lebih dari satu sistem otomasi perpustakaan yang pernah digunakan (lihat diagram di bawah).

Khusus perpustakaan yang beralih ke sistem lain, peralihan seperti ini biasanya disebabkan oleh beberapa faktor. Salah satu faktor yaitu sistem yang lama sudah tidak lagi dapat memenuhi kebutuhan, baik itu kepentingan perpustakaan maupun para pengunjung/pemustakanya, atau dengan kata lain sistem telah *out-of-date*, usang, tidak lagi sesuai dengan kondisi saat ini. Untuk mengetahui faktor-faktor penyebab lainnya mengapa perpustakaan beralih ke sistem lain, beberapa hasil riset atau studi kasus telah banyak tersedia di internet.

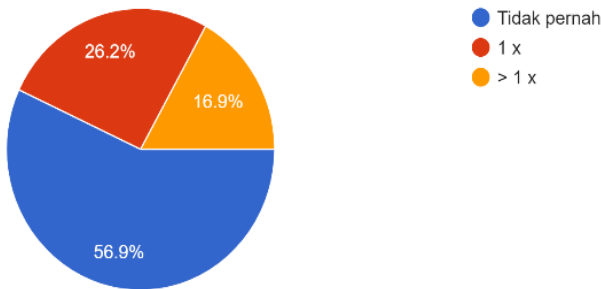


Diagram 4. Hasil survei penggantian/perubahan sistem otomasi perpustakaan

D. Anggaran

Pertanyaan yang sering kali didengar ketika sebuah perpustakaan hendak menerapkan sebuah sistem otomasi perpustakaan ialah “berapa besar anggaran

yang dibutuhkan untuk mengotomasikan perpustakaan?”. Memang tidak dipungkiri bahwa untuk menghadirkan sebuah teknologi di perpustakaan maka anggaran mesti disiapkan. Ini menjadi kendala sekaligus tantangan bagi sebagian besar perpustakaan dalam menyiapkan anggaran, mulai dari pengadaan, biaya operasional, dan pemeliharaan, keamanan data⁶⁸, dan sebagainya.

Anggaran tiap perpustakaan berbeda antar satu dan lainnya, tergantung dari jenis perpustakaan itu sendiri serta keragaman bentuk layanan dan koleksi yang disediakan. Perpustakaan sekolah tentu memiliki anggaran yang berbeda dengan perpustakaan perguruan tinggi, begitu pula dengan perpustakaan umum daerah, atau perpustakaan khusus.

Dalam konteks sistem otomasi perpustakaan, sebaiknya perpustakaan yang hendak menerapkan teknologi semacam ini terlebih dahulu harus membuat rancangan/rincian anggaran yang realistis (d disesuaikan dengan kebutuhan perpustakaan nya) misalnya, sistem otomasi perpustakaan apa yang layak digunakan di perpustakaan tersebut, apakah ingin menggunakan sistem yang berlisensi

⁶⁸Pengamatan penulis, setiap kali menanyakan ke beberapa pengelola perpustakaan tentang apa yang menjadi kendala utama dalam pengadaan sistem otomasi perpustakaan adalah anggaran. Namun, ada juga perpustakaan, yang meskipun tanpa anggaran masih tetap bisa menerapkan sistem otomasi perpustakaan.

berbayar/langganan atau yang terbuka atau *open-source*, apa-apa saja perangkat keras dan perangkat pendukungnya yang mesti disiapkan, baik dari jumlah (kuantitas) dan juga spesifikasinya, apakah perlu staf baru untuk pengoperasiannya, berapa taksiran biaya operasionalnya, dan lain sebagainya.

Perancangan anggaran tersebut biasanya dimuat pada sebuah kerangka acuan kerja atau *terms of reference* (ToR) yang nantinya ToR tersebut ditunjukkan kepada pimpinan perpustakaan atau pimpinan lembaga/organisasi untuk dapat ditindaklanjuti. Sebagaimana kerangka kerja acuan kerja pada umumnya, mesti dimulai dengan pertimbangan yang kuat mengapa sebuah sistem otomasi perpustakaan dibutuhkan pada perpustakaan yang hendak menerapkan teknologi tersebut. Dengan demikian, proposal tersebut mesti dibuat dengan realistis dan meyakinkan agar dapat diterima oleh pimpinan lembaga/organisasi.



BAB VI

JARINGAN KERJASAMA SISTEM OTOMASI PERPUSTAKAAN

Hampir setiap bidang pekerjaan di era teknologi saat ini dikerjakan bersama pada sebuah atau beberapa jaringan kerja (*networks*), seperti dalam sebuah jaringan lokal, nasional, maupun internasional. Bagian ini akan menjelaskan seperti apa itu jaringan kerja dan manfaatnya yang disertai dengan contoh jaringan kerjasama otomasi perpustakaan.

A. Jaringan Kerja (*Networks*)

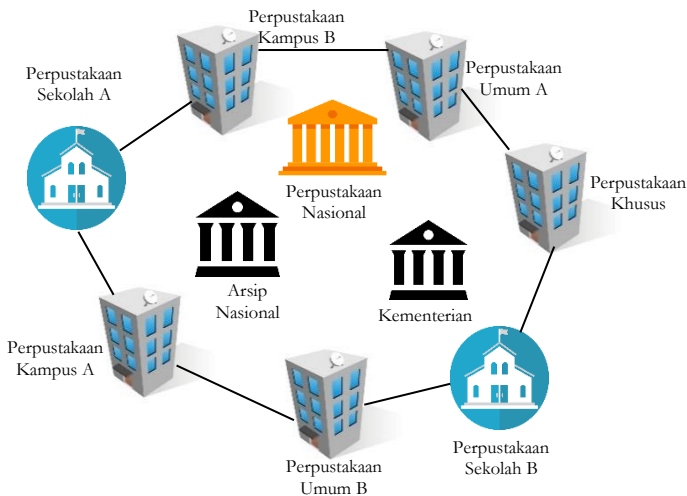
Secara sederhana, jaringan kerjasama ialah sekelompok individu yang bekerja bersama/bersinergi untuk saling berbagi data dan informasi dengan menggunakan perangkat atau komponen yang saling terhubung antar satu sama lain. Dengan perangkat atau komponen tersebut, pihak-pihak yang bekerjasama, yang dalam konteks ini ialah perpustakaan dapat saling berinteraksi satu sama lain guna menyelesaikan atau mencapai target yang telah direncanakan dan disepakati bersama.

Jaringan kerjasama seperti ini memiliki bentuk dan jenis kesepakatan yang telah disepakati bersama antar perpustakaan yang umumnya tertulis pada dokumen yang dikenal dengan *Memorandum of Understand* atau nota kesepahaman. Perusahaan atau lembaga kecil tentu berbeda dengan perusahaan atau lembaga besar dalam hal ikatan kerjasama ini. Sebagai contoh pada sektor perbankan, bank-bank besar yang ada di Indonesia tentu memiliki jaringan kerjasama yang luas dan tersebar di tiap daerah/kepulauan di Indonesia jika dibandingkan dengan bank-bank lokal di suatu daerah tertentu. Bank-bank besar seperti itu tentu telah memiliki jaringan yang luas.

Dalam konteks perpustakaan, *networking* seperti ini juga dapat dilakukan antar sesama perpustakaan atau lembaga lainnya yang berkepentingan. Misalnya

antar perpustakaan sekolah, perpustakaan wilayah/umum, perpustakaan perguruan tinggi, dan sebagainya. Semua jenis perpustakaan tersebut dapat dapat berjejaring, saling bekerja sama, yang dalam konteks ini ialah berjejaring tentang sistem otomasi perpustakaan.

Sebut saja Indonesia OneSearch, katalog induk yang dikelola oleh Perpustakaan Nasional RI ini merupakan hasil kumpulan katalog-katalog dari berbagai jenis perpustakaan yang ada di Tanah Air. Indonesia OneSearch ialah sinergitas antar perpustakaan di Indonesia yang saat ini masih terus dikembangkan.



Gambar 53. Ilustrasi jaringan kerjasama antar perpustakaan dengan lembaga lainnya

B. Manfaat Ber-*Networking*

Era saat ini ialah era berjejaring. Banyak jenis pekerjaan saat ini dikerjakan/diselesaikan bersama-sama dalam jaringan. Di perpustakaan pun demikian. Sudah banyak dijumpai perpustakaan yang membuat jalinan kerjasama, termasuk salah satunya yang terkait dengan sistem otomasi perpustakaan, baik secara formal maupun informal⁶⁹.

Ada beberapa manfaat yang diperoleh jika sebuah perpustakaan menjalin kerjasama dengan perpustakaan atau instansi sejenisnya yang lain. Dalam konteks sistem otomasi perpustakaan, manfaat yang dapat diperoleh di antaranya:

- Dapat bertukar pengalaman tentang sistem otomasi perpustakaan yang digunakan. Misalnya, kelebihan dan kekurangan, hingga kendala-kendala teknis yang dialami serta solusi pemecahannya.
- Mengetahui perkembangan terkini tentang otomasi perpustakaan, misalnya fitur-fitur yang ada.

⁶⁹Jalur informal yang dimaksud di sini ialah melalui sosial media. Ada banyak grup-grup pada sosial media seperti WhatsApp, Instagram, Twitter, dan sebagainya yang dimanfaatkan oleh perpustakaan untuk dapat menjalin komunikasi (kerjasama) dengan perpustakaan lainnya.

- Dapat melihat kebijakan-kebijakan yang diterapkan di tiap-tiap perpustakaan terkait otomasi perpustakaan yang digunakan.
- Melihat peluang baru untuk pengembangan otomasi perpustakaan yang digunakan.

Bekerjasama antar perpustakaan dapat dilakukan pada tingkat lokal, nasional, dan dengan perpustakaan-perpustakaan lainnya yang ada di luar negeri. Apalagi dengan media TIK yang semakin canggih memberikan peluang kepada perpustakaan manapun untuk dapat berinteraksi satu dengan yang lain. Oleh karena itu, makin banyak kerjasama yang dijalin oleh perpustakaan, maka makin banyak pula manfaat yang diperoleh.



BAB VII

PENUTUP

Teknologi informasi dan komunikasi akan terus berkembang selama potensi berpikir yang dimiliki manusia terus didayagunakan dan terus melahirkan ide, kreatifitas dan inovasi. Sistem otomasi perpustakaan yang juga merupakan produk hasil pemikiran manusia pun mengalami perkembangan dari masa ke masa. Hadirnya sistem ini dikarenakan sumber-sumber informasi dan pengetahuan terus bertambah dan bahkan banyak

yang terlahir dalam bentuk elektronik/digital (*digital born*) di mana pada akhirnya menuntut perpustakaan untuk dapat mengorganisir kesemua sumber informasi dan pengetahuan tersebut.

Beberapa teknologi otomasi di beberapa bidang kehidupan saat ini ada yang telah memadukan programnya dengan mesin atau robot. Industri aplikasi robot pun semakin bertambah. Di beberapa sekolah atau perguruan tinggi, jurusan-jurusan yang mendalami ilmu *robotic* juga telah hadir, khususnya di negara-negara yang unggul dalam hal teknologi, seperti Jepang. Menurut Suiuemon Inaba yang dikutip dari *Springer Handbook of Automation* (2010), ada sekitar 35% industri robot di dunia beroperasi di Jepang, di mana Jepang mulai memperkenalkan industri robot pada tahun 1970an. Tidak heran jika saat ini banyak mesin otomasi telah diciptakan dari negeri Sakura tersebut.

Dalam konteks perpustakaan, sejak tahun 1970an, di mana awal-awal diterapkan sistem otomasi perpustakaan atau *integrated library system* (ILS), perkembangannya tidak mengalami perubahan yang signifikan. Barulah di era saat ini dapat disaksikan sistem otomasi perpustakaan berkembang lebih cepat dan telah banyak digunakan di berbagai macam jenis perpustakaan, khususnya ketika informasi hadir dalam bentuk digital, maka ILS dirancang lebih fleksibel, interoperabilitas, dan lebih efisien (Li, 2014).

Beberapa industri telah ada yang menggunakan mesin robot untuk memproduksi barang-barang. Misal pada industri otomotif, di mana rangka dan mesin-mesin mobil ataupun motor dibuat langsung oleh robot yang diperintahkan pada program khusus pada sebuah komputer. Di beberapa perpustakaan juga telah ada yang menerapkan robot atau mesin otomatis seperti itu. Kehadiran mesin atau robot tersebut tentunya meresahkan, seperti yang telah diungkapkan sebelumnya, namun tidak akan menggantikan sepenuhnya tenaga manusia, justru dengan bersinergi akan menciptakan layanan yang lebih prima lagi kepada para penggunanya.

Di Indonesia, sistem otomatisasi perpustakaan juga bertambah dan berkembang sangat cepat. Ini menunjukkan bahwa telah banyak perpustakaan yang menyadari akan pentingnya teknologi seperti ini hadir dan membantu perpustakaan, meskipun masih menyisakan banyak kendala dalam proses penerapannya, seperti anggaran, SDM yang kompeten, serta keberlanjutan sistem yang sementara digunakan. Akan tetapi, komunitas-komunitas atau forum-forum yang ada pada kelompok pustakawan maupun akademisi dapat digunakan sebagai media untuk saling bertukar pengalaman, termasuk penggunaan sistem otomatisasi perpustakaan. Komunitas seperti ini cenderung menggunakan media sosial untuk berinteraksi dikarenakan kemudahannya.

Jaringan kerjasama antar perpustakaan pun juga sudah menyentuh pada bagian otomasi perpustakaan ini. Sebagai induk perpustakaan yang ada di Indonesia, Perpustakaan Nasional Republik Indonesia (PNRI) kini memiliki Indonesia OneSearch yang menghimpun setiap jenis perpustakaan yang ada di Tanah Air, dan ini terlihat akan terus dikembangkan fungsinya selain sebagai katalog induk perpustakaan di Indonesia. Tentu ini merupakan upaya yang besar yang telah dilakukan PNRI dan mesti terus mendapat dukungan dari mana pun.

Berbagai macam jenis dan karakter sistem otomasi perpustakaan yang ada saat ini, baik yang FOSS hingga yang berbayar/berlanggan, dari yang sederhana hingga yang kompleks telah hadir di berbagai macam jenis perpustakaan di Indonesia. Setiap sistem tersebut memiliki kekurangan dan kelebihanannya masing-masing. Namun demikian pada prinsipnya apapun sistem otomasi yang digunakan di perpustakaan yaitu sama-sama berfungsi untuk mengorganisir setiap sumber daya yang dimiliki perpustakaan guna membantu dan meningkatkan kinerja perpustakaan serta dapat memberikan layanan prima kepada seluruh penggunanya.

DAFTAR PUSTAKA

- Allison, K. (2017). How to plan for library automation. Retrieved September 6, 2020, from <https://bizfluent.com/how-6770422-plan-library-automation.html>
- Asfihan, A. (2019). Interoperabilitas Adalah : Karakteristik, Kelebihan dan Kekurangannya. Retrieved from <https://adalah.co.id/interoperabilitas/>
- Avery, J. M. (2016). Implementing an open source integrated library system (ILS) in a special focus institution. *Digital Library Perspectives*, 32(4), 287–298. <https://doi.org/10.1108/DLP-02-2016-0003>
- Azwar, M. (2013). Membangun Sistem Otomasi Perpustakaan dengan Senayan Library Management System (SLiMS). *Khazanah Al-Hikmah : Jurnal Ilmu Perpustakaan, Informasi, Dan Kearsipan*, 1(1), 19–33. Retrieved from <http://journal.uin-alauddin.ac.id/index.php/khazanah-al-hikmah/article/view/23>
- Balnaves, E. (2008). Open source library management systems: A multidimensional evaluation. *Australian Academic and Research Libraries*, 39(1), 1–13. <https://doi.org/10.1080/00048623.2008.10721320>
- Banner Press Inc. (1978). The New College Encyclopedia. In *Banner Press Inc.* (p. 825). Banner Press Inc.
- Blackmore, E. (2015, October 5). The card catalog is officially dead. Retrieved from <https://www.smithsonianmag.com/smart-news/card-catalog-dead-180956823/>
- Boateng, H., Agyemang, F. G., & Dzandu, M. D. (2014).

- The pros and cons of library automation in a resource challenged environment: A case study of KNUST library. *Library Philosophy and Practice*, 2014(1).
- Borgman, C. L. (1996). Why are online catalogs still hard to use? *Journal of the American Society for Information Science*, 47(7), 493–503.
[https://doi.org/10.1002/\(SICI\)1097-4571\(199607\)47:7<493::AID-ASI3>3.0.CO;2-P](https://doi.org/10.1002/(SICI)1097-4571(199607)47:7<493::AID-ASI3>3.0.CO;2-P)
- Budiman, H. (2017). Peran Teknologi Informasi Dan Komunikasi Dalam Pendidikan. *Al-Tadzkiyyah: Jurnal Pendidikan Islam*, 8(1), 31–43.
- Cholik, C. A. (2017). Pemanfaatan teknologi informasi dan komunikasi untuk meningkatkan pendidikan di Indonesia. *Syntax Literate : Jurnal Ilmiah Indonesia*, 2(6), 27. Retrieved from
<https://doi.org/10.1016/j.procs.2019.01.106>
<https://doi.org/10.1016/j.apenergy.2019.114422>
<http://dx.doi.org/10.1016/j.ijfatigue.2008.11.016>
<http://www.ansr.pt/Estatisticas/RelatoriosDeSinistralidade/Pages/default.aspx>
<http://dx.doi.org/10.1016/j>
- Computer Hope. (2020). Module. Retrieved December 19, 2020, from
<https://www.computerhope.com/jargon/m/module.htm>
- DetikNews. (2015). Kisah Antini, penjual jasa ketik manual di tengah kota pelajar. Retrieved from
<https://news.detik.com/berita/d-2794792/kisah-antini-penjual-jasa-ketik-manual-di-tengah-kota-pelajar>
- Dewan Perwakilan Rakyat Republik Indonesia. (2003). *Undang-undang atas hak atas kekayaan intelektual*.

- Jakarta: Sinar Grafika.
- Dewaweb. (2018). Big Data: Perkembangan, dan Dampaknya pada Bisnis. Retrieved November 19, 2020, from <https://www.dewaweb.com/blog/big-data/>
- Dicoding. (2020). Apa Itu Kecerdasan Buatan? Berikut Pengertian dan Contohnya. Retrieved November 19, 2020, from <https://www.dicoding.com/blog/kecerdasan-buatan-adalah/>
- Encyclopaedia Britannica Inc. (2010). The New Encyclopaedia Britannica. In *Micropaedia* (15th ed., p. 601). Encyclopaedia Britannica, Inc.
- Gavit, B. K. (2019). Library automation. *Library Philosophy and Practice*, 2019(April). https://doi.org/10.1007/978-3-540-78831-7_72
- HarperCollins Publishers. (2006). *Collins Cobuild: Advanced Learner's English Dictionary New Edition* (5th ed.). Bishopbriggs: HarperCollins Publishers.
- Hazarika, H. J., & Ravikumar, S. (2019). Implementation and integration of radio-frequency identification system: a practical approach. *Library Hi Tech News*, 36(4), 13–16. <https://doi.org/10.1108/LHTN-02-2019-0009>
- Hermawan. (2016, June 6). Sistem Otomasi Perpustakaan - Sebelas Maret University Library. Retrieved March 13, 2021, from <https://library.uns.ac.id/sistem-otomasi-perpustakaan/>
- Hutama, A. S., & Rohmiyati, Y. (2013). Pengaruh penerapan sistem otomasi perpustakaan IZYLIB terhadap kualitas layanan di Perpustakaan SMA Negeri 1 Semarang. *Jurnal Ilmu Perpustakaan*, 2(2), 1–

- 9.
- idcloudhost. (2019). Mengenal Apa itu Internet of Things (IoT) : Defenisi, Manfaat, Tujuan dan Cara Kerja. Retrieved November 19, 2020, from <https://idcloudhost.com/mengenal-apa-itu-internet-of-things-iot-defenisi-manfaat-tujuan-dan-cara-kerja/>
- Idcloudhost. (2019). Mengenal Apa itu Cloud Computing : Defenisi, Fungsi, dan Cara Kerja. Retrieved November 19, 2020, from <https://idcloudhost.com/mengenal-apa-itu-cloud-computing-defenisi-fungsi-dan-cara-kerja/>
- IFLA. (2017). SRU/SRW. Retrieved April 18, 2021, from <https://www.ifla.org/best-practice-for-national-bibliographic-agencies-in-a-digital-age/node/8519>
- INFLIBNET Regional Training Programme in Library Automation (IRTPLA). (2004). *Planning for library automation: academic libraries*. India. Retrieved from http://ir.inflibnet.ac.in/bitstream/1944/276/1/Inf_2.pdf
- International Labour Organization. (2013). *Keselamatan dan kesehatan kerja di tempat kerja: sarana untuk produktivitas*. International Labour Office. <https://doi.org/10.2307/j.ctvd58sjm.16>
- Istiana, P. (2016). Kolaborasi Perpustakaan & Stakeholder. *JIPi (Jurnal Ilmu Perpustakaan Dan Informasi)*, 1(2), 241–250. <https://doi.org/http://dx.doi.org/10.30829/jipi.v1i2.560>
- Kairis, R. (1997). The role of systems librarians in academic libraries. In *Panhellenic Conference of Academic Libraries* (Vol. 1, pp. 131–135). National and Kapodistrian University of Athens.
- Kementerian Hukum dan Hak Asasi Manusia RI. (2007).

- Undang-Undang Republik Indonesia Nomor 43 Tahun 2007 Tentang Perpustakaan*. Jakarta: Kementerian Hukum dan Hak Asasi Manusia RI.
- Kusumadewi, S. (2003). *Artificial intelligenci (teknik dan aplikasinya)*. Yogyakarta: Graha Ilmu.
- Lavinda. (2020). Cloud Computing: Cari Tahu Definisi dan Sejarah Kehadirannya. Retrieved November 19, 2020, from https://www.jurnal.id/id/blog/cloud-computing-cari-tahu-definisi-dan-sejarah-kehadirannya/#Pengertian_Cloud_Computing
- Li, X. C. (2014). What Would be the Future of the Integrated Library Systems? *Proceedings of the IATUL Conferences*, 1–9. Retrieved from <http://docs.lib.purdue.edu/iatul/2014/libservsys/3>
- Librarianship Studies & Information Technology. (2019). Z39.50. Retrieved from <https://www.librarianshipstudies.com/2017/10/z3950.html>
- Librarianship Studies & Information Technology. (2020). Five Laws of Library Science. Retrieved September 5, 2020, from <https://www.librarianshipstudies.com/2017/09/five-laws-of-library-science.html>
- Library and Information Science Academic Blog. (2016). Steps of library automation. Retrieved September 6, 2020, from <http://www.lisbdnet.com/steps-library-automation/>
- Maddileti, T., Katkam, S., Kamble, N., & Ramireddy, S. K. (2020). Library automation using microcontroller based RFID technology and reinstating system. *International Journal of Advanced Science and Technology*, 29(6), 2076–2085.

- Mahardika, I. M. P., Rai Yuli, N. K., & Etik Suparmini, N. K. (2015). Pengembangan sistem otomasi pengolahan koleksi karya ilmiah mahasiswa berbasis web untuk meningkatkan kualitas layanan perpustakaan (studi kasus: Universitas Pendidikan Ganesha). *JST (Jurnal Sains Dan Teknologi)*, 4(1), 536–552.
<https://doi.org/10.23887/jst-undiksha.v4i1.4932>
- MobiSystems. (2013). *Oxford Dictionary of English*. San Diego: MobiSystems.
- Muhtadi, A. (2006). Pemanfaatan teknologi informasi untuk meningkatkan kualitas dan efektifitas pendidikan. *Dinamika Pendidikan*, 13(2), 205.
- Muller, T. (2011). How to choose a free and open source integrated library system. *OCLC Systems and Services*, 27(1), 57–78.
<https://doi.org/10.1108/10650751111106573>
- Nof Nowomiast, S. Y. (2010). *Springer handbook of automation. Choice Reviews Online* (Vol. 47).
<https://doi.org/10.5860/choice.47-3832>
- Pamungkas, B. (2020). Robot tak akan ganti peran manusia. Retrieved June 3, 2020, from <https://www.lampost.co/berita-robot-tak-akan-ganti-peran-manusia.html#:~:text=Namun sejumlah ahli menyebut%2C meski,dan robot dalam melakukan tugasnya>.
- Pangestika, D. E., & Dewi, A. O. . (2018). Analisis Kesuksesan Library Automation Service (Laser) Sebagai Sistem Otomasi Di Upt Perpustakaan Universitas Muhammadiyah Semarang. *Jurnal Ilmu Perpustakaan*, 7(1), 281–290. Retrieved from <https://ejournal3.undip.ac.id/index.php/jip/article/view/22839>

- Pearson Education Limited. (2007). *LONGMAN: Advanced American Dictionary* (2nd ed.). Harlow: Pearson Education Limited.
- Pendit, P. L. (2008). *Perpustakaan Digital dari A sampai Z*. Jakarta: Cita Karya Karsa Mandiri.
- Pravin I. Patel, B. A. P. (2012). *Library Automation and Planning*, 1(December), 92–94.
- Purwati, S. (2019). Efisiensi katalogisasi buku (monograph) secara elektronik di Perpustakaan BBALITVET. Retrieved September 5, 2020, from <https://ekakusmayadi.wordpress.com/2009/08/21/efisiensi-katalogisasi-buku-monograph-secara-elektronik-di-perpustakaan-bbalitvet/>
- Raju, R., S. R. M., Jagarnath, O., Chetty, S., Shongwe, B., & J. R. (2007). The migration of integrated library systems with special reference to the rollout of unicorn in the province of KZN, 73(2), 2007.
- Reitz, J. M. (2004). *Dictionary of Library and Information Science*. Westport: Libraries Unlimited.
- Rohmadi, M. (2015). Menjadi pustakawan yang prima dan unggul di era teknologi informasi dan MEA. Retrieved January 17, 2021, from <https://uns.ac.id/id/uns-berkarya/menjadi-pustakawan-yang-prima-dan-unggul.html>
- Sanditya, S., & Dewi, A. O. P. (2017). Penerapan Otomigen X Sebagai Sistem Automasi Di Upt Perpustakaan Universitas Negeri Semarang. *Jurnal Ilmu Perpustakaan*, 6(3), 331–340. Retrieved from <https://ejournal3.undip.ac.id/index.php/jip/article/view/23163>
- Sartika, D., & Nelisa, M. (2013). Penerapan Athenaem Light 8.5 Sebagai Sistem Automasi Di Perpustakaan

- Akademi Teknologi Industri Padang. *Jurnal Ilmu Informasi Dan Kearsipan*, 2(1), 54–63. Retrieved from <http://download.portalgaruda.org/article.php?article=101350&val=1516>
- Setiawan, E. (n.d.). Kamus Besar Bahasa Indonesia (KBBI) Online. Retrieved October 26, 2017, from <https://kbbi.web.id/ilmiah>
- Singh, V. (2013). Experiences of Migrating to an Open-Source Integrated Library System. *Information Technology & Libraries*, 32(1), 36–53. <https://doi.org/10.6017/ital.v32i1.2268>
- Singh, V. (2014). Expectations versus experiences: librarians using open source integrated library systems. *The Electronic Library*, 32(5), 688–709. <https://doi.org/10.1108/EL-10-2012-0129>
- Singh, V. (2017). Open source integrated library systems migration: Librarians share the lessons learnt. *Journal of Librarianship and Information Science*, 096100061770905. <https://doi.org/10.1177/0961000617709059>
- Siswanto. (2010). *Kecerdasan tiruan*. Yogyakarta: Graha Ilmu.
- Sriram. (2019). No Title Top 10 advantages of library management system by using Cloud-based. Retrieved September 9, 2020, from <https://www.creatrixcampus.com/blog/top-10-advantages-library-management-system-using-cloud-based>
- Syarizka, D. (2019). Akankah kecerdasan buatan menggantikan manusia? Retrieved June 3, 2020, from <https://teknologi.bisnis.com/read/20190918/84/1149810/akankah-kecerdasan-buatan-menggantikan->

manusia

Syukur, A., Mathar, T., & Azwar, M. (2016). Pemanfaatan Fitur Z39. 50 Pada SLiMS (Studi Kasus Di Perpustakaan Fakultas Adab Dan Humaniora UIN Alauddin). *Jurnal Ilmu Perpustakaan & Informasi KHIZANAH AL-HIKMAH*, 4, 45–56.

the Library of Congress. (2017). The genius innovation that made the Great Library of Alexandria work. Retrieved May 5, 2020, from <https://time.com/4730810/first-card-catalog/>

Thohari, H. (2014, September). Jasa ketik manual masih eksis di tengah era digital. Retrieved from <https://jogja.tribunnews.com/2014/09/04/jasa-ketik-manual-masih-eksis-di-tengah-era-digital>

Utami, E. (2019). *Digitalisme Inspirasi Islam dalam Ilmu Pengetahuan dan Teknologi Informasi*. Yogyakarta: Efde Media Publisher.

Villén-Rueda, L., Senso, J. A., & de Moya-Anegón, F. (2007). The Use of OPAC in a Large Academic Library: A Transactional Log Analysis Study of Subject Searching. *Journal of Academic Librarianship*, 33(3), 327–337. <https://doi.org/10.1016/j.acalib.2007.01.018>

Wang, Z. (2009). Integrated Library System (ILS) Challenges and Opportunities: A Survey of U.S. Academic Libraries with Migration Projects. *Journal of Academic Librarianship*, 35(3), 207–220. <https://doi.org/Article>

Webopedia. (2020). Module. Retrieved March 31, 2020, from <https://www.webopedia.com/TERM/M/module.html>

www.freeopensource.org. (2019). FOSS. Retrieved March

31, 2020, from
http://freeopensource.org/index.php/Main_Page
www.techopedia.com. (2017). Proprietary . Retrieved
March 30, 2020, from
<https://www.techopedia.com/definition/4333/proprietary->
Zen, Z. (2013). Cacah Ulang, Penyiangan dan Preservasi.
Retrieved September 3, 2020, from
<http://jipk.ui.ac.id/index.php/jipk/article/view/6>



Taufiq Mathar, dilahirkan di Ujung Pandang, 27 Juli 1985. Saat ini ia berprofesi sebagai dosen di Program Studi Ilmu Perpustakaan, Fakultas Adab dan Humaniora, Universitas Islam Negeri Alauddin Makassar sejak tahun 2014, setelah ia menyelesaikan Master of Library and Information Science di International Islamic University Malaysia. Selain mengajar, ia juga aktif dalam dunia publikasi, baik itu sebagai penulis artikel, mitra bestari, maupun sebagai editor jurnal yang saat ini ia bersama dengan editor lainnya mengelola *Khazanah al-Hikmah* : Jurnal Ilmu Perpustakaan, Informasi, dan Kearsipan.

Sejak tahun 2016 hingga sekarang, ia menjadi salah satu anggota Tim Pendampingan Rumah Jurnal UIN Alauddin Makassar yang berkantor di UPT Perpustakaan UIN Alauddin Makassar. Di perpustakaan ini juga, ia sering memberikan masukan terkait teknologi perpustakaan, seperti repositori, perpustakaan digital, e-book, e-resources, termasuk sistem otomasi perpustakaan.

Buku yang ditulisnya ini secara khusus diperuntukkan bagi mahasiswa/i Program Studi Ilmu Perpustakaan di UIN Alauddin Makassar dan mahasiswa Ilmu Perpustakaan di mana saja berada. Bagi para praktisi/pustakawan, buku ini bisa juga digunakan sebagai pengenalan sistem otomasi perpustakaan. Sementara bagi para akademisi dapat digunakan sebagai referensi tambahan terkait dengan kajian yang diangkat pada buku ini.

Karena sifatnya “pengantar”, maka buku ini tidaklah menggambarkan secara teknis instalasi sebuah sistem otomasi perpustakaan hingga pengoperasiannya. Jadi buku ini hanyalah menggambarkan secara umum sistem otomasi perpustakaan disertai dengan beberapa contoh yang banyak digunakan di Indonesia. Hampir sebagian besar isi buku ini merupakan hasil riset/survei yang dilakukan penulis.



Alamat:

UPT Perpustakaan UIN Alauddin Makassar
Jl. H. M. Yasin Limpo No. 63
Romangpolong, Samata,
Kabupaten Gowa

ISBN 978-602-328-362-0

