

**PENENTUAN AWAL WAKTU SALAT WAJIB DI KOTA
SENGKANG DENGAN MENGGUNAKAN METODE KLASIK
DAN KONTEMPORER**



Skripsi

Diajukan Untuk Memenuhi Salah Satu Syarat Meraih Gelar
Sarjana Hukum Jurusan Ilmu Falak
Pada Fakultas Syariah dan Hukum
UIN Alauddin Makassar

Oleh:

NURHALIZAH
NIM: 10900116042

**FAKULTAS SYARIAH DAN HUKUM
UIN ALAUDDIN MAKASSAR
TAHUN 2020**

PERNYATAAN KEASLIAN SKRIPSI

Mahasiswa yang bertanda tangan di bawah ini:

Nama : Nurhalizah
NIM : 10900116042
Tempat/Tgl. Lahir : Soro, 23 Mei 1999
Jur/Prodi : Ilmu Falak
Fakultas : Syariah dan Hukum
Alamat : Wellang-pellang Kecamatan Bola Kabupaten Wajo
Judul : Penentuan Awal Waktu Shalat di KOTA SENKANG
dengan Menggunakan Metode Klasik dan Metode
Kontemporer

Menyatakan dengan sesungguhnya dan penuh kesadaran bahwa skripsi ini benar adalah hasil karya sendiri. Jika di kemudian hari terbukti bahwa ia merupakan duplikat, tiruan, plagiat, atau dibuat oleh orang lain sebagian atau seluruhnya, maka skripsi dan gelar yang diperoleh karenanya batal demi hukum.

Makassar, 5 Juli 2019



Nurhalizah







NIM: 10900116042

PENGESAHAN SKRIPSI

Skripsi ini berjudul “**Penentuan Awal Waktu Salat Wajib di Kota Sengkang dengan Menggunakan Metode Klasik dan Kontemporer**”, yang disusun oleh Nurhalizah, NIM: 10900116042, Mahasiswa jurusan Ilmu Falak pada Fakultas Syariah dan Hukum UIN Alauddin Makassar, telah di uji dan dipertahankan dalam sidang *Munaqasyah* yang diselenggarakan pada hari Senin, tanggal 31 November 2020 M. bertepatan dengan tanggal 12 muharram 1442 H., dinyatakan telah dapat diterima sebagai salah satu syarat untuk memperoleh gelar Sarjana Hukum (S.H.) dalam jurusan Ilmu Flak (dengan beberapa perbaikan).


Gowa, 1 Februari 2020 M.
19 Jumadil Akhir 1442 H.

DEWAN PENGUJI

Ketua	: Dr. H. Muammar Muhammad Bakry, Lc., M. Ag. (.....)	
Sekretaris	: Dr. Hj. Rahmatiah HL, M.Pd (.....)	
Penguji I	: Dr. Fatmawati, M. Ag. (.....)	
Penguji II	: H. Zulfahmi, M.A., Ph.D (.....)	
Pembimbing I	: Dr. H. Muh. Saleh Ridwan, M. Ag (.....)	
Pembimbing II	: Dr. Musyfika Ilyas, M.Ag. (.....)	

Diketahui Oleh

Dekan Fakultas Syariah dan Hukum

UIN Alauddin Makassar, 


Dr. H. Muammar Muhammad Bakry, Lc., M. Ag.
NIP. 19731122 200012 1 002

KATA PENGANTAR

بِسْمِ اللَّهِ الرَّحْمَنِ الرَّحِيمِ

Puji syukur kehadiran Allah swt yang telah memudahkan karena dengan limpahan rahmat dan hidayah-Nya sehingga penulis dapat menyelesaikan skripsi ini. Salam dan sholawat penulis haturkan kepada Baginda Rasulullah Muhammad saw., serta segenap keluarga beliau. Penyelesaian skripsi yang berjudul “Penentuan Awal Waktu Salat Wajib di Kota Sengkang dengan Menggunakan Metode Klasik dan Metode Kontemporer” ini merupakan salah satu syarat guna memperoleh gelar sarjana strata satu (S-1) pada Fakultas Syariah dan Hukum Universitas Islam Negeri Alauddin Makassar.

Penyelesaian skripsi ini tentu tidak lepas dari bantuan berbagai pihak. Penulis banyak menghadapi hambatan dan kendala, tetapi dengan pertolongan-Nya dan motivasi serta dukungan dari berbagai pihak, penulis dapat menyelesaikan karya tulis ini. Oleh karena itu, penulis menyampaikan penghargaan dan ucapan terima kasih kepada:

1. Prof. Drs. Hamdan Juhannis, M.A., Ph.D. sebagai Rektor UIN Alauddin Makassar beserta Prof. Dr. Mardan, M.Ag. sebagai Wakil Rektor Bidang Akademik Pengembangan Lembaga, Dr. Wahyuddin, M.Hum. sebagai Wakil Rektor Bidang Administrasi Umum dan Perencanaan Keuangan dan Prof. Dr. Darussalam, M.Ag. sebagai Wakil Rektor Bidang Kemahasiswaan dan

Kerjasama yang telah menyediakan fasilitas belajar sehingga penulis dapat mengikuti kuliah dengan baik.

2. Dr. H. Muammar Muhammad Bakry, Lc., M.Ag. sebagai Dekan Fakultas Syariah dan Hukum UIN Alauddin Makassar beserta Dr. Hj. Rahmatiah HL, MM. sebagai Wakil Dekan Bidang Akademik, Dr. Marilang, SH., M.Hum. sebagai Wakil Dekan Bidang Administrasi Umum dan Dr. H. M. Saleh Ridwan, M.Ag. sebagai Wakil Dekan Bidang Kemahasiswaan yang telah memberikan berbagai fasilitas sehingga penulis dapat menyelesaikan studi.
3. ‘Dr. Fatmawati, M.Ag. dan Dr. Rahma Amir, M.Ag. sebagai Ketua Jurusan dan Sekretaris Jurusan Ilmu Falak yang telah memberikan bimbingan dan arahan sehingga penulis dapat menyelesaikan studinya.
4. Dr. H. Muh. Saleh Ridwan, M.Ag dan Dr. Musyfikah, M.H.I sebagai pembimbing I dan pembimbing II yang telah meluangkan waktu dan memberikan arahan dalam bimbingan sehingga skripsi ini dapat terselesaikan.
5. Dr. Fatmawati, M.Ag. dan Dr. Zulfahmi Alwi, Ph.D. sebagai penguji I dan penguji II yang telah menguji dengan penuh kesungguhan demi kesempurnaan skripsi ini.
6. Bapak dan Ibu dosen yang telah memberikan bimbingan dan wawasan selama penulis menempuh pendidikan di UIN Alauddin Makassar.
7. Kepala Perpustakaan UIN Alauddin Makassar Hildawati Almah, S.Ag., SS., MA. dan Kepala Pepustakaan Fakultas Syariah dan Hukum Sippah Chotban,

S.Ag., M.Ag. beserta Staf pegawai yang telah banyak membantu penulis dalam mengatasi kekurangan literasi dalam penelitian skripsi ini.

8. Ayahanda Muh. Sompah dan Ibunda tercinta Kursiah yang selalu memberikan motivasi dan doa kepada penulis serta telah mengasuh dan mendidik penulis dari kecil hingga saat ini.
9. Ucapan Terima Kasih kepada saudara-saudari tercinta kak Nur, kak asri, kak Mila, kak Agu, adek riswan dan masih banyak yang tidak mampu peneliti sebut satu persatu yang sudah berjasa dan memotivasi penulis dalam menyelesaikan skripsi ini.
10. Ucapan Terima Kasih kepada saudara Saiyed Amar Achmad yang telah membantu penulis dalam menyelesaikan skripsi ini.
11. Ucapan Terima Kasih kepada sahabat Ainun, Cica, Gun, Linda, Emi, rekan seperjuangan Arjun yang sudah memotivasi penulis dalam menyelesaikan Skripsi ini.
12. Ucapan Terima Kasih kepada sahabat kecil A.Rikayani dan Abdul wahid Sudirman yang sudah membantu dan memotivasi penulis dalam menyelesaikan Skripsi ini.
13. Ucapan Terima Kasih kepada rekan seperjuangan saya Arjuna Raekar Shin yang sudah membantu dan memotivasi penulis dalam menyelesaikan Skripsi ini.

Penulis menyadari bahwa ucapan terima kasih penulis tidak sebanding dengan pengorbanan yang dilakukan oleh mereka.

Penulis menyadari sepenuhnya, sebuah karya buatan manusia yang tak luput dari kesalahan pastilah memiliki kekurangan dan jauh dari kesempurnaan. Kritik dan saran sangat penulis harapkan untuk kesempurnaan penelitian di masa mendatang.

Gowa, 5 Juli 2019

Penulis,



Nurhalizah

NIM: 10900116042



DAFTAR ISI


JUDUL.....	
PERNYATAAN KEASLIAN SKRIPSI.....	ii
PENGESAHAN SKRIPSI.....	iii
KATA PENGANTAR.....	iv
DAFTAR ISI.....	viii
DAFTAR TABEL.....	x
PEDOMAN TRANSLITERASI ARAB-LATIN.....	xi
ABSTRAK.....	xviii
BAB I PENDAHULUAN	
A. Latar Belakang Masalah.....	1
B. Fokus Penelitian dan Deskripsi Fokus.....	4
C. Rumusan Masalah.....	6
D. Kajian Pustaka.....	6
E. Tujuan dan Kegunaan Penelitian.....	9
BAB II TINJAUAN TEORETIS	
A. Sejarah Salat.....	10
B. Pengertian Waktu Salat.....	12
C. Dasar Hukum Penentuan Waktu Salat.....	15
D. Pendapat Ulama Tentang Waktu Salat.....	16
E. Metode Penentuan Awal Waktu Salat.....	20
BAB III METODE PENELITIAN	
A. Jenis dan Lokasi Penelitian.....	30
B. Pendekatan Penelitian.....	30

C. Sumber Data.....	31
D. Metode Pengumpulan Data	32
E. Instrumen Penelitian.....	33
F. Teknik Pengolahan dan Analisis Data.....	33
BAB IV HASIL PENELITIAN DAN PEMBAHASAN	
A. Gambaran Umum Kota Sengkang	36
B. Penentuan Awal Waktu Salat Di Kota Sengkang dengan Menggunakan Metode Klasik.....	39
C. Penentuan Awal Waktu Salat Di Kota Sengkang dengan Menggunakan Metode Kontemporer	44
BAB V PENUTUP	
A. Kesimpulan.....	65
B. Implikasi Penelitian	66
DAFTAR PUSTAKA.....	67
LAMPIRAN.....	69
DAFTAR RIWAYAT HIDUP	74



DAFTAR TABEL

Tabel	: Pedoman Literasi Arab-Latin.....	ix - xi
Tabel 4.1	: Administrasi Kota Sengkang	38
Tabel 4.2	: Ephimeris 1	46
Tabel 4.3	: Ephimeris 2	47
Tabel 4.4	: hasil Penelitian	64



PEDOMAN TRANSLITERASI ARAB-LATIN

Daftar huruf bahasa Arab dan transliterasinya ke dalam huruf latin dapat dilihat pada tabel berikut:

1. Konsonan

Huruf Arab	Nama	Huruf Latin	Nama
ا	Alif	tidak dilambangkan	tidak dilambangkan
ب	Ba	B	Be
ت	Ta	T	Te
ث	Tsa	ṡ	es (dengan titik di atas)
ج	Jim	J	Je
ح	Ha	Ḥ	ha (dengan titik di bawah)
خ	Kha	Kh	ka dan ha
د	Dal	D	De
ذ	Zal	Ẓ	zet (dengan titik di atas)
ر	Ra	R	Er
ز	Za	Z	Zet
س	Sin	S	Es
ش	Syin	Sy	es dan ye
ص	Shad	Ṣ	es (dengan titik di bawah)
ض	Dhad	Ḍ	de (dengan titik di bawah)

ط	Tha	Ṭ	te (dengan titik di bawah)
ظ	Dza	Z	zet (dengan titik di bawah)
ع	'ain	'	apostrof terbaik
غ	Gain	G	eg
ف	Fa	F	Ef
ق	Qaf	Q	Qi
ك	kaf	K	Ka
ل	Lam	L	Ei
م	Mim	M	Em
ن	nun	N	En
و	Wawu	W	We
ه	ha	H	Ha
أ	Hamzah	'	Apostrof
ي	ya'	Y	Ye

Hamzah (ء) yang terletak di awal kata mengikuti vokalnya tanpa diberi tanda apapun. Jika ia terletak di tengah atau di akhir, maka ditulis dengan tanda (').

2. Vokal

Vokal bahasa Arab, seperti vokal bahasa Indonesia, terdiri atas vokal tunggal atau monoftong dan vokal rangkap atau diftong.

Vokal tunggal bahasa Arab yang lambangnya berupa tanda atau harakat, transliterasinya sebagai berikut:

Tanda	Nama	Haruf Latin	Nama
ـَ	<i>FATHAH</i>	<i>A</i>	<i>A</i>
ـِ	<i>KASRAH</i>	<i>I</i>	<i>I</i>
ـُ	<i>DAMMAH</i>	<i>U</i>	<i>U</i>

3. Maddah

Maddah atau vokal panjang yang lambangnya berupa harakat atau huruf, transliterasinya berupa huruf dan tanda, yaitu:

Harakat dan Huruf	Nama	Huruf dan Tanda	Nama
اِى	Fathah dan alif atau ya	<i>A</i>	a dan garis di atas
ى	Kasrah dan ya	<i>I</i>	i dan garis di atas
و	Dammah dan wau	<i>U</i>	u dan garis di atas

4. Ta'Marbutah

Transliterasi untuk ta marbutah ada dua, yaitu: *ta marbutah* yang hidup atau mendapat harakat *fathah*, *kasrah* dan *dammah*, yang transliterasinya adalah [t]. sedang *ta marbutah* yang mati atau mendapat harakat sukun transliterasinya adalah [n].

5. Syaddah (Tasydid)

Syaddah atau *tasydid* yang dalam system tulisan Arab dilambangkan dengan sebuah tanda *tasydid*, dalam transliterasinya ini dilambangkan dengan perulangan huruf (konsonan ganda) yang diberi tanda *syaddah*. Jika huruf (ع), maka ia ditransliterasikan seperti huruf maddah (i).

6. Kata Sandang

Kata sandang dalam system tulisan Arab dilambangkan dengan huruf (ا) (*alif lam ma'arifah*). Dalam pedoman transliterasi ini, kata sandang ditransliterasi seperti biasa, al-, baik ketika ia di ikuti oleh huruf *syamsiah* maupun huruf *qamariyah*. Kata sandang tidak mengikuti bunyi huruf langsung yang mengikutinya. Kata sandang ditulis terpisah dari kata yang mengikutinya dan dihubungkan dengan garis mendatar (-).

7. Hamzah

Aturan transliterasi huruf hamzah menjadi apostrop hanya berlaku bagi hamzah yang terletak di tengah dan akhir kata. Namun, bila *hamzah* terletak di awal kata, ia tidak dilambangkan karena dalam tulisan Arab ia berupa alif.

8. Penulisan Kata Arab yang Lazim digunakan dalam Bahasa Indonesia

Kata, istilah atau kalimat Arab yang ditransliterasi adalah kata, istilah atau kalimat yang sudah lazim dan menjadi bagian dari perbendaharaan bahasa Indonesia atau sudah sering ditulis dalam tulisan bahasa Indonesia, tidak lagi ditulis menurut cara transliterasi di atas. Misalnya kata Alquran (dari Alquran), sunnah, khusus dan umum. Namun bila kata-kata tersebut menjadi bagian dari satu rangkaian teks Arab, maka mereka harus ditransliterasi secara utuh.

9. Lafz al-Jalalah (الله)

Kata “Allah” yang didahului partikel seperti huruf *jarr* dan huruf lainnya atau berkedudukan sebagai *mudaf ilaih* (frase nominal), ditransliterasi tanpa huruf hamzah.

Adapun *ta marbutah* di akhir kata yang disandarkan kepada lafz al-Jalalah, ditransliterasi dengan huruf [t].

10. Huruf Kapital

Walau system tulisan Arab tidak mengenal huruf kapital (*All caps*), dalam transliterasinya huruf-huruf tersebut dikenai ketentuan tentang penggunaan huruf kapital berdasarkan pedoman ejaan bahasa Indonesia yang berlaku (EYD). Huruf capital, misalnya digunakan untuk menuliskan huruf awal nama dari (orang, tempat,

bulan) dan huruf pertama pada permulaan kalimat. Bila nama diri didahului oleh kata sandang (al-), maka yang ditulis dengan huruf kapital tetap huruf awal nama diri tersebut, bukan huruf awal kata sandangnya. Jika terletak pada awal kalimat, maka huruf A dari kata sandang tersebut menggunakan huruf kapital (AL-). Ketentuan yang sama juga berlaku untuk huruf awal dari judul referensi yang didahului oleh kata sandang al-, baik ketika ia ditulis dalam teks maupun dalam catatan rujukan (CK DP, CDK dan DR). Contoh:

Wa ma muhammadun illa rasul

Inna awwala baitin wudi'a linnasi lallazi bi bakkata mubarakan

Syahru ramadan al-lazi unzila fih al-qur'an

Nasir al-din al-tusi

Abu nasr al-farabi

Al-gazali

Al-munqiz min al-dalal

Jika nama seseorang menggunakan kata Ibnu (anak dari) dan Abu (bapak dari) sebagai nama kedua terakhirnya, maka kedua nama tersebut harus disebutkan sebagai nama akhir dalam daftar pustaka atau daftar referensi. Contoh:

Abū al-Walid Muḥammad Ibnu Rusyd, ditulis menjadi: Ibnu Rusyd, Abū al-Walid Muḥammad (bukan: Rusyd, Abū al-Walid Muḥammad Ibnu)

Naṣr Ḥāmid Abū Zaid ditulis menjadi: Abū Zaid, Naṣr Ḥāmid (bukan: Zaid Naṣr Ḥāmid Abū)

A. Daftar Singkatan

Beberapa singkatan yang dibakukan adalah:

Swt.	= <i>subhānahū wa ta'ālā</i>
Saw.	= <i>ṣallallāhu 'alaihi wa sallam</i>
a.s.	= <i>'alaihi al-salām</i>
H	= Hijrah
M	= Masehi
SM	= Sebelum Masehi
l.	= Lahir tahun (untuk orang yang masih hidup saja)
w.	= Wafat tahun
QS .../...:4	= QS al-Baqarah/2:4 atau QS Ali 'Imrān/3:4
HR	= Hadis Riwayat



ABSTRAK

Nama : Nurhalizah
Nim : 10900116042
Judul : Penentuan Awal Waktu Salat Wajib di Kota Sengkang dengan Menggunakan Metode Klasik dan Metode Kontemporer

Pokok permasalahan dalam penelitian ini adalah bagaimana penentuan awal waktu salat dengan menggunakan metode klasik dan metode kontemporer di Kota Sengkang. Pokok masalah tersebut selanjutnya peneliti membagi menjadi dua sub masalah yaitu bagaimana penentuan awal waktu salat di Kota Sengkang dengan menggunakan metode klasik dan bagaimana penentuan awal waktu salat di Kota Sengkang dengan menggunakan metode kontemporer. Adapun tujuan penelitian ini adalah untuk memperoleh informasi terkait bagaimana masyarakat Kota Sengkang dalam menentukan awal waktu salat baik secara klasik maupun secara kontemporer. Peneliti melakukan observasi, wawancara dan dokumentasi guna mengumpulkan data yang akurat dan relevan terhadap penelitian.

Jenis penelitian ini adalah *field resserch* kualitatif yang peneliti secara langsung mengumpulkan data dengan turun langsung di lapangan untuk memperoleh data yang lebih *efesien*, sedangkan teknik penggalan data menggunakan referensi buku-buku yang berkaitan dengan judul penelitian, jurnal, skripsi terdahulu dan metode observasi wawancara serta dokumentasi.

Hasil yang didapatkan dalam penelitian ini adalah pertama masyarakat di Kota Sengkang dalam menentukan waktu salat wajib menggunakan metode klasik seperti fenomena alam, bayangan benda, suara binatang serta menggunakan metode yang disusun oleh angregurutta H. Muhammad Yunus Maratan. Kedua, mayoritas masyarakat di Kota Sengkang menggunakan ketetapan Kementerian Agama Kabupaten Wajo. Dengan demikian secara tidak langsung masyarakat menggunakan metode kontemporer yang digunakan Kemenag Kab. Wajo yaitu menggunakan rumus penentuan waktu salat serta memakai aplikasi penentuan waktu salat salah satunya adalah muslim pro.

Implikasi Penelitian dalam skripsi ini adalah persoalan penentuan awal waktu salat wajib yang harus dipahami masyarakat dengan baik. Adapun saran dan harapan dari penulis yaitu, kepada setiap yang menaungi persoalan persoalan ibadah terutama dari Kementerian Agama dan mahasiswa ilmu falak untuk melalukan sosialisasi dan penyuluhan terkait penentuan awal waktu salat wajib.

BAB I

PENDAHULUAN

A. Latar Belakang Masalah

Ilmu falak merupakan ilmu yang sangat penting. Ilmu falak mempelajari tentang arah kiblat, penanggalan, waktu sholat dan rukyatul hilal. Selain itu ilmu falak juga merupakan ilmu yang erat kaitannya dengan pelaksanaan ibadah umat muslim.¹

Sebagai salah satu pokok bahasan dalam ilmu falak, penentuan waktu sholat merupakan salah satu bagian yang sangat vital bagi seorang muslim.² Setiap harinya seorang muslim pasti bersinggungan dengan waktu sholat. Selain itu penentuan waktu sholat ini terkait pula dengan ibadah lain seperti sholat sunnah, puasa, dsb.

Pada masa lampau, orang-orang menentukan waktu sholat masih dengan cara-cara yang sederhana. Yaitu dengan memperhatikan langit dan gerak matahari seperti melihat warna cahaya yang masih putih dilangit beserta cahaya kemerahan sinar matahari yang terbenam ketika waktu magrib, apabila cahaya putih dan kemerahan dilangit sudah mulai pudar dan perlahan menghilang berarti menandakan waktu salat magrib telah habis. Sama halnya dengan waktu subuh apabila kita bangun

¹Ahmad Izzuddin, *Ilmu Falak Praktis*, (Semarang: Pustaka Rizki Putra, 2017), h.1.

²Ahmad Izzuddin, *Ilmu Falak Praktis*, h.3-4.

dan memperhatikan cahaya putih dilangit yang mulai menyebar secara merata di ufuk maka tanda tersebut memasuki waktu subuh.³

Penentuan awal waktu sholat adalah suatu hal yang sangat dibutuhkan di era sekarang terkhusus umat muslim. Di masa sekarang banyak terjadi permasalahan terkait waktu salat. Permasalahan ini terjadi karena kurangnya pemahaman masyarakat terhadap penentuan waktu salat secara tepat. Apalagi penentuan waktu shalat ini berkaitan dengan ibadah-ibadah lainnya.

Dikisahkan bahwa telah datang malaikat Jibril kepada nabi saw menyampaikan bahwa berdirilah kemudian salatlah. Nabipun kemudian melaksanakan salat dhuhur ketika matahari tergelincir. Kemudian malaikat Jibril datang lagi di waktu ashar dan berkata berdirilah maka salatlah maka nabi saw salat pada saat bayang-bayang benda sama panjangnya dengan benda yang bersangkutan. Selanjutnya malaikat jibril datang lagi saat matahari terbenam lalu datang lagi saat hilang mega merah dengan menyampaikan perintah yang sama. Malaikat Jibrilpun datang lagi disaat fajar dan berkata berdirilah maka salatlah maka nabi saw salat saat fajar telah bersinar.

Di Kabupaten Wajo Sulawesi Selatan masih banyak masyarakat yang pola pemikirannya sangat sederhana. Dalam penentuan waktu salat ini misalnya baik secara klasik maupun kontemporer, belum banyak masyarakat yang menaruh

³Cahaya putih yang dimaksud pada waktu maghrib terjadi sesaat setelah matahari terbenam bersamaan dengan kilasan cahaya kemerahan yang dipancarkan matahari sedangkan cahaya putih pada waktu subuh adalah fajar shadiq yaitu fajar sebenarnya yang cahayanya menyebar secara horizontal di ufuk.

perhatian secara serius. Selain itu orang-orang yang memiliki ilmu pengetahuan untuk menentukan waktu salat ini juga masih sulit ditemukan. Akibatnya dalam penentuan waktu salat ini mayoritas masyarakat masih menggunakan perkiraan dengan bermacam-macam metode dan persepsi masing-masing sesuai dengan metode yang mereka anggap paling tepat.

Beragamnya metode yang digunakan secara turun temurun tentu saja memberikan corak khusus terkait penentuan awal waktu salat di Kota Sengkang. Namun waktu salat yang sebenarnya sangat dipengaruhi oleh gerak semu harian matahari yang nilainya terus berubah-ubah sepanjang tahun. Sehingga metode tertentu yang indikatornya kurang jelas akan menghasilkan penentuan waktu yang kurang tepat. Hal ini menyebabkan penentuan waktu salat tidak bisa dilakukan secara sembarangan, butuh tenaga orang yang betul-betul memiliki keahlian dalam penentuan awal waktu salat wajib tersebut.

Kabupaten Wajo memiliki wilayah yang cukup luas, sehingga perlu ada penetapan waktu salat setempat, agar pelaksanaan waktu salat dapat dilaksanakan serentak di waktu yang tepat. Tentu saja penetapan tersebut haruslah menggunakan metode yang akurat dengan bantuan orang-orang yang memiliki keahlian dalam penetapannya.

Masih banyak pula masyarakat yang tidak menyesuaikan jam di masjid dengan jam atom yang waktunya lebih akurat. Akibatnya saat waktu salat tiba maka dapat ditemui masjid-masjid melaksanakan salat berbeda-beda waktunya. Walaupun demikian seiring waktu, masyarakat di Kota Sengkang telah beralih ke cara yang

lebih kontemporer secara tidak langsung melalui penerapan jadwal waktu salat yang dikeluarkan oleh Kementerian Agama Kabupaten Wajo. Hal ini karena Kementerian Agama Kabupaten Wajo bersama dengan Kementerian Agama Kota dan Kabupaten lainnya telah mengembangkan metode penentuan awal waktu salat wajib yang kontemporer dan hasilnya akurat, melalui banyaknya pelatihan dan sosialisasi secara bertahap telah mampu mengambil perhatian masyarakat agar dapat menerapkan metode yang lebih akurat dalam penentuan awal waktu salat wajib.

Berdasarkan hal-hal tersebut maka peneliti tertarik untuk mengetahui bagaimana penentuan awal waktu salat dengan menggunakan metode klasik dan metode kontemporer di kabupaten Wajo.

B. Fokus Penelitian Dan Deskripsi Fokus

Agar penelitian ini dapat terarah maka peneliti perlu menetapkan fokus penelitian. Fokus penelitian dimaksudkan untuk membatasi ruang lingkup penelitian sehingga penelitian yang dilakukan dapat menghasilkan data-data yang akurat.

1. Fokus penelitian

Adapun penelitian ini berfokus pada penentuan waktu salat dengan menggunakan metode klasik dan kontemporer di Kota Sengkang.

2. Deskripsi fokus

1.) Penentuan awal waktu salat wajib adalah bagian dari ilmu falak yang perhitungannya ditetapkan berdasarkan garis matahari atau penelitian posisi matahari terhadap bumi.

- 2.) Metode klasik, adalah sebuah metode sederhana yang menggunakan peralatan sederhana seperti mengukur panjang bayang-bayang tongkat, mengamati posisi matahari terbenam dsb yang pada umumnya bertahan cukup lama karena nilai historis tertentu dalam hal ini yang terkait dengan penentuan awal waktu salat di Kota Sengkang.
- 3.) Metode kontemporer merupakan sebuah cara yang modern atau cara yang terbaru yang dianggap paling akurat. Dalam hal ini yang relevan terhadap penentuan awal waktu salat di Kota Sengkang.
- 4.) Kota Sengkang

Merupakan ibu kota dari Kab. Wajo yang terletak di Sulawesi Selatan dan berada diantara $3^{\circ}39'$ - $4^{\circ}16'$ Lintang Selatan dan $119^{\circ}53'$ – $120^{\circ}27'$ Bujur Timur.

Kabupaten ini luasnya sekitar $38,27 \text{ km}^2$ dengan jumlah penduduk 52.786 jiwa. Batas wilayah nya yaitu sebelah utara berbatasan dengan kecamatan Tanasitolo, sebelah selatan berbatasan dengan kecamatan Sabbangparu dan kecamatan Pammana. Sebelah timur berbatasan dengan kecamatan Majauleng, sebelah barat berbatasan dengan Danau Tempe.

C. Rumusan Masalah

Berdasarkan latar belakang masalah diatas maka peneliti menemukan pokok permasalahan yakni mengenai bagaimana Penentuan awal waktu shalat wajib dengan menggunakan metode klasik dan kontemporer di Kab. Wajo.

Dari pokok permasalahan tersebut disusunlah rumusan masalah sebagai berikut :

1. Bagaimana penentuan awal waktu salat dengan menggunakan metode klasik di Kota Sengkang?
2. Bagaimana penentuan awal waktu salat dengan menggunakan metode kontemporer di Kota Sengkang?

D. Kajian Pustaka

Tujuan kajian pustaka ialah untuk menekankan keaslian dari penelitian ini. Adapun beberapa penelitian yang terkait dengan penentuan awal waktu sholat dengan menggunakan metode klasik dan kontemporer diantaranya adalah :

1. Fatmawati

Dalam judul buku *Ilmu Falak* diuraikan tentang waktu salat. Pembahasan tentang waktu salat ini dilengkapi pembahasan tentang pengertian waktu salat, dasar hukum, penentuan tinggi matahari awal waktu salat, waktu imsak, waktu terbit matahari, waktu dhuha dan hikmah penetapan waktu salat. Dalam buku Ilmu Falak ini, Fatmawati membahas secara umum tentang waktu salat. Sedang penelitian ini

lebih memfokuskan pada metode yang digunakan masyarakat di Kota Sengkang dalam penentuan awal waktu salat, baik metode klasik maupun metode kontemporer.

2. M. Maimuna

Dengan judul *Analisis Metode Hisab Awal Waktu Salat Dalam Kitab Ilmu Falak Methoda Al-Qotru Karya Qotrun Nada*. M Maimuna mengungkapkan bahwa metode hisab dalam kitab Qotrun Nada ini sudah tergolong dalam metode hisab haqiqi, karena didalamnya merujuk pada data-data astronomi dan menggunakan rumus trigonometri. dalam kitab ilmu falak Metode Al-Qotru Nada sebagaimana hasil penelitian M Maimuna dalam menentukan awal waktu sholat menggunakan kitab sendiri untuk menghasilkan waktu yang akurat. Perbedaan bujur akan berpengaruh terhadap waktu suatu daerah. Penelitian ini secara spesifik menjelaskan metode penentuan waktu salat yang didasarkan pada kitab tertentu secara khusus. Perbedaan penelitian ini dengan penelitian yang peneliti lakukan terletak pada pemaparan yang peneliti berikan yang menggambarkan metode penentuan awal waktu salat baik secara klasik maupun kontemporer yang diterapkan oleh masyarakat sehingga akan mampu memberikan gambaran nyata yang faktual dan masih ada dalam masyarakat serta masih dapat dilihat contoh nyatanya.

3. Miqdad Rikane

Dengan judul *Pemikiran Saadoe'ddin Djambek Dalam Penentuan Awal Waktu Shalat, Arah Kiblat, dan Awal Bulan Qamariah di Indonesia*. Miqdad Rikane mengungkapkan bahwa dalam penentuan awal waktu sholat, arah kiblat, dan awal bulan qamariah di Indonesia, Saadoe'ddin berusaha mengembangkan system baru

yaitu teori *Spherical Trigonometry* (segitiga bola). Didalam perhitungan awal waktu sholat metode yang digunakan dapat digolongkan sebagai metode kontemporer, karena dalam proses perhitungannya mempertimbangkan ketinggian tempat, *Refraksi*, dan *dip*, sehingga berpengaruh terhadap terbit dan terbenamnya matahari.

Dalam kajian pustaka diatas terdapat beberapa metode yang digunakan dalam penentuan awal waktu sholat dengan menggunakan metode yang berbeda-beda, namun peneliti belum menemukan hal spesifik mengenai penentuan awal waktu sholat dengan metode klasik dan kontemporer di Kota Sengkang. Oleh karena itu peneliti tertarik mengkaji penentuan awal waktu sholat dengan menggunakan metode klasik dan kontemporer secara mendalam.

4. Imam Safrudy

Dengan judul *Analisis Metode Penggunaan Jam Bencet dalam Penentuan Awal Waktu Salat di Pondok Pesantren Hidayatul Mubtadi-ien Kalibening Salatiga*. Imam Safrudy mengungkapkan bahwa metode penggunaan jam *Bencet* dalam penentuan awal waktu salat di Pondok Pesantren Hidayatullah MUbtadi-ien Kalibening Salatiga yaitu dengan melihat bayang-bayang matahari dalam bidang dial *Jam Bencet*. Untuk menentukan awal waktu zuhur dapat melihat langsung pada bayangan *gnomon* di bidang dial *Bencet*, yang berarti peneliti dapat simpulkan perbedaanya terletak di metode yang digunakan dalam penentuan awal waktu salat dan juga di lokasi yang berbeda.

Kajian pustaka diatas terdapat beberapa metode yang digunakan dalam penentuan awal waktu sholat dengan menggunakan metode yang berbeda-beda,

namun peneliti belum menemukan hal spesifik mengenai penentuan awal waktu sholat dengan metode yang sama yang digunakan peneliti dalam penentuan awal waktu salat di Kota Sengkang. Oleh karena itu peneliti tertarik mengkaji penentuan awal waktu sholat dengan menggunakan metode klasik dan kontemporer secara mendalam.

E. Tujuan dan Kegunaan Penelitian

Tujuan pokok penelitian ini adalah mengetahui penentuan awal waktu salat wajib di Kota Sengkang dengan menggunakan metode klasik dan kontemporer.

Adapun sub tujuannya yaitu :

1. Mengetahui penentuan awal waktu salat wajib dengan menggunakan metode klasik di Kota Sengkang.
2. Mengetahui penentuan awal waktu salat wajib dengan menggunakan metode kontemporer di Kota Sengkang.

Manfaat penelitian ini adalah :

1. Memberikan gambaran umum tentang penentuan awal waktu sholat wajib kepada masyarakat khususnya umat muslim.
2. Memberikan motivasi bagi para penggiat ilmu falak untuk lebih menginspirasi mengkaji lebih dalam mengenai penentuan awal waktu sholat wajib.
3. Sebagai bahan masukan dan rujukan bagi penulis lain yang dalam penelitiannya membahas mengenai penentuan awal waktu sholat dengan penggunaan metode klasik dan kontemporer.

BAB II

TINJAUAN TEORITIS

A. Sejarah Salat

Sejarah mengenai pelaksanaan ibadah salat pada beberapa literatur disebutkan bahwa pelaksanaan ibadah salat ini sudah ada sejak lama sebelum peristiwa Isra Mi'raj Nabi Muhammad saw. Disebutkan bahwa Nabi Adam merupakan Nabi yang pertama kali melaksanakan salat di dunia. Saat Nabi Adam diturunkan dari surga ke dunia ketika itu dunia masih dalam keadaan gelap, Nabi Adam yang merasa ketakutan dengan kegelapan kemudian melaksanakan salat subuh ketika sinar matahari mulai tampak. Nabi Adam melaksanakan salat subuh ini sebagai rasa syukur kepada Allah swt atas terbebasnya beliau dari keadaan gelap sebelumnya.

Disebutkan pula bahwa Nabi Yunus merupakan Nabi yang pertama kali melaksanakan salat asar. Beliau melaksanakan salat asar sebanyak empat rakaat setelah beliau mengalami peristiwa terjebak dalam perut ikan paus. Salat ini beliau kerjakan sebagai rasa syukur kepada Allah swt karena telah terbebas dari perut ikan paus yang keadaannya gelap, ketika itu waktu sudah memasuki waktu asar.

Dalam literatur lain disebutkan bahwa yang pertama kali melaksanakan salat Zuhur adalah Nabi Ibrahim. Setelah beliau mendapatkan wahyu dari Allah swt untuk menyembelih putranya Ismail, beliau menyampaikan perintah Allah swt ini kepada putranya dan pada hari yang ditentukan beliau melaksanakan perintah ini. Beliau kemudian melaksanakan salat zuhur sebagai rasa syukur setelah peristiwa Nabi Ismail yang digantikan dengan seekor hewan kurban oleh Allah swt.

Dalam literatur tersebut dikisahkan bahwa dalam perjalanan dari Madyan ke Mesir, Nabi Musa bersama istrinya Shafura memohon pertolongan kepada Allah swt agar beliau tidak tertangkap oleh tentara Fir'aun yang zalim. Allah swt kemudian menghilangkan kegelisahan dalam hati beliau, Nabi Musa kemudian melaksanakan salat sebanyak empat rakaat di malam hari. Inilah pertama kalinya salat Isya.

Dikisahkan pula bahwa Nabi Isa yang pertama kali melaksanakan salat maghrib. Beliau melaksanakan salat maghrib sebagai rasa syukur karena Allah swt telah menyelamatkan beliau dari kejahatan kaumnya.

Pada peristiwa Isra' dan Mi'raj, perintah melaksanakan salat dari Allah swt pada awalnya sejumlah 50 kali dalam sehari semalam namun setelah Rasulullah Muhammad saw beberapa kali menghadap Allah swt untuk meminta keringanan bagi umat beliau akhirnya perintah salat disempurnakan menjadi 5 kali dalam sehari semalam dan dilaksanakan di waktu – waktu yang telah ditentukan. Perintah inilah yang menjadi kewajiban bagi umat Islam untuk selalu dilaksanakan dan tidak boleh di tinggalkan.

Berangkat dari petunjuk Al-Qur'an dan Hadis dapat diketahui bahwa pelaksanaan salat sangat berkaitan erat dengan kedudukan matahari. Oleh karena penentuan waktu salat ini berkaitan erat dengan posisi kedudukan matahari, maka ulama falak kemudian merumuskannya menurut peristilahan astronomis.

B. Pengertian Waktu Salat

Salat merupakan hal yang erat kaitannya dengan ibadah setiap muslim. Salat adalah kewajiban dengan pijakan dalil yang sudah jelas.⁴ Salat menurut istilah *syara'* ialah seperangkat perkataan dan perbuatan yang dilakukan dengan beberapa syarat tertentu, dimulai dengan takbir dan diakhiri dengan salam.⁵

Sebagai umat muslim kita diwajibkan melaksanakan rukun Islam salah satunya yaitu melaksanakan sholat lima waktu. Salat dikerjakan di lima waktu-waktu tertentu. Oleh karena itu, islam memposisikan salat sebagai sesuatu yang khusus dan fundamental, yaitu salat menjadi salah satu rukun islam yang harus di tegakkan sesuai dengan waktu-waktunya, kecuali dalam keadaan khusus dan tidak aman.⁶

Salat juga dijelaskan dalam Al-Qur'an tentang waktu pelaksanaannya yang tidak bisa dilaksanakan secara sembarangan. Namun harus mengikuti petunjuk Al-Qur'an dan As-Sunnah serta penjelasan para ulama. Berikut dalil yang menjelaskan hal tersebut.

QS al-Nisa' (4) ayat 103:

فَإِذَا قُضِيَتْ الصَّلَاةُ فَادْكُرُوا اللَّهَ قِيَامًا وَقُعُودًا وَعَلَىٰ جُنُوبِكُمْ ۚ فَإِذَا اطْمَأْنَنْتُمْ فَأَقِيمُوا
الصَّلَاةَ ۚ إِنَّ الصَّلَاةَ كَانَتْ عَلَى الْمُؤْمِنِينَ كِتَابًا مَوْفُوتًا

⁴Asep Muhyiddin, Asep Salahuddin, *Salat Bukan Sekedar Ritual*, (Bandung:PT Remaja Rosdakarya,2006), h.1.

⁵Amir Syarifuddin “*Garis-Garis Besar Fiqh*” Jakarta: Perpustakaan Nasional Katalog Dalam Terbitan (KDT):PT Kencana Prenada Media Group. 2013. h. 20.

⁶Moh Murtato, *Ilmu Falak Praktis*,(Malang: UIN Malang Press,2008), h.173.

Terjemahnya:

“Selanjutnya, apabila kamu telah menyelesaikan salat(mu) ingatlah Allah ketika kamu berdiri, pada waktu duduk, dan ketika berbaring. Kemudian, apabila kamu telah merasa aman, maka laksanakanlah salat itu (sebagaimana biasa). Sungguh, salat itu adalah kewajiban yang ditentukan waktunya atas orang-orang yang beriman.” (QS. an-Nisa’ [4]: 103)⁷

Maka dari itu dalam pelaksanaannya ada waktu-waktu tertentu yang mewajibkan segeranya dilaksanakan salat. Sehingga ditegaskan untuk tidak menunda-nunda dalam melaksanakan salat. Jika lewat dari masa yang ditentukan maka keutamaan melaksanakan salat tersebut pada dasarnya telah berlalu.

Dalam pelaksanaan salat tidak boleh ada sesuatupun yang menggugurkannya, baik dalam keadaan sakit dan bepergian. Berdasarkan dalil diatas dapat di pahami bahwa salat sangat penting sehingga banyak dalil yang menegaskan kewajiban dalam melaksanakannya.⁸

Salat secara etimologi berasal dari kata *shala – yashilu – shalatan* yang mempunyai arti do’a,⁹ sedangkan secara terminologi salat dapat diartikan sebagai kegiatan ibadah umat Islam yang dalam pelaksanaannya meliputi gerakan tertentu dan memuat pujian – pujian serta doa kepada Allah swt. Sebagai mana yang terdapat dalam Al-Qur’an :

⁷Tim Penyusun, *Al-Quran dan Terjemahan* (Jakarta: Kementrian Agama RI, 2016), h. 73.

⁸Rizal Mubit, *Hisab Awal Waktu Salat* dalam *Kitab Al-khulasah Fi Al-Aqwat Al-Syari’yyah Bi Al-Lugharitmiiyyah* Karya Muhammad Khumaidi Jazry, Ahkam 4, no. 1 (2016), h. 23.

⁹Ahmad Izzuddin, *Ilmu Falak Praktis* (Semarang: Pustaka Rizki Putra, 2017), h. 77.

QS at-Taubah [9] ayat 103:

خُذْ مِنْ أَمْوَالِهِمْ صَدَقَةً تُطَهِّرُهُمْ وَتُزَكِّيهِمْ بِهَا وَصَلِّ عَلَيْهِمْ إِنَّ صَلَاتَكَ سَكَنٌ لَهُمْ وَاللَّهُ سَمِيعٌ عَلِيمٌ

Terjemahnya:

“Sesungguhnya doa kamu itu (menjadi) ketentraman jiwa bagi mereka . dan Allah Maha Mendengar lagi Maha Mengetahui.” (QS. at-Taubah [9]: 103)¹⁰

Shalat juga mempunyai arti rahmat, dan juga mempunyai arti memohon ampunan seperti yang terdapat dalam ayat berikut :

QS al-Ahzab [33] ayat 56:

إِنَّ اللَّهَ وَمَلَائِكَتَهُ يُصَلُّونَ عَلَى النَّبِيِّ يَا أَيُّهَا الَّذِينَ آمَنُوا صَلُّوا عَلَيْهِ وَسَلِّمُوا تَسْلِيمًا

Terjemahnya:

“Sesungguhnya Allah dan malaikat-malaikat-Nya bershalawat untuk Nabi. Hai orang-orang yang beriman, bershalawatlah kamu untuk untuk Nabi dan ucapkanlah salam penghormatan kepadanya.”(QS. Al-Ahzab [33]: 56)¹¹

Adapun waktu dapat didefinisikan sebagai seluruh rangkaian saat ketika proses, perbuatan, atau keadaan berada atau berlangsung. Salat wajib merupakan aktivitas sehari-hari setiap muslim. Salat lima waktu merupakan satu dari lima rukun Islam.

¹⁰Tim Penyusun, *Al-Quran dan Terjemahan*, h. 154.

¹¹Tim Penyusun, *Al-Quran dan Terjemahan*, h. 325.

Salat lima waktu merupakan sarana komunikasi kepada Allah dalam sehari semalam. Pelaksanaan salat tidak hanya meliputi gerakan saja namun di dalamnya terdapat pula doa. Sebagaimana sebutannya salat dilaksanakan sebanyak lima kali pada waktu-waktu tertentu.

Dalam pembahasan ilmu falak, penentuan awal waktu salat merupakan salah satu bagian yang perhitungannya ditetapkan berdasarkan garis edar atau posisi kedudukan matahari terhadap bumi. Oleh karena itu, menghitung waktu salat pada dasarnya adalah menghitung kapan matahari akan menempati posisi tertentu yang sekaligus menjadi petunjuk waktu salat.

C. Dasar Hukum Penentuan Waktu Salat (Dalil)

Secara syar'i, salat yang diwajibkan mempunyai waktu-waktu yang telah ditentukan. Adapun dasar hukum penentuan waktu salat adalah sebagai berikut:¹²

- a. Surat thaha [20]: 130

فَاصْبِرْ عَلَىٰ مَا يَقُولُونَ وَسَبِّحْ بِحَمْدِ رَبِّكَ قَبْلَ طُلُوعِ الشَّمْسِ وَقَبْلَ غُرُوبِهَا وَمِنْ آنَاءِ اللَّيْلِ فَسَبِّحْ وَأَطْرَافَ النَّهَارِ لَعَلَّكَ تَرْضَىٰ

Terjemahnya:

“Dan bertasbihlah dengan memuji tuhanmu, sebelum terbit matahari dan sebelum terbenamnya dan bertasbih pulalah pada waktu – waktu di malam hari dan pada waktu – waktu di siang hari, supaya kamu merasa senang” (QS Thaha [20]: 130)¹³

¹²Ahmad Izuddin, *Ilmu Falak Praktis*, h. 78.

¹³Tim Penyusun, *Al-Quran dan Terjemahan*, h. 245.

b. Surah al-Isra' [17]:78

أَقِمِ الصَّلَاةَ لِذُلُوكِ الشَّمْسِ إِلَى غَسَقِ اللَّيْلِ وَقُرْآنِ الْفَجْرِ إِنَّ قُرْآنَ الْفَجْرِ كَانَ مَشْهُودًا

Terjemahnya:

“Dirikanlah salat dari sesudah matahari tergelincir sampai gelap malam dan (dirikanlah pula salat) subuh. Sesungguhnya salat subuh itu disaksikan (oleh malaikat).” (QS Al-Isra [17]: 78)¹⁴

c. Surah Hud [11]: 114

وَأَقِمِ الصَّلَاةَ طَرَفَيِ النَّهَارِ وَزُفَا مِنَ اللَّيْلِ ۚ.....

Terjemahnya:

“Dan dirikanlah sembahyang itu pada kedua tepi siang (pagi dan petang) dan pada bagian permulaan daripada malam” (QS Hud [11]: 114)¹⁵

D. Pendapat Ulama Tentang Waktu Salat

Walaupun tidak dijelaskan secara gemblang waktu-waktunya, namun secara syar'i, Al-Qur'an telah menentukannya. Adapun penjelasan waktu-waktu salat yang terperinci diterangkan dalam hadis-hadis Nabi. Dari dasar hukum inilah para fuqaha berijtihad untuk menetapkan batasan – batasan waktu salat secara tepat.

Dalam menetapkan waktu salat berdasarkan dasar hukumnya terdapat ragam pendapat ulama. sebagian berpendapat bahwa cara menentukan waktu salat adalah dengan melihat langsung pada tanda - tanda alam sebagaimana secara tekstual dalam

¹⁴Tim Penyusun, *Al-Quran dan Terjemahan*, h. 220.

¹⁵Tim Penyusun, *Al-Quran dan Terjemahan*, h. 177.

hadis-hadis Nabi. Adapula yang berpendapat bahwa untuk menentukan secara tepat harus menggunakan alat bantu seperti tongkat istiwa' atau miqyas.

Jadwal awal waktu salat menurut Djamaluddin adalah posisi matahari dalam koordinat horizon, terutama ketinggian atau jarak zenith. Fenomena yang dicari kaitannya dengan posisi matahari adalah fajar (*morning twilight*), terbit, melintasi meridian, terbenam dan senja (*evening twilight*).¹⁶

Hal ini sebab tiap-tiap ulama memiliki landasan ilmu yang berbeda, akibatnya terdapat penafsiran yang berbeda terhadap dalil. Walaupun demikian, kalangan ulama di Indonesia yang mayoritas penganut madzhab Syafi'i mengkategorikan waktu-waktu salat sebagai berikut:

1. Waktu Zuhur

Waktu zuhur dimulai sejak tegak lurus bayangan matahari sampai panjang bayangan setinggi tongkat yang didirikan.¹⁷ Menurut ulama-ulama kalangan Syafi'iyah, waktu zuhur berawal saat tergelincir matahari. Imam Syafi'i menyatakan bahwa awal waktu zuhur tiba apabila seseorang telah mengetahui secara yakin datangnya waktu zawal di pertengahan orbit langit (*wast al-falak*).¹⁸ Sementara, akhir

¹⁶Thomas Djamaluddin, *Menggagas Fiqih Astronomi, Telaah Hisab-Rukyat fan Pencariann Solusi Perbedaan Hari Raya*, (Bandung: Kaki Langit), cet. 1, 2005, h. 138

¹⁷Muh. Taufiq Ali Yahya, *Sholat : Hikmah, Syariat dan Wirid- wiridnya*, (Cet II: Jakarta: Penerbit Lentera, 2006), h. 270.

¹⁸Arwin Juli Rakhmadi Butar Butar, *Pengantar Ilmu Falak: Teori, Praktik, dan Fikih* (Cet. Ke 1, Depok: RajaGrafindo Persada, 2018), h. 33.

waktu zuhur di kategorikan saat dimana bayang – bayang setiap benda di permukaan bumi telah sama panjangnya dengan tinggi benda tersebut.¹⁹

2. Waktu Asar

Menurut ulama Syafi'iyah, waktu asar tiba saat bayang-bayang suatu benda telah sama dengan tinggi bendanya. Adapun menurut Abu Hanifah, waktu asar tiba saat panjang bayang-bayang dua kali tinggi bendanya.²⁰

Perbedaan ini karena terdapat hadist yang menyebutkan bahwa Nabi saw salat bersama Jibril saat panjang bayangan sama dengan tinggi benda, di hadist yang lain disebutkan bahwa Nabi saw salat bersama Jibril saat panjang bayangan benda telah sama dengan dua kali tinggi benda tersebut. Akhir waktu asar disepakati jumhur ulama yakni ketika matahari telah terbenam.

3. Waktu Maghrib

Menurut ulama Syafi'iyah, waktu magrib tiba saat terbenam matahari. Pendapat yang kuat dari imam Syafi'i menyatakan bahwa waktu maghrib berakhir saat hilangnya *syafaq* (awan berwarna merah).²¹ Dalam *Oxford Dictionary*, disebutkan bahwa:

*“The faint light or the priod of time at the end of the day after the sun has gone down”.*²²

¹⁹Ahmad Izuddin, *Ilmu Falak Praktis*, h. 83.

²⁰Ahmad Izuddin, *Ilmu Falak Praktis*, h. 83.

²¹Arwin Juli Rakhmadi Butar Butar, *Pengantar Ilmu Falak: Teori, Praktik, dan Fikih*, h. 35.

²²Oxford University Press, *oxford Dictionary*, (New York: Oxford University Press), 2000, hal. 1457.

Artinya:

‘Cahaya atau periode waktu setelah Matahari terbenam’

Seperti halnya fajar, *Syafaq* dalam terminologi Arab juga memiliki konotasi ganda yaitu awan putih (*al-abyadh*) dan awan merah (*al-humrah*).²³

4. Waktu Isya’

Jumhur ulama sepakat bahwa awal waktu isya’ adalah ketika hilangnya *syafaq* (awan). Namun ada perbedaan pendapat mengenai *syafaq* yang dimaksud apakah itu awan merah atau awan putih. Adapun istilah untuk salat isya adalah karena isya dengan harokat kasroh pada huruf ‘ain berarti gelap, sehingga salat isya adalah salat yang dilaksanakan ketika hari sudah gelap.²⁴

Mengenai akhir waktu isya terdapat dua pendapat yang populer yakni pendapat pertama menyatakan bahwa waktu isya berakhir di sepertiga malam sedangkan pendapat kedua menyatakan waktu isya berakhir di pertengahan malam.²⁵

5. Waktu Subuh

Ulama sepakat bahwa awal waktu subuh dimulai ketika terbit fajar yang kedua (fajar *shodiq*) dan berakhir saat terbit matahari.²⁶

²³Ibnu Ruys al-Hafid, *Bidayah al-Mujtahid wa Nihayah al Muqtashid*, (Indonesia: Dar Ihya’ al-Kutub al-‘Arabiyyah, t.t.), h. 69-70.

²⁴Muhammad Nawawi, *terjemahan Syarah Sulam an-Najaah*, (Bandung: Indonesia: Mutiara Ilmu, 2019), h. 11.

²⁵Arwin Juli Rakhmadi Butar Butar, *Pengantar Ilmu Falak: Teori, Praktik, dan Fikih*, h. 36.

²⁶Arwin Juli Rakhmadi Butar Butar, *Pengantar Ilmu Falak: Teori, Praktik dan Fikih*, h. 37.

E. Metode penentuan waktu sholat

Dalam perkembangannya tata cara penentuan waktu salat sangat beragam. Namun secara umum tata cara penentuan waktu salat dapat dibagi menjadi:

1. Penentuan waktu salat dengan mengamati fenomena matahari
2. Penentuan waktu salat dengan menggunakan alat – alat astronomi
3. Penentuan waktu salat dengan menggunakan perhitungan astronomis

Penentuan waktu salat dengan mengamati fenomena matahari merupakan contoh penentuan waktu salat secara klasik. Adapun penentuan waktu salat menggunakan perhitungan astronomis dan alat – alat astronomis merupakan jenis penentuan waktu salat secara kontemporer.

Penentuan waktu salat dengan mengamati fenomena matahari telah jarang digunakan. Di perkotaan yang padat penduduk terdapat banyak bangunan tinggi yang dapat menyulitkan proses pengamatan. Selain itu sangat merepotkan apabila saat hendak melaksanakan salat seorang muslim harus keluar melihat matahari.

Berkat keberadaan jam dan jadwal waktu salat menyebabkan masyarakat lebih memilih metode yang praktis.

Berikut ini konsep pengamatan terhadap fenomena matahari :

1. Waktu subuh dimulai ketika telah nampak cahaya putih horizontal (fajar *shodiq*) di langit sebelah timur dan berakhir saat matahari telah terbit,
2. Waktu zuhur dimulai ketika matahari telah tergelincir dan berakhir saat bayang-bayang benda sama panjang dengan tinggi benda,

3. Waktu asar dimulai ketika bayang-bayang benda sama panjang dengan tinggi benda dan berakhir saat,
4. Waktu magrib dimulai ketika nampak rona merah di awan saat matahari terbenam hingga telah hilang awan tersebut,
5. Waktu isya dimulai saat telah hilang awan dengan rona kemerahan dan telah datang gelap.

Selain itu, waktu salat juga dapat ditentukan menggunakan alat-alat astronomis. Alat-alat astronomis ini terdiri dari alat-alat klasik maupun kontemporer. Alat-alat klasik yang biasa digunakan untuk menentukan waktu salat adalah bencet (jam matahari), rubu mujayyab, tongkat istiwa dan astrolabe. Sedangkan alat-alat kontemporer yang biasa digunakan adalah jam atom, software (aplikasi komputer) dan istiwaaini.

Bencet digunakan untuk menentukan waktu dengan memanfaatkan bayangan tiang atau tongkat yang terdapat pada bencet, bayangan ini akan jatuh pada bidang ukur yang didalamnya terdapat angka-angka indikator waktu/jam.

Rubu mujayyab digunakan dengan melihat tinggi matahari dengan memanfaatkan konsep sinus pada kuadran. Dengan menggunakan rubu mujayyab maka tinggi matahari dapat diketahui dengan cepat. Tinggi matahari ini kemudian di masukkan kedalam rumus.

Tongkat istiwa digunakan dengan memanfaatkan bayangan gnomon yang jatuh pada bidang dial. Bayangan ini akan menunjukkan informasi mengenai

kulminasi atas matahari dan panjang bayangan saat terjadi kulminasi. Waktu asar misalnya, dengan menggunakan tongkat istiwa didapatkan bayangan waktu zuhur, bayangan waktu zuhur kemudian ditambah dengan bayangan benda, hasil penjumlahan bayangan benda dan bayangan waktu zuhur inilah waktu asar.

Adapun astrolabe digunakan dengan memanfaatkan bayang-bayang yang jatuh pada bidang ukur. Bayang-bayang ini akan menunjukkan nilai tertentu terkait dengan posisi keberadaan matahari.

Selain alat-alat klasik, digunakan pula alat-alat modern. Salah satu peralatan modern yang biasa digunakan adalah jam atom. Jam atom menunjukkan rata-rata waktu yang dibagi berdasarkan zona waktu setiap 15° . Jam ini akan terformat secara otomatis melalui jaringan dalam keadaan daring (online), selain itu dapat pula terformat otomatis melalui jaringan telepon.

Selain penggunaan jam atom, dalam penentuan waktu salat sering pula digunakan software (aplikasi komputer). Di era yang modern ini ada banyak sekali aplikasi yang dikembangkan terkait dengan perhitungan waktu. Winhisab misalnya, sudah sejak lama digunakan oleh penggiat Ilmu Falak. Pada aplikasi winhisab, penentuan waktu salat dapat dengan mudah ditentukan hanya dengan memasukkan beberapa data diantaranya lintang tempat, bujur tempat dan waktu daerah/zona waktu.

Ada pula alat yang sering dikombinasikan dengan aplikasi yakni istiwaaini. Istiwaaini memiliki dua gnomon dan bidang dial yang dapat diputar. Istiwaaini memanfaatkan bayangan gnomon yang dihasilkan oleh penyinaran cahaya matahari. Bayangan kedua gnomon yang jatuh pada bidang dial dibuat segaris lurus. Setelah itu

kemudian dibuka aplikasi yang menunjukkan nilai azimuth matahari. Dengan metode ini maka panjang bayangan waktu zuhur dapat ditentukan, maka panjang bayangan waktu asar dapat ditentukan menggunakan konsep yang sama dengan tongkat istiwa.

Adapun penentuan waktu salat memanfaatkan posisi kedudukan matahari dapat ditentukan dengan mengetahui lama waktu yang diperlukan matahari untuk bergerak dari titik kulminasi sampai kepada posisi awal atau akhir waktu salat yang dicari.²⁷ Waktu ini berbeda dengan waktu yang ditunjukkan pada jam tangan atau jenis jam lain yang digunakan karena waktu pada jam-jam tersebut merupakan waktu rata-rata.

Dengan demikian maka perlu mencocokkan koreksi waktu pada lokasi dan waktu yang ditunjukkan oleh jam. Adapun penentuan waktu salat berdasarkan perhitungan astronomis adalah sebagai berikut:

1. Waktu zuhur

$$\text{Waktu zuhur} = 12:00 - e + ((bd - bt) : 15) + 2'$$

Keterangan :

bd = bujur daerah

bt = bujur tempat

e = perata waktu

2. Waktu asar

²⁷Abbas Padil dan Alimuddin, *Ilmu Falak: Dasar-dasar Ilmu Falak, Masalah Arah Kiblat, Waktu Salat dan Petunjuk Praktikum* (Makassar: Alauddin University Press, 2012), h. 148.

$$\text{Cotan } h = \tan [p - d] + 1$$

Sudut waktu matahari (t)

$$\text{Cos } t = -\tan p \cdot \tan d + \sin h : \cos p : \cos d$$

$$\text{Waktu asar} = (t : 15) + (12 - e) + ((bd - bt) : 15) + 2'$$

Keterangan :

h = tinggi matahari

t = sudut waktu matahari

p = lintang tempat

d = deklinasi

bd = bujur daerah

bt = bujur tempat

e = perata waktu

3. Waktu magrib

$$\text{Cos } t = -\tan p \cdot \tan d + \sin h : \cos p : \cos d$$

$$\text{Waktu magrib} = (t : 15) + (12 - e) + ((bd - bt) : 15) + 2'$$

Keterangan :

h = tinggi matahari (-1°)

t = sudut waktu matahari

p = lintang tempat

d = deklinasi

bd = bujur daerah

bt = bujur tempat

e = perata waktu

4. Waktu isya

$$\cos t = -\tan p \cdot \tan d + \sin h : \cos p : \cos d$$

$$\text{Waktu isya} = (t : 15) + (12 - e) + ((bd - bt) : 15) + 2'$$

Keterangan :

h = tinggi matahari (-18°)

t = sudut waktu matahari

p = lintang tempat

d = deklinasi

bd = bujur daerah

bt = bujur tempat

e = perata waktu

5. Waktu subuh

$$\cos t = -\tan p \cdot \tan d + \sin h : \cos p : \cos d$$

$$\text{Waktu subuh} = (12 - e) - (t : 15) + ((bd - bt) : 15) + 2'$$

Keterangan :

h = tinggi matahari (-20°)

t = sudut waktu matahari

p = lintang tempat

d = deklinasi

bd = bujur daerah

bt = bujur tempat

e = perata waktu

Dari rumus – rumus tersebut diatas, terdapat beberapa konsep Ilmu Falak yang perlu dipahami terlebih dahulu. Konsep – konsep tersebut dipaparkan sebagai berikut:

1. Tinggi Matahari

Tinggi matahari adalah jarak busur yang di ukur sepanjang lingkaran vertikal sampai ke posisi matahari. Dalam Ilmu Falak biasa diberi simbol “h”. Tinggi matahari ini akan bernilai positif apabila matahari berada di atas ufuk dan bernilai negatif apabila matahari berada di bawah ufuk.

2. Sudut Waktu Matahari

Sudut waktu matahari adalah busur sepanjang lingkaran harian matahari yang di ukur dari titik kulminasi atas sampai pada posisi dimana matahari berada. Didefenisikan pula sebagai sudut yang berada pada kutub langit utara atau selatan yang diapit oleh garis meridian dan lingkaran deklinasi yang melewati matahari. Dalam Ilmu Falak sudut waktu matahari biasa dilambangkan dengan huruf “t”.

Nilai sudut waktu matahari berada pada interval 0° - 180° dengan 0° saat matahari berada pada titik kulminasi atas sedangkan 180° adalah ketika matahari berada pada titik kulminasi bawah.

Sudut waktu matahari bernilai positif apabila matahari berada pada belahan langit sebelah barat dan bernilai negatif apabila matahari berada pada belahan langit sebelah timur. Perubahan nilai sudut waktu ini berada pada angka 15° setiap jamnya, sehingga nilai sudut waktu dapat ditentukan sebagai berikut :

$$360^\circ = 24 \text{ jam}$$

$$15^\circ = 1 \text{ jam}$$

$$1^\circ = 4 \text{ menit}$$

$$15' = 1 \text{ menit}$$

$$1' = 4 \text{ detik, begitu selanjutnya.}^{28}$$

3. *Ikhtiyat*

- a. *Ikhtiyat* adalah suatu langkah pengaman dalam perhitungan awal waktu salat dengan cara menambah 1 s/d 2 menit dari hasil perhitungan awal waktu salat yang sebenarnya. *Ikhtiyat* ini dimaksudkan untuk :
 - b. Agar hasil perhitungan mencakup area yang berada pada sekitar lokasi yang dihitung terutama yang berada di sebelah baratnya. Ini karena wilayah yang ada di sebelah barat lokasi yang dihitung waktu salatnya memiliki perbedaan selisih waktu yang lebih lambat. Dengan ditambahkannya *ikhtiyat* maka akan dapat mencapai area sekitar 27,5 km/menit.
 - c. Menghasilkan pembulatan pada satuan menit waktu yang penggunaannya lebih mudah.

²⁸Abdur Rachim, *Ilmu Falak* (Yogyakarta : Liberty, 1983), h. 7.

- d. Untuk memberikan koreksi atas kesalahan dalam perhitungan, agar lebih yakin pada hasil perhitungan waktu salat yang di dapatkan, sehingga pelaksanaan ibadah salat benar-benar sudah berada pada waktunya.

4. Deklinasi

Deklinasi adalah jarak benda langit yang di ukur dari titik aries di sepanjang equator langit. Deklinasi akan bernilai positif apabila terletak di belahan utara langit, sebaliknya akan bernilai negatif apabila terletak di belahan selatan langit.

Lingkaran deklinasi berada pada kisaran angka $0^{\circ} - 23^{\circ}30'$ untuk deklinasi yang bernilai positif dan $-23^{\circ}30' - 0^{\circ}$ untuk deklinasi yang bernilai negatif. Ditinjau dari gerak semu harian matahari dapat diketahui bahwa deklinasi bernilai positif apabila matahari bergerak antara tanggal 21 maret sampai tanggal 23 september, sedangkan apabila matahari bergerak antara tanggal 23 september sampai tanggal 21 maret maka deklinasi akan bernilai negatif.

Walaupun demikian nilai deklinasi $23^{\circ}30'$ tidak selamanya bernilai demikian, ada kalanya $23^{\circ}27'$ bahkan lebih rendah dari itu, $23^{\circ}26'$. Ini disebabkan pengaruh perjalanan matahari pada ekliptika.

5. Perata Waktu (*equation of time*)

Perata waktu adalah selisih antara waktu hakiki dengan waktu matahari pertengahan (*meridian pass*). Dalam Ilmu Falak perata waktu diberi simbol “e”. Apabila nilai waktu hakiki lebih besar dari nilai waktu pertengahan maka perata waktu akan bernilai positif. Sedangkan apabila nilai waktu hakiki lebih kecil daripada waktu pertengahan maka perata waktu akan bernilai negatif.

Selain beberapa hal yang telah dipaparkan di atas ada pula faktor yang harus diperhitungkan dalam Ilmu Falak khususnya dalam pengukuran dan penentuan apabila menggunakan peralatan yang memerlukan proses observasi.

Faktor tersebut salah satunya adalah refraksi. Refraksi merupakan pembiasan cahaya. Ini terjadi secara alami ketika cahaya yang datang menembus fluida. Cahaya yang menembus fluida akan dibelokkan sehingga cahaya tersebut seakan – akan patah atau bengkok. Namun apabila arah datang cahaya tegak lurus 90° maka cahaya tidak dibelokkan/ tidak bengkok.

Di alam ini fluida tidak hanya air namun udara juga termasuk fluida. Karena udara adalah fluida maka pada hakikatnya sinar matahari yang kita lihat adalah sinar yang telah dibelokkan oleh udara, sebagai contoh pelangi yang muncul setelah hujan nampak lengkung padahal sinar yang dibiaskan lurus melalui sebuah prisma membentuk pelangi namun sinarnya tetap lurus.

BAB III

METODOLOGI PENELITIAN

A. Jenis Penelitian dan Lokasi Penelitian

1. Jenis penelitian :

Jenis penelitian yang digunakan dalam penelitian ini adalah jenis penelitian *field resserch* kualitatif. Field research kualitatif merupakan jenis penelitian lapangan yang pelaporannya disusun sedemikian rupa secara kualitatif. Penelitian yang dilakukan oleh penulis ini menggambarkan keadaan serta fenomena yang lebih jelas mengenai situasi yang terjadi yang berhubungan dengan fenomena langit dalam penentuan awal waktu salat.

2. Lokasi penelitian :

Lokasi yang digunakan dalam penelitian ini berada di Kota Sengkang, Kab. Wajo. Pemilihan lokasi ini dikarenakan kampung halaman penulis berada di Kota Sengkang, sehingga memudahkan akses penelitian selama pandemi.

B. Pendekatan penelitian

Pendekatan adalah persoalan yang berhubungan dengan cara seseorang meninjau dan bagaimana seseorang menghampiri persoalan tersebut sesuai dengan disiplin ilmunya.²⁹ Adapun pendekatan yang digunakan dalam penelitian ini adalah

²⁹Bambang Sunggono, *Metedologi Penelitian Hukum* (Jakarta: raja Grafindo Persada, 1997), h.42

pendekatan *syar'i*. Pendekatan *syar'i* suatu cara pendekatan terhadap suatu masalah yang diteliti dengan berdasarkan kepada norma-norma yang terkandung dalam hukum Islam, baik itu berasal dari Al-Qur'an, al-Hadis, Kaidah ushul Fiqh dan pendapat para ulama yang relevan dengan permasalahan yang terkait dengan pelaksanaan penentuan waktu salat, apakah suatu hal itu baik atau buruk, benar atau salah berdasarkan norma syariat islam.

C. Sumber data

Dalam penelitian ini data yang digunakan diklasifikasikan menjadi dua jenis yakni primer dan sekunder. Adapun sumber data yang dipakaidalam penelitian ini meliputi:

1. Sumber Primer

Data primer yakni data yang diperoleh dari sumber pertama, dalam penelitian ini yang menjadi data primer berasal dari observasi langsung yang peneliti lakukan selain itu peneliti juga melakukan wawancara kepada tokoh-tokoh pengurus masjid setempat.

2. Data sekunder

Data sekunder bersumber dari buku-buku, artikel ilmiah, dan arsip-arsip yang menunjang data primer yang berkaitan dengan hal-hal yang sedang peneliti teliti.

D. Metode Pengumpulan Data

Metode pengumpulan data adalah metode yang digunakan peneliti untuk mengumpulkan informasi. Informasi tersebut berupa data-data yang digunakan oleh peneliti sebagai bahan penelitian.

Dalam penelitian ini peneliti menggunakan beberapa metode diantaranya metode observasi, wawancara dan dokumentasi.

a. Metode observasi

Metode observasi merupakan pengamatan secara langsung yang menuntut individu untuk turun di lapangan. Observasi bertujuan untuk mengetahui secara fisik keadaan lokasi yang akan diteliti peneliti.

Metode ini digunakan untuk mengumpulkan data dengan jalan mengadakan pengamatan secara langsung dan sistematis terhadap objek yang diteliti, dalam hal ini peneliti melakukan observasi di Kabupaten Wajo khususnya di Kecamatan Bola tepatnya di Desa Ujung Tanah Kel.Solo.

b. Metode wawancara

Menurut Lexy J. Moleong pengertian wawancara adalah suatu percakapan dengan tujuan-tujuan tertentu. Metode ini bertujuan untuk menggali informasi dari narasumber. Wawancara juga bertujuan mendapatkan informasi dan data yang objektif dan berimbang

Pertanyaan di susun secara sistematis mulai dari hal pokok yang sederhana hingga pada garis besar permasalahan yang diteliti.³⁰

c. Metode dokumentasi

Metode dokumentasi merupakan suatu cara yang digunakan untuk mengumpulkan data baik secara tertulis, berupa catatan, foto, dokumen atau arsip-arsip serta buku-buku yang lain yang dianggap penting dan searah dengan penelitian yang peneliti lakukan.

E. Instrumen Penelitian

Instrumen penelitian dilakukan untuk memperoleh data yang terkait dengan penelitian. Adapun instrument yang digunakan dalam penelitian ini yaitu daftar pertanyaan-pertanyaan yang diajukan ke responden. Pertanyaan ini berfungsi untuk memperoleh informasi atau data yang berkaitan dengan permasalahan yang diteliti. Dalam hal ini berkaitan dengan penentuan waktu salat menggunakan metode klasik maupun kontemporer.

F. Teknik Pengolahan dan Analisis Data

Dalam mengelola dan menganalisis data, peneliti menganalisa data secara kualitatif. Pada saat pengumpulan data berlangsung, analisis data dalam penelitian kualitatif sudah dapat dilakukan. Pada saat wawancara, peneliti sudah melakukan analisis terhadap jawaban yang diwanwancarai. Bila memuaskan, maka peneliti akan melanjutkan pertanyaan lagi, sampai tahap tertentu.

³⁰ Suharsimi Arikunto , *prosedur penelitian suatu pendekatan praktek*, h. 270

Komponen dalam analisis data yang dilakukan peneliti adalah sebagai berikut:

1. *Data Reduction* (Reduksi Data)

Reduksi data merupakan proses pemilihan, penyederhanaan, dan transformasi data yang muncul dari catatan-catatan tertulis di lapangan. Reduksi data merupakan suatu bentuk analisis data yang mengarahkan, menggolongkan, menajamkan, memilah dan mengorganisasi data.

Reduksi data sebenarnya telah dilakukan pada saat pemilihan masalah, penentuan sampel dan dalam menentukan teknik pengumpulan data hingga dapat ditarik kesimpulan dengan cara verifikasi. Data kualitatif dapat direduksi melalui beberapa cara, misalnya seleksi yang ketat, melalui ringkasan atau uraian singkat dan menggolongkannya dalam suatu pola yang lebih luas.

2. *Data Display* (penyajian data)

Penyajian data dapat diartikan sebagai sekumpulan informasi (data) tersusun yang memberi kemungkinan adanya penarikan kesimpulan dan pengambilan tindakan. Penyajian data dapat berupa kalimat yang sistematis, matriks, grafik, table atau bagan. Dengan melihat penyajian-penyajian akan dapat dipahami apa yang sedang terjadi dan harus dilakukan.

3. *Conclusion Drawing / Verification* (penarikan kesimpulan)

Peneliti mulai mencari arti pola-pola, penjelasan, konfigurasi-konfigurasi yang mungkin, alur sebab akibat dan proposisi sejak awal penelitian sehingga di dapatkan suatu kesimpulan awal yang masih bersifat umum dan belum begitu jelas. Penarikan kesimpulan berkaitan dengan data yang dikumpulkan di lapangan.



BAB IV

HASIL DAN PEMBAHASAN

A. Gambaran Umum Kota Sengkang

Kota Sengkang ibu kota dari Kabupaten Wajo terletak pada koordinat antara $3^{\circ}39'$ – $4^{\circ}16'$ lintang selatan dan $119^{\circ} 53'$ bujur timur. Kabupaten Wajo memiliki luas wilayah 2.506, 19 km² atau 4,01 % dari luas wilayah Provinsi Sulawesi Selatan, dan berada pada ketinggian 0 hingga 500 m di atas permukaan laut. Lahan berbukit terbentang dari selatan ke utara. Daratan rendah terletak di bagian timur, selatan, tengah dan barat. Salah satu wisata yang ada di Kota Sengkang adalah Danau Tempe, yang terletak di bagian barat, sedangkan pesisir pantai membentang di sebelah timur menghadap Teluk Bone sepanjang 103 km garis pantai.

Kota Sengkang merupakan kota santri, karena terdapat beberapa pondok pesantren dan rumah hafiz, sehingga setiap tahunnya dapat mencetak ustad dan ustadzah yang berkompeten dibidangnya. Begitu juga dengan salah satu hasil budaya daerah yaitu sutera, Kota Sengkang merupakan penghasil sutera yang sudah terkenal di Indonesia.

Masjid Agung Ummul Quraa Sengkang terletak pada ibu kota kecamatan yaitu kecamatan Tempe, letak masjid tersebut sangat strategis karena berada pada pusat kota. Masjid tersebut terletak di 'jalan Masjid Raya Sengkang, yang berdiri pada tahun 1955, masjid tersebut merupakan salah satu masjid tertua yang ada di kabupaten Wajo, yang pertama dipimpin oleh Agh. Muh. Yunus Martan (Alm).

tanah berbukit, dataran rendah, danau, dan laut. Adapun 14 kecamatan tersebut adalah sebagai berikut:

Tabel 4.1

Administrasi Kota Sengkang

No	Kecamatan	Jumlah Desa	Jumlah Kelurahan
1.	Sabbangparu	12	3
2.	Tempe	-	16
3.	Pammana	13	2
4.	Bola	11	-
5.	Takkalalla	11	2
6.	Sajoanging	6	3
7.	Majauleng	14	4
8.	Tanasitolo	15	4
9.	Belawa	6	3
10.	Maniangpajo	5	3

11.	Keera	9	1
12.	Pitumpanua	10	4
13.	Gilireng	9	-
14.	Penrang	10	-
	Jumlah	131	45

Sumber : Badan statistik, *kabupaten Wajo* tahun 2001

B. Penentuan Awal Waktu Shalat di Kota Sengkang dengan Menggunakan Metode Klasik

Untuk mengetahui bagaimana cara masyarakat menentukan awal waktu shalat di Kota Sengkang, peneliti melakukan wawancara kepada beberapa tokoh. diantaranya:

1. Ramli Alimuddin sebagai kepala bagian siaran di Suara Radio As'adiyah Sengkang,
2. KM. Muda Jumardi Darwis sebagai *Naib* imam mesjid Agung Ummul Quraa
3. A. Firmansyah,
4. Agustina Jabir

Wawancara tersebut peneliti lakukan mulai dari hari senin tanggal 6 juli 2020 sampai dengan hari selasa tanggal 7 juli 2020.

Dalam wawancara tersebut peneliti menemukan bahwa penentuan waktu salat wajib di Kota Sengkang dengan menggunakan metode klasik memiliki beberapa corak yang menarik terlihat dari beragamnya cara yang digunakan masyarakat dalam menentukan awal waktu salat wajib ini. Hal ini ditandai dengan adanya masyarakat yang memanfaatkan fenomena alam yang terjadi. Penentuan waktu salat wajib di Kota Sengkang dari hasil wawancara dan observasi menggunakan metode klasik digambarkan dalam wawancara:

Penentuan waktu Zuhur dimulai dari tergelincirnya matahari. Fenomena yang digunakan penentuan waktu zuhur adalah fenomena alam mulai tergelincirnya matahari.³¹ Tentang penentuan waktu Asar, dikemukakan oleh A.Firmansyah :

“Dengan mengamati bayang – bayang benda, apabila bayangan benda telah panjang melebihi bendanya maka dimulailah waktu asar dan berakhir sampai matahari terbenam atau sampai matahari sudah tidak terlihat”.³²

Demikian pula dikemukakan oleh Ramli Alimuddin :

“Waktu salat Maghrib dimulai ketika matahari terbenam dan hilangnya cahaya merah dilangit. Dan waktu isya ketika langit mulai gelap”.³³

Sedang waktu subuh sebagaimana hasil wawancara Agustina Jabir S, Pd.:

“Waktu salat Subuh yang utama adalah mulainya berkokok ayam saling bersahutan sebagaimana kebiasaan masyarakat sebagai tanda waktu subuh dan atau terbit fajar sebagai tanda berakhirnya malam dan waktu diperbolehkannya salat subuh berakhir sampai terbit Matahari”.³⁴

³¹Jumardi Darwis (32 tahun), *Naib* imam mesjid Agung Ummul Quraa, *Wawancara*, Sengkang, 6 Juli 2020.

³²A. Firmansyah (28 tahun), *Wawancara*, Sengkang, 6 Juli 2020.

³³Ramli Alimuddin (54 tahun), Kepala bagian siaran di Suara Radio As’adiyah Sengkang, *Wawancara*, Sengkang, 6 Juli 2020.

³⁴Agustina Jabir (40 tahun), *Wawancara*, Sengkang, 6 Juli 2020.

Untuk mengetahui bagaimana cara masyarakat Kota Sengkang menentukan waktu salat wajib selain dijelaskan diatas juga menggunakan metode yang disusun oleh ang. KH. M Yunus Maratan.

Terkait penentuan awal waktu salat ini mayoritas masyarakat menyerahkan sepenuhnya pada Kementerian Agama Kabupaten Wajo. Namun masih ada sedikit orang yang masih menggunakan cara-cara lama atau menggunakan metode klasik.

Berdasarkan keterangan dari pak Ramli Alimuddin, beliau menuturkan bahwa masih ada masyarakat yang menggunakan cara-cara klasik dalam menentukan awal waktu salat yaitu menggunakan tabel jadwal waktu salat yang dibuat oleh AGH. Yunus Martan³⁵ yang merupakan pendiri generasi kedua Radio Suara As'adiyah Sengkang. Beliau juga mengatakan sebelum adanya jadwal penentuan awal waktu salat yang dikeluarkan oleh Kementerian Agama masyarakat Kota Sengkang menggunakan tabel yang dibuat oleh AGH. Yunus Martang. Kiai muda Jumardi Darwis juga menyatakan hal yang sama beliau menambahkan dalam penentuan jadwal awal waktu salat masyarakat Kota Sengkang hanya berpatokan pada jam dan melakukan koreksi berupa penyesuaian waktu jam di mesjid dengan jam atom BMKG. Berikut ini gambar tokoh AGH. Yunus Martan yang berperan dalam penentuan awal waktu salat di Kota Sengkang:

³⁵Yunus Martan merupakan tokoh penting di Kota Sengkang. Beliau lahir pada tahun 1914 dan wafat pada tahun 1918.

Gambar 1

Gambar AGH. Yunus Martan



Responden ketiga yaitu bapak A. Firmansyah menyatakan bahwa masyarakat Kota Sengkang mengikuti jadwal waktu salat yang sudah ada secara turun temurun atau yang sudah lama dibuat sebelumnya jadwal ini sifatnya sama dengan jadwal waktu salat sepanjang masa. Berikut ini jadwal waktu salat sepanjang masa yang dibuat oleh AGH. Yunus Martan :

Gambar 2

Jadwal Waktu Salat Sepanjang Masa AGH. Yunus Maratan

The image shows a large, multi-page printed schedule of prayer times (Jadwal Waktu Salat Sepanjang Masa) for AGH. Yunus Maratan. The pages are filled with columns of numbers representing prayer times for various months and days. The text is in Indonesian and includes headers for 'MUSYAWARAH' and 'MUSYAWARAH'. The schedule is organized into several sections, each corresponding to a different month or period. Each section contains a grid of prayer times for specific days, with columns for different prayer times (e.g., Subuh, Dzuhur, Ashar, Magrib, Isya). The numbers are arranged in a structured, repeating pattern across the pages.

Berdasarkan hasil wawancara yang peneliti lakukan, dari beberapa keterangan responden mengenai metode klasik yang digunakan di Kota Sengkang semua responden menyatakan hal yang sama yakni masyarakat Sengkang menggunakan jadwal waktu salat sepanjang masa yang dibuat oleh AGH. Yunus Maratan dan juga ketentuan waktu salat yang dijelaskan sebagai fenomena alam,

bayangan benda dan suara binatang serta tidak ditemukan spesifikasi kapan waktu pelaksanaannya.

Secara otomatis fenomena alam seperti ini akan memunculkan persoalan bagi masyarakat apalagi jika alam tidak mendukung seperti mendung dan hujan dimana matahari tidak mampu memantulkan sinarnya, maka dalam menentukan waktu dengan menggunakan pendeteksian posisi matahari untuk dijadikan dasar penentuan awal dan akhir waktu salat akan sangat sulit. Oleh karena itu jika terjadi kesulitan maka yang digunakan penentuan jadwal salat sepanjang masa.

C. Penentuan Awal Waktu Shalat di Kota Sengkang dengan Menggunakan Metode Kontemporer

Sama halnya dengan metode klasik, peneliti juga melakukan wawancara untuk mengetahui metode kontemporer yang digunakan masyarakat di Kota Sengkang. wawancara ini peneliti lakukan dari hari senin tanggal 6 juli 2020 sampai dengan hari selasa tanggal 7 juli 2020. Wawancara yang peneliti lakukan ini terhadap beberapa responden yaitu :

1. Ramli Alimuddin sebagai kepala bagian siaran di Suara Radio As'adiyah Sengkang,
2. Kiai muda Jumardi Darwis sebagai *Naib* imam mesjid Agung Ummul Quraa,
3. A. Firmansyah.
4. Agustina Jabir

Kiai muda Jumardi Darwis juga menyatakan hal yang sama beliau menambahkan bahwa beliau mengetahui adanya penggunaan metode kontemporer dengan berkiblat kepada keputusan Kementerian Agama Kabupaten Wajo, meskipun tidak menjelaskan secara rinci kontemporer yang dimaksudkan.

Berdasarkan hasil wawancara yang telah dilaksanakan, peneliti menemukan bahwa masyarakat Kota Sengkang menyerahkan urusan penentuan awal waktu salat kepada Kementerian Agama Kabupaten Wajo. Dengan demikian dapat peneliti simpulkan bahwa masyarakat Kota Sengkang telah menggunakan metode kontemporer secara tidak langsung karena Kementerian Agama

menggunakan metode kontemporer dalam penentuan awal waktu salat. Data yang dipergunakan untuk menghitung awal waktu salat dengan menggunakan metode kontemporer diambil pada tabel ephimeris. Berikut ini data matahari pada tabel ephimeris tanggal 6 Juli 2020 dan 7 Juli 2020:

Tabel 4.2

Data Matahari Tabel Ephemeris Tanggal 6 Juli 2020

Jam	Ecliptic Longitude *)	Ecliptic Latitude *)	Apparent Right Ascension	Apparent Declination	True Geocentric Distance	Semi Diameter	True Obliquity	Equation Of Time
0	104° 24' 14"	-0.21"	105° 37' 37"	22° 39' 33"	1.0166912	15'43.88"	23° 26' 12"	-4 m 47 s
1	104° 26' 37"	-0.22"	105° 40' 11"	22° 39' 18"	1.0166910	15'43.88"	23° 26' 12"	-4 m 47 s
2	104° 28' 60"	-0.22"	105° 42' 45"	22° 39' 02"	1.0166908	15'43.88"	23° 26' 12"	-4 m 48 s
3	104° 31' 23"	-0.23"	105° 45' 19"	22° 38' 47"	1.0166906	15'43.88"	23° 26' 12"	-4 m 48 s
4	104° 33' 46"	-0.24"	105° 47' 53"	22° 38' 31"	1.0166903	15'43.88"	23° 26' 12"	-4 m 49 s
5	104° 36' 09"	-0.24"	105° 50' 27"	22° 38' 16"	1.0166901	15'43.88"	23° 26' 12"	-4 m 49 s
6	104° 38' 31"	-0.25"	105° 53' 01"	22° 38' 00"	1.0166898	15'43.88"	23° 26' 12"	-4 m 49 s
7	104° 40' 54"	-0.25"	105° 55' 35"	22° 37' 45"	1.0166896	15'43.88"	23° 26' 12"	-4 m 50 s
8	104° 43' 17"	-0.26"	105° 58' 09"	22° 37' 29"	1.0166893	15'43.88"	23° 26' 12"	-4 m 50 s
9	104° 45' 40"	-0.26"	106° 00' 43"	22° 37' 13"	1.0166891	15'43.88"	23° 26' 12"	-4 m 51 s
10	104° 48' 03"	-0.27"	106° 03' 17"	22° 36' 58"	1.0166888	15'43.88"	23° 26' 12"	-4 m 51 s
11	104° 50' 26"	-0.27"	106° 05' 51"	22° 36' 42"	1.0166886	15'43.88"	23° 26' 12"	-4 m 51 s
12	104° 52' 49"	-0.28"	106° 08' 25"	22° 36' 26"	1.0166883	15'43.88"	23° 26' 12"	-4 m 52 s
13	104° 55' 12"	-0.28"	106° 10' 59"	22° 36' 10"	1.0166880	15'43.88"	23° 26' 12"	-4 m 52 s
14	104° 57' 35"	-0.29"	106° 13' 33"	22° 35' 54"	1.0166877	15'43.88"	23° 26' 12"	-4 m 53 s
15	104° 59' 58"	-0.29"	106° 16' 06"	22° 35' 39"	1.0166874	15'43.88"	23° 26' 12"	-4 m 53 s
16	105° 02' 21"	-0.30"	106° 18' 40"	22° 35' 23"	1.0166871	15'43.88"	23° 26' 12"	-4 m 53 s
17	105° 04' 44"	-0.30"	106° 21' 14"	22° 35' 07"	1.0166868	15'43.88"	23° 26' 12"	-4 m 54 s
18	105° 07' 07"	-0.31"	106° 23' 48"	22° 34' 51"	1.0166865	15'43.88"	23° 26' 12"	-4 m 54 s
19	105° 09' 30"	-0.31"	106° 26' 22"	22° 34' 34"	1.0166862	15'43.88"	23° 26' 12"	-4 m 55 s
20	105° 11' 53"	-0.32"	106° 28' 56"	22° 34' 18"	1.0166858	15'43.88"	23° 26' 12"	-4 m 55 s
21	105° 14' 16"	-0.32"	106° 31' 30"	22° 34' 02"	1.0166855	15'43.88"	23° 26' 12"	-4 m 55 s
22	105° 16' 39"	-0.33"	106° 34' 03"	22° 33' 46"	1.0166852	15'43.88"	23° 26' 12"	-4 m 56 s
23	105° 19' 02"	-0.33"	106° 36' 37"	22° 33' 30"	1.0166848	15'43.88"	23° 26' 12"	-4 m 56 s
24	105° 21' 25"	-0.34"	106° 39' 11"	22° 33' 13"	1.0166845	15'43.88"	23° 26' 12"	-4 m 57 s

*) for mean equinox of date

Tabel 4.3

Data Matahari Tabel Ephemeris Tanggal 7 Juli 2020

Jam	Ecliptic Longitude)	Ecliptic Latitude)	Apparent Right Ascension	Apparent Declination	True Geocentric Distance	Semi Diameter	True Obliquity	Equation Of Time
0	105° 21' 25"	-0.34"	106° 39' 11"	22° 33' 13"	1.0166845	15'43.88"	23° 26' 12"	-4 m 57 s
1	105° 23' 48"	-0.34"	106° 41' 45"	22° 32' 57"	1.0166841	15'43.88"	23° 26' 12"	-4 m 57 s
2	105° 26' 11"	-0.35"	106° 44' 18"	22° 32' 41"	1.0166838	15'43.88"	23° 26' 12"	-4 m 57 s
3	105° 28' 33"	-0.35"	106° 46' 52"	22° 32' 24"	1.0166834	15'43.88"	23° 26' 12"	-4 m 58 s
4	105° 30' 56"	-0.35"	106° 49' 26"	22° 32' 08"	1.0166830	15'43.88"	23° 26' 12"	-4 m 58 s
5	105° 33' 19"	-0.36"	106° 51' 60"	22° 31' 51"	1.0166826	15'43.88"	23° 26' 12"	-4 m 59 s
6	105° 35' 42"	-0.36"	106° 54' 33"	22° 31' 35"	1.0166823	15'43.88"	23° 26' 12"	-4 m 59 s
7	105° 38' 05"	-0.37"	106° 57' 07"	22° 31' 18"	1.0166819	15'43.88"	23° 26' 12"	-4 m 59 s
8	105° 40' 28"	-0.37"	106° 59' 41"	22° 31' 02"	1.0166815	15'43.88"	23° 26' 12"	-4 m 60 s
9	105° 42' 51"	-0.38"	107° 02' 15"	22° 30' 45"	1.0166811	15'43.89"	23° 26' 12"	-5 m 00 s
10	105° 45' 14"	-0.38"	107° 04' 48"	22° 30' 28"	1.0166806	15'43.89"	23° 26' 12"	-5 m 01 s
11	105° 47' 37"	-0.39"	107° 07' 22"	22° 30' 12"	1.0166802	15'43.89"	23° 26' 12"	-5 m 01 s
12	105° 50' 00"	-0.39"	107° 09' 56"	22° 29' 55"	1.0166798	15'43.89"	23° 26' 12"	-5 m 01 s
13	105° 52' 23"	-0.40"	107° 12' 29"	22° 29' 38"	1.0166794	15'43.89"	23° 26' 12"	-5 m 02 s
14	105° 54' 46"	-0.40"	107° 15' 03"	22° 29' 21"	1.0166789	15'43.89"	23° 26' 12"	-5 m 02 s
15	105° 57' 09"	-0.40"	107° 17' 37"	22° 29' 04"	1.0166785	15'43.89"	23° 26' 12"	-5 m 03 s
16	105° 59' 32"	-0.41"	107° 20' 10"	22° 28' 48"	1.0166780	15'43.89"	23° 26' 12"	-5 m 03 s
17	106° 01' 55"	-0.41"	107° 22' 44"	22° 28' 31"	1.0166776	15'43.89"	23° 26' 12"	-5 m 03 s
18	106° 04' 18"	-0.42"	107° 25' 18"	22° 28' 14"	1.0166771	15'43.89"	23° 26' 12"	-5 m 04 s
19	106° 06' 41"	-0.42"	107° 27' 51"	22° 27' 57"	1.0166767	15'43.89"	23° 26' 12"	-5 m 04 s
20	106° 09' 04"	-0.42"	107° 30' 25"	22° 27' 39"	1.0166762	15'43.89"	23° 26' 12"	-5 m 05 s
21	106° 11' 27"	-0.43"	107° 32' 58"	22° 27' 22"	1.0166757	15'43.89"	23° 26' 12"	-5 m 05 s
22	106° 13' 50"	-0.43"	107° 35' 32"	22° 27' 05"	1.0166752	15'43.89"	23° 26' 12"	-5 m 05 s
23	106° 16' 13"	-0.44"	107° 38' 05"	22° 26' 48"	1.0166747	15'43.89"	23° 26' 12"	-5 m 06 s
24	106° 18' 36"	-0.44"	107° 40' 39"	22° 26' 31"	1.0166742	15'43.89"	23° 26' 12"	-5 m 06 s

*) for mean equinox of date

Setelah data matahari diambil dari tabel ephemeris selanjutnya data tersebut dimasukkan ke dalam rumus untuk menghitung awal waktu salat. Berikut ini rumus penentuan awal waktu salat yang digunakan secara kontemporer dan perhitungan awal waktu salat tanggal 6 Juli 2020 dan tanggal 7 Juli 2020.

➤ Rumus waktu salat tanggal 6 Juli 2020

1. Waktu zuhur

Diketahui :

$$\text{Bujur daerah} = 120^0$$

$$\text{Bujur tempat} = 120^0 1' 50,54''$$

$$\text{Perata waktu} = -0^j 4^m 49^d$$

Penyelesaian :

Waktu zuhur = kulminasi + koreksi waktu daerah + 2' (ihtiyat)

$$\text{Waktu zuhur} = 12^j - e + ((bd - bt) : 15) + 2' \text{ (ihtiyat)}$$

a) Kulminasi

$$12^j - (-0^j 4^m 49^d) = 12^j 4^m 49^d$$

b) Koreksi waktu daerah

$$\begin{aligned} (120^0 - 120^0 1' 50,54'') : 15 &= \underline{-0^j 0^m 7,37^d}_+ \\ &= 12^j 4^m 41,63^d \end{aligned}$$

c) Ihtiyath (2')

$$\begin{aligned} &= \underline{0^j 1^m 18,37^d}_+ \\ &= 12^j 6^m 0^d \end{aligned}$$

Jadi waktu zuhur adalah pukul 12 : 06 WITA

Keterangan :

bd = bujur daerah

bt = bujur tempat

e = perata waktu

2. Waktu asar

Diketahui :

$$\text{Bujur daerah} = 120^0$$

$$\text{Bujur tempat} = 120^0 1' 50,54''$$

$$\text{Lintang tempat} = -4^0 8' 23,04'' \text{ S}$$

$$\text{Perata waktu} = -0^j 4^m 50^d$$

$$\text{Deklinasi} = 22^0 38' 31''$$

Penyelesaian :

$$\text{Cotan } h = \tan [p - d] + 1$$

$$\text{Cotan } h = \tan [-4^0 8' 23,04'' - 22^0 38' 31''] + 1$$

$$\text{Cotan } h = \tan 26^0 46' 54,04'' + 1$$

$$\text{Cotan } h = 1,504735033068$$

$$h = 33^0 36' 24,38''$$

Waktu asar = sudut waktu matahari + kulminasi + koreksi waktu daerah +

2' (ihtiyat)

$$\text{Waktu asar} = (t : 15) + (12 - e) + ((bd - bt) : 15) + 2'$$

a) Sudut waktu matahari (t)

$$\text{Cos } t = -\tan p \cdot \tan d + \sin h : \cos p : \cos d$$

$$\text{Cos } t = -\tan -4^0 8' 23,04'' \times \tan 22^0 38' 31'' + \sin 33^0 36' 24,38'' :$$

$$\cos -4^0 8' 23,04'' : \cos 22^0 38' 31''$$

$$t = 50^0 50' 28,96''$$

$$(t : 15) = (50^0 50' 28,96'' : 15) = 3^j 23^m 21,93^d$$

b) Kulminasi

$$12^j - (-0^j 4^m 50^d) = \underline{12^j 4^m 50^d} +$$

$$= 15^j 28^m 11,93^d$$

c) Koreksi waktu daerah

$$(120^0 - 120^0 1'50,54'') : 15 = \underline{-0^j 0^m 7,37^d}_+$$

$$= 15^j 28^m 4,56^d$$

d) Ihtiyath (2')

$$= \underline{0^j 1^m 55,44^d}_+$$

$$= 15^j 30^m 0^d$$

Jadi waktu asar adalah pukul 15.30 WITA

Keterangan :

h = tinggi matahari

t = sudut waktu matahari

p = lintang tempat

d = deklinasi

bd = bujur daerah

bt = bujur tempat

e = perata waktu

3. Waktu magrib

Diketahui :

Bujur daerah = 120^0

Bujur tempat = $120^0 1'50,54''$

Lintang tempat = $-4^0 8' 23,04''$ S

$$\text{Perata waktu} = -0^j 4^m 51^d$$

$$\text{Deklinasi} = 22^0 38' 31''$$

$$h = -1^0$$

Penyelesaian :

Waktu maghrib = sudut waktu matahari + kulminasi + koreksi waktu daerah
+ 2' (ihtiyat)

$$\text{Waktu maghrib} = (t : 15) + (12 - e) + ((bd - bt) : 15) + 2'$$

a) Sudut waktu matahari (t)

$$\cos t = -\tan p \cdot \tan d + \sin h : \cos p : \cos d$$

$$\cos t = -\tan -4^0 8' 23,04'' \times \tan 22^0 38' 31'' + \sin (-1^0) : \cos -4^0 8'$$

$$23,04'' : \cos 22^0 38' 31''$$

$$t = 89^0 21' 23,4''$$

$$(t : 15) = (89^0 21' 23,4'' : 15) = 5^j 57^m 25,56^d$$

b) Kulminasi

$$12^j - (-0^j 4^m 51^d) = 12^j 4^m 51^d +$$

$$= 18^j 2^m 16,56^d$$

c) Koreksi waktu daerah

$$(120^0 - 120^0 1' 50,54'') : 15 = -0^j 0^m 7,37^d +$$

$$= 18^j 2^m 9,19^d$$

d) Ihtiyath (2')

$$= 0^j 1^m 50,81^d +$$

$$= 18^j 4^m 0^d$$

Jadi waktu magrib adalah pukul 18.04 WITA

Keterangan :

h = tinggi matahari (-1°)

t = sudut waktu matahari

p = lintang tempat

d = deklinasi

bd = bujur daerah

bt = bujur tempat

e = perata waktu

4. Waktu isya

Diketahui :

Bujur daerah = 120^0

Bujur tempat = $120^0 1' 50,54''$

Lintang tempat = $-4^0 8' 23,04''$ S

Perata waktu = $-0^j 4^m 51^d$

Deklinasi = $22^0 38' 31''$

h = -18^0

Penyelesaian :

Waktu isya = sudut waktu matahari + kulminasi + koreksi waktu daerah +
2' (ihtiyat)

Waktu isya = $(t : 15) + (12 - e) + ((bd - bt) : 15) + 2'$

a) Sudut waktu matahari (t)

$$\cos t = -\tan p \cdot \tan d + \sin h : \cos p : \cos d$$

$$\cos t = -\tan -4^{\circ} 8' 23,04'' \times \tan 22^{\circ} 38' 31'' + (-18^{\circ}) : \cos -4^{\circ} 8' 23,04'' : \cos 22^{\circ} 38' 31''$$

$$t = 107^{\circ} 47' 19,39''$$

$$(t : 15) = (107^{\circ} 47' 19,39'' : 15) = 7^{\text{j}} 11^{\text{m}} 9,29^{\text{d}}$$

b) Kulminasi

$$12^{\text{j}} - (-0^{\text{j}} 4^{\text{m}} 51^{\text{d}}) = 12^{\text{j}} 4^{\text{m}} 51^{\text{d}} +$$

$$= 19^{\text{j}} 16^{\text{m}} 0,29^{\text{d}}$$

c) Koreksi waktu daerah

$$(120^{\circ} - 120^{\circ} 1' 50,54'') : 15 = -0^{\text{j}} 0^{\text{m}} 7,37^{\text{d}} +$$

$$= 19^{\text{j}} 15^{\text{m}} 52,92^{\text{d}}$$

d) Ihtiyath (2')

$$= 0^{\text{j}} 1^{\text{m}} 7,08^{\text{d}} +$$

$$= 19^{\text{j}} 17^{\text{m}} 0^{\text{d}}$$

Jadi waktu isya adalah pukul 19.17 WITA

Keterangan :

h = tinggi matahari (-18°)

t = sudut waktu matahari

p = lintang tempat

d = deklinasi

bd = bujur daerah

bt = bujur tempat

e = perata waktu

5. Waktu subuh

Diketahui :

$$\text{Bujur daerah} = 120^0$$

$$\text{Bujur tempat} = 120^0 1' 50,54''$$

$$\text{Lintang tempat} = -4^0 8' 23,04'' \text{ S}$$

$$\text{Perata waktu} = -0^j 4^m 51^d$$

$$\text{Deklinasi} = 22^0 38' 31''$$

$$h = -20^0$$

Penyelesaian :

a) Kulminasi

$$12^j - (-0^j 4^m 51^d) = 12^j 4^m 51^d$$

b) Sudut waktu matahari (t)

$$\text{Cos } t = -\tan p \cdot \tan d + \sin h : \cos p : \cos d$$

$$\text{Cos } t = -\tan -4^0 8' 23,04'' \times \tan 22^0 38' 31'' + (-20^0) : \cos -4^0 8'$$

$$23,04'' : \cos 22^0 38' 31''$$

$$t = 109^0 57' 35,23''$$

$$(t : 15) = (109^0 57' 35,23'' : 15) = \underline{7^j 19^m 50,35^d} -$$

$$= 4^j 45^m 1,05^d$$

c) Koreksi waktu daerah

$$(120^0 - 120^0 1' 50,54'') : 15 = \underline{-0^j 0^m 7,37^d} +$$

$$= 4^j 44^m 53,28^d$$

$$\begin{aligned} \text{d) Ihtiyath (2')} &= 0^j 1^m 6,72^d + \\ &= 4^j 46^m 0^d \end{aligned}$$

Jadi waktu subuh adalah pukul 4:46 WITA

Keterangan :

h = tinggi matahari (-20°)

t = sudut waktu matahari

p = lintang tempat

d = deklinasi

bd = bujur daerah

bt = bujur tempat

e = perata waktu

➤ Rumus waktu salat tanggal 7 Juli 2020

1. Waktu zuhur

Diketahui :

Bujur daerah = 120^0

Bujur tempat = $120^0 1'50,54''$

Perata waktu = $-0^j 4^m 58^d$

Penyelesaian :

Waktu zuhur = kulminasi + koreksi waktu daerah + 2' (ihtiyat)

$$\text{Waktu zuhur} = 12^j - e + ((bd - bt) : 15) + 2' \text{ (ihtiyat)}$$

d) Kulminasi

$$12^j - (-0^j 4^m 58^d) = 12^j 4^m 58^d$$

e) Koreksi waktu daerah

$$\begin{aligned} (120^0 - 120^0 1' 50,54'') : 15 &= \underline{-0^j 0^m 7,37^d} + \\ &= 12^j 4^m 50,63^d \end{aligned}$$

f) Ihtiyath (2')

$$\begin{aligned} &= \underline{0^j 1^m 9,37^d} + \\ &= 12^j 6^m 0^d \end{aligned}$$

Jadi waktu zuhur adalah pukul 12 : 06 WITA

Keterangan :

bd = bujur daerah

bt = bujur tempat

e = perata waktu

2. Waktu asar

Diketahui :

$$\text{Bujur daerah} = 120^0$$

$$\text{Bujur tempat} = 120^0 1' 50,54''$$

$$\text{Lintang tempat} = -4^0 8' 23,04'' \text{ S}$$

$$\text{Perata waktu} = -0^j 4^m 58^d$$

$$\text{Deklinasi} = 22^0 32' 08''$$

Penyelesaian :

$$\text{Cotan } h = \tan [p - d] + 1$$

$$\text{Cotan } h = \tan [-4^0 8' 23,04'' - 22^0 32' 08''] + 1$$

$$\text{Cotan } h = \tan 26^0 40' 31,04'' + 1$$

$$\text{Cotan } h = 1,5024073326265$$

$$h =$$

Waktu asar = sudut waktu matahari + kulminasi + koreksi waktu daerah +

2' (ihtiyat)

$$\text{Waktu asar} = (t : 15) + (12 - e) + ((bd - bt) : 15) + 2'$$

a) Sudut waktu matahari (t)

$$\text{Cos } t = -\tan p \cdot \tan d + \sin h : \cos p : \cos d$$

$$\text{Cos } t = -\tan -4^0 8' 23,04'' \times \tan 22^0 32' 08'' + \sin 33^0 38' 51,63'' :$$

$$\cos -4^0 8' 23,04'' : \cos 22^0 32' 08''$$

$$t = 55^0 9' 0,58''$$

$$(t : 15) = (55^0 9' 0,58'' : 15) = 3^j 40^m 36,04^d$$

b) Kulminasi

$$12^j - (-0^j 4^m 58^d) = 12^j 4^m 58^d +$$

$$= 15^j 45^m 34,04^d$$

c) Koreksi waktu daerah

$$(120^0 - 120^0 1' 50,54'') : 15 = -0^j 0^m 7,37^d +$$

$$= 15^j 45^m 26,67^d$$

d) Ihtiyath (2')

$$= 0^j 1^m 33,33^d +$$

$$= 15^j 47^m 0^d$$

Jadi waktu asar adalah pukul 15.47 WITA

Keterangan :

h = tinggi matahari

t = sudut waktu matahari

p = lintang tempat

d = deklinasi

bd = bujur daerah

bt = bujur tempat

e = perata waktu

3. Waktu magrib

Diketahui :

Bujur daerah = 120^0

Bujur tempat = $120^0 1' 50,54''$

Lintang tempat = $-4^0 8' 23,04''$ S

Perata waktu = $-0^j 5^m 1^d$

Deklinasi = $22^0 30' 28''$

h = -1^0

Penyelesaian :

Waktu maghrib = sudut waktu matahari + kulminasi + koreksi waktu daerah

+ 2' (ihtiyat)

$$\text{Waktu magrib} = (t : 15) + (12 - e) + ((bd - bt) : 15) + 2'$$

e) Sudut waktu matahari (t)

$$\cos t = -\tan p \cdot \tan d + \sin h : \cos p : \cos d$$

$$\cos t = -\tan -4^0 8' 23,04'' \times \tan 22^0 30' 28'' + \sin (-1^0) : \cos -4^0 8'$$

$$23,04'' : \cos 22^0 30' 28''$$

$$t = 89^0 22' 0,6''$$

$$(t : 15) = (89^0 22' 0,6'' : 15) = 5^j 57^m 28,04^d$$

f) Kulminasi

$$12^j - (-0^j 5^m 1^d) = \underline{12^j 5^m 1^d} +$$

$$= 18^j 2^m 29,04^d$$

g) Koreksi waktu daerah

$$(120^0 - 120^0 1' 50,54'') : 15 = \underline{-0^j 0^m 7,37^d} +$$

$$= 18^j 2^m 21,67^d$$

h) Ihtiyath (2')

$$= \underline{0^j 1^m 38,33^d} +$$

$$= 18^j 4^m 0^d$$

Jadi waktu magrib adalah pukul 18.04 WITA

Keterangan :

h = tinggi matahari (-1^0)

t = sudut waktu matahari

p = lintang tempat

d = deklinasi

bd = bujur daerah

bt = bujur tempat

e = perata waktu

4. Waktu isya

Diketahui :

Bujur daerah = 120^0

Bujur tempat = $120^0 1' 50,54''$

Lintang tempat = $-4^0 8' 23,04''$ S

Perata waktu = $-0^j 5^m 1^d$

Deklinasi = $22^0 30' 28''$

h = -18^0

Penyelesaian :

Waktu isya = sudut waktu matahari + kulminasi + koreksi waktu daerah +
2' (ihtiyat)

Waktu isya = $(t : 15) + (12 - e) + ((bd - bt) : 15) + 2'$

e) Sudut waktu matahari (t)

$$\cos t = -\tan p \cdot \tan d + \sin h : \cos p : \cos d$$

$$\cos t = -\tan -4^0 8' 23,04'' \times \tan 22^0 30' 28'' + \sin (-18^0) : \cos -4^0 8' 23,04'' : \cos 22^0 30' 28''$$

$$t = 107^0 46' 51,69''$$

$$(t : 15) = (107^0 46' 51,69'' : 15) = 7^j 11^m 7,45^d$$

f) Kulminasi

$$12^j - (-0^j 5^m 1^d) = \underline{12^j 5^m 1^d}_+ \\ = 19^j 16^m 8,45^d$$

g) Koreksi waktu daerah

$$(120^0 - 120^0 1'50,54'') : 15 = \underline{-0^j 0^m 7,37^d}_+ \\ = 19^j 16^m 1,08^d$$

h) Ihtiyath (2')

$$= \underline{0^j 1^m 58,92^d}_+ \\ = 19^j 18^m 0^d$$

Jadi waktu isya adalah pukul 19.18 WITA

Keterangan :

h = tinggi matahari (-18°)

t = sudut waktu matahari

p = lintang tempat

d = deklinasi

bd = bujur daerah

bt = bujur tempat

e = perata waktu

5. Waktu subuh

Diketahui :

Bujur daerah = 120^0

Bujur tempat = $120^0 1'50,54''$

Lintang tempat = $-4^0 8' 23,04''$ S

$$\text{Perata waktu} = -0^j 5^m 1^d$$

$$\text{Deklinasi} = 22^0 30' 28''$$

$$h = -20^0$$

Penyelesaian :

e) Kulminasi

$$12^j - (-0^j 5^m 1^d) = 12^j 5^m 1^d$$

f) Sudut waktu matahari (t)

$$\cos t = -\tan p \cdot \tan d + \sin h : \cos p : \cos d$$

$$\cos t = -\tan -4^0 8' 23,04'' \times \tan 22^0 30' 28'' + \sin (-20^0) : \cos -4^0 8' 23,04'' : \cos 22^0 30' 28''$$

$$t = 109^0 56' 59,51''$$

$$(t : 15) = (109^0 56' 59,51'' : 15) = \underline{7^j 19^m 47,97^d} -$$

$$= 4^j 45^m 13,03^d$$

g) Koreksi waktu daerah

$$(120^0 - 120^0 1' 50,54'') : 15 = \underline{-0^j 0^m 7,37^d} +$$

$$= 4^j 45^m 5,66^d$$

h) Ihtiyath (2')

$$= \underline{0^j 1^m 54,34^d} +$$

$$= 4^j 47^m 0^d$$

Jadi waktu subuh adalah pukul 4:47 WITA

Keterangan :

h = tinggi matahari (-20°)

t = sudut waktu matahari

p = lintang tempat

d = deklinasi

bd = bujur daerah

bt = bujur tempat

e = perata waktu

Dari jawaban responden yang telah diwawancarai, peneliti menyimpulkan masyarakat telah memiliki pemahaman yang cukup baik bahwa metode kontemporer yang digunakan oleh kemenag Kota Sengkang merupakan metode yang akurat. Hal ini ditunjukkan oleh kepercayaan masyarakat terhadap hasil penentuan awal waktu salat yang dikeluarkan oleh Kementerian Agama Kota Sengkang.

Adapun penentuan awal waktu shalat secara kontemporer berdasarkan aplikasi dapat dilihat pada gambar berikut ini :

Gambar 2

Jadwal Penentuan Awal Waktu Salat Di Kota Sengkang dengan menggunakan

Aplikasi Muslim Pro



Berdasarkan pemaparan hasil diatas, penggunaan metode klasik dan metode kontemporer di Kota Sengkang dapat disimpulkan pada tabel berikut ini :

Tabel 4.4

Hasil Penelitian

No	Metode Klasik	Metode Kontemporer
1	Menggunakan Fenomena Alam	Menggunakan Ketetapan Kementerian Agama Kabupaten Wajo
2	Menggunakan Bayangan Benda	Aplikasi muslim pro menggunakan metode kontemporer diambil pada tabel ephimeris
3	Menggunakan Suara Binatang	
4	Menggunakan Tabel Jadwal Waktu Salat yang dirumuskan oleh AGH. Muhammad Yunus	

BAB V

PENUTUP

A. Kesimpulan

Berdasarkan hasil penelitian yang peneliti lakukan di Kota Sengkang mengenai penentuan awal waktu salat di Kota Sengkang dengan menggunakan metode klasik dan kontemporer yaitu peneliti dapat simpulkan sebagai berikut :

1. Sesuai dengan data yang didapatkan yaitu sebagian kecil masyarakat Kota Sengkang masih menggunakan metode klasik yaitu dengan menggunakan fenomena alam, bayangan benda, suara binatang serta menggunakan tabel jadwal waktu salat yang sudah dirumuskan oleh AGH. Muhammad Yunus martan yang secara turun temurun.
2. Adapun mengenai penentuan awal waktu salat di Kota Sengkang dengan menggunakan metode kontemporer yaitu masyarakat di Kota Sengkang menggunakan ketetapan Kementerian Agama Kabupaten Wajo, dalam hal ini Kementerian Agama Kabupaten Wajo menggunakan metode kontemporer berupa rumus dan aplikasi.

B. Implikasi

Implikasi dalam penelitian ini adalah menemukan keberadaan metode – metode lama yang ditemukan melalui observasi dan wawancara kepada beberapa responden dan membandingkannya dengan metode kontemporer, dalam hal ini sesuai dengan hasil observasi dan wawancara, yang menggunakan metode kontemporer adalah Kementerian Agama Kabupaten Wajo walaupun masih ada masyarakat Kota Sengkang yang masih menggunakan metode lama/klasik namun masyarakat sudah mulai mempercayakan penentuan awal waktu salat kepada Kementerian Agama Kabupaten Wajo.

Sebagaimana pada hakikatnya sebuah penelitian untuk menemukan teori baru atau memperkuat keberadaan teori lama, dalam penelitian ini telah ditemukan proses perubahan atau pergantian dari metode klasik yang masih digunakan menuju ke metode kontemporer yang secara bertahap mulai menggantikan metode klasik tersebut dan saat ini sudah digunakan secara umum.

DAFTAR PUSTAKA


- Arikunto, Suharsimi. *Prosedur Penelitian Suatu Pendekatan Praktik*. Jakarta: Rineka Cipta, 2006.
- Butar-Butar, Arwin Juli Rakhmadi. *Pengantar Ilmu Falak Teori, Praktek, dan Fikih*. Depok: PT Raja Grafindo Persada, 2018.
- Fatmawati. *Ilmu Falak*. Bone: Pustaka Syahadah, 2006.
- Hambali, Slamet. *Ilmu Falak 1: Tentang Penentuan Awal Waktu Salat dan Penentuan Arah Kiblat di Seluruh Dunia*. Semarang: PPS IAIN Walisongo Semarang, 2011.
- Ibnu Hadjar. *Dasar – dasar Metodologi Penelitian Kuantitatif dalam Pendidikan*. Jakarta: RajaGrafindo Persada, 1999.
- Izzuddin, Ahmad. *Ilmu Falak Praktis*. Semarang: Pustaka Reski Putra, 2012.
- Jamil. *Ilmu Falak: Teori dan Aplikasi*. Jakarta: Amzah, 2009.
- Jazry, Muhammad Khumaidi. *Al-khulasah Fi Al-Aqwat Al-Syari'yyah Bi Al-Lugharitmiiyyah* terj. Mubit, Rizal. *Hisab Awal Waktu Salat*. Jakarta: Ahkam, 2016.
- Khazin, Muhyiddin. *Kamus Ilmu Falak*. Yogyakarta: Buana Pustaka, 2005.
- KEMENTERIAN Agama RI. *Al-Qur'an dan Terjemahnya*. Jakarta : Yayasan Institut Ilmu Al-Qur'an Jakarta, 2013.
- Maimuna. Analisis Metode Hisab Awal Waktu Salat Dalam Kitab Ilmu Falak Methoda Al-Qotru Karya Qotrun Nada. Skripsi, Semarang: Fakultas Syari'ah IAIN Walisongo Semarang, 2016.
- Maskufa. *Ilmu Falak*. Jakarta: Gaung Persada Press, 2010.
- Munawwir, Ahmad Warson. *Kamus al Munawwir Arab-Indonesia Terlengkap*. edisi 2; Surabaya: Pustaka Progresif, 1995.
- Murtato, Mohammad. *Ilmu Falak Praktis*. Malang: UIN Malang Press, 2008.
- Nawawi, Muhammad. *Terjemahan Syarah Sulam an-Najaah*. Bandung: Mutiara Ilmu, 2019.

- Padil, Abbas dan Alimuddin. *Ilmu Falak: Dasar-dasar Ilmu Falak, Masalah Arah Kiblat, Waktu Shalat dan Petunjuk Praktikum*. Makassar: Alauddin University Press, 2012.
- Padil, Abbas dan Anwar Rahman. “Arah Kiblat dan Waktu Shalat”. Modul Kuliah Ilmu Falak di Universitas Islam Negeri Alauddin Makassar, Makassar, 2017.
- Qulub, Siti Tatmainul. *Ilmu Falak dari Sejarah ke Teori dan Aplikasi*. Depok: RajaGrafindo Persada, 2017.
- Rachim, Abdur. *Ilmu Falak*. Yogyakarta: Liberty, 1983.
- Salahuddin, Asep. *Salat Bukan Sekedar Ritual*. Bandung: PT Remaja Rosdakarya, 2006.
- Salim, Peter dan Yenny Salim. *Kamus Bahasa Indonesia Kontemporer*, Jakarta: Modern English Press, 2002.
- Sunggono, Bambang. *Metedologi Penelitian Hukum*. Jakarta: raja Grafindo Persada, 1997.
- Syarifuddin, Amir. *Garis-Garis Besar Fiqh*. Jakarta: Perpustakaan Nasional Katalog Dalam Terbitan (KDT): PT Kencana Prenada Media Group. 2013.
- Tim Penyusun. *Al-Qur'an dan Terjemahan*. Jakarta: Kementerian Agama RI, 2016.
- Willy, Markus dkk. *Kamus Inggris - Indonesia Indonesia – Inggris*. Surabaya: Arkola, 1996.
- Yahya, Muh. Taufiq Ali. *Sholat : Hikmah, Syariat dan Wirid – wiridnya*. cet ke-2: Jakarta: Penerbit Lentera, 2006.
- Padil, Abbas dan Anwar Rahman. “Arah Kiblat dan Waktu Shalat”. Modul Kuliah Ilmu Falak di Universitas Islam Negeri Alauddin Makassar, Makassar, 2017.

LAMPIRAN







ALAUDDIN
M A K A S S A R E



UNIVERSITAS ISLAM NEGERI
ALAUDDIN
M A K A S S A R E



DAFTAR RIWAYAT HIDUP



Penulis skripsi yang berjudul “Penentuan Awal Waktu Salat Wajib di Kota Sengkang dengan Menggunakan Metode Klasik dan Kontemporer” bernama lengkap Nurhalizah, Lahir pada tanggal 23 Mei 1999 di Soro, Kec. Takkalalla kab. Wajo, Sulawesi Selatan. Anak ketiga dari empat bersaudara, pasangan bapak Muh. Sompah dan ibu Kursiah.

Penulis menyelesaikan jenjang pendidikan formal di SDN 328 Ujung Tanah 2004-2010, kemudian lanjut di SMPN 1 Gowa, Sulawesi Selatan pada tahun 2010-2013, kemudian melanjutkan pendidikan di SMAN 1 Ajangale kabupaten Bone, Sulawesi Selatan pada tahun 2013- 2016.

Setelah itu penulis melanjutkan pendidikan di Universitas Islam Negeri Alauddin Makassar pada Fakultas Syari’ah dan Hukum Jurusan Ilmu Falak. Selain kuliah penulis juga mencari pengalaman dengan berkecimpun dalam organisasi Fighting Dreamers dari tahun 2017 sampai tahun 2019.

Penulis sangat bersyukur kepada Allah Swt. dan kepada Rasulullah Saw. karena penulis telah berhasil menempuh pendidikan hingga sarjana dan memperoleh gelar Sarjana Hukum (S.H) di Universitas Islam Negeri Alauddin Makassar dan berharap dikemudian hari ilmu yang diberikan dapat menjadi bekal dunia dan akhirat, terlebih dalam mengamalkannya pula.