

**GAMBARAN KEJADIAN DIARE PADA PENGGUNA AIR MINUM ISI
ULANG (AMIU) BERKUALITAS RENDAH DI WILAYAH KERJA
PUSKESMAS ANTANG PERUMNAS
TAHUN 2012**



UNIVERSITAS ISLAM NEGERI
ALAUDDIN
MAKASSAR

SKRIPSI

Diajukan untuk Memenuhi Salah Satu Syarat Memperoleh
Gelar Sarjana Kesehatan Masyarakat Jurusan
Kesehatan Masyarakat pada Fakultas Ilmu Kesehatan
UIN Alauddin Makassar

Oleh :

ANDI ADNAN

70200108003

JURUSAN KESEHATAN MASYARAKAT
FAKULTAS ILMU KESEHATAN
UNIVERSITAS ISLAM NEGERI ALAUDDIN MAKASSAR
TAHUN 2012

DAFTAR ISI

Halaman Judul.....	i
Pernyataan Keaslian	ii
Lembar Pengesahan	iii
Kata Pengantar	iv
Daftar Isi.....	viii
Daftar Tabel	x
Daftar Lampiran	xii
Abstrak	xiii
BAB I PENDAHULUAN	1
A. Latar Belakang	1
B. Rumusan Masalah	8
C. Tujuan penelitian.....	8
D. Manfaat Penelitian	9
BAB II TINJAUAN PUSTAKA	10
A. Tinjauan Umum Tentang Air	10
B. Tinjauan Umum Tentang Air Minum Isi Ulang	16
C. Tinjauan Umum Tentang Diare	17
D. Tinjauan Umum Air dalam Islam	20
E. Tinjauan Umum Air dan Infeksi	24
F. Kerangka Teori.....	31
BAB III KERANGKA KONSEP	28

A. Dasar Pemikiran Variabel yang Diteliti	32
B. Pola Pikir Variabel yang Diteliti	33
C. Defenisi Operasional dan Kriteria Objektif	34
BAB IV METODE PENELITIAN.....	36
A. Jenis Penelitian	36
B. Waktu dan Tempat Penelitian	36
C. Populasi dan Sampel	36
D. Tehnik Pengumpulan Data.....	37
E. Pengolahan dan Analisis Data.....	38
BAB V HASIL DAN PEMBAHASAN.....	39
A. Gambaran Umum Lokasi Penelitian	39
B. Hasil Penelitian	40
C. Pembahasan.....	45
BAB VI PENUTUP	58
A. Kesimpulan	58
B. Saran.....	58
DAFTAR PUSTAKA	
LAMPIRAN	

DAFTAR TABEL

Tabel		Halaman
Tabel 5.1.1	Distribusi Responden Berdasarkan Pendidikan pada wilayah Kerja Puskesmas Antang Perumnas	42
Tabel 5.1.2	Distribusi Responden Berdasarkan Pekerjaan pada wilayah Kerja Puskesmas Antang Perumnas	42
Tabel 5.1.3	Distribusi Responden Berdasarkan Jumlah Anggota Keluarga pada wilayah Kerja Puskesmas Antang Perumnas	43
Tabel 5.2.1	Distribusi Responden Berdasarkan Lama Konsumsi AMIU pada Wilayah Kerja Puskesmas Antang Perumnas	44
Tabel 5.2.2	Distribusi Responden Berdasarkan Volume Konsumsi AMIU pada Wilayah Kerja Puskesmas Antang Perumnas	44
Tabel 5.2.3	Distribusi Responden Berdasarkan Penggunaan Tisu Pembersih Galon pada Wilayah Kerja Puskesmas Antang Perumnas	45
Tabel 5.2.4	Distribusi Responden Berdasarkan Pernah Menderita Diare Sebulan Terakhir pada Wilayah Kerja Puskesmas Antang Perumnas	45
Tabel 5.3.1	Distribusi Responden Berdasarkan Lama Konsumsi AMIU dengan Kejadian Diare Dalam 1 Bulan Terakhir Pada Wilayah Kerja Puskesmas Antang Perumnas	46
Tabel 5.3.2	Distribusi Responden Berdasarkan Volume Konsumsi dengan Kejadian Diare Di Wilayah Kerja Puskesmas Antang Perumnas	47
Tabel 5.3.3	Distribusi Responden Berdasarkan Penggunaan Tisu Pada Botol Galon AMIU dengan Kejadian Diare Di Wilayah Kerja Puskesmas Antang Perumnas	48

Tabel 5.3.4 Distribusi Responden Berdasarkan Umur Penderita Diare Di Wilayah Kerja Puskesmas Antang Perumnas 49



ABSTRAK

NAMA : ANDI ADNAN
NIM : 70200108003
JUDUL : GAMBARAN KEJADIAN DIARE PADA PENGGUNA AIR MINUM ISI ULANG (AMIU) BERKUALITAS RENDAH DI WILAYAH KERJA PUSKESMAS ANTANG PERUMNAS TAHUN 2012

Air minum isi ulang (AMIU) merupakan Air minum yang bisa diperoleh di depot-depot itu harganya bisa sepertiga dari produk air minum dalam kemasan (AMDK). Meski lebih murah, tidak semua depot air minum isi ulang terjamin keamanan produknya. Bakteri golongan *Coliform* ataupun *Escherichia coli* yang terdapat dalam AMIU tidak menimbulkan reaksi dalam waktu yang singkat, tetapi dalam jangka waktu tertentu dapat menimbulkan sejumlah penyakit, seperti diare. Dalam Q.S. Al-Waqi'ah ayat 68 Allah SWT menyuruh manusia untuk memperhatikan air yang diminum agar terhindar dari berbagai macam penyakit.

Tujuan penelitian ini adalah Untuk mengetahui gambaran kejadian diare pada pengguna Air Minum Isi Ulang (AMIU) berkualitas rendah di wilayah kerja Puskesmas Antang Perumnas tahun 2012.

Jenis penelitian ini adalah penelitian deskriptif. Teknik pengambilan sampel yang digunakan adalah *Purposive Sampling*. Sampel sebanyak 96 kepala keluarga yang menggunakan AMIU berkualitas rendah.

Hasil penelitian menunjukkan bahwa dari 96 responden dari 9 depot AMIU yang rendah kualitasnya, sebanyak 11 responden yang pernah diare yang diukur berdasarkan Lama konsumsi, volume konsumsi, dan penggunaan tisu pembersih botol galon. Hal ini menunjukkan bahwa peranan Dinas Kesehatan Kota Makassar maupun Puskesmas Antang Perumnas untuk melakukan pengawasan atau pembinaan terhadap depot yang berkualitas rendah semakin membaik.

Penulis menyarankan perlunya pengetahuan di masyarakat untuk lebih selektif dalam membeli AMIU dan produsen AMIU memperbaiki kualitas AMIU yang dihasilkan.

Kata Kunci: Air Minum Isi Ulang (AMIU), Coliform, E.coli, Diare.

Daftar Pustaka : 36 (1988-2012)

BAB I

PENDAHULUAN

A. Latar Belakang Masalah

Air sangat diperlukan oleh tubuh manusia seperti halnya udara dan makanan. Tanpa air, manusia tidak akan bisa bertahan hidup lama. Selain berguna untuk manusia, air pun diperlukan oleh makhluk lain misalnya hewan dan tumbuhan. Bagi manusia, air diperlukan untuk menunjang kehidupan, antara lain dalam kondisi yang layak diminum tanpa mengganggu kesehatan (Sulistiyandari, 2009:2).

Pentingnya air juga telah dituliskan dalam al-Quran S:An Nahl (10) yang berbunyi:



Terjemahnya :

Dia-lah, yang Telah menurunkan air hujan dari langit untuk kamu, sebahagiannya menjadi minuman dan sebahagiannya (menyuburkan) tumbuh-tumbuhan, yang pada (tempat tumbuhnya) kamu menggembalakan ternakmu. (Departemen Agama, 2005:403)

Menurut Departemen Kesehatan, syarat-syarat air minum adalah tidak berasa, tidak berbau, tidak berwarna, dan tidak mengandung logam berat. Walaupun air dari sumber alam dapat diminum oleh manusia, terdapat risiko bahwa air ini telah tercemar oleh bakteri (misalnya *Escherichia coli*) atau zat-zat berbahaya. Walaupun

bakteri dapat dibunuh dengan memasak air hingga 100°C, banyak zat berbahaya, terutama logam, tidak dapat dihilangkan dengan cara ini (Suprihatin, 2003:11).

Air yang dipergunakan oleh masyarakat untuk keperluan sehari-hari terutama untuk minum harus memenuhi persyaratan kesehatan untuk mencegah timbulnya penyakit atau gangguan yang disebabkan atau ditularkan melalui air. Di samping itu, air juga merupakan suatu sarana utama untuk meningkatkan derajat kesehatan masyarakat, karena air merupakan salah satu media dari berbagai penularan penyakit (Azwar, 1996:52).

Air tawar bersih yang layak minum, semakin langka di perkotaan. Sungai-sungai yang menjadi sumbernya sudah tercemar berbagai macam limbah, mulai dari buangan sampah organik, rumah tangga hingga limbah beracun dari industri. Air tanah sudah tidak aman dijadikan bahan air minum karena telah terkontaminasi rembesan dari tangki septik maupun air permukaan.

Air minum isi ulang menjadi jawabannya. Air minum yang bisa diperoleh di depot-depot itu harganya bisa sepertiga dari produk air minum dalam kemasan yang bermerek. Karena itu banyak rumah tangga beralih pada layanan ini. Hal inilah yang menyebabkan depot-depot air minum isi ulang bermunculan. Keberadaan depot air minum isi ulang terus meningkat sejalan dengan dinamika keperluan masyarakat terhadap air minum yang bermutu dan aman untuk dikonsumsi. Meski lebih murah, tidak semua depo air minum isi ulang terjamin keamanan produknya. Hasil pengujian laboratorium yang dilakukan Badan Pengawas Obat dan Makanan (BPOM) atas

kualitas depot air minum isi ulang di Jakarta (Kompas dalam Widiati dan Ristiati, 2004) menunjukkan adanya cemaran mikroba dan logam berat pada sejumlah contoh.

Berdasarkan Peraturan Menteri Kesehatan Republik Indonesia No. 907/Menkes/SK/VII/2002 tentang Syarat-syarat dan Pengawasan Kualitas Air Minum, pengawasan mutu air pada depo air minum menjadi tugas dan tanggung jawab Dinas Kesehatan Kabupaten/Kota.

Persoalannya saat ini kualitas air minum di kota-kota besar di Indonesia masih memprihatinkan. Kepadatan penduduk, tata ruang yang salah dan tingginya eksploitasi sumber daya air sangat berpengaruh pada kualitas air.

Berdasarkan data yang di peroleh dari Dinas Kesehatan Kota Makassar jumlah depot air minum isi ulang dari tahun 2005-2011 sebanyak 729 depot dengan rincian dari tahun 2005-2007 sebanyak 230 depot, tahun 2008 sebanyak 136 ,tahun 2009 sebanyak 87 depot,dan ditahun 2010 sebanyak 106 depot dan tahun 2011 sebanyak 71 depot. Menurut Dinas Kesehatan Kota Makassar bahwa depot yang telah dicatat tersebut sudah memiliki izin ataupun terdaftar di Dinas Kesehatan Makassar, selebihnya depot-depot air minum yang belum terdaftar tetap di lakukan pengawasan oleh puskesmas yang menjadi wilayah kerjanya. Dan berdasarkan hasil pemeriksaan yang dilakukan oleh Dinas Kesehatan Kota Makassar pada tahun 2011 masih ada depot air minum yang mengandung bakteri golongan *Coliform* seperti *E.coli*, dan depot yang paling banyak ditemukan kandungan bakteri *E.coli* terdapat pada, depot di wilayah kerja Puskesmas Perumnas Antang yaitu sebanyak 9 depot AMIU yaitu depot Salsa Water (SW), Asdar (As), Allu (Al),Telaga Kautzar (TK), Mario (Ma),

Mn (M), Fadel (Fa), Aquos (Aq), dan Fikra (Fi). (Dinas Kesehatan Kota Makassar, 2011).

Masyarakat atau pasar masih memiliki persepsi bahwa depot air minum isi ulang ini air bakunya adalah berasal dari sumber mata air pegunungan yang memenuhi syarat-syarat kesehatan. Dalam kenyataannya tidak demikian, air baku dapat diambil dari berbagai sumber.

Higienitas depot air minum isi ulang memang tidak dapat ditentukan. Selain kualitas peralatannya, tergantung pula kemampuan dan ketaatan tenaga yang mengoperasikan peralatan tersebut termasuk sikap dan perilaku bersih dan sehatnya. Tenaga yang mengoperasikan dan menangani hasil olahan yang tidak berperilaku bersih dan sehat dapat mencemari hasil olahan (Siswanto dalam Zuhri 2009:8).

Kualitas air minum isi ulang mulai dipertanyakan setelah Badan Pengawasan Obat dan Makanan (BPOM) melakukan pemeriksaan terhadap beberapa depot air minum isi ulang di 5 kota besar pada tahun 2005 salah satu kota yang diteliti adalah Daerah Istimewa Yogyakarta. Hasil pemeriksaan tersebut cukup mencengangkan karena ditemukan kandungan bakteri Coliform pada air hasil produksi depot air minum isi ulang. Bakteri Coliform yang terdapat dalam air minum isi ulang tidak menimbulkan reaksi dalam waktu yang singkat, tetapi dalam jangka waktu tertentu dapat menimbulkan sejumlah penyakit, seperti diare.

Seperti halnya di Kota Makassar, menurut hasil penelitian Basri (2010:49) berdasar dalam Keputusan Menteri Kesehatan RI No. 907/Menkes/SK/VII/2002, bahwa kualitas air baku salah satu dari enam depot AMIU di Makassar yang dijadikan sampel, berdasarkan parameter MPN Coliformnya tidak memenuhi syarat.

Selain itu juga penelitian oleh Hafid (2011:37) di Kecamatan Biringkanaya Kota Makassar, dilakukan untuk mengetahui sanitasi dan kualitas AMIU yang kemudian dibandingkan dengan standar KepMen Perindustrian dan Perdagangan RI No. 651/MPP/Kep/10/2004 tentang Persyaratan Teknis Depot Air Minum dan KepMenKes RI tahun 2010 untuk keberadaan MPN Coliform serta SNI 06-6989.13.2004 untuk kandungan kalsium, diperoleh hasil bahwa: hygiene pekerja dari lima DAM semuanya tidak memenuhi syarat; hygiene peralatan DAM yaitu tiga DAM memenuhi syarat dan dua DAM masih belum memenuhi syarat; kebersihan lingkungan yaitu satu DAM memenuhi syarat dan empat DAM tidak memenuhi syarat; kandungan kalsium pada AMIU dari lima DAM tidak memenuhi syarat dengan kadar di bawah 100 mg/L; dan dari lima DAM yang dijadikan sampel ada tiga DAM tidak memenuhi syarat ditinjau dari kandungan bakteri coliform karena kandungan bakterinya melebihi standar yaitu dalam 100 ml air = 0. Berdasarkan hasil dari beberapa penelitian di atas ditengarai pemenuhan air minum yang instan di kalangan masyarakat, seperti munculnya berbagai DAM. Sehingga kualitas dari produk air minum yang dihasilkan masih perlu pengawasan dan kewaspadaan bagi masyarakat konsumen.

Terdapatnya kandungan bakteri *Coliform* dalam air minum isi ulang disebabkan oleh faktor ketidaksempurnaan higienitas produksi air minum isi ulang, sanitasi yang rendah, dan sumber air baku yang tercemar. Kualitas air minum isi ulang yang tercemar sebagaimana terurai di atas seharusnya bisa dicegah ataupun diminimalisir jika pelaku usaha dalam hal ini pemilik depot air minum mentaati ketentuan Keputusan Menteri Perindustrian dan Perdagangan no 651 tahun 2004 tentang persyaratan teknis depot air minum dan perdagangannya yang di dalam lampirannya diatur mengenai alat, bahan baku, serta prosedur yang benar untuk mengolah air baku menjadi air minum. Selain itu dalam Keputusan Menteri Kesehatan Republik Indonesia no. 907 tahun 2002 tentang syarat-syarat dan kualitas air minum dalam Pasal 2 ayat (2) disebutkan mengenai syarat yang harus dipenuhi untuk kesehatan air minum yaitu : syarat bakteriologis, kimia, radioaktif dan fisik.

Menurut pakar Kesehatan Lingkungan dari Fakultas Kesehatan Masyarakat Universitas Indonesia (FKM UI), Budi Haryanto menyatakan, depot air minum isi ulang di beberapa daerah terbukti tercemar. Hasil penelitian menunjukkan, pencemaran bakteri di beberapa depot air minum mengancam kesehatan masyarakat terutama kelompok yang sangat rentan seperti bayi dan anak-anak (Kompas.com, 2010).

Sebagai akibat penggunaan air yang tidak memenuhi syarat kesehatan, di Indonesia setiap tahunnya diperkirakan lebih dari 3,5 juta anak dibawah usia tiga tahun terserang penyakit saluran pencernaan dan diare dengan jumlah kematian 3 % atau sekitar 105.000 jiwa. Survey Demografi tahun 2003, 19 % atau 100.000 anak

balita meninggal karena diare. Menurut World Health Organization (WHO), 94 % kasus diare yang diakibatkan oleh bakteri *Escherichia coli*, dapat dicegah dengan meningkatkan akses air bersih, sanitasi, perilaku higienis, dan pengolahan air minum skala rumah tangga. Hampir 50 persen penyakit yang diderita oleh masyarakat Indonesia, disebabkan oleh air minum yang tercemar dan pola hidup yang tidak bersih.

Pada kasus diare, 124 juta penduduk di Indonesia menderita diare pada tahun 2006, dan jumlah kasus diare menunjukkan peningkatan yang cukup signifikan dari tahun ke tahun yakni 30 persen di tahun 2000 dan meningkat menjadi 35 persen hanya dalam kurun waktu tiga tahun di tahun 2003,” ujarnya. Diare menduduki peringkat kedua penyebab kematian balita dengan 162.000 kematian setiap tahun, dan balita yang minum air tercemar memiliki risiko lebih tinggi terkena diare dibanding balita yang minumnya aman. Fenomena tersebut menekankan adanya kebutuhan akan metode pengolahan air yang efektif dan efisien untuk menghasilkan air minum yang terlindungi dari kuman berbahaya (www. kompas.com, 2010).

Begitupun data yang diperoleh dari Dinas Kesehatan Kota Makassar tentang kasus diare pada tahun 2010 di Kota Makassar, dimana jumlah kasus diare tertinggi sepanjang tahun 2010 sebanyak 39740 kasus di Kecamatan Manggala dan terdapat 976 kasus diare yang terjadi pada wilayah kerja Puskesmas Perumnas Antang yang merupakan daerah tertinggi kedua di wilayah kerja Puskesmas di Kecamatan Manggala. Kasus diare di Kecamatan Manggala juga masih menempati urutan tiga teratas kasus diare setelah Kecamatan Panakukang dengan 4359 kasus dan

Kecamatan Tallo dengan 4357 kasus sepanjang tahun 2010 (Dinas Kesehatan Kota Makassar, 2011)

Berdasarkan hal tersebut, maka penulis tertarik melakukan penelitian tentang “*Gambaran Komsumsi Air Minum Isi Ulang Terhadap Kejadian Diare di wilayah kerja Puskesmas Antang Perumnas Kota Makassar Sulawesi Selatan 2012*”

B. Rumusan Masalah

Berdasarkan latar belakang masalah sebagaimana telah diuraikan diatas, maka permasalahan dalam penelitian ini adalah :

Bagaimana gambaran kejadian diare pada pengguna air minum isi ulang (AMIU) berkualitas rendah di wilayah kerja Puskesmas Antang Perumnas ?

C. Tujuan Penelitian

1. Tujuan umum

Untuk mengetahui gambaran kejadian diare pada pengguna Air Minum Isi Ulang (AMIU) berkualitas rendah di wilayah kerja Puskesmas Perumnas Antang tahun 2012.

2. Tujuan Khusus

- a. Untuk mendapatkan gambaran kejadian diare pada pengguna AMIU berkualitas rendah berdasarkan lama konsumsi.
- b. Untuk mendapatkan gambaran kejadian diare pada pengguna AMIU berkualitas rendah berdasarkan volume konsumsi.

- c. Untuk mendapatkan gambaran kejadian diare pada pengguna AMIU berkualitas rendah berdasarkan penggunaan tisu AMIU.

D. Manfaat Penelitian

- a. Bagi Peneliti

Memberi pengalaman bagi peneliti dalam melaksanakan penelitian menambah wawasan dan pengetahuan dalam mengembangkan ilmu pengetahuan yang dimiliki sehubungan dengan sanitasi.

- b. Bagi Produsen AMIU

Sebagai bahan masukan bagi produsen dan pekerja Depot Air Minum Isi Ulang yang ada di wilayah kerja Puskesmas Antang Perumnas dalam mewujudkan, menjaga dan meningkatkan hygiene sanitasi depot yang dimiliki.

- c. Bagi Masyarakat

Memberi informasi dan pedoman bagi masyarakat agar dapat selektif dalam membeli dan mengkonsumsi AMIU dari depot yang memiliki izin usaha dengan hygiene sanitasi yang baik.

- d. Bagi Instansi Terkait

Sebagai bahan pertimbangan bagi Instansi terkait dalam melakukan pemantauan dan pemeriksaan yang berkala dan berkelanjutan terhadap operasional Depot Air Minum Isi Ulang, baik dari segi hygiene sanitasi, keamanan, dan kualitas produk.

BAB II

TINJAUAN PUSTAKA

A. Tinjauan Umum Tentang Air

Air adalah suatu elemen yang paling melimpah di atas bumi, yang meliputi 70% permukaannya dan berjumlah kira-kira 1,4 miliar kilometer kubik. Apabila dituang merata ke seluruh permukaan bumi akan terbentuk lapisan dengan kedalaman rata-rata 3 kilometer. Namun hanya sebagian kecil saja dari jumlah ini yang benar-benar dimanfaatkan, yaitu kira-kira 0,003%. Sebagian besar air, kira-kira 97%, ada di dalam samudera atau laut, dan kadar garamnya terlalu tinggi untuk kelayakan dalam keperluan rumah tangga. Dari 3% sisanya yang ada, hampir semuanya, kira-kira 87 persennya, tersimpan dalam lapisan kutub atau sangat dalam di bawah tanah. (Middleton, 2005, Miller, 1999 dalam Anwar Daud, 2008:23)

Air merupakan unsur utama bagi kehidupan di planet bumi. Seseorang mampu bertahan hidup tanpa makan dalam beberapa minggu, namun tanpa air seseorang akan mati dalam beberapa hari saja (Anwar Daud, 2008:23). Dengan terpenuhinya kebutuhan air, maka proses metabolisme dalam tubuh manusia dapat berlangsung dengan baik. Sebaliknya jika kekurangan air proses metabolisme akan terganggu dan akibatnya akan menimbulkan kematian. Salah satu upaya pengamanan makanan dan minuman untuk melindungi kesehatan masyarakat adalah pengawasan terhadap kualitas air minum. Hal tersebut dikarenakan air minum merupakan salah satu komponen lingkungan yang mempunyai peranan cukup besar dalam kehidupan. Air dari sumber air baku harus melalui proses

pengolahan terlebih dahulu sampai air tersebut memenuhi syarat kesehatan (Mulia, 2005 dalam Sri Malem Indirawati, 2009:10).

Air yang berada di permukaan bumi berasal dari berbagai sumber, berdasarkan letak sumbernya air dapat dibagi sebagai berikut:

1. Air Angkasa (Hujan)

Air angkasa atau air hujan merupakan sumber utama air di bumi. Walaupun pada saat presipitasi merupakan air yang paling bersih, air tersebut cenderung mengalami pencemaran ketika berada di atmosfer.

2. Air Permukaan

Air permukaan yang meliputi badan-badan air semacam sungai, danau, waduk, rawa, air terjun dan sumur permukaan, sebagian besar berasal dari air hujan yang jatuh ke permukaan bumi.

3. Air Tanah

Air tanah merupakan sebagian air hujan yang mencapai permukaan bumi dan menyerap ke dalam lapisan tanah dan menjadi air tanah. Air tanah memiliki beberapa kelebihan dibanding sumber air lain. Pertama, air tanah biasanya bebas dari kuman penyakit dan tidak perlu mengalami proses purifikasi atau penjernihan. Persediaan air tanah juga cukup tersedia sepanjang tahun, saat musim kemarau sekalipun (Arif Sumantri, 2010:26).

Air minum adalah air yang melalui proses pengolahan atau tanpa proses pengolahan yang memenuhi syarat kesehatan dan dapat langsung diminum, sesuai dengan Air minum yang ideal seharusnya jernih tidak berwarna, tidak berasa, dan

tidak berbau. Air minum pun seharusnya tidak mengandung bakteri patogen dan segala makhluk hidup yang membahayakan kesehatan manusia. Tidak mengandung zat kimia yang dapat mengubah fungsi tubuh, tidak dapat diterima secara estetis, dan dapat merugikan secara ekonomis. Air itu seharusnya tidak korosif, tidak meninggalkan endapan pada seluruh jaringan distribusinya. Pada hakekatnya, tujuan ini dibuat untuk mencegah terjadinya serta meluasnya penyakit bawaan air (water-borne disease) (Juli Soemirat Slamet, 2009:26)

Pengadaan air bersih untuk kepentingan rumah tangga, untuk air minum, air mandi dan keperluan lainnya, harus memenuhi persyaratan-persyaratan kesehatan agar tidak menyebabkan gangguan kesehatan. Di dalam Peraturan Menteri Kesehatan Republik Indonesia No.492/MENKES/PER/IV/2002, persyaratan air minum dapat ditinjau dari parameter fisika, parameter kimia, parameter mikrobiologi dan parameter radioaktivitas yang terdapat di dalam air tersebut (Mulia, 2005 dalam Sri Malem Indirawati, 2009:18).

1. Parameter Fisika

Parameter fisika menurut Peraturan Menteri Kesehatan Republik Indonesia No. 907/Menkes/SK/VII/2002 umumnya dapat diidentifikasi dari kondisi fisik air tersebut. Parameter fisika meliputi bau, kekeruhan, rasa, suhu, warna dan jumlah zat padat terlarut (TDS).

Air yang baik idealnya tidak berbau, tidak berwarna, tidak memiliki rasa/tawar dan suhu untuk air minum idealnya dengan suhu sekitar 3⁰ C. Padatan terlarut total (TDS) dengan bahan terlarut diameter < 10⁻⁶ dan koloid (diameter 10⁻⁶

⁶ – 10^{-3} mm) yang berupa senyawa kimia dan bahan-bahan lain (Effendi, 2003:22).

Karakteristik fisik air yang memenuhi syarat juga dijelaskan dalam hadis riwayat Imam Ibnu Majah

عَنْ أَبِي أُمَامَةَ الْبَاهِلِيِّ رَضِيَ اللَّهُ عَنْهُ قَالَ : قَالَ رَسُولُ اللَّهِ صَلَّى اللَّهُ عَلَيْهِ وَسَلَّمَ
(إِنَّ الْمَاءَ لَا يَنْجِسُهُ شَيْءٌ إِلَّا مَا غَلَبَ عَلَيْهِ رِيحُهُ أَوْ طَعْمُهُ أَوْ لَوْنُهُ) أَخْرَجَهُ ابْنُ مَاجَةَ

Terjemahnya:

Dari Abu Umamah, Al Bahily, ra., ia berkata: “Bersabda Rasulullah saw.;; “Sesungguhnya (asal) air itu suci, tidak menajisi sesuatu apapun, terkecuali jika ada yang menjadikan (berubah) atas baunya, rasanya maupun warnanya. (HR. dikeluarkan Imam Ibnu Majah) (Moh.Machfuddin Aladip,2005:2)

Berdasarkan hadis di atas dapat diketahui bahwa karakteristik fisik air yang memenuhi syarat yaitu yang tidak berwarna, berbau, dan berasa sehingga baik untuk digunakan dalam kehidupan sehari-hari utamanya keperluan air untuk dikonsumsi sehingga terhindar dari berbagai penyakit yang dibawa oleh air.

2. Parameter Kimia

Parameter kimia dikelompokkan menjadi kimia anorganik dan kimia organik. Dalam standar air minum di Indonesia zat kimia anorganik dapat berupa logam, zat reaktif, zat-zat berbahaya serta beracun serta derajat keasaman (pH). Sedangkan zat kimia organik dapat berupa insektisida dan herbisida. Sumber logam dalam air dapat berasal dari industri, pertambangan ataupun proses pelapukan secara alamiah. Korosi dari pipa penyalur air minum dapat juga sebagai penyebab kehadiran logam dalam air (Mulia, 2005:21).

3. Parameter Mikrobiologi

Parameter mikrobiologi menggunakan bakteri *coliform* sebagai organisme petunjuk. Dalam laboratorium, istilah total koliform menunjukkan bakteri koliform yang berasal dari tinja manusia atau hewan berdarah panas lainnya. Penentuan parameter mikrobiologi dimaksudkan untuk mencegah adanya mikroba patogen di dalam air minum (Mulia, 2005:21).

4. Parameter Radioaktivitas

Efek radioaktivitas adalah menimbulkan kerusakan pada sel, kerusakan yang terjadi ditentukan oleh intensitas serta frekuensi dan luasnya pemaparan. Sinar Alpha, Beta dan Gamma berbeda dalam kemampuan menembus jaringan tubuh (Mulia, 2005:22).

Dalam rangka pengawasan kualitas air minum secara rutin yang dilakukan oleh Dinas Kesehatan Kabupaten/Kota, maka parameter kualitas air minimal yang harus diperiksa di Laboratorium adalah sebagai berikut:

Parameter yang berhubungan langsung dengan kesehatan:

a. Parameter Mikrobiologi:

- 1) *Coli*
- 2) *Total Coliform*

b. Kimia an-organik:

- 1) Arsen
- 2) Fluorida
- 3) Kromium-val.6
- 4) Kadmium

- 5) Nitrit, sbg-N
- 6) Nitrat, sbg-N
- 7) Sianida
- 8) Selenium

Pada parameter mikrobiologi hanya dicantumkan koliform tinja dan total koliform. Sebenarnya kedua macam parameter ini hanya berupa indikator bagi berbagai mikroba yang dapat berupa parasit (protozoa, metazoa, tungau), bakteri patogen, dan virus. Bakteri penyebab penyakit bawaan air terbanyak adalah *Salmonella typhi/paratyphi*, *Shigella*, dan *Vibrio Colera* (juli soemirat slamet, 2009:35).

5. Parameter Tambahan

Disamping parameter wajib yang harus dipenuhi untuk setiap air minum, juga terdapat parameter tambahan untuk persyaratan air minum. parameter tambahan tersebut terdiri dari:

- a. Parameter kimiawi yang meliputi persyaratan bahan an-organik, bahan organik, pestisida, desinfektan dan hasil sampingannya.
- b. Parameter radioaktivitas yang meliputi persyaratan kandungan maksimum *gross alpha activity* 0,1 Bq/l dan kandungan maksimum *gross beta activity* 1 Bq.

B. Air Minum Isi Ulang

1. Defenisi Air Minum

Menurut Menteri Kesehatan RI No. 492/Menkes/Per/V/2010 Air Minum adalah air yang melalui proses pengolahan atau tanpa proses pengolahan yang memenuhi syarat kesehatan dan dapat langsung diminum .

Air minum adalah air yang kualitasnya memenuhi syarat kesehatan dan dapat langsung diminum. Hal inilah yang secara prinsip membedakan kualitas yang harus dimiliki antara air bersih dan air minum. Kualitas air minum setingkat lebih tinggi daripada kualitas air bersih ditinjau dari beberapa komponen pendukungnya (Pitojo, 2002:29)

Macam-macam sumber air minum antara lain :

- a. Air permukaan adalah air yang terdapat pada permukaan tanah. Misalnya air sungai, air rawa dan danau.
- b. Air tanah yang tergantung kedalamannya bisa disebut air tanah dangkal atau air tanah dalam. Air dalam tanah adalah air yang diperoleh pengumpulan air pada lapisan tanah yang dalam. Misalnya air sumur, air dari mata air.
- c. Air angkasa yaitu air yang berasal dari atmosfer, seperti hujan dan salju.(Slamet 2002 dalam Wulandari 2009:17).

Menurut Depkes RI (2000), hal - hal yang perlu diperhatikan dalam penyediaan air bersih adalah :

- a. Mengambil air dari sumber air yang bersih.
- b. Mengambil dan menyimpan air dalam tempat yang bersih dan tertutup serta menggunakan gayung khusus untuk mengambil air.

- c. Memelihara atau menjaga sumber air dari pencemaran oleh binatang, anak-anak, dan sumber pengotoran. Jarak antara sumber air minum dengan sumber pengotoran seperti septictank, tempat pembuangan sampah dan air limbah harus lebih dari 10 meter.
- d. Menggunakan air yang direbus.
- e. Mencuci semua peralatan masak dan makan dengan air yang bersih dan cukup.

2. Defenisi Air Minum Isi Ulang (AMIU)

Berdasarkan ketentuan Pasal 1 Keputusan Menteri Perindustrian dan Perdagangan nomor 651 tahun 2004 tentang persyaratan teknis depot air minum dan perdagangannya, dapat disimpulkan mengenai pengertian air minum isi ulang yaitu air baku yang telah diproses oleh depot air minum sehingga aman untuk diminum.(Saputro 2009:2)

Air minum isi ulang belum ada standar nasional seperti air minum dalam kemasan, yang ada hanya pedoman untuk depot air minum agar menghasilkan air isi ulang yang baik yang terdapat dalam lampiran Menteri Perindustrian dan Perdagangan nomor 651 tahun 2004 Peraturan Menteri Kesehatan Republik Indonesia No. 907/Menkes/SK/VII/2002 tentang syarat-syarat pengawasan dan kualitas air minum.(Saputro 2009:2)

C. Diare

1. Definisi penyakit diare

Diare adalah buang air besar lembek atau cair dapat berupa air saja yang frekuensinya lebih sering dari biasanya (biasanya tiga kali atau lebih dalam sehari) (Depkes RI, 2000). Sedangkan, menurut (Widjaja,2002 dalam Wulandari 2009:8

), diare diartikan sebagai buang air encer lebih dari empat kali sehari, baik disertai lendir dan darah maupun tidak. Hingga kini diare masih menjadi *child killer* (pembunuh anak-anak) peringkat pertama di Indonesia. Semua kelompok usia diserang oleh diare, baik balita, anak-anak dan orang dewasa. Tetapi penyakit diare berat dengan kematian yang tinggi terutama terjadi pada bayi dan anak balita (Zubir, 2006 dalam Wulandari 2009:9).

Diare akut pada orang dewasa merupakan tanda dan gejala penyakit yang umum dijumpai dan bila terjadi tanpa komplikasi, secara umum dapat di obati sendiri oleh penderita. Namun, bila terjadi komplikasi akibat dehidrasi atau toksik menyebabkan morbiditas dan mortalitas, meskipun penyebab dan penanganannya telah diketahui dengan baik serta prosedur diagnostiknya juga semakin baik

Meskipun diketahui bahwa diare merupakan suatu respon tubuh terhadap keadaan tidak normal, namun anggapan bahwa diare sebagai mekanisme pertahanan tubuh untuk mengekskresikan mikroorganisme keluar tubuh, tidak sepenuhnya benar. Terapi kausal tentunya diperlukan pada diare akibat infeksi, dan rehidrasi oral maupun parenteral secara simultan dengan kausal memberikan hasil yang baik terutama pada diare akut yang menimbulkan dehidrasi sedang sampai berat. Acapkali juga diperlukan terapi simptomatik untuk menghentikan diare atau mengurangi volume feses, karena berulang kali buang air besar merupakan suatu keadaan/kondisi yang mengganggu aktifitas sehari-hari.

2. Jenis diare

Menurut Depkes RI (2000), berdasarkan jenisnya diare dibagi empat yaitu:

- a. Diare Akut. Diare akut yaitu, diare yang berlangsung kurang dari 14 hari

(umumnya kurang dari 7 hari). Akibatnya adalah dehidrasi, sedangkan dehidrasi merupakan penyebab utama kematian bagi penderita diare.

- b. Disentri. Disentri yaitu, diare yang disertai darah dalam tinjanya. Akibat disentri adalah anoreksia, penurunan berat badan dengan cepat, dan kemungkinan terjadinya komplikasi pada mukosa.
- c. Diare persisten. Diare persisten, yaitu diare yang berlangsung lebih dari 14 hari secara terus menerus. Akibat diare persisten adalah penurunan berat badan dan gangguan metabolisme.
- d. Diare dengan masalah lain. Anak yang menderita diare (diare akut dan diare persisten) mungkin juga disertai dengan penyakit lain, seperti demam, gangguan gizi atau penyakit lainnya.

3. Epidemiologi penyakit diare

Menurut Depkes RI (2005), epidemiologi penyakit diare adalah sebagai berikut :

a. Penyebaran kuman yang menyebabkan diare

Kuman penyebab diare biasanya menyebar melalui *fecal oral* antara lain melalui makanan atau minuman yang tercemar tinja dan atau kontak langsung dengan tinja penderita. Beberapa perilaku dapat menyebabkan penyebaran kuman enterik dan meningkatkan risiko terjadinya diare, antara lain tidak memberikan ASI secara penuh 4-6 bulan pada pertama kehidupan, menggunakan botol susu, menyimpan makanan masak pada suhu kamar, menggunakan air minum yang tercemar, tidak mencuci tangan sesudah buang air besar atau sesudah membuang

tinja anak atau sebelum makan atau menyuapi anak, dan tidak membuang tinja dengan benar.

b. Faktor pejamu yang meningkatkan kerentanan terhadap diare

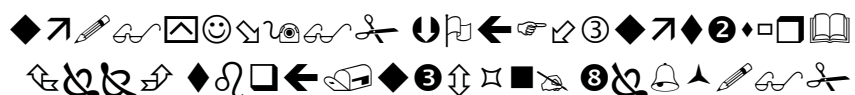
Faktor pada pejamu yang dapat meningkatkan insiden, beberapa penyakit dan lamanya diare. Faktor-faktor tersebut adalah tidak memberikan ASI sampai umur 2 tahun, kurang gizi, campak, imunodefisiensi atau imunosupresi dan secara proposional diare lebih banyak terjadi pada golongan balita.

c. Faktor lingkungan dan perilaku

Penyakit diare merupakan salah satu penyakit yang berbasis lingkungan. Dua faktor yang dominan, yaitu sarana air bersih dan pembuangan tinja. Kedua faktor ini akan berinteraksi dengan perilaku manusia. Apabila faktor lingkungan tidak sehat karena tercemar kuman diare serta berakumulasi dengan perilaku yang tidak sehat pula, yaitu melalui makanan dan minuman, maka dapat menimbulkan kejadian diare.

D. Tinjauan Umum Air dalam Islam

Air yang diminum oleh manusia harus jelas asalnya agar dapat terjamin kebersihannya sehingga bagi orang yang mengkonsumsi dapat terhindar dari berbagai macam penyakit yang berasal dari air, seperti yang dijelaskan dalam al-Quran Surah Al-Waqi'ah ayat 68



Terjemahnya :


Maka Terangkanlah kepadaku tentang air yang kamu minum. (Departemen Agama, 2005:403)

Fakta ilmiah bahwa air tawar yang kita minum berasal dari hujan. Melalui siklus peredaran air yang menjamin tersedianya air tawar di hulu pegunungan. Air berevaporasi, kemudian jatuh sebagai presipitasi dalam bentuk hujan, salju, hujan es dan salju (sleet), hujan gerimis atau kabut. Al-Quran tidak langsung mengatakan air yang kita minum berasal dari sungai, sumur atau danau. Al-Quran mengatakan yang lebih universal, al-Quran mengatakan air yang kita minum adalah diturunkan. Karena melalui hujanlah sumber-sumber air selalu mengeluarkan air untuk mengalir di sungai-sungai, mengisi sumur-sumur dan memenuhi danau. Tanpa air hujan, siklus air di planet bumi ini tidak akan berjalan. Dengan kata lain, kekeringan total menimpa seluruh bumi, dan tidak akan ada air yang bisa kita minum. Istilah ilmiahnya siklus ini dinamakan siklus Hidrologi. Nabi Muhammad menyampaikan ayat ini ditengah kondisi geografis jazirah Arab yang kering kerontang, suatu wilayah yang didominasi oleh padang pasir yang sangat jarang disiram air hujan. Sangat mengherankan bagaimana Muhammad dari gurun pasir yang hidup 1400 tahun yang lalu ini mendapat ilham bahwa air yang diminum oleh manusia berasal dari air hujan (siklus hidrologi) bukan berasal dari wadi, sumur atau sungai Nil, yang menjadi sumber air utama bangsa Arab waktu itu. Entah bagaimana Muhammad mengetahui tentang siklus hidrologi ini (fazhaji, 2009:1).

Dari siklus air yang dibahas di atas, sangatlah jelas bahwa air selalu mengalami siklus yang terus berproses. Dalam proses tersebut salah satunya

dengan terjadinya hujan, yang dapat menyebarkan kembali air ke muka bumi ini.

Hal ini terkandung dalam al-Quran surah al-A'raf/7: 57.



Terjemahannya:

Dan Dialah yang meniupkan angin sebagai pembawa berita gembira sebelum kedatangan rahmat-Nya (hujan); hingga apabila angin itu Telah membawa awan mendung, kami halau ke suatu daerah yang tandus, lalu kami turunkan hujan di daerah itu, Maka kami keluarkan dengan sebab hujan itu pelbagai macam buah-buahan. seperti Itulah kami membangkitkan orang-orang yang Telah mati, Mudah-mudahan kamu mengambil pelajaran.

Dalam Tafsir Al-Misbah volume 4, bahwa *Dan Dialah* bukan selain-Nya yang mengutus yakni meniupkan *aneka angin sebagai pembawa berita gembira sebelum kedatangan rahmat-Nya*, yakni sebelum turunnya hujan, *hingga apabila ia*, yakni angin-angin itu *telah memikul*, yakni mengandung awan yang berat, karena telah berhasil menghimpun butir-butir yang mengandung air, sehingga ia terlihat mendung dan perjalanannya menjadi lambat, *Kami halau ia*, yakni angin itu dalam satu kesatuan menuju *ke suatu daerah yang mati*, yakni tandus, *lalu Kami turunkan hujan di sana*, yakni di daerah tandus itu, *maka Kami keluarkan*, yakni tumbuhan *dengan sebabnya*, yakni sebab air yang tercurah itu *pelbagai macam buah-buahan*. Seperti itulah, yakni menghidupkan tanah yang mati/tandus dengan

hujan, yakni dari suatu keadaan yang tidak wujud, sehingga wujud dan hidup – seperti itulah – *Kami membangkitkan orang-orang yang telah mati*, dan tertanam di bumi. Kami menyampaikan bukti kekuasaan dan contoh ini *mudah-mudahan kamu mengambil pelajaran* walau hanya sedikit dari sejumlah pelajaran yang dikandungnya. Kata sedikit diisyaratkan oleh kata *tadzakkarun* yang asalnya adalah *tatadzakkarun*. Kata *ar-riyah* berbentuk jamak, karena itu, penulis terjemahkan dengan aneka angin. Memang angin bermacam-macam, bukan saja arah datangnya, tetapi juga waktu-waktunya. Biasanya, jika al-Quran menggunakan bentuk jamak, maka angin dimaksud adalah angin yang membawa rahmat, dalam pengertian umum, baik hujan, maupun kesegaran. Tetapi bila menggunakan bentuk tunggal *rih*, maka ia mengandung makna bencana. Ini agaknya, karena bila angin beragam dan banyak lalu menyatu, maka tentusaja kekuatannya akan sangat besar sehingga dapat menimbulkan kerusakan. Ayat di atas mengisyaratkan, bahwa sebelum hujan turun, angin beraneka ragam atau banyak. Namun sedikit demi sedikit Allah mengarak dengan perlahan partikel-partikel awan, kemudian digabungkan-Nya partikel-partikel itu, sehingga ia tindih menindih dan menyatu, lalu turunlah hujan. Nah, anda melihat ayat di atas pada mulanya menggunakan kata *angin* dalam bentuk jamak, tetapi setelah ia terhimpun dan menyatu menjadi satu kesatuan, bentuk yang dipilih bukan lagi bentuk jamak, tetapi tunggal, karena itu kata yang digunakan adalah *suqnahu/ Kami halau ia*, yakni dalam bentuk mudzakkar, padahal sebelumnya kata *aqallat* dalam bentuk *mu'annas*. Bentuk muannas antara lain menunjuk kepada makna jamak, sedang bentuk mudzakkar kepada makna tunggal. Sungguh amat teliti

redaksi ayat-ayat al-Quran lagi sejalan dengan hakikat ilmiah. Di sisi lain, ketika aneka angin itu belum mengandung partikel-partikel air, kata yang digunakan adalah *Kami mengutus*, untuk menggambarkan bahwa angin ketika itu masih ringan dan seakan-akan dapat berjalan sendiri tanpa diarak atau didorong, tetapi ketika ia telah menyatu, maka keadaannya menjadi berat, sehingga gerakannya menjadi lambat, maka untuk itu digunakan kata *suqnahu/ Kami halau ia*. Sekaligus untuk menunjukkan bahwa Allah swt. yang menentukan di mana arah turunnya hujan itu (Shihab, 2009:133).

E. Tinjauan Umum Air dan Infeksi

Tak ada orang yang dapat hidup tanpa air. Agar sehat, orang memerlukan air yang cukup dan airnya harus aman. Air dikatakan tidak aman bila di dalamnya ada kuman-kuman dan cacing dari kotoran manusia dan binatang (air seni dan kotoran). Kuman dan cacing berpindah melalui air dari satu orang ke orang yang lain dan menyebabkan banyak gangguan kesehatan dan berdampak pada seluruh masyarakat.

Bahan kimia dari sektor pertanian, industri, dan pertambangan serta tempat pembuangan sampah juga dapat mengotori air dan menyebabkan penyakit seperti ruam kulit, kanker, dan gangguan penyakit serius lainnya.

Kekurangan air untuk minum, memasak, dan mencuci bisa membuat sakit. Terutama bila tidak bisa mencuci tangan setelah buang air besar. Hal ini akan cepat menyebarkan penyakit diare dari satu orang ke yang lain. Kekurangan air untuk membersihkan diri dapat pula mengarah pada infeksi mata dan kulit. Tanpa air orang akan mengalami dehidrasi (kehilangan banyak cairan tubuh) dan

kemudian mati. Tidak adanya air bisa terjadi karena kekeringan (musim kering yang berkepanjangan), mahalnya harga air, atau karena air tidak dihemat. Air yang terkontaminasi akan memperburuk dampak kelangkaan air, demikian juga, kelangkaan air akan membuat kontaminasi semakin parah.

Penyakit bawaan makanan dan air umum terjadi, tetapi sering tidak dikenali. Banyak penyakit yang dibawa oleh makanan atau air sangat umum dijumpai di negara berkembang, karena sanitasi yang buruk, air tercemar, dan kurangnya pendinginan. Gejala yang paling umum adalah diare misalnya, infeksi bakteri parah dapat menyebabkan diare setiap 30 menit. Perhatian utama pada pasien dengan diare adalah dehidrasi, ketidakseimbangan elektrolit, dan gagal ginjal, di antara gangguan lainnya. Meskipun jarang, penyakit bawaan makanan atau air dapat terkait dengan komplikasi yang lebih parah, seperti anemia, kejang, dan penyakit darah, hati, jantung, atau paru-paru.

1. Jenis Infeksi Penyakit Bawaan Makanan dan Air

a. *Salmonella*

Infeksi yang menyebar luas ini memiliki dua jenis utama: demam tifoid (typhus /types/tipus/tipes) dan infeksi non-tifoid. *Salmonella* biasanya terjadi akibat makanan unggas setengah matang, kontaminasi dari makanan atau alat masak, dan telur mentah atau setengah matang (termasuk telur yang mengandung produk seperti mayones dan custard). Susu, daging, dan produk, seperti kecambah alfalfa, juga dapat menularkan penyakit. Demam tifoid sering menyebabkan demam, sakit perut, pembengkakan hati dan limpa, diare (tinja dapat berdarah), dan ruam kulit.

Infeksi salmonella non-tifoid sering menyebabkan mual, muntah, diare, dan demam, dan merupakan penyebab paling umum penyakit bawaan makanan di Amerika Serikat.

b. *Campylobacter*

Penyebab paling umum kedua dari penyakit bawaan makanan di Amerika Serikat adalah *Campylobacter*. Seperti salmonella, bakteri ini berasal dari saluran usus ayam dan dapat mencemari daging ayam selama pemrosesan. Unggas yang kurang matang dan kontaminasi makanan lainnya adalah sumber yang paling mungkin. Sebanyak 60 persen produk unggas ritel di seluruh dunia dan hingga 85 persen di Amerika Serikat terkontaminasi *campylobacter*. Diare berdarah dapat terjadi.

c. *Shigella*

Penyebab paling umum ketiga penyakit bawaan makanan di Amerika Serikat adalah *shigella*. *Shigella* menyebabkan diare berdarah dan dapat menyebabkan gangguan darah yang parah. Ia menyebar melalui kontak makanan, air, atau orang-ke-orang, dan umum di panti jompo dan tempat penitipan anak.

d. *Cryptosporidium*

Parasit ini ditularkan melalui konsumsi telur-telurnya yang ada di dalam air yang terkontaminasi atau paparan terhadap sapi dan kotorannya. Ia juga dapat mengkontaminasi produk dan susu yang tidak dipasteurisasi. *Cryptosporidium* juga dapat ditemukan di kolam dan spa dan dapat menyebar dari orang ke orang.

e. *Escherichia coli*.

Jenis *E. coli* O157: H7 menyebar paling sering melalui hamburger yang kurang matang. Jus yang tidak dipasteurisasi dan produk mentah yang terkontaminasi oleh kotoran ternak juga bisa menjadi sumbernya. Ia dapat menyebabkan diare berdarah dan dapat menyebabkan gangguan darah yang parah. Seperti salmonella, infeksi ini biasanya terjadi pada musim panas dan gugur.

f. *Vibrio cholerae*

Infeksi bakteri ini menyebabkan diare yang berat. Infeksi ini terkadang terjadi sepanjang Teluk Gulf dari air yang terkontaminasi. Tipe lain dari infeksi vibrio, *Vibrio parahaemolyticus*, adalah karena konsumsi kerang yang terkontaminasi.

g. *Bacillus cereus*

Infeksi ini dapat terjadi akibat makanan yang kurang dipanaskan, seperti beras, dan sering ditemukan dalam makanan sisa di bawah lampu pemanas. Infeksi ini dapat menyebabkan muntah parah dan diare.

h. *Staphylococcus aureus*

Sumber umum termasuk salad yang terkontaminasi, telur, daging, dan produk susu yang telah dimasak dan dibiarkan pada suhu kamar.

i. *Clostridium botulinum*

Bakteri ini menyebabkan kelumpuhan yang mengancam jiwa yang disebut botulisme. Infeksi dapat terjadi sebagai akibat dari pengalengan rumah,

fermentasi ikan, dan penggunaan yang berkepanjangan dari penghangat makanan (Anonim, 2012:1)

2. Infeksi oleh Cacing

a. Cacing Dalam Darah (*Schistosomiasis, Bilharzia, Demam Keong*)

Infeksi ini disebabkan oleh sejenis cacing yang masuk ke dalam darah melalui kulit setelah orang mandi, berendam, atau berenang di air yang sudah terkontaminasi. Penyakitnya dapat sangat mengganggu fungsi hati dan ginjal dan dapat terancam kematian setelah beberapa bulan atau beberapa tahun. Para wanita berisiko lebih besar terkena infeksi ini karena mereka menghabiskan waktu lebih banyak di dalam dan sekitar air, mencari air, mencuci pakaian, dan memandikan anak-anak. Penyakit ini seringkali tidak memperlihatkan tanda-tanda awal. Di beberapa tempat tanda-tanda umum yang sering terlihat adalah adanya darah di dalam air kencing atau kotoran. Pada wanita tanda ini bisa juga disebabkan oleh adanya luka pada alat kelaminnya. Di daerah di mana penyakit ini banyak terjadi, orang yang memperlihatkan sekedar gejala-gejala yang tidak parah atau hanya sekedar sakit perut saja, patut diperiksa.

Dibawah ini gambar proses masuknya cacing darah melalui air :



Gambar 2.1

b. Cacing Guinea

Cacing guinea adalah cacing panjang dan tipis yang hidup di bawah kulit dan membuat luka yang menyakitkan di tubuh. Cacing yang semula terlihat seperti benang putih dapat tumbuh memanjang sampai lebih dari 1 meter. Cacing Guinea ditemukan di sebagian Afrika, India, dan Timur Tengah.

Tanda-tanda

Biasanya terjadi pembengkakan di pergelangan kaki yang sangat sakit, tapi dapat pula berkembang di mana saja di seluruh tubuh. Beberapa hari sampai seminggu kemudian terbentuk lecet kulit seperti melepuh yang dalam sekejap pecah dan menjadi luka terbuka. Hal ini sering terjadi ketika sedang berdiri di air atau sedang mandi. Bagian ujung dari cacing guinea yang berbentuk seperti benang putih dapat terlihat menjulur keluar dari luka. Selama minggu berikutnya cacing tsb berusaha membuat jalan untuk keluar dari tubuh. Jika lukanya kotor dan terinfeksi, atau jika cacingnya putus ketika kita berusaha menariknya keluar, rasa sakit dan bengkaknya bertambah dan membuat penderita sulit berjalan. (A Community Guide to Environmental Health, 2008:55)

Di bawah ini gambar proses masuknya cacing guinea pada tubuh manusia:

Cacing guinea menyebar dari orang ke orang dengan cara demikian:

1. Orang yang terinfeksi dengan lukanya yang terbuka menceburkan diri ke dalam air.



2. Lalat air yang kecil memakan telur-telur cacing.



3. Orang lain meminum air tersebut dan menelan lalat serta telur-telur cacing yang ada di dalam air.

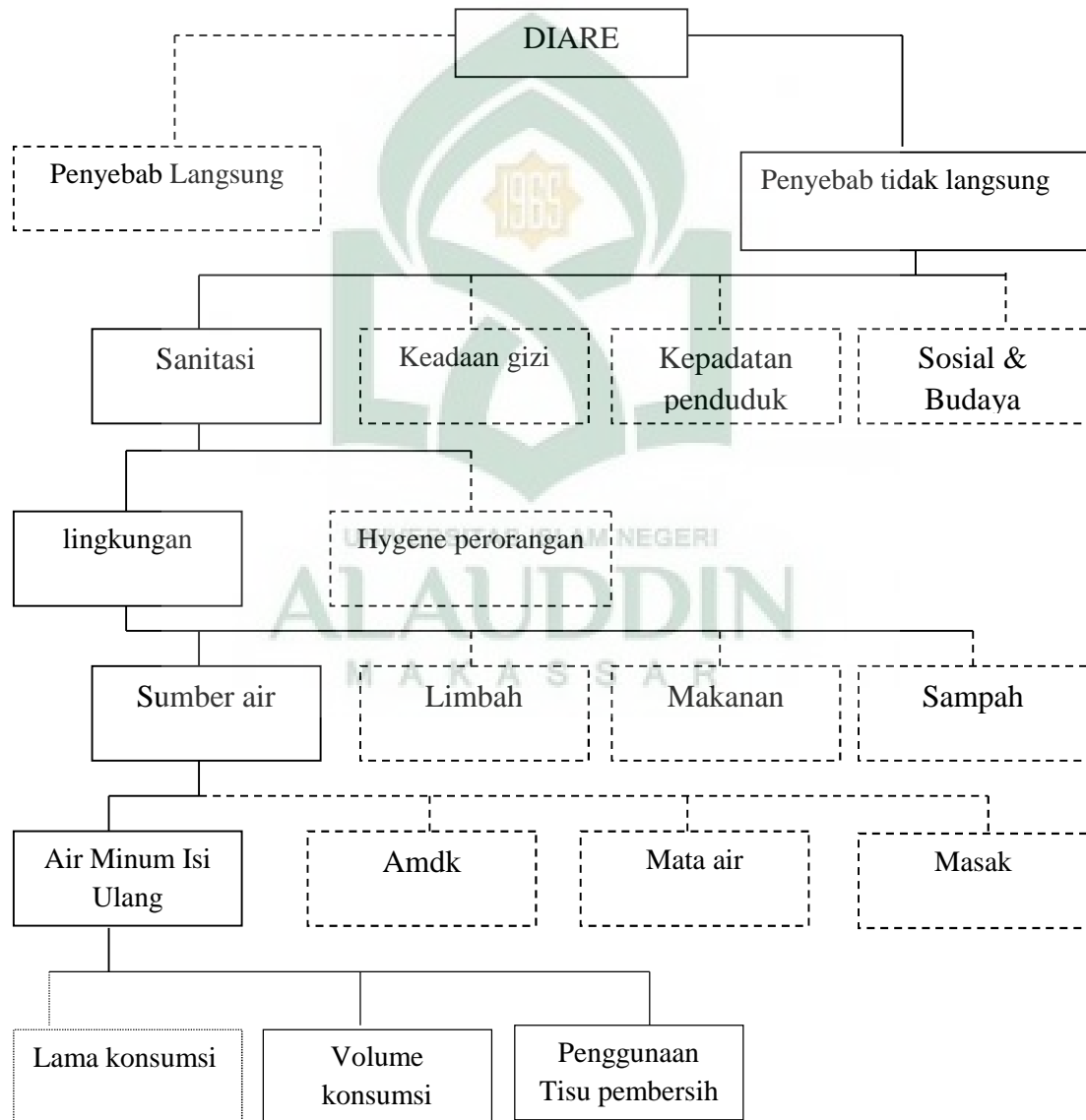


4. Beberapa telur secara lambat berkembang menjadi cacing di bawah kulit. Setelah setahun, sebuah luka terbentuk ketika cacing menembus kulit untuk meletakkan telur-telurnya.

UNIVERSITAS ISLAM NEGERI
ALAUDDIN
 MAKASSAR

Gambar 2.2

F. Kerangka Teori



Keterangan

———— = Variabel yang diteliti

..... = Variabel yang tidak diteliti

BAB III

KERANGKA KONSEP

A. Dasar Pemikiran Variabel Yang Diteliti

1. Lama Konsumsi

Dari beberapa penelitian lainnya juga, ditemukan adanya bakteri patogen yang terdapat dalam Air Minum Isi Ulang (AMIU). Bakteri patogen yang ditemukan, yaitu bakteri golongan *Coliform*, *E.Coli*, *Salmonella* dan *Pseudomonas* yang terdapat dalam air minum isi ulang tidak menimbulkan reaksi dalam waktu yang singkat, tetapi dalam jangka waktu tertentu dapat menimbulkan sejumlah penyakit, seperti diare.

2. Volume Konsumsi

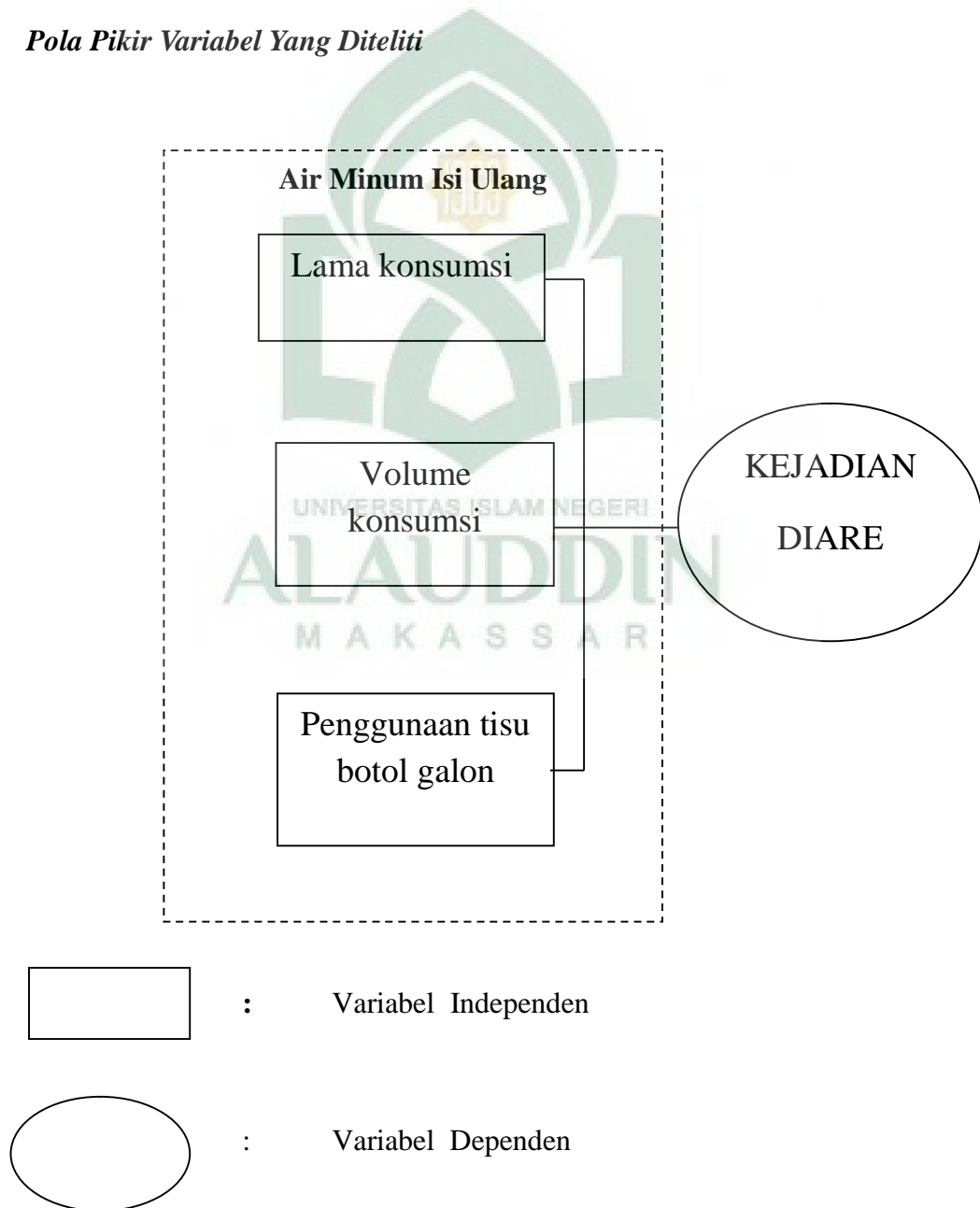
Semakin besar volume orang mengkonsumsi air minum isi ulang yang rendah kualitasnya maka semakin besar pula potensi terkena penyakit akibat dari kandungan bakteri air minum isi ulang yang dikonsumsi, dan semakin sedikit volume yang dikonsumsi maka potensi terkena penyakit juga semakin kecil akan tetapi akan menimbulkan masalah lain.

3. Penggunaan Tisu Botol Galon

Dengan adanya risiko kontaminasi langsung selama proses pendistribusian air minum isi ulang dari produsen ke konsumen, maka diberikan tisu pembersih botol galon kepada setiap konsumen yang membeli air minum isi ulang dan apabila tidak diberikan, hal ini wajib untuk di minta, karena apa bila botol galon sendiri sudah terkontaminasi pada saat dipasang ke dispenser dan bercampur dengan air maka risiko menimbulkan penyakit akan lebih besar.

Tisu yang diberikan ketika membeli air galon mengandung alkohol sebagai disinfektan yang bisa digunakan untuk membunuh bakteri yang menempel pada botol galon terutama pada bagian leher sampai pangkal leher. Hal ini karena botol galon berisiko terkontaminasi jika sudah kontak dengan udara.

B. Pola Pikir Variabel Yang Diteliti



C. Definisi Operasional dan Kriteria Objektif

1. Definisi Operasional

- a. Air Minum Isi Ulang (AMIU) adalah air minum yang dikemas dalam botol galon yang dapat di isi ulang pada depot AMIU
- b. Lama konsumsi air minum isi ulang adalah lamanya waktu konsumen menggunakan air minum isi ulang sebagai sumber air minum utamanya.

Kriteria objektif :

Baru : Jika responden mengkonsumsi air minum isi ulang dalam kurun waktu 1-6 bulan.

Lama : Jika responden mengkonsumsi air minum isi ulang dalam kurun waktu 7 bulan.

- c. Volume konsumsi air minum isi ulang adalah seberapa banyak air minum isi ulang yang di konsumsi setiap minggunya dengan perhitungan berapa botol galon yang di habiskan dalam seminggu dan standar kepala keluarga sebanyak 4 orang minimal 3 botol galon dalam 1 minggu dengan menghitung rata-rata air yang di konsumsi normal perharinya 2,5 L dan bagi kepala keluarga yang lebih atau kurang dari 4 orang akan di hitung berdasarkan air yang di konsumsi perharinya dengan kisaran normalnya 2,5 L perhari.

Kriteria objektif :

Normal : Jika responden menghabiskan 3 botol galon air minum isi ulang perminngunya

Kurang : Jika responden menghabiskan < 3 botol galon air minum isi ulang perminggunya.

- d. Penggunaan tisu botol galon adalah sebelum memasang botol galon ke dalam wadahnya (dispenser) menyeka leher botol galon sampai pangkal dengan tisu pembersih botol galon.

Kriteria objektif :

Menggunakan jika responden mengusap botol galon dengan tisu pembersih sampai pangkal leher botol galon sebelum di pasang ke dalam wadahnya atau dispenser.

Tidak menggunakan jika responden tidak mengusap botol galon dengan tisu pembersih botol galon sampai pangkal leher botol galon dalam hal ini hanya tutup botol galon atau pun tidak sama sekali sebelum dipasang ke dalam wadahnya atau dispenser.

Tidak diberi tisu jika responden sama sekali tidak diberi tisu pembersih botol galon pada saat membeli AMIU.

- e. Diare pada penelitian ini adalah keadaan dimana responden buang air besar lembek atau cair dengan frekuensi lebih sering dari biasanya (biasanya tiga kali atau lebih dalam sehari) dan sesuai dengan diagnosa dokter.

Kriteria objektif

Menderita diare jika responden (kepala keluarga) atau anggota keluarga lainnya selama mengkonsumsi air minum isi ulang selama 1 bulan terahir pernah mengalami buang air besar dengan frekuensi lebih dari tiga kali dalam sehari dan sesuai diagnosa dokter.

Tidak menderita diare diare jika responden selama mengkonsumsi air minum isi ulang selama 1 bulan terahir tidak pernah mengalami buang air besar dengan frekuensi lebih dari tiga kali dalam sehari dan sesuai diagnosa dokter.



BAB IV

METODE PENELITIAN

A. Jenis Penelitian

Penelitian ini menggunakan metode penelitian deskriptif yaitu suatu metode penelitian yang dilakukan dengan tujuan utama membuat gambaran atau deskripsi tentang suatu keadaan secara objektif.

B. Waktu dan Tempat

Penelitian ini dilaksanakan pada bulan Juli 2012 sampai Agustus 2012 yang berlokasi wilayah kerja Puskesmas Antang Perumnas.

C. Populasi dan Sampel

Populasi dalam penelitian ini adalah semua kepala keluarga yang bertempat tinggal di wilayah kerja Puskesmas Perumnas Antang.

Sampel yang diteliti adalah sebagian kepala keluarga yang bertempat tinggal di dalam wilayah kerja puskesmas Antang Perumnas, yang diperoleh dengan perhitungan sebagai berikut :

$$n = \frac{N}{1 + N(d^2)}$$

Keterangan

n = Besar sampel

N = Besar populasi

d = Tingkat kepercayaan / ketepatan yang diinginkan = 0,1

$$n = \frac{2592}{1 + 2592 (0,1^2)}$$

$$n = \frac{2592}{1 + 2592 (0,01)}$$

$$n = \frac{2592}{1 + 25,92}$$

$$n = \frac{2592}{26,92}$$

$$n = 96,28 = 96$$

Penarikan sampel secara purposive sampling dengan kriteria:

1. Kepala keluarga yang membeli dan mengkonsumsi air minum isi ulang pada salah satu depot yang rendah kualitasnya.
2. Bersedia menjadi responden.
3. Bertempat tinggal di wilayah kerja Puskesmas Antang Perumnas.

D. Teknik Pengumpulan Data

1. Data primer

Dikumpulkan dengan teknik wawancara menggunakan acuan kuisioner dan observasi langsung dengan responden adalah kepala keluarga.

2. Data sekunder

Data Depot Air Minum Isi Ulang yang rendah kualitasnya ada di Kota Makassar diperoleh dari Daftar Inventarisasi Depot Air Minum Isi Ulang (DAMIU) Kota Makassar.

E. Pengolahan dan Analisa Data

Pengolahan data

Pengolahan data dilakukan melalui sistem komputerisasi, menggunakan program SPSS dan hasil penelitian akan disajikan dalam bentuk tabel.

Analisa Data

Analisa data sesuai dengan jenis penelitian deskriptif dilakukan dengan interpretasi data dari tabel untuk memberikan gambaran setiap variabel dihubungkan dengan kejadian diare di tempat penelitian.



BAB V

HASIL DAN PEMBAHASAN

A. Gambaran Umum Lokasi Penelitian

Puskesmas Antang Perumnas berdiri pada Tahun 1992 dan merupakan salah satu dari 3 Puskesmas yang ada di Kecamatan Manggala dengan 11 RW, 55 RT dan memiliki satu Puskesmas Pembantu (Pustu). Dalam kegiatan operasionalnya Puskesmas Antang Perumnas memiliki 28 orang pegawai.

Luas wilayah kerja Puskesmas Antang Perumnas sekitar 521 Ha yang pembagian wilayah terdiri dari 11ORW/ORT. Adapun batas wilayah kerja Puskesmas Antang Perumnas adalah :

- a. Sebelah Utara berbatasan dengan Kecamatan Biringkanaya
- b. Sebelah Selatan berbatasan dengan Kelurahan Persiapan Bangkala dan Kelurahan Tamangapa
- c. Sebelah Timur berbatasan dengan Kabupaten Gowa dan Kabupaten Maros
- d. Sebelah Barat berbatasan dengan Kelurahan Antang

Adapun Visi dan Misi Puskesmas Antang Perumnas sebagai berikut :

Visi

Puskesmas Antang Perumnas adalah Terwujudnya Masyarakat Manggala yang Sehat Mandiri dan Peduli Kesehatan tahun 2015

Misi

Pembangunan kesehatan yang diselenggarakan Puskesmas adalah mendukung tercapainya misi pembangunan kesehatan nasional. Misi Puskesmas Antang Perumnas adalah:

- a. Meningkatkan kesadaran masyarakat tentang pentingnya kesehatan.
- b. Memelihara dan meningkatkan pelayanan kesehatan yang bermutu, merata dan terjangkau.
- c. Meningkatkan peran serta masyarakat untuk sehat.
- d. Mengembangkan berbagai cara untuk menggali dan memanfaatkan sumber daya yang dimiliki oleh masyarakat untuk pembangunan kesehatan
- e. Meningkatkan kesadaran masyarakat untuk memanfaatkan fasilitas pelayanan kesehatan yang telah disediakan oleh pemerintah.

B. Hasil Penelitian

Penelitian ini dilakukan pada wilayah kerja Puskesmas Antang Perumnas yang dilakukan pada tanggal 25 Juli sampai tanggal 24 Agustus 2012. Adapun populasi pada penelitian ini yaitu seluruh kepala keluarga yang bertempat tinggal di wilayah kerja Puskesmas Antang Perumnas yang berjumlah 2592 kepala keluarga, dengan tehnik *purposive sampling* diperoleh sampel sebanyak 96 responden dengan menggunakan kuesioner. Hasil penelitian ini disesuaikan dengan tujuan penelitian dan disajikan sebagai berikut :

1. Karakteristik Responden

a. Pendidikan Responden

Distribusi responden berdasarkan pendidikan disajikan pada tabel 5.1.1

Tabel 5.1.1
Distribusi Responden Berdasarkan Pendidikan pada Wilayah Kerja Puskesmas Antang Perumnas Tahun 2012

Pendidikan	n	%
SD	2	2.1
SMP	5	5.2
SMA / Sederajat	40	41.7
Diploma / Sarjana	49	51
Total	96	100

Sumber : Data Primer 2012

Berdasarkan tabel 5.1.1 menunjukkan bahwa responden lebih banyak berpendidikan terahir diploma/sarjana sebanyak 49 responden (51%). Sementara responden yang berpendidikan terahir paling sedikit yaitu SD sebanyak 2 responden (2.1%).

b. Pekerjaan Responden

Distribusi responden berdasarkan pekerjaan disajikan pada tabel 5.1.2

Tabel 5.1.2
Distribusi Responden Berdasarkan Pekerjaan pada Wilayah Kerja Puskesmas Antang Perumnas Tahun 2012

Pekerjaan	n	%
Wiraswasta	24	25
Karyawan Swasta	22	22.9
PNS/TNI/POLRI	27	28.2
Pensiunan Pegawai	18	18.8
Tidak Bekerja	5	5.2
Total	96	100

Sumber : Data Primer 2012

Berdasarkan tabel 5.1.2 di atas dapat diketahui bahwa responden paling banyak bekerja sebagai PNS/TNI/POLRI sebanyak 27 orang (28.2%), sementara paling sedikit responden tidak memiliki pekerjaan sebanyak 5 orang (5.2%).

c. Jumlah Anggota Keluarga

Distribusi responden berdasarkan jumlah anggota keluarga disajikan pada tabel 5.1.3

Tabel 5.1.3
Distribusi Responden Berdasarkan Jumlah Anggota Keluarga pada Wilayah Kerja Puskesmas Antang Perumnas Tahun 2012

Jumlah Anggota Keluarga	n	%
1-5	72	75
6-10	24	25
Total	96	100

Sumber : Data Primer 2012

Berdasarkan tabel 5.1.3 di atas dapat diketahui bahwa dari 96 responden terdapat 72 responden (75%) dengan jumlah anggota keluarga 1-5 orang, dan 24 responden (25%) dengan jumlah anggota keluarga 6-10 orang.

2. Distribusi Variabel yang Diteliti

a. Distribusi Responden Berdasarkan Lama Konsumsi AMIU

Distribusi Responden Berdasarkan Lama Konsumsi AMIU disajikan dalam table 5.2.1

Table 5.2.1
Distribusi Responden Berdasarkan Lama Konsumsi AMIU pada
Wilayah Kerja Puskesmas Antang Perumnas Tahun 2012

Lama Konsumsi AMIU	n	%
Baru	14	14.6
Lama	82	85.4
Total	96	100

Sumber : Data Primer 2012

Berdasarkan tabel 5.2.1 di atas dapat diketahui bahwa dari 96 responden terdapat 14 responden (14.6%) mengkonsumsi AMIU tergolong lama, dan 82 responden (85.4%) mengkonsumsi AMIU tergolong baru.

b. Distribusi Responden Berdasarkan Volume Konsumsi AMIU

Distribusi responden berdasarkan volume konsumsi AMIU disajikan dalam table 5.2.2

Table 5.2.2
Distribusi Responden Berdasarkan Volume Konsumsi AMIU pada
Wilayah Kerja Puskesmas Antang Perumnas Tahun 2012

Volume Konsumsi AMIU	n	%
Normal	66	68.8
Kurang	30	31.2
Total	96	100

Sumber : Data Primer 2012

Berdasarkan tabel 5.2.2 di atas dapat diketahui bahwa dari 96 responden terdapat 66 responden (68.8%) mengkonsumsi AMIU tergolong normal, dan 30 responden (31.2%) mengkonsumsi AMIU tergolong kurang.

c. Distribusi Responden Berdasarkan Penggunaan Tisu Pembersih Botol Galon

Distribusi responden berdasarkan penggunaan tisu pembersih botol galon disajikan dalam table 5.2.3

Table 5.2.3
Distribusi Responden Berdasarkan Penggunaan Tisu Pembersih Botol Galon pada Wilayah Kerja Puskesmas Antang Perumnas Tahun 2012

Tisu Pembersih Botol Galon AMIU	n	%
Menggunakan	87	90.6
Tidak menggunakan	1	1.0
Tidak diberi tisu	8	8.4
Total	96	100

Sumber : Data Primer 2012

Berdasarkan tabel 5.2.3 di atas dapat diketahui bahwa dari 96 responden terdapat 87 responden (90.6%) yang menggunakan tisu pembersih botol galon, dan 8 responden (8.4%) tidak diberi tisu pembersih botol galon.

d. Distribusi Responden Berdasarkan Pernah Menderita Diare

Sebulan Terahir

Distribusi responden berdasarkan pernah menderita diare sebulan terahir disajikan dalam table 5.2.4

Table 5.2.4
Distribusi Responden Berdasarkan Pernah Menderita Diare Sebulan Terahir pada Wilayah Kerja Puskesmas Antang Perumnas Tahun 2012

Pernah Menderita Diare Sebulan Terahir	n	%
Menderita	11	11.5
Tidak Menderita	85	88.5
Total	96	100

Sumber : Data Primer 2012

Berdasarkan tabel 5.2.4 di atas dapat diketahui bahwa dari 96 responden terdapat 11 responden (11.5%) yang pernah menderita diare sebulan terakhir, dan 85 responden (88.5%) tidak pernah menderita diare sebulan terakhir.

3. Hasil Deskripsi Variabel yang Diteliti

Hasil penelitian ini menggunakan analisa bivariat. Analisa bivariat digunakan untuk melihat gambaran antara variabel yang diteliti dengan kejadian diare:

a. Lama Konsumsi AMIU terhadap Kejadian Diare

Distribusi responden berdasarkan lama konsumsi AMIU terhadap kejadian diare dalam 1 bulan terakhir disajikan pada tabel 5.3.1

Tabel 5.3.1

Distribusi Responden Berdasarkan Lama Konsumsi AMIU dengan Kejadian Diare Dalam 1 Bulan Terakhir Pada Wilayah Kerja Puskesmas Antang Perumnas Tahun 2012

Lama Konsumsi AMIU	Menderita Diare				Total	
	Menderita		Tidak Menderita			
	n	%	n	%	N	%
Baru	2	14.3	12	85.7	14	100
Lama	9	12.7	73	77.3	82	100
Total	11	11.5	85	88.5	96	100

Sumber : Data Primer 2012

Berdasarkan tabel 5.3.1 di atas diketahui bahwa dari 96 responden yang mengkonsumsi AMIU tergolong lama, sebanyak 2 responden yang pernah menderita diare dan yang tidak pernah diare sebanyak 12 responden,

sedangkan responden yang lama konsumsinya tergolong baru sebanyak 9 responden, yang pernah menderita diare dan yang tidak pernah menderita diare sebanyak 73 responden.

b. Volume Konsumsi AMIU Terhadap Kejadian Diare

Distribusi responden berdasarkan volume konsumsi terhadap kejadian diare disajikan pada tabel 5.3.2

Tabel 5.3.2
Distribusi Responden Berdasarkan Volume Konsumsi dengan Kejadian Diare Di Wilayah Kerja Puskesmas Antang Perumnas Tahun 2012

Volume Konsumsi AMIU	Menderita Diare				Total	
	Menderita		Tidak Menderita			
	n	%	n	%	N	%
Normal	6	9.1	60	90.9	66	100
Kurang	5	16.7	25	83.3	30	100
Total	11	11.5	85	88.5	96	100

Sumber : Data Primer 2012

Berdasarkan tabel 5.2.2 dapat diketahui bahwa dari 96 responden yang mengkonsumsi AMIU tergolong normal sebanyak 66 responden dimana yang pernah menderita diare dalam sebulan terakhir sebanyak 6 responden, dan 60 responden yang tidak pernah menderita diare. Sedangkan yang mengkonsumsi AMIU tergolong kurang sebanyak 30 responden dimana yang pernah menderita diare sebanyak 5 responden, dan 25 responden yang tidak pernah menderita diare.

c. Penggunaan Tisu pada Botol Galon AMIU terhadap Diare

Distribusi responden berdasarkan penggunaan tisu pada botol galon AMIU terhadap kejadian diare disajikan pada tabel 5.3.3

Tabel 5.3.3
Distribusi Responden Berdasarkan Penggunaan Tisu Pada Botol Galon AMIU dengan Kejadian Diare Di Wilayah Kerja Puskesmas Antang Perumnas Tahun 2012

Penggunaan Tisu Pembersih Botol Galon	Menderita Diare				Total	
	Menderita		Tidak Menderita			
	n	%	n	%	N	%
Digunakan	10	11.5	77	88.5	87	100
Tidak digunakan	1	100	0	0	1	100
Tidak diberi tisu	0	0	8	100	8	100
Total	11	11.5	85	88.5	96	100

Sumber : Data Primer 2012

Berdasarkan tabel 5.2.3 dapat diketahui bahwa dari 96 responden, yang tidak diberi tisu botol galon sebanyak 8 responden dan tidak pernah diare, dari 87 yang menggunakan tisu sebanyak 10 responden yang pernah menderita diare dan 77 responden yang tidak diare, dan dari 1 responden yang tidak menggunakan tisu, sebanyak 1 responden dan menderita diare.

d. Umur Penderita yang Pernah Menderita Diare Sebulan Terakhir

Distribusi responden berdasarkan umur penderita diare disajikan pada tabel 5.3.4

Tabel 5.3.4
Distribusi Responden Berdasarkan Umur Penderita Diare Di Wilayah Kerja Puskesmas Antang Perumnas Tahun 2012

Menderita Diare	Umur Penderita								Total	
	Tidak Menderita		0-5 Tahun (Balita)		12-19 Tahun (Remaja)		20-59 Tahun (Dewasa)			
	n	%	n	%	n	%	N	%	N	%
Menderita	0	0	5	45.5	1	8.1	5	45.5	11	100
Tidak Menderita	85	100	0	0	0	0	0	0	85	100
Total	85	88.5	5	5.2	1	1	5	5.2	96	100

Sumber : Data Primer 2012

Berdasarkan tabel 5.3.4 dapat diketahui bahwa dari 96 responden, yang menderita diare dengan umur 0-5 tahun (balita) sebanyak 5 orang, menderita dengan umur 12-19 tahun (remaja) sebanyak 1 orang, dan menderita dengan umur 20-59 tahun (dewasa) sebanyak 5 orang, dan sebanyak 85 yang tidak menderita diare.

C. Pembahasan

Berikut hasil penyajian data di atas maka dapat dibahas berdasarkan variabel penelitian sebagai berikut

1. Lama Konsumsi AMIU terhadap Kejadian Diare

Secara teoritis lama konsumsi adalah lama konsumen mengkonsumsi AMIU. Semakin lama konsumen mengkonsumsi AMIU yang berkualitas rendah yang mengandung bakteri golongan *Coliform* maka semakin berpotensi untuk menderita diare. Bakteri golongan *Coliform* sendiri adalah jenis bakteri yang umum digunakan sebagai indikator penentuan kualitas sanitasi makanan dan air. *Coliform* sendiri sebenarnya bukan penyebab dari penyakit-penyakit bawaan air, namun bakteri jenis ini mudah untuk dikultur dan keberadaannya dapat digunakan sebagai indikator keberadaan organisme patogen seperti bakteri lain, virus atau protozoa yang banyak merupakan parasit yang hidup dalam sistem pencernaan manusia serta terkandung dalam feses.

Mengingat dari hasil penelitian yang diperoleh dari Dinas Kesehatan Kota Makassar pada tahun 2011 bahwa air minum yang diproduksi pada sembilan depot air minum di wilayah kerja Puskesmas Antang Perumnas sudah ditemukan bakteri golongan *Coliform* karena faktor lokasi, penyajian dan pewadahan yang dilakukan secara terbuka dengan menggunakan wadah botol air minum kemasan isi ulang sehingga konsumen perlu mewaspadaai hal tersebut. Bakteri *Coliform* dicurigai berasal dari tinja. Oleh karena itu, kehadiran bakteri ini di dalam berbagai

tempat mulai dari air minum, bahan makanan ataupun bahan-bahan lain untuk keperluan manusia, tidak diharapkan dan bahkan sangat dihindari. Karena adanya hubungan antara tinja dan bakteri *Coliform*, jadilah kemudian bakteri ini sebagai indikator alami kehadiran materi fekal. Artinya, jika pada suatu substrat atau benda misalnya air minum didapatkan bakteri ini, langsung ataupun tidak langsung air minum tersebut dicemari materi fekal. Semakin tinggi tingkat kontaminasi bakteri *Coliform*, semakin tinggi pula risiko kehadiran bakteri-bakteri patogen lain yang biasa hidup dalam kotoran manusia dan hewan. Salah satu contoh bakteri patogen yang kemungkinan terdapat dalam air terkontaminasi kotoran manusia atau hewan berdarah panas/adalah *Shigella*, yaitu mikroba penyebab gejala diare, demam, kram perut, dan muntah-muntah (Zuhri, 2009:4).

Hasil penelitian menunjukkan bahwa konsumen yang lama konsumsi AMIU selama 7 bulan lebih banyak pernah menderita diare sebanyak 9 orang dibandingkan dengan konsumen yang lama konsumsinya 1-6 bulan sebanyak 2 orang. Hal ini sesuai dengan pernyataan BPOM Yogyakarta setelah melakukan pemeriksaan terhadap beberapa depot air minum isi ulang di 5 kota besar pada tahun 2005 salah satu kota yang diteliti adalah Daerah Istimewa Yogyakarta. Hasil pemeriksaan tersebut cukup mencengangkan karena ditemukan kandungan bakteri *Coliform* pada air hasil produksi depot air minum isi ulang. Bakteri *Coliform* yang terdapat dalam air minum isi ulang tidak menimbulkan reaksi dalam waktu yang singkat, tetapi dalam jangka waktu tertentu dapat menimbulkan

sejumlah penyakit, seperti diare. Meskipun depot tempat membeli AMIU merupakan depot yang berkualitas rendah tetapi jumlah penderita diare sedikit ditemukan, hal ini bisa disebabkan karena proses adaptasi terhadap air minum isi ulang yang di konsumsi sehingga terbentuk kekebalan terhadap bakteri *Coliform* yang ikut terbawa disaat minum. Kemudian penyebab lain, sedikitnya jumlah penderita diare karena walaupun AMIU yang dikonsumsi tergolong berkualitas rendah atau tercemar akan tetapi apabila jumlah bakteri dalam AMIU yang masuk ke dalam tubuh tidak cukup untuk menginfeksi dan menimbulkan reaksi dalam waktu dekat terkena penyakit. Hal lain yang dapat mempengaruhi adalah data sekunder penelitian yang didapatkan dari Dinas Kesehatan Kota Makassar yaitu pada tahun 2011 dimana terdapat 9 depot yang berkualitas rendah dan penelitian berlangsung pada bulan Juli 2012, dimana telah dilakukan pengawasan maupun pembinaan selama rentang waktu 2011-2012 oleh Dinas Kesehatan Kota Makassar ataupun Puskesmas Antang Perumnas secara berkala setiap triwulan kepada depot-depot yang berkualitas rendah tersebut untuk lebih meningkatkan kualitas AMIU yang diproduksi. Seperti pada penelitian yang telah dilakukan dimana terdapat 2 responden yang menderita diare yang lama konsumsi AMIU berkisar 1-6 bulan (baru) dibandingkan dengan responden yang lama konsumsinya 7 bulan (lama) sebanyak 9 orang dari 96 responden.

Adapun responden yang tidak menderita diare meskipun mengkonsumsi AMIU berkualitas rendah lebih banyak dibandingkan

dengan yang pernah menderita diare, dikarenakan persepsi masyarakat terhadap diare dapat dilihat dari faktor lain bukan hanya dari segi penggunaan AMIU berkualitas rendah seperti apabila ada yang frekuensi buang air besarnya lebih dari 3 kali mereka menganggap masih bukan diare, mereka hanya beranggapan ada masalah pada makanan yang dikonsumsinya. Kesenjangan pemahaman akan keadaan tubuh yang terkena penyakit seperti diare, dikarenakan bahwa masyarakat mengembangkan pengertian sendiri tentang sehat dan sakit sesuai dengan pengalaman hidupnya atau nilai-nilai yang diturunkan oleh generasi sebelumnya (Wolinsky 1988:16). Artinya, masyarakat seringkali mendefinisikan dirinya sakit tergantung pada persepsi dirinya akan penyakit tersebut. Mungkin, mereka mempersepsikan bahwa diare merupakan penyakit yang serius bila penyakit tersebut telah mengganggu aktivitasnya dalam mengerjakan pekerjaan pokoknya.

2. Volume Konsumsi AMIU Terhadap Kejadian Diare

Secara teoritis semakin besar volume mengkonsumsi air minum isi ulang yang rendah kualitasnya maka semakin besar pula potensi terkena penyakit akibat dari kandungan bakteri air minum isi ulang yang dikonsumsinya, dan semakin sedikit volume yang dikonsumsi maka potensi terkena penyakit juga semakin kecil.

Hasil penelitian menunjukkan bahwa konsumen yang menghabiskan 3 botol galon dalam seminggu yang pernah menderita diare dalam sebulan terakhir sebanyak 6 responden, sedangkan yang

menghabiskan <3 botol galon dalam seminggu yang pernah menderita diare sebanyak 5 responden. Sedikitnya responden yang pernah menderita diare berdasarkan volume konsumsi AMIU dipengaruhi oleh pendidikan terbanyak responden yang terbanyak yaitu Diploma/Sarjana dimana tingkat pendidikan berbanding lurus dengan tingkat pengetahuan seseorang demikian pula pengetahuan terhadap air minum yang dikonsumsi seperti pada responden yang memiliki balita tidak memberi minum AMIU dikarenakan balita merupakan kelompok yang rentan terkena penyakit diare karena hingga kini diare masih menjadi *child killer* (pembunuh anak-anak) peringkat pertama di Indonesia. Semua kelompok usia diserang oleh diare, baik balita, anak-anak dan orang dewasa. Tetapi penyakit diare dengan kematian yang tinggi terutama terjadi pada bayi dan anak balita (Zubir, 2006 dalam Wulandari 2009:9). Dibandingkan orang dewasa sehingga air minum yang diberikan bukan berasal dari AMIU melainkan dari sumber lain yang lebih baik kualitasnya, baik secara fisik, biologi, dan kimia.

Adapun pengaruh banyaknya jumlah anggota keluarga dengan volume air yang dikonsumsi tergolong rendah ataupun kurang <3 botol galon terhadap diare dapat berpengaruh karena meskipun jumlah anggota keluarga banyak tetapi intensitas mengkonsumsi AMIU berkualitas rendah ini sedikit, hal ini dipengaruhi oleh pekerjaan responden yang terbanyak yaitu PNS/TNI/POLRI dimana lebih banyak beraktifitas di luar. Hal lain yang berpengaruh yaitu dalam satu keluarga tidak semuanya

mengonsumsi AMIU sebagai sumber air minum dalam keluarga, salah satu alasan beberapa anggota keluarga yang tidak mengonsumsi AMIU adalah adanya keluhan gatal-gatal pada tenggorokan pada saat mengonsumsi AMIU, keluhan ini juga pernah terjadi di Sampit dimana banyak warga sampit yang mengeluh gatal-gatal pada tenggorokan akibat AMIU yang dikonsumsi (dimuat <http://www.kaltengpos.web.id>, 12 Juni 2012). Sedangkan pada responden yang masuk dalam kategori yang menghabiskan 3 botol galon (normal) yang terdapat 6 responden pernah menderita diare jumlah yang hampir sama dengan kategori kurang (<3) yaitu 5 orang.

3. Penggunaan Tisu Pembersih pada Botol Galon AMIU terhadap Diare

Pemberian tisu pembersih pada botol galon adalah tisu yang diberikan ketika membeli air galon mengandung alkohol sebagai disinfektan yang diharapkan untuk membunuh bakteri yang menempel pada galon terutama pada bagian leher sampai pangkal leher hal ini karena, ada risiko kontaminasi jika botol galon sudah kontak dengan udara.

Hasil penelitian menunjukkan bahwa dari 96 responden, yang tidak diberi tisu pembersih botol galon sebanyak 8 responden dan tidak pernah diare, dari 87 responden yang diberi tisu pembersih dan menggunakan tisu pembersih botol galon sebanyak 10 responden yang pernah menderita diare dan 77 responden yang tidak diare, dan dari 1 responden yang diberi dan tidak menggunakan tisu pembersih botol galon, sebanyak 1 responden

dan menderita diare. Hal ini menunjukkan bahwa pemberian tisu botol galon yang diberikan hanya berfungsi sebagai desinfektan. Desinfektan merupakan suatu zat pembunuh mikroorganisme. Mekanisme kerjanya, menciptakan lingkungan yang tidak wajar bagi kuman untuk hidup. Seperti pemberian tisu pada botol galon, tisu yang mengandung alkohol tersebut jika diusapkan pada leher sampai pangkal leher botol galon hanya membunuh mikroorganisme pada permukaan yang diusap saja yang kemungkinan terkontaminasi saat kontak dengan udara ataupun pada saat proses pendistribusian, tidak menyentuh isi dari botol galon yakni air, sehingga yang paling berpengaruh terhadap diare yaitu air dalam botol galon bukan dari botol galon tersebut, dan meskipun tidak di usapkan tisu ini tidak akan berpengaruh terhadap kualitas air yang terkandung di dalam botol galon tersebut hanya berpengaruh pada bagian luar, yaitu botol galon menjadi sarang mikroorganisme.

Sedangkan dalam perspektif islam tisu pembersih pada botol galon banyak dipertanyakan karena tisu galon mengandung alkohol seperti apabila di sekitar mulut botol yang dibersihkan itu masih tersisa butir-butir cairan alkohol dari tisu tersebut, dan pada saat membalikkan botol kemudian ikut terlarut dalam air yang akan kita minum, maka bagaimana hukum meminum air tersebut, padahal ada alkohol dari tisu tersebut yang ikut terlarut sedikit. Menurut Ahmad Sarwat dalam bukunya yang berjudul Fiqih Kuliner menjelaskan bahwa para ulama tidak sepakat mengatakan bahwa alkohol itu identik dengan minuman keras atau khamar. Memang

benar bahwa kebanyakan minuman keras itu mengandung alkohol. Namun, bukan berarti segala zat makanan atau minuman yang di dalamnya terkandung alkohol boleh dikategorikan sebagai khamar, sesungguhnya alkohol itu secara alami terdapat di dalam sebagian jenis makanan. Misalnya di dalam tape dan beras ketan, dan tidak ada yang mengatakan tape dan beras ketan itu khamar lantaran mengandung alkohol. Majelis Ulama Indonesia (MUI) dengan LP-POM-nya telah menetapkan kehalalan jenis makanan atau obat-obatan yang mengandung alkohol, bila memang diperlukan. Misalnya untuk pelarut obat. Hanya saja kadar maksimalnya tidak boleh lebih dari 1%. Kalau dibandingkan dengan butiran sisa alkohol di galon minuman anda, sudah pasti tidak akan melebihi 1%, jadi apabila melihat dari aturan MUI maka masih dalam keadaan aman. (Sarawat.2009:73)

BAB VI

PENUTUP

A. Kesimpulan

1. Berdasarkan lama konsumsi AMIU, dari 96 responden yang lama konsumsi AMIU tergolong baru sebanyak 2 orang yang pernah menderita diare, sedangkan responden yang lama konsumsi AMIU tergolong lama sebanyak 9 orang yang pernah menderita diare.
2. Berdasarkan volume konsumsi AMIU, dari 96 responden yang volume konsumsi AMIU tergolong normal sebanyak 6 orang yang pernah menderita diare, sedangkan responden yang volume konsumsi AMIU tergolong kurang sebanyak 5 orang yang pernah menderita diare.
3. Berdasarkan penggunaan tisu pembersih boto galon AMIU, dari 96 responden sebanyak 8 orang yang tidak diberi tisu dan tidak pernah diare, sebanyak 87 yang menggunakan tisu sebanyak 10 orang yang pernah menderita diare, dan 1 orang yang tidak menggunakan tisu dan menderita diare

B. Saran

1. Bagi Peneliti Selanjutnya

Bagi peneliti selanjutnya supaya dapat meneliti variabel lain seperti kualitas AMIU seperti parameter fisika atau berdasarkan air baku yang digunakan

2. Bagi Produsen AMIU

Lebih meningkatkan kualitas AMIU yang diproduksi berdasarkan Peraturan Menteri Kesehatan Republik Indonesia Nomor 492/Menkes/Per/IV/2010 tentang Persyaratan Kualitas Air Minum.

3. Bagi Masyarakat

Supaya lebih selektif dan teliti dalam memilih AMIU sebagai sumber air minum yang dikonsumsi sebelum membelinya dan meningkatkan pengetahuan cara penanggulangan penyakit diare.

4. Bagi Instansi Terkait

Memperketat izin pembangunan depot AMIU bagi produsen AMIU, serta melakukan pengawasan yang intensif terhadap depot AMIU yang telah beroperasi.

Kuesioner penelitian
Gambaran Kejadian Diare Pada Pengguna Air Minum Isi Ulang Berkualitas Rendah
di Wilayah Kerja Puskesmas Antang Perumnas
Tahun 2012

A. Data keluarga

1. Nama Kepala Keluarga
2. Pendidikan
3. Pekerjaan
4. Jumlah Anggota Keluarga

B. Data Statistik Air minum Isi ulang Yang dikonsumsi

5. Sudah berapa lama anda menggunakan AMIU sebagai sumber air minum?
 - a. 1-6 bulan
 - b. > 7 bulan
6. Berapa galon yang anda konsumsi dalam 1 minggu ?
 - a. 3 galon
 - b. < 3 galon
7. Apakah anda diberi tisu pembersih ketika membeli air galon?
 - a. Ya
 - b. Tidak
8. Jika ya, apakah digunakan?
 - a. Ya
 - b. Tidak
9. Menurut bapak ,apakah tisu pembersih itu perlu ?
 - a. Ya
 - b. Tidak
10. Di mana bapak memperoleh AMIU ?
 - a. Langsung ke depot / diantar
 - b. Membeli di toko atau sejenisnya

C. Data statistik Diare

11. Apakah ada anggota keluarga pernah menderita berak-berak/diare dalam 1 bulan terahir ?
 - a. Pernah
 - b. Tidak pernah
12. Bila pernah, berapa umur penderita ? tahun
13. Bila sakit, anggota keluarga ini mendapat pertolongan di?
 - a. Rumah sakit
 - b. Puskesmas / pustu

- c. Dokter
- d. Obati sendiri

D. Pertanyaan tambahan

14. Mengapa bapak lebih memilih AMIU sebagai sumber air minum dari pada air minum lain?
15. Menurut bapak apakah kualitas AMIU sekarang sudah betul-betul memenuhi syarat kesehatan?
16. Jika tidak, langkah-langkah apa yang harus di lakukan bagi produsen AMIU dan Pemerintah dalam upaya peningkatan kualitas AMIU?



DAFTAR PUSTAKA

- Al-Quran dan Terjemahannya. 2005. Departemen Agama. Jakarta: PT. Syaamil Cipta Media.
- Anonim. 2012. Info Pemanasan Global. <http://infopemanasanglobal.wordpress.com/2012/06/08/infeksi-lewat-makanan-dan-air/> diakses tanggal 23 Juni 2012.
- Azwar, Azrul. 1996. *Menjaga Mutu Pelayanan Kesehatan*. Jakarta: Sinar Harapan
- Basri La. 2010. *Studi Kualitas Air Minum Isi Ulang Ditinjau dari Parameter Bakteriologis dan Parameter Kimia di Kota Makassar*. Skripsi FKM Unhas. Makassar.
- Connan, Jeff dan Fadem, pam.2008. *A Community Guide to Environmental Health*. Rini Sulaiman, Inca Wurangian dan Bachtarudin Gunawan. Berkeley, California, USA. Yayasan Tambuhak
- Daud, Anwar. 2008. *Penetapan Prioritas Masalah Dalam Bidang Kesehatan*. Makassar: Universitas Hasanuddin
- Departemen Kesehatan Republik Indonesia. 2000. *Diare Akut Disebabkan Bakteri*. Jakarta : Kepmenkes RI Tentang Pedoman P2D.
- Departemen Kesehatan Republik Indonesia. 2005. Keputusan Menteri Kesehatan RI Nomor: 1216/MENKES/SK/XI/2001 tentang Pedoman Pemberantasan Penyakit Diare Edisi ke-4. Jakarta.
- Departemen Kesehatan Republik Indonesia. 2006. *Pedoman Pelaksanaan Penyelenggaraan Hygiene Sanitasi Depot Air Minum*. Jakarta: Depkes RI.
- Departemen Kesehatan Republik Indonesia. 2010. Peraturan Menteri Kesehatan RI No. 492/Menkes/Per/V/2010. Jakarta: Depkes RI tentang Persyaratan Kualitas Air Minum
- Effendi H. 2003. *Telaah Kualitas Air Bagi Pengelolaan Sumber Daya dan Lingkungan Perairan* .Yogyakarta: Kanisius
- Fazhaji. 2009. *Al Quran dan Air Minum*. <http://fazhaji.wordpress.com/2009/08/04/al-quran-dan-air-minum/> diakses tanggal 22 Juni 2012.

- Hafid Nur Wahidah. 2011. *Studi Sanitasi dan Kualitas AMIU Ditinjau dari Parameter Kimia (Ca) dan Parameter Bakteriologis (Coloform) di Kecamatan Biringkanaya Kota Makassar*. Skripsi FKM Unhas. Makassar.
- Indirawaty, Sri Malem. 2009. *Analisis Higiene Sanitasi Dan Kualitas Air Minum Isi Ulang (AMIU) Berdasarkan Sumber Air Baku Pada Depot Air Minum Di Kota Medan*. Medan: USU
- Juli Soemirat Slamet. 2009. *Kesehatan lingkungan*. Bandung: Gajahmada University Perss
- Kalteng pos. 2012. *Air isi ulang masih di keluarkan*. Diakses http://www.kaltengpos.web.id/?menu=detail_atas&idm=9912 pada tanggal 1 Agustus 2012
- Kompas. 2010. *Pengawasan Depot Air Minum Perlu Diperketat*. Jakarta: Health Kompas.com
- Lampiran Pedoman Cara Produksi yang Baik Depot Air Minum. Dalam Keputusan Menteri Perindustrian dan Perdagangan Republik Indonesia
- Menteri Kesehatan Republik Indonesia No. 907/Menkes/SK/VII/2002 tentang Persyaratan Kualitas Air Minum.
- Moh. Machfuddin Aladip. 2005. *Terjemahan Bulughul Maram*, Semarang: CV. Toha Putra.
- Mulia, Ricki M. 2005. *Kesehatan Lingkungan*. Yogyakarta: Graha Ilmu
- Notoadmojo, S. 1993. *Metodologi Penelitian Kesehatan*. Jakarta: PT Rineka Cipta
- Peraturan Menteri Kesehatan Republik Indonesia Nomor 492/Menkes/Per/IV/2010 tentang Persyaratan Kualitas Air Minum.
- Pitojo, Setijo dan Purwantoyo, Eling. 2002. *Deteksi Pencemar Air Minum*. Semarang
- Sandra, Christiana, dkk. 2007. *Hubungan Pengetahuan Dan Kebiasaan Konsumen Air Minum Isi Ulang Dengan Penyakit Diare*. Universitas Airlangga Surabaya : Surabaya
- Saputro, Beni Dwi. 2009. *Perlindungan Hukum bagi Konsumen Air Minum Isi Ulang di Kabupaten Sleman Yogyakarta*. Yogyakarta: UII

- Sarawat, Ahmad. 2009. *Fiqih Kuliner*. Jakarta: Du Center
- Shihab, M. Quraish. 2009. *Tafsir Al-Misbah Volume 4 Pesan, Kesan, dan Keserasian al-Qur'an*. Jakarta: Lentera Hati.
- Sulistryandari, Hartini. 2009. *Faktor-Faktor yang Berhubungan dengan Kontaminasi Deterjen Pada Air Minum Isi Ulang di Depot Air Minum Isi Ulang (DAMIU) di Kabupaten Kendal Tahun 2009*. Semarang: Universitas Diponegoro
- Sumantri, Arif. 2010. *Kesehatan Lingkungan dan Perspektif Islam*. Kencana : Jakarta
- Suprihatin. 2003. *Sebagian Air Minum Isi Ulang Tercemar Bakteri Coliform*. Bogor: Institut Pertanian Bogor
- Widiyanti, Ni Luh Putu Manik. Ristiati, Ni Putu. 2004. *Analisis Kualitatif Bakteri Coliform pada Depot Air Minum Isi Ulang di Kota Singaraja Bali*. Bali: IKIP Negeri Singaraja
- Widjaja. 2002. *Mengatasi Diare dan Keracunan Pada Balita*. Jakarta : Kawan Pustaka
- Wolinsky, Fredric D. (1988). *The Sociology of Health Principles, Practitioners and Issues*. New Jersey: Prentice Hall.
- Wulandari, Anjar Purwidiana. 2009. *Hubungan Antara Faktor Lingkungan dan Faktor Sosiodemografi dengan Kejadian Diare Pada Balita Di Desa Blimbing Kecamatan Sambirejo Kabupaten Sreagen Tahun 2009*. Surakarta. Universitas Muhammadiyah Surakarta.
- Zuhri, Shofyan. 2009. *Pemeriksaan Mikrobiologis Air Minum Isi Ulang di Kecamatan Jebres Kota Surakarta*. Surakarta: UMS.