

**PENGEMBANGAN INSTRUMEN TES URAIAN UNTUK
MENGUKUR KEMAMPUAN KOMUNIKASI
MATEMATIS SISWA KELAS VIII SMP
NEGERI 3 SUNGGUMINASA
KABUPATEN GOWA**



UNIVERSITAS ISLAM NEGERI
Diajukan untuk Memenuhi Salah Satu Syarat Meraih Gelar
Sarjana Pendidikan Jurusan Pendidikan Matematika
Fakultas Tarbiyah dan Keguruan

UIN Alauddin Makassar

Oleh

PUTRI WULANDARI

20700116063

FAKULTAS TARBIYAH DAN KEGURUAN

UIN ALAUDDIN MAKASSAR

2021

PERNYATAAN KEASLIAN SKRIPSI

Mahasiswa yang bertanda tangan dibawah ini :

Nama : Putri Wulandari
NIM : 20700116063
Tempat/Tanggal Lahir : Sinjai/13 Desember 1998
Jurusan/Prodi/Konsentrasi : Pendidikan Matematika
Fakultas/Program : Tarbiyah dan Keguruan/S1
Alamat : Pondok Zahrah, Samata-Gowa
Judul : **“Pengembangan Instrumen Tes Uraian untuk Mengukur Kemampuan Komunikasi Matematis Siswa Kelas VIII SMP Negeri 3 Sungguminasa Kabupaten Gowa”**

Menyatakan dengan sesungguhnya dan penuh kesadaran bahwa skripsi ini benar adalah hasil karya saya sendiri. Jika dikemudian hari terbukti bahwa ini merupakan duplikat, tiruan, plagiat, atau dibuat oleh orang lain, sebagian, atau seluruhnya, maka skripsi dan gelar yang diperoleh karenanya batal demi hukum.

Samata-Gowa, Desember 2020

Penyusun,



Putri Wulandari
NIM. 20700116063

PERSETUJUAN UJIAN SKRIPSI (MUNAQASYAH)

Dewan penguji skripsi berjudul “Pengembangan Instrumen Tes Uraian untuk Mengukur Kemampuan Komunikasi Matematis Siswa Kelas VIII SMP Negeri 3 Sungguminasa Kabupaten Gowa”, yang disusun oleh Saudara Putri Wulandari, NIM: 20700116063, dan telah diujikan dalam Ujian Kualifikasi Hasil Skripsi yang diselenggarakan pada hari Selasa, 8 Desember 2020 M, bertepatan dengan tanggal 23 Rabiul Akhir 1442 H, memandang bahwa skripsi tersebut telah memenuhi syarat-syarat ilmiah dan dapat disetujui untuk diajukan dalam sidang **Ujian Skripsi (Munaqasyah)**.

Demikian persetujuan ini diberikan untuk proses selanjutnya.

PEMBIMBING:

1. Dr. Sitti Mania, S.Ag., M.Ag. (.....*Su*.....)
2. A. Ika Prasasti Abrar, S.Si., M.Pd. (.....*Sast*.....)

PENGUJI:

1. Drs. Thamrin Tayeb, M.Si. (.....*Thamrin*.....)
2. Dr. Ulfiani Rahman, M.Si. (.....*Ulfiani*.....)
3. Dr. Sitti Mania, S.Ag., M.Ag. (.....*Su*.....)
4. A. Ika Prasasti Abrar, S.Si., M.Pd. (.....*Sast*.....)

Samata-Gowa, Januari 2021

Diketahui oleh:

A. N. Dekan FTK UIN Alauddin Makassar
Wakil Dekan Bidang Akademik,



[Signature]
Dr. M. Shabir U., M.Ag.
NIP 196609281993031002

Ketua Jurusan/Prodi,

Nursalam, S.Pd., M.Si.
NIP 198012292003121003

KATA PENGANTAR

Puji syukur kehadirat Allah swt. Yang telah memberikan nikmat, hidayah dan taufik-Nya sehingga penulis dapat menyelesaikan skripsi ini. Salawat serta salam semoga tetap tercurahkan kepada baginda Rasulullah Muhammad saw. Beserta para keluarga dan sahabatnya.

Karya ilmiah ini membahas tentang **Pengembangan Instrumen Tes Uraian untuk Mengukur Kemampuan Komunikasi Matematis Siswa Kelas VIII SMP Negeri 3 Sungguminasa**. Sepenuhnya penulis menyadari bahwa proses penulisan karya ilmiah ini dari awal sampai akhir tidak luput dari segala kekurangan dan kelemahan penulis sendiri maupun berbagai hambatan dan kendala yang sifatnya datang dari eksternal selalu mengiringi proses penulisan. Namun hal tersebut dapatlah teratasi lewat bantuan dari semua pihak yang dengan senang hati membantu penulis dalam proses penulisan ini. Oleh sebab itu penulis menyampaikan ucapan terima kasih kepada seluruh pihak yang telah turut membantu penulis menyelesaikan karya ilmiah ini.

Dengan penuh kesadaran dan dari dalam dasar hati jurani penulis menyampaikan permohonan maaf dan ucapan terima kasih yang sebesar-besarnya kepada kedua orang tua penulis yaitu **Ayahanda Akbar, SE** dan **Ibunda Sukmawati** tercinta yang telah membesarkan, mendidik dan membina penulis dengan penuh kasih serta senantiasa memanjatkan doa-doanya untuk penulis. Kepada saudara-saudaraku **Nurul Fijrah, Nur Fadillah Anugrah**, dan **Muhammad Ali Topan**, serta sanak keluarga dan teman-teman pun penulis mengucapkan terima kasih yang telah memotivasi dan menyemangati penulis selama ini. Begitu pula penulis sampaikan ucapan terima kasih kepada:

1. Prof. Dr. Hamdan Juhannis M.A, Ph.D. Rektor UIN Alauddin Makassar, Prof. Dr. Mardan, M.Ag. selaku Wakil Rektor I, Dr. Wahyuddin, M.Hum. selaku Wakil Rektor II, Prof. Dr. Darussalam, M.Ag. selaku Wakil Rektor III, dan Dr. H. Kamaluddin Abunawas, M.Ag. selaku Wakil Rektor IV UIN Alauddin Makassar.
2. Dr. H. Marjuni, S.Ag., M.Pd.I. Dekan Fakultas Tarbiyah dan Keguruan UIN Alauddin Makassar, Dr. M. Shabir U., M.Ag. selaku Wakil Dekan Bidang Akademik, Dr. M. Rusdi, M.Ag. selaku Wakil Dekan Bidang Administrasi umum, Dr. H. Ilyas, M.Pd., M.Si. selaku Wakil Dekan Bidang Kemahasiswaan.
3. Nursalam, S.Pd., M.Si. selaku Ketua dan Andi Ika Prasasti Abrar, S.Si., M.Pd. selaku Sekretaris Jurusan Pendidikan Matematika UIN Alauddin Makassar.
4. Dr. Sitti Mania, S. Ag., M. Ag. selaku pembimbing I dan Andi Ika Prasasti Abrar, S.Si., M.Pd. selaku pembimbing II yang telah memberi arahan, dan pengetahuan baru dalam penyusunan skripsi ini, serta membimbing penulis sampai tahap penyelesaian.
5. Para dosen, karyawan dan karyawan Fakultas Tarbiyah dan Keguruan yang secara riil memberikan sumbangsinya baik langsung maupun tidak langsung.
6. Kepala Sekolah SMPN 3 Sungguminasa, para guru serta karyawan dan karyawan serta adik-adik siswa kelas VIII SMPN 3 Sunggumina telah memberi izin dan bersedia membantu serta melayani penulis dalam proses penelitian.


7. Rekan-rekan seperjuangan mahasiswa Pendidikan Matematika angkatan 2016 (D1A6ONAL) yang telah memotivasi dalam proses perkuliahan dan penyelesaian studi ini.

Akhirnya kepada Allah swt. Jugalah penulis sandarkan semuanya, semoga skripsi ini bermanfaat untuk semua pihak yang membutuhkan.

Samata-Gowa, Desember 2020

Penulis,




Putri Wulandari
NIM 20700116063

UNIVERSITAS ISLAM NEGERI
ALAUDDIN
M A K A S S A R

DAFTAR ISI

HALAMAN JUDUL	i
PERNYATAAN KEASLIAN SKRIPSI.....	ii
PERSETUJUAN PEMBIMBING	iii
PENGESAHAN SKRIPSI	iv
KATA PENGANTAR.....	v
DAFTAR ISI.....	ix
DAFTAR TABEL	xii
DAFTAR GAMBAR.....	xiii
DAFTAR LAMPIRAN	xiv
ABSTRAK	xv
BAB I PENDAHULUAN.....	1
A. Latar Belakang Masalah.....	1
B. Rumusan Masalah.....	9
C. Tujuan Penelitian	9
D. Manfaat Penelitian	10
E. Spesifikasi Produk yang Dikembangkan	10
F. Asumsi dan Keterbatasan Pengembangan	11
BAB II LANDASAN TEORI	12
A. Kajian Teori	12
1. Penelitian Pengembangan.....	12
a. Pengertian Penelitian Pengembangan	12
b. Langkah-langkah Pengembangan	14
c. Model Penelitian Pengembangan Tesser	16
2. Instrumen Tes	18
a. Pengertian Instrumen Tes.....	18

b. Tes Uraian	20
c. Tes Standar dan Tes Buatan.....	22
d. Kualitas Instrumen Tes	24
e. Langkah – Langkah Penyusunan Instrumen Tes	30
3. Pengukuran dan Penilaian	31
4. Kemampuan Komunikasi Matematis (<i>Communication</i>).....	32
B. Penelitian Relevan.....	36
C. Kerangka Pikir	40
BAB III METODOLOGI PENELITIAN	42
A. Jenis Penelitian.....	42
B. Prosedur Pengembangan.....	42
1. Tahap <i>Preliminary</i>	42
2. <i>Self Evaluation</i>	43
3. Tahap <i>Prototyping</i>	45
4. Tahap <i>Field Test</i>	47
C. Desain dan Uji Coba Produk Penelitian.....	47
1. Desain Produk	47
2. Uji Coba Produk	48
D. Teknik Pengumpulan Data dan Instrumen Pengumpulan Data	48
1. Teknik Pengumpulan Data	48
2. Instrumen Pengumpulan Data	51
E. Teknik Analisis Data.....	52
1. Analisis Validitas Instrumen Tes	52
2. Uji Reliabilitas Kemampuan Komunikasi Matematis	53
3. Indeks Kesukaran Instrumen Tes	54
4. Daya Pembeda Instrumen Tes	55

5. Analisis Kepraktisan Instrumen Tes	56
6. Analisis Data Hasil Kemampuan Komunikasi Matematis.	57
BAB IV HASIL DAN PEMBAHASAN	58
A. Hasil Penelitian	58
1. Tahap <i>Preliminary</i>	58
2. Tahap <i>Self Evaluation</i>	59
3. Tahap <i>Prototyping</i>	63
B. Analisis Data Hasil Pengembangan	67
1. Analisis Kevalidan Instrumen Tes Oleh Pakar Ahli.....	67
2. Analisis Kepraktisan.....	69
3. Analisis Data Hasil Kemampuan Komunikasi Matematis	72
C. Pembahasan.....	74
BAB V PENUTUP.....	81
A. Kesimpulan.....	81
B. Saran.....	81
DAFTAR PUSTKA.....	83
LAMPIRAN	
RIWAYAT HIDUP	

DAFTAR TABEL

Tabel 2.1 Perbandingan Tes Standar dan Tes Buatan Guru	23
Tabel 3.1 Karakteristik Prototype.....	44
Tabel 3.2 Kisi-kisi Lembar Uji Validasi oleh Ahli	49
Tabel 3.3 Kisi-kisi Angket Respon Peserta Didik	50
Tabel 3.4 Kriteria Kevalidan Instrumen Oleh Ahli	53
Tabel 3.5 Kriteria Reliabilitas Instrumen	54
Tabel 3.6 Klasifikasi Interpretasi Taraf Kesukaran	55
Tabel 3.7 Klasifikasi Interpretasi Daya Pembeda	55
Tabel 3.8 Kriteria Aspek Respon	56
Tabel 3.9 Kriteria Kemampuan Komunikasi Matematis	57
Tabel 4.1 Penilaian Validator	64
Tabel 4.2 Saran Validator	64
Tabel 4.3 Data Perhitungan Angket Respon Peserta Didik <i>One to One</i>	65
Tabel 4.4 Data Perhitungan Angket Respon Peserta Didik <i>Small Group</i>	66
Tabel 4.4 Hasil Analisis Validasi Pakar Ahli	67
Tabel 4.5 Hasil Analisis Angket Respon Peserta Didik <i>One to One</i>	69
Tabel 4.6 Hasil Analisis Angket Respon Peserta Didik <i>Small Group</i>	70
Tabel 4.8 Hasil Analisis Angket Respon Guru	71
Tabel 4.9 Hasil Analisis Data Kemampuan Komunikasi Matematis	72

DAFTAR GAMBAR

Gambar 2.1 Bagan Alur Kerangka Pikir	41
Gambar 3.1 Alur Desan Model Pengembangan Instrumen Tes	42
Gambar 3.2 Desain Produk Pengembangan Instrumen Tes	48
Gambar 4.1 Jawaban Soal Nomor 3	73
Gambar 4.2 Jawaban Soal Nomor 4	73
Gambar 4.3 Jawaban Soal Nomor 8	74
Gambar 4.4 Instrumen Tes di Sekolah	76
Gambar 4.5 Instrumen Tes yang Dikembangkan	76



UNIVERSITAS ISLAM NEGERI
ALAUDDIN
M A K A S S A R

DAFTAR LAMPIRAN

Lampiran 1 Kisi-kisi Penyusunan Instrumen Tes	86
Lampiran 2 Instrumen Tes Komunikasi Matematis	95
Lampiran 3 Kunci Jawaban Instrumen Tes	108
Lampiran 4 Pedoman Penskoran	133
Lampiran 5 Lembar Uji Validasi Oleh Validator I	135
Lampiran 6 Lembar Uji Validasi Oleh Validator II	137
Lampiran 7 Lembar Uji Validasi Oleh Validator III	139
Lampiran 8 Lembar Angket Respon Guru	141



UNIVERSITAS ISLAM NEGERI
ALAUDDIN
M A K A S S A R

ABSTRAK

Nama : Putri Wulandari
NIM : 20700116063
Judul : Pengembangan Instrumen Tes Uraian Untuk Mengukur Kemampuan Komunikasi Matematis Siswa Kelas VIII SMP Negeri 3 Sungguminasa Kabupaten Gowa

Pentingnya evaluasi dalam proses pembelajaran dapat menjadi tolok ukur perkembangan mutu pendidikan, hasil kegiatan evaluasi berupa pengukuran dan penilaian menunjukkan tingkat keberhasilan dari suatu program pendidikan yang telah dilaksanakan dalam kurikulum. Salah satu kegiatan evaluasi yang menggunakan tes dalam mengukur hasil belajar siswa guna mencapai tujuan pembelajaran dalam matematika adalah kemampuan komunikasi matematis peserta didik.

Penelitian ini bertujuan menghasilkan sebuah instrumen tes untuk mengukur tingkat kemampuan komunikasi matematis siswa yang berbentuk uraian dengan melihat prosedur dan menganalisis kualitas instrumen yang dikembangkan. Jenis penelitian yang digunakan adalah penelitian pengembangan (*Research and Development*) berdasarkan model *formative evaluation evaluation* yang terdiri dari 4 tahapan, yaitu: (1) tahap *preliminary*, (2) tahap *self evaluation*, (3) tahap *prototyping*, dan (4) tahap *field test*. Proses pengembangan terbatas sampai pada tahap *prototyping* dan tidak melalui tahap *field test* karena adanya pandemi *covid-19*.

Berdasarkan hasil pengembangan yang dilakukan, didapatkan hasil bahwa: (1) uji validitas yang dilakukan oleh pakar ahli memenuhi kriteria kevalidan dengan koefisien validitas sebesar 0,89 dengan kriteria valid; (2) hasil angket respon peserta didik diperoleh persentasi sebesar 82% (*one to one*), 78% (*small group*) sedangkan respon guru 90% dengan kriteria respon positif. Dengan demikian, instrumen tes kemampuan komunikasi matematis yang dikembangkan layak untuk diujicobakan pada tahap *field test*.

Kata Kunci: Pengembangan, Instrumen Tes, Kemampuan Komunikasi Matematis

BAB I

PENDAHULUAN

A. Latar Belakang Masalah

Salah satu proses dari sifat pengembangan terhadap seorang manusia yakni melalui pendidikan, abad ke 21 ini pendidikan berada di masa pengetahuan (*knowledge age*) dengan percepatan peningkatan pengetahuan yang luar biasa, pendidikan menjadi semakin penting dalam menjamin siswa memiliki keterampilan dan berinovasi dalam belajar. Kegiatan pokok dalam pendidikan adalah belajar, melalui kegiatan belajar terjadi proses perubahan ke arah positif baik dari segi pengetahuan maupun tingkah laku. Komponen penting dari sistem pendidikan yang digunakan dalam mengukur keberhasilan dan pencapaian suatu proses pembelajaran yakni melalui kegiatan evaluasi.

Pentingnya evaluasi dalam proses pembelajaran dapat menjadi tolok ukur perkembangan mutu pendidikan, dengan evaluasi dapat menafsir pertumbuhan dan kemajuan siswa ke arah tujuan dan ketentuan yang telah ditetapkan dalam kurikulum. Evaluasi mempunyai peran penting baik bagi siswa maupun guru, bagi siswa dengan evaluasi dapat mengetahui sejauh mana kemampuannya dalam menguasai bahan pelajaran yang telah disajikan guru, Sedangkan bagi guru, evaluasi sebagai umpan balik dalam mengetahui kemampuannya dalam menguasai proses pembelajaran dan keberhasilan metode yang digunakan dalam pembelajaran.

Evaluasi dalam perspektif Islam pun merupakan hal yang penting untuk dilakukan, mengingat akan sifat manusia sebagai makhluk yang lemah, mudah lupa dan mempunyai batas untuk sadar kembali. Melalui hal tersebut untuk mengetahui

sejauh mana kekuatan iman seorang hambanya, Allah SWT berfirman dalam Q.S Al-Ankabut/29: 2-3 yang berbunyi:

أَحْسِبَ أَنْ نَاسٌ أَنْ يُتْرَكُوا أَنْ يَقُولُوا آمَنَّا وَهُمْ لَا يُفْتَنُونَ ﴿٢﴾ وَلَقَدْ فَتَنَّا الَّذِينَ
صَدَقُوا وَلَيَعْلَمَنَّ الْكُذِبِينَ ﴿٣﴾

Terjemahan :

(2) Apakah mereka mengira bahwa mereka akan dibiarkan hanya dengan mengatakan, “kami telah beriman,” dan mereka tidak diuji?

(3) Dan sungguh, kami telah menguji orang-orang sebelum mereka, maka Allah pasti mengetahui orang-orang yang benar dan pasti mengetahui orang-orang yang dusta. (Kementerian Agama Republik Indonesia, 2012: 396)

Hasil kegiatan evaluasi berupa pengukuran dan penilaian menunjukkan tingkat keberhasilan dari suatu program pendidikan yang telah dilaksanakan. Melalui pengukuran kemampuan atau potensi dari hasil belajar siswa dapat dilihat dengan menggunakan instrumen atau alat ukur, pada umumnya instrumen yang digunakan oleh guru dalam mengukur hasil belajar berupa instrumen tes.

Instrumen tes merupakan alat ukur sebagai pengumpul informasi yang berisi pertanyaan atau perintah yang harus dijawab atau dikerjakan guna mengukur kemampuan seseorang atau sekelompok orang. Instrumen tes yang digunakan dalam bidang pendidikan adalah hasil belajar siswa, oleh karenanya seorang guru perlu mengadakan suatu tes yang dipastikan telah memenuhi syarat tes dikatakan baik. Perlu diketahui suatu instrumen tes dapat dikatakan sebagai tes yang baik apabila memenuhi syarat validitas dan reliabilitas. Yang terpenting melalui instrumen tes diharapkan mampu mengetahui tingkat kemampuan atau potensi yang dimiliki siswa, mendiagnosis kesulitan belajar yang dialami siswa, bagi guru

mampu mengetahui hasil pengajaran, sedangkan bagi siswa mampu mengetahui hasil belajar, sehingga mampu menjadi motivasi bagi guru dan siswa untuk lebih baik lagi dalam bidang pendidikan.

Bidang studi utama yang tidak luput dari instrumen tes adalah bidang studi matematika. Keberadaan instrumen pembelajaran yang inovatif dan kreatif perlu dikembangkan untuk memungkinkan siswa mengkomunikasikan ide-ide matematika dan membangun konsep atau pengetahuan mereka sendiri berdasarkan pada mereka sendiri pengalaman. Melalui suatu bahasa matematika dapat melambangkan serangkaian makna dari pernyataan yang hendak disampaikan, bahasa yang dapat dipahami dan diketahui orang lain untuk dikomunikasikan baik secara lisan maupun tulisan. Komunikasi berperan penting dalam pendidikan matematika, dengan adanya komunikasi siswa dapat mengemukakan pendapat dan gagasan ide-ide yang dimiliki, juga dapat membangun pengetahuan baru berdasarkan informasi matematika yang diberikan oleh guru.

Salah satu kegiatan evaluasi yang menggunakan tes dalam mengukur hasil belajar siswa guna mencapai tujuan pembelajaran dalam matematika adalah kemampuan komunikasi matematis. Sejalan dengan itu, kemampuan-kemampuan yang perlu dimiliki oleh siswa yang ditetapkan oleh *National Council of Teacher of Mathematics* (NCTM) adalah: (1) pemecahan masalah; (2) penalaran dan pembuktian; (3) komunikasi; (4) koneksi; (5) representasi.

Melalui kemampuan komunikasi matematis, siswa diharapkan mampu mengkomunikasikan gagasan atau ide-ide matematis baik ke dalam suatu gambar, diagram, grafik, notasi ataupun simbol matematika, dan sebaliknya mengubahnya

ke dalam gagasan matematika sehingga dalam menyelesaikan berbagai bentuk permasalahan terutama masalah sehari-hari sangat diperlukan terlebih kemampuan komunikasi menitikberatkan pada aspek berbicara, menulis, menggambarkan dan menjelaskan konsep matematika sehingga dapat membantu perkembangan interaksi siswa dalam kelas dan menciptakan suasana aktif.

Pentingnya instrumen tes kemampuan komunikasi dikembangkan dalam pembelajaran matematika, karena selain sebagai alat bantu berpikir, dan alat dalam menyelesaikan masalah matematika, juga dapat sebagai alat menyampaikan berbagai ide dengan tepat, dan jelas secara terstruktur, juga dapat sebagai media interaksi antarsiswa maupun siswa dengan guru. Tanpa komunikasi dalam matematika, seseorang tidak dapat menjelaskan mengenai hal yang berhubungan dengan grafik, simbol, relasi atau diagram dalam pembelajaran matematika, itu sebabnya komunikasi juga tidak dapat dipisahkan dengan matematika.

Faktanya saat ini kemampuan siswa dalam menyelesaikan soal-soal matematika cenderung belum berhasil, hal ini disebabkan karena siswa masih kesulitan dalam mengkomunikasikan konsep suatu permasalahan yang diberikan. Sejalan dengan hal tersebut Abrar (2014) mengemukakan kesulitan siswa dalam belajar matematika adalah sesuatu yang unik, dengan sifat keunikan tersebut maka kesulitan siswa dapat diduga beragam, ini dipengaruhi oleh potensi yang ada pada masing-masing pribadi. Kesulitan siswa dalam belajar tersebut kemungkinan karena siswa tidak atau belum mengetahui cara belajar matematika yang baik. Menurut Amalia (2013) Kesulitan ini dapat terjadi karena proses pembelajaran yang masih berpusat pada guru, siswa hanya menerima saja informasi yang

disampaikan oleh guru sehingga masih belum banyak terlibat dalam mengonstruksi pengetahuannya, dalam hal ini siswa cenderung menunggu bantuan dari guru apabila diberikan suatu permasalahan.

Penelitian Ayu (2019) menyatakan bahwa siswa kesulitan menyelesaikan soal yang menggunakan bahasa buku membuatnya terbiasa untuk melibatkan guru dalam menyelesaikan masalah sehingga membutuhkan guru dalam menjelaskan ulang maksud dari soal yang diberikan, hal ini yang menjadikan kurangnya pengalaman siswa untuk menyelesaikan sendiri permasalahan yang diberikan. Faktor kurangnya pengalaman siswa dalam menyelesaikan soal secara maksimal berdasarkan pemikiran mereka sendiri menyebabkan siswa tidak sepenuhnya mampu memberikan alasan dan penjelasan atas hasil jawaban permasalahan yang telah diselesaikan sehingga dapat dikatakan kemampuan siswa dalam hal mengungkapkan pendapat matematis berdasarkan apa yang telah dipelajari dan didapatkan masih kurang.

Siswa yang cenderung hanya menghafal konsep dan langkah-langkah pengerjaan soal tanpa melibatkan kemampuan komunikasi kesulitan jika dihadapkan dengan permasalahan yang berada diluar konteks yang diajarkan, sejalan dengan hal tersebut Ariani (2017) memaparkan bahwa ketika kalimat soal berbeda untuk pertanyaan yang sama atau sebaliknya, pertanyaan yang berbeda untuk soal yang sama maka siswa akan merasa bingung dalam menentukan langkah apa yang harus dilakukan, faktor karena siswa cenderung meniru gaya penyelesaian soal yang diberikan oleh guru, menyebabkan seringkali tidak mampu menyelesaikan soal yang berbeda dari contoh yang diberikan sebelumnya, sehingga

tidak mampu mengungkapkan ide atau gagasannya sendiri dalam bentuk matematis.

Kevariasian bentuk-bentuk soal yang dihadapi oleh siswa juga membuat kurang terbiasa dalam menyelesaikan soal yang melibatkan kemampuan komunikasi, soal-soal yang penyelesaiannya cenderung langsung menggunakan rumus-rumus yang sudah ditetapkan untuk memperoleh hasil yang diinginkan menimbulkan keadaan dimana siswa pasif dalam menyelesaikan soal dan kurang kreatif dalam mengeksplor ide-ide matematika yang dimiliki menyebabkan siswa tidak komunikatif dan kurang dalam mengembangkan keterampilan dirinya dalam pemecahan soal-soal matematik.

Berdasarkan hasil wawancara yang dilakukan dengan salah satu guru matematika SMPN 3 Sungguminasa pada tanggal 17 Juli 2019 menyebutkan bahwa kemampuan komunikasi matematis siswa terhadap mata pelajaran matematika masih rendah, terlihat dari nilai matematika yang telah mengakumulasikan dari seluruh siswa kelas VIII, sekitar 60% siswa memiliki nilai rendah, hal ini dapat dilihat melalui gejala seperti kebanyakan siswa yang apabila diberikan soal matematika masih memerlukan penjelasan ulang dari guru karena mereka belum mampu mencerna secara langsung maksud soal yang diberikan, sehingga dapat dikatakan guru yang lebih aktif dibandingkan siswa. Siswa mengalami kesulitan dalam mengepresikan soal matematika sebab penggunaan bahasa yang digunakan, cenderung kurang mampu jika diberikan soal bahasa buku sehingga juga membuat siswa kesulitan dalam menyampaikan ide-ide matematis dengan baik.

Kemampuan mengungkapkan gagasan matematika siswa yang rendah sepenuhnya bukan bersumber dari siswa saja, proses pembelajaran terhadap soal matematika yang kurang bervariasi juga dapat mempengaruhi kemampuan komunikasi matematis, siswa mengalami kesulitan apabila diberikan soal yang berbeda dengan soal yang telah diajarkan sebelumnya, padahal untuk mencapai kemampuan komunikasi matematis yang baik perlu termuat beberapa indikator kemampuan penyelesaian, sehingga siswa akan terbiasa menghadapi sendiri soal dengan bermacam bentuk baik bahasa matematika, melalui penghubungan benda nyata, gambar, notasi atau diagram matematika begitupun dengan sebaliknya.

Sama halnya apabila soal yang diberikan guru secara langsung tanpa berpacu terhadap soal pada buku, guru berusaha membuat soal dengan meminimalisir kemungkinan siswa menjawab soal dengan bantuan guru, namun masih terdapat siswa yang kurang cepat menangkap maksud dari soal yang diberikan, guru membuat soal sedemikian rupa untuk tidak jauh berbeda dengan contoh soal sebelumnya yang terdapat pada buku dengan maksud memperdalam lagi pemahaman siswa terhadap soal-soal yang diberikan.

Sejalan dengan hal ini sehingga kemampuan komunikasi merupakan salah satu komponen penting yang menjadi fokus utama untuk dikembangkan dan dimiliki oleh setiap siswa, hal tersebut diperkuat dengan pendapat Fatmariansi dkk. (2015) yang mengatakan bahwa hal ini dikarenakan melalui kemampuan komunikasi matematis siswa dapat mengorganisasikan berpikir matematisnya baik secara lisan maupun tulisan. Di samping itu, siswa juga dapat memberikan respon yang tepat antar siswa dan media dalam proses pembelajaran. Siswa yang sudah

mempunyai kemampuan pemahaman matematis dituntut juga untuk bisa mengkomunikasikannya, agar pemahaman tersebut bisa dimengerti oleh orang lain. Selanjutnya, dengan mengkomunikasikan ide-ide matematisnya kepada orang lain, seorang siswa bisa dapat meningkatkan pemahaman matematisnya. Sependapat dengan hal tersebut, Merdian dkk. (2018) dalam penelitiannya yang berjudul analisis kemampuan komunikasi matematis dan keaktifan siswa SMA dengan pendekatan *problem posing* memaparkan bahwa rendahnya kemampuan komunikasi matematis akan berdampak pada saat mengerjakan soal matematika, siswa akan selalu merasa kesulitan dalam mengerjakan soal matematika karena tidak dapat memahami soal dan menginterpretasikan ke dalam bahasa matematik, sehingga akan berdampak pada hasil belajar dalam proses pembelajaran.

Terlepas dari hal tersebut, dalam mengetahui sampai dimana keberhasilan seorang guru dalam membimbing siswa, apa yang harus dibenahi dan apa yang harus pendidik tingkatkan lagi sehingga kedepannya kemampuan komunikasi matematis siswa akan semakin baik dan menciptakan hasil penilaian yang memuaskan digunakan suatu instrumen tes berupa tes uraian.

Tes uraian menuntut kemampuan siswa untuk mengemukakan, menyusun, dan memadukan gagasan-gagasan yang telah dimilikinya dengan menggunakan kata-katanya sendiri. Uraianya sangat bergantung kepada kemampuan siswa dalam mengemukakan ide atau gagasan serta menuangkannya dalam bentuk tulisan (Hamzah, 2014: 141) sehingga dengan menggunakan tes uraian dalam mengukur kemampuan komunikasi matematis mampu menciptakan kemampuan siswa dalam menyampaikan gagasan dan ide matematis dalam bentuk tulisan. Sejalan dengan

hal tersebut Karl, dkk. (2010) mengemukakan bahwa siswa yang menulis dalam menjelaskan strategi solusi maka mengalami peningkatan dalam keterampilan memecahkan masalah, dengan menulis matematika siswa dapat mengemukakan alasan mereka tentang suatu konsep. Maka melalui pengembangan instrumen tes uraian dengan mencakup indikator kemampuan komunikasi matematis diharapkan mampu mengukur kemampuan komunikasi matematis siswa.

B. Rumusan Masalah

Berdasarkan latar belakang di atas, maka rumusan masalah yang dikemukakan dalam penelitian ini adalah sebagai berikut:

1. Bagaimana proses pengembangan instrumen tes uraian untuk mengukur kemampuan komunikasi matematis siswa kelas VIII SMP Negeri 3 Sungguminasa Kabupaten Gowa?
2. Bagaimana kualitas instrumen tes uraian untuk mengukur kemampuan komunikasi matematis siswa kelas VIII SMP Negeri 3 Sungguminasa Kabupaten Gowa?

C. Tujuan Pengembangan

Berdasarkan rumusan masalah yang telah dikemukakan di atas, maka tujuan dari penelitian adalah sebagai berikut :

1. Mengetahui proses pengembangan instrumen tes uraian untuk mengukur kemampuan komunikasi matematis siswa kelas VIII SMP Negeri 3 Sungguminasa Kabupaten Gowa.

2. Mengetahui kualitas instrumen tes uraian untuk mengukur kemampuan komunikasi matematis siswa kelas VIII SMP Negeri 3 Sungguminasa Kabupaten Gowa.

D. Manfaat Pengembangan

Penelitian diharapkan dapat memberikan manfaat sebagai berikut :

1. Bagi siswa, hasil penelitian ini dapat membantu melatih dan mengukur tingkat kemampuan komunikasi matematis dalam pelajaran matematika.
2. Bagi guru, hasil penelitian ini sebagai alternatif untuk mengukur kemampuan komunikasi matematis pada siswa.
3. Bagi sekolah, diharapkan penelitian ini bermanfaat dalam upaya peningkatan mutu belajar siswa.
4. Bagi peneliti, sebagai bekal menjadi pendidik di masa mendatang, menambah pengetahuan dan pengalaman dalam mengembangkan instrumen tes sehingga menghasilkan suatu produk yang dapat mengukur kemampuan komunikasi matematis pada siswa, serta dapat dijadikan sebagai acuan atau referensi bagi peneliti lain untuk penelitian lebih lanjut.

E. Spesifikasi Produk yang Dikembangkan

Penelitian dan pengembangan ini dilakukan untuk menghasilkan suatu produk berupa instrumen tes dengan spesifikasi produk yang dikembangkan sebagai berikut :

1. Instrumen tes yang dikembangkan memuat indikator kemampuan komunikasi matematis.
2. Instrumen tes mencakup pokok bahasan pola bilangan.

3. Instrumen tes yang telah dikembangkan adalah soal uraian yang telah diuji kualitas butir soalnya.
4. Instrumen tes didesain dengan tampilan menarik dan berwarna disertai gambar-gambar yang sesuai sehingga peserta didik akan tertarik dengan instrumen tes yang diberikan
5. Instrumen tes yang dikembangkan terdiri dari soal yang dekat dengan kehidupan sehari-hari peserta didik.

F. Asumsi dan Keterbatasan Pengembangan

1. Asumsi Pengembangan

Asumsi dalam pengembangan instrumen tes untuk mengukur kemampuan komunikasi matematika adalah sebagai berikut:

- a. Kemampuan komunikasi matematis peserta didik akan meningkat dengan menggunakan instrumen tes ini.
- b. Pengembangan instrumen tes ini membantu guru dalam proses belajar mengajar termasuk di dalamnya pemberian tes untuk mengukur kemampuan komunikasi matematis siswa

2. Keterbatasan Pengembangan

Keterbatasan dalam pengembangan instrumen tes uraian untuk mengukur kemampuan matematis ini adalah sebagai berikut :

- a. Instrumen tes yang dikembangkan hanya untuk mengukur kemampuan komunikasi matematis dengan bentuk tes uraian
- b. Instrumen tes dibatasi pada materi matematika pokok bahasan pola bilangan.

- c. Subjek uji coba instrumen tes terbatas pada siswa kelas VIII SMP Negeri 3
Sungguminasa, Kabupaten Gowa



UNIVERSITAS ISLAM NEGERI
ALAUDDIN
M A K A S S A R

BAB II

LANDASAN TEORI

A. Kajian Teori

1. Penelitian Pengembangan

a. Pengertian Penelitian Pengembangan

Metode penelitian dan pengembangan atau dalam istilah bahasa Inggrisnya *Research and Development* adalah metode penelitian yang digunakan untuk menghasilkan produk tertentu, dan menguji keefektifan produk tersebut (Sudaryono, 2018: 86) Secara sederhana penelitian dan pengembangan bisa didefinisikan sebagai metode penelitian yang sengaja, sistematis, bertujuan/diarahkan untuk mencari temuan, menghasilkan, merumuskan, memperbaiki, mengembangkan, menghasilkan, menguji keefektifan produk, model, metode/strategi/cara, jasa, prosedur tertentu yang lebih unggul, baru, efektif, efisien, produktif, dan bermakna (Putra, 2015: 67).

Mengembangkan produk dapat berupa memperbaharui produk yang telah ada (sehingga produk tersebut menjadi lebih praktis, efektif, dan efisien) tidak hanya memperbaharui produk yang ada tetapi dapat menciptakan produk baru (yang sebelumnya belum pernah ada) sehingga pengembangan tidak hanya mengembangkan suatu produk (Sugiyono, 2014: 28) Menurut Borg and Gall (dalam Winarni, 2018: 248), *Educational Research and Development is a process used to develop and validate educational production*. Artinya penelitian dan pengembangan merupakan suatu proses yang digunakan untuk mengembangkan dan melakukan validasi hasil pendidikan. Penelitian pengembangan tidak hanya

mengembangkan hasil, tetapi lebih penting menemukan pengetahuan baru (*new knowledge*) untuk menjawab pertanyaan khusus tentang masalah praktis.

Berdasarkan definisi tersebut maka melalui penelitian pengembangan akan menghasilkan, mengembangkan dan menciptakan suatu produk yang bermanfaat dengan berbagai tambahan dan inovasi dari bentuk yang telah ada sebelumnya menjadi produk yang lebih baru melalui beberapa tahap dalam pengembangan. Produk yang dihasilkan pun dapat bermacam-macam berupa bahan ajar, media, materi belajar, perangkat pembelajaran, ataupun instrumen tes.

b. Langkah-langkah Penelitian Pengembangan

Proses dalam mengembangkan dan memvalidasi produk biasanya disebut sebagai siklus R&D, yang terdiri dari mempelajari temuan penelitian yang berkaitan dengan produk yang akan dikembangkan, mengembangkan produk berdasarkan temuan tersebut, bidang pengujian dalam pengaturan di mana produk akan digunakan akhirnya, dan merevisinya untuk memperbaiki kekurangan yang ditemukan dalam mengajukan pengujian, siklus ini diulang sampai bidang-uji menunjukkan bahwa produk tersebut memenuhi tujuan perilaku didefinisikan (Sutrisno, 2013: 23)

Secara umum langkah-langkah penelitian pengembangan adalah sebagai berikut:

- a. Potensi dan masalah, penelitian dan pengembangan dapat berangkat dari adanya potensi dan masalah

- b. Mengumpulkan informasi, setelah potensi dan masalah dapat ditunjukkan secara faktual, selanjutnya perlu dikumpulkan berbagai informasi yang dapat digunakan sebagai bahan untuk perencanaan
- c. Desain produk, merupakan hasil akhir dari serangkaian penelitian awal, dapat berupa rancangan kerja baru atau produk baru
- d. Validasi desain, proses untuk menilai apakah rancangan atau produk baru secara rasional lebih baik dan efektif dibandingkan yang lama berdasarkan penilaian oleh ahli.
- e. Perbaiki desain, setelah diketahui kelemahannya kemudian diperbaiki atau direvisi
- f. Uji coba produk, melakukan uji lapangan terbatas dengan eksperimen
- g. Revisi produk, apabila ada kekurangan dalam penggunaan dalam kondisi yang sesungguhnya.
- h. Uji coba produk, melakukan uji lapangan terbatas dengan eksperimen
- i. Revisi produk, apabila ada kekurangan dalam penggunaan dalam kondisi yang sesungguhnya, maka produk diperbaiki
- j. Pembuatan produk massal, setelah diperbaiki, hasil akhirnya siap diproduksi secara massal (Putra, 2015: 67)

Untuk memperoleh suatu produk yang memiliki karakteristik pengembangan yang dikehendaki akan dipengaruhi dengan keberhasilan prosedur pengembangan, prosedur yang dimaksud adalah langkah-langkah dari penelitian pengembangan yang telah dirincikan diatas.

c. Model Penelitian Pengembangan Tessmer

Model pengembangan pembelajaran adalah seperangkat prosedur yang berurutan dalam melakukan pengembangan. Untuk melaksanakan pengembangan perangkat pengajaran diperlukan model pengembangan yang sesuai dengan sistem pendidikan (Al-Tabany, 2014: 221). Sehubungan dengan itu, model penelitian pengembangan yang digunakan peneliti dalam melakukan proses pengembangan adalah model pengembangan Tessmer.

Model pengembangan Tessmer adalah model pengembangan dengan alur desain *formative evaluation* merupakan sebuah metode sistematis dan empiris untuk merevisi instruksi guna meningkatkan efektivitas dan efisiennya, selain itu juga merupakan teknik evaluasi yang sering dilakukan untuk menentukan kualitas hasil pengembangan Tessmer (dalam Fahirah dkk, 2018: 145) dengan mengikuti alur model pengembangan Tessmer diharapkan dapat memperoleh hasil pengembangan yang memiliki kualitas, efektivitas dan efisien yang baik.

Tahap awal dari model Tessmer adalah tahap *preliminary*, kemudian tahap selanjutnya adalah tahap *formative prototyping*. Tahap *formative prototyping* menurut Tessmer (dalam Fahirah dkk, 2018: 145) meliputi:

1) *Self Evaluation*

Self Evaluation yang berarti evaluasi diri yakni perancang atau tim perancang menilai instruksinya sendiri, yaitu perancang mendesain instruksi/prototype awal dan dipertimbangan benar-benar sebelum masuk pada tahap *expert review* dan seterusnya.

2) *Expert Review*

Expert Review (Uji coba pakar) dilakukan untuk mengevaluasi kejelasan tujuan dan konten, keakuratan isi serta kualitas teknis dari prototipe. Proses dimana seorang atau beberapa ahli melakukan *review* terhadap versi media pembelajaran kasar atau masih rancangan.

3) *One-to-one*

Evaluasi *one-to-one* melibatkan seorang siswa yang meninjau ulang instruksi/protipe dengan satu evaluator. Wager dan Robeck menunjukkan bahwa menggunakan dua atau tiga orang siswa untuk melakukan evaluasi satu-satu dapat menghasilkan informasi atau masukan untuk revisi yang cukup memadai bagi versi draft kasar media pembelajaran yang sedang dikembangkan.

4) *Small Group*

Small group dilakukan setelah *expert review* dan *one-to-one* untuk mempertimbangkan revisi yang telah dibuat dan menghasilkan saran revisi lebih lanjut. Berbeda dengan *one-to-one*, evaluasi yang diujikan pada sekelompok kecil siswa ini lebih fokus pada kinerja siswa untuk mengkonfirmasi revisi yang telah dilakukan dapat memperbaiki protipe menjadi lebih jelas dan lebih akurat.

5) *Field Test*

Field test merupakan evaluasi terakhir pada *formative evaluation*, dimana prototipe dievaluasi di lingkungan yang sama dengan yang akan dievaluasi, *field test* dilakukan dengan tujuan untuk mengkonfirmasi akhir, memperoleh pendapat akhir dan menguji keefektifan dan kemampuan untuk diimplementasikan terhadap media pembelajaran yang sudah dalam tahap akhir pengembangan.

Model pengembangan Tessmer memiliki langkah-langkah yang jelas dan sistematis, peneliti memilih model pengembangan Tessmer dalam melakukan pengembangan produk karena pada model pengembangan ini melewati beberapa tahap revisi hingga didapatkan produk akhir yang lebih baik, melalui beberapa revisi tersebut juga menggambarkan bahwa produk yang dikembangkan telah valid karena telah melewati serangkaian ujicoba secara bertahap, serta kebanyakan penelitian relevan dalam melakukan pengembangan instrumen tes mengikuti model pengembangan dari Tessmer, sehingga dengan alasan tersebut peneliti memilih model pengembangan Tessmer dalam melaksanakan proses pengembangan instrumen tes.

2. Instrumen Tes

a. Pengertian Instrumen Tes

Pengertian umum, alat adalah sesuatu yang dapat digunakan untuk mempermudah seseorang dalam melaksanakan tugas atau mencapai tujuan secara lebih efektif dan efisien. Kata “alat” biasa disebut juga dengan istilah “instrumen” (Arikunto, 2016 : 40). Instrumen evaluasi pembelajaran matematika merupakan alat ukur yang dipakai dalam pembelajaran matematika, untuk menilai dan mengevaluasi sampai sejauh mana proses pembelajaran matematika mencapai sasarannya. Alat ukur yang dimaksud adalah tes atau nontes (Hamzah, 2014: 92)

Berdasarkan pengertian mengenai instrumen di atas maka dapat diuraikan bahwa instrumen merupakan seperangkat alat yang digunakan untuk mempermudah dalam mengukur sesuatu terhadap suatu kegiatan sebagai sarana dalam mengumpulkan data kemudian diolah sebagai sumber informasi.

Secara harfiah, kata “tes” berasal dari bahasa Perancis Kuno: *testum* dengan arti: “piring untuk menyisahkan logam-logam mulia” (maksudnya dengan menggunakan alat berupa piring itu akan dapat diperoleh jenis-jenis logam mulia yang nilainya sangat tinggi) dalam bahasa Inggris ditulis dengan *test* yang dalam bahasa Indonesia diterjemahkan dengan “tes”, “ujian” atau “percobaan” (Sudijono, 2015: 66). Pendapat Salvia dan Ysselylyke yang menyatakan bahwa tes adalah seperangkat pertanyaan atau tugas-tugas untuk menentukan bentuk-bentuk respon yang berkenaan dengan perilaku peserta didik, sedangkan Nitko menyatakan bahwa tes adalah suatu instrumen atau prosedur yang sistematis untuk mengobservasi dan menggambarkan satu atau lebih ciri-ciri peserta didik dengan menggunakan skala numerik atau klasifikasi tertentu (Mania, 2012: 5)

Dalam dunia evaluasi pendidikan, tes adalah cara atau prosedur dalam rangka pengukuran dan penilaian di bidang pendidikan, yang berbentuk pemberian tugas atau serangkaian tugas baik berupa pertanyaan, atau perintah oleh testee, dapat dihasilkan nilai yang melambangkan tingkah laku atau prestasi testee; nilai mana dapat dibandingkan dengan nilai-nilai yang dicapai oleh testee lainnya, atau dibandingkan dengan nilai standar tertentu (Sudijono, 2015: 67).

Berdasarkan pengertian tersebut maka dapat diuraikan bahwa tes merupakan suatu alat ukur yang digunakan untuk mengetahui sesuatu berdasarkan aturan yang telah ditentukan yang berisi pertanyaan atau kumpulan pertanyaan terhadap pengumpulan informasi yang ingin diketahui, yang terdiri atas testi (responden) dan tester (penguji).

Tes harus didesain sesuai dengan kegunaannya untuk memperoleh hasil yang diinginkan. Masing-masing jenis tes memiliki karakteristik tertentu, baik dari segi bentuk soal, tingkat kesukaran, maupun cara pengolahan dan pendekatannya (Mania, 2012: 49). Tes yang biasa digunakan sekolah untuk mengetahui hasil belajar peserta didik ada dua tipe, seperti berbentuk tes uraian dan tes berbentuk pilihan ganda.

b. Tes Uraian

Soal bentuk uraian adalah soal yang jawabannya menuntut peserta didik untuk mengingat dan mengorganisasikan gagasan-gagasan atau hal-hal yang telah dipelajari, dengan cara mengemukakan atau mengekspresikan gagasan tersebut dalam bentuk uraian tertulis. Dalam menulis soal bentuk uraian, penulis soal harus mempunyai gambaran tentang ruang lingkup materi yang ditanyakan dan lingkup jawaban yang diharapkan, kedalaman dan panjang jawaban, atau rincian jawaban yang mungkin diberikan oleh peserta didik/siswa (Nursalam, 2017: 65)

Tes uraian merupakan bentuk tes yang dijabarkan dalam bentuk uraian tertulis dan memerlukan kemampuan peserta didik untuk mengingat kembali, berdasarkan apa yang telah dipelajari dan didapatkan sebelumnya.

Cara menulis tes uraian yang baik perlu diketengahkan sebagai pegangan guru di samping dapat dilengkapi berdasarkan pengalaman mereka selama mengajar. Adapun langkah-langkahnya menurut Hamzah (2014, 144) yaitu :

- 1) Menentukan tujuan pembelajaran yang ingin diukur
- 2) Menentukan sampel yang representatif
- 3) Menentukan jenis tes yang digunakan

4) Menentukan tingkat kesukaran butir soal

5) Menentukan waktu ujian

Tes bentuk uraian disamping memiliki keunggulan-keunggulan juga tidak terlepas dari kekurangan-kekurangan (Sudijono, 2015: 102-104) Di antara keunggulan yang dimiliki oleh tes uraian adalah bahwa :

- 1) Tes uraian merupakan jenis tes hasil belajar yang pembuatannya dapat dilakukan dengan mudah dan cepat.
- 2) Dengan menggunakan tes uraian, dapat dicegah kemungkinan timbulnya permainan spekulasi di kalangan testee. Hal ini dikarenakan hanya testee yang mampu memahami pertanyaan atau perintah yang diajukan dalam tes itu sajalah yang akan dapat memberikan jawaban yang benar dan tepat.
- 3) Melalui butir-bitur soal tes uraian, penyusun soal akan dapat mengetahui seberapa jauh tingkat kedalaman dan tingkat penguasaan testee dalam memahami materi yang ditanyakan dalam tes tersebut.
- 4) Dengan menggunakan tes uraian, testee akan terdorong dan terbiasa untuk berani mengemukakan pendapat dengan menggunakan susunan kalimat dan gaya bahasa yang merupakan hasil olahannya sendiri.

Adapun kelemahan-kelemahan yang disandang oleh tes uraian antara lain adalah, bahwa:

- 1) Tes uraian pada umumnya kurang dapat menampung atau mencakup dan mewakili isi luasnya materi atau bahan pelajaran yang telah diberikan kepada testee.

- 2) Cara mengoreksi jawaban soal tes uraian cukup sulit. Hal ini disebabkan karena sekalian butir soalnya sangat terbatas, namun jawabannya bisa panjang lebar dan sangat bervariasi, sehingga pekerjaan koreksi akan banyak menyita waktu, tenaga dan pikiran.
- 3) Dalam pemberian skor. Terdapat kecenderungan bahwa tester lebih banyak bersifat subjektif. Seperti faktor misalnya meskipun testee dapat menjawab dengan tepat namun karena tulisannya jelek, kotor dan sebagainya maka skor yang diberikan rendah daripada semestinya.
- 4) Pekerjaan koreksi terhadap lembar-lembar jawaban sulit diserahkan kepada orang lain.

c. Tes Standar dan Tes Buatan

Berdasarkan cara penyusunannya tes dapat dibedakan menjadi dua, yaitu tes buatan guru dan tes standar. Tes Buatan Guru (*Teacher-made Test*) dikembangkan oleh guru untuk keperluan penilaian di kelasnya sendiri. Efektivitas jenis tes ini bergantung kepada keterampilan dan kemampuan guru dalam merancang suatu tes. Sementara Tes Standar (*Standardized Test*) dirancang oleh ahli tes yang bekerja sebagai ahli kurikulum sekaligus sebagai guru. Tes tersebut distandarisasi dalam arti pengelolaan dan penyekoran yang dilakukan berdasarkan standar dan asumsi kondisi yang seragam sehingga hasil dari penilaian dapat dibandingkan untuk kelas yang berbeda (Arikunto, 2013: 160), tes standar dapat dibedakan dengan Tes buatan guru dengan perbandingan sebagai berikut:

Tabel 2.1: Perbandingan Tes Standar dan Tes Buatan Guru

Tes Standar	Tes Buatan Guru
1. Didasarkan atas bahan dan tujuan umum dari sekolah-sekolah di seluruh negara.	1. Didasarkan atas bahan dan tujuan khusus yang dirumuskan oleh guru untuk kelasnya sendiri
2. Mencakup aspek yang luas dan pengetahuan atau keterampilan dengan hanya sedikit butir tes untuk suatu keterampilan atau topik.	2. Dapat terjadi hanya mencakup pengetahuan atau keterampilan yang sempit
3. Disusun dengan kelengkapan staf: profesor, pembahas, editor butir tes	3. Biasanya disusun sendiri oleh guru dengan sedikit atau tanpa bantuan orang lain/tenaga ahli.
4. Menggunakan butir-butir tes yang sudah diujicobakan (try out), dianalisa dan direvisi sebelum menjadi sebuah tes	4. Jarang-jarang menggunakan butir tes yang sudah diujicobakan dianalisa dan direvisi
5. Mempunyai realibilitas yang tinggi	5. Mempunyai realibilitas sedang dan rendah.
6. Dimungkinkan menggunakan norma untuk seluruh negara	6. Norma kelompok terbatas kelas tertentu

(Sumber : Arikunto,2013: 160),

Dalam penggunaan tes standar didapatkan kepada standar-standar yang telah ditentukan: standar teknis dan praktis, serta telah diuji kelayakannya oleh para ahli, pada tes standar dapat digunakan untuk menilai dan membandingkan kemampuan siswa lintas kelas sementara tes buatan guru hanya berlaku untuk menilai dan membandingkan siswa dikelasnya sendiri sehingga tes standar dapat

berlaku lebih umum. maka instrumen tes uraian yang akan dikembangkan dengan maksud menstandarisasikan tes yang telah dibuat, memerlukan perencanaan yang baik, dilakukan uji coba lapangan beberapa kali dan beberapa yang perlu distandarisasikan yaitu seperti materi yang tes yang akan dikembangkan, waktu penyelesaian tes, tingkat kesukaran tes serta cara pengolahan hasil termasuk skoring yang digunakan.

d. Kualitas Instrumen Tes

Asesmen pendidikan akan membawa makna yang berarti dalam menyediakan informasi yang tepat dan akurat bagi pengambil kebijakan, apabila instrumen yang digunakan memenuhi kriteria sebagai instrumen yang baik dan benar; diadministrasikan secara baik dan diolah secara objektif berdasarkan kriteria yang tepat dan seharusnya (Yusuf, 2015: 58)

1) Validitas

Instrumen yang valid adalah instrumen yang mengukur dengan tepat keadaan yang ingin diukur. Sebaliknya, instrumen dikatakan tidak valid bila digunakan untuk mengukur suatu keadaan yang tidak tepat diukur dengan instrumen tersebut. Misalnya: mistar bukan alat ukur yang valid untuk mengukur berat, timbangan emas bukan alat ukur yang valid untuk menimbang beras, dan sebagainya (Purwanto, 2012: 124). Tes hasil belajar yang valid adalah tes hasil belajar yang mengukur dengan tepat keadaan yang ingin diukur. Sebaliknya, tes hasil belajar yang tidak valid jika digunakan untuk mengukur suatu keadaan yang tidak tepat untuk diukur dengan tes hasil belajar tersebut (Mania, 2012: 164)

Berdasarkan pengertian mengenai validitas di atas maka dapat disimpulkan bahwa validitas merupakan suatu instrumen yang menunjukkan ketepatan, kecermatan dan keabsahan suatu alat ukur dalam melakukan fungsinya untuk mengukur dan menilai apa yang ingin dinilai dan menghasilkan hasil pengukuran yang sesuai dengan apa yang sebenarnya diukur dan dinilai.

a) Validitas Isi

Sebuah tes memiliki validitas isi apabila mengukur tujuan khusus tertentu seperti mempermasalahkan seberapa jauh tingkat penguasaan terhadap isi suatu materi tertentu yang seharusnya dikuasai (Arikunto, 2016: 82; Hamzah, 2014: 216), maka suatu validitas isi pada tes yakni mempersoalkan apakah isi butir atau materi dari tes yang diujikan telah mencerminkan isi dari pelajaran kurikulum yang seharusnya diukur atau tidak.

b) Validitas Konstruk

Suatu tes yang butir soal membangun setiap aspek berpikir seperti yang diuraikan dalam kompetensi isi, kompetensi dasar maupun indikator yang terdapat dalam kurikulum sesuai dengan konsep atau pendekatan yang digunakan untuk mengurai aspek berfikir, sehingga dengan validitas konstruk melihat kesesuaian konstruk butir yang dibuat dengan kisi-kisinya (Mania, 2012: 166; Zaenal, 2014: 260), maka suatu alat evaluasi dikatakan memiliki validitas konstruk apabila butir-butir pertanyaan pada tes tersebut telah mampu mengukur aspek berpikir yang sesuai dengan indikator hasil belajar yang telah ditetapkan.

c) Validitas Kriteria

Validitas kriteria atau validitas empiris artinya validitas tes ditentukan berdasarkan kriteria yang merupakan variabel perilaku yang akan diprediksi oleh skor tes, baik kriteria internal maupun kriteria eksternal yang dapat dijadikan dasar pengujian skor tes. (Nursalam, 2012: 88; Sudaryono, 2018: 307) Kriteria internal berasal dari tes itu sendiri yang menjadi kriteria, sedangkan kriteria eksternal adalah hasil ukur tes lain diluar tes tersebut yang menjadi kriteria.

2) Reliabilitas

Reliabilitas berasal dari kata *reability* berarti sejauh mana hasil suatu pengukuran dapat dipercaya. Suatu hasil pengukuran hanya dapat dipercaya apabila dalam beberapa kali pelaksanaan pengukuran terhadap kelompok yang sama diperoleh hasil pengukuran yang relatif sama selama aspek yang diukur dalam diri subjek memang belum berubah (Hamzah, 2014: 256). Menurut Purwanto (2014: 154) Klinger memberikan beberapa alasan tentang reliabilitas:

- a) Reliabilitas dicapai apabila kita mengukur himpunan objek yang sama berulang kali dengan instrumen yang sama atau serupa akan memberikan hasil yang sama atau serupa,
- b) Reliabilitas dicapai apabila ukuran yang diperoleh dari suatu instrumen pengukur adalah ukuran “yang sebenarnya” untuk sifat yang diukur, dan keandalan dicapai dengan meminimalkan galat pengukur yang terdapat dalam suatu instrumen pengukur.

Menurut Yusuf (2015: 63) banyak faktor yang mempengaruhi reliabilitas alat ukur. Di antara faktor tersebut, yang menonjol adalah:

- a) Konstruksi item yang tidak tepat, sehingga tidak tepat mempunyai daya pembeda yang kuat.
- b) Panjang/pendeknya instrumen
- c) Evaluasi yang subjektif akan menurunkan reliabilitas
- d) Ketidaktepatan waktu yang diberikan
- e) Kemampuan yang ada dalam kelompok
- f) Luas/tidaknya sampel yang diambil
- g) Kondisi dan situasi pada pengadministrasian alat ukur
- h) Jarak waktu pengadministrasian instrumen periode pertama (mula-mula) dengan pengadministrasian instrumen pada periode kedua dan seterusnya
- i) Subjek yang secara aktual berubah dari satu saat periode instrumen ke periode instrumen berikutnya.

Reliabilitas mengarah pada ketepatan dan keakuratan suatu alat ukur. Alat evaluasi dikatakan sebagai reliabel apabila alat tersebut mampu mengujikan objek atau subjek yang akan menghasilkan hasil yang tetap sama atau relatif sama meskipun dilakukan berulang-ulang kali

3) Objektivitas

Suatu instrumen diadministrasikan secara objektif, apabila instrumen itu diberikan sesuai dengan manual atau patokan pengadministrasian yang telah disediakan. Tidak ada bantuan yang diberikan, tidak ada kelonggaran, tidak ada deskriminasi di antara peserta ujian, tidak ada anak sendiri, tidak ada anak si “anu”; semuanya adalah sama di mata tester (Yusuf, 2015 : 88). Sebuah tes memiliki objektivitas apabila dalam melaksanakan tes itu tidak ada faktor subjektif yang

mempengaruhi. Hal ini terutama terjadi pada sistem skoringnya. Apabila dikaitkan dengan reliabilitas maka objektivitas menekankan pada ketepatan dalam sistem skoring sedangkan reliabilitas menekankan pada ketepatan dalam hasil tes (Arikunto, 2013: 60) Suatu tes akan objektif apabila tes tersebut menghasilkan hasil yang sama walaupun diperiksa oleh orang yang berbeda-beda sehingga dipastikan tidak terdapat kecurangan, manipulasi ataupun kebohongan

4) Praktikabilitas

Suatu instrumen yang baik yaitu praktis. Beberapa pegangan yang dapat dijadikan patokan suatu instrumen dikatakan praktis adalah (1) biaya yang digunakan tidak terlalu tinggi; (2) mudah diadministrasikan; (3) mudah diskor; (4) mudah diinterpretasikan; (5) waktu yang dipakai tepat dan tidak terlalu lama (Yusuf, 2015: 88-89) Sebuah tes dikatakan memiliki praktikabilitas yang apabila tes tersebut bersifat praktis, mudah pengadministrasiannya. Menurut Arikunto (2013: 78) tes yang praktis adalah tes yang:

- a) Mudah dilaksanakan, misalnya tidak menuntut peralatan yang banyak dan memberi kebebasan kepada siswa untuk mengerjakan terlebih dahulu bagian yang dianggap mudah oleh siswa.
- b) Mudah pemeriksaannya, artinya bahwa tes itu dilengkapi dengan kunci jawaban maupun pedoman penskoran.
- c) Dilengkapi dengan petunjuk-petunjuk yang jelas sehingga dapat diberikan/diawali oleh orang lain.

Tes yang praktis merupakan patokan dalam instrumen karena dengan kepraktisannya suatu tes tidak mempersulit suatu tester ataupun testee dalam pengambilan tes.

5) Derajat Kesukaran

Tingkat kesukaran butir soal merupakan salah satu indikator yang dapat menunjukkan kualitas butir soal tersebut apakah termasuk sukar, sedang atau mudah. Suatu soal dikatakan mudah bila sebagian besar siswa dapat menjawabnya dengan benar dan suatu soal dikatakan sukar bila sebagian besar siswa tidak dapat menjawab dengan benar (Hamzah, 2014: 244). Cara yang dapat digunakan oleh guru untuk mengetahui tes yang diujikan memiliki sifat mudah atau sulit untuk dikerjakan adalah dengan melakukan analisis tingkat kesulitan butir soal. Melalui analisis tingkat kesulitan soal maka dapat diketahui kategori soal termasuk kedalam kriteria mudah, sedang, atau sulit. Asumsi yang digunakan untuk memperoleh kualitas soal yang baik, salah satu diantaranya adanya keseimbangan dari tingkat kesulitan soal tersebut. Keseimbangan yang dimaksud adalah adanya soal-soal yang termasuk mudah, sedang, dan sukar secara proporsional (Mania, 2012: 186-187)

Derajat kesukaran soal dalam suatu tes dapat menentukan apakah item dari soal tersebut termasuk kedalam item soal yang sukar, item soal yang sedang atau item soal yang mudah. Apabila testi sebagian besar mampu menyelesaikan dan menjawab item soal dengan benar maka item soal tersebut dimasukkan dalam kategori item soal yang mudah, sebaliknya jika testi sebagian besar tidak mampu menyelesaikan dan menjawab item soal maka item soal tersebut dimasukkan dalam kategori item soal yang sukar atau sulit.

6) Daya Pembeda

Daya beda butir soal yaitu butir soal tersebut dapat membedakan kemampuan individu peserta didik. Karena butir soal yang didukung oleh potensi daya beda yang baik akan mampu membedakan peserta didik yang memiliki kemampuan tinggi atau pandai dengan peserta didik yang memiliki kemampuan rendah atau kurang pandai (Hamzah, 2014: 244). Indeks daya beda juga dapat bernilai negatif, hal ini berarti kelompok siswa berkemampuan rendah yang menjawab benar soal tertentu lebih banyak dari kelompok siswa berkemampuan tinggi (Mania, 2012: 179)

Suatu item soal yang baik dimaksudkan mestilah mampu membedakan kemampuan suatu testi yang pintar dengan testi yang kurang pintar, dapat dilihat dengan apabila item soal yang berikan dimisalkan mampu dijawab dengan tepat oleh kelompok orang yang kurang pintar dan kelompok orang yang pintar maka item soal tersebut dikatakan masih belum baik karena belum dapat membedakan testi yang memiliki kemampuan tinggi dan testi yang berkemampuan rendah.

e. Langkah-langkah Penyusunan Tes

Prosedur yang ditempuh dalam kegiatan evaluasi mengikuti hal-hal yang harus dilakukan sebelum menyusun sebuah tes, berikut urutan langkah yang dilakukan dalam penyusunan sebuah tes:

- 1) Menentukan tujuan mengadakan tes
- 2) Mengadakan pembatasan terhadap bahan yang akan dijadikan tes
- 3) Merumuskan tujuan instruksional khusus dari tiap bagian bahan.

- 4) Menderetkan semua indikator dalam tabel persiapan yang memuat pula aspek tingkah laku terkandung dalam indikator itu.
- 5) Menyusun tabel spesifikasi yang memuat pokok materi, aspek berpikir yang diukur beserta imbalan antara kedua hal tersebut.
- 6) Menuliskan butir-butir soal, didasarkan atas indikator-indikator yang sudah dituliskan pada tabel indikator dan aspek tingkah laku yang dicakup (Arikunto (2013: 167)

Dengan mengikuti langkah penyusunan tes secara sistematis yang telah ditetapkan dengan baik tentu akan mempengaruhi keberhasilan suatu pengembangan instrumen tes.

3. Pengukuran dan Penilaian

Pengukuran dalam pendidikan atau pembelajaran merupakan suatu prosedur penerapan angka atau simbol terhadap atribut suatu objek atau kegiatan maupun kejadian sesuai dengan aturan-aturan tertentu (Yusuf, 2015: 10). Dalam proses pengukuran, pendidik menggunakan alat ukur baik melalui tes maupun non-tes yang memiliki derajat validitas untuk menentukan besar suatu pembelajaran yang akan diketahui (Widoyoko, 2014: 21)

Berdasarkan pengertian di atas dapat disimpulkan bahwa istilah pengukuran (measurement) merujuk pada segi kuantitas yakni lebih menekankan pada konsep pemberian angka atau predikat terhadap aturan yang telah ditetapkan terhadap suatu individu, atau objek ataupun terhadap suatu kejadian.

Menilai (*to value, to judge*) adalah mengambil suatu keputusan terhadap sesuatu dengan ukuran baik-buruk atau kategori lainnya. Penilaian bersifat kualitatif (Arikunto, 2016: 3). Dalam pengukuran, pengumpulan informasi lebih menekankan

pada data kuantitatif sedangkan dalam penilaian (*assesment*), kedua jenis data itu dapat dikumpulkan melalui berbagai jenis instrumen asesmen yang dapat dipilih dan digunakan untuk mengetahui tujuan yang ingin dicapai. Oleh karena itu, asesmen (penilaian) dapat diartikan sebagai suatu proses pengumpulan data dan/atau informasi (termasuk di dalamnya pengolahan dan pendokumentasian) secara sistematis tentang jumlah, keadaan, kemampuan atau kemajuan suatu atribut, objek atau orang/individu yang dinilai, tanpa merujuk pada keputusan nilai (*Value Judgement*) (Yusuf, 2015: 14)

Dengan demikian dapat disimpulkan bahwa penilaian merupakan suatu proses yang dilakukan oleh pendidik untuk mengetahui sejauh mana hasil pencapaian peserta didik terhadap tujuan pembelajaran, sehingga dengan adanya penilaian tenaga pendidik dapat mengetahui sampai dimana kemampuannya membawa peserta didik mencapai tingkat perkembangan belajarnya. Penilaian juga merupakan suatu tafsiran data dari hasil pengukuran sebelumnya. Istilah penilaian lebih menunjuk pada segi kualitas.

4. Kemampuan Komunikasi Matematis (*Comunication*)

Komunikasi matematis adalah cara untuk menyampaikan ide-ide pemecahan masalah, strategi maupun solusi matematika baik secara tertulis maupun lisan. Sedangkan, kemampuan komunikasi matematis dalam pemecahan masalah menurut *National Council of Teacher of Mathematic* (NCTM) (dalam Pratiwi, 2015: 132) dapat dilihat ketika peserta didik menganalisis dan menilai pemikiran dan strategi matematis orang lain dan menggunakan bahasa matematika untuk menyatakan ide matematika dengan tepat.

Kemampuan komunikasi matematis adalah kemampuan menyampaikan gagasan/ide matematis, baik secara lisan maupun tulisan serta kemampuan memahami dan menerima gagasan/ide matematis orang lain secara cermat, analitis, kritis, dan evaluatif untuk mempertajam pemahaman (Lestari dan Yudhanegara, 2015: 83)

Kusuma dalam (Ariwan dan Nufus, 2017: 86) menyatakan bahwa komunikasi merupakan bagian yang sangat penting dalam pembelajaran matematika, karena melalui komunikasi (1) ide matematis dapat dieksploitasi dalam berbagai perspektif; (2) cara berfikir siswa dapat dipertajam; (3) pertumbuhan pemahaman dapat diukur; (4) pemikiran siswa dapat dikonsolidasi dan diorganisir; (5) pengetahuan matematis dan pengembangan masalah siswa dikonstruksi; (6) penalaran siswa dapat ditingkatkan; dan (7) komunikasi siswa dapat dibentuk.

Berdasarkan pengertian-pengertian tersebut maka dapat diketahui bahwa kemampuan komunikasi matematis adalah menyatakan gagasan atau ide-ide dalam matematika baik secara lisan maupun tulisan dalam memproses informasi yang didapatkan untuk membangun pemahaman terhadap konsep matematika.

Terdapat lima aspek komunikasi, kelima aspek itu Menurut Baroody dalam (Rachmayani, 2014: 16) adalah sebagai berikut:

- a. Representasi diartikan sebagai: (a) bentuk baru dari hasil translasi suatu masalah atau ide, dan (b) translasi suatu diagram dari model fisik ke dalam simbol atau kata-kata. Representasi dapat membantu anak menjelaskan konsep atau ide dan memudahkan anak mendapatkan strategi pemecahan.

- b. Menyimak (*listening*), menyimak secara hati-hati terhadap pertanyaan teman dalam suatu grup juga dapat membantu siswa mengkonstruksi lebih lengkap pengetahuan matematika dan mengatur strategi jawaban yang lebih efektif
- c. Membaca (*reading*), kemampuan membaca merupakan kemampuan yang kompleks, karena di dalamnya terkait aspek mengingat, memahami, membandingkan, menemukan, menganalisis, mengorganisasikan, dan akhirnya apa yang terkandung dalam bacaan.
- d. Diskusi (*Discussing*), merupakan sarana bagi seseorang untuk dapat mengungkapkan dan merefleksikan pikiran-pikirannya berkaitan dengan materi yang diajarkan.
- e. Menulis (*writing*), kegiatan yang dilakukan dengan sadar untuk mengungkapkan dan merefleksikan pikiran, dipandang sebagai proses berpikir keras yang dituangkan di atas kertas.

Indikator kemampuan peserta didik dalam komunikasi matematika pada pembelajaran matematika menurut NCTM dalam (Rachmayani, 2014: 17) dapat dilihat dari:

- a. Kemampuan mengekspresikan ide-ide matematis melalui lisan, tulisan, dan mendemonstrasikannya serta menggambarannya secara visual.
- b. Kemampuan memahami, menginterpretasikan, dan mengevaluasi ide-ide matematis baik secara lisan, tulisan, maupun dalam bentuk visual lainnya.
- c. Kemampuan dalam menggunakan istilah-istilah, notasi-notasi matematika dan struktur-strukturnya untuk menyajikan ide-ide serta menggambar hubungan-hubungan dengan model-model situasi.

Indikator kemampuan komunikasi matematis menurut (Lestari dan Yudhanegara, 2015: 83) di antaranya:

- a. Menghubungkan benda nyata, gambar, dan diagram ke dalam ide matematika.
- b. Menjelaskan ide, situasi, dan relasi matematika secara lisan atau tulisan, dengan nyata, gambar, grafik, dan aljabar.
- c. Menyatakan peristiwa sehari-hari dalam bahasa matematika.
- d. Mendengarkan, diskusi, dan menulis tentang matematika.
- e. Membaca dengan pemahaman suatu representasi matematika tertulis.
- f. Menyusun pertanyaan matematika yang relevan dengan situasi masalah.
- g. Membuat konjektur, menyusun argumen, merumuskan definisi dan generalisasi.

Berdasarkan hal tersebut, maka indikator kemampuan komunikasi matematika yang akan digunakan dalam penelitian ini adalah sebagai berikut:

- a. Kemampuan menghubungkan benda nyata, gambar, diagram ke dalam ide-ide matematis
- b. Kemampuan menjelaskan ide, situasi, dan relasi matematika secara tulisan, dengan nyata, gambar, grafik, dan aljabar
- c. Kemampuan menyatakan peristiwa sehari-hari dalam bahasa matematika
- d. Kemampuan menyusun argumen, merumuskan definisi dan generalisasi.

B. Penelitian yang Relevan

Penelitian ini dilakukan dengan mempertimbangkan penelitian terdahulu yang cenderung berkaitan dengan penelitian ini. Adapun penelitian yang relevan dengan penelitian ini adalah:

1. Nur Alamsyah (2015) dengan judul “Pengembangan Instrumen Komunikasi Matematika untuk Siswa SMP” penelitian ini bertujuan menyajikan pengembangan instrumen untuk mengukur kemampuan komunikasi matematika siswa Sekolah Menengah Pertama Negeri 2 Cibarusah. Metode yang digunakan adalah pendekatan penelitian dan pengembangan (Research and Development). Setelah dianalisis maka diperoleh hasil berupa seperangkat instrument tes komunikasi matematis yang valid dan reliabel, untuk siswa SMP yang terdiri dari 9 butir soal.
2. Dian Mutmainna, dkk (2017) dengan judul “Pengembangan Instrumen Tes Diagnostik Pilihan Ganda Dua Tingkat untuk Mengidentifikasi Pemahaman Konsep Matematika Wajib Siswa MAN 1 Makassar” Penelitian ini bertujuan menghasilkan sebuah instrumen tes diagnostik untuk mengidentifikasi tingkat pemahaman konsep matematika siswa yang berbentuk pilihan ganda dua tingkat. Jenis penelitian yang digunakan adalah penelitian *research and development* (R&D). Model pengembangan yang digunakan adalah model Tessmer tipe *formatif evaluation*. Berdasarkan hasil pekerjaan siswa dalam menjawab tes diagnostik pilihan ganda dua tingkat dapat dikatakan bahwa produk instrumen tes ini cukup efektif dalam mengidentifikasi tingkat pemahaman konsep matematika siswa.
3. Suryatiningsih, dkk (2016) dengan judul penelitian “Pengembangan LKPD Model Inkuiri Terbimbing untuk Memfasilitasi Kemampuan Komunikasi dan Disposisi Komunikasi” Penelitian pengembangan ini bertujuan untuk mengembangkan LKPD model inkuiri terbimbing untuk memfasilitasi

kemampuan komunikasi dan disposisi komunikasi. Hasil dan proses pembelajaran menunjukkan bahwa LKPD Model Inkuiri Terbimbing membuat kemampuan komunikasi dan disposisi komunikasi matematis siswa terfasilitasi terlihat dari tercapainya semua indikator kemampuan komunikasi dan disposisi komunikasi.

4. Zainul Arifin, dkk (2016) dengan judul penelitian “Analisis Kemampuan Komunikasi Matematika dalam Menyelesaikan Soal Masalah pada Pokok Bahasan Sistem Persamaan Linear Dua Variabel Siswa Kelas VIII-C SMP Nuris Jember” penelitian ini bertujuan untuk menganalisis tingkat kemampuan komunikasi matematika siswa kelas VIII-C SMP Nuris Jember. Dari hasil analisis diperoleh siswa yang memiliki kemampuan komunikasi matematika sangat baik sudah mampu memenuhi keempat indikator, siswa yang memiliki kemampuan komunikasi matematika baik mampu memenuhi tiga indikator, sedangkan siswa yang memiliki kemampuan komunikasi matematika cukup hanya mampu memenuhi dua indikator meskipun masih ada kesalahan, siswa yang memiliki kemampuan komunikasi matematika kurang tidak mampu memenuhi keempat indikator kemampuan komunikasi matematika.
5. Yani Ramdani (2012) dengan penelitian yang berjudul “Pengembangan Instrumen dan Bahan Ajar untuk Meningkatkan Kemampuan Komunikasi, Penalaran, dan Koneksi Matematis dalam Konsep Integral” tujuan yang ingin dicapai adalah tersusunnya bahan ajar dan instrumen yang sesuai, tervalidasi, mempunyai reliabilitas, daya pembeda, dan indeks kesukaran yang memadai.

Kegiatan yang dilakukan adalah: (1) menganalisis secara teoritis instrumen, rubrik, dan bahan ajar; (2) menganalisis secara teoritis tentang komunikasi, penalaran, dan koneksi matematis; (3) menganalisis secara empiris identifikasi permasalahan lapangan berkenaan dengan bahan ajar, pembelajaran, dan instrumen dalam mengevaluasi; (4) mengembangkan prototipe instrumen, rubrik, dan bahan ajar; (5) analisis teoritik instrumen, rubrik dan bahan ajar; (6) model konseptual yang telah disusun kemudian divalidasi oleh pakar sesuai dengan keahliannya agar model konseptual tersebut mempunyai dasar teori yang ajeg dan sesuai dengan kaidah ilmiah, (7) penyempurnaan model instrumen; (8) ujicoba terbatas instrumen dan rubrik ; (9) penyempurnaan instrumen dan rubrik.

6. Endang Poetri Astutik, dkk (2017) dengan penelitian yang berjudul “Developing Instructional Instruments Based on The Local Wisdom of Osingese Society’s of Banyuwangi Through Guided Discovery to Enhance The Students Mathematical Communication Ability” penelitian ini bertujuan untuk mendeskripsikan proses dan hasil pengembangan instrumen pembelajaran berdasarkan kearifan lokal masyarakat Osingese Banyuwangi melalui model penemuan terbimbing, dan untuk menggambarkan siswa kemampuan komunikasi matematis pada topik yang berkaitan dengan trapesium. Hasil penelitian menunjukkan instrumen pengajaran berdasarkan kearifan lokal komunitas Osingese Banyuwangi terbukti valid, praktis dan efektif, dan siswa kemampuan komunikasi matematis itu memuaskan karena mereka mampu menyampaikan ide-ide mereka melalui gambar,

menggunakan simbol matematika dan mewakili secara menyeluruh dalam mempersiapkan langkah – langkah penyelesaian sesuai dengan formula atau konsep yang dipelajari.

7. V N Yulian (2018) dengan penelitian yang berjudul “Developing Teaching Materials Using Comic Media to Enhance Students’ Mathematical Communication” penelitian ini bertujuan memberikan gambaran bagaimana pengembangan bahan ajar menggunakan media dalam meningkatkan komunikasi matematis yang layak dan efektif. Hasil penelitian menunjukkan bahwa bahan ajar dikembangkan penggunaan yang layak dan efektif untuk siswa kelas X SMK Bandung Barat. Pengajaran materi menerima penilaian yang tepat dari para ahli setelah melewati beberapa tahap revisi, di samping bahan ajar efektif yang digunakan oleh siswa dilihat dari keaktifan dan nilai kelengkapan klasik yang mencapai lebih dari 85% siswa.
8. Charles Opolot-Okurut (2012), dalam jurnal “Improving Communication Skills In Science And Mathematics Education For Quality Student Outcomes”. Tujuan penelitian ini untuk meningkatkan kemampuan komunikasi dalam sains dan matematika pendidikan untuk meningkatkan kinerja dan prestasi siswa. Hasil dari penelitian ini menunjukkan bahwa mendengarkan, berbicara, membaca dan menulis termasuk hambatan peserta didik dalam menyelesaikan permasalahan dalam sains dan matematika. Penelitian ini untuk menginformasikan kebijakan dan perumusan praktek dan guru terus menerus pengembangan profesional yang diusulkan. Guru harus

terus dengan belajar sepanjang hayat untuk memperbarui pengetahuan dan keterampilan mereka.

Berdasarkan penelitian terdahulu yang digunakan sebagai bahan pertimbangan yang cenderung berkaitan dengan penelitian saat ini terdapat perbedaan pada beberapa segi seperti: (1) penelitian terdahulu menggunakan jenis model pengembangan yang berbeda-beda; (2) beberapa penelitian terdahulu bertujuan untuk meningkatkan kemampuan komunikasi matematis dengan menggunakan media atau bahan ajar dalam proses pengembangannya sedangkan pada penelitian ini bertujuan ini untuk mengukur kemampuan komunikasi matematis; (3) beberapa penelitian terdahulu bertujuan meningkatkan beberapa kemampuan yang terdapat pada kemampuan matematis, sedangkan pada penelitian ini, hanya berfokus pada kemampuan komunikasi matematis; (4) perbedaan juga terdapat pada jenis mata pelajaran, jenis materi, jenis tes, dan jumlah soal yang dikembangkan.

C. Kerangka Pikir

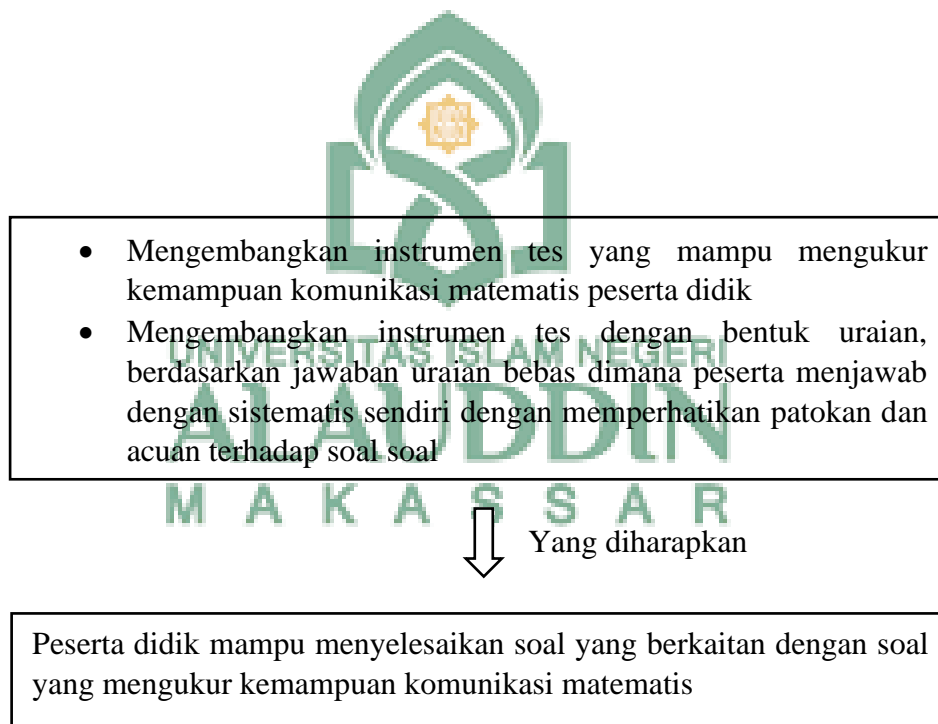
Keberadaan tes sebagai penunjang tercapainya tujuan pembelajaran sangat penting, karena melalui tes suatu kemampuan peserta didik dapat diukur. Salah satu kemampuan yang dapat diukur melalui instrumen tes adalah kemampuan komunikasi matematis. Kemampuan komunikasi matematis merupakan suatu kemampuan yang dimiliki dalam menyampaikan gagasan, ide atau bahasa matematika baik dalam bentuk lisan maupun tulisan.

Pembelajaran Matematika di SMP Negeri 3 Sungguminasa, Kab. Gowa



Kendala

- Pembelajaran masih berpusat pada guru, masih memerlukan penjelasan ulang dari guru karena mereka belum mampu mencerna secara langsung maksud soal yang diberikan, sehingga peserta didik mengalami kesulitan dalam mengepresikan soal matematika sebab penggunaan bahasa yang digunakan, cenderung kurang mampu jika diberikan soal bahasa buku




Gambar 2.1: Bagan Alur Kerangka Pikir

BAB III

METODE PENELITIAN

A. Jenis Penelitian

Jenis penelitian yang digunakan adalah penelitian pengembangan (*Research & Development*) dengan model pengembangan tipe *formative evaluation*, Tessmer (1993). Penelitian ini dilakukan dalam dua tahap yaitu tahap *preliminary* yaitu persiapan dan tahap *formative prototyping* yang meliputi *self evaluation*, *prototyping* (*expert reviews*, *one-to-one*, dan *small group*) serta *field test*. Evita, 2015 (dalam Tessmer, 1993: 15)



Gambar 3.1 Alur Desain Model Pengembangan Tessmer (Tessemer, 1993)

B. Prosedur Pengembangan

Tahap-tahap yang akan dilakukan dalam mengembangkan instrumen untuk mengukur kemampuan komunikasi matematis dengan model pengembangan Tessmer adalah sebagai berikut:

1. Tahap *Preliminary*

Pada tahap ini dilakukan pengkajian dan studi literatur mengenai kemampuan matematis, dilanjutkan dengan kegiatan menentukan tempat dan

subjek uji penelitian, dalam penentuan tempat dan subjek uji coba penelitian ini dilakukan dengan cara melakukan pertemuan langsung dengan kepala sekolah serta guru mata pelajaran matematika di sekolah yang akan dijadikan lokasi uji coba dalam rangka meminta kesediaan sekolah untuk dijadikan subjek dalam penelitian. Dalam pertemuan tersebut peneliti melakukan wawancara dengan guru mata pelajaran matematika mengenai kegiatan dalam pembelajaran matematika. Dalam hal ini mengenai kondisi belajar peserta didik dalam menyelesaikan soal matematika dan penyebab kesulitannya.

2. *Self evaluation*

Pada tahap *self evaluation* ini peneliti melakukan beberapa tahap seperti analisis kurikulum, analisis peserta didik, analisis materi, dan desain sebagai berikut:

a. Analisis Kurikulum

Tahap ini peneliti dalam hal ini akan melakukan telaah atau pengkajian terhadap kurikulum yang berlaku saat itu. Dalam kurikulum terdapat kompetensi yang ingin dicapai, analisis kurikulum untuk menetapkan pada kompetensi yang mana yang akan dikembangkan dalam mengukur kemampuan komunikasi matematis peserta didik.

b. Analisis Peserta Didik

Pada tahap ini peneliti menggali informasi tentang jumlah peserta didik dan karakteristik peserta didik yang sesuai dengan rancangan dan pengembangan instrumen tes. Karakteristik ini meliputi latar belakang pengetahuan, dan perkembangan kognitif peserta didik yang akan diuji coba.

c. Analisis Materi

Analisis materi dilakukan dengan mengidentifikasi materi-materi utama yang akan dipelajari peserta didik berdasarkan analisis kurikulum sebelumnya, analisis materi digunakan sebagai rancangan dalam pengembangan instrumen tes.

d. Desain

Pada tahap desain ini kegiatan yang dilakukan peneliti yakni mendesain kisi-kisi soal pada instrumen tes sesuai dengan materi yang telah dipilih, mendesain soal tes untuk mengukur kemampuan komunikasi matematika serta mendesain kunci jawaban dan pedoman penilaian. Desain produk ini sebagai *prototype* awal pengembangan instrumen tes untuk mengukur komunikasi matematis peserta didik, yang disusun dari berbagai sumber. Masing-masing *prototype* fokus pada tiga karakteristik yaitu : konten, konstruk, dan bahasa. Karakteristik yang menjadi *prototype* dapat diuraikan pada tabel berikut.

Tabel 3.1 Karakteristik yang menjadi *prototype*

No.	Aspek Penilaian	Indikator yang diukur
1	Konten	<ul style="list-style-type: none">• Sesuai dengan isi materi jenjang sekolah atau tingkat kelas• Soal sesuai dengan indikator komunikasi matematis• Kejelasan maksud soal

2	Konstruk	<p>Soal sesuai dengan teori yang mendukung dan kriteria:</p> <ul style="list-style-type: none"> • Menggunakan kata tanya atau perintah yang menuntut jawaban uraian • Ada petunjuk yang jelas tentang cara mengerjakan soal • Mengembangkan kemampuan komunikasi matematis • Sesuai dengan level peserta didik kelas VIII SMP • Terdapat pedoman penskoran
3	Bahasa	<ul style="list-style-type: none"> • Rumusan kalimat soal komunikatif, menggunakan bahasa sederhana dan mudah dipahami • Sesuai dengan Ejaan Yang Disempurnakan (EYD) • Batasan pertanyaan dan jawaban yang jelas • Soal tidak mengandung penafsiran ganda

(Sumber: Data Primer, 2020)

3. Tahap *Prototyping*

Pada tahap ini produk yang telah didesain akan dievaluasi. Tahap evaluasi ini produk akan diuji cobakan dalam 3 kelompok, yaitu *expert review* dan *one-to-one* dan *small group*. Hasil desain pada *prototype* pertama yang dikembangkan atas dasar *self evaluation* diberikan pada pakar (*expert review*) dan peserta didik (*One-to-one*) secara parallel serta *small group*. Dari hasil ketiganya dijadikan bahan revisi.

a. *Expert Review* (ahli)

Pada tahap uji coba *expert review* di sini atau biasanya disebut uji validitas, produk yang telah didesain akan dicermati, dinilai dan dievaluasi oleh pakar atau ahli yang akan menelaah konten, konstruks dan bahasa dari masing-masing *prototype*. Validator pada penelitian ini terdiri dari tiga orang yaitu dua dosen pendidikan matematika dan satu guru bidang studi matematika di tempat uji coba

yang kemudian memberikan penilaian berdasarkan instrumen yang diberikan oleh peneliti. Berdasarkan hasil validasi dari validator, peneliti akan melakukan analisis terhadap hasil tersebut, jika analisis menunjukkan :

- 1) Valid tanpa revisi, maka kegiatan selanjutnya adalah *field test*
- 2) Valid dengan ada revisi, maka kegiatan selanjutnya adalah merevisi terlebih dahulu, kemudian langsung *field test*
- 3) Tidak valid, maka dilakukan revisi sehingga diperoleh *prototype* baru, kemudian kembali pada kegiatan *expert review*.

Pada tahap ini, tanggapan dan saran dari para validator tentang desain yang telah dibuat ditulis pada lembar validasi sebagai bahan merevisi atau menyatakan bahwa instrumen tes kemampuan komunikasi matematis tersebut telah valid atau belum.

b. One-to-one

Pada tahap ini, dilakukan uji pada 3 orang peserta didik sebagai tester untuk menjawab tes yang telah didesain. Tiga orang peserta didik ini terdiri dari peserta didik yang memiliki kemampuan tinggi, kemampuan sedang dan peserta didik dengan kemampuan rendah, yang memberi komentar tentang soal yang telah dikerjakan. Selanjutnya saran dan komentar yang didapatkan dari *expert review* dan data yang diperoleh dari *one-to-one* tersebut digunakan untuk merevisi desain instrumen tes yang telah dibuat. Hasil revisi ini menghasilkan *prototype II*

c. Small Group

Pada tahap ini, hasil revisi dari *expert review* dan *one-to-one* dijadikan dasar untuk merevisi *prototype I* menjadi desain *prototype II*. Kemudian hasilnya diuji

cobakan pada *small group* (6 orang peserta didik). Karakteristik peserta didik terdiri dari dua peserta didik dengan kemampuan tinggi, dua peserta didik dengan kemampuan sedang dan dua peserta didik dengan kemampuan rendah. Berdasarkan hasil tes dan komentar peserta didik ini kemudian produk direvisi dan diperbaiki kembali. Hasil dari tahap ini diharapkan menghasilkan instrumen tes yang mampu mengukur kemampuan komunikasi matematis peserta didik. Desain instrumen tes yang direvisi setelah tahap ini disebut *prototype III*

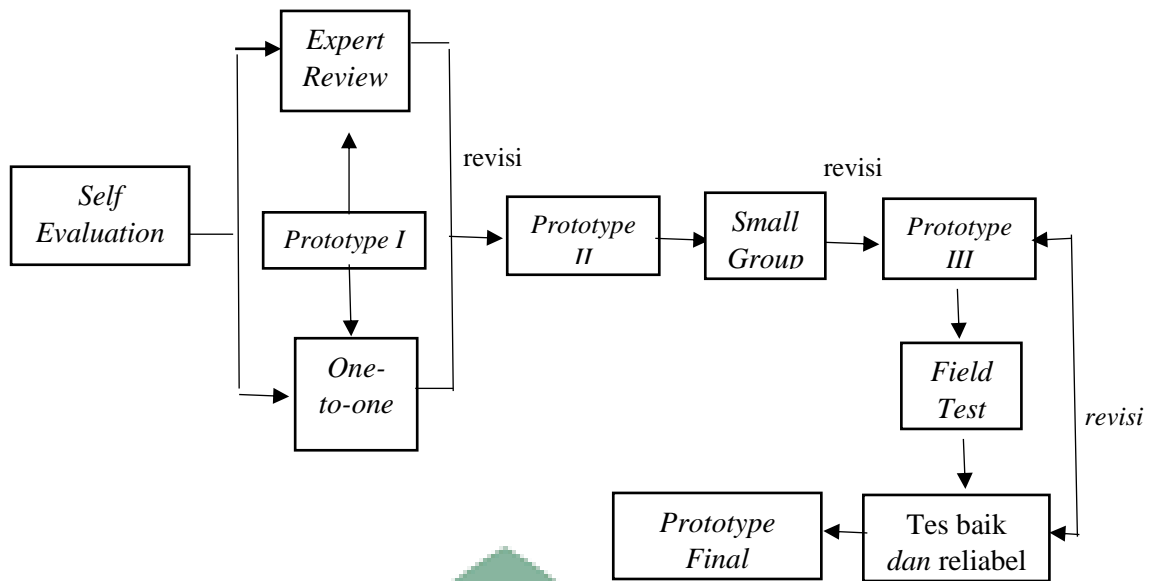
4. Tahap *Field Test* (Uji coba lapangan)

Pada tahap ini hasil dari tahap *prototyping* akhir, kemudian diuji cobakan pada subjek uji coba. Data yang diperoleh dari uji coba tahap *field test* ini dengan menganalisis reliabilitas, tingkat kesukaran, daya pembedanya, kepraktisan dan keefektifan instrumen tes. Bila memenuhi kriteria tes maka instrumen tes untuk mengukur kemampuan komunikasi matematis dapat digunakan sebagaimana mestinya. Sebaliknya, jika belum memenuhi maka akan dilakukan revisi dan uji lapangan kembali, sehingga akan didapatkan final *prototype* yang sesuai dengan kriteria yang diinginkan.

C. Desain dan Uji Coba Produk

1. Desain Produk

Desain penelitian dalam uji coba akan menggunakan alur pengembangan instrumen tes model *Tessmer*.



Gambar 3.2. Desain Produk Pengembangan Instrumen Tes

2. Uji Coba Produk

Subjek uji coba yang digunakan dalam penelitian ini adalah peserta didik kelas VIII E SMP Negeri 3 Sungguminasa Kabupaten Gowa, yang berjumlah 32 orang.

D. Teknik dan Instrumen Pengumpulan Data

1. Teknik Pengumpulan Data

Teknik pengumpulan data merupakan cara-cara yang dapat digunakan oleh peneliti untuk mengumpulkan data. Cara memperoleh data penelitian ini adalah sebagai berikut:

a. Wawancara

Wawancara dilakukan terhadap guru sebagai teknik pengumpulan data dalam melakukan studi pendahuluan untuk menemukan berbagai permasalahan yang harus diteliti dan apabila peneliti ingin mengetahui hal yang mendalam pada responden.

b. Lembar Validasi

Lembar validasi ahli digunakan untuk memvalidasi konten, konstruk dan kesesuaian bahasa pada instrumen tes yang dikembangkan. Kisi-kisi lembar uji validasi oleh ahli dapat dilihat pada tabel berikut:

Tabel 3.2 Kisi-kisi Lembar Uji Validasi oleh Ahli

Aspek	Indikator	Nomor Butir	Jumlah
Isi	Kesesuaian materi dengan jenjang pendidikan	1,3	2
	Kesesuaian isi materi dengan indikator kemampuan komunikasi matematis	2	1
	Kebenaran konsep matematika pada tiap pertanyaan	4	1
Konstruksi	Soal sesuai dengan teori yang mendukung dan aspek kemampuan komunikasi matematis	5,6,7,8	4
Bahasa	Ketepatan penggunaan bahasa (sesuai dengan EYD)	9,10,11,12	4
	Kalimat mudah dipahami dan tidak memiliki penafisran ganda	13	1
	Kalimat bersifat komunikatif dan efektif	14,15	2
Jumlah			15

(Sumber: Data Primer, 2020)

Lembar uji validasi ahli menjadi acuan sebagai bahan revisi instrumen tes yang memuat 3 aspek yang terdiri dari beberapa indikator.

c. Tes

Tes adalah alat yang akan digunakan untuk mengukur sesuatu dengan cara dan aturan yang sudah ditentukan. Tes yang diberikan merupakan soal-soal pada pokok bahasan pola bilangan. Tes diberikan kepada siswa SMP Negeri 3 Sungguminasa. Tes digunakan untuk memperoleh data tentang kemampuan komunikasi matematis peserta didik. Tes terdiri dari soal-soal berbentuk uraian yang mengacu pada indikator kemampuan komunikasi matematis.

d. Angket Respon Peserta Didik

Angket respon peserta didik digunakan untuk mengetahui respon peserta didik setelah mengerjakan soal kemampuan komunikasi matematis yang telah didesain. Kisi-kisi angket respon peserta didik dapat dilihat pada tabel berikut:

Tabel 3.3 Kisi-kisi Angket Respon Peserta Didik

Aspek	Indikator	Jumlah
Tingkat Kesesuaian	Kesesuaian soal dengan materi.	1
	Kejelasan petunjuk mengerjakan soal.	1
	Kesesuaian mengenai kalimat pernyataan dan pertanyaan.	1
	Kemudahan dalam mengerjakan soal.	1
	Kesesuaian waktu yang diberikan dengan jumlah soal.	1
Tampilan	Kemenarikan soal dan gambar yang disajikan.	1

Bahasa	Penggunaan bahasa yang sesuai dengan EYD, serta komunikatif dan tidak menimbulkan penafsiran ganda.	1
	Soal kemampuan komunikasi matematis membuat peserta didik merasa tertantang.	1
Jumlah		8

(Sumber: Data Primer, 2020)

Pada angket ini peserta didik mengisi dan menuliskan komentar serta saran terhadap instrumen tes yang dikerjakannya. Komentar dari peserta didik akan digunakan sebagai saran untuk merevisi instrumen tes.

2. Instrumen Pengumpulan Data

Instrumen pengumpulan data adalah alat bantu yang dapat digunakan dalam kegiatan pengumpulan data oleh peneliti agar mampu mempermudah kegiatan pengumpulan data. Instrumen pengumpulan data pada penelitian ini meliputi :

a. Instrumen Tes

Instrumen tes ini berisi soal matematika SMP/MTs kelas VIII untuk mengukur kemampuan komunikasi matematis peserta didik, berupa soal uraian yang mencakup indikator-indikator untuk mengukur kemampuan komunikasi matematis peserta didik.

b. Lembar Validasi

Lembar validasi instrumen tes diarahkan pada validasi konten, validasi konstruk, kesesuaian bahasa yang digunakan, alokasi waktu yang diberikan dan petunjuk pada soal.

c. Lembar Angket Respon Siswa

Angket digunakan untuk mengumpulkan salah satu data pendukung kepraktisan penggunaan instrumen dan informasi tentang respon peserta didik dan terhadap instrumen tes untuk mengukur kemampuan komunikasi matematis peserta didik. Peserta didik diminta mengisi angket sesuai pendapat atau komentar mereka mengenai soal-soal yang telah mereka kerjakan.

E. Teknik Analisis Data

1. Analisis Validitas Instrumen Tes

Tahap analisis validitas yakni analisis kualitas instrumen tes kemampuan komunikasi matematis sebelum dilakukan uji coba kepada peserta didik (Hamzah, 2014: 218)

Untuk mengetahui kesepakatan para ahli digunakan indeks validitas yang diusulkan oleh Aiken dengan Indeks Aiken's V:


$$V = \frac{\sum s}{n(c-1)}$$

UNIVERSITAS ISLAM NEGERI
ALAUDDIN
M A K A S S A R

Keterangan :

$$s = r - I_0$$

r = Angka yang diberikan penilai

I_0 = Angka penilaian validitas terendah (dalam hal ini = 1)

n = Jumlah penilai (rater)

c = Angka penilaian validitas tertinggi (dalam hal ini 5)

Kriteria acuan untuk validasi dalam tabel berikut:

Tabel 3.4 Kriteria Kevalidan Instrumen oleh Ahli

Nilai	Kategori
$V > 0,8$	Sangat Valid
$0,4 < V \leq 0,8$	Valid
$V \leq 0,4$	Kurang

2. Uji Reliabilitas Kemampuan Komunikasi Matematis

Konsep reliabilitas berkaitan erat dengan masalah eror pengukuran dimana eror pengukuran menunjukkan sejauh mana inkonsistensi hasil pengukuran terjadi apabila dilakukan pengukuran ulang terhadap kelompok subjek yang sama (Hamzah, 2014: 230). Menurut Arikunto (2013: 122) rumus yang digunakan adalah dalam melakukan uji realibilitas soal adalah sebagai berikut:

$$r_{11} = \left(\frac{n}{n-1} \right) \left(\frac{1 - \sum \sigma_i^2}{\sigma_t^2} \right)$$

Di mana :

r_{11} : Reliabilitas yang dicari

$\sum \sigma_i^2$: Jumlah varians skor tiap-tiap item

σ_t^2 : Varians total

Menurut Arikunto (2013: 123) varians tiap-tiap item, digunakan rumus :

$$\sigma^2 = \frac{\sum X^2 - \frac{(\sum X)^2}{N}}{N}$$

Keterangan :

σ^2 = Varians Total

N = Jumlah Peserta Tes

$X = \text{Skor Total}$

Berikut interpretasi nilai koefisien reliabilitas dari perhitungan tersebut:

Tabel 3.5 Kriteria Reliabilitas Instrumen

Rentang	Kategori
$0,80 < r_{11} \leq 1,00$	Sangat tinggi
$0,60 < r_{11} \leq 0,80$	Tinggi
$0,40 < r_{11} \leq 0,60$	Sedang
$0,20 < r_{11} \leq 0,40$	Rendah
$-1,00 < r_{11} \leq 0,20$	Sangat rendah

(Sumber: Arikunto (2013: 122))

3. Indeks Kesukaran Instrumen

Semakin tinggi angka indeks kesukaran semakin mudah soal tersebut. Sebaliknya semakin kecil angka indeks kesukaran semakin sukar soal tersebut. Indeks kesukaran disingkat D (Hamzah, 2014: 244).

Menurut Hamzah (2014: 245-256) rumus yang digunakan untuk menghitung indeks kesukaran yaitu :

$$P = \frac{B}{Js}$$

Keterangan :

P : indeks kesukaran soal yang dicari

B : jumlah jawaban yang betul

Js : jumlah semua lembar jawaban

Tolok ukur untuk menginterpretasikan taraf kesukaran tiap butir soal digunakan kriteria sebagai berikut:

Tabel 3.6 Klasifikasi Interpretasi Taraf Kesukaran

Nilai	Kategori
$P = 0,00$	Sangat Sukar
$0,00 < P \leq 0,30$	Sukar
$0,30 < P \leq 0,70$	Sedang
$0,70 < P \leq 1,00$	Mudah
$P = 1,00$	Sangat Mudah

(Sumber: Hamzah, 2014: 256)

4. Daya Pembeda Instrumen

Daya pembeda instrumen adalah memisahkan antara subjek yang pandai dengan subjek yang kurang pandai. Menurut Hamzah (2014: 241) Rumus yang digunakan untuk mengetahui daya pembeda setiap butir tes adalah :

$$DP = \frac{Ba}{Ja} - \frac{Bb}{Jb}$$

Keterangan :

Ba : banyaknya kelompok atas yang menjawab betul

Bb : banyaknya kelompok bawah yang menjawab betul

Ja : banyaknya subjek kelompok atas

Jb : banyaknya subjek kelompok bawah.

Kriteria untuk menginterpretasikan daya pembeda tiap butir soal sebagai berikut :

Tabel 3.7 Klasifikasi Interpretasi Daya Pembeda

Nilai D	Interpretasi
$D = 0,00$	Sangat Jelek
$0,00 < DP \leq 0,20$	Jelek
$0,20 < DP \leq 0,40$	Cukup
$0,40 < DP \leq 0,70$	Baik
$0,70 < DP \leq 1,00$	Baik Sekali

(Sumber: Hamzah, 2014: 241)

5. Analisis Kepraktisan Instrumen Tes

Untuk mengetahui kualitas kepraktisan instrumen tes dilihat dari hasil angket respon siswa yang diberikan pada saat setelah uji coba instrumen serta angket respon guru, yang dianalisis dengan langkah-langkah sebagai berikut:

- a. Sistem penskoran menggunakan skala likert. Skala pengisian dengan empat tingkatan. Menghitung respons positif yang diberikan oleh guru terhadap pertanyaan atau pernyataan dari setiap aspek, dengan kategori “negatif” yaitu kriteria 1 dan 2 dan kategori “positif” yaitu 3 dan 4. Penentuan kategori aspek respons guru ditentukan berdasarkan tabel kriteria sebagai berikut:

Tabel 3.8: Kriteria Aspek Respon

Skor Rata – Rata	Kategori
1,0 – 1,4	Negatif
1,5 – 2,4	Cenderung Negatif
2,5 – 3,4	Cenderung Positif
3,5 – 4,0	Positif

(Sumber: Arsyad, 2016: 169)

- b. Menghitung persentase tiap butir pertanyaan dengan rumus:

$$\text{Persentase tiap butir pertanyaan} = \frac{\text{jumlah skor tiap butir}}{\text{jumlah skor maksimal tiap butir}} \times 100 \%$$

- c. Menghitung persentase respon siswa dan guru dengan cara mencari rata-rata persentase perolehan semua butir pertanyaan.
- d. Menentukan kategori untuk respon positif dengan mencocokkan hasil persentasi dengan kriteria yang ditetapkan,

- e. Jika hasil analisis menunjukkan bahwa respon belum positif, maka dilakukan revisi terhadap proses pembelajaran terkait dengan aspek-aspek yang nilainya kurang.

Kriteria yang ditetapkan untuk menyatakan bahwa siswa dan guru memiliki respons positif adalah minimal 50% dan 70% dari jumlah item pernyataan yang ada pada setiap aspek modifikasi (Arsyad, 2016: 169-170).

6. Analisis Data Hasil Kemampuan Komunikasi Matematis Peserta Didik

Data hasil tes untuk mengukur kemampuan komunikasi matematis. Dilihat dari skor yang diperoleh peserta didik dalam mengerjakan soal tes. Skor diberikan untuk setiap soal tes sesuai dengan jawaban kisi-kisi yang telah disusun. Skor yang diperoleh kemudian dibandingkan kriteria kemampuan komunikasi matematis, analisis hasil belajar peserta didik dapat dilihat pada tabel berikut:

Tabel 3.9 Kriteria Kemampuan Komunikasi Matematis

Nilai	Kriteria
76-100	Sangat Baik
51-75	Baik
26-50	Cukup
0-25	Kurang

(Sumber : Elvita, 2014: 56)

Selanjutnya presentase ketuntasan untuk mengukur kemampuan komunikasi matematis peserta didik, dengan rumus nilai akhir adalah

$$\frac{\text{Jumlah Skor yang diperoleh}}{\text{Skor maksimum}} \times 100$$

BAB IV

HASIL PENELITIAN DAN PEMBAHASAN

A. Hasil Penelitian

Pada bab ini diuraikan proses pengembangan, hasil analisis data dan hasil pengembangan instrumen tes kemampuan komunikasi matematis. Pada penelitian ini menggunakan tessemer yang dikenal dengan model pengembangan tipe *formatif evaluation* yang mengikuti tahapan-tahapan yang telah dicantumkan pada bab sebelumnya.

1. Tahap Preliminary

Tahapan ini dimulai dengan mengumpulkan beberapa referensi yang berhubungan dengan penelitian ini, yakni tentang penelitian pengembangan, instrumen tes dan kemampuan komunikasi matematis peserta didik. Dari referensi-referensi kemampuan komunikasi matematis diperoleh beberapa teori-teori yang telah dikemukakan oleh pakar ahli yang berhubungan dengan penelitian ini. Salah satu dari teori tersebut adalah kemampuan komunikasi menurut NCTM (*National Council Of Teacher Of Mathematics*) bahwa kemampuan komunikasi memiliki indikator kemampuan peserta didik yaitu, mengekspresikan ide-ide matematis melalui lisan, tulisan secara visual; menginterpretasikan ide-ide matematis baik lisan, tulisan, maupun bentuk visual lainnya dan menggunakan istilah, notasi matematika dan strukturnya untuk menyajikan ide serta menggambarkan hubungan dengan model situasi.

Berdasarkan teori-teori yang sudah ada, selanjutnya dilakukan kegiatan penentuan tempat dan subjek uji coba penelitian. Tempat uji coba pada penelitian

ini adalah SMP Negeri 3 Sungguminasa, sedangkan subjek uji coba pada penelitian ini adalah peserta didik kelas VIII E SMP Negeri 3 Sungguminasa. Setelah ditentukan tempat dan subyek uji coba maka dilakukan wawancara dengan guru matematika di SMP Negeri 3 Sungguminasa yang bertujuan untuk mengidentifikasi kegiatan pembelajaran dan kemampuan komunikasi matematis peserta didik di SMP Negeri 3 Sungguminasa. Hasil wawancara yang dilakukan diperoleh soal buatan guru pada umumnya adalah bentuk uraian, namun belum sepenuhnya mampu mengukur kemampuan komunikasi matematis peserta didik.

2. Tahap *Self Evaluation*

Tahapan ini bertujuan merancang sebuah instrumen tes untuk mengukur kemampuan komunikasi matematis yang berdasarkan pada hasil tahap *preliminary*. Instrumen tes yang akan dirancang terdiri dari kisi-kisi tes, soal tes berupa uraian, jawaban tes dan pedoman penskoran. Tahapan ini terdiri dari 4 kegiatan yaitu analisis kurikulum, analisis materi, analisis peserta didik dan mendesain.

a. Analisis Kurikulum

Kegiatan analisis kurikulum dilakukan untuk menetapkan masalah dasar dan kesesuaian tujuan yang diperlukan dalam pengembangan instrumen tes sehingga dapat mengukur kemampuan komunikasi matematis peserta didik. kurikulum yang telaah pada tahap ini adalah kurikulum matematika SMP.

Pengembangan instrumen tes kemampuan komunikasi matematis ini mengacu pada kurikulum 2013. Kurikulum 2013 adalah kurikulum yang di dalamnya bertujuan untuk meningkatkan kemampuan komunikasi matematis

peserta didik. Dimana proses pembelajaran berorientasi pada karakteristik kompetensi yang mencakup:

- 1) Sikap: menerima, menjalankan, menghargai, menghayati, dan mengamalkan;
- 2) Keterampilan: mengamati, menanya, mencoba, menalar, menyajikan, dan mencipta; dan
- 3) Pengetahuan: mengetahui, memahami, menerapkan, menganalisis, mengevaluasi, dan mencipta.

Proses pembelajaran pada kurikulum 2013 juga menggunakan pendekatan saintifik. Pembelajaran dengan pendekatan saintifik bertujuan untuk meningkatkan kemampuan intelek, khususnya kemampuan komunikasi matematis peserta didik.

Berdasarkan wawancara dengan guru matematika SMPN 3 Sungguminasa diketahui bahwa SMPN 3 Sungguminasa menggunakan kurikulum 2013. Oleh karena itu materi yang sesuai dengan pengembangan instrumen tes disesuaikan dengan materi pada kurikulum 2013 yaitu materi pola bilangan.

b. Analisis Peserta Didik

Kegiatan analisis peserta didik ini difokuskan pada peserta didik kelas VIII sebagai subjek uji coba karena peserta didik VIII telah menerima materi. Pemilihan subjek uji coba dilakukan secara acak dan hanya pada satu kelas yaitu kelas VIII-E, Jumlah siswa pada kelas tersebut adalah 32 orang siswa. Analisis dilakukan dengan wawancara guru.

Wawancara yang dilakukan pada guru matematika dapat diketahui bahwa pengetahuan peserta didik kelas VIII-E SMP Negeri 3 Sungguminasa bervariasi,

ada yang berkemampuan tinggi, berkemampuan sedang, dan berkemampuan rendah berdasarkan nilai UTS, UAS atau penilaian tersendiri dari guru.

c. Analisis Materi

Analisis materi merupakan kegiatan mengidentifikasi konsep-konsep yang digunakan dalam membuat instrumen tes. Berdasarkan analisis kurikulum yang telah dilakukan, materi yang digunakan dalam pengembangan instrumen tes sesuai dengan kurikulum 2013 kelas VIII untuk konsep pola bilangan dengan Kompetensi Dasar (KD) 3.1 Membuat generalisasi dari pola pada barisan bilangan dan barisan konfigurasi objek dan 4.1 Menyelesaikan masalah yang berkaitan dengan pola pada barisan bilangan dan barisan konfigurasi objek.

Analisis dilakukan dengan menganalisis buku yang digunakan oleh guru yaitu buku yang berjudul Matematika Untuk SMP/MTs Kelas VIII Semester 1 Edisi Revisi oleh Abdur Rahman As'ari, Mohammad Tohir, Erik Valentino, Zainul Imron, dan Ibnu Taufiq tahun 2017 dengan melihat indikator pembelajaran yang harus dicapai pada materi pola bilangan. Berikut ini indikator pencapaian kompetensi :

- 1) Mengamati pola pada suatu barisan bilangan
- 2) Menentukan suku selanjtnya dari suatu bilangan dengan cara menggeneralisasi pola bilangan selanjutnya
- 3) Menggeneralisasi pola barisan bilangan menjadi suatu permasalahan
- 4) Mengenal macam-macam barisan bilangan
- 5) Menerapkan aturan pola bilangan dalam menyelesaikan berbagai permasalahan

6) Memecahkan masalah kontekstual yang berkaitan dengan pola barisan bilangan.

d. Desain

Tahapan desain merupakan tahapan merancang atau mendesain instrumen tes kemampuan komunikasi matematis yang telah diidentifikasi berdasarkan pada hasil tahap *preliminary investigation*. Instrumen tes yang dirancang terdiri dari kisi-kisi penyusunan instrumen tes, soal tes berupa uraian, kunci jawaban dan pedoman penskoran. Soal ini dirancang berdasarkan indikator pembelajaran, materi yang dianalisis, dan indikator kemampuan komunikasi matematis.

Peneliti mendesain kisi-kisi instrumen tes yang mengacu pada indikator pencapaian dan ranah kognitif masing-masing soal dapat dilihat pada *lampiran 1*. Peneliti merancang instrumen tes berupa *prototype 1* sebanyak 30 soal instrumen tes berbentuk tes uraian yang setiap soal mengandung indikator kemampuan komunikasi matematis, instrumen tes dirancang berupa permasalahan dan situasi yang bersifat kontekstual, beberapa soal disusun dengan menampilkan gambar pada butir soal dengan memperhatikan kesesuaian indikator dan konteks soal yang dirancang dimaksudkan agar mampu menarik perhatian peserta didik serta juga dapat berfungsi dengan baik, dalam instrumen tes juga dilengkapi dengan petunjuk penggunaan soal yang terlebih dahulu peserta didik temukan sebelum membaca isi soal yang diberikan. Hasil rancangan instrumen tes dapat dilihat pada *lampiran 2*.

Peneliti juga merancang kunci jawaban dan pedoman penskoran untuk mempermudah pemeriksa soal yakni baik guru, ataupun peneliti dalam melakukan penilaian dan pemberian skor terhadap hasil tes untuk mengukur kemampuan

komunikasi matematis yang dikerjakan oleh setiap peserta didik. Kunci jawaban dan pedoman penskoran dapat dilihat pada *lampiran 3 dan 4*.

Pada tahap kegiatan mendesain ini merupakan langkah yang paling sulit oleh peneliti. Hal ini dikarenakan pada tahapan ini peneliti harus mampu merancang suatu permasalahan instrumen tes yang relevan dengan kondisi kontekstual beserta dengan kemungkinan respon jawaban dari peserta didik berdasarkan indikator kemampuan komunikasi matematis. Pengembangan ini dilakukan agar dapat menghasilkan suatu produk instrumen tes yang dapat mengukur kemampuan komunikasi matematis peserta didik.

3. Tahap *Prototyping*

Pada tahap *prototyping* ini bertujuan untuk menghasilkan instrumen tes berupa *prototype II* yang sesuai, berdasarkan hasil revisi dari *expert review* dan uji coba *one to one* yang dilakukan secara paralel, serta hasil dari uji coba *small group* untuk menghasilkan *prototype III*.

a. Pakar ahli (*expert review*)

Penilaian pakar digunakan sebagai dasar melakukan revisi dan penyempurnaan *prototype*. Validasi dilakukan dengan cara memberikan lembar validasi instrumen tes, kisi-kisi instrumen tes, instrumen tes berupa soal uraian, kunci jawaban dan pedoman penskoran kepada validator. Validator terdiri dari 2 dosen matematika fakultas Tarbiyah dan Keguruan yaitu Nursalam, S.Pd., M.Si. (Validator I) dan Hj. Andi Dian Angriani, S.Pd., M.Pd. (Validator II) serta 1 guru matematika SMP Negeri 3 Sungguminasa yaitu Hj. Kasmawati S.Pd. (Validator III).

Dalam tahap validasi ini, validator menilai aspek yang berkaitan dengan instrumen yang telah dirancang (*prototype I*). Setiap aspek terdiri atas lima skala penilaian yaitu: sangat kurang (1), kurang (2), cukup (3), baik (4), dan sangat baik (5). Validator memberikan pendapat: instrumen layak untuk diujicobakan tanpa revisi, layak untuk diujicobakan dengan revisi kecil, layak untuk diujicobakan dengan revisi besar, dan tidak layak untuk diujicobakan.

Berdasarkan penilaian validator, diperoleh penilaian yang dapat dilihat pada tabel berikut:

Tabel 4.1: Penilaian Validator

No.	Validator	Penilaian Validator
1.	Validator I	Layak untuk diujicobakan tanpa revisi
2.	Validator II	Layak untuk diujicobakan dengan revisi kecil
3.	Validator III	Layak untuk diujicobakan dengan revisi kecil

(Sumber : Data Primer, 2020)

Berdasarkan penilaian validator pada tabel 4.1, maka secara keseluruhan instrumen tes layak untuk diujicobakan dengan sedikit revisi kecil, saran validator dapat diuraikan pada tabel berikut:

Tabel 4.2: Saran Validator

No.	Validator	Saran Validator
1.	Validator I	<ul style="list-style-type: none"> a. Pastikan gambar jelas b. Pastikan soal mudah dibaca
2.	Validator II	<ul style="list-style-type: none"> a. Sesuaikan waktu dengan banyaknya soal yang dikerjakan oleh siswa b. Sebelum meneliti cek ulang kunci jawaban c. Perbaiki kesalahan penulisan

3.	Validator III	a. Sebaiknya pada pembuatan soal jika sudah ada gambar yang jelas, maka tidak perlu lagi menggunakan penjelasan soal yang panjang untuk mengefesienkan waktu peserta didik.
----	---------------	---

(Sumber: Data Primer, 2020)

b. *One to one*

Instrumen tes yang telah didesain sebagai *prototype I* selanjutnya diujicobakan pada tahap *one to one* oleh 3 peserta didik kelas VIII SMP Negeri 3 Sungguminasa. Peserta didik diminta untuk mengerjakan soal kemudian diberikan angket respon. Data perhitungan angket respon peserta didik dapat dilihat pada tabel berikut:

Tabel 4.3: Data Perhitungan Angket Respon Peserta Didik *One to One*

Responden	Pernyataan							
	P1	P2	P3	P4	P5	P6	P7	P8
R1	4	4	4	4	4	3	3	4
R2	4	4	3	3	4	3	3	3
R3	3	3	3	3	2	2	3	3
Jumlah	11	11	10	10	10	8	9	10
Persentase	91%	91%	83%	83%	83%	67%	75%	83%

(Sumber: Data Primer, 2020)

Angket respon oleh tiga orang subjek uji coba yang terdiri atas 8 pertanyaan masing-masing memiliki persentase respon yang berbeda-beda. Respon positif terbesar adalah 91% terdapat pada pernyataan nomor 1 tentang penyajian soal yang sesuai dengan materi dan nomor 2 tentang penggunaan bahasa sedangkan

persentase respon terkecil adalah 67% terdapat pada pernyataan nomor 6 tentang kemudahan butir soal.

c. *Small Group*

Hasil revisi dari *expert riview* dan *one to one* menghasilkan *prototype II* yang kemudian diujicobakan pada tahap *small group* oleh 6 orang siswa di SMP Negeri 3 Sungguminasa, siswa diminta untuk mengerjakan soal kemudian diberikan angket respon. Data perhitungan angket respon peserta didik dapat dilihat pada tabel berikut:

Tabel 4.4: Data Perhitungan Angket Respon Peserta Didik *Small*

Responden	Pernyataan							
	P1	P2	P3	P4	P5	P6	P7	P8
R1	4	4	4	4	4	3	3	4
R2	4	3	4	3	4	3	3	3
R3	3	4	4	3	3	3	3	4
R4	3	4	3	3	4	3	3	3
R5	3	2	3	1	1	3	3	3
R6	3	4	3	3	3	2	2	3
Jumlah	20	21	21	17	19	17	17	20
Persentase	83%	87%	87%	70%	79%	70%	70%	83%

(Sumber: Data Primer, 2020)

Angket respon oleh enam orang subjek uji coba yang terdiri atas 8 pertanyaan masing-masing memiliki persentase respon yang berbeda-beda. Respon positif terbesar adalah 87% terdapat pada pernyataan nomor 2 tentang penggunaan

bahasa dan nomor 3 tentang penyajian soal yang menari sedangkan persentase respon terkecil adalah 70% terdapat pada pernyataan nomor 4, 6, dan 7 tentang petunjuk, kemudahan butir soal dan waktu yang disediakan.

B. Analisis Data Hasil Pengembangan

1. Analisis Kevalidan Instrumen Tes oleh Pakar Ahli

Analisis pada lembar validasi instrumen tes oleh 3 pakar ahli yaitu 2 dosen program studi matematika dan 1 guru matematika di sekolah diminta untuk memberikan penilaian terhadap instrumen tes yang memuat aspek isi, konstruksi dan bahasa. Hasil analisis validasi instrumen tes yang diperoleh dapat dilihat pada tabel berikut:

Tabel 4.5: Hasil Analisis Validasi Pakar Ahli

Aspek	Indikator	No. Butir	$\sum s$	V	Kategori
Isi	Kesesuaian butir soal dengan materi yang diajarkan	1	12	1	Sangat Valid
	Kesesuaian butir soal dengan indikator kemampuan komunikasi matematis	2	12	1	Sangat Valid
	Butir soal yang disajikan sesuai dengan tingkat kemampuan peserta didik	3	9	0,75	Valid
	Butir soal yang diujikan benar secara konsep	4	9	0,75	Valid
Konstruksi	Rumusan kalimat sial atau pertanyaan menggunakan kata-kata tanya atau perintah yang menuntut jawaban terurai	5	11	0,92	Sangat Valid

	Ada petunjuk yang jelas tentang cara mengerjakan soal dan mudah dimengerti oleh peserta didik	6	12	1	Sangat Valid
	Keterangan pada soal disajikan secara jelas	7	11	0,92	Sangat Valid
	Rumusan soal yang diujikan tidak bergantung pada jawaban butir soal sebelumnya	8	11	0,92	Sangat Valid
Bahasa	Ketepatan struktur kalimat	9	11	0,92	Sangat Valid
	Keefektifan kalimat	10	10	0,83	Sangat Valid
	Kebakuan kalimat	11	11	0,92	Sangat Valid
	Soal yang tidak memiliki makna ganda	12	10	0,83	Sangat Valid
	Kalimat yang digunakan mudah dipahami	13	11	0,92	Sangat Valid
	Kemampuan memotivasi peserta didik	14	11	0,92	Sangat Valid
	Kesesuaian dengan tingkat perkembangan emosional peserta didik	15	10	0,82	Sangat Valid
Rata-rata				0,89	Sangat Valid

(Sumber: Data Primer, 2020)

Berdasarkan hasil analisis data uji validasi oleh pakar ahli, instrumen tes untuk mengukur kemampuan komunikasi matematis peserta didik menunjukkan bahwa instrumen tes berada dalam kategori sangat valid baik dari aspek isi, konstruksi, dan bahasa dengan nilai validitas 0,89 pada rentang $V > 0,8$. Selain itu,

validator pertama menyatakan bahwa instrumen tes layak untuk diujicobakan tanpa revisi, sedangkan pada validator kedua dan ketiga menyatakan bahwa instrumen tes layak untuk diujicobakan dengan revisi kecil. Hal ini menunjukkan bahwa instrumen tes untuk mengukur kemampuan komunikasi matematis peserta didik layak untuk diujicobakan.

2. Analisis Data Kepraktisan

Data kepraktisan instrumen diperoleh dari angket respon peserta didik dan angket respon guru,. Adapun hasil analisis data untuk angket respon siswa dan guru pada instrumen tes uraian kemampuan komunikasi matematis adalah sebagai berikut:

a. Analisis Angket Respon Siswa

Angket respon siswa digunakan untuk mengetahui keterbacaan soal yang akan digunakan pada instrumen tes kemampuan komunikasi matematis. Angket respon ini diberikan kepada tiga orang peserta didik pada uji coba *one to one* dan 6 orang siswa setelah melakukan ujicoba *small group*. Hasil data perhitungan dan analisis respon peserta didik terhadap instrumen tes kemampuan komunikasi matematis dapat dilihat pada tabel berikut:

Tabel 4.6: Hasil Analisis Respon Peserta Didik *One to One*

Responden	Skor	Skor Max	%	Ket.
R1	30	32	93%	Positif
R2	27	32	84%	Positif
R3	19	32	59%	Positif
Rata-rata	26	32	82%	Positif

(Sumber: Data Primer, 2020)

Berdasarkan tabel 4.6 menunjukkan bahwa rata-rata respon peserta didik adalah 82% yang memberikan respon positif terhadap keterbacaan instrumen tes yang telah dikerjakan. Kritik dan saran peserta didik pada uji coba adalah sebagai berikut:

- 1) Peserta didik 1 menyatakan bahwa instrumen tes kemampuan komunikasi matematis menggunakan bahasa kurang dipahami
- 2) Peserta didik 2 menyatakan bahwa soalnya sedikit rumit
- 3) Peserta didik 3 menyatakan bahwa soalnya sulit untuk diuraikan

Tabel 4.7: Hasil Analisis Respon Peserta Didik *Small Group*

Responden	Skor	Skor Max	%	Ket.
R1	30	32	93%	Positif
R2	27	32	84%	Positif
R3	27	32	84%	Positif
R4	26	32	81%	Positif
R5	22	32	68%	Positif
R6	23	32	71%	Positif
Rata-rata	25	32	78%	Positif

(Sumber: Data Primer, 2020)

Berdasarkan tabel 4.7 menunjukkan bahwa rata-rata respon peserta didik adalah 78% yang memberikan respon positif terhadap keterbacaan instrumen tes yang telah dikerjakan. Kritik dan saran peserta didik pada uji coba adalah sebagai berikut:

- 1) Peserta didik 1 menyatakan bahwa pernyataan dan pertanyaan begitu panjang tapi masih dapat dipahami

- 2) Peserta didik 2 menyatakan bahwa terdapat beberapa soal yang kurang mudah dimengerti, namun jika dibaca berulang akan lebih mudah
- 3) Peserta didik 3 menyatakan bahwa soalnya sedikit susah dikerjakan, pernyataan harus sedikit dipersingkat
- 4) Peserta didik 4 menyatakan bahwa beberapa soal sedikit susah rumit, sehingga membuat kurang mengerti
- 5) Peserta didik 5 menyatakan bahwa soalnya yang terlalu panjang dan susah dimengerti
- 6) Peserta didik 6 menyatakan bahwa sebaiknya soal yang diberikan dapat dimengerti dan mudah dipahami

b. Analisis Angket Respon Guru

Kualitas instrumen tes dari segi uji kepraktisan berdasarkan angket respon guru yang diisi oleh guru mata pelajaran matematika di SMP Negeri 3 Sungguminasa, berikut tabel yang menunjukkan hasil analisis respon guru terhadap instrumen tes kemampuan komunikasi matematis.

Tabel 4.8: Hasil Analisis Respon Guru

Pernyataan						Skor	Skor Maks.	%	Ket.
P1	P2	P3	P4	P5	P6				
5	4	5	5	5	3	27	30	90%	Sangat Positif

(Sumber: Data Primer, 2020)

Angket respon yang terdiri dari 6 pertanyaan masing-masing memiliki respon yang berbeda beda. Respon terbesar terdapat pada pernyataan nomor 1, 3, 4, dan 5, sedangkan respon terkecil terdapat pada pernyataan nomor 6 tentang waktu yang disediakan sesuai dengan jumlah butir soal yang ada. Berdasarkan hasil

analisis respon guru menunjukkan hasil persentasi respon guru adalah 90% berarti memberikan respon yang positif.

3. Analisis Hasil Tes Kemampuan Komunikasi Matematis

Data hasil tes untuk mengukur kemampuan komunikasi matematis peserta didik dilihat berdasarkan skor yang diperoleh pada saat mengerjakan soal tes komunikasi matematika, tabel yang menunjukkan data hasil kemampuan komunikasi matematis peserta didik sebagai berikut:

Tabel 4.9: Analisis Hasil Tes Kemampuan Komunikasi Matematis


Siswa	Nomor Soal, Skor maksimal, skor siswa										Skor	Ketercapaian	Kategori
	1	2	3	4	5	6	7	8	9	10			
	8	10	8	8	8	8	6	8	6	8			
R _{o1}	6	0	0	3	5	5	6	5	6	5	41	52	Baik
R _{o2}	7	5	0	0	6	2	2	4	3	2	31	39	Cukup
R _{o3}	0	2	2	2	3	2	3	1	0	2	15	19	Kurang
R _{s1}	3	3	6	7	3	5	5	4	4	5	45	57	Baik
R _{s2}	8	6	8	2	4	4	6	2	6	5	48	61	Baik
R _{s3}	4	8	4	3	5	6	4	2	0	4	40	51	Baik
R _{s4}	6	6	2	2	6	4	5	3	0	0	34	43	Cukup
R _{s5}	7	7	0	1	2	4	5	0	0	0	26	33	Cukup
R _{s6}	3	0	4	0	0	0	0	0	0	0	7	8	Kurang
Rata-rata												40	Cukup

(Sumber: Data Primer, 2020)

Berdasarkan analisis data untuk mengukur kemampuan komunikasi matematis peserta didik dapat diketahui bahwa dari 3 subjek uji coba pada tahap *one to one* diketahui kategori siswa terhadap kemampuan komunikasi matematis beragam, terdapat 1 siswa yang berkategori baik, 1 siswa berkategori cukup dan 1 siswa yang berkategori kurang, sedangkan berdasarkan uji coba yang dilakukan

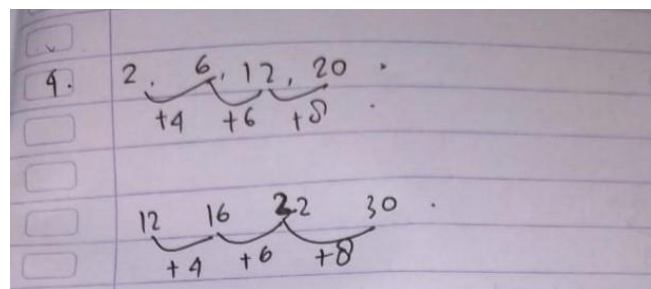
pada tahap *smal group* diketahui 3 siswa berkategori baik, 2 siswa berkategori cukup dan 1 siswa berkategori kurang terhadap kemampuan komunikasi matematis.

Berikut adalah tampilan jawaban peserta didik



Gambar 4.1 Jawaban Nomor 3

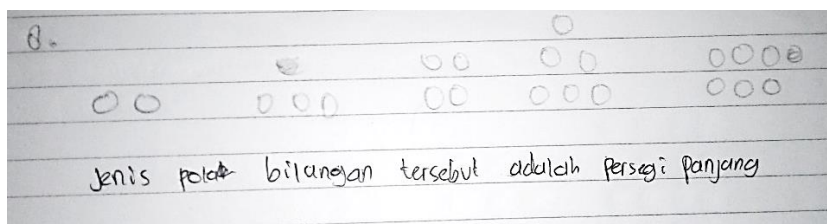
Soal nomor 3, peserta didik diminta untuk menemukan warna manik yang berada di urutan tertentu berdasarkan pola bilangan yang terdapat pada gambar, dari jawaban peserta didik diketahui bahwa peserta didik langsung menggunakan rumus barisan bilangan dengan mensubstitusikan nilainya padahal soal hanya ingin mengetahui warna manik bukan menentukan jumlah pada suku tertentu, dalam hal ini peserta didik mengalami kesalahan dalam menghubungkan benda nyata, gambar ke dalam ide matematis sehingga dapat dilihat bahwa kemampuan komunikasi masih kurang.



Gambar 4.2 Jawaban Soal Nomor 4

Soal nomor 4 peserta didik diminta untuk menentukan nilai bilangan tertentu yang bilangan awalnya diketahui dengan memperhatikan gambar pola

bilangan pada soal, dari jawaban diatas dapat dilihat peserta didik menentukan jenis pola bilangan yang ada pada soal, hal ini menunjukkan bahwa kemampuan peserta didik menghubungkan benda nyata, gambar, diagram ke dalam ide-ide matematis belum mampu dicapai.



Gambar 4.3 Jawaban Nomor 8

Soal nomor 8 peserta didik diminta untuk menggambarkan dan menentukan jenis pola bilangan yang terbentuk dari soal cerita yang disediakan, berdasarkan jawaban diatas dapat dilihat bahwa peserta didik sudah mampu menggambarkan pola bilangan sesuai dengan nilai suku-suku yang terbentuk pada barisan walaupun bentuk pola yang masih belum tepat, karena bentuk pola bilangannya belum tepat sehingga juga mengakibatkan kekeliruan dalam menentukan jenis pola bilangan, hal ini menunjukkan kemampuan peserta didik dalam menjelaskan ide, situasi matematika secara tulisan, dengan gambar sudah cukup baik. Dari semua rata-rata hasil tes kemampuan komunikasi matematis yang dilakukan diketahui bahwa kemampuan komunikasi matematis peserta didik sudah baik.

C. Pembahasan

Proses pengembangan produk instrumen tes untuk mengukur kemampuan komunikasi matematis siswa melalui serangkaian fase pengembangan model Tessmer sebagai alternatif bagi sekolah agar dapat mengukur kemampuan berpikir siswa khususnya kemampuan komunikasi. Menurut (Viseu dan Oliveria, 2012:

289) melalui komunikasi dapat merangsang siswa untuk berbagi ide, pikiran dugaan dan solusi matematika. sejalan dengan pendapat tersebut Baroody (1993) dalam Reni dan Irena (2016: 102) menyatakan bahwa alasan mengapa komunikasi penting, selain sebagai alat bantu berpikir juga merupakan pembelajaran aktivitas sosial juga sebagai wahana interaksi.

Penelitian ini menghasilkan sebuah produk berupa instrumen tes berisi soal-soal berbentuk uraian yang memuat indikator kemampuan komunikasi matematis, diharapkan mampu mengatasi permasalahan yang dihadapi oleh peserta didik selama proses pembelajaran saat ini yaitu rendahnya kemampuan komunikasi matematis.

Instrumen tes yang dihasilkan dalam penelitian ini memuat spesifikasi tiap-tiap butir soal yang mengandung indikator kemampuan komunikasi matematis pada materi pola bilangan untuk siswa kelas VIII SMP, setiap butir soal mencakup permasalahan yang bersifat kontekstual bagi tingkat kemampuan jenjang SMP yang dalam kehidupan sehari-hari. Penelitian berdasarkan model Tessmer ini terdiri atas dua tahap yaitu tahap *preliminary* yaitu tahap persiapan dan tahap *formative prototyping* melalui tahap *self evaluation*, dan *prototyping (expert reviews, one to one, dan small group)* serta *field test*.

Tahap *preliminary* merupakan tahap awal proses pengembangan, pada tahap ini, peneliti melakukan persiapan seperti pencarian referensi yang berkaitan dengan penelitian yang akan dilakukan, yang selanjutnya menentukan sekolah atau tempat yang akan dilakukan penelitian diikuti dengan menetapkan jadwal penelitian.

Tahap selanjutnya, *formative prototyping* melalui tahap *self evaluation* pada tahapan ini terdiri atas tahap analisis dan tahap desain. Pada tahap analisis terdiri dari tahap analisis kurikulum, analisis materi dan analisis peserta didik, kemudian lanjut pada tahap perancangan desain, menurut Mania (2012) tes harus didesain sesuai dengan kegunaannya untuk memperoleh hasil yang diinginkan. Masing-masing jenis tes memiliki karakteristik tertentu, baik dari segi bentuk soal, tingkat kesukaran, maupun cara pengolahan dan pendekatannya. Desain pada tes ini terdiri atas desain kisi-kisi, desain soal tes, desain kunci jawaban, dan desain pedoman penskoran, tahap rancangan desain ini disebut sebagai *prototype I*. Berikut adalah perbedaan instrumen tes yang ada di sekolah dengan instrumen tes yang dikembangkan oleh peneliti.

Tentukanlah 5 bilangan pada barisan bilangan persegipanjang dimana bilangan awal adalah 72.	Jawaban : 5 bilangan pada barisan persegipanjang : 72, 90, 110, 132, 156
---	--

Gambar 4.4 Instrumen Tes di Sekolah

Perhatikan gambar bola berikut !



Dengan menggunakan pola bilangan seperti gambar tersebut, tentukanlah tiga bilangan yang terbentuk, jika bilangan awalnya diketahui 12 !

Gambar 4.5 Instrumen Tes yang dikembangkan

Beberapa pengembangan yang dilakukan terhadap instrumen tes yang digunakan sekolah adalah sebagai berikut:

1. Beberapa soal dalam model matematika yang terdapat pada instrumen dan buku paket sekolah diubah menjadi soal cerita yang memuat indikator kemampuan menjelaskan ide, situasi matematika secara tulisan, dengan nyata, gambar dengan tujuan untuk mengukur kemampuan komunikasi matematis.
2. Soal cerita yang dikembangkan walaupun memiliki redaksi kalimat yang panjang, namun sebisa mungkin menggunakan bahasa yang mudah dipahami oleh peserta didik.
3. Instrumen tes soal cerita yang dikembangkan memuat permasalahan sehari-hari yang tidak asing bagi peserta didik.
4. Beberapa soal dalam model matematika yang terdapat pada instrumen dan buku paket diubah menjadi soal dengan gambar berpola yang memuat indikator kemampuan menghubungkan benda nyata, gambar, dan diagram ke dalam ide-ide matematis dengan tujuan untuk mengukur kemampuan komunikasi matematis, seperti pada gambar 4.3 dan 4.4
5. Instrumen tes dikembangkan dengan tampilan yang dapat menarik perhatian siswa dilakukan dengan memberikan desain sampul, dan isi yang memuat tampilan berwarna dan bergambar.
6. Beberapa soal dikembangkan dengan memberikan motivasi dan edukasi bagi peserta didik diluar jawaban yang diinginkan soal

Sementara dari segi keterbatasan dari instrumen tes ini yaitu penggunaannya hanya dapat dilakukan satu kali, materi instrumen tes yang terbatas yaitu hanya mencakup materi pola bilangan, serta instrumen ini yang masih dalam bentuk media cetak. Pengembangan desain yang telah dilakukan kemudian dilanjutkan ke tahap *prototyping* sebagai bahan perbaikan dalam mengembangkan instrumen.

Tahap ketiga, tahap *prototyping*. Tahapan ini terdiri atas tahap *expert review* (pakar ahli), *one to one*, dan *small group*. Tahap *expert review* yang dilakukan oleh 3 validator terhadap instrumen tes kemampuan komunikasi matematis yang telah dirancang, hasil dari validasi tersebut selanjutnya dilanjutkan ke uji coba *one to one*, tahap antara *expert review* dan *one to one* berdasarkan model pengembangan tes mestinya dilakukan secara paralel namun karena adanya pandemi *Covid-19* waktu pelaksanaan antara tahap *expert review* dan tahap *one to one* berbeda. Hasil dari validator dan *one to one* selanjutnya digunakan untuk merevisi *prototype I* menjadi *prototype II* yang kemudian diujicobakan pada tahap *small group*.

Berdasarkan hasil analisis validitas yang dilakukan pada tahap *prototyping* oleh tiga pakar ahli, diketahui bahwa instrumen tes yang terdiri atas 30 butir soal uraian yang dikembangkan dengan memuat beberapa aspek, yaitu aspek isi, konstruksi dan bahasa menunjukkan bahwa instrumen tes untuk mengukur kemampuan komunikasi matematis siswa termasuk kedalam kategori sangat valid atau layak untuk diujicobakan. Sementara itu, tingkat kepraktisan instrumen dilihat berdasarkan hasil analisis angket respon peserta didik dan guru yang mendapatkan hasil perolehan berdasarkan kriteria kepraktisan instrumen tes guru memberikan respon yang positif terhadap instrumen tes yang dikembangkan.

Berdasarkan hasil data tes untuk mengukur kemampuan komunikasi matematis yang dilakukan oleh 3 subjek coba dari tahap *one to one* dan 6 subjek uji coba dari tahap *small group*, dapat diketahui bahwa kemampuan komunikasi matematis siswa cukup baik, siswa sedikit mampu menghubungkan gambar ke dalam ide matematis walaupun masih kurang lengkap, juga kemampuan siswa dalam menyatakan ide-ide matematis dalam bentuk gambar sudah mampu dilakukan walaupun ada beberapa langkah yang membuat jawaban siswa menjadi belum sepenuhnya tepat, kemampuan siswa dalam menyusun argumen, generalisasi dan kesimpulan berdasarkan hasil yang telah dikerjakan masih cenderung kurang dilakukan oleh siswa. Menurut teori Shannon (1949) yang terpenting adalah pendekatan matematis terhadap komunikasi, bagaimana proses sebuah pesan-pesan apa pun itu mampu terkirimkan dari komunikator kepada komunikan. Maka dengan adanya instrumen tes yang mengukur kemampuan komunikasi matematis dapat digunakan sebagai alat untuk melihat proses pesan-pesan yang berada dalam soal tes mampu terbaca oleh peserta tes. Selain itu, yang terpenting juga dalam pelaksanaan tes adalah masalah alokasi waktu terhadap jumlah soal tes yang dikerjakan, karena alokasi waktu memiliki pengaruh yang cukup besar terhadap hasil kemampuan komunikasi matematis siswa.

Keterbatasan penelitian ini yang hanya tahap penelitian *prototyping* serta tahap *field test* belum dapat dilakukan seperti mengikuti tahapan yang ada pada proses pengembangan model Tessmer karena adanya pandemi *Covid-19* yang tidak memungkinkan bagi peneliti untuk dapat melaksanakan tes secara langsung kepada peserta didik, begitupula apabila tes dilakukan secara online maka akan kurang

efektif untuk peneliti dapat mengukur kemampuan komunikasi matematis peserta didik karena proses pengerjaan soal tes tidak dapat dilihat secara langsung oleh peneliti, sehingga kriteria kualitas instrumen tes yang baik dari segi reliabilitas, tingkat kesukaran, dan daya pembeda. Selain itu, penelitian ini hanya melibatkan subjek penelitian dalam jumlah yang sangat terbatas, yakni hanya pada tahap *one to one* yang terdiri atas 3 subjek uji coba dan tahap *small group* yang terdiri 5 subjek coba sehingga hasilnya belum dapat digeneralisasikan pada kelompok subjek dengan jumlah yang lebih besar.



UNIVERSITAS ISLAM NEGERI
ALAUDDIN
M A K A S S A R

BAB V

PENUTUP

A. Kesimpulan

Berdasarkan hasil pengembangan instrumen tes kemampuan komunikasi matematis (*communication mathematic*) dapat disimpulkan sebagai berikut:

1. Instrumen tes kemampuan komunikasi matematis melalui proses pengembangan terdiri atas dua tahapan yaitu tahap *preliminary*, dan tahap *formative prototyping* yang terdiri atas tahap *self evaluation*, tahap *prototyping (expert riview, one to one, dan small group)* serta tahap *field test*. Tetapi peneliti hanya sampai pada tahapan *prototyping*.
2. Kualitas instrumen tes dari segi validitas dan kepraktisan instrumen tes, menunjukkan bahwa instrumen tes kemampuan komunikasi matematis yang telah dikembangkan pada tahap uji validasi ahli memenuhi kriteria valid dengan koefisien validitas 0,89 dalam katergori sangat valid. Sedangkan berdasarkan analisis respon peserta didik diperoleh persentasi sebesar 82% (*one to one*), 78% (*small group*) sedangkan respon guru 90% terhadap instrumen tes yang dikembangkan, sehingga kriteria kepraktisan instrumen tes termasuk dalam kategori positif.

B. Saran

Berdasarkan hasil yang diperoleh dari penelitian ini, dapat dikemukakan beberapa saran sebagai berikut:

1. Bagi siswa, untuk meningkatkan kemampuan komunikasi matematis disarankan agar membiasakan diri dalam mengerjakan soal-soal yang menuntut untuk berpikir mengkomunikasikan suatu masalah.
2. Bagi guru matematika, disarankan dapat menggunakan instrumen tes uraian kemampuan komunikasi matematis yang telah dibuat sebagai alternatif dalam memperkaya variasi pembelajaran sehingga dapat digunakan untuk melatih kemampuan komunikasi matematis siswa terhadap pembelajaran matematika.
3. Bagi peneliti selanjutnya, instrumen tes kemampuan komunikasi matematis ini dapat digunakan sebagai bahan untuk pertimbangan untuk mengkaji lebih dalam mengenai soal-soal pembelajaran matematika disekolah dalam upaya mengukur kemampuan komunikasi matematis siswa, dan untuk mengetahui lebih lanjut baik atau tidaknya instrumen tes yang telah dikembangkan, maka disarankan pada peneliti selanjutnya agar instrumen diujicobakan pada subjek uji coba yang lebih luas.

DAFTAR PUSTAKA

- Abrar, A.I.K.P. “Kesulitan Siswa SMP Belajar Konsep dan Prinsip dalam Matematika” *Al-Khawrizmi*, Vol.2 Maret (2014)
- Al-Tabany, T. I. B. (2014). Mendesain model pembelajaran inovatif, progresif, dan kontekstual. In Prenadamedia Group. Kencana.
- Amalia, Lia “Pengaruh Penerapan Quantum Learning Prinsip Terpadu Terhadap Peningkatan Kemampuan Komunikasi Matematis pada Siswa”
- Ariawan, Rezi dan Hayatun Nufus “Hubungan Kemampuan Pemecahan Masalah Matematis dengan Kemampuan Komunikasi Matematis Siswa” *Jurnal Theorems* Vol. 1, No.2, Januari (2017)
- Arifin, Dinawati, Arif, “Analisis Kemampuan Komunikasi Matematika dalam Menyelesaikan Soal Masalah pada Pokok Bahasan Sistem Persamaan Linear Dua Variabel Siswa Kelas VIII-C SMP Nuris Jember” *Unej* Vol. 3, No. 2 (2016)
- Arikunto, Suharsimi. *Dasar-dasar Evaluasi Pendidikan*. Jakarta: Bumi Aksara, 2016.
- Arsyad, N. (2016). Model Pembelajaran Menumbuh Kembangkan Kemampuan Metakognitif. (A. Juhari, Ed.). Makassar: Pustaka Refleksi
- Astuti, Anggraini “Peran Kemampuan Komunikasi Matematika Terhadap Prestasi Belajar Matematika Siswa” *Jurnal Formatif* Vol. 2, No. 2
- Astutik, dkk “Developing Instructional Instruments Based on The Local Wisdom of Osingese Society’s of Banyuwangi Through Guided Discovery to Enhance The Students Mathematical Communication Ability” *International Journal of Scientific Research and Management (IJSRM)* Vol. 5 No. 12, Desember (2017)
- Ayu Evita L.C., “Pengembangan Soal Matematika Model PISA untuk Mengukur Kemampuan Komunikasi Matematis Siswa Sekolah Menengah Pertama” (2015)
- Fahirah N, dkk “Pengembangan Soal *Higher Order Thinking Skills* (HOTS) pada Materi Barisan dan Deret Bilangan” *Majamath* Vol. 1 No. 2, September (2018)
- Fatmariyani, Muh. I.I, dan Andi I.K.P. “Perbandingan Kemampuan Komunikasi Matematis dengan Menggunakan Pendekatan Inkuiri Terbimbing dan Pendekatan Saintifik Siswa Kelas VII di SMP Wahyu Makassar” *Jurnal Matematika dan Pembelajaran* Vol. 3 No. 2 Desember (2015)
- Ferita,Rolina Amriyanti, “Pengembangan Perangkat Penilaian Autentik Untuk Pembelajaran Matematika Di Kelas VII Semester 1” *Jurnal Pendidikan Matematika* Vol 3, No. 1 Januari (2017): h. 1
- Jihad, Asep dan Abdul Haris. *Evaluasi Pembelajaran*. Yogyakarta: Multi Pressindo, 2012.
- Kementrian Agama Republik Indonesia. *Al-Qur’an Tajwid Warna Terjemah & Transliterasi Al-Misbah*. Jakarta: Beras Alfath, 2017.

Kosko, Karl W dan Jesse L. M. Wilkins “Mathematical Communication and Its Relation to the Frequency of Manipulative Use” *International Electronic Journal of Mathematics Education – IΣJMΣ* Vol. 5 No. 2, July (2010)

Lestari, Karunia Eka dan Mokhammad Ridwan Yudhanegara. *Penelitian Pendidikan Matematika*. Bandung: Refika Aditama, 2015.

Mania, Sitti. *Asesmen Autentik untuk Pembelajaran Aktif dan Kreatif Implementasi Kurikulum 2013*. Makassar: Alauddin University Press, 2014.

Mania, Sitti. *Pengantar Evaluasi Pengajaran*, Makassar: Alauddin University Press, 2012

Merdian, Veny, Asep. “Analisis Kemampuan Komunikasi Matematis dan Keaktifan Siswa SMA dengan Pendekatan *Problem Posing*” *Jurnal LP3M* Vol. 4, No. 1 Februari (2018)

Mutmainna, Dian, dkk. “Pengembangan Instrumen Tes Diagnostik Pilihan Ganda Dua Tingkat untuk Mengidentifikasi Pemahaman Konsep Matematika”, *MaPan: Jurnal Matematika dan Pembelajaran* Vol. 6, No. 1 Juni (2018)

Nur Alamsyah “Pengembangan Instrumen Komunikasi Matematika Untuk Siswa SMP” *Research and Development Journal Of Education* Vol. 2 No. 1 Oktober (2015)

Nureni, R dan Luritawaty, I.P. “Mengembangkan Kemampuan Komunikasi Matematik Siswa melalui Strategi Think Talk Write” *Jurnal Pendidikan Matematika* Vol. 5 No, 2, Mei (2016)

Nursalam. *Evaluasi Pembelajaran Matematika*. Gowa: Pustaka Almaida, 2017

Opolot, Charles and Okurut. “Improving Communication Skills In Science And Mathematics Education For Quality Student Outcomes”. *Journal International*, Uganda: Mekerere University, (2012)

Pratiwi, Dona Dinda “Analisis Kemampuan Komunikasi Matematis dalam Pemecahan Masalah Matematika Sesuai dengan Gaya Kognitif dan Gender” *Al-Jabar: Jurnal Pendidikan Matematika* Vol. 6, No. 2, (2015)

Purwanto. *Evaluasi Hasil Belajar*. Yogyakarta: Pustaka Pelajar, 2014

Purwanto. *Instrumen Penelitian Sosial dan Pendidikan*. Yogyakarta: Pustaka Pelajar, 2012

Putra, Nusa. *Research & Development Penelitian dan Pengembangan* Jakarta: Rajawali Pers, 2015

Rachmayani, Dwi “Penerapan Pembelajaran Reciprocal Teaching Untuk Meningkatkan Kemampuan Komunikasi Matematis Dan Kemandirian Belajar Matematika Siswa” *Jurnal Pendidikan Unsika2*, No 1, November (2014)

Ramdani, Yani “Pengembangan Instrumen Dan Bahan Ajar untuk Meningkatkan Kemampuan Komunikasi, Penalaran, Dan Koneksi Matematis dalam Konsep Integral” *Jurnal Penelitian Pendidikan* Vol. 13 No. 1, April (2012)

Shannon, Claude “Communication Theory of Secrecy Systems”, *Bell System Technical Journal* Vol. 28 No.4 (1949)

Simalango, Maria, Nyimas, “Kesulitan Siswa dalam Menyelesaikan Soal-soal PISA pada Konten *Change and Relationship* Level 4, 5 dan 6 di SMP N 1 Indralaya” *Jurnal Pendidikan Matematika* Vol. 12, No. 1 Januari (2018)

Sudaryono, *Metodologi Penelitian*. Depok: Rajawali Pers, 2018.

Sudijono, Anas. *Pengantar Evaluasi Pendidikan*. Jakarta: Raja Grafindo Persada, 2015

Suryatiningsih, Tina Yunarti, Haninda Bharata “Pengembangan LKPD Model Inkuiri Terbimbing untuk Memfasilitasi Kemampuan Komunikasi dan Disposisi Komunikasi” (2016)

Sutrisno, Dwi “Pengembangan Multimedia Interaktif dengan Pendekatan Pakematik pada Mata Pelajaran IPS Kelas V Sekolah Dasar” (2013)

Triwiyanto, Teguh. *Pengantar Pendidikan*. Jakarta: Bumi Aksara, 2017.

V N Yulian “Developing Teaching Materials Using Comic Media to Enhance Students’ Mathematical Communication” *IOP Conference Series: Materials Science and Engineering* (2018)

Viseu, F, dan Oliveria, I.B. “Open-ended Tasks in the Promotion of Classroom Communication in Mathematics. International Electronic Journal of Elementary Education” *Jurnal Online* Vol. 4 No 2, 287-300 (2012)

Winarni, Endang Widi. *Teori dan Praktik Penelitian Kuantitatif, Kualitatif, PTK, R&D*. Jakarta: Bumi Aksara, 2018

Yusuf, A. Muri. *Asesmen dan Evaluasi Pendidikan*. Jakarta: Prenadamedia Group, 2015



UNIVERSITAS ISLAM NEGERI
ALAUDDIN
M A K A S S A R

LAMPIRAN- LAMPIRAN



UNIVERSITAS ISLAM NEGERI
ALAUDDIN
M A K A S S A R

**KISI-KISI PENYUSUNAN INSTRUMEN TES KEMAMPUAN
KOMUNIKASI MATEMATIS**

Satuan Pendidikan : SMP
 Mata Pelajaran : Matematika
 Kelas/Semester : VIII (Delapan)/ 1 (Satu)
 Bentuk Soal : Uraian

Kompetensi	Materi	Indikator Soal	Level Soal	Nomor Butir
811Menerapkan dan membuat generalisasi dalam menyelesaikan masalah yang berkaitan dengan pola pada barisan bilangan dan barisan konfigurasi objek.	Pola Bilangan	Diberikan suatu barisan bilangan berpola, peserta tes dapat menggambarkan, menentukan, dan megeneralisasi jenis pola bilangan yang terbentuk.	Aplikasi (C3)	1
		Disajikan suatu permasalahan nyata mengenai kayu yang dipotong menjadi beberapa bagian. Peserta tes dapat menggambarkan dan menentukan banyaknya potongan kayu yang terbentuk menggunakan pola bilangan.	Aplikasi (C3)	2

		Diberikan suatu permasalahan nyata mengenai manik gelang warna. Peserta tes dapat menemukan warna manik pada urutan tertentu menggunakan pola bilangan.	Analisis (C4)	3
		Disajikan gambar bola membentuk pola bilangan. Peserta didik dapat menentukan bilangan yang terbentuk jika bilangan awalnya diketahui dengan menggunakan pola bilangan.	Analisis (C4)	4
		Diberikan suatu permasalahan nyata mengenai susunan rak buku. Peserta didik dapat menentukan jumlah keseluruhan buku berdasarkan gambar yang disediakan.	Analisis (C4)	5
		Diberikan suatu permasalahan nyata mengenai susunan rak buku. Berdasarkan gambar yang disediakan peserta didik dapat menentukan banyak buku yang berada pada susunan tertentu.	Analisis (C4)	6

		Diberikan suatu permasalahan nyata mengenai buah nangka yang dipetik pada pohon berbeda. Peserta tes dapat menggambarkan hasil petikan buah tersebut menggunakan pola bilangan	Aplikasi (C3)	7
		Disajikan suatu permasalahan nyata mengenai beberapa negara kunjungan dan wisatanya. Peserta tes dapat menggambarkan dan menentukan jenis pola bilangan yang terbentuk.	Aplikasi (C3)	8
		Disajikan suatu permasalahan nyata mengenai "Aku" dengan beberapa ciri-ciri yang tersedia. Peserta tes dapat menggambarkan pola bilangan yang terbentuk pada "Aku"	Aplikasi (C3)	9
		Diberikan suatu gambaran pola permainan tradisional engkle yang tersusun dari garis warna. Peserta didik dapat menentukan banyaknya garis warna yang tersusun pada	Analisis (C4)	10

		susunan tertentu dengan menggunakan pola bilangan.		
		Diberikan suatu permasalahan nyata mengenai jumlah wisatawan dan pukol pemberangkatan. Peserta didik dapat menggambarkan bentuk pola bilangan yang tersebut dengan menggunakan bantuan tabel	Aplikasi (C3)	11
		Disajikan suatu gambar kumpulan kupu-kupu yang membentuk pola bilangan. Peserta didik dapat menemukan suku-suku berikutnya pada permasalahan yang disajikan	Analisis (C4)	12
		Disajikan suatu gambar uang koin yang membentuk pola bilangan. Peserta didik dapat menemukan suku-suku tengah pada permasalahan yang disajikan	Analisis (C4)	13

		Diberikan suatu permasalahan jenis pola bilangan yang menyertakan cirinya. Peserta didik dapat menggambarkan bentuk pola bilangan yang dimaksud	Aplikasi (C3)	14
		Disajikan suatu gambar telur di atas mangkuk yang membentuk pola bilangan. Peserta didik dapat menentukan jumlah telur yang berada mangkuk tertentu	Analisis (C4)	15
		Diberikan suatu permasalahan nyata mengenai bentuk barisan pada operasi pasukan tempur. Peserta didik dapat menggambarkan bentuk pola bilangan yang terdapat pada permasalahan sampai dengan barisan tertentu	Aplikasi (C3)	16
		Disajikan beberapa bangun datar yang berbeda bentuk dengan mempertimbangkan dari jumlah garis sisi tiap bangun datar. Peserta didik dapat menentukan jumlah	Analisis (C4)	17

		garis sisi yang dimiliki bangun datar pada urutan bangun datar tertentu		
		Diberikan suatu permasalahan nyata mengenai instruksi ntuk membentuk jenis pola bilangan yang berselang seling dengan jumlah bilangan yang bertambah tiap barisnya. Peserta didik dapat menggambarkan susunan pola bilangan yang terbentuk pada barisan tertentu.	Aplikasi (C3)	18
		Diberikan suatu permasalahan nyata mengenai jumlah tabungan di setiap harinya. Peserta didik dapat menentukan banyaknya jumlah tabungan dalam kurung waktu tertentu	Analisis (C4)	19
		Disajikan beberapa gambar mengenai susunan kubus yang membentuk pola bilangan segitiga. Peserta didik dapat	Analisis (C4)	20

		menentukan banyaknya kubus yang tersusun pada susunan tertentu		
		Diberikan suatu permasalahan sehari-hari mengenai lapangan permainan gobak sodor yang membentuk petak persegi. Peserta didik dapat menggambarkan bentuk pola yang dimiliki jika lapangan dibuat menjadi beberapa bagian petak tertentu	Aplikasi (C3)	21
		Disajikan gambar pertambahan ikan yang berada dalam akurium. Peserta didik dapat menentukan jumlah ikan dalam kurun waktu tertentu.	Analisis (C4)	22
		Disajikan gambar beberapa susunan piramida kartu remi. Peserta didik dapat menentukan jumlah kartu remi pada susunan tertentu.	Analisis (C4)	23
		Diberikan suatu permasalahan nyata mengenai jumlah keramik yang tersusun pada kolam renang. Peserta didik dapat	Aplikasi (C3)	24

		menggambarkan bentuk pola bilangan dari permasalahan yang terjadi.		
		Diberikan suatu permasalahan nyata mengenai barisan upacara yang mengikuti pola bilangan persegi panjang. Peserta didik dapat menggambarkan bentuk pola bilangan yang terbentuk dari permasalahan.	Aplikasi (C3)	25
		Disajikan gambar donat yang berada pada beberapa piring. Peserta didik dapat menentukan jumlah donat yang terletak pada piring tertentu	Analisis (C4)	26
		Disajikan suatu permasalahan nyata mengenai "Aku" dengan beberapa ciri-ciri yang tersedia. Peserta tes dapat menggambarkan pola bilangan yang terbentuk pada "Aku".	Aplikasi (C3)	27
		Disajikan gambar mengenai formasi jet udara yang mengikuti pola bilangan.	Analisis (C4)	28

		Peserta didik dapat menentukan jumlah jet yang berada pada formasi tertentu.		
		Diberikan permasalahan nyata mengenai berat beban dan selang pertambahan waktu. Peserta didik dapat menentukan berat beban pada waktu tertentu.	Analisis (C4)	29
		Disajikan beberapa gambar segitiga yang saling menyusun. Peserta didik dapat menentukan jumlah titik pada susunan segitiga tertentu	Analisis (C4)	30

Samata, Agustus 2020

Mahasiswa,



Putri Wulandari
NIM. 20700116063

UNIVERSITAS ISLAM NEGERI
ALAUDDIN
 M A K A S S A R

INSTRUMEN TES KEMAMPUAN KOMUNIKASI MATEMATIS

Satuan Pendidikan : SMP
Mata Pelajaran : Matematika
Kelas/Semester : VIII/Ganjil
Pokok Bahasan : Pola Bilangan
Bentuk Soal : Uraian
Alokasi Waktu : 3 x 40 Menit

Petunjuk :

1. Berdoalah terlebih dahulu sebelum mengerjakan tes berikut.
2. Kerjakan pada kertas yang telah disediakan dengan menulis nama dan nomor induk siswa.
3. Bacalah permasalahan dengan cermat dan teliti.
4. Jumlah soal sebanyak 30 butir soal uraian.
5. Selama waktu pengerjaan soal, anda tidak diperkenankan menggunakan alat komunikasi dan alat bantu hitung dalam bentuk apapun.
6. Kerjakan secara individu dan tanyakan pada guru apabila terdapat soal yang kurang jelas.
7. Sebelum lembar jawaban dikumpulkan, anda diharapkan mengecek kembali lembar jawaban tersebut

~ Selamat Mengerjakan ~

Jawablah pertanyaan-pertanyaan di bawah ini dengan benar dan tepat !

1. Diberikan barisan bilangan sebagai berikut
1, 4, 9, 16, 25, ...
Dengan memperhatikan pola barisan bilangan,
 - a. Gambarkanlah pola bilangan yang terbentuk !
 - b. Berdasarkan gambar, tentukanlah termasuk jenis pola bilangan apa yang terbentuk! Kemukakan alasanmu!

2. Untuk membuat meja makan, pak Ali menebang pohon jati di kebun miliknya. Kayu dari pohon jati tersebut cukup panjang untuk membuat sebuah meja makan yang besar, jika pak Ali memotong kayu menjadi dua potong bagian, kemudian masing-masing bagian dari potongan kayu tersebut dipotong kembali menjadi dua bagian, dan terus berlanjut pada potongan-potongan berikutnya.
 - a. Gambarkanlah pola bilangan yang terbentuk jika proses pemotongan dilakukan sebanyak 3 kali!
 - b. Tentukan banyaknya potongan kayu yang dihasilkan pak Ali apabila dilakukan 10 kali proses pemotongan dengan menggunakan pola bilangan!

3. Putri sangat senang membantu kakaknya, kali ini ia diminta untuk menyusun manik untuk dibuat menjadi gelang. Agar susunannya nampak indah, Putri mengurutkan susunan manik berdasarkan warna secara berulang, berikut adalah susunan manik yang dibuat Putri.


TES KEMAMPUAN KOMUNIKASI MATEMATIS

indah, Putri mengurutkan susunan manik berdasarkan warna secara berulang, berikut adalah susunan manik yang dibuat Putri.



Jika manik pertama dimisalkan sebagai angka 0, manik kedua angka 1, dan terus berlanjut pada manik berikutnya. Temukanlah warna manik yang akan berada di urutan ke 156 dengan menggunakan pola bilangan!

4. Perhatikan gambar bola berikut !



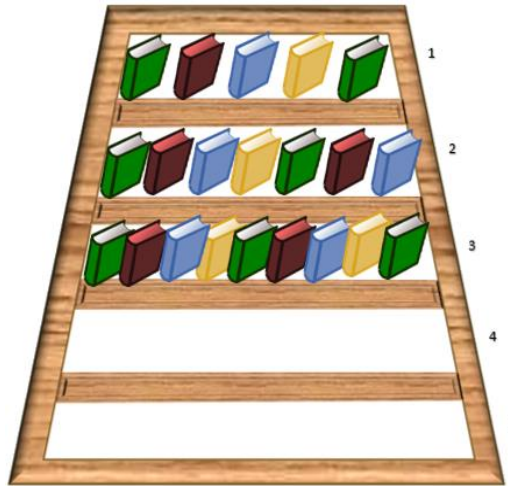
Dengan menggunakan pola bilangan seperti gambar tersebut, tentukanlah tiga bilangan yang terbentuk, jika bilangan awalnya diketahui 12 !

Perhatian permasalahan di bawah ini untuk menjawab soal nomor 5 & 6

Nurul dan Dilla adalah anak yang gemar membaca, mereka baru saja mendapatkan hadiah rak buku baru dari ayahnya karena rak buku yang lama sudah dipenuhi dengan buku-buku. Banyak jumlah buku dalam masing-masing susunan rak berbentuk pola bilangan.

TES KEMAMPUAN KOMUNIKASI MATEMATIS

Berikut adalah susunan buku-buku Nurul dan Dilla dalam rak buku baru mereka.



5. Jika susunan rak buku tersebut penuh dengan buku-buku, tentukanlah jumlah keseluruhan buku yang dimiliki oleh Nurul dan Dilla !
6. Jika susunan rak tersebut terus berlanjut, tentukanlah banyaknya buku yang akan berada di susunan rak ke 20 !
7. Sudah menjadi rutinitas, Topan memetik buah kesukaannya di kebun pamannya. Pohon pertama ia mendapatkan 1 buah nangka yang telah matang, pohon kedua 3 buah nangka, pohon selanjutnya 6 buah nangka, karena merasa cukup lelah ia menyelesaikannya di pohon kelima, dengan pohon keempat dan kelima ia mendapatkan 10 buah dan 15 buah. Jika diperhatikan jumlah buah setiap pohon yang dipetik Topan membentuk pola bilangan segitiga. Gambarkanlah pola bilangan yang terbentuk dari hasil petikan buah Topan!

TES KEMAMPUAN KOMUNIKASI MATEMATIS

8. Suci baru saja tiba dari luar negeri, ia menceritakan kepada sahabatnya, Marwa, tentang bagaimana perjalanan yang dilaluinya di beberapa negara.

Berikut rincian perjalanan Suci.

Negara pertama Suci mengunjungi 2 tempat wisata
 Negara kedua Suci mengunjungi 3 tempat wisata
 Negara ketiga Suci mengunjungi 4 tempat wisata
 Negara keempat Suci mengunjungi 5 tempat wisata
 Negara kelima Suci mengunjungi 6 tempat wisata

Jika diperhatikan jumlah setiap tempat wisata yang dikunjungi Suci, akan membentuk pola bilangan. Gambarkan dan tentukanlah jenis pola bilangan apa yang terbentuk !

9. Aku merupakan salah satu jenis pola bilangan, bilangan-bilangan yang tersusun padaku akan membentuk pola yang unik. Dalam susunan membentuk polaku, selalu ada angka yang terulang. Aku selalu diawali dan diakhiri dengan angka 1, dan angka 1 terdapat dipuncakku. Untuk menyusun bilangan dibarisan selanjutnya padaku bilangan yang berdampingan dijumlahkan, hasil penjumlahannya diletakkan di bagian tengah bawah kedua bilangan yang telah dijumlahkan padaku. Jika Aku terdiri dari 5 barisan. Gambarkan pola bilangan yang terbentuk padaku!

- 10.



Pada saat liburan sekolah telah tiba, Ijlal, Ana, dan Dewi mengisi waktunya dengan bermain permainan tradisional engkle. Setiap putaran permainan mereka menambah garis warna pada gambar sebagai tanda naiknya level.

TES KEMAMPUAN KOMUNIKASI MATEMATIS

Berikut bentuk susunan gambar permainan engkle mereka.



Jika pola tersebut terus berlanjut, tentukanlah banyaknya garis berwarna pada susunan pola ke- 16 !

11. Bus yang akan membawa wisatawan sebanyak 24 orang menuju kebun binatang pagi ini akan berangkat jika semuanya telah tiba dititik kumpul. Diketahui pada pukul 07.00 sudah tiba 4 wisatawan, pukul 07.10 terdapat 8 wisatawan, pukul 07.20 bertambah menjadi 12 wisatawan. Jika pola seperti ini berlanjut terus, Gambarkan tabel yang menunjukkan pukul berapa semua wisatawan tiba dititik kumpul!

12. Temukan tiga suku berikutnya pada gambar pola kupu-kupu berikut!



13. Temukan suku yang berada pada titik-titik berikut agar membentuk suatu pola barisan bilangan, dengan memperhatikan gambar uang koin di bawah ini!



14. Putri mempunyai beberapa bilangan yang berbentuk barisan berpola, pola bilangan tersebut memiliki aturan dengan bilangan 1 sebagai bilangan awal, dan bilangan selanjutnya memiliki selisih 2 dengan bilangan sebelumnya. Jika Putri ingin mengetahui bentuk gambar pola bilangannya sampai bilangan kelima, buatlah gambar pola bilangan yang dimiliki Putri!


15. Perhatikan gambar berikut!



Berdasarkan gambar tersebut diketahui jumlah setiap telur yang terdapat dalam mangkuk berbentuk pola bilangan. Jika pola tersebut berlanjut, tentukanlah banyaknya jumlah telur yang terdapat pada mangkuk ke 9!

16. Dalam suatu operasi pasukan tempur, membentuk suatu barisan strategi dalam menghadapi musuh. Jika pada barisan pertama terdiri 20 pasukan, barisan selanjutnya terdapat 4 pasukan lebih sedikit dari barisan pertama, begitu pula pada barisan ketiga 4 pasukan lebih sedikit dari pasukan barisan kedua. Gambarkan lima barisan pertama yang terbentuk dari permasalahan pola bilangan tersebut!

17. Perhatikan gambar bangun datar berikut!



TES KEMAMPUAN KOMUNIKASI MATEMATIS

Diketahui antara bangun datar pertama dan bangun datar kedua terjadi penambahan satu garis sisi sehingga membentuk gambar bangun baru, begitupula pada bangun datar ketiga bertambah satu garis sisi dari bangun datar sebelumnya membentuk gambar baru. Jika penambahan garis sisi tersebut tetap dilakukan pada gambar-gambar selanjutnya, gambarkan dan tentukanlah jumlah garis sisi yang terdapatnya gambar ke 10!

18. Seorang pelatih senam memberi instruksi untuk membentuk jenis pola bilangan yang berselang-seling, dengan selisih anggota tiap kelompok adalah dua orang, jika:

Kelompok I terdiri 6 orang, membentuk pola bilangan segitiga,

Kelompok II terdiri 8 orang, membentuk pola bilangan persegi panjang,

Kelompok III terdiri 10 orang, membentuk pola bilangan segitiga, dan terus berlanjut pada kelompok-kelompok berikutnya. Gambarkanlah susunan pola barisan yang terbentuk pada kelompok senam ini sampai pola kelompok ke-4 !

19. Dilla anak yang sangat gemar menabung, setiap hari ia menyisihkan uang jajannya untuk ditabung. Jika pada hari pertama dilla menabung sebanyak Rp8.000,00, setiap hari jumlah tabungannya naik Rp5.000.00, sehingga pada hari kedua sebanyak Rp13.000.00. Tentukanlah banyaknya jumlah tabungan Dilla selama sepekan menabung!

20. Perhatikan susunan kubus berikut!



Dengan mengamati susunan kubus di atas dapat diketahui bahwa susunan kubus mengikuti jenis pola bilangan segitiga, jika susunan tersebut berlanjut, tentukanlah banyaknya kubus yang tersusun pada susunan ke-80!

21. Permainan tradisional gobak sodor atau galasin adalah permainan yang terbagi atas kelompok yang menghadang dan yang bermain dengan jumlah



pemain yang seimbang.


Dalam membuat lapangan main, setiap satu penjaga berkuasa di dua bagian petak

persegi. Pada lapangan

pertama sebanyak 4 orang pemain, lapangan kedua sebanyak 8 orang pemain, lapangan ketiga sebanyak 12 pemain dan terus berlanjut sampai lapangan kelima dengan penambahan pemain yang sama seperti semula.

Gambarkanlah bentuk pola bilangan barisan yang dimiliki dari banyaknya bagian petak yang terbentuk setiap lapangan pada permainan tersebut.


22. Perhatikan gambar akuarium yang dimiliki Ali di bawah ini!



Minggu 1



Minggu 2



Minggu 3

Berdasarkan gambar, dapat diketahui bahwa ikan-ikan dalam akuarium membentuk pola barisan yang bertambah 3 ikan setiap minggunya. Jika dalam setahun Ali ingin mengetahui banyaknya ikan yang dimiliki, bantulah Ali untuk menentukan jumlah ikan pada akuarium tersebut!

23. Perhatikan susunan piramida kartu remi berikut!



Berdasarkan gambar, dapat dilihat bahwa:

Susunan teratas terdapat 3 kartu remi

Susunan kedua terdapat 6 kartu remi

Susunan ketiga terdapat 9 kartu remi

Jika susunan tersebut berlanjut sampai ke susunan ke-25.

Tentukanlah jumlah keseluruhan kartu remi

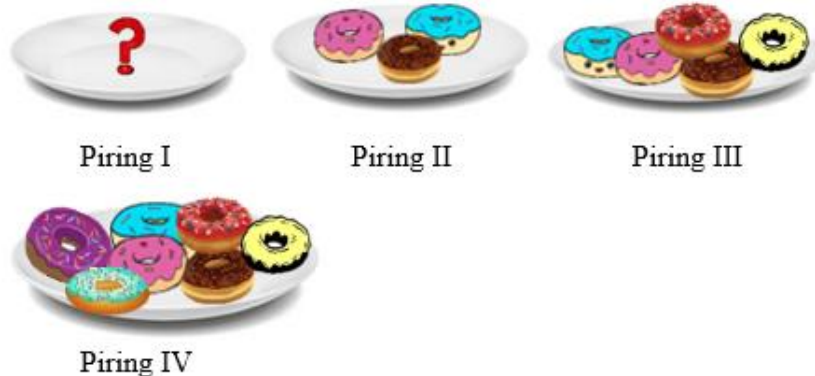
yang terdapat pada susunan piramida tersebut

TES KEMAMPUAN KOMUNIKASI MATEMATIS

24. Pak Tamsyir akan membuat kolam ikan di halaman rumahnya, ia akan membuat dengan beragam luas kolam berdasar pada masing-masing jenis ikan yang dimiliki. Jika pada kolam pertama tersusun atas 5 keramik berbentuk persegi, kolam kedua tersusun 9 keramik persegi, kolam ketiga tersusun 13 keramik persegi dan kolam keempat 17 keramik persegi. Dengan mengikuti pertambahan keramik persegi pada setiap kolam, gambarkanlah bentuk pola bilangan yang terbentuk dari permasalahan tersebut!

25. Siswa osis akan menyusun barisan para siswa-siswi di SMPN 3 agar tersusun rapi, dengan mengikuti bentuk pola barisan persegi panjang. Barisan pertama terdiri 6 orang siswa, barisan kedua 12 orang siswa, barisan ketiga 20 siswa dan barisan keempat terdapat 30 siswa. Gambarkanlah bentuk pola bilangan berdasarkan banyaknya siswa tiap barisan pada permasalahan tersebut!

26. Perhatikan gambar berikut!



Dengan memperhatikan jumlah masing-masing donat pada piring dapat diketahui bahwa setiap piring mengalami pertambahan jumlah donat yang sama. Dengan menggunakan bantuan aplikasi pola bilangan, tentukanlah jumlah donat yang berada pada piring pertama dan donat pada piring ke 1998!

27. Aku merupakan salah satu jenis dari pola bilangan, bilanganku selalu diawali dengan angka 2, dan untuk bilangan-bilangan selanjutnya aku memiliki selisih 2 dengan bilangan sebelumnya, sehingga bilangan-bilangan yang ada padaku selalu habis dibagi dengan 2. Jika aku terdiri atas 5 barisan bilangan, gambarkanlah bagaimana bentuk pola bilangan yang terdapat padaku!

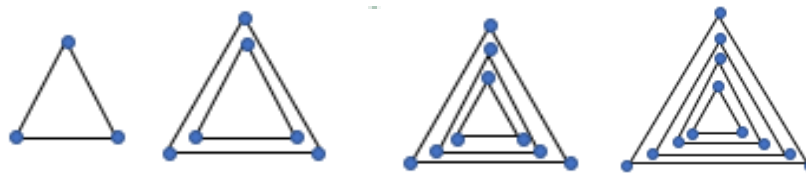
28. Dalam memperingati hari ulang tahun TNI Republik Indonesia, para pasukan TNI membuat sebuah formasi jet di udara mengikuti pola bilangan, berikut adalah bentuk pola bilangan yang terbentuk:



Dengan memperhatikan pertambahan jet, diketahui setiap formasi mengalami pertambahan jet jumlah yang sama, jika formasi berlanjut dan dilakukan sampai formasi ke-20, tentukanlah jumlah jet yang berada formasi ke-20 tersebut!

TES KEMAMPUAN KOMUNIKASI MATEMATIS

29. Andi saat ini sedang berlatih mengangkat beban untuk persiapan lomba pekan olahraga nasional yang mewakili sekolahnya, setiap selang 5 menit Andi mampu mengangkat beban sebesar 6 kg pada menit pertama, 5 menit berikutnya mampu mengangkat beban 12 kg, 5 menit berikutnya mampu mengangkat beban 18 kg dan terus berlanjut. Jika Andi mulai berlatih olahraga pada pukul 16.00 WITA, tentukanlah berat beban yang dapat diangkat oleh Andi pada pukul 16.30 WITA dengan bantuan tabel!
30. Perhatikan gambar segitiga di bawah ini!



Jika segitiga tersebut bertambah menjadi 10 susun segitiga, tentukanlah jumlah titik yang terdapat pada susunan segitiga tersebut!


UNIVERSITAS ISLAM NEGERI
ALAUDDIN
 M A K A S S A R

KUNCI JAWABAN INSTRUMEN TES KEMAMPUAN

KOMUNIKASI MATEMATIS

Mata Pelajaran : Matematika
 Jumlah Soal : 30 Butir
 Bentuk Soal : Uraian
 Alokasi Waktu : 3 X 40 menit


No.	Pembahasan	Indikator
1.	<p>Dik :</p> <p style="padding-left: 40px;">Barisan 1, 4, 9, 16, 25, ...</p> <p>Dit :</p> <p>a. Gambar dari pola barisan tersebut?</p> <p>b. Jenis pola bilangan yang terbentuk beserta alasan?</p>	<p>Perincian yang diketahui dan ditanyakan pada soal</p>
	<p>Peny :</p> <p style="padding-left: 40px;">Barisan bilangan 1, 4, 9, 16, 25, ...</p> <p>a. Dapat membentuk gambar pola bilangan sebagai berikut:</p> <div style="text-align: center;"> <p style="margin-top: 10px;">1 4 9 16 25</p> </div>	<p>Kemampuan menjelaskan ide, situasi matematika secara tulisan, dengan nyata, gambar.</p>
	<p>b. Berdasarkan barisan bilangan 1, 4, 9, 16, 25 maka diketahui membentuk suatu pola persegi, karena barisan membentuk pola persegi sehingga dapat disimpulkan bahwa jenis pola bilangan yang terbentuk adalah pola bilangan persegi</p>	<p>Kemampuan Menyusun argumen, merumuskan definisi dan generalisasi.</p>

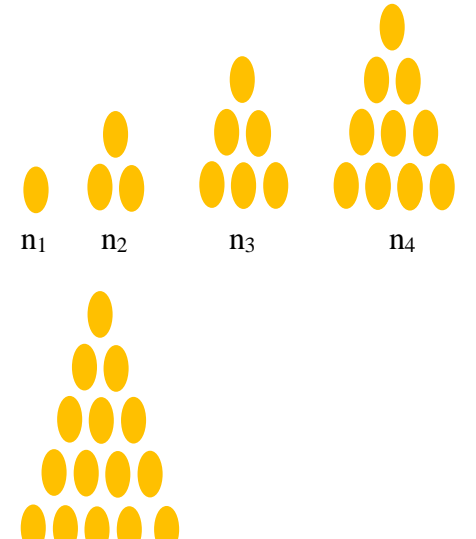
<p>2.</p>	<p>Dik :</p> <p>Misalkan,</p> <p>Kayu awal = n_0</p> <p>Potongan pertama = n_1</p> <p>Potongan kedua = n_2</p> <p>Potongan selanjutnya = n_3, n_4, n_5, \dots</p> <p>Dit :</p> <p>a. Gambar pola bilangan setelah 3 kali proses pemotongan?</p> <p>b. Banyaknya potongan kayu setelah 10 kali pemotongan?</p>	<p>Perincian yang diketahui dan ditanyakan pada soal</p>
	<p>Peny :</p> <p>a) Gambar pola setelah 3 kali pemotong</p>  <p style="text-align: center;">n_0</p> <p style="text-align: center;">n_1</p> <p style="text-align: center;">n_2</p> <p style="text-align: center;">n_3</p>	<p>Kemampuan menjelaskan ide, situasi matematika secara tulisan, dengan nyata, gambar.</p>






	<p>b) Banyaknya potongan kayu setelah 10 kali proses pemotongan menggunakan pola bilangan</p> <p>Berdasarkan gambar diperoleh :</p> $n_0 = 1$ $n_1 = 2$ $n_2 = 4$ $n_3 = 8$ <p>Maka akan membentuk barisan</p> <p>1, 2, 4, 8, ...</p> <p>Berdasarkan barisan tersebut didapatkan</p> <p>1, 2, 4, 8, ...</p> <p>↓ ↓ ↓ ↓</p> $2^0, 2^1, 2^2, 2^3, \dots, 2^n$ <p>Sehingga $2^{10} = 1.024$</p>	<p>Kemampuan menyatakan peristiwa sehari-hari dalam bahasa matematika</p>
	<p>Jadi banyaknya potongan kayu dengan 10 kali pemotongan adalah 1.024 kayu.</p>	<p>Kemampuan menyusun argumen, merumuskan definisi dan generalisasi</p>
<p>3.</p>	<p>Dik:</p> <p>Misalkan</p> <p>Manik biru : m_1</p> <p>Manik jingga : m_2</p> <p>Manik hijau : m_3</p> <p>Manik abu-abu : m_4</p> <p>Dit:</p> <p>Warna manik ke-35?</p>	<p>Perincian yang diketahui dan ditanyakan pada soal</p>
	<p>Peny:</p>	<p>Kemampuan menghubungkan</p>

	<p>Dengan mengamati gambar, setiap warna pada manik berganti dengan pola teratur, yaitu berselisih 4 warna.</p> <p>$m_1 : 0, 4, 8, 12, \dots$ $m_2 : 1, 5, 9, \dots$ $m_3 : 2, 6, 10, \dots$ $m_4 : 3, 7, 11, \dots$</p> <p>Pada m_1, bilangannya habis bila dibagi 4 Pada m_2, bilangannya bersisa 1 bila dibagi 4 Pada m_3, bilangannya bersisa 2 bila dibagi 4 Pada m_4, bilangannya bersisa 3 bila dibagi 4 Sehingga, Jika angka 156 dibagi 4 akan bersisa 2. Karena bersisa 2 maka angka 156 berada di m_3.</p>	<p>benda nyata, gambar, diagram ke dalam ide-ide matematis</p>
	<p>Jadi dengan menggunakan pola bilangan kita dapat mengetahui warna manik yang berada di urutan ke 156 yaitu manik berwarna hijau.</p>	<p>Kemampuan menyusun argumen, merumuskan definisi dan generalisasi</p>
<p>4.</p>	<p>Dik : Bilangan awal (U_n) = 12 Dit : Tiga bilangan selanjutnya?</p>	<p>Perincian yang diketahui dan ditanyakan pada soal</p>
	<p>Peny : Berdasarkan gambar bola didapatkan barisan 2, 6, 12, 20 Sehingga, maka dapat diketahui bahwa gambar tersebut membentuk pola bilangan persegi panjang.</p>	<p>Kemampuan menghubungkan benda nyata, gambar, diagram ke</p>

	<p>Rumus pola bilangan persegi panjang</p> $U_n = n(n + 1)$ $12 = n(n + 1)$ $12 = n^2 + n$ $n^2 + n - 12 = 0$ $(n - 3)(n + 4) = 0$ $n = 3 \text{ atau } n = -4$ <p>karena nilai n tidak negatif, maka bilangan 12 mempunyai $n = 3$</p> <p>untuk tiga bilangan yang berbentuk selanjutnya</p> $U_n = n(n + 1)$ $U_4 = 4(4 + 1)$ $= 20$ $U_5 = 5(5 + 1)$ $= 30$ $U_6 = 6(6 + 1)$ $= 42$	<p>dalam ide-ide matematis</p>
	<p>Jadi, tiga bilangan yang terbentuk jika bilangan awalnya diketahui 12 dan jenis polanya berbentuk seperti gambar yaitu jenis pola bilangan persegi panjang adalah 20, 30, 42.</p>	<p>Kemampuan menyusun argumen, merumuskan definisi dan generalisasi</p>
<p>5.</p>	<p>Dik :</p> <p>Misalkan</p> <p>Rak pertama : U_1</p> <p>Rak kedua : U_2</p> <p>Rak ketiga : U_3</p> <p>Dit :</p> <p>Jumlah seluruh buku jika rak penuh?</p>	<p>Perincian yang diketahui dan ditanyakan pada soal</p>
	<p>Peny :</p> <p>Berbentuk barisan 5, 7, 9</p> $U_1 = 5$	<p>Kemampuan menghubungkan benda nyata,</p>

	$U_2 = 5 + 2$ $= 5 + (1 \times 2)$ $= 7$ $U_3 = 5 + 2 + 2$ $= 5 + (2 \times 2)$ $= 9$	gambar, diagram ke dalam ide-ide matematis
	<p>Maka dapat ditarik rumus,</p> $U_n = U_1 + (u_{n-1} \times 2)$	Kemampuan menyusun argumen, merumuskan definisi dan generalisasi
	<p>Dalam gambar, terdapat dua susun rak yang masih kosong, maka</p> $U_4 = 5 + (3 \times 2)$ $= 11$ $U_5 = 5 + (4 \times 2)$ $= 13$ <p>Sehingga</p> $U_1 + U_2 + U_3 + U_4 + U_5 = 5 + 7 + 9 + 11 + 13 = 45$	 Kemampuan menghubungkan benda nyata, gambar, diagram ke dalam ide-ide matematis
	<p>Jadi, jumlah keseluruhan buku yang dimiliki oleh Nurul dan Dilla adalah 45 buku.</p>	Kemampuan menyusun argumen, merumuskan definisi dan generalisasi
6.	<p>Dik : Misalkan</p> <p>Rak pertama : U_1</p> <p>Rak kedua : U_2</p> <p>Rak ketiga : U_3</p> <p>Dit : U_{20} ?</p>	Perincian yang diketahui dan ditanyakan pada soal
	<p>Peny :</p> <p>Berbentuk barisan 5, 7, 9</p> $U_1 = 5$ $\text{Beda (b)} = U_2 - U_1$	Kemampuan menghubungkan benda nyata, gambar, diagram ke

	$= 7 - 5 = 2$ <p>Karena susunan antara satu bilangan ke bilangan berikutnya memiliki perbedaan yang sama maka termasuk barisan aritmatika.</p> <p>Dengan rumus,</p> $U_n = U_1 + (n - 1) b$ $U_{20} = 5 + (20 - 1) 2$ $= 5 + 38 = 43$	<p>dalam ide-ide matematis</p>
	<p>Jadi, banyaknya buku yang akan tersusun pada susunan rak ke 20 adalah sebanyak 43 buku.</p>	<p>Kemampuan menyusun argumen, merumuskan definisi dan generalisasi</p>
<p>7.</p>	<p>Dik : Misalkan,</p> <p>Pohon pertama : $n_1 = 1$</p> <p>Pohon kedua : $n_2 = 3$</p> <p>Pohon ketiga : $n_3 = 6$</p> <p>Pohon keempat : $n_4 = 10$</p> <p>Pohon kelima : $n_5 = 15$</p> <p>Dit : Gambar jenis pola bilangan?</p>	<p>Perincian yang diketahui dan ditanyakan pada soal</p>
	<p>Peny :</p> <p>Barisan yang terbentuk pola bilangan segitiga</p> 	<p>Kemampuan menjelaskan ide, situasi matematika secara tulisan, dengan nyata, gambar.</p>

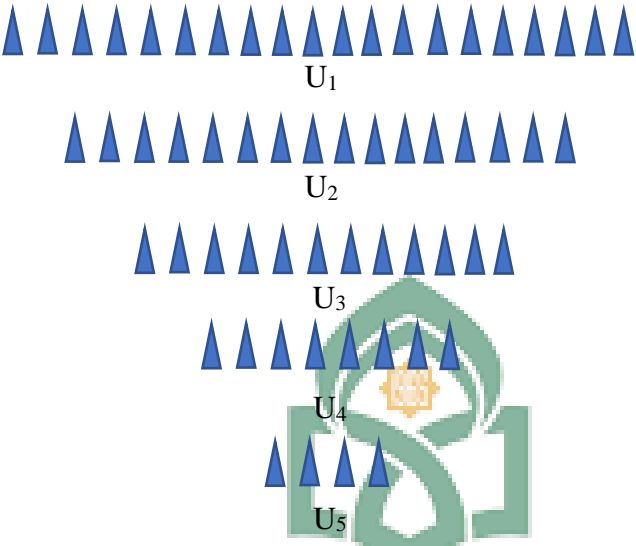
	n_5	
8.	<p>Dik :</p> <p>Misalkan,</p> <p>Negara pertama : $n_1 = 2$</p> <p>Negara kedua : $n_2 = 3$</p> <p>Negara ketiga : $n_3 = 4$</p> <p>Negara keempat : $n_4 = 5$</p> <p>Negara kelima : $n_5 = 6$</p> <p>Dit :</p> <p>Gambar dan jenis pola bilangan yang terbentuk?</p>	Perincian yang diketahui dan ditanyakan pada soal
	<p>Peny : Diperoleh barisan 2, 3, 4, 5, 6</p> <p>n_1 </p> <p>n_2 </p> <p>n_3 </p> <p>n_4 </p> <p>n_5 </p>	Kemampuan menjelaskan ide, situasi matematika secara tulisan, dengan nyata, gambar.
	Berdasarkan gambar dapat ditarik kesimpulan bahwa pola bilangan yang terbentuk merupakan pola bilangan garis lurus	Kemampuan menyusun argumen, merumuskan definisi dan generalisasi
9.	<p>Dik :</p> <p>Puncak angka 1;</p> <p>Diawali dan diakhiri 1;</p> <p>Bilangan berdampingan dijumlahkan diletakkan di bagian tengah bawah kedua bilangan yang telah dijumlahkan;</p>	Perincian yang diketahui dan ditanyakan pada soal

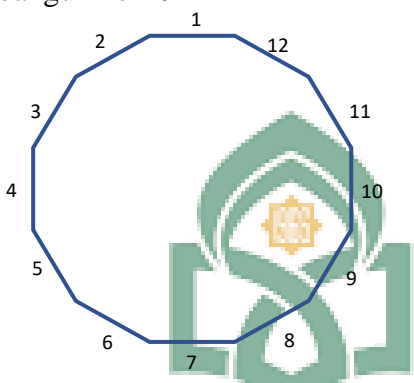
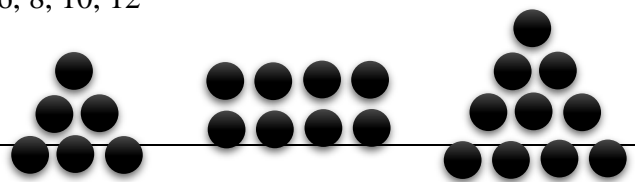
	Jadi, banyaknya garis warna yang akan tersusun pada susunan pola ke 16 adalah sebanyak 52 garis warna.	Kemampuan menyusun argumen, merumuskan definisi dan generalisasi																					
11.	<p>Dik :</p> <p>Misalkan,</p> <p>Banyaknya wisatawan : 24</p> <p>Pukul 07.00 : 4 wisatawan</p> <p>Pukul 07.10 : 8 wisatawan</p> <p>Pukul 07.20 : 12 wisatawan</p> <p>Dit :</p> <p>Pukul berapa terdapat 24 wisatawan?</p>	Perincian yang diketahui dan ditanyakan pada soal																					
	<p>Peny :</p> <p>Tabel yang menunjukkan pola antara waktu dan jumlah wisatawan sebagai berikut,</p> <table border="1" data-bbox="395 1093 1038 1249"> <thead> <tr> <th>Pukul</th> <th>07.00</th> <th>07.10</th> <th>07.20</th> <th>07.30</th> <th>07.40</th> <th>07.50</th> </tr> </thead> <tbody> <tr> <td>Banyaknya wisatawan</td> <td>4</td> <td>8</td> <td>12</td> <td>16</td> <td>20</td> <td>24</td> </tr> <tr> <td>Pertambahan wisatawan</td> <td>4</td> <td>4</td> <td>4</td> <td>4</td> <td>4</td> <td>4</td> </tr> </tbody> </table> <p>Tabel 1.1 Jumlah pengunjung setiap 10 menit</p>	Pukul	07.00	07.10	07.20	07.30	07.40	07.50	Banyaknya wisatawan	4	8	12	16	20	24	Pertambahan wisatawan	4	4	4	4	4	4	Kemampuan menjelaskan ide, situasi matematika secara tulisan, dengan nyata, gambar tabel.
Pukul	07.00	07.10	07.20	07.30	07.40	07.50																	
Banyaknya wisatawan	4	8	12	16	20	24																	
Pertambahan wisatawan	4	4	4	4	4	4																	
	<p>Dari pola yang terlihat pada tabel 1.1, kita dapat melihat bahwa 24 wisatawan akan tiba pada pukul 07.50 dan dapat ditarik kesimpulan bahwa setiap 10 menit terdapat 4 wisatawan yang tiba.</p>	Kemampuan menyusun argumen, merumuskan definisi dan generalisasi																					
12.	<p>Dik :</p> <p>Gambar berpola dapat ditulis dalam bentuk matematika sebagai berikut:</p> <p>3, 7, 15, ..., ..., ...</p> <p>Misalkan, $u_1, u_2, u_3, \dots, \dots, \dots, u_n$</p> <p>Dit :</p> <p>Tiga suku selanjutnya?</p>	Perincian yang diketahui dan ditanyakan pada soal																					
	<p>Peny :</p> <p>3, 7, 15, ..., ..., ...</p>	Kemampuan menghubungkan benda nyata,																					

	<p>Dapat dilihat bahwa,</p> $u_1 = 3$ $u_2 = 2 \times 3 + 1 = 7$ $u_3 = 2 \times 7 + 1 = 15$	gambar, diagram ke dalam ide-ide matematis
	<p>Berdasarkan bentuk aljabar di atas, maka dapat diturunkan rumus sebagai berikut,</p> $u_n = 2 \times u_{(n-1)} + 1$	Kemampuan menyusun argumen, merumuskan definisi dan generalisasi
	$u_4 = 2 \times 15 + 1 = 31$ $u_5 = 2 \times 31 + 1 = 63$ $u_6 = 2 \times 63 + 1 = 127$	Kemampuan menyatakan peristiwa sehari-hari dalam bahasa matematika
	<p>Jadi, tiga suku berikutnya dari gambar pola kupu-kupu adalah 31, 63, dan 127</p> <p>Maka, bentuk pola barisannya 3, 7, 15, 31, 63, 127</p>	Kemampuan menyusun argumen, merumuskan definisi dan generalisasi
13.	<p>Dik :</p> <p>Gambar berpola dapat ditulis dalam bentuk matematika sebagai berikut:</p> $4, 6, 8, \dots, \dots, 14$ <p>Misalkan, $u_1, u_2, u_3, u_4, u_5, u_6$</p> <p>Dit :</p> <p>$u_4$ dan u_5 ?</p>	Perincian yang diketahui dan ditanyakan pada soal
	<p>Peny :</p> $u_1 = 4$ $u_2 = 2 + 4 = 6$ $u_3 = 2 + 6 = 8$	Kemampuan menghubungkan benda nyata, gambar, diagram ke dalam ide-ide matematis
	<p>Berdasarkan bentuk aljabar di atas, maka dapat diturunkan rumus sebagai berikut,</p> $u_n = 2 + u_{(n-1)}$	Kemampuan menyusun argumen, merumuskan definisi dan generalisasi
	<p>Maka,</p> $u_4 = 2 + 8 = 10$	Kemampuan menyatakan peristiwa sehari-hari

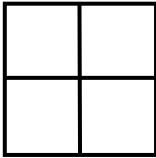
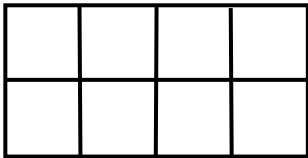
	$u_5 = 2 + 10 = 12$	dalam bahasa matematika
	<p>Jadi, dua suku yang berupa titik dari gambar pola koin adalah 10, dan 12</p> <p>Maka, bentuk pola barisannya 4, 6, 8, 10, 12, 14</p>	Kemampuan menyusun argumen, merumuskan definisi dan generalisasi
14	<p>Dik :</p> <p>Aturan bilangan :</p> <ul style="list-style-type: none"> - Membentuk barisan berpola - Bilangan 1 sebagai bilangan awal - Bilangan selanjutnya memiliki selisih 2 dengan bilangan selanjutnya <p>Dit :</p> <p>Gambar pola bilangan ke-5 yang terbentuk!</p>	Perincian yang diketahui dan ditanyakan pada soal
	<p>Peny :</p> <p>Berdasarkan ciri-ciri dari aturan yang dimiliki diketahui bahwa jenis pola bilangan yang dimaksud adalah pola bilangan genap, dengan bentuk pola bilangan sebagai berikut.</p>	Kemampuan menjelaskan ide, situasi matematika secara tulisan, dengan nyata, gambar.
15.	<p>Dik :</p> <p>Berdasarkan gambar,</p> <ul style="list-style-type: none"> - Mangkuk I (u_1) : 2 telur 	Perincian yang diketahui dan ditanyakan pada soal



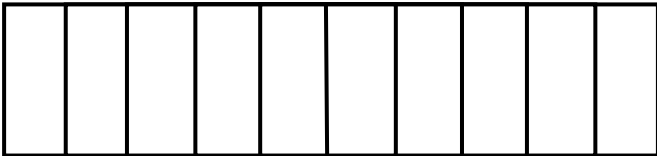
	<p>- Mangkuk II (u_2) : 4 telur</p> <p>- Mangkuk III(u_3) : 6 telur</p> <p>Dit :</p> <p>Banyaknya telur pada mangkuk ke-9 ?</p>	
	<p>Peny :</p> <p>Berbentuk barisan 2, 4, 6, ...</p> <p>$U_1 = 2$</p> <p>$U_2 = 4$</p> <p>Beda (b) = $U_2 - U_1$</p> <p style="text-align: center;">= 2</p> <p>Karena susunan antara satu bilangan ke bilangan berikutnya memiliki perbedaan yang sama maka termasuk barisan aritmatika.</p> <p>Dengan rumus,</p> <p>$U_n = U_1 + (n - 1) b$</p> <p>$U_9 = 2 + (9 - 1) 2$</p> <p style="text-align: center;">= $2 + 16 = 18$</p>	<p>Kemampuan menghubungkan benda nyata, gambar, diagram ke dalam ide-ide matematis</p>
	<p>Jadi, banyaknya telur yang tersusun pada mangkuk ke 9 adalah sebanyak 18 butir telur.</p>	<p>Kemampuan menyusun argumen, merumuskan definisi dan generalisasi</p>
16.	<p>Dik :</p> <p>Barisan I (U_1) : 20</p> <p>Barisan II (U_2) : $U_1 - 4$</p> <p style="text-align: center;">= $20 - 4 = 16$</p> <p>Barisan III (U_3) : $U_2 - 4$</p> <p style="text-align: center;">= $16 - 4 = 12$</p> <p>Dit :</p> <p>Gambar lima barisan pertama yang terbentuk ?</p>	<p>Perincian yang diketahui dan ditanyakan pada soal</p>
	<p>Peny :</p> <p>Untuk barisan ke IV dan V,</p>	<p>Kemampuan menjelaskan ide, situasi matematika</p>

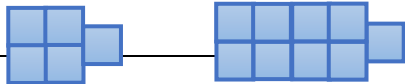
	$U_4 = U_3 - 4$ $= 12 - 4 = 8$ $U_5 = U_4 - 4$ $= 8 - 4 = 4$ <p>Kelima barisan tersebut 20, 16, 12, 8, 4</p> 	<p>secara tulisan, dengan nyata, gambar.</p>
17.	<p>Dik :</p> <p>Bangun I (U_1) = 3 sisi</p> <p>Bangun II (U_2) = 4 sisi</p> <p>Bangun III (U_3) = 5 sisi</p> <p>Dit :</p> <p>Banyak sisi pada bangun ke-10?</p> <p>Gambar bangun ke-10?</p>	<p>Perincian yang diketahui dan ditanyakan pada soal</p>
	<p>Peny :</p> <p>Berbentuk barisan 3, 4, 5, ...</p> $U_1 = 3$ $U_2 = 4$ $\text{Beda (b)} = U_2 - U_1 = 1$ <p>Karena susunan antara satu bilangan ke bilangan berikutnya memiliki perbedaan yang sama maka termasuk barisan aritmatika.</p>	<p>Kemampuan menghubungkan benda nyata, gambar, diagram ke dalam ide-ide matematis</p>



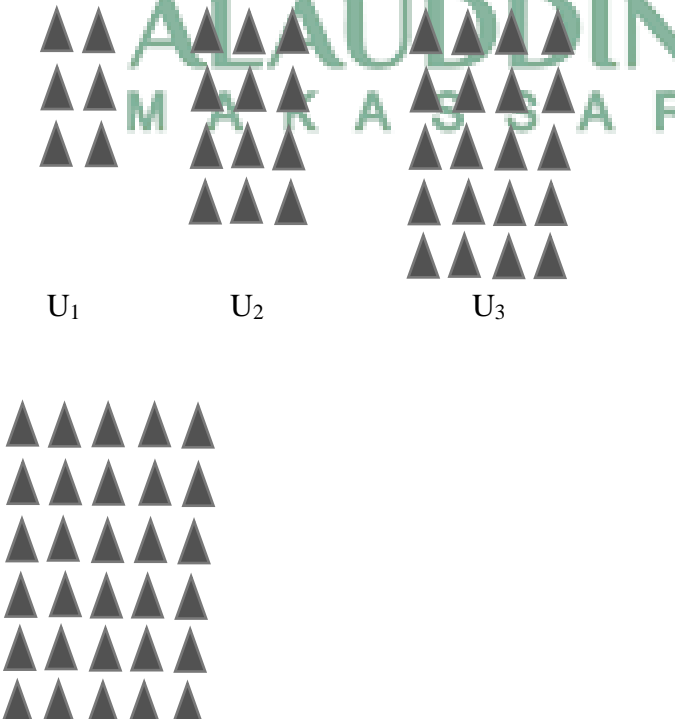
	<p>Dengan rumus,</p> $U_n = U_1 + (n - 1) b$ $U_{10} = 3 + (10 - 1) 1$ $= 3 + 9 = 12$	
	<p>Jadi banyaknya sisi yang tersusun pada bangun kesepuluh adalah 12 sisi</p>	<p>Kemampuan menyusun argumen, merumuskan definisi dan generalisasi</p>
	<p>Gambar bangun ke-10</p> 	<p>Kemampuan menjelaskan ide, situasi matematika secara tulisan, dengan nyata, gambar.</p>
<p>18.</p>	<p>Dik :</p> <p>Kelompok I (U_1) = 6 (segitiga)</p> <p>Kelompok II (U_2) = 8 (persegi)</p> <p>Kelompok III (U_3) = 10 (segitiga)</p> <p>Beda (b) = 2</p> <p>Dit :</p> <p>Gambar susunan pola sampai barisan ke-4 ?</p>	<p>Perincian yang diketahui dan ditanyakan pada soal</p>
	<p>Peny :</p> $U_n = U_1 + (n - 1) b$ $U_4 = 6 + (4 - 1) 2$ $= 6 + 6 = 12$ <p>Maka barisanya sebagai berikut</p> <p>6, 8, 10, 12</p> 	<p>Kemampuan menjelaskan ide, situasi matematika secara tulisan, dengan nyata, gambar</p>


	<p style="text-align: center;"> 6 8 10 (segitiga) (persegi panjang) (segitiga) </p> <p style="text-align: center;">12 (persegi panjang)</p>	
19.	<p>Dik :</p> <p>Hari pertama (U_1) = 8.000.00</p> <p>Hari kedua (U_2) = 13.000.00</p> <p>Beda (b) = 5.000.00</p> <p>Dit :</p> <p>Tabungan sepekan (hari ketujuh)?</p>	Perincian yang diketahui dan ditanyakan pada soal
	<p>Peny :</p> <p>$U_n = U_1 + (n - 1) b$</p> <p>$U_7 = 8.000.00 + (7 - 1) 5.000.000$</p> <p style="padding-left: 20px;">$= 8.000.00 + 30.000.00$</p> <p style="padding-left: 20px;">$= 38.000.00$</p>	Kemampuan menyatakan peristiwa sehari-hari dalam bahasa matematika
	<p>Jadi banyaknya tabungan Dilla setelah sepekan menabung adalah Rp. 38.000.00-</p>	Kemampuan menyusun argumen, merumuskan definisi dan generalisasi
20.	<p>Dik :</p> <p>Susunan I (U_1) = 3 kubus</p> <p>Susunan II (U_2) = 6 kubus</p> <p>Susunan III (U_3) = 10 kubus</p> <p>Dit :</p> <p>$U_{30}...$?</p>	Perincian yang diketahui dan ditanyakan pada soal
	<p>Peny:</p> <p>Berdasarkan gambar, susunan kubus membentuk pola bilangan segitiga dengan rumus:</p> <p>$U_n = \frac{1}{2} n (n + 1)$</p>	Kemampuan menghubungkan benda nyata, gambar, diagram ke dalam ide-ide matematis

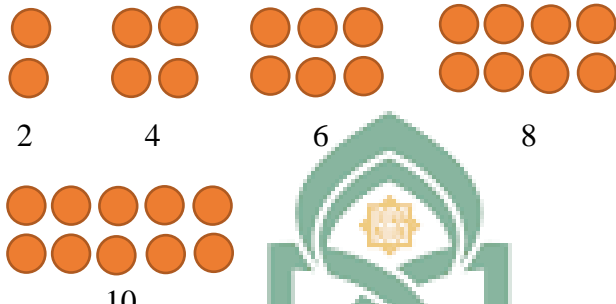
	$U_{80} = \frac{1}{2} 80 (80 + 1)$ $= 40 \times 81$ $= 3.240$	
	Jadi banyaknya susunan kubus yang berada pada susunan pola bilangan segitiga ke 80 adalah sebanyak 3.240 kubus	Kemampuan menyusun argumen, merumuskan definisi dan generalisasi
21	<p>Dik :</p> <p>Lapangan I (U_1) = 4 pemain (2 pemain penjaga, 2 pemain bermain)</p> <p>Lapangan II (U_2) = 8 pemain (4 pemain penjaga, 4 pemain bermain)</p> <p>Lapangan III (U_3) = 12 pemain (6 pemain penjaga, 6 pemain bermain)</p> <p>Beda (b) = 4</p> <p>Dit :</p> <p>Gambar pola bilangan sampai barisan ke-5 ?</p>	Perincian yang diketahui dan ditanyakan pada soal
	<p>Peny :</p> $U_n = U_1 + (n - 1) b$ $U_4 = 4 + (4 - 1) 4$ $= 4 + 12 = 16$ $U_5 = 4 + (5 - 1) 4$ $= 4 + 16 = 20$ <p>Maka membentuk barisan 4, 8, 12, 16, 20</p> <p>Setiap pemain penjaga, menguasai 2 petak bagian</p> <div style="display: flex; justify-content: space-around; align-items: center;"> <div style="text-align: center;">  <p>U_1</p> </div> <div style="text-align: center;">  <p>U_2</p> </div> </div>	Kemampuan menjelaskan ide, situasi matematika secara tulisan, dengan nyata, gambar

	 <p style="text-align: center;">U_3</p>	
	 <p style="text-align: center;">U_4</p>  <p style="text-align: center;">U_5</p>	
22.	<p>Dik :</p> <p>Berdasarkan gambar diketahui</p> <p>Minggu I (U_1) = 2 ikan Minggu II (U_2) = 5 ikan Minggu III (U_3) = 8 ikan Beda (b) = $U_2 - U_3$ = $5 - 2 = 3$</p> <p>Dit :</p> <p>Jumlah ikan dalam setahun (48 minggu) ?</p>	<p>Perincian yang diketahui dan ditanyakan pada soal</p>
	<p>Peny :</p> <p>Bentuk barisan 2, 5, 8, ...</p> $U_n = U_1 + (n - 1) b$ $U_{48} = 2 + (48 - 1) 3$ $= 2 + (47 \times 3)$ $= 143$	<p>Kemampuan menghubungkan benda nyata, gambar, diagram ke dalam ide-ide matematis</p>

	Jadi banyaknya ikan yang dimiliki Ali dalam akuarium tersebut selama satu tahun adalah sebanyak 143 ikan	Kemampuan menyusun argumen, merumuskan definisi dan generalisasi
23.	<p>Dik :</p> $U_1 = 3 \text{ kartu remi}$ $U_2 = 6 \text{ kartu remi}$ $U_3 = 9 \text{ kartu remi}$ $\text{Beda (b)} = U_2 - U_1$ $= 6 - 3 = 3$ <p>Dit :</p> <p>Jumlah seluruh kartu sampai susunan ke-25 (S_{25}) ?</p>	Perincian yang diketahui dan ditanyakan pada soal
	<p>Peny :</p> <p>Tersusun 3, 6, 9, ...</p> $S_n = 2 U_1 + (n - 1) b$ $S_{25} = 2 (3) + (25 - 1) 3$ $= 6 + 72 = 78$	Kemampuan menghubungkan benda nyata, gambar, diagram ke dalam ide-ide matematis
	Jadi jumlah keseluruhan kartu remi yang terdapat pada susunan piramida tersebut sampai dengan susunan ke-25 adalah sebanyak 78 kartu remi	Kemampuan menyusun argumen, merumuskan definisi dan generalisasi
24.	<p>Dik :</p> <p>Kolam I (U_1) = 5 keramik persegi</p> <p>Kolam II(U_2) = 9 keramik persegi</p> <p>Kolam III(U_3) = 13 keramik persegi</p> <p>Kolam IV(U_4) = 17 keramik persegi</p> <p>Dit :</p> <p>Gambar pola bilangan?</p>	Perincian yang diketahui dan ditanyakan pada soal
	<p>Peny :</p> <p>Barisan yang terbentuk 5, 9, 13, 17</p> 	Kemampuan menjelaskan ide, situasi matematika secara tulisan,

	<p style="text-align: center;">U_1 U_2</p>  <p style="text-align: center;">U_3</p>  <p style="text-align: center;">U_4</p>	dengan nyata, gambar
25.	<p>Dik :</p> <p style="margin-left: 20px;">$U_1 = 6$</p> <p style="margin-left: 20px;">$U_2 = 12$</p> <p style="margin-left: 20px;">$U_3 = 18$</p> <p style="margin-left: 20px;">$U_4 = 24$</p> <p>Dit :</p> <p style="margin-left: 20px;">Gambar bentuk pola bilangan?</p>	Perincian yang diketahui dan ditanyakan pada soal
	<p>Peny :</p>  <p style="text-align: center;">U_1 U_2 U_3</p>	Kemampuan menjelaskan ide, situasi matematika secara tulisan, dengan nyata, gambar

	U_4	
26.	<p>Dik :</p> <p>Berdasarkan gambar,</p> <p style="padding-left: 40px;">Piring II (U_2) = 3</p> <p style="padding-left: 40px;">Piring III(U_3) = 5</p> <p style="padding-left: 40px;">Piring IV(U_4) = 7</p> <p>Dit :</p> <p style="padding-left: 40px;">$U_1 \dots ?$</p> <p style="padding-left: 40px;">$U_{1998} \dots ?$</p>	Perincian yang diketahui dan ditanyakan pada soal
	<p>Peny :</p> <p style="padding-left: 40px;">$b = U_2 - U_1$</p> <p style="padding-left: 40px;">$2 = 3 - U_1$</p> <p style="padding-left: 40px;">$U_1 = 3 - 2 = 1$</p> <p style="padding-left: 40px;">$U_n = U_1 + (n - 1) b$</p> <p style="padding-left: 40px;">$U_{1998} = 1 + (1998 - 1) 2$</p> <p style="padding-left: 40px;">$= 1 + 3994$</p> <p style="padding-left: 40px;">$= 3995$</p>	 <p>Kemampuan menghubungkan benda nyata, gambar, diagram ke dalam ide-ide matematis</p>
	Jadi banyaknya jumlah donat pada piring pertama adalah sebanyak 1 kue donat, dan banyaknya kue donat pada piring ke-1998 adalh sebanyak 3995 dkue donat	Kemampuan menyusun argumen, merumuskan definisi dan generalisasi
27.	<p>Dik :</p> <p>Ciri -ciri :</p> <ul style="list-style-type: none"> - Salah satu jenis dari pola bilangan - Diawali dengan angka 2 - Memiliki selisih 2 antar bilangan setelah dengan bilangan sebelumnya - Selalu habis dibagi dengan 2 	Perincian yang diketahui dan ditanyakan pada soal

	<p>Dit :</p> <p>Gambarkan bentuk pola bilangan sampai baris ke-5?</p>	
	<p>Peny :</p> <p>Berdasarkan ciri-ciri bilangan maka diketahui bahwa bilangan tersebut termasuk ke jenis pola bilangan genap, dengan gambar</p> 	<p>Kemampuan menjelaskan ide, situasi matematika secara tulisan, dengan nyata, gambar</p>
<p>28.</p>	<p>Dik :</p> <p>Berdasarkan gambar diketahui</p> <p>Formasi I (U_1) = 3</p> <p>Formasi II (U_2) = 6</p> <p>Formasi III (U_3) = 9</p> <p>Formasi IV (U_4) = 12</p> <p>Dit :</p> <p>$U_{20} \dots ?$</p> <p>$U_{120} \dots ?$</p>	<p>Perincian yang diketahui dan ditanyakan pada soal</p>
	<p>Peny :</p> <p>Beda = $U_2 - U_1$</p> <p style="padding-left: 40px;">$= 6 - 3 = 3$</p> <p>$U_n = U_1 + (n - 1) b$</p> <p>$U_{20} = 3 + (20 - 1) 3$</p> <p style="padding-left: 40px;">$= 3 + 57 = 60$</p>	<p>Kemampuan menghubungkan benda nyata, gambar, diagram ke dalam ide-ide matematis</p>

	Jadi jumlah jet yang berada pada formasi ke-20 adalah sebanyak 60 jet yang tersusun	Kemampuan menyusun argumen, merumuskan definisi dan generalisasi																					
29.	Dik : Misalkan, Pukul 16.05 (U_1): 6 Kg Pukul 16.10 (U_2): 12 Kg Pukul 16.15 (U_3): 18 Kg Dit : Berat beban pada pukul 16.30 (U_6)?	Perincian yang diketahui dan ditanyakan pada soal																					
	Peny : Tabel yang menunjukkan pola antara waktu dengan berat beban sebagai berikut, <table border="1" data-bbox="395 1037 1038 1173"> <tr> <td>Pukul</td> <td>16.05</td> <td>16.10</td> <td>16.15</td> <td>16.20</td> <td>16.25</td> <td>16.30</td> </tr> <tr> <td>Berat Beban</td> <td>6</td> <td>12</td> <td>18</td> <td>24</td> <td>30</td> <td>36</td> </tr> <tr> <td>Pertambahan berat beban</td> <td>6</td> <td>6</td> <td>6</td> <td>6</td> <td>6</td> <td>6</td> </tr> </table>	Pukul	16.05	16.10	16.15	16.20	16.25	16.30	Berat Beban	6	12	18	24	30	36	Pertambahan berat beban	6	6	6	6	6	6	Kemampuan menjelaskan ide, situasi matematika secara tulisan, dengan nyata, gambar tabel.
	Pukul	16.05	16.10	16.15	16.20	16.25	16.30																
Berat Beban	6	12	18	24	30	36																	
Pertambahan berat beban	6	6	6	6	6	6																	
Dari pola yang terlihat pada tabel 1.2, kita dapat melihat bahwa terdapat sebesar 36 Kg beban yang akan diangkat oleh Andi pada pukul 16.30 dan dapat ditarik kesimpulan bahwa setiap 5 menit terjadi penambahan berat beban sebesar 6 Kg.	Kemampuan menyusun argumen, merumuskan definisi dan generalisasi																						
30.	Dik : Berdasarkan gambar diketahui, Segitiga I (U_1) = 3 titik Segitiga II (U_2) = 6 titik Segitiga III (U_3) = 9 titik Segitiga IV (U_4) = 12 titik Dit : Segitiga X (U_{10}) ?	Perincian yang diketahui dan ditanyakan pada soal																					
	Peny :	Kemampuan menghubungkan																					

$\begin{aligned} \text{Beda (b)} &= U_2 - U_1 \\ &= 6 - 3 \\ &= 3 \end{aligned}$ $\begin{aligned} U_n &= U_1 + (n - 1) b \\ U_{10} &= 3 + (10 - 1) 3 \\ &= 3 + 27 \\ &= 30 \end{aligned}$	benda nyata, gambar, diagram ke dalam ide-ide matematis
Jadi banyaknya titik yang terdapat pada susunan segitiga ke-10 adalah sebanyak 30 titik	Kemampuan menyusun argumen, merumuskan definisi dan generalisasi


PEDOMAN PENSKORAN
INSTRUMEN TES KEMAMPUAN KOMUNIKASI MATEMATIS

Indikator	Indikator Skor	Skor
Kemampuan menghubungkan benda nyata, gambar, diagram ke dalam ide-ide matematis	Siswa dapat menghubungkan benda nyata, gambar, diagram ke dalam ide-ide matematis dengan tepat	4
	Siswa dapat menghubungkan benda nyata, gambar, diagram ke dalam ide-ide matematis namun belum lengkap	3
	Siswa dapat menghubungkan benda nyata, gambar, diagram ke dalam ide-ide matematis kurang tepat atau masih terdapat kesalahan	2
	Siswa dapat menghubungkan benda nyata, gambar, diagram dengan tepat namun tidak menggunakan ide-ide matematis dengan tepat atau simbol salah	1

	Tidak ada jawaban	0
Kemampuan menjelaskan ide, situasi, dan relasi matematika secara tulisan, dengan nyata, gambar, grafik, dan aljabar	Siswa dapat menjelaskan ide, situasi, dan relasi matematika secara tulisan, dengan nyata, gambar, grafik, dan aljabar dengan tep/at	4
	Siswa dapat menjelaskan ide, situasi, dan relasi matematika secara tulisan, dengan nyata, gambar, grafik, dan aljabar namun belum lengkap	3
	Siswa dapat menjelaskan ide, situasi, dan relasi matematika secara tulisan, dengan nyata, gambar, grafik, dan aljabar dengan kurang tepat atau masih terdapat kesalahan	2
	Siswa tidak dapat menjelaskan ide, situasi, dan relasi matematika secara tulisan, dengan nyata, gambar, grafik, dan aljabar dengan tepat	1
	Tidak ada jawaban	0
Kemampuan menyatakan peristiwa sehari-hari dalam bahasa matematika	Siswa dapat menyatakan peristiwa sehari-hari dalam bahasa matematika dengan tepat	4
	Siswa dapat menyatakan peristiwa sehari-hari dalam bahasa matematika namun kurang lengkap	3
	Siswa dapat menyatakan peristiwa sehari-hari dalam bahasa matematika dengan kurang tepat atau masih terdapat kesalahan	2
	Siswa tidak dapat menyatakan peristiwa sehari-hari dalam bahasa matematika dengan tepat	1
	Tidak ada jawaban	0

Kemampuan menyusun argumen, merumuskan definisi dan generalisasi.	Siswa dapat menyusun argumen, merumuskan definisi dan generalisasi dengan tepat	2
	Siswa menyusun argumen, merumuskan definisi dan generalisasi namun kurang tepat	1
	Siswa tidak menyusun argumen, merumuskan definisi dan generalisasi	0
Perincian yang diketahui dan ditanyakan pada soal	Siswa dapat merinci yang diketahui dan ditanyakan dari permasalahan yang ada dengan tepat	2
	Siswa dapat merinci yang diketahui atau ditanyakan dari permasalahan yang ada dengan tepat	1
	Siswa tidak dapat merinci yang diketahui dan ditanyakan dari permasalahan yang ada dengan tepat	0

UNIVERSITAS ISLAM NEGERI
ALAUDDIN
 M A K A S S A R