

**PENGARUH *SELF CONTROL* DAN LITERASI KEUANGAN TERHADAP
FINANCIAL SATISFACTION DENGAN *FINANCIAL BEHAVIOR*
SEBAGAI VARIABEL INTERVENING PADA
PEKERJA KOTA MAKASSAR**



SKRIPSI

Diajukan untuk Memenuhi Salah Satu Syarat Meraih Gelar Sarjana Manajemen
Jurusan Manajemen pada Fakultas Ekonomi dan Bisnis Islam
UIN Alauddin Makassar

Oleh:

IDMA NURUL SHITA IDRIS
NIM: 90200117038

**JURUSAN MANAJEMEN
FAKULTAS EKONOMI DAN BISNIS ISLAM
UNIVERSITAS ISLAM NEGERI ALAUDDIN MAKASSAR
2021**

PERNYATAAN KEASLIAN SKRIPSI

Mahasiswa yang bertanda tangan di bawah ini :

Nama : : Idma Nurul Shita Idris
NIM : : 90200117038
Tempat/Tanggal Lahir : : Makassar, 25 Juni 1998
Alamat : : Mangulabbe, Kec. Mapsu, Kab. Takalar
Jurusan : : Manajemen
Konsentrasi : : Manajemen Keuangan
Fakultas : : Ekonomi dan Bisnis Islam
Judul Penelitian : : Pengaruh *Self Control* dan Literasi Keuangan Terhadap *Financial Satisfaction* dengan *Financial Behavior* Sebagai Variabel Intervening Pada Pekerja Kota Makassar

Menyatakan dengan sesungguhnya dan penuh kesadaran bahwa skripsi ini benar dan hasil karya sendiri. Jika kemudian hari terbukti bahwa ia merupakan duplikat, tiruan atau buatan orang lain, sebagian atau seluruhnya, maka skripsi ini dan gelar yang diperoleh karenanya batal demi hukum.

Samata – Gowa, Agustus 2021

Penyusun

Idma Nurul Shita Idris

NIM. 90200117038



**KEMENTERIAN AGAMA
UNIVERSITAS ISLAM NEGERI ALAUDDIN MAKASSAR
FAKULTAS EKONOMI DAN BISNIS ISLAM**

Kampus I Jl. Slt Alauddin Makassar Tlp. (0411) 864924 Fax 864923
Kampus II Jl. Slt. Alauddin No. 36 Samata Sungguminasa- Gowa Tlp. (0411) 424835 Fax424836

PENGESAHAN SKRIPSI

Skripsi yang berjudul "**Pengaruh *Self Control* dan Literasi Keuangan Terhadap *Financial Satisfaction* dengan *Financial Behavior* Sebagai Variabel Intervening Pada Pekeja Kota Makassar**" yang disusun oleh **Idma Nurul Shita Idris** NIM: **90200117038**, Mahasiswa Jurusan Manajemen Fakultas Ekonomi dan Bisnis Islam UIN Alauddin Makassar, telah diuji dan dipertahankan dalam sidang munaqasyah yang diselenggarakan pada tanggal 12 Agustus 2021, bertepatan dengan 3 Muharram 1443 H, dan dinyatakan telah dapat diterima sebagai salah satu syarat untuk memperoleh gelar Sarjana Manajemen pada Fakultas Ekonomi dan Bisnis Islam jurusan Manajemen.

Samata-Gowa, 12 Agustus 2021 M
3 Muharram 1443 H

DEWAN PENGUJI

Ketua	: Prof. Dr. H. Abustani Ilyas, M.Ag.	(.....)
Sekretaris	: Dr. Muh. Wahyuddin Abdullah, SE., M.Si., Ak.	(.....)
Penguji 1	: Prof. Dr. H. Muslimin Kara, M.Ag.	(.....)
Penguji 2	: Dr. Murtiadi Awaluddin, M.Si.	(.....)
Pembimbing 1	: Dr. Hj. Rika Dwi Ayu Parmitasari, SE., M.Comm.	(.....)
Pembimbing 2	: Rusnawati, SE., MM.	(.....)

Diketahui oleh :
Dekan Fakultas Ekonomi dan Bisnis
Islam UIN Alauddin Makassar



Prof. Dr. H. Abustani Ilyas, M.Ag.
NIP.19661130 199303 1 003

KATA PENGANTAR



Alhamdulillah, puji syukur atas segala rahmat dan kehadiran Allah SWT yang telah dilimpahkan kepada penulis sehingga dapat menyelesaikan penelitian dan penyusunan skripsi ini. Salawat serta salam senantiasa dicurahkan kepada junjungan kita Rasulullah Muhammad SAW yang merupakan utusan Allah sebagai suri tauladan. Dengan atas izin Allah sehingga penulis dapat menyelesaikan skripsi dengan judul “Pengaruh *Self Control* dan Literasi Keuangan Terhadap *financial Satisfaction* dengan *Financial Behavior* Sebagai Variabel Intervening Pada Pekerja Kota Makassar” yang merupakan salah satu syarat untuk menyelesaikan studi pada jenjang Sarjana Strata 1 (S1) pada Jurusan Manajemen, Fakultas Ekonomi dan Bisnis Islam, Universitas Islam Negeri Alauddin Makassar

Dalam menyusun skripsi ini, tak lepas dari berbagai pihak yang sangat berperan penting sehingga skripsi ini dapat terselesaikan. Maka dari itu, penulis mengucapkan terimakasih yang sebesar-besarnya kepada semua pihak yang telah memberikan bimbingan, dukungan, dan bantuan kepada penulis, terkhusus kepada orang tua tercinta Muh. Idris dan St. Maryam (Almh) yang telah mencurahkan perhatian, kasih sayang dan doa kepada penulis. Kepada orang tua asuh Sattani Hamja dan Herlina yang telah dengan sabar mendidik, membimbing, mencurahkan kasih sayang, dukungan dan doa serta memberikan kehidupan

bahagia kepada penulis hingga saat ini. Saudara-saudariku tercinta Muh. Nurfadli Ramadhan Idris, Amanda Tri Rahmadani Idris dan Muh. Kahfi Al-Azhar yang juga selalu mendukung dan memotivasi penulis. Kepada keluarga besar yang tidak dapat penulis sebutkan satu persatu. Terimakasih untuk segala dukungan yang tiada hentinya sehingga penulis dapat menyelesaikan skripsi ini. Pada kesempatan ini, tak lupa pula penulis menyampaikan terimakasih kepada :

1. Bapak Prof. H. Hamdan Juhannis, MA., Ph.D. selaku Rektor beserta Wakil Rektor I, II, III, dan IV UIN Alauddin Makassar.
2. Bapak Prof. Dr. H. Abustani Ilyas, M.Ag. selaku Dekan beserta Wakil Dekan I,II, dan III Fakultas Ekonomi dan Bisnis Islam.
3. Ibu Dr. Hj. Rika Dwi Ayu Parmitasari, SE., M.Comm. selaku Ketua Jurusan sekaligus menjadi pembimbing I penulis dan Bapak Muh. Akil Rahman, SE., M.Si. selaku Sekretaris Jurusan Manajemen UIN Alauddin Makassar.
4. Bapak Okta Nofri, SE., MES.,Ph.D. selaku dosen Penasehat Akademik yang selalu memberikan nasehat dan arahnya.
5. Ibu Rusnawati, SE., MM. selaku pembimbing II yang dengan ikhlas memberikan bimbingan kepada penulis sehingga bisa menyelesaikan skripsi ini.
6. Segenap Bapak dan Ibu dosen Fakultas Ekonomi dan Bisnis Islam, terkhusus Bapak dan Ibu dosen jurusan Manajemen yang telah memberikan ilmu pengetahuan yang sangat bermanfaat sebagai bekal untuk kehidupan penulis.

7. Ibu Nurmiah Muin, Sip., MM. selaku Kasubag Akademik yang telah membantu penulis dalam menyelesaikan masalah di bidang akademik beserta Staf Jurusan dan Pegawai Akademik di Fakultas Ekonomi dan Bisnis Islam.
8. Pekerja Kota Makassar yang telah bersedia memberikan informasi dan bantuan kepada penulis dalam penyusunan skripsi.
9. Sahabat-sahabat tercinta (Muthahharah Thalib, Umni Alwiyah, Ayu Rahyuni Ali, dan Ayu Annisa Darnadi) yang telah menemani dan mendukung penulis sejak bangku SMA.
10. Sepupu-sepupu tercinta (Fitra Selviana, S.M., Fitria Sazmita, Farid Wajdy, Firman Syaputra, Muh. Ariel Thasbih, Rifaldi Akbar, Mawar Angraini, Siti Fatimah dan Fitra Aulia) yang telah menemani serta memberikan dukungan dan semangat kepada penulis.
11. Sahabat-sahabat tercinta (Muh. Arya Rahadi Putra, Nur Waasi Isni, Nurhikmah M, dan Ahmad Sugito) yang senantiasa memberikan dukungan kepada penulis.
12. Sahabat Seperjuangan tercinta (Nurul Afdalia, Udyono & Fadhila Sildano) yang telah menemani dan mendukung penulis dalam menjalani kehidupan perkuliahan.
13. Segenap teman-teman Jurusan Manajemen angkatan 2017 khususnya Manajemen A dan Konsentrasi Manajemen Keuangan yang telah memberikan dukungan dalam penyelesaian skripsi ini.

14. Teman-teman KKN angkatan 64 Desa Patani Kecamatan Mappakasunggu Kabupaten Takalar yang telah bekerja sama dengan baik selama proses Kuliah Kerja Nyata berlangsung dan juga memberikan dukungan untuk penyelesaian skripsi ini.
15. Teman-teman TUGOFTREE yang selalu berbagi informasi dan semangat bagi penulis.
16. Semua pihak yang tidak bisa disebutkan satu persatu, sekali lagi penulis menyampaikan terimakasih banyak.

Akhirnya, kepada Allah penulis sandarkan sebaik-baik pengabdian, semoga skripsi ini dapat bermanfaat bagi semua pihak yang membutuhkan.

Takalar, Agustus 2021

Penulis,



Idma Nurul Shita Idris
NIM. 90100117038

DAFTAR ISI

HALAMAN JUDUL	i
PERNYATAAN KEASLIAN SKRIPSI.....	ii
PENGESAHAN SKRIPSI.....	iii
KATA PENGANTAR.....	iv
DAFTAR ISI.....	viii
DAFTAR TABEL	x
DAFTAR GAMBAR.....	xi
DAFTAR GRAFIK	xii
ABSTRAK	xiii
BAB I PENDAHULUAN.....	1-24
A. Latar Belakang	1
B. Rumusan Masalah.....	10
C. Hipotesis Penelitian	11
D. Definisi Operasional Variabel dan Ruang Lingkup Penelitian.....	16
E. Penelitian Terdahulu	20
F. Tujuan dan Kegunaan Penelitian	22
G. Sistematika Penulisan	24
BAB II TINJAUAN TEORETIS	25-48
A. Behavioral Finance	25
B. Subjective Well Being Theory.....	29
C. Self Control.....	30
D. Literasi Keuangan.....	33
E. Financial Behavior.....	38
F. Financial Satisfaction.....	41
G. Hubungan Antar Variabel.....	43
H. Kerangka Konseptual.....	47
BAB III METODOLOGI PENELITIAN.....	49-60
A. Jenis dan Lokasi Penelitian	49
B. Pendekatan Penelitian	50
C. Populasi dan Sampel.....	50
D. Jenis dan Sumber Data.....	52
E. Metode Pengumpulan Data.....	52

F. Instrumen Penelitian	53
G. Metode Analisis Data.....	55
BAB IV HASIL DAN PEMBAHASAN.....	60-100
A. Gambaran Umum Kota Makassar	60
B. Karakteristik Responden	64
C. Deskripsi Hasil Penelitian.....	69
D. Pembahasan Hasil Penelitian	86
BAB V HASIL DAN PEMBAHASAN.....	101-103
A. Kesimpulan	101
B. Saran	102
DAFTAR PUSTAKA	104
LAMPIRAN.....	114
RIWAYAT HIDUP	146



DAFTAR TABEL

Tabel 1.1 Penelitian Terdahulu	20
Tabel 3.1 Skala Pengukuran.....	53
Tabel 4.1 Luas wilayah dan Persentase Menurut Kecamatan.....	62
Tabel 4.2 Jumlah Penduduk Kota Makassar Tahun 2011-2020	64
Tabel 4.3 Karakteristik Responden Berdasarkan Jenis kelamin	65
Tabel 4.4 Karakteristik Responden Berdasarkan Pendidikan	65
Tabel 4.5 Karakteristik Responden Berdasarkan Status Pernikahan	66
Tabel 4.6 Karakteristik Responden Berdasarkan Pekerjaan	67
Tabel 4.7 Karakteristik Responden Berdasarkan Penghasilan.....	67
Tabel 4.8 Karakteristik Responden Berdasarkan Lama Bekerja	68
Tabel 4.9 Awal <i>Outer Loading (Measurement Model)</i>	71
Tabel 4.10 <i>AVE (Average Variance Extracted)</i>	73
Tabel 4.11 <i>Cross Loadings</i>	74
Tabel 4.12 <i>Cronbach Alpha dan Composite Reliability</i>	76
Tabel 4.13 Ringkasan hasil <i>Measurement Models</i>	77
Tabel 4.14 Nilai <i>R-square</i>	79
Tabel 4.15 Hasil Uji Hipotesis	81

DAFTAR GAMBAR

Gambar 2.1 Kerangka Konseptual	48
Gambar 4.1 Model Struktural	80



DAFTAR GRAFIK

Grafil 1.1 Persentase Literasi dan Inklusi Keuangan Masyarakat 8



ABSTRAK

Nama : Idma Nurul Shita Idris
Nim : 90200117038
Judul : Pengaruh *Self Control* dan Literasi Keuangan Terhadap *Financial Satisfaction* dengan *Financial Behavior* sebagai Variabel Intervening Pada Pekerja Kota Makassar

Kesejahteraan individu dapat ditunjukkan melalui berbagai macam faktor, salah satunya yaitu melalui *financial satisfaction* (kepuasan keuangan) . *Financial satisfaction* yang diperoleh pekerja merupakan dampak dari *financial behavior* (perilaku keuangan) yang mereka lakukan dengan memperhatikan *self control* (kontrol diri) dan literasi keuangan yang mereka miliki. Penelitian ini bertujuan untuk mengetahui pengaruh *self control* dan literasi keuangan terhadap *financial satisfaction* dengan *financial behavior* sebagai variabel intervening pada pekerja Kota Makassar.

Penelitian ini menggunakan data primer dan data sekunder. Teknik pengambilan sampel dalam penelitian ini yaitu dengan menggunakan teknik *incidental sampling*, sehingga jumlah sampel dalam penelitian ini sebanyak 166 responden. Teknik analisis data dalam penelitian ini yaitu menggunakan *Structural Equation Modelling* (SEM) dengan menggunakan bantuan SmartPLS versi 3.0 for windows.

Hasil penelitian ini menunjukkan bahwa *self control* berpengaruh positif terhadap *financial satisfaction*, literasi keuangan berpengaruh positif terhadap *financial satisfaction*, *self control* berpengaruh positif terhadap *financial behavior*, literasi keuangan berpengaruh positif terhadap *financial behavior*, *financial behavior* berpengaruh positif terhadap *financial satisfaction*, *self control* berpengaruh positif terhadap *financial satisfaction* melalui *financial behavior*, dan literasi keuangan berpengaruh positif terhadap *financial satisfaction* melalui *financial behavior* pada pekerja Kota Makassar.

Kata kunci : *self control*, literasi keuangan, *financial behavior*, dan *financial satisfaction*.

BAB I

PENDAHULUAN

A. Latar Belakang Masalah

Sejak awal mewabahnya virus covid-19 di Indonesia pada maret 2020 lalu, banyak masyarakat yang mengalami kesulitan keuangan, mulai dari pembatasan kegiatan diluar rumah, ditutupnya berbagai bidang usaha untuk sementara, karyawan yang dirumahkan, hingga pengurangan karyawan di berbagai perusahaan yang mengakibatkan sebagian harus kehilangan pekerjaannya. Kementerian Ketenagakerjaan menyebutkan bahwa terdapat 1,506 juta masyarakat yang kehilangan pekerjaannya akibat pandemi covid-19 yang menyebabkan para pekerja di PHK dan dirumahkan (Sembiring, 2020). Namun, bagi yang masih tetap memiliki pekerjaan pun belum tentu tidak mengalami kesulitan. Pada dasarnya, literasi keuangan yang baik akan membantu individu dalam pengambilan keputusan yang tepat, keinginan untuk mengelola keuangan, dan perilaku keuangan yang baik, hal tersebut akan membantu individu untuk memperoleh kepuasan keuangan (Hasibuan et al., 2018).

Setiap manusia tidak ada yang sepenuhnya sama, baik itu secara fisik, mental, sikap, perilaku, dan masih banyak lagi. Tentu saja terdapat berbagai macam perbedaan, seperti halnya setiap individu memiliki tingkat kepuasan yang berbeda-beda. Penilaian mengenai kepuasan individu dengan keadaannya saat ini didasarkan pada perbandingan dengan standar yang ditetapkan oleh masing-masing individu untuk dirinya sendiri. Misalnya, meskipun setiap individu menganggap energi, kesehatan, keuangan dan sebagainya merupakan hal-hal yang

diinginkan, individu tertentu dapat memberikan penilaian yang berbeda-beda terhadap hal tersebut (E. D. Diener et al., 1985).

Kepuasan seseorang dapat diukur dengan rasa bahagia akan pencapaiannya terhadap sesuatu . Namun, kepuasan tidak melulu timbul atas apa yang dicapai, bisa saja kepuasan timbul dari pencapaian orang lain yang turut diharapkan, misalnya rasa puas terhadap prestasi seseorang. Contoh lain dari hal yang dapat meimbulkan kepuasan terhadap seseorang yaitu kepuasan atas gaji yang ia terima setelah bekerja, hal ini disebut juga sebagai kepuasan keuangan. Kepuasan keuangan tidak hanya dipicu oleh besaran gaji yang diterima setelah bekerja, kepuasan keuangan timbul dari beberapa hal yang berkaitan dengan kekayaan, pendapatan, dan kesejahteraan keuangan subjektif sesuai dengan persepsi dan evaluasi status keuangan individu (Xiao, 2015). Kepuasan keuangan merupakan persepsi agar bisa mempertahankan standar hidup sesuai yang diinginkan, juga bebas dalam pengaturan keuangannya (Xiao & Porto, 2017a).

Menurut (Hasibuan et al., 2018), “kepuasan finansial dapat diartikan sebagai kepuasan seseorang terhadap keuangan pribadinya, orang yang memiliki kepuasan finansial adalah orang yang merasa puas dengan kondisi keuangan saat ini”. Jadi, kepuasan keuangan ini merupakan bentuk rasa puas seseorang terhadap pencapaian keuangannya, hal ini sejalan dengan pendapat (Hardina, 2019), ia mengatakan bahwa untuk mencapai kesejahteraan hidup maka setiap individu ingin mencapai tingkat keuangan, pencapaian dengan tingkat keuangan yang diinginkan oleh setiap individu itulah yang disebut dengan kepuasan keuangan.

Untuk mencapai kepuasan keuangan tentu saja membutuhkan kerja keras individu tersebut, semakin ia berusaha maka akan semakin dekat dengan tujuan dan keinginan yang ingin dicapainya, semakin bekerja keras untuk menghasilkan uang maka semakin besar pula kemungkinan dicapainya tingkat kepuasan keuangan yang diinginkan. Orang yang optimis bekerja keras dan berusaha keras untuk mencapai target yang diinginkan dalam hidupnya lebih peduli tentang kesejahteraan masa depan mereka (Younas et al., 2019). “Kepuasan keuangan dapat ditentukan oleh berbagai macam faktor, antara lain seperti dapat tercapainya tingkat keuangan yang diinginkan, pemenuhan keinginan secara finansial, dan perilaku keuangan. Penentu kepuasan finansial yang diusulkan termasuk faktor demografis seperti pendapatan, pendidikan, etnis, usia, tekanan finansial, pengetahuan finansial, serta sikap dan perilaku finansial” (Ahmad et al., 2017).

Salah satu faktor penentu kepuasan keuangan seseorang yaitu perilaku keuangannya. (Falahati et al., 2012) mengatakan bahwa penelitian mengenai kepuasan keuangan telah mengungkapkan bahwa perilaku keuangan berkontribusi besar pada kepuasan maupun ketidakpuasan seseorang terhadap situasi keuangannya. Perilaku keuangan merupakan sikap maupun perilaku seseorang dalam menggunakan dan mengelola keuangannya. Kepuasan keuangan seseorang cenderung akan meningkat sedikit demi sedikit saat ia menerapkan perilaku keuangan yang positif (Coşkuner, 2016). Ketika seseorang memutuskan untuk menggunakan uang sesuai dengan keinginannya maka hal tersebut dapat memicu timbulnya kepuasan keuangan. Perilaku keuangan dikaitkan dengan tanggung jawab seseorang dalam mengelola uang (Andarsari & Ningtyas, 2019). Perilaku

keuangan seseorang dapat dilihat dari seberapa baik dia mengelola uang tunai, hutang, tabungan dan pengeluaran lainnya (Hasibuan et al., 2018). Ini berarti, bagi orang yang mampu mengelola keuangannya dengan baik, maka akan mengarah pada perilaku keuangan yang positif. Sebaliknya, jika orang tidak pandai mengelola keuangannya maka akan mengarah ke perilaku keuangan yang negatif dan berujung pada risiko kesulitan keuangan.

Sama halnya dengan tingkat kepuasan keuangan, perilaku keuangan setiap individu pun berbeda-beda, mulai dari kalangan pekerja, mahasiswa, ibu rumah tangga, *public figure*, pejabat dan lain sebagainya. Hal tersebut disebabkan oleh beberapa faktor seperti perilaku individu itu sendiri, pendapatan, usia, kontrol diri, literasi keuangan, dan masih banyak faktor lainnya. Pendapatan merupakan salah satu faktor yang paling mempengaruhi perilaku keuangan seseorang, misalnya dengan pendapatan yang tergolong besar seseorang mungkin saja bisa bersikap berlebihan membelanjakan uangnya untuk memenuhi kebutuhan dan tuntutan keinginannya. Begitupun sebaliknya, dengan pendapatan yang rendah, seseorang mungkin akan bersikap lebih hemat, dan lebih memperkirakan agar pendapatannya dapat memenuhi kebutuhannya dan disisihkan untuk keperluan yang mungkin timbul secara tiba-tiba. Faktor berpengaruh lainnya yaitu kontrol diri (*self control*) dan literasi keuangan.

(Huston, 2010) dalam penelitiannya mengemukakan bahwa beberapa hal yang mempengaruhi perilaku keuangan dan kesejahteraan keuangan yaitu bias perilaku kognitif, keluarga, teman sebaya, ekonomi, masyarakat dan kelembagaan, serta *self control* dan literasi keuangan. Sebagai makhluk sosial, *self control*

(kontrol diri) penting untuk dimiliki oleh setiap individu yang hidup saling bergantung dan menyesuaikan antara satu dan lainnya, salah satu hal yang berperan penting dalam penyesuaian diri yakni kontrol diri, Individu yang memiliki kontrol diri kurang baik cenderung menunjukkan perilaku yang menyimpang, lebih jelasnya ia tidak mampu untuk mengatur dan mengarahkan perilaku utamanya, tidak mampu menginterpretasikan stimulus yang ia hadapi ke dalam perilaku utamanya, dan juga tidak mampu untuk bertindak tepat hingga akhirnya mengarah pada perilaku yang agresif (Marsela & Supriatna, 2019). Dalam penelitian tersebut, juga mengatakan bahwa kontrol diri sangat penting bagi individu untuk memenuhi tuntutan pemenuhan kebutuhan hidup dengan baik dan sesuai dengan yang diharapkan, baik itu kebutuhan yang paling dasar hingga kebutuhan puncak individu tersebut.

Individu dengan pengendalian diri yang baik menunjukkan perilaku keuangan yang baik pula serta ia mampu menjaga sumber keuangannya dengan baik (Kiyosaki, 2012). Tentu saja kontrol diri berperan penting dalam perilaku keuangan seseorang, sebab kontrol diri sebagai salah satu faktor penentu seperti apa tindakan atau perilaku keuangan seseorang. (Statman, 2008a) dalam (Irfandi, 2020) mengemukakan bahwa kontrol diri merupakan variabel penting yang tergolong dalam faktor psikologi individu yang dapat mempengaruhi tindakan seseorang dalam pengambilan keputusan. Kontrol diri mempengaruhi perilaku keuangan dari semua tipe pelaku ekonomi (Younas et al., 2019).

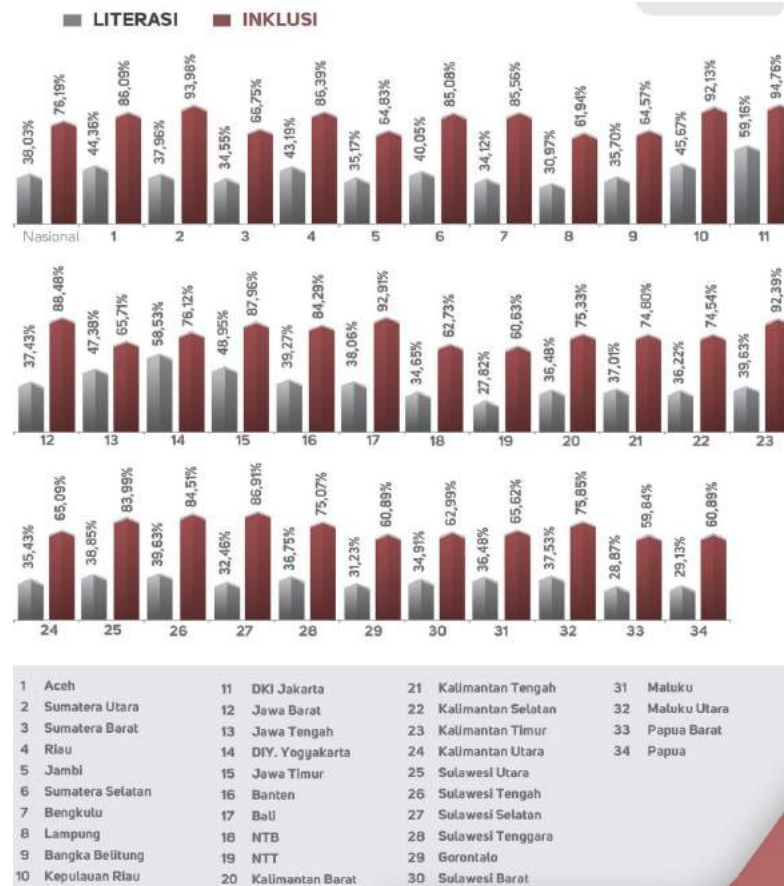
Kontrol diri dimanifestasikan sebagai kemampuan untuk menghentikan kebiasaan buruk, menahan godaan, dan mengatasi impuls pertama (Baumeister,

2002) dalam (Fujita et al., 2006). Dalam hal ini, kontrol diri yaitu kemampuan seseorang untuk mengendalikan diri atau mengatur kapan bisa menggunakan uang dan kapan harus menahan diri untuk menggunakan uang. Semakin seseorang mengendalikan diri maka semakin mampu orang tersebut untuk mengelola keuangan dan perilaku keuangannya. “Individu yang memiliki kontrol diri yang tinggi, akan mampu mengatur dan membimbing perilakunya” (Nasihah & Listiadi, 2019). Gozali (2018) Berpendapat bahwa jika seseorang memiliki kontrol diri yang baik, akan mempengaruhi perilaku pengelolaan keuangannya karena hal tersebut dapat membuat seseorang untuk lebih memperhatikan tindakan yang akan ia lakukan dan efek setelah melakukannya sehingga orang tersebut akan berfikir ulang terlebih dahulu. Dapat pula dikatakan bahwa kontrol diri merupakan kemampuan seseorang untuk berpikir lebih dalam sebelum melakukan sesuatu, memikirkan apa yang akan timbul jika tidak melakukannya, memikirkan apa yang timbul jika melakukannya, dan memikirkan dampak atas apa yang dilakukannya. Singkatnya, lebih memikirkan mengenai sebab akibat atas apa yang akan dilakukan tersebut. Sejalan dengan pendapat (Ida & DWINTA, 2010) bahwa kontrol diri merupakan keadaan ketika seseorang mempertimbangkan faktor apa saja yang dapat mempengaruhi suatu kejadian serta efek yang diakibatkan oleh kejadian tersebut. Bagi individu yang mampu mengontrol diri dengan baik, kemungkinan mampu mengelola keuangannya, terlebih lagi jika orang tersebut memiliki literasi keuangan yang baik, maka ia akan mampu mengelola keuangannya dengan baik pula .

Banyak orang yang mengartikan literasi keuangan sebagai pengetahuan mengenai keuangan. (Hasibuan et al., 2018) juga mengatakan bahwa literasi keuangan adalah pengetahuan yang dimiliki oleh seseorang yang bermanfaat bagi pengelolaan keuangan individu tersebut. Ini berarti, literasi keuangan meliputi bagaimana seseorang mampu memposisikan kebutuhan dan keinginan dalam pengelolaan keuangannya sehingga hal tersebut dapat dijadikan sebagai bahan pertimbangan saat pengambilan keputusan keuangan. Tindakan setelah pengambilan keputusan keuangan ini merupakan gambaran mengenai perilaku keuangan seseorang. Jadi, literasi keuangan memiliki pengaruh terhadap perilaku keuangan, semakin orang tersebut memiliki literasi keuangan yang mumpuni, maka semakin besar kemungkinan ia mampu dalam pengelolaan keuangan, dan kemudian searah dengan perilaku keuangannya. Orang yang memiliki literasi keuangan yang baik akan mempengaruhi perilaku keuangan individu kearah positif, tagihan yang dibayar setiap waktu, memiliki tabungan dan investasi, dan juga kemampuan untuk mengelola kartu kredit dengan bijak (Lusardi et al., 2010). Dalam penelitian (Chen & Volpe, 1998) menunjukkan bahwa siswa yang memiliki literasi keuangan rendah cenderung mengambil keputusan keuangan yang salah daripada siswa dengan literasi keuangan yang tinggi. Hal yang ditekankan dalam literasi keuangan yaitu pentingnya penerapan pengetahuan dan keterampilan dalam bidang keuangan untuk mengambil keputusan keuangan. (Shim et al., 2010) mengemukakan bahwa faktor-faktor yang mempengaruhi literasi keuangan antara lain lingkungan sosial, perilaku orang tua, dan pendidikan

keuangan serta pengalaman keuangan individu. begitupun dengan perilaku keuangannya yang kemudian dapat memicu timbulnya kepuasan keuangan.

Grafik 1.1
Persentase Literasi dan Inklusi Keuangan Masyarakat Indonesia Berdasarkan Provinsi



Sumber : Otoritas Jasa Keuangan (2019)

Berdasarkan grafik diatas dapat dilihat fenomena yang terjadi di indonesia , yaitu indeks literasi keuangan masyarakat indonesia mencapai 38,03% , ini berarti terjadi peningkatan sebesar 8,33% dibandingkan indeks literasi keuangan pada tahun 2016 yaitu 29,7%. Khususnya provinsi sulawesi selatan meskipun masih dibawah angka nasional, tingkat literasi keuangan mengalami peningkatan. Pada tahun 2016 mencapai 28,4% dan di tahun 2019 meningkat sebesar 4,06% yakni mencapai 32,46% (Mappong, 2019). Namun, berdasarkan data tersebut

masih ada sekitar 67,54% masyarakat Sulawesi Selatan yang belum memahami betul mengenai literasi keuangan.

Menurut pendapat peneliti, dengan tingkat literasi keuangan masyarakat Sulawesi Selatan yang masih tergolong rendah dan dibawah indeks nasional, masyarakat cenderung berperilaku konsumtif, dan masih belum mampu mengontrol diri serta mengelola keuangannya dengan baik. Selain itu, dari jumlah keseluruhan data tingkat literasi keuangan masyarakat Sulawesi Selatan tersebut didalamnya termasuk pekerja yang bekerja di Kota Makassar, Sulawesi Selatan. Dalam penelitian (Hardina, 2019), ia mengemukakan fenomena bahwa umumnya, kecakapan keuangan masyarakat di Kota Makassar, tergolong rendah dan buruk dalam pengelolaan keuangan terkait rendahnya tingkat literasi keuangan meliputi kurangnya kontrol atas keuangan pribadi, dan keseringan melakukan pengeluaran yang diluar dari rencana akibat tidak memiliki kebiasaan untuk menyusun rencana keuangan. Dalam penelitian tersebut juga menjelaskan mengenai Masyarakat yang memiliki dana dari pemasukan tetap seperti gaji (dalam hal ini pekerja/karyawan) maupun pendapatan lainnya, sekitar 10% digunakan untuk melakukan aktivitas bersenang-senang seperti *hangout* dan sebagainya.

Berdasarkan pengamatan peneliti mengenai fenomena diatas, Pekerja di Kota Makassar perlu untuk mengontrol diri dan mengelola keuangan dengan baik agar mampu mengambil keputusan keuangan yang tepat, serta untuk perilaku keuangan sebaiknya lebih memperhatikan skala prioritas agar mampu untuk mencapai kepuasan keuangan, karena kepuasan keuangan dipicu oleh faktor-faktor yang berkaitan dengan kekayaan, pendapatan, standar kehidupan seperti

yang diinginkan serta pengaturan/pengelolaan keuangan (Xiao, 2015; Xiao & Porto, 2017b). Sedangkan pengelolaan keuangan yang baik akan sejalan dengan perilaku keuangan individu (Andarsari & Ningtyas, 2019), dan perilaku keuangan individu dipengaruhi oleh berbagai macam faktor diantaranya *self control* dan literasi keuangan (Huston, 2010).

Dalam penelitian ini, akan meneliti lebih lanjut mengenai pengaruh *self control* (kontrol diri) dan literasi keuangan terhadap *financial satisfaction* (kepuasan keuangan) dengan *financial behavior* (perilaku keuangan) sebagai variabel intervening yang dikhususkan pada pekerja di Kota Makassar, berbagai penelitian sebelumnya, dapat dilihat bahwa kepuasan keuangan merupakan hal yang ingin dicapai oleh siapa saja. Maka dari itu penelitian ini mengangkat judul : **“Pengaruh Self Control dan Literasi Keuangan terhadap *Financial Satisfaction* dengan *Financial Behavior* Sebagai Variabel Intervening Pada Pekerja Kota Makassar”**.

B. Rumusan Masalah

Melihat kondisi sekarang ini, dengan diwajibkannya seluruh masyarakat untuk mematuhi peraturan protokol kesehatan yang telah ditetapkan, membuat masyarakat termasuk para pekerja harus lebih memperhatikan lagi kondisi keuangan mereka. Meskipun ada batasan-batasan serta peraturan yang diberlakukan oleh pemerintah, mereka harus tetap bisa mengendalikan keuangan mereka agar terhindar dari kesulitan keuangan. Dalam hal ini tentu saja literasi keuangan dan kontrol diri sangat berpengaruh dalam pengelolaan keuangan para pekerja. Selain itu, hal tersebut juga sangat penting agar para pekerja dapat

mengambil keputusan keuangan serta perilaku keuangan dengan bijak agar tetap dapat mencapai tingkat kepuasan keuangan. Berdasarkan latar belakang diatas, rumusan masalah dalam penelitian ini adalah sebagai berikut :

1. Apakah *self control* berpengaruh terhadap *financial satisfaction*?
2. Apakah literasi keuangan berpengaruh terhadap *financial satisfaction*?
3. Apakah *self control* berpengaruh terhadap *financial behavior*?
4. Apakah literasi keuangan berpengaruh terhadap *financial behavior*?
5. Apakah *financial behavior* berpengaruh terhadap *financial satisfaction*?
6. Apakah *financial behavior* memediasi pengaruh antara *self control* terhadap *financial satisfaction*?
7. Apakah *financial behavior* memediasi pengaruh antara literasi keuangan terhadap *financial satisfaction*?

C. **Hipotesis Penelitian**

Hipotesis disebut juga sebagai anggapan dasar yang merupakan jawaban sementara. Dengan demikian, hipotesis berdasarkan rumusan masalah diatas adalah sebagai berikut :

1. Pengaruh *Self Control* terhadap *Financial Satisfaction*

Self control dapat dilihat dari sejauh mana seseorang mampu mengontrol diri atas hal yang ingin dilakukan atau keputusan yang akan diambil. Kontrol diri merupakan variabel penting yang termasuk dalam faktor psikologi seseorang yang berpengaruh pada tindakan seseorang dalam pengambilan keputusan (Statman, 2008a).

Penelitian Younas et al., (2019) menemukan bahwa kontrol diri berpengaruh positif terhadap kesejahteraan finansial . Dalam penelitian tersebut juga dikemukakan bahwa kesejahteraan finansial merupakan tujuan yang harus dipenuhi melalui kontrol diri untuk hidup sehat dan kaya secara emosional dan finansial, serta untuk kehidupan yang kuat, Berdasarkan beberapa teori dan penelitian terdahulu, maka hipotesis yang diajukan sebagai berikut :

H₁ : *Self control* berpengaruh positif terhadap *financial satisfaction*

2. Pengaruh Literasi Keuangan terhadap *Financial Satisfaction*

Literasi keuangan dikenal sebagai pengetahuan keuangan, yang sangat berpengaruh dalam pengelolaan keuangan. Literasi keuangan sangat penting bagi tenaga kerja muda untuk mengendalikan kebiasaan mereka dalam hal berbelanja, untuk mengurangi risiko krisis keuangan saat menghadapi masa pensiun serta untuk mempersiapkan jika menghadapi keadaan yang tidak pasti (Ahmad et al., 2017).

Literasi keuangan berpengaruh terhadap kepuasan keuangan. Dalam Penelitian yang dilakukan oleh (Younas et al., 2019) menemukan bahwa literasi keuangan berpengaruh langsung dan signifikan terhadap kesejahteraan keuangan. Berdasarkan beberapa teori dan penelitian terdahulu, maka hipotesis yang diajukan sebagai berikut:

H₂ : Literasi keuangan berpengaruh positif terhadap *financial satisfaction*

3. Pengaruh *Self Control* terhadap *Financial Behavior*

Dalam perihal keuangan, kontrol diri penting bagi seseorang untuk mengendalikan atau mengontrol kapan sebaiknya menggunakan uang dan kapan

harus menahan diri untuk tidak menggunakan uang untuk hal yang tidak begitu penting. Sebagaimana kontrol diri dimanifestasikan sebagai kemampuan untuk menghentikan kebiasaan buruk, menahan godaan, dan mengatasi impuls pertama (Baumeister, 2002).

Dalam temuan (Strömbäck et al., 2017), *Self control* berpengaruh positif terhadap *financial behavior*. Ia mengemukakan bahwa orang yang memiliki pengendalian diri yang lebih baik mungkin akan menyimpan uang dari setiap gaji mereka, memiliki perilaku keuangan umum yang lebih baik, merasa tidak terlalu khawatir dengan masalah keuangan, dan juga merasa aman dalam situasi keuangan mereka saat ini dan di masa depan. “Individu yang memiliki kontrol diri yang tinggi, akan mampu mengatur dan membimbing perilakunya” (Nasihah & Listiadi, 2019). Berdasarkan beberapa teori dan penelitian terdahulu, maka hipotesis yang diajukan sebagai berikut :

H₃ : *Self control* berpengaruh positif terhadap *financial behavior*

4. Pengaruh Literasi Keuangan terhadap *Financial Behavior*

Literasi keuangan adalah sebuah keharusan bagi setiap orang agar ia terhindar dari masalah keuangan, sebab masalah keuangan seringkali muncul akibat kurangnya pemahaman tentang pengetahuan keuangan serta kebiasaan pengaturan keuangan yang kurang baik (Hamdani, 2018). Jika seseorang dengan literasi keuangan yang baik, maka kemungkinan orang tersebut mampu mengelola keuangannya dengan baik. Semakin besar literasi keuangan seseorang, semakin bijak perilaku keuangan mereka (Andarsari & Ningtyas, 2019).

Dalam penelitian yang dilakukan oleh (Herawati, 2015), ia mengemukakan bahwa Literasi keuangan berkontribusi positif dan signifikan untuk perilaku keuangan. Pengelolaan keuangan individu begitu erat kaitannya dengan kemampuan dan pengetahuan individu tersebut mengenai konsep-konsep dalam literasi keuangan, oleh karena itu hampir semua aspek yang berkaitan dengan perencanaan dan pengeluaran termasuk perilaku keuangan individu dipengaruhi oleh literasi keuangan (Herawati et al., 2018). Berdasarkan beberapa teori dan penelitian terdahulu, maka hipotesis yang diajukan sebagai berikut :

H₄ : Literasi keuangan berpengaruh positif terhadap *financial behavior*

5. Pengaruh *Financial Behavior* terhadap *Financial Satisfaction*

Seseorang yang memiliki perilaku keuangan (*financial behavior*) yang bertanggung jawab cenderung efektif dalam penggunaan uang, seperti dalam hal menghasilkan uang, pengelolaan dan pengendalian pengeluaran, investasi, serta membayar biaya konsumsi tepat waktu (Hasibuan et al., 2018). Jika seseorang berhasil mencapai keinginan finansialnya dengan baik seperti menghasilkan uang, berinvestasi dan lain-lain maka seseorang akan mencapai kepuasan keuangan .

Dalam penelitian (Falahati et al., 2012), ditemukan bahwa perilaku keuangan berpengaruh positif terhadap kepuasan keuangan, Selain itu dikemukakan pula bahwa penelitian yang terkait dengan kepuasan keuangan (*financial satisfaction*) mengungkapkan bahwa perilaku keuangan (*financial behavior*) memiliki kontribusi besar terhadap kepuasan maupun ketidakpuasan dengan situasi keuangan. Berdasarkan beberapa teori dan penelitian terdahulu, maka hipotesis yang diajukan sebagai berikut:

H₅ : *Financial behavior* berpengaruh positif terhadap *financial satisfaction*

6. Pengaruh *Self Control* terhadap *Financial Satisfaction* melalui *Financial Behavior*.

Kontrol diri (*self control*) dan perilaku keuangan (*financial behavior*) sangat berpengaruh pada kepuasan keuangan (*financial satisfaction*). Dengan adanya kontrol diri yang baik maka akan memicu individu untuk menunjukkan perilaku keuangan yang baik pula sehingga besar kemungkinan individu tersebut untuk mencapai kepuasan keuangan (*financial satisfaction*). Dalam penelitian (Younas et al., 2019), menemukan bahwa pengendalian diri mempengaruhi kesejahteraan keuangan melalui perilaku keuangan. Berdasarkan beberapa teori dan penelitian terdahulu, maka hipotesis yang diajukan sebagai berikut:

H₆ : *Financial behavior* memediasi pengaruh *self control* terhadap *financial satisfaction*.

7. Pengaruh literasi keuangan terhadap *Financial Satisfaction* melalui *Financial Behavior*.

Literasi keuangan dan perilaku keuangan (*financial behavior*) sangat berpengaruh pada kepuasan keuangan (*financial satisfaction*). Dengan adanya literasi keuangan yang mumpuni akan memicu individu untuk menunjukkan perilaku keuangan yang baik sehingga besar kemungkinan individu tersebut untuk mencapai kepuasan keuangan (*financial satisfaction*). Dalam penelitian (Younas et al., 2019), menemukan bahwa literasi keuangan mempengaruhi kesejahteraan keuangan melalui perilaku keuangan. Berdasarkan beberapa teori dan penelitian terdahulu, maka hipotesis yang diajukan sebagai berikut:

H₇ : *Financial behavior* memediasi pengaruh literasi keuangan terhadap *financial satisfaction*

D. Definisi Operasional Variabel dan Ruang Lingkup Penelitian

Definisi operasional variabel adalah penentuan sifat atau karakteristik yang akan dikaji sehingga menjadi variabel yang dapat diukur. Menurut (Lembang, 2010), definisi operasional variabel merupakan definisi yang diberikan pada suatu variabel dengan memberi arti atau menspesifikkan kegiatan, dalam artian membenarkan suatu operational yang diperlukan untuk mengukur variabel tersebut. Beberapa variabel dalam penelitian ini yaitu sebagai berikut :

1. Variabel Independen (X)

Variabel independent atau variabel yang dinotasikan dengan “X” (Variabel X) merupakan variabel bebas yang sifatnya memengaruhi atau menjadi penyebab timbulnya variabel dependen. Dalam penelitian ini yang menjadi variabel independen yaitu *self control* dan literasi keuangan.

a. *Self Control* (X1)

Kontrol diri (*self control*) erat kaitannya dengan bagaimana individu mengendalikan emosi dan dorongan yang terdapat dalam dirinya (Ardiana, 2017). Dalam penelitiannya, (Sumiarni, 2019) mengungkapkan bahwa kontrol diri diartikan dengan bagaimana seseorang memiliki kemampuan untuk berhati-hati dalam penggunaan uang dan terhindar dari perilaku konsumtif dengan mempertimbangkan terlebih dahulu sebelum melakukan pembelian agar uang yang mereka miliki dapat digunakan sebagaimana mestinya. Kontrol diri adalah kemampuan individu untuk mengendalikan diri terhadap hal-hal yang akan

dilakukan. (Strömbäck et al., 2017) mengemukakan bahwa kontrol diri merupakan kemampuan seseorang dalam mengendalikan dirinya saat ini untuk masa depannya. Adapun indikator pengukuran *self control* dalam penelitian ini mengacu pada penelitian (Nofsinger, 2005) berdasarkan penelitian terdahulu yang dilakukan oleh (Sriwidodo, 2015) sebagai berikut :

1. Niat untuk melakukan penghematan
2. Rasa tidak nyaman akan pengeluaran yang tidak penting
3. Inisiatif simpanan untuk pengeluaran tak terduga

b. Literasi Keuangan

Literasi keuangan merupakan sebuah ukuran tentang sejauh mana individu dapat memahami konsep utama mengenai keuangan, mempunyai kemampuan dan percaya diri dalam pengelolaan keuangan pribadinya melalui pengambilan keputusan jangka pendek yang tepat serta perencanaan jangka Panjang dan keuangan yang sehat sembari memperhatikan kondisi ekonomi dan peristiwa kehidupan yang berubah-ubah (Remund, 2010). Sejalan dengan pendapat (Huston, 2010), yang mengatakan bahwa terdapat dimensi aplikasi tambahan pada literasi keuangan, yang mengandung arti bahwa individu seharusnya mampu dan percaya diri akan pengetahuan keuangan yang ia miliki dalam menentukan keputusan keuangannya. Selain itu, ia juga mengatakan bahwa literasi keuangan adalah salah satu komponen dari sumber daya manusia yang bisa berguna dalam aktivitas keuangan agar dapat meningkatkan utilitas seumur hidup yang diharapkan dari konsumsi (perilaku yang meningkatkan kesejahteraan keuangan). Menurut OJK (2017), literasi keuangan telah menjadi *life skill* bagi setiap individu

agar ia bisa merencanakan dan mengelola keuangannya dengan baik agar mereka mampu untuk mencapai kesejahteraan. Adapun indikator pengukuran literasi keuangan dalam penelitian ini mengacu pada review literatur selama decade terakhir seperti yang dijelaskan dalam (Huston, 2010) sebagai berikut :

1. Dasar-dasar mengenai keuangan
2. Investasi
3. Pinjaman
4. Asuransi
2. Variabel Dependen (Y)

Variabel dependen atau variabel yang dinotasikan dengan “Y” (Variabel Y) merupakan variabel terikat yang sifatnya dipengaruhi atau disebabkan oleh variabel independen. Dalam penelitian ini, yang menjadi variabel dependen yaitu *Financial satisfaction*. *Financial Satisfaction* (Kepuasan keuangan) berkaitan dengan keuangan yang objektif, yaitu pendapatan, kekayaan, serta kebutuhan finansial yang dirasakan oleh individu, dan mungkin dapat dilihat dalam tingkat hutang yang terakumulasi untuk memenuhi kebutuhan tersebut (Plagnol, 2011). Kepuasan keuangan merupakan ukuran subjektif dari kesejahteraan keuangan individu, hal tersebut dapat menunjukkan bagaimana tingkat kepuasan individu terhadap situasi keuangan mereka dalam berbagai aspek (Sahi, 2013b). Kepuasan keuangan dapat dilihat dari tingkah laku individu terkait bagaimana pengelolaan pendapatan mereka untuk memenuhi kebutuhan finansial, kebutuhan finansial dikatakan terpenuhi jika kebutuhan konsumsi jangka pendek maupun jangka panjang dapat terpenuhi tanpa adanya kekurangan (Arifin, 2018). Adapun

indikator pengukuran *financial satisfaction* dalam penelitian ini mengacu pada penelitian (Hira & Mugenda, 1998) sebagai berikut

- a. Manfaat investasi aset dan tabungan
- b. Kemampuan kebutuhan pendidikan
- c. Kemampuan memenuhi tujuan jangka Panjang
- d. Manfaat investasi dana emergensi

3. Variabel Intervening (Z)

Variabel intervening atau variabel yang dinotasikan dengan huruf “Z” (Variabel Z) adalah variabel yang secara tidak langsung mempengaruhi hubungan antara variabel independent (X) terhadap variabel dependen (Y). Variabel intervening dalam penelitian ini adalah *Financial Behavior*. *Financial behavior* (perilaku keuangan) diartikan sebagai perilaku manusia yang relevan terhadap manajemen keuangan., perilaku keuangan meliputi uang tunai, kredit, dan perilaku menabung (Xiao, 2008). (Hasibuan et al., 2018) mendefinisikan Perilaku keuangan sebagai seberapa baik rumah tangga ataupun individu dalam pengelolaan sumber daya keuangan mereka seperti perencanaan anggaran tabungan, asuransi dan investasi. (Britt et al., 2012) mengatakan bahwa perilaku keuangan individu mengacu pada teknik manajemen keuangan yang mereka terapkan. Perilaku keuangan mengarah kepada bagaimana individu menangani pendapatan dan situasi keuangannya, yaitu bagaimana orientasi individu dalam menghadapi masalah keuangan sehari-hari (Loix et al., 2005). Adapun indikator pengukuran perilaku keuangan dalam penelitian ini mengacu pada penelitian (Nababan & Sadalia, 2012) sebagai berikut :

- a. Membayar tagihan tepat waktu
- b. Membuat anggaran pengeluaran
- c. Tabungan
- d. Menyediakan dana untuk keperluan tak terduga

E. Penelitian Terdahulu

Penelitian terdahulu digunakan sebagai gambaran dan perbandingan untuk penelitian yang akan dilakukan. Selain itu, penelitian terdahulu juga digunakan sebagai dasar yang mendukung atas dilakukannya penelitian ini.

Tabel 1.1
Penelitian Terdahulu

No.	Nama Peneliti	Judul Penelitian	Hasil Penelitian
1.	Pipit Rosita Andarsari, Mega Noerman Ningtyas, (2019)	<i>The Role of Financial Literacy on Financial Behavior</i>	Semakin tinggi literasi keuangan seseorang, maka akan semakin baik dan bijak perilaku keuangan mereka.
2.	Waqar Younas, Tariq Javed, K. Ramanathan Kalimuthu, Muhammad Farooq, Faisal Khalil-ur- Rehman, Valiappan Raju (2019)	<i>Impact of Self- Control, Financial Literacy and Financial Behavior on Financial Well- Being</i>	Pengendalian diri yang lebih baik dan literasi keuangan mengarah pada kesejahteraan keuangan yang lebih baik. Pengendalian diri dan literasi keuangan mempengaruhi kesejahteraan keuangan melalui perilaku keuangan.
3.	Nyoman Trisna herawati, I Made Candiasa, I Ketut	<i>Factors That Influence Financial</i>	Literasi keuangan, kepercayaan kemampuan keuangan, dan status sosial ekonomi orang tua

	Yadnyana, Naswan Suharsono (2018)	<i>Behavior Among Accounting Students in Bali</i>	berpengaruh langsung terhadap perilaku keuangan siswa
4.	Beby Kendida Hasibuan, Walad Altsani HR, Yeti Meliany Lubis (2017)	<i>Financial Literacy and Financial Behavior as a Measure of Financial Satisfaction</i>	Dengan literasi keuangan yang baik akan membentuk perilaku keuangan yang baik pula, sekaligus akan berdampak pada kepuasan keuangan.
5.	Camilla Stromback, Therese Lind, Kenny Skagerlund, Daniel Vastfjall, Gustav Tinghog, (2017)	<i>Does Self Control Predict Financial Behavior and Financial Well- Being?</i>	Orang yang memiliki pengendalian diri yang baik cenderung menghemat gaji yang telah diperoleh dan memiliki perilaku keuangan yang lebih baik.
6.	Ku Ahmisuhaiti Ku ahmad, Rahayu Hassan, Farihah Idris (2017)	<i>Influence of Financial Literacy on Financial Satisfaction with Financial Behavior as Moderating Variable</i>	Literasi keuangan memiliki hubungan positif dengan kepuasan keuangan dan perilaku keuangan memoderasi hubungan antara literasi keuangan dan kepuasan keuangan. Literasi keuangan merupakan faktor penting yang dapat meningkatkan kepuasan keuangan.

Sumber : data diolah, 2021

F. Tujuan dan Kegunaan Penelitian

Berdasarkan pokok permasalahan diatas, maka tujuan dan kegunaan penelitian ini adalah sebagai berikut :

1. Tujuan Penelitian

- a. Untuk mengetahui apakah *self control* mempengaruhi *financial satisfaction* pada pekerja Kota Makassar
- b. Untuk mengetahui apakah literasi keuangan mempengaruhi *financial satisfaction* pada pekerja Kota Makassar
- c. Untuk mengetahui apakah *self control* mempengaruhi *financial behavior* pada pekerja Kota Makassar.
- d. Untuk mengetahui apakah literasi keuangan mempengaruhi *financial behavior* pada pekerja Kota Makassar.
- e. Untuk mengetahui apakah *financial behavior* mempengaruhi *financial satisfaction* pada pekerja Kota Makassar
- f. Untuk mengetahui apakah *financial behavior* memediasi pengaruh *self control* terhadap *financial satisfaction* pada pekerja Kota Makassar.
- g. Untuk mengetahui apakah *financial behavior* memediasi pengaruh literasi keuangan terhadap *financial satisfaction* pada pekerja Kota Makassar.

2. Kegunaan Penelitian

Penelitian ini diharapkan dapat berguna bagi pihak-pihak terkait, baik itu peneliti, masyarakat, akademisi, maupun penelitian lanjutan.

a. Kegunaan Bagi Peneliti

Adapun kegunaan penelitian ini bagi peneliti yakni untuk mengetahui apakah terdapat pengaruh antara *self control* dan literasi keuangan terhadap *financial satisfaction* dengan *financial behavior* sebagai variabel intervening, serta diharapkan dapat menambah wawasan peneliti terhadap pentingnya untuk paham mengenai *self control*, literasi keuangan dan *financial behavior* dan manfaatnya dalam kehidupan sehari-hari.

b. Kegunaan Bagi Masyarakat

Dengan adanya penelitian ini, diharapkan agar masyarakat mampu untuk memahami pentingnya *self control*, literasi keuangan, dan *financial behavior* dalam pengambilan keputusan keuangan di kehidupan sehari-hari sehingga masyarakat mudah untuk mencapai kepuasan keuangan dan terhindar dari risiko defisit keuangan serta masalah keuangan lainnya.

c. Kegunaan Bagi Akademisi

Penelitian ini agar kiranya dapat meningkatkan pemahaman mengenai *self control*, literasi keuangan, *financial behavior* dan hubungannya dengan *financial satisfaction*.

d. Kegunaan Bagi Penelitian Lanjutan

Agar penelitian ini dapat digunakan sebagai referensi dan perbandingan untuk penelitian lanjutan yang berkaitan dengan penelitian ini.

G. Sistematika Penulisan

1. BAB I (PENDAHULUAN), memuat latar belakang masalah, rumusan masalah, hipotesis, definisi operasional variabel, kajian pustaka, tujuan dan manfaat penelitian, dan sistematika penulisan dalam penelitian ini.
2. BAB II (TINJAUAN PUSTAKA), memaparkan teori yang dapat digunakan dalam menganalisis hasil penelitian dan kerangka pemikiran.
3. BAB III (METODOLOGI PENELITIAN), memuat bagaimana proses penelitian mulai dari jenis dan lokasi penelitian, pendekatan penelitian, populasi dan sampel, jenis dan sumber data, teknik pengumpulan data, instrument penelitian, hingga teknik pengolahan dan analisis data dari penelitian ini.

BAB II

TINJAUAN PUSTAKA

A. *Behavioral Finance*

Dibalik pengambilan keputusan, ada dampak dan risiko yang harus selalu dipertimbangkan dengan teliti. Pengambilan keputusan merupakan hal yang sangat penting untuk diperhatikan oleh setiap individu. Sebab, dalam pengambilan keputusan, individu terkadang berperilaku secara tidak rasional. Oleh karenanya *Behavioral Finance* memiliki kaitan yang erat dengan pengambilan keputusan keuangan. *Behavioral Finance* merupakan teori yang tergolong masih baru tetapi mengalami perkembangan pesat dalam perkembangan pengetahuan behavioral pada bidang keuangan, teori ini timbul dari tidak adanya faktor psikologis dalam memahami perilaku (Parmitasari, Hamzah, et al., 2018). *Behavioral Finance* mencoba untuk memberikan gambaran serta meningkatkan pengetahuan seseorang tentang kemampuan masalah kognitif dan reaksi emosional yang mempengaruhi keputusan dan penilaian keuangan (Filbeck et al., 2017). *Behavioral Finance* mencoba untuk menjelaskan dan meningkatkan pemahaman mengenai pola penalaran investor, juga proses emosional yang ikut terlibat dan sejauh mana ia mempengaruhi proses pengambilan keputusan. Menurut (Phan & Zhou, 2014), *Behavioral Finance* merupakan teori yang menerapkan kaidah psikologi dalam bidang keuangan serta menjadi pelengkap dari teori standar keuangan dengan memperkenalkan aspek perilaku dalam proses pengambilan keputusan.

Pada dasarnya, *Behavioral Finance* berusaha untuk menjelaskan tentang apa, mengapa, serta bagaimana investasi dan keuangan dari perspektif manusia (Ricciardi & Simon, 2000). (Shefrin, 2000) mengemukakan *Behavioral Finance* sebagai interaksi antara psikologi dengan tindakan finansial dan kinerja para praktisi (semua jenis/ kategori investor). (De Bondt et al., 2008) mengungkapkan bahwa *Behavioral Finance* merupakan studi mengenai keputusan keuangan dalam rumah tangga, pasar, dan organisasi. *Behavioral Finance* mencerminkan model perilaku manusia yang berbeda dan dibangun dari komponen teori prospek yang berbeda, kesalahan kognitif, masalah pengendalian diri, serta rasa sakit dan penyesalan. *Behavioral Finance* memperluas domain keuangan di luar dari portofolio, harga asset, serta efisiensi pasar dan siap untuk melanjutkan ekspansi tersebut sambil mengikuti kekakuan ilmiah yang diperkenalkan oleh standar keuangan (Statman, 2014). Jordan dan Miller (2008) mempelajari *Behavioral Finance* melalui sikap dan emosi individu dalam proses pengambilan keputusan investasi dan harga pasar.

Menurut Pompian (2006) *Behavioral Finance* dibagi menjadi *Macro Behavioral Finance* dan *Micro Behavioral Finance*. *Macro Behavioral Finance* menggambarkan anomaly hipotesis pasar efisien yang dapat dijelaskan oleh model perilaku individu, sedangkan *Micro Behavioral Finance* mengenali perilaku dan penyimpangan investor. *Behavioral Finance* berusaha untuk melengkapi teori keuangan standar yang memperkenalkan dimensi psikologis dalam proses membuat keputusan (Ritter, 2003). Bodie et al., (2007) mempertimbangkan *Behavioral Finance* sebagai seperangkat model keuangan

pasar yang berfokus pada potensi intervensi faktor psikologis ke dalam perilaku investor. Selanjutnya, (Baker & R Nofsinger, 2010) mengungkapkan bahwa penelitian mengenai *Behavioral Finance* fokus pada menemukan, memahami, serta mendokumentasikan perilaku investor dan manajer, dan juga pengaruhnya terhadap pasar. Menurut mereka, *Behavioral Finance* tidak hanya menjelaskan tentang bagaimana individu membuat keputusan keuangan dan bagaimana fungsi pasar, tapi juga menjelaskan mengenai cara memperbaikinya. Dalam penelitian tersebut, dijelaskan pula mengenai empat tema utama yaitu :

1. *Heuristics*

Heuristics merupakan alat untuk mereduksi sumber daya kognitif yang diperlukan untuk menemukan solusi dari semua masalah. Hal tersebut merupakan jalan pintas mental yang menyederhanakan metode kompleks yang biasanya diperlukan untuk membuat penilaian. pembuat keputusan seringkali menghadapi serangkaian pilihan dengan ketidakpastian yang luas dan kemampuan yang terbatas untuk mengukur kemungkinan hasilnya.

2. *Framing*

Persepsi individu tentang pilihan yang mereka miliki sangat dipengaruhi oleh bagaimana pilihan tersebut dibingkai. Dengan kata lain, individu terbiasa membuat pilihan yang berbeda ketika pertanyaannya dibingkai dengan cara yang berbeda, walaupun fakta obyektif tetap konstan. Psikolog menyebut perilaku ini sebagai ketergantungan bingkai. Misalnya seperti yang ditunjukkan oleh Choi et al., (2004) bahwa pilihan dana pensiun dengan bergantung pada pilihan dan bagaimana proses pembingkaiian pilihan tersebut. Sebagian besar dorongan

tentang pembigkajian keputusan penting sedemikian rupa untuk mendorong kearah pilihan yang lebih baik (Thaler & Sunstein, 2008).

3. *Emotions*

Emosi dan alam bawah sadar manusia universal terkait kebutuhan, fantasi, dan ketakutan memberikan banyak dorongan terhadap keputusan individu, Cara yang halus dan rumit dari perasaan individu menentukan pengaruh realitas psikis akan pertimbangan investasi dan mungkin menjelaskan bagaimana pasar *break down* secara berkala.

4. *Market Impact*

Kesalahan kognitif dan bias individu maupun kelompok mempengaruhi pasar dan harga pasar. *Standard Finance* berpendapat bahwa kesalahan investor tidak akan mempengaruhi harga pasar karena ketika harga menyimpang dari nilai fundamental, pedagang rasional akan mengeksploitasi kesalahan harga untuk keuntungan mereka sendiri. Naamun, seringkali mereka memiliki dorongan untuk berdagang dengan tren yang menyebabkan kesalahan harga. Dengan demikian, hal ini membuka kemungkinan bahwa kesalahan kognitif investor yang berkorelasi dapat mempengaruhi harga pasar.

(Xiao, 2008) mengungkapkan bahwa penerpan teori perilaku keuangan memiliki tujuan yaitu untuk meningkatkan pendidikan dan kesejahteraan keuangan. Sekjalan dengan pendapat (Kim & Nofsinger, 2008) yang mengungkapkan bahwa perilaku keuangan memiliki kontribusi terhadap kesejahteraan ekonomi dan kesejahteraan umum mereka.

B. *Subjective Well-Being Theory*

Dalam kehidupan, setiap individu tentu saja menginginkan kesejahteraan. Individu akan merasa sejahtera apabila ia telah memenuhi standar kehidupan yang ia buat sendiri, baik itu dari segi kesehatan, , keuangan, cita-cita, harapan, dan lain sebagainya. Tidak sedikit penelitian yang mengartikan kesejahteraan sebagai kebahagiaan. (Veenhoven, 1991) mengemukakan bahwa kebahagiaan ialah sejauh mana individu menilai kualitas hidupnya secara keseluruhan dengan baik. Dengan kata lain, seberapa baik ia menyukai kehidupan yang ia jalani. Dengan demikian, kebahagiaan bisa juga disebut sebagai kepuasan hidup. Sedangkan Pasha (2008) mengatakan bahwa kebahagiaan merupakan seni atau dapat dikatakan juga sebagai kemampuan seseorang untuk menikmati apa saja yang ada pada dirinya atau apa yang ia miliki.

Subjective well-being diperkenalkan pada tahun 1967 oleh Warner Wilson dalam mengungkapkan korelasi kebahagiaan yang diakui, Saat itu, *Subjective well-being theory* banyak dikaitkan dengan faktor demografis individu serta kontribusinya dalam *Subjective well-being* (Parmitasari, Hamzah, et al., 2018). Teori ini menyangkut evaluasi atau penilaian seseorang terhadap dirinya atau terhadap kehidupannya. Penilaian ini bisa dari segi kognitif seperti menyatakan kepuasan terhadap pernikahan seseorang, pekerjaan, juga kehidupan. dan bisa juga dalam hal pengaruh yang berkelanjutan seperti adanya emosi individu yang positif maupun negatif, seperti rasa senang, ceria, sedih, marah, takut, dan lain sebagainya. *Subjective well-being* diwujudkan oleh individu yang memiliki rasa penguasaan dan membuat kemajuan menuju tujuan yang ingin dicapainya, dari

individu yang tempramen kemudian tenggelam dalam aktivitas yang menarik dan menyenangkan, serta hubungan sosial yang positif (E. Diener et al., 1998).

Adapun teori mengenai *subjective well-being* yang dikutip dalam (E. Diener, 2009) dikemukakan oleh para ahli yang berkorelasi dalam penelitian yang dilakukan adalah sebagai berikut :

1. *Telic Theory*

Dalam *Telic Theory* dijelaskan bahwa suatu keadaan dimana tercapainya tujuan atau kebutuhan akan memperoleh kebahagiaan yang merupakan bagian dari *subjective well-being*. penyebab dari kebahagiaan adalah kepuasan terhadap kebutuhan, namun sebaliknya apabila kebutuhan tidak terpenuhi secara terus menerus akan menyebabkan ketidakbahagiaan (Wilson, 1960).

2. *Activity Theory*

Dalam *Activity Theory* dikemukakan bahwa kebahagiaan merupakan produk sampingan dari aktivitas manusia. Kebahagiaan yang akan timbul apabila ia memiliki kemampuan dan kemampuan tersebut digunakan dengan baik.

C. *Self Control*

Self control (kontrol diri) dapat diartikan dengan bagaimana individu mengendalikan diri terhadap keputusan yang akan diambil dan perilaku yang akan ditunjukkan, dapat pula diartikan sebagai kecakapan individu dalam kepekaannya untuk membaca situasi diri serta lingkungannya. Kontrol diri merupakan kemampuan individu untuk menyusun, mengatur, dan membimbing serta mengarahkan diri mereka untuk berperilaku dengan konsekuensi yang positif dan sebagai potensi yang selanjutnya bisa dikembangkan serta digunakan oleh

individu dalam proses selama kehidupannya, termasuk untuk menghadapi kondisi yang ada di lingkungan sekitarnya (Marsela & Supriatna, 2019). (Duckworth, 2011) mengemukakan bahwa pengendalian diri akan semakin meningkat seiring berjalannya waktu, ia juga mengemukakan bahwa individu dengan usia tua akan lebih mampu mengontrol diri daripada mereka dikalangan usia muda, namun tetap ada perbedaan tingkat kontrol diri diantara mereka yang sebaya.

Kontrol diri mengacu pada kemampuan seseorang untuk mengubah tanggapan mereka terutama untuk menyesuaikan dengan standar seperti cita-cita, nilai dan moral, harapan sosial, serta sebagai penunjang untuk mengejar tujuan jangka panjang (Baumeister et al., 2007). Dalam penelitiannya, Chaplin (2011) mendefinisikan kontrol diri sebagai kemampuan individu untuk membimbing tingkah lakunya dalam hal menekan atau merintangangi impuls-impuls atau tingkah laku impulsif. Setiap individu perlu untuk menahan diri agar tidak mudah melakukan sesuatu tanpa berpikir akan risiko akibat hal yang akan dilakukan. Sesuai dengan firman Allah dalam QS an - Naziat/79:40

وَأَمَّا مَنْ خَافَ مَقَامَ رَبِّهِ وَنَهَى النَّفْسَ عَنِ الْهَوَىٰ ۗ

Terjemahnya:

“Dan Adapun orang-orang yang takut kepada kebesaran Tuhannya dan menahan diri dari keinginan hawa nafsunya”

Dalam Tafsir Jus’amma dijelaskan bahwa orang yang merasa takut saat berdiri dihadapan Tuhannya, yang mana rasa takut tersebut menimbulkan pengaruh dalam hatinya sehingga ia menahan diri dari keinginan atas hawa nafsunya, dan hawa nafsu tersebut menjadi lebih mengikuti apa yang dibawa Rasulullah, serta ia melawan hawa nafsu yang menghalanginya dari kebaikan.

Maknanya yaitu orang-orang yang takut menghadap kepada Allah untuk mempertanggungjawabkan segala perbuatannya maka akan menahan diri dan menghindari hawa nafsunya, sehingga kelak ia akan ditempatkan ke dalam surga. Kontrol diri penting bagi setiap individu agar ia mampu untuk menyesuaikan diri dengan keadaan yang sedang terjadi dan menahan diri dari hal-hal yang memicu perilaku negatif. Sejalan dengan pendapat (Ghufron & Risnawati, 2010), mereka mengartikan kontrol diri sebagai kemampuan individu dalam mengontrol serta mengelola faktor-faktor perilaku agar sesuai dengan situasi dan kondisi untuk menunjukkan diri dan bersosialisasi, serta kemampuan pengendalian perilaku, keinginan untuk mengubah perilaku agar sesuai dengan orang lain, menyenangkan orang lain, kecenderungan menarik perhatian, dan menutupi perasaannya.

(Ghufron & Risnawati, 2010) mengemukakan bahwa terdapat dua faktor yang mempengaruhi kontrol diri. Yang pertama yaitu faktor internal, meliputi usia dan psikologis. Seiring bertambahnya usia maka semakin baik dalam mengontrol diri, begitupun secara psikologis ia mampu mengontrol perilakunya karena ia telah dapat mempertimbangkan hal baik dan hal kurang baik untuk dilakukan. Kedua adalah faktor eksternal, meliputi lingkungan keluarga. Ini berkaitan dengan bagaimana orang tua mendidik anaknya dalam berperilaku. Jika orang tua tersebut mendidik anaknya sejak dini untuk bersikap disiplin dan konsisten terhadap konsekuensi yang dilakukan oleh anak jika menyimpang dari yang ditetapkan, maka sikap konsisten tersebut yang kemudian akan diinternalisasikan oleh anak sebagai kontrol bagi dirinya.

Menurut Averill, terdapat tiga aspek kontrol diri sebagai berikut :

1. *Cognitif Control* (Kontrol Kognitif)

Kemampuan individu untuk mengolah informasi yang tak diinginkan dengan menginterpretasi, menilai, atau menghubungkan sebuah kejadian ke dalam sebuah kerangka kognitif sebagai adaptasi psikologis atau mengurangi tekanan.

2. *Decisional Making* (Kontrol Diri dalam Pengambilan Keputusan)

Kemampuan untuk memilih satu tindakan atas dasar sesuatu yang diyakini atau disetujui. Kontrol diri dalam menentukan sebuah pilihan bisa berfungsi dengan baik jika terdapat kesempatan, kebebasan atau kemungkinan dalam diri individu untuk menentukan berbagai kemungkinan tindakan.

3. *Behavioral Control* (Kontrol Perilaku)

Kesiapan atas tersedianya sebuah respon yang secara langsung dapat mempengaruhi atau memodifikasi keadaan yang tidak menyenangkan. *Behavioral control* diperinci menjadi dua komponen yaitu *regulated administration* (mengatur pelaksanaan) dan *stimulus modifiability* (kemampuan memodifikasi stimulus). kemampuan mengatur pelaksanaan adalah kemampuan individu dalam penentuan siapa yang mengendalikan situasi atau keadaan dirinya sendiri atau aturan perilaku menggunakan kemampuan dirinya, kemudian jika tidak mampu, individu kan menggunakan sumber eksternal. Kemampuan mengatur stimulus adalah kemampuan untuk mengetahui kapan dan bagaimana sebuah stimulus yang tidak dikehendaki dihadapi.

D. Literasi Keuangan

Agar dapat membuat keputusan keuangan dengan tepat, setiap individu membutuhkan pengetahuan dan pemahaman mengenai keuangan pribadi, hal itu

juga berguna agar dapat menghindari masalah *negative cash flow*. Tidak hanya itu, pengetahuan dan pemahaman tentang keuangan pribadi juga dibutuhkan individu agar dapat menggunakan instrumen serta produk finansial yang ada secara optimal. Dengan kata lain, setiap individu seharusnya memiliki literasi keuangan yang memadai (Mendari & Kewal, 2013). “Literasi keuangan sebagai pengetahuan keuangan dengan tujuan memperoleh kekayaan” (Herawati et al., 2018). (Huston, 2010) mendefinisikan literasi keuangan sebagai seberapa mampu seseorang untuk memahami dan menggunakan informasi dengan baik terkait dengan keuangan pribadi. Dalam penelitian tersebut, juga dikatakan bahwa literasi keuangan adalah salah satu komponen dari sumber daya manusia yang bisa digunakan dalam aktivitas keuangan dengan tujuan agar dapat meningkatkan utilitas seumur hidup yang diharapkan dari konsumsi (yaitu, perilaku yang meningkatkan kesejahteraan keuangan).

(Garman & Fogue, 2010) mengemukakan bahwa literasi keuangan sebagai pengetahuan yang cukup tentang fakta, konsep, prinsip, dan teknologi yang mendasari sebagai dasar untuk cerdas dalam menggunakan uang. Literasi keuangan disebut juga sebagai pengetahuan mengenai konsep keuangan. Dapat pula diartikan sebagai kemampuan untuk mengelola keuangan pribadi. Literasi keuangan sangat dibutuhkan untuk pengelolaan keuangan yang efektif. Selain itu, literasi keuangan juga memacu individu untuk membuat keputusan keuangan dengan baik serta memahami dan mengelola risiko (Fatoki, 2014). Literasi keuangan adalah kemampuan individu untuk mempertimbangkan informasi dan membuat keputusan terkait pengelolaan serta penggunaan uang (Noctor et al.,

1992) dalam (Oseifuah, 2010). Dalam penelitian (Garcia, 2013) ia mengemukakan bahwa The U.S. Department of the Treasury (2007) mendefinisikan literasi keuangan sebagai kemampuan individu dalam menggunakan pengetahuan dan keterampilan untuk mengelola sumber daya keuangan secara efektif untuk kesejahteraan finansial seumur hidup.

(Moore & Mitchell, 1997) berpendapat bahwa individu dengan tingkat literasi keuangan yang rendah cenderung mengarah pada tingkat tabungan yang rendah, Lebih sedikit akumulasi kekayaan saat ia pensiun (Bernheim et al., 2001), lebih besar kemungkinan ia mengalami kerugian asset (Lusardi & Mitchell, 2007b), serta memiliki masalah dengan hutang (Van Rooij et al., 2011). Sebaliknya, individu dengan tingkat literasi keuangan yang tinggi cenderung mengarah pada pengambilan keputusan keuangan yang efektif dan efisien (Lusardi & Mitchell, 2007a), dengan demikian mereka akan membuat rencana keuangan yang lebih baik untuk kehidupan mereka di masa pensiun yang akan datang (Lusardi & Mitchell, 2011). Literasi keuangan merupakan salah satu hal penting yang dapat membantu proses pengambilan keputusan keuangan individu. Dengan literasi keuangan yang memadai, maka akan lebih mudah bagi setiap individu untuk mengambil keputusan yang tepat. Literasi keuangan dikatakan pula sebagai kemampuan untuk membuat keputusan yang efisien atau keputusan individu yang berkaitan dengan pengelolaan uang (Noctor, et, al., 1992).

(Hogarth, 2002) berpendapat bahwa literasi keuangan berupa pengetahuan individu mengenai konsep dasar keuangan serta kemampuan untuk menerapkan pengetahuan keuangan dalam membuat rencana dan pengambilan

keputusan Literasi keuangan merupakan kemampuan individu untuk membaca, mengelola, menganalisis, serta mengkomunikasikan kondisi keuangan yang berpengaruh terhadap kesejahteraan materi, mencakup mengenai kemampuan membedakan pilihan keuangan, mendiskusikan masalah keuangan, merencanakan masa depan, serta menanggapi secara kompeten tentang peristiwa dalam kehidupan yang berpengaruh dalam keputusan keuangan sehari-hari, termasuk peristiwa dalam ekonomi umum Vitt et, al., dalam (Huston, 2010). Selain itu, (Hung et al., 2009) mendefinisikan literasi keuangan sebagai kemampuan individu dalam menerapkan keterampilan pengelolaan keuangan secara efisien dengan tujuan kesejahteraan finansial jangka panjang.

Literasi keuangan mencakup bidang yang luas seperti pengeluaran dan kredit, asuransi, serta tabungan dan juga investasi (Rasyid, 2012). Literasi keuangan mengenai pengeluaran dan kredit yaitu bagaimana individu mengelola pengeluarannya serta menyangkut bagaimana posisi kredit yang benar. Literasi keuangan mengenai asuransi yaitu pentingnya asuransi untuk dimiliki oleh individu dalam menghadapi ketidakpastian keuangan. Literasi keuangan berkontribusi dalam pemberian pemahaman kepada individu bahwa menabung adalah hal yang penting untuk keamanan dalam konsumsi jangka pendek. Peran literasi keuangan dalam investasi yaitu dapat membantu individu dengan pemahaman atau pengetahuan mengenai cara yang bisa dilakukan untuk berinvestasi pada instrument investasi yang tersedia.

Dalam penelitian (Nababan & Sadalia, 2012), ia mengatakan bahwa terdapat beberapa aspek keuangan dalam literasi keuangan yaitu dasar-dasar

keuangan pribadi, pengelolaan uang, pengelolaan kredit dan hutang, tabungan dan investasi, serta manajemen risiko. Dasar-dasar keuangan pribadi yaitu mengenai pengetahuan dasar yang dimiliki individu meliputi perhitungan bunga secara sederhana, bunga majemuk, inflasi, biaya peluang, nilai waktu, likuiditas asset, dan lain sebagainya. Pengelolaan uang yaitu mengenai bagaimana pengelolaan keuangan pribadi oleh individu, semakin baik tingkat literasi keuangan yang dimiliki, maka semakin baik juga pengelolaan keuangan pribadi individu tersebut. Pengelolaan kredit dan hutang yaitu rangkaian aktivitas serta komponen yang saling berhubungan satu sama lain dengan sistematis dalam proses pengumpulan dan juga penyajian informasi pinjaman bank, manajemen proses pelunasan hutang dengan mengikutsertakan pihak ketiga dengan tujuan membantu debitur, dan agar lebih mudah untuk mengatur hutang itu maka sebaiknya dibuat rencana pengelolaan hutang. Tabungan yaitu bagian dari pendapatan yang tidak digunakan untuk keperluan konsumsi melainkan digunakan untuk keperluan kegiatan ekonomi yang menghasilkan keuntungan, yaitu investasi. Sedangkan risiko ialah sesuatu yang timbul akibat dari ketidakpastian

Pengetahuan keuangan erat kaitannya dengan literasi keuangan, akan tetapi terdapat dimensi aplikasi tambahan pada literasi keuangan yang menjelaskan bahwa individu harus mampu dan percaya diri dalam menggunakan pengetahuan finansial mereka untuk pengambilan keputusan keuangan (Herawati, 2015). Dalam penelitian tersebut juga dikatakan bahwa kemampuan dan pengetahuan individu mengenai konsep-konsep yang terdapat dalam literasi keuangan memiliki pengaruh terhadap bijak atau tidaknya perilaku keuangan

individu tersebut. (Laily, 2016) mengemukakan bahwa literasi keuangan berpengaruh hampir disemua aspek yang memiliki hubungan dengan hal-hal berupa perencanaan maupun pengeluaran uang seperti pendapatan, penggunaan kartu kredit, investasi, tabungan, pengambilan keputusan keuangan, dan manajemen keuangan.

E. *Financial Behavior*

Financial behavior (perilaku keuangan) merupakan teori yang didasari oleh ilmu psikologi yang mencoba untuk memahami tentang bagaimana emosi serta penyimpanan kognitif dapat berpengaruh terhadap perilaku yang ditunjukkan oleh investor. Perilaku keuangan juga dapat didefinisikan sebagai gambaran dari bagaimana individu menentukan perilaku ketika ia harus membuat sebuah keputusan keuangan. Setiap individu harus mampu untuk mengelola keuangan seiring dengan berkembangnya ekonomi global, mereka dapat membangun melek finansial untuk menuju perilaku keuangan yang baik. Kontrol diri adalah perilaku keuangan yang berguna apabila dapat dimengerti serta diamalkan dalam kehidupan sehari-hari (Lubis et al., 2013).

(Shefrin, 2000), mengemukakan bahwa perilaku keuangan sebagai interaksi antara psikologi dengan tindakan finansial. Perilaku keuangan adalah sebuah disiplin ilmu yang memuat berbagai disiplin ilmu yang terus menerus berintegrasi sehingga untuk pembahasannya tidak dapat dilakukan isolasi. Selain itu, terapat tiga aspek yang berpengaruh terhadap perilaku keuangan individu yaitu psikologi, sosiologi, dan keuangan (Ricciardi, 2000). Dalam hal ini, perilaku keuangan sebagai refleksi dari tindakan seseorang dalam hal pengelolaan

keuangan maupun pengambilan keputusan keuangan. Sangat penting untuk mengelola keuangan dengan baik dan mengambil keputusan keuangan dengan tepat, agar terhindar dari perilaku boros dan risiko yang mungkin akan timbul. Sebagaimana Firman Allah dalam QS al – Isra’/17: 26

وَأْتِ ذَا الْقُرْبَىٰ حَقَّهُ وَالْمِسْكِينَ وَابْنَ السَّبِيلِ وَلَا تُبَذِّرْ تَبْذِيرًا ۚ ٢٦

Terjemahnya:

Dan berikanlah haknya kepada kerabat dekat, juga kepada orang miskin dan orang yang dalam perjalanan, dan janganlah kamu menghambur-hamburkan (hartamu) secara boros.

Tafsir Al-Maraghi (1992) yang merupakan karangan dari Ahmad Mustafah dalam (Amdar, 2016) mengatakan bahwa ketika Allah telah menceritakan mengenai ihwal berbuat baik kepada orang tua, maka cerita tersebut kemudian digabungkan dengan cerita ihwal berbuat baik kepada kerabat serta silaturahmi. Selanjutnya dijelaskan pula mengenai firman Allah yang menyerukan agar tidak menghambur-hamburkan (harta) dengan boros, setelah perintah Allah mengenai anjuran berinfak, Allah melarang untuk melakukan hal tersebut secara berlebihan melainkan ditengah-tengahnya. Maknanya yaitu kita dianjurkan untuk berbuat baik kepada keluarga atau orang-orang yang masih terkait hubungan kekerabatan dengan kita, memberikan haknya baik itu dalam bentuk kebaikan dan juga bakti. Kita juga dianjurkan untuk memberi kepada orang miskin yang tidak memiliki sesuatu untuk mencukupinya dan menutupi kebutuhannya, memberi kepada musafir yang terasing dari keluarganya yang kehabisan bekal dan harta. Serta kita dianjurkan untuk tidak membelanjakan harta diluar urusan untuk ketaatan kepada Allah, tidak dianjurkan pula untuk membelanjakan harta secara

berlebihan dan juga boros. Setiap individu harus pandai mengontrol pengeluaran agar terhindar dari perilaku boros dan taat pada perintah Allah seperti yang dijelaskan dalam makna ayat diatas. Dalam kehidupan sehari-hari, manajemen keuangan merupakan hal penting sehingga individu dapat mengelola keuangannya dengan baik agar dapat memicu perilaku keuangan yang positif.

Menurut (Xiao, 2008), ia mengatakan bahwa perilaku keuangan merupakan perilaku manusia yang relevan dengan manajemen keuangan, meliputi perilaku umum termasuk uang tunai, kredit, dan perilaku menabung. Perilaku keuangan adalah kemampuan yang dimiliki oleh individu dalam hal mengatur (perencanaan, penganggaran, pencarian, penyimpanan, pengelolaan, pemeriksaan, dan pengendalian) keuangan atau dana dalam kesehariannya (Al Kholilah & Iramani, 2013). Perilaku keuangan dapat diartikan sebagai perilaku individu ketika ia mengatur keuangan pribadinya dilihat dari sudut pandang psikologi serta kebiasaan yang ia lakukan dalam mengambil keputusan keuangannya (Humaira & Sagoro, 2018). Perilaku keuangan dikatakan sehat apabila individu menunjukkan aktivitas berupa perencanaan, pengelolaan, serta pengendalian keuangan yang baik (Herawati, 2015).

Perilaku keuangan berkaitan dengan bagaimana individu dalam mengelola, memperlakukan, dan menggunakan sumber daya keuangan yang tersedia untuknya. Individu dengan rasa tanggung jawab akan perilaku keuangannya cenderung efektif dalam penggunaan uang, meliputi pembuatan anggaran, mengontrol pengeluaran, menabung, investasi, serta pembayaran kewajiban dengan tepat waktu (Dwiastanti, 2015).

F. *Financial Satisfaction*

Financial satisfaction (kepuasan keuangan) didefinisikan sebagai kondisi ketika individu menerima kondisi keuangannya, serta belajar untuk maksimal dalam hal pengendalian terhadap keinginan pribadi akan hal-hal mewah dan pengendalian keuangan individu tersebut (Goodman, 2007). Sesuai dengan pendapat (Hira & Mugenda, 1998) yaitu kepuasan keuangan adalah evaluasi dari kepuasan individu pada kondisi keuangan pribadi. Kepuasan keuangan dapat dilihat atas dasar penilaian subjektif terhadap situasi keuangan individu yang merupakan keadaan sehat secara finansial, bebas dari kekhawatiran, dan bahagia (Sohyun Joo, 2008). Ini mendukung pendapat (Falahati et al., 2012) yang mengatakan bahwa kemampuan atas pengelolaan keuangan secara efektif adalah faktor penting yang dapat memicu kepuasan keuangan, dimana kepuasan keuangan dikatakan tercapai saat apa yang kita butuhkan dan yang kita inginkan dapat terpenuhi.

Kepuasan keuangan adalah komponen integral dari kepuasan hidup secara keseluruhan dan kesejahteraan. Selain itu, kepuasan keuangan berkaitan dengan kondisi keuangan objektif meliputi pendapatan maupun kekayaan, serta kebutuhan finansial yang dirasakan (Plagnol, 2011). Menurut pendapat (Nababan & Sadalia, 2012), perilaku keuangan ada hubungannya dengan seperti apa individu memperlakukan, menggunakan, serta mengelola uangnya. Apabila individu memperlakukan uang dengan teliti, teratur, dan juga menggunakan uangnya dengan bijak, maka hal-hal seperti itu akan membuat individu merasa puas akan kondisi yang memicu kepuasan keuangan. Kepuasan keuangan adalah

persepsi individu akan kondisi keuangannya saat ini (Ali et al., 2015). Kepuasan keuangan melibatkan keadaan individu yang sehat, bahagia, serta tidak ada kekhawatiran akan kondisi keuangan (Zimmerman, 1995).

Secara umum, kepuasan keuangan didefinisikan sebagai rasa puas individu terhadap penghasilan, kemampuan akan memenuhi kebutuhan dasar, kemampuan akan mengatasi keadaan darurat keuangan, tingkat hutang, jumlah tabungan, serta uang yang dimiliki untuk kebutuhan di masa mendatang dan tujuan hidupnya (Hira & Mugenda, 1998). (Xiao et al., 2006) menjelaskan bahwa perilaku keuangan mungkin berpengaruh terhadap kepuasan financial. Individu dengan pengelolaan keuangan yang baik, meliputi pembayaran tagihan tepat waktu, bebas dari hutang, mempunyai tabungan, investasi, serta asuransi cenderung akan lebih puas dengan kondisi keuangannya daripada individu yang pengelolaan keuangannya tidak baik. Maka dari itu mengelola keuangan dengan baik merupakan hal yang begitu penting, agar keuangan tetap stabil, baik itu dari pengelolaan tabungan, investasi, hutang, maupun pengeluaran sehari-hari. Allah berfirman dalam QS Al-Furqan/25:67

وَالَّذِينَ إِذَا أَنْفَقُوا لَمْ يُسْرِفُوا وَلَمْ يَقْتُرُوا وَكَانَ بَيْنَ ذَلِكَ قَوَامًا ٦٧

Terjemahnya:

Dan orang-orang yang apabila membelanjakan (harta), mereka tidak berlebihan, dan tidak (pula) kikir, dan adalah (pembelanjaan itu) di tengah-tengah antara yang demikian.

Makna dari ayat diatas menurut tafsir Al-Wajiz yaitu orang-orang yang apabila membelanjakan harta, mereka tidak berlebihan, dan tidak pula kekurangan. Pembelanjaan mereka itu sedang-sedang saja. Mereka tidak kikir saat

membelanjakan harta mereka dalam perkara wajib baik untuk diri mereka sendiri, maupun untuk orang lain, maka pembelanjaan itu ditengah-tengah antara sikap berlebihan dan kikir. Artinya yaitu membelanjakan harta secara seimbang, dengan hanya berbelanja sesuai dengan kebutuhan, tidak berlebihan dan juga tidak kekurangan. Maka selanjutnya bisa mengelola keuangan dengan baik, tidak boros dan dapat menghindari kemungkinan akan kesulitan keuangan atau masalah keuangan lainnya sehingga dapat membantu tercapainya kepuasan keuangan.

Dalam bidang keuangan, kepuasan bisa menjadi tolak ukur bagi individu dalam menunjukkan kesejahteraan sebagai akibat dari perilaku keuangan (Parmitasari, Hamzah, et al., 2018). Beberapa peneliti berpendapat bahwa dalam penentuan tingkat kepuasan keuangan individu, faktor yang berperan penting ialah sikap keuangan, meliputi persepsi subjektif individu mengenai pengelolaan kas, pengelolaan kredit, pengelolaan keuangan pribadi, pendapatan yang cukup, keterampilan dalam berbelanja, serta status ekonomi (Ahmad et al., 2017).

G. Hubungan antar Variabel

1. Hubungan *self control* dengan *financial satisfaction*

Kontrol diri merupakan fungsi utama serta sebagai kunci penting agar dapat meraih kesuksesan dalam hidup (Baumeister, 2007). Kesejahteraan finansial seperti kehidupan yang kaya dan sehat, memiliki emosional dan finansial yang kuat dalam kehidupan merupakan tujuan yang dapat dipenuhi melalui pengendalian diri, dengan kemampuan kognitif, individu akan senantiasa mengelola keuangannya agar dapat memperkirakan pengeluarannya serta mencapai tujuan yang telah

ditetapkan. Pengendalian diri mengarah pada pengambilan keputusan yang bijaksana dan kesejahteraan finansial yang lebih baik (Younas et al., 2019)

2. Hubungan literasi keuangan dengan *financial satisfaction*

Literasi keuangan dapat diartikan sebagai pengetahuan individu mengenai konsep-konsep keuangan, kemampuan untuk mengelola keuangan, serta dapat pula diartikan sebagai kemampuan dasar untuk cerdas dalam menggunakan uang. Dalam pengambilan keputusan, literasi keuangan menekankan bahwa pentingnya penerapan pengetahuan serta keterampilan di bidang keuangan, agar dapat memenuhi kondisi keuangan yang memuaskan. Literasi keuangan digunakan dalam kehidupan sehari-hari untuk pengambilan keputusan keuangan yang tepat, yang berdampak pada kesejahteraan finansial. Literasi keuangan sebagai komponen sumberdaya terbaik dari manusia yang dapat digunakan untuk meningkatkan kesejahteraan finansial (Hasibuan et al., 2018).

3. Hubungan *self control* dengan *financial behavior*

Self control berpengaruh terhadap perilaku keuangan dari semua jenis pelaku ekonomi (Younas et al., 2019). Pengendalian diri yaitu kemampuan individu dalam menggunakan keinginan atau kehendak mereka untuk membimbing perilaku ke arah positif. Individu dengan pengendalian diri yang baik akan memiliki perilaku keuangan yang baik serta dapat menjaga sumber keuangannya dengan baik dan akan menghabiskan sumberdaya mereka secara optimal (Kiyosaki, 2012).

Pengendalian diri yaitu bagaimana seseorang mengendalikan diri dalam hal pengambilan keputusan keuangan yang selanjutnya akan berpengaruh pada perilaku keuangan yang ditunjukkan.

4. Hubungan literasi keuangan dengan *financial behavior*

Literasi keuangan memiliki dampak positif terhadap perilaku keuangan, individu yang memiliki pengetahuan dan kemampuan dalam pengelolaan keuangan akan menunjukkan perilaku keuangan yang baik, seperti menabung, berinvestasi, dan menggunakan kartu kredit (Andarsari & Ningtyas, 2019). Literasi keuangan yaitu kemampuan individu dalam memahami informasi yang ada untuk tindakan yang akan diambil perihal penggunaan uang saat ini dan untuk masa depan dalam pengelolaan keuangan (Purwidiyanti & Tubastuvi, 2019). Literasi keuangan berperan penting bagi tenaga kerja untuk mengendalikan perilaku keuangan mereka seperti kebiasaan berbelanja dan juga berperan penting dalam mengurangi risiko kesulitan keuangan di masa pensiun (Ahmad et al., 2017).

5. Hubungan *financial behavior* dengan *financial satisfaction*

Pada bidang keuangan, kepuasan keuangan bisa menjadi sebuah tolak ukur dalam menunjukkan kesejahteraan individu, sebagai dampak dari perilaku keuangan yang diambil oleh individu tersebut (Parmitasari, Hamsah, et al., 2018). Semakin baik perilaku keuangan individu, maka semakin tinggi pula kepuasan keuangan yang mereka alami (Hasibuan et al., 2018). Yang menjadi patokan individu dalam hal peningkatan kebahagiaan atau kesejahteraan adalah kepuasan dalam bidang keuangan.

Kepuasan keuangan berupa bagian dari perilaku keuangan dan pengetahuan keuangan yang dengan bersama-sama mampu mengubah persepsi individu tentang kepuasan keuangan. Untuk meningkatkan kebahagiaan dan kesejahteraan, identik dengan perilaku keuangan individu. Perilaku keuangan adalah faktor penting yang berperan dalam mencapai tujuan keuangan agar sesuai dengan tingkat kepuasan keuangan yang diharapkan (Raprayogha & Parmitasari, 2020).

6. Hubungan *self control* terhadap *financial satisfaction* melalui *financial behavior*

Dalam hal pengendalian diri, individu dianggap sebagai organisasi (Thaler & Shefrin, 1981). Kontrol diri seperti gagasan untuk berusaha agar dapat meregulasi diri sendiri, bagi orang yang mampu untuk mengendalikan dirinya maka akan lebih pandai dalam mengatur perilaku, emosional, serta dorongan perhatian agar dapat mencapai tujuan jangka Panjang. Pengendalian diri berkaitan erat dengan kekayaan bersih juga kesulitan keuangan. Pengendalian diri sangat membantu proses pengambilan keputusan, dan kemauan yang begitu kuat serta kesuksesan untuk menjadi orang yang berpengaruh atau lebih kaya di masa depan (Younas et al., 2019). jika individu mampu untuk mengendalikan diri dengan baik, maka akan memicu individu untuk menerapkan perilaku keuangan yang positif kemudian perilaku keuangan yang positif akan menunjukkan tingkat kepuasan individu terhadap keuangannya (Hasibuan et al., 2018).

7. Hubungan literasi keuangan terhadap *financial satisfaction* melalui *financial behavior*

Kepuasan keuangan ditentukan oleh beberapa faktor, diantaranya adalah literasi keuangan dan perilaku keuangan (Hasibuan et al., 2018). Hubungan antara literasi keuangan dan kepuasan keuangan akan meningkat jika dibarengi dengan perilaku keuangan, artinya jika individu memiliki literasi keuangan seperti pengetahuan dan keterampilan yang baik dalam mengelola keuangan, akan menunjukkan perilaku keuangan yang baik, sehingga memicu individu untuk semakin mencapai tingkat kepuasan keuangan (Ahmad et al., 2017).

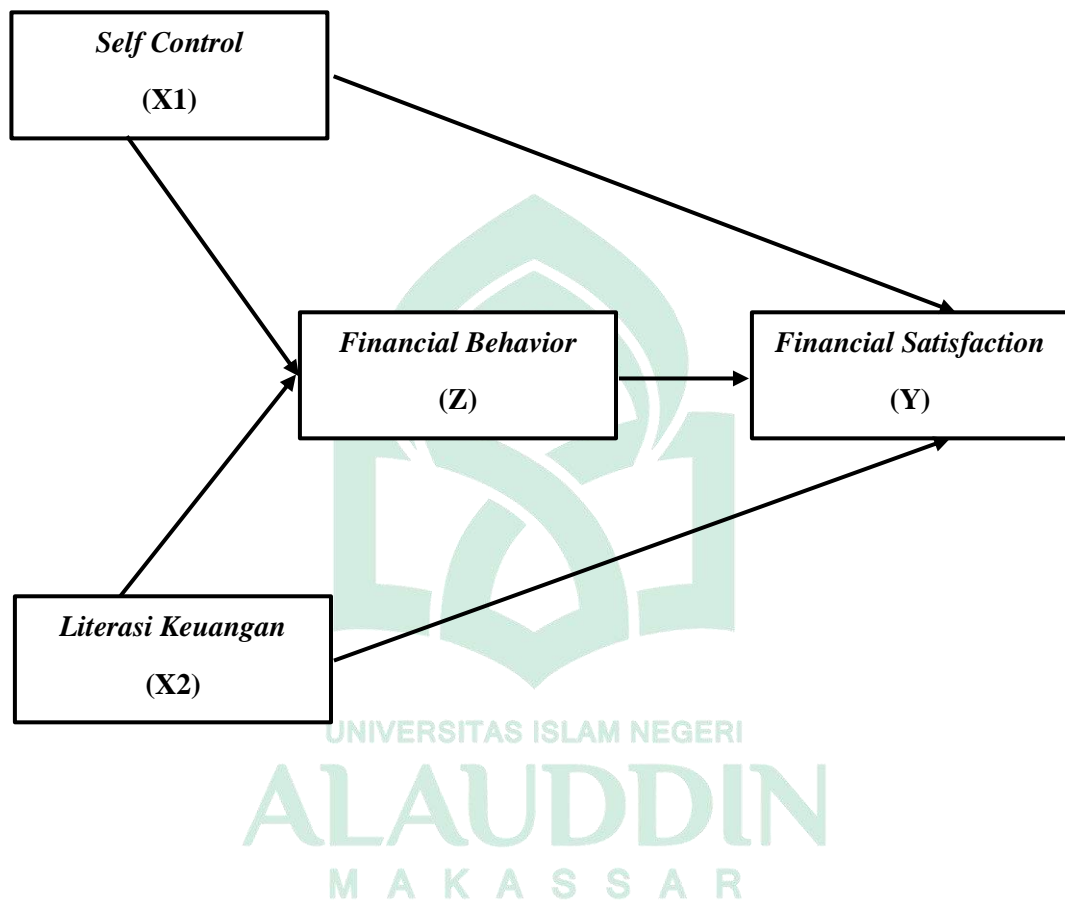
H. *Kerangka Konseptual*

Kerangka konseptual merupakan sebuah uraian dan visualisasi mengenai kaitan atau hubungan antara konsep-konsep atau variabel-variabel yang akan diamati atau diukur melalui penelitian yang akan dilakukan (Notoatmodjo, 2012).

Berdasarkan dengan judul “*Pengaruh self control dan literasi keuangan terhadap financial satisfaction dengan financial behavior sebagai variabel intervening*”, maka variabel X1 dalam penelitian ini yaitu *self control* dan X2 yaitu literasi keuangan, yang selanjutnya mempengaruhi variabel Y yang merupakan *financial satisfaction*. Selain itu, variabel X juga berpengaruh terhadap variabel Z yang merupakan *financial behavior*. Kemudian, variabel *self control* (X1) dan literasi keuangan (X2) mempengaruhi variabel *financial satisfaction* (Y) melalui variabel *financial behavior* (Z).

Adapun kerangka konseptual mengenai penelitian ini sebagai berikut :

Gambar 2.1
Kerangka Konseptual



BAB III

METODOLOGI PENELITIAN

A. Jenis dan Lokasi Penelitian

1. Jenis Penelitian

Penelitian ini termasuk jenis penelitian kuantitatif. Menurut (Sugiyono, 2013), penelitian kuantitatif yaitu metode penelitian dengan landasan filsafat positivisme yang digunakan dalam penelitian untuk sampel maupun populasi tertentu. Penelitian kuantitatif ini mengungkap fakta atas dasar pengukuran gejala yang terdapat pada responden, sehingga adapun data yang didapatkan yaitu hasil dari peristiwa yang telah terjadi atau disebut juga *ekspost-facto* (Suharsimi, 2010). Penelitian kuantitatif merupakan penelitian ilmiah yang sistematis terhadap bagian-bagian dan fenomena serta hubungan-hubungannya. Penelitian kuantitatif adalah definisi, pengukuran data kuantitatif dan statistik objek melalui perhitungan ilmiah berasal dari sampel orang-orang atau penduduk yang diminta menjawab atas sejumlah pertanyaan tentang survei untuk menentukan frekuensi dan persentase tanggapan mereka. Tujuan dari penelitian ini yaitu untuk mencari apakah terdapat pengaruh antara variabel bebas (*independent*) yaitu *self control* dan literasi keuangan dengan variabel terikat (*dependen*) yaitu *financial satisfaction* dengan *financial behavior* sebagai mediasi pada pekerja yang ada di Kota makassar.

2. Lokasi Penelitian

Lokasi penelitian ini yaitu berada di Kota Makassar, dengan jumlah 14 kecamatan yaitu Kecamatan Manggala, Kecamatan Mariso, Kecamatan Ujung Tanah, Kecamatan Bontoala, Kecamatan Waji, Kecamatan Ujung Pandang, Kecamatan Mamajang, Kecamatan Makassar, Kecamatan Rappocini, Kecamatan Tamalate,

Kecamatan Panakukang, Kecamatan Tallo, Kecamatan Tamalanrea, dan Kecamatan Biring Kanaya.

B. Pendekatan Penelitian

Penelitian ini termasuk jenis penelitian asosiatif, merupakan penelitian yang bertujuan untuk mengetahui pengaruh ataupun juga hubungan antara dua variabel atau lebih. Dengan menggunakan pendekatan kuantitatif, yaitu penelitian dengan memperoleh data yang berbentuk angka atau data kualitatif yang diangkakan, dalam hal ini menghubungkan pengaruh *self control* dan literasi keuangan terhadap *financial satisfaction* dengan *financial behavior* sebagai variabel intervening

C. Populasi dan Sampel

1. Populasi

Populasi merupakan kelompok elemen yang lengkap, biasanya berupa objek, orang, transaksi, ataupun kejadian yang menarik bagi kita untuk dipelajari maupun dijadikan sebagai objek penelitian (Kuncoro, 2001). Populasi yaitu wilayah generalisasi yang ditetapkan oleh peneliti, kemudian di dalamnya terdapat objek/subjek dengan kuantitas dan karakteristik tertentu untuk dipelajari serta menarik kesimpulannya (Sugiyono, 2007). Populasi dalam penelitian ini adalah pekerja yang ada di Kota Makassar. Berdasarkan hasil Sensus Penduduk tahun 2020, jumlah penduduk Kota Makassar mencapai 1.423.877 jiwa (BPS Kota Makassar, 2020). Diantara jumlah penduduk Kota Makassar tersebut, penduduk yang bekerja yaitu sekitar 585.325 jiwa (BPS Kota Makassar, 2020). Namun yang menjadi populasi dalam penelitian ini yaitu pekerja yang lokasi kerjanya di Kota

Makassar, termasuk pekerja yang bukan merupakan penduduk Kota Makassar tetapi lokasi kerjanya berada di Kota Makassar.

2. Sampel

Sampel merupakan bagian dari populasi yang ada. Menurut Sugiono (2011), sampel adalah bagian dari jumlah dan karakteristik yang dimiliki oleh populasi tersebut. Penentuan jumlah sampel merupakan salah satu hal yang harus dipertimbangkan dengan baik. Semakin besar jumlah sampel, dengan desain sampel yang benar, tentu saja data yang diperoleh akan semakin mewakili populasi yang diteliti. Dalam praktek, besarnya sampel tergantung dari variasi parameter populasi sejauh mana presisi yang diperlukan oleh peneliti.

Sampel dalam penelitian ini tentu saja sejumlah pekerja yang ada di Kota Makassar. Penarikan sampel dalam penelitian ini menggunakan teknik *sampling incidental*, yaitu sampel ditentukan secara kebetulan. Dengan kata lain, siapapun yang secara kebetulan bertemu dengan peneliti dan memenuhi kriteria untuk dijadikan sampel, dan cocok untuk dijadikan sebagai sumber data (Sugiyono, 2017).

Dalam penelitian ini, pengukuran sampel yang akan digunakan ditentukan dengan mengalikan jumlah indikator dari setiap variabel dengan 10. Jadi, pengukuran sampel yang dimaksud ialah $10 \times$ jumlah indikator dari setiap variabel yang digunakan (Indrawan, 2014). Adapun jumlah keseluruhan indikator dalam penelitian ini yaitu 15 indikator, maka jumlah sampel yang akan digunakan minimal sebanyak 150 sampel (10×15 indikator = 150).

D. Jenis dan Sumber Data

1. Jenis Data

Data yang digunakan yaitu data kuantitatif yang diukur menggunakan skala numerik dalam bentuk angka.

2. Sumber Data

Sumber data yang digunakan dalam penelitian ini adalah sumber data primer dan data sekunder. Data primer adalah data yang dihasilkan langsung dari subjek yang diteliti menggunakan kuisioner baik itu secara langsung dengan dicetak maupun online. Sedangkan data sekunder adalah data yang didapatkan melalui website resmi BPS Kota Makassar dan Otoritas Jasa Keuangan.

E. Metode Pengumpulan Data

1. Kuisioner

Kuisioner merupakan teknik pengumpulan data yang dilakukan dengan memberikan seperangkat pernyataan dan pertanyaan secara tertulis yang akan dijawab oleh responden (Sugiyono, 2013). Dalam kuisioner, terdapat pertanyaan yang mengukur variabel-variabel, hubungan yang ada antara variabel, serta pengalaman maupun opini dari pihak responden.

2. Studi Kepustakaan

Studi kepustakaan merupakan teknik pengumpulan data yang dilakukan untuk mengungkap masalah yang dijadikan sebagai objek dalam penelitian dan untuk Menyusun konsep penelitian dengan mengutip, memasuki, dan mempelajari berbagai informasi serta teori yang dibutuhkan. Studi kepustakaan meliputi materi tulisan, dokumen, dan buku yang ada kaitannya dengan tujuan penelitian. Studi

kepastakaan adalah kegiatan awal pada penelitian, mencakup penelitian pendahuluan yang dilakukan untuk penyusunan usulan penelitian (Wijayanto, 2008).

F. Instrumen Penelitian

Instrumen penelitian merupakan alat yang dipakai untuk mengukur fenomena alam dan sosial yang diamati. Adapun instrumen dalam penelitian ini yaitu berupa kuisisioner dengan skala likert. Berikut instrumen pada variabel *self control*, literasi keuangan, *financial satisfaction*, dan *financial behavior*.

Tabel 3.1
Skala Pengukuran

No.	Variabel	Indikator	Skala Pengukuran
1.	<i>Self Control</i> (X1)	1. Niat untuk melakukan penghematan 2. Rasa tidak nyaman akan pengeluaran yang tidak penting. 3. Inisiatif simpanan untuk pengeluaran tak terduga (Nofsinger, 2005)	Likert (1-5)
2.	Literasi Keuangan (X2)	1. Dasar-dasar mengenai keuangan	Likert (1-5)

		<ul style="list-style-type: none"> 2. Investasi 3. Pinjaman 4. Asuransi <p style="text-align: center;">(Huston, 2010)</p>	
3.	<i>Financial Satisfaction (Y)</i>	<ul style="list-style-type: none"> 1. Manfaat investasi aset dan Tabungan 2. Kemampuan kebutuhan pendidikan 3. Kemampuan memenuhi tujuan jangka Panjang 4. Manfaat investasi dana emergensi <p style="text-align: center;">(Parmitasari, 2017) dan (Hira & Mugenda, 1998)</p>	Likert s(1-5)
4.	<i>Financial Behavior (Z)</i>	<ul style="list-style-type: none"> 1. Membayar tagihan tepat waktu 2. Membuat anggaran pengeluaran 3. Tabungan 4. Menyediakan dana untuk keperluan tak terduga <p style="text-align: center;">(Nababan & Sadalia, 2012)</p>	Likert (1-5)

Sumber : data diolah, 2021

Dalam penelitian ini, pemberian peniaian atau skor menggunakan skala likert, yaitu salah satu cara yang digunakan dalam pengukuran persepsi atau pendapat individu maupun kelompok. Untuk data yang diolah menggunakan skala likert dengan jawaban dari pertanyaan yaitu skala nilai 1-5 sebagai berikut :

1. Skor 5 untuk jawaban “Sangat Setuju” (SS)
2. Skor 4 untuk jawaban “Setuju: (S)
3. Skor 3 untuk jawaban “Netral” (S)
4. Skor 2 untuk jawaban “Tidak Setuju” (TS)
5. Skor 1 untuk jawaban “Sangat Tidak Setuju” (STS)

G. Metode Analisis Data

Analisis data yaitu proses penguraian secara keseluruhan sehingga menjadi komponen yang lebih kecil agar dapat mengetahui komponen yang dominan, meemtabandingkan komponen satu dengan komponen yang lainnya, dan membandingkan satu komponen ataupun beberapa diantaranya dengan keseluruhan. Teknik untuk analisis data dimanfaatkan untuk menjawab rumusan masalah maupun menguji rumusan hipotesis yang ada. Dalam penelitian ini, pengelolaan data yang digunakan adalah Software SMARTPLS.

SEM (*Structural Equation Modelling*) adalah sebuah metode yang dipakai untuk menutupi kelemahan yang ada dalam metode regresi. Para ahli mengemukakan bahwa metode penelitian SEM (*Structural Equation Modelling*) dibagi kedalam dua jenis pendekatan. Yang pertama pendekatan CBSEM (*Covariance Based SEM*) dan *Variance Based SEM* atau disebut juga PLS (*Partial Least Square*). PLS adalah metode analisis *powerfull*, dimana pada

metode ini, tidak berdasarkan dengan banyaknya asumsi. Pendekatan PLS merupakan *distribution free* atau pendekatan yang tidak mengasumsikan data-data tertentu, bisa berupa nominal, ordinal, kategori, rasio, dan juga interval. *Partial Least Square* (PLS) memakai metode *bootstrapping* (penggandaan yang dilakukan secara acak) dimana asumsi normalitas tak jadi masalah bagi PLS. Tidak hanya itu, dalam penelitian, PLS (*Partial Least Square*) tidak memberikan syarat jumlah minimum untuk sampel yang akan digunakan. Jadi, penelitian tetap bisa menggunakan PLS meskipun sampel yang akan digunakan kecil. Permodelan PLS tidak memerlukan data distribusi normal karena PLS termasuk jenis golongan non-parametrik.

Penggunaan PLS (*Partial Least Square*) bertujuan untuk memprediksi, dimana yang diprediksi adalah hubungan antar konstruk, juga untuk membantu para peneliti agar mendapatkan nilai variabel laten dalam penelitiannya untuk melakukan prediksi. Variabel laten ialah *linear agregat* dari indikator-indikatornya. *Weight estimate* untuk menciptakan komponen skor dari variabel laten didapat berdasarkan bagaimana *inner model* atau model struktural yang menghubungkan antar variabel laten, dan *outer model* atau model pengukuran hubungan antar indikator dengan konstraknya, dispesifikasi. Hasilnya yaitu *residual variance* dari variabel dependen (kedua variabel laten dan indikator) diminimumkan.

Adapun estimasi parameter yang didapatkan dengan PLS yaitu dikategorikan sebagai berikut : Pertama, *weight estimate* yang dipakai untuk menciptakan skor variabel laten. Kedua, mencerminkan estimasi jalur atau *path*

estimate yang menjadi penghubung antar variabel laten dan blok indikatornya (*loading*). Ketika, berkaitan dengan *means* dan lokasi parameter (nilai konstanta regresi) untuk indikator dan variabel laten. Agar mendapatkan tiga estimasi tersebut, PLS menggunakan proses iterasi tiga tahap, kemudian estimasi yang dihasilkan dari ketiga tahap tersebut adalah sebagai berikut :

1. *Weight estimate*
2. Estimasi untuk *inner model* dan *outer model*
3. Estimasi *means* dan lokasi (konstanta)

Teknik analisa yang digunakan pada metode *Partial Least Square (PLS)* yaitu sebagai berikut :

1. *Analisa Outer Model*

Analisa ini digunakan untuk mendapatkan kepastian bahwa *measurement* yang digunakan layak untuk dijadikan sebagai pengukuran (valid dan reliabel). Pada Analisa *outer model* ini menspesifikasi hubungan antar variabel laten dengan indikator-indikatornya. Analisa ini dapat dilihat dari indikator-indikator berikut :

- a. *Convergent Validity*, merupakan indikator yang penilaiannya menurut korelasi antara *item score/component score* dengan *construct score*, yang bisa dilihat pada *standardized loading factor* dimana menggambarkan besarnya korelasi antar tiap item pengukuran (indikator) dengan konstraknya. Apabila ukuran refleksif individual berkorelasi > 0.7 dengan konstruk yang diukur, maka ukuran tersebut tergolong tinggi. Sedangkan, pendapat Chin yang

dikutip oleh Imam Ghozali, untuk nilai antara 0,5 – 0,6 untuk *outer loading* telah dianggap cukup.

- b. *Discriminant Validity*, adalah model pengukuran yang refleksif indikatornya dinilai menurut *crossloading ipengukuran dengan konstruk*. Apabila korelasi konstruk dengan item pengukuran lebih besar dibandingkan dengan ukuran konstruk lainnya, maka hal tersebut menunjukkan ukuran blok tersebut lebih baik daripada blok yang lainnya. Namun, untuk penilaian *discriminant validity* menurut metode lain dilakukan dengan membandingkan nilai *squareroot of average variance extracted (AVE)*.
- c. *Composite Reliability*, yaitu indikator digunakan untuk mengukur sebuah konstruk yang bisa dilihat dalam *view latent variable coefficients*. Terdapat dua alat ukur yang digunakan untuk valuasi *composite reliability*. Yang pertama adalah, *internal consistency* dan yang kedua adalah *cronbach's alpha*. Pada pengukuran ini, jika nilai yang dicapai $> 1,70$, berarti reliabilitas konstruk tersebut tergolong tinggi.
- d. *Cronbach's alpha*, adalah uji reliabilitas yang dilakukan agar memperkuat hasil dari *composite reliability*. Jika variabel memiliki nilai *crinbach's alpha* $> 0,7$ maka variabel tersebut dinyatakan reliabel.

Uji pada *outer model* yang dilakukan seperti uji tersebut yaitu untuk indikator reflektif. Jadi, dilakukan pengujian berbeda untuk indikator formatif yaitu sebagai berikut :

- a. *Significance of weights*, artinya nilai *weight* indikator formatif dengan konstruknya harus signifikan.


- b. *Multicollinearity*, pengujian ini dilakukan agar dapat mengetahui tentang hubungan antar indikator. Untuk mengetahui terjadinya *multicollinearity* pada indikator formatif yaitu dengan melihat nilai VIF. Indikator formatif dianggap mengalami *multicollinearity* apabila menunjukkan nilai FIV antara 5-10.

2. Analisa Inner Model

Analisa ini seing juga disebut *inner relation*, *structural model* dan *substantive theory*, yaitu memberikan gambaran dari hubungan antar variabel laten berdasarkan *substantive theory*. Evaluasi untuk Analisa ini dengan menggunakan *R-square* untuk konstruk dependen, *Stone Geisser Q-square test* untuk *predictive relevance* dan uji t, serta signifikansi dari koefisien parameter jalur struktural. Penggunaan *Partial Least Square* (PLS) untuk mengevaluasi *inner model* dimulai dengan melihat *R-square* dari setiap variabel laten dependen. Setelah itu, di interpretasi dengan cara yang sama pada interpretasi regresi. Kemudian nilai *R-square* yang berubah bisa digunakan dalam penilaian pengaruh substansif antara variabel laten independen tertentu terhadap variabel laten dependen. Selain itu, pada model *Partial Least Square* (PLS), tidak hanya dengan melihat nilai *R-square*, tetapi juga dapat dievaluasi dengan melihat nilai dari *Q-square* prediktif relevansi untuk model konstruktif. *Q-square* mengukur seberapa baik nilai observasi yang dihasilkan dari model serta estimasi parameternya. Apabila nilai *Q-square* > 0 , berarti model memiliki nilai *predictive relevance*, namun jika nilai *Q-square* < 0 , berarti model kurang memiliki *predictive relevance*.

3. Pengujian Hipotesis

Dalam pengujian hipotesis, bisa dilihat dari nilai statistik dan nilai probabilitas. Pengujian hipotesis dengan nilai statistik, untuk alpha 10% nilai statistik yang digunakan yaitu 1,65. maka kriteria penerimaan/penolakan hipotesis ialah apabila t-statistik $> 1,65$ berarti H_a diterima dan H_0 ditolak. Penolakan/penerimaan hipotesis dengan probabilitas maka H_a diterima apabila nilai $p < 0,1$. Untuk alpha 5% nilai statistik yang digunakan yaitu 1,96. maka kriteria penerimaan/penolakan hipotesis ialah apabila t-statistik $> 1,96$ berarti H_a diterima dan H_0 ditolak. Penolakan/penerimaan hipotesis dengan probabilitas maka H_a diterima apabila nilai $p < 0,05$.



BAB IV

HASIL DAN PEMBAHASAN

A. Gambaran Umum Kota Makassar

1. Kondisi Geografis

Kota Makassar merupakan kota yang dulu disebut sebagai Kota Ujung Pandang. Kota Makassar terletak di Pulau Sulawesi bagian Selatan, dan merupakan Ibu Kota dari Provinsi Sulawesi Selatan. Berdasarkan kondisi geografis, Kota Makassar terletak antara 119°24'17'38" Bujur Timur dan 5°8'6'19" Lintang Selatan yang berbatasan dengan :

- a) Sebelah Utara : Kabupaten maros
- b) Sebelah Timur : Kabupaten Maros
- c) Sebelah Selatan : Kabupaten Gowa
- d) Sebelah Barat : Selat Makassar

Luas laut dihitung dari 12 mil dari daratan sebesar 29,9 km², denganketinggian topografi dengan kemiringan 0 sampai 9. Terdapat 12 pulau kecil dimana 11 diantaranya telah diberi nama dan 1 lainnya belum diberi nama. Garis pantai kurang lebih 100 km yang dilewati oleh dua sungai yaitu Sungai Tallo dan Sungai jeneberang. Kota Makassar memiliki topografi dengan kemiringan lahan 0-2° (datar) dan kemiringan lahan 3-15° (bergelombang) dengan hamparan daratan rendah yang berada pada ketinggian antara 0-25 meter dari permukaan laut, kondisi ini menyebabkan genangan air saat musim hujan, terutama ketika turun hujan yang bersamaan

dengan naiknya air pasang. Luas wilayah Kota Makassar tercatat 175,77 km persegi yang meliputi 14 kecamatan. pada tahun 2015 jumlah kelurahan di Kota Makassar tercatat memiliki 143 kelurahan, 996 RW dan 4968 RT.

Tabel 4.1

**Luas Wilayah dan Persentase Terhadap Luas Wilayah Menurut Kecamatan
di kota Makassar**

No	Kecamatan	Luas (km ²)	Persentase (%)
1	Mariso	1,82	1,04
2	Mamajang	2,25	1,28
3	Tamalate	18,18	10,34
4	Rappocini	9,23	5,25
5	Makassar	2,52	1,43
6	Ujung Pandang	2,63	1,50
7	Wajo	1,99	1,13
8	Bontoala	2,10	1,19
9	Ujung Tanah	5,94	3,38
10	Tallo	8,75	4,98
11	Panakukang	13,03	7,41
12	Manggala	24,14	13,73
13	Biringkanaya	48,22	27,43
14	Tamalate	31,84	18,11
Jumlah		175,77	100,00

Sumber : *BPS Kota Makassar, data diolah (2021)*

Kota Makassar sebagai kota yang sebagian besar wilayahnya merupakan daerah dataran rendah, yang membentang dari tepi pantai sebelah barat dan melebar hingga ke arah Timur sejauh kurang lebih 20km dan memanjang dari arah selatan ke utara merupakan koridor utama Kota yang termasuk dalam jalur-jalur pengembangan perkantoran, pertokoan, pendidikan serta pusat kegiatan industry di Kota Makassar. Dinamika perkembangan wilayah dengan konsentrasi pembangunan seakan berlomba diatas lahan Kota yang semakin sempit dan terbatas sejalan dengan perkembangannya saat ini. Imbasnya, beberapa lahan yang terpakai saat ini berbeda dalam peruntukannya, karena lahan yang diperlukan selain sudah terbatas, juga karena secara rata-rata konsentrasi kegiatan pembangunan cenderung hanya pada ruang tertentu saja.

2. Perkembangan Penduduk Kota Makassar

Pertumbuhan penduduk merupakan perubahan jumlah penduduk pada wilayah tertentu dan waktu tertentu dibandingkan dengan waktu sebelumnya. Pembangunan ekonomi didukung oleh penduduk yang memiliki kemampuan dan semangat kerja yang tinggi, agar mampu untuk menggerakkan aktivitas serta memanfaatkan sumber daya yang tersedia. Jumlah penduduk yang besar, dapat menjadi asset bagi suatu wilayah dalam memicu pembangunan ekonomi dengan lebih cepat, namun apabila tidak disertai dengan peningkatan kualitas yang memadai serta sesuai

dengan kebutuhan pasar kerja maka akan menjadi masalah yang serius.

Berikut data pertumbuhan penduduk di kota makassar :

Tabel 4.2

Jumlah Penduduk Kota Makassar Tahun 2011-2020

Tahun	Jumlah Penduduk (Jiwa)
2011	1.352.136
2012	1.369.606
2013	1.408.072
2014	1.429.242
2015	1.449.401
2016	1.469.601
2017	1.489.011
2018	1.508.154
2019	1.526.677
2020	1.545.373

Sumber : *BPS Kota Makassar, data diolah (2021)*

B. Karakteristik Responden

Responden yang berhasil dikumpulkan dalam penelitian ini berjumlah 166 orang secara random laki-laki dan perempuan, yang merupakan pekerja di Kota Makassar. Karakteristik responden adalah bagian yang tak terpisahkan dari variabel-variabel penelitian. Karakteristik responden dapat diketahui dari hasil penelitian yang telah dilakukan sebagai berikut :

1. Jenis Kelamin

Tabel 4.3

Karakteristik Responden Berdasarkan Jenis Kelamin

Jenis Kelamin	Jumlah	Persentase
Laki-Laki	81	48,8%
Perempuan	85	51,2%
Total	166	100%

Sumber : *data primer, diolah (2021)*

Berdasarkan tabel 4.3 dapat dilihat bahwa jumlah responden dalam penelitian ini didominasi oleh responden jenis kelamin perempuan yaitu sebanyak 51,2 % atau 85 orang, sedangkan jumlah responden jenis kelamin laki-laki sebanyak 48,8% atau 81 orang .

2. Tingkat Pendidikan

Tabel 4.4

Karakteristik Responden berdasarkan Pendidikan

Pendidikan	Jumlah	Persentasi
SMP	6	3,6%
SMA	72	43,4%
S1	77	46,4%
S2	9	5,4%

S3	2	1,2%
Total	166	100%

Sumber : *data primer, diolah (2021)*

Dari tabel 4.4 diatas dapat dilihat bahwa dalam penelitian ini, 46,4% responden atau sebanyak 77 orang memiliki tingkat pendidikan S1, 43,4% atau sebanyak 72 orang SMA, 5,4% atau sebanyak 9 orang S2, 3,6% atau sebanyak 6 orang SMP, dan 1,2% atau sebanyak 2 orang S3.

3. Status Pernikahan

Tabel 4.5

Karakteristik Responden Berdasarkan Status Pernikahan

Status Pernikahan	Jumlah	Persentase
Menikah	57	34,3%
Belum Menikah	109	65,7%
Total	166	100%

Sumber : *data primer, diolah (2021)*

Berdasarkan tabel 4.5 diatas dapat dilihat bahwa dalam penelitian ini, didominasi oleh responden yang belum menikah yaitu sebanyak 65,7% atau 109 orang , sedangkan responden yang telah menikah sebanyak 34,3% atau 57 orang.

4. Pekerjaan

Tabel 4.6

Karakteristik Responden Berdasarkan Pekerjaan

Pekerjaan	Jumlah	Persentase
Karyawan Swasta	94	56,6%
PNS	23	13,9%
Honorer	14	8,4%
Pengusaha	32	19,3%
Direktur	3	1,8%
Jumlah	166	100%

Sumber : *data primer, diolah (2021)*

Berdasarkan tabel 4.6 diatas dapat dilihat bahwa dalam penelitian ini, didominasi oleh responden dengan pekerjaan sebagai karyawan swasta sebanyak 56,6% atau 94 orang, kemudian pengusaha sebanyak 19,3% atau 32 orang, PNS sebanyak 13,9% atau 23 orang, Honorer sebanyak 8,4% atau 14 orang, dan Direktur sebanyak 1,8% atau 3 orang.

5. Penghasilan

Tabel 4.7

Karakteristik Responden Berdasarkan Penghasilan

Penghasilan	Jumlah	Persentase
1-2 Juta	41	24,7%
2-4 Juta	75	45,2%

4-6 Juta	35	21,1%
>6 Juta	15	9%
Total	166	100%

Sumber : *data primer, diolah (2021)*

Berdasarkan tabel 4.7 diatas dapat dilihat bahwa dalam penelitian ini, didominasi oleh responden dengan penghasilan 2-4 Juta sebanyak 45,2% atau 75 orang, selanjutnya responden dengan penghasilan 1-2 Juta sebanyak 24,7% atau 41 orang, , penghasilan 4-6 juta sebanyak 21,1% atau 35 orang, dan penghasilan > 6 juta sebanyak 9% atau 15 orang.

6. Lama Bekerja

Tabel 4.8

Karakteristik Responden Berdasarkan Lama Bekerja

Lama Bekerja	Jumlah	Persentase
<1 Tahun	60	36,1%
1-2 Tahun	33	19,9%
2-3 Tahun	27	16,3%
3-4 Tahun	14	8,4%
4-5 Tahun	11	6,6%
>5 Tahun	21	12,7%
Total	166	100%

Sumber : *data primer, diolah (2021)*

Berdasarkan tabel 4.8 diatas dapat dilihat bahwa dalam penelitian ini, didominasi oleh responden yang bekerja selama kurang dari 1 tahun yaitu sebanyak 36,1% atau 60 orang, 1-2 tahun sebanyak 19,9% atau 33 orang, 2-3 tahun sebanyak 16,3% atau 27 orang, lebih dari 5 tahun sebanyak 12,7% atau 21 orang, 3-4 tahun sebanyak 8,4% atau 14 orang, dan 4-5 taun sebanyak 6,6% atau 11 orang.

C. Deskripsi Hasil Penelitian

Teknik pengolahan data dalam penelitian ini menggunakan metode SEM (*Structural Equation Modeling*) yang berbasis PLS (*Partial Least Square*) dilakukan dengan 2 (dua) tahap penilaian untuk menilai FIT Model dari sebuah penelitian (Ghozali, 2014). Adapun tahap-tahapnya yaitu sebagai berikut :

1. Pengujian Kualitas Data Melalui Penilaian *Outer Model* atau *Measurement Model*.

Dalam melakukan teknik Analisa data, terdapat beberapa kriteria yang digunakan, salah satunya dengan menggunakan aplikasi SmartPLS dimana didalamnya digunakan untuk menilai outer model yang meliputi *Convergent Validity*, *Internal Consistency Realibility* dan *Discrimant Validity* (Hair,2010).

Convergent Validity adalah pengukuran yang dilakukan untuk mengetahui sejauh mana ukuran berkorelasi secara positif dengan ukuran alternatif pada konstruk yang sama. *Internal Consistency Realibility* sering

disebut sebagai *Composite Reability*. *internal Consistency Realibility* merupakan estimasi dari realibilitas yang dilakukan berdasarkan interkorelasi dari sebuah indikator variabel yang diobservasi atau yang diteliti. Sedangkan *Discrimant Validity* untuk melihat sejauh mana konstruk dapat benar-benar berbeda dengan konstruk lain dari standar empiris yang ada.

a) *Convergent Validity* (Uji Validitas Konvergen)

Dalam melakukan evaluasi terhadap outer model, dimulai dengan melihat hasil dari *Convergent Validity* (Uji Validitas Konvergen) melalui loading faktornya. Adapun ukuran refleksif individual dengan konstruk yang diukur, dapat dikatakan tinggi apabila berkorelasi lebih dari 0,70. (Chin, 1998 dalam Ghozali, 2006) mengatakan bahwa untuk melakukan penelitian tahap awal, pengembangan dari skala pengukuran nilai loading 0,5 hingga 0,60 adalah nilai yang sudah cukup memadai. Sehingga dalam penelitian ini, batas loading yang digunakan yaitu batas loading faktor sebesar 0,60. Pada proses awal analisis data dalam penelitian ini, mengeliminasi indikator yang memiliki loading faktor dibawah 0,60. Selanjutnya, peneliti memodifikasi dengan mengeksekusi kembali model tersebut. Hasil pengolahan data dengan menggunakan SmartPLS adalah sebagai berikut :

Tabel 4.9
Awal Outer Loading (Measurement Model)

Indikator	Self Control	Literasi Keuangan	Financial Satisfaction	Financial Behavior	Keterangan
X1.1	0.754				Valid
X1.2	0.654				Valid
X1.3	0.679				Valid
X1.4	0.709				Valid
X1.5	0.806				Valid
X1.6	0.788				Valid
X2.1		0.832			Valid
X2.2		0.793			Valid
X2.3		0.810			Valid
X2.4		0.666			Valid
X2.5		0.753			Valid
Y1			0.827		Valid
Y2			0.729		Valid
Y3			0.736		Valid
Y4			0.896		Valid
Y5			0.898		Valid
Y6			0.882		Valid
Z1				0.750	Valid

Z2				0.769	Valid
Z3				0.779	Valid
Z4				0.768	Valid
Z5				0.779	Valid
Z6				0.889	Valid
Z7				0.815	Valid
Z8				0.815	Valid

Sumber : data diolah SmartPLS, 2021

Berdasarkan tabel diatas, telah diketahui bahwa semua loading faktor dalam penelitian ini memiliki nilai diatas 0,60, dengan demikian, konstruk untuk semua variabel sudah tidak dieliminasi dari model. Sehingga semua konstruk dapat dikatakan valid dan memenuhi validitas dengan loading faktor diatas 0,60.

Convergent Validity (validitas konvergen) bertujuan untuk melihat korelasi antar indikator-indikator yang digunakan dalam sebuah konstruk (Ghozali,2010). Sebuah penelitian dapat dikatakan telah memenuhi syarat validitas konvergen jika indikator yang digunakan dalam sebuah konstruk berkorelasi dan seluruh *outer loading* dari indikator tersebut harus signifikan secara statistik untuk memastikan kelayakan model, serta standar yang digunakan untuk *outer loading* yaitu 0,60. Dilihat dari tabel 4.9, menunjukkan bahwa semua indikator telah memenuhi syarat validitas konvergen.

Convergent Validity (validitas konvergen) juga dinilai melalui AVE (*Average Variance Extracted*). Jika sebuah model mempunyai nilai AVE diatas 0,5, maka model tersebut dapat dikategorikan mempunyai *Convergent Validity* (validitas konvergen) yang tinggi (Hair, 2010). Setelah eliminasi dari loding faktor yang memiliki nilai dibawah 0,6 maka nilai AVE dari model tersebut adalah sebagai berikut :

Tabel 4.10
AVE (*Average Variance Extracted*)

Variabel	AVE
<i>Self Control</i>	0,538
Literasi Keuangan	0,598
<i>Financial Satisfaction</i>	0,690
<i>Financial Behavior</i>	0,634

Sumber : data diolah SmartPLS, 2021

Berdasarkan tabel tersebut, dapat dilihat bahwa nilai AVE dari setiap konstruk dalam model menunjukkan nilai diatas 0,5. Maka, hal tersebut berarti bahwa penelitian ini telah memenuhi syarat kedua *Convergent Validity* (validitas konvergen). Gabungan penilaian dari *outer loading* dan uji AVE (*Average Variance Extracted*) mengindikasikan penelitian ini valid konvergen telah memenuhi syarat untuk dilanjutkan ke tahap berikutnya yaitu *Discriminant Validity* (uji validitas diskriminan).

b) *Discriminant Validity* (Uji Validitas Diskriminan)

Discriminant Validity (uji validitas diskriminan) adalah tahap yang dilakukan untuk mengetahui apakah variabel-variabel atau indikator dalam penelitian yang dilakukan mempunyai nilai yang unik dan hanya terkait dengan variabel atau indikatornya sendiri. Terdapat 2 (dua) tahap yang dapat dilakukan untuk melihat apakah model penelitian memiliki *Discriminant Validity* (validitas diskriminan) yang baik yaitu hasil *cross loading* dan hasil *fornell larcker criterion*. Mengukur nilai *cross loading*, yang mana hasil *cross loading* harus menunjukkan bahwa indikator dari setiap konstruk harus memiliki nilai lebih tinggi dibanding indikator pada konstruk lainnya. Hasil uji *cross loading* dalam penelitian ini adalah sebagai berikut :

Tabel 4.11

Cross Loadings

Indikator	<i>Self Control</i>	Literasi Keuangan	<i>Financial Satisfaction</i>	<i>Financial Behavior</i>
X1.1	0.754	0.421	0.453	0.439
X1.2	0.654	0.365	0.454	0.404
X1.3	0.679	0.366	0.447	0.401
X1.4	0.709	0.446	0.437	0.420
X1.5	0.806	0.589	0.591	0.638
X1.6	0.788	0.703	0.655	0.640
X2.1	0.627	0.832	0.725	0.667

X2.2	0.637	0.793	0.672	0.619
X2.3	0.481	0.810	0.669	0.603
X2.4	0.384	0.666	0.524	0.472
X2.5	0.468	0.753	0.605	0.484
Y1	0.687	0.755	0.827	0.690
Y2	0.541	0.541	0.729	0.598
Y3	0.451	0.489	0.736	0.532
Y4	0.559	0.771	0.896	0.684
Y5	0.560	0.805	0.898	0.700
Y6	0.685	0.722	0.882	0.804
Z1	0.490	0.522	0.578	0.750
Z2	0.474	0.511	0.588	0.769
Z3	0.514	0.517	0.558	0.779
Z4	0.558	0.573	0.629	0.768
Z5	0.496	0.515	0.553	0.779
Z6	0.649	0.751	0.781	0.889
Z7	0.562	0.593	0.651	0.815
Z8	0.610	0.691	0.766	0.815

Sumber : data diolah SmartPLS, 2021

Dari tabel 4.11 diatas menunjukkan bahwa, nilai *cross loading* dari masing-masing item terhadap konstruknya lebih besar daripada nilai loading dengan konstruk lainnya. Maka dari hasil tersebut, dapat disimpulkan bahwa tidak ada masalah pada *discriminant validity*. Semua

indikator memiliki koefisien korelasi yang lebih besar dengan masing-masing konstraknya dibandingkan dengan nilai koefisien korelasi indikator pada blok konstruk di kolom lainnya.

c) *Composite Reliability*

Untuk dapat diterima secara spesifik pada penelitian eksploratori, nilai *composite reliability* yaitu berkisar antara 0,60 hingga 0,70 (Hair,2014). Konstruk dikatakan memiliki realibilitas tinggi apabila nilainya 0,70. Berikut tabel *composite reliability* dalam penelitian ini :

Tabel 4.12

Cronbach Alpha dan Composite Reliability

Variabel	Cronbachs Alpha	Composite Reliability
<i>Financial Behavior</i>	0.918	0.933
<i>Financial Satisfaction</i>	0.909	0.930
Literasi Keuangan	0.831	0.881
<i>Self Control</i>	0.830	0.874

Sumber : data diolah SmartPLS, 2021

Berdasarkan tabel 4.12 diatas, disimpulkan bahwa semua konstruk reliabel. *Cronbaach's alpha* dan *composite reliability* memiliki nilai diatas 0,70 sehingga dapat dikatakan bahwa semua variabel dalam model penelitian ini memiliki *internal consistency reliability*.

Berdasarkan data-data sebelumnya, dapat disimpulkan bahwa penelitian ini memiliki *convergent validity* yang baik, *discriminant validity* yang baik, serta *internal consistency reliability* yang baik. Berikut tabel yang menunjukkan ringkasan *validitas* dan *reliabilitas*.

Tabel 4.13

Ringkasan hasil *Measurement Models*

Variabel	Indikator	Loading Factor	Composite Reliability	AVE	Discriminant Validity
<i>Self Control</i>	X1.1	0.754	0.874	0.538	YA
	X1.2	0.654			
	X1.3	0.679			
	X1.4	0.709			
	X1.5	0.806			
	X1.6	0.788			
Literasi Keuangan	X2.1	0.832	0.881	0.598	YA
	X2.2	0.793			
	X2.3	0.810			
	X2.4	0.666			
	X2.5	0.753			
Financial Satisfaction	Y1	0.827	0.930	0.690	YA
	Y2	0.729			
	Y3	0.736			

	Y4	0.896			
	Y5	0.898			
	Y6	0.882			
<i>Financial Behavior</i>	Z1	0.750	0.933	0.634	YA
	Z2	0.769			
	Z3	0.779			
	Z4	0.768			
	Z5	0.779			
	Z6	0.889			
	Z7	0.815			
	Z8	0.815			

Sumber : data diolah SmartPLS 2021

2. Inner Model (Pengujian Model Struktural)

Pengujian model struktural dilakukan untuk melihat hubungan antara konstruk, nilai signifikan dan *R-square* dari model penelitian. Model ini dievaluasi menggunakan *R-square* untuk konstruk dependen Uji T dan signifikansi dari koefisien parameter jalur struktural.

Proses penilaian model dengan PLS, dimulai dengan melihat *R-square* setiap variabel laten dependen. Adapun tabel hasil estimasi *R-square* menggunakan SmartPLS sebagai berikut

Tabel 4.14**Nilai *R-square***

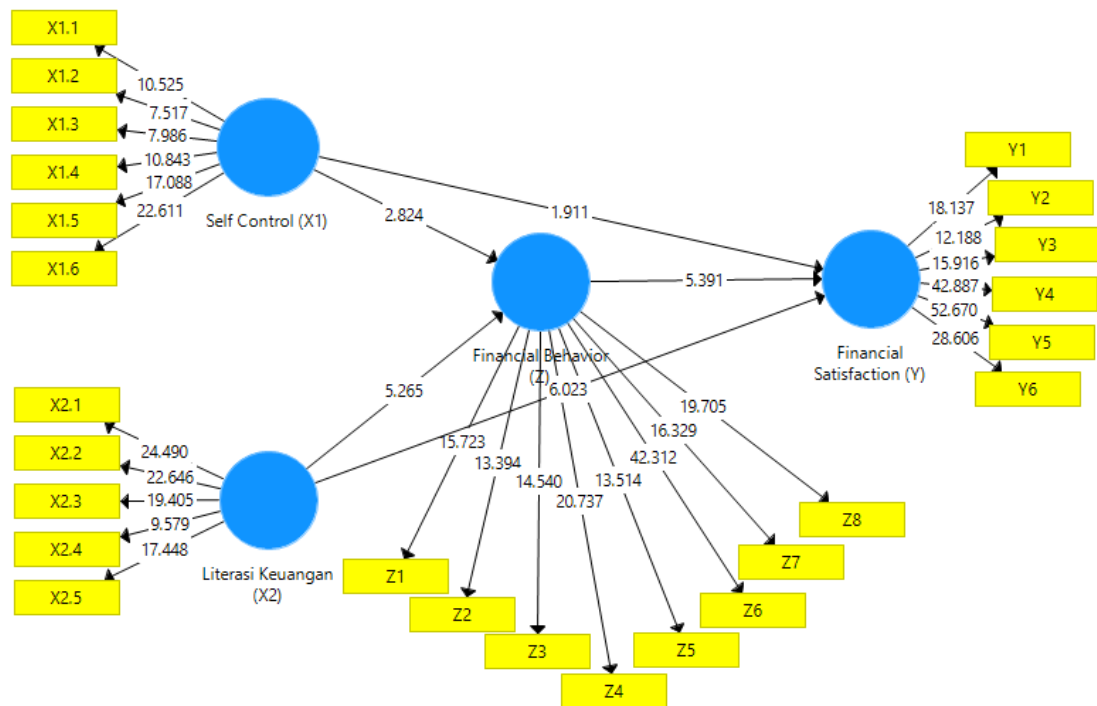
Variabel	R Square
<i>Financial Satisfaction</i>	0.783
<i>Financial Behavior</i>	0.615

Sumber : data diolah SmartPLS 2021

Pada tabel diatas, dapat dilihat nilai *R-square* untuk variabel *Financial Satisfaction* diperoleh nilai sebesar 0,783. Hasil ini menunjukkan bahwa 78,3% variabel *financial satisfaction* dipengaruhi oleh variabel *self control*, literasi keuangan, dan *financial behavior*. sedangkan 21,7% dipengaruhi oleh variabel lain diluar yang diteliti. Sementara itu, nilai *R-square* untuk variabel *financial behavior* diperoleh sebesar 0,615. Hasil ini menunjukkan bahwa 61,5% variabel *financial behavior* dapat dipengaruhi oleh variabel *self control* dan literasi keuangan, sedangkan 38,5% dipengaruhi oleh variabel lain diluar yang diteliti

Gambar 4.1

Model Struktural



Sumber : data diolah SmartPLS 2021

3. Pengujian Hipotesis

Dasar pengujian hipotesis dalam penelitian ini yaitu menggunakan nilai yang terdapat pada *output path coefficients*. Tabel output estimasi untuk pengujian model struktural dalam penelitian ini sebagai berikut.

Tabel 4.15

Hasil Uji Hipotesis

Hipotesis	Original Sample (O)	T Statistic (O/STDEV)	P Values	Significance Levels (P < 10%)
<i>Self Control - > Financial Satisfaction</i>	0.129	1.911	0.057	*S
Literasi Keuangan -> <i>Financial Satisfaction</i>	0.464	6.023	0.000	**S
<i>Self Control - > Financial Behavior</i>	0.341	2.824	0.005	**S
Literasi Keuangan -> <i>Financial Behavior</i>	0.511	5.265	0.000	**S
<i>Financial Behavior -> Financial Satisfaction</i>	0.378	5.391	0.000	**S

<i>Self Control - > Financial Behavior -> Financial Satisfaction</i>	0.129	2.936	0.003	**S
Literasi Keuangan -> <i>Financial Behavior -> Financial Satisfaction</i>	0.193	3.197	0.001	**S

Sumber : data diolah SmartPLS 2021

Catatan :

NS = *Not Significant* (tidak signifikan)

*S = *Significant* (Signifikan : $P < 0,1$)

**S = *Significant* (Signifikan : $P < 0,05$)

Dalam SmartPLS, pengujian secara statistik setiap hubungan yang dihipotesiskan dilakukan dengan menggunakan simulasi. Dalam Hal ini, dihitung dengan *bootstrap* terhadap sampel. Pengujian dengan *bootstrap* dimaksudkan untuk meminimalkan masalah ketidaknormalan data penelitian. Berikut hasil pengujian dengan *bootstrap* dari analisis PLS.

- a. Pengujian Hipotesis H₁ (*Self control* berpengaruh positif terhadap *financial satisfaction*)

Hipotesis H₁ yang menyatakan bahwa *self control* berpengaruh positif terhadap *financial satisfaction* terbukti. Hal ini disebabkan karena hasil pengujian hipotesis H₁ yang menunjukkan bahwa *self control* dengan *financial satisfaction* menunjukkan nilai koefisien jalur sebesar 0,129 dan t-statistik 1,911 yang mana nilainya lebih besar dari 1,65. *P-value* sebesar 0,057. Nilai *p-value* (0,057) < $\alpha = 10\%$ (0,1). Hal ini berarti bahwa *self control* berpengaruh positif terhadap *financial satisfaction*. Dengan demikian hipotesis H₁ diterima.

- b. Pengujian Hipotesis H₂ (Literasi keuangan berpengaruh positif terhadap *financial satisfaction*)

Hipotesis H₂ yang menyatakan bahwa literasi keuangan berpengaruh positif terhadap *financial satisfaction* terbukti. Hal ini disebabkan karena hasil pengujian hipotesis H₂ yang menunjukkan bahwa literasi keuangan dengan *financial satisfaction* menunjukkan nilai koefisien jalur sebesar 0,464 dan t-statistik 6,023 yang mana nilai ini lebih besar dari 1,96. *P-value* sebesar 0,000. Nilai *p-value* (0,000) < $\alpha = 5\%$ (0,05). Hal ini berarti bahwa literasi keuangan berpengaruh positif terhadap *financial satisfaction*. Dengan demikian hipotesis H₂ diterima.

- c. Pengujian Hipotesis H₃ (*Self control* berpengaruh positif terhadap *financial behavior*)

Hipotesis H₃ yang menyatakan bahwa *self control* berpengaruh positif terhadap *financial behavior* terbukti. Hal ini disebabkan karena hasil pengujian hipotesis H₃ yang menunjukkan bahwa *self control* dengan *financial behavior* menunjukkan nilai koefisien jalur sebesar 0,341 dan t-statistik 2,824 yang mana nilai ini lebih besar dari 1,96. *P-value* sebesar 0,005. Nilai *p-value* (0,005) < $\alpha = 5\%$ (0,05). Hal ini berarti bahwa *self control* berpengaruh positif terhadap *financial behavior*. Dengan demikian hipotesis H₃ diterima.

d. Pengujian Hipotesis H₄ (Literasi keuangan berpengaruh positif terhadap *financial behavior*)

Hipotesis H₄ yang menyatakan bahwa literasi keuangan berpengaruh positif terhadap *financial behavior* terbukti. Hal ini disebabkan karena hasil pengujian hipotesis H₄ yang menunjukkan bahwa literasi keuangan dengan *financial behavior* menunjukkan nilai koefisien jalur sebesar 0,511 dan t-statistik 5,265 yang mana nilai ini lebih besar dari 1,96. *P-value* sebesar 0,000. Nilai *p-value* (0,000) < $\alpha = 5\%$ (0,05). Hal ini berarti bahwa literasi keuangan berpengaruh positif terhadap *financial behavior*. Dengan demikian hipotesis H₄ diterima.

e. Pengujian Hipotesis H₅ (*Financial behavior* berpengaruh positif terhadap *financial satisfaction*)

Hipotesis H₅ yang menyatakan bahwa *financial behavior* berpengaruh positif terhadap *financial satisfaction* terbukti. Hal ini disebabkan karena hasil pengujian hipotesis H₅ yang menunjukkan bahwa *financial behavior* dengan

financial satisfaction menunjukkan nilai koefisien jalur sebesar 0,378 dan t-statistik 5,391 yang mana nilai ini lebih besar dari 1,96. *P-value* sebesar 0,000. Nilai *p-value* (0,000) < $\alpha = 5\%$ (0,05). Hal ini berarti bahwa *financial behavior* berpengaruh positif terhadap *financial satisfaction*. Dengan demikian hipotesis H₅ diterima.

f. Pengujian Hipotesis H₆ (*Financial behavior* memediasi pengaruh *self control* terhadap *financial satisfaction*)

Hipotesis H₆ yang menyatakan bahwa *financial behavior* memediasi pengaruh *self control* terhadap *financial satisfaction* terbukti. Hal ini disebabkan karena hasil pengujian hipotesis H₆ yang menunjukkan bahwa *self control*, *financial behavior* dengan *financial satisfaction* menunjukkan nilai koefisien jalur sebesar 0,129 dan t-statistik 2,936 yang mana nilai ini lebih besar dari 1,96. *P-value* sebesar 0,003. Nilai *p-value* (0,003) < $\alpha = 5\%$ (0,05). Hal ini berarti bahwa *self control* berpengaruh positif terhadap *financial behavior* dan memiliki dampak terhadap *financial satisfaction*. Dengan demikian hipotesis H₆ diterima.

g. Pengujian Hipotesis H₇ (*Financial behavior* memediasi pengaruh literasi keuangan terhadap *financial satisfaction*)

Hipotesis H₇ yang menyatakan bahwa *financial behavior* memediasi pengaruh literasi keuangan terhadap *financial satisfaction* terbukti. Hal ini disebabkan karena hasil pengujian hipotesis H₇ yang menunjukkan bahwa literasi keuangan, *financial behavior* dengan *financial satisfaction*

menunjukkan nilai koefisien jalur sebesar 0,193 dan t-statistik 3,197 yang mana nilai ini lebih besar dari 1,96. *P-value* sebesar 0,001. Nilai *p-value* ($0,001 < \alpha = 5\% (0,05)$). Hal ini berarti bahwa literasi keuangan berpengaruh positif terhadap *financial behavior* dan memiliki dampak terhadap *financial satisfaction*. Dengan demikian hipotesis H₇ diterima.

D. Pembahasan Hasil Penelitian

Berdasarkan hasil analisis dan berbagai pengujian yang telah dilakukan, maka selanjutnya akan dilakukan pembahasan mengenai hasil olah data dalam penelitian ini, sehingga dapat diberikan gambaran lebih jelas mengenai pengaruh antar variabel-variabel, baik hubungan secara langsung maupun secara tidak langsung yang dimediasi oleh variabel intervening yang ada dalam penelitian ini. Beberapa variabel yang terdapat dalam penelitian ini yaitu *self control* sebagai variabel independent pertama (X1), literasi keuangan sebagai variabel independent kedua (X2), *financial behavior* sebagai variabel intervening (Y1), dan *financial satisfaction* sebagai variabel dependen (Y2).

a. Pengaruh Self Control terhadap Financial Satisfaction

Merujuk pada hasil data responden, variabel *self control* secara empirik ternyata berpengaruh terhadap *financial satisfaction*. Nilai koefisien jalur yang ditemukan antara kedua variabel tersebut signifikan secara statistik. Kontribusi langsung variabel *self control* terhadap *financial satisfaction* merupakan prediktor yang baik bagi *financial satisfaction*.

Berdasarkan hasil penelitian, maka penelitian ini menunjukkan bahwa *self control* memengaruhi *financial satisfaction*. Dengan demikian, *Financial satisfaction* dalam penelitian ini disebabkan oleh *self control*. Temuan ini sejalan dengan penelitian yang telah dilakukan oleh (Sahi, 2017) yang menunjukkan bahwa *self control* berpengaruh positif terhadap *financial satisfaction*.

Berdasarkan *Bottom-Up Theory*, dalam usaha untuk meningkatkan *subjective well being* maka individu harus berfokus untuk mengubah lingkungan dan situasi yang dialami oleh individu tersebut. Maka kontrol diri (*self control*) yang baik, akan membantu individu untuk melakukan perubahan. Yang mana kontrol diri merupakan keyakinan individu terhadap kemampuannya untuk memaksimalkan hasil yang bagus, atau meminimalkan hasil yang jelek (Compton, 2005).

Berdasarkan pendapat penulis, *self control* berpengaruh terhadap *financial satisfaction* karena untuk mencapai sesuatu, peran diri sendiri merupakan salah satu hal paling penting. Jika individu mampu mengontrol dirinya dengan baik, akan mempermudah individu untuk mencapai keinginannya dalam mewujudkan sesuatu. Begitupun untuk mencapai *financial satisfaction* (kepuasan keuangan), maka individu perlu mengontrol diri dengan baik agar mampu untuk mewujudkan hal tersebut. Dengan demikian, dapat disimpulkan bahwa pekerja Kota Makassar yang memiliki kontrol diri yang baik, pada

umumnya memiliki tingkat *financial satisfaction* (kepuasan keuangan) yang lebih tinggi . Dikarenakan mereka mampu melakukan pengelolaan yang baik dalam memenuhi kebutuhan, memiliki simpanan untuk keperluan tak terduga, dan merasa puas akan kondisi keuangannya.

b. Pengaruh Literasi Keuangan terhadap *Financial Satisfaction*

Merujuk kepada hasil data responden, variabel literasi keuangan secara empirik ternyata berpengaruh terhadap *financial satisfaction*. Nilai koefisien jalur yang ditemukan antara kedua variabel tersebut signifikan secara statistik. Kontribusi langsung variabel literasi keuangan terhadap *financial satisfaction* merupakan prediktor yang baik bagi *financial satisfaction*.

Berdasarkan hasil penelitian, maka penelitian ini menunjukkan bahwa literasi keuangan memengaruhi *financial satisfaction*. Dengan demikian, *Financial satisfaction* dalam penelitian ini disebabkan oleh literasi keuangan. Temuan ini sejalan dengan penelitian yang telah dilakukan oleh (Andarsari & Ningtyas, 2019) dan (Younas et al., 2019) yang menunjukkan bahwa literasi keuangan berpengaruh positif terhadap *financial satisfaction*.

Berdasarkan *activity theory*, kepuasan akan dirasakan ketika seseorang memiliki kemampuan tertentu dan kemampuan tersebut digunakan dengan baik (E. Diener, 2009). Kemampuan tertentu yang

dimaksud dalam penelitian ini yaitu kemampuan dalam pengetahuan dan keterampilan mengelola keuangan dalam hal ini literasi keuangan. Menurut pendapat penulis, individu dengan tingkat literasi keuangan yang tinggi, cenderung memiliki penilaian dan persepsi yang berbeda dibandingkan orang awam, individu tersebut lebih mampu untuk memahami kondisi keuangannya secara lebih akurat serta mengelola keuangannya dengan baik sehingga cenderung merasa puas akan kondisi keuangannya. Oleh karena itu, literasi keuangan merupakan bekal penting bagi setiap individu.

Literasi keuangan merupakan pengetahuan individu tentang konsep dasar keuangan serta kemampuan untuk menerapkan pengetahuan tersebut dalam perencanaan serta pengambilan keputusan keuangan, dengan literasi keuangan yang memadai, akan mempermudah individu dalam pengambilan keputusan yang tepat (Hogarth, 2002). Hal ini sejalan dengan penelitian (Noctor, et, al, 1992) yang mengemukakan bahwa Literasi keuangan juga dikatakan sebagai kemampuan individu dalam membuat keputusan yang berkaitan dengan pengelolaan keuangan, literasi keuangan menekankan pentingnya untuk menerapkan pengetahuan dan keterampilan di bidang keuangan dalam pengambilan keputusan agar mampu untuk memenuhi kondisi keuangan yang memuaskan. Dalam kehidupan sehari-hari, literasi digunakan untuk pengambilan keputusan keuangan yang tepat dan akan berdampak pada

kesejahteraan finansial, literasi keuangan merupakan komponen sumberdaya terbaik pada manusia yang memicu peningkatan kesejahteraan finansial (Hasibuan et al., 2018). Dengan demikian, Dapat disimpulkan bahwa pekerja Kota Makassar yang memiliki tingkat literasi keuangan yang lebih tinggi, pada umumnya memiliki tingkat *financial satisfaction* (kepuasan keuangan) yang lebih tinggi pula. Hal ini dikarenakan mereka mampu untuk mengelola keuangan dengan baik dan mengetahui cara meningkatkan kualitas hidup serta mampu untuk memperbaiki keadaan keuangan mereka apabila terjadi masalah.

c. Pengaruh *Self Control* terhadap *Financial Behavior*

Merujuk kepada hasil data responden, variabel *self control* secara empirik ternyata berpengaruh terhadap *financial behavior*. Nilai koefisien jalur yang ditemukan antara kedua variabel tersebut signifikan secara statistik. Kontribusi langsung variabel *self control* terhadap *financial behavior* merupakan prediktor yang baik bagi *financial behavior*.

Berdasarkan hasil penelitian, maka penelitian ini menunjukkan bahwa *self control* memengaruhi *financial behavior*. Dengan demikian, *financial behavior* dalam penelitian ini disebabkan oleh *self control*. Temuan ini sejalan dengan penelitian yang telah dilakukan oleh (ANISA, 2021), (Irfandi, 2020), (Dewi, 2019) dan (Pradana,

2018) yang menunjukkan bahwa *self control* berpengaruh positif terhadap *financial behavior*.

Berdasarkan teori, *Behavioral Finance* menerapkan kaidah psikologi pada bidang keuangan dan menjadi pelengkap dari teori standar keuangan dengan memperkenalkan aspek perilaku dalam proses pengambilan keputusan (Phan & Zhou, 2014). *Self control* memiliki pengaruh penting dalam proses pengambilan keputusan. Hal ini sejalan dengan pendapat (Statman, 2008b) yang mengemukakan bahwa *self control* (kontrol diri) merupakan salah satu variabel penting yang merupakan bagian dari faktor psikologi individu yang mempengaruhi tindakan individu tersebut dalam pengambilan keputusan.

Berdasarkan pendapat penulis, individu yang mampu mengontrol diri mereka dengan baik, akan membimbing perilaku keuangan mereka dengan baik pula, sebab individu yang mampu mengontrol diri mereka cenderung pandai dalam mengambil tindakan dengan tepat dan menyesuaikan dengan situasi dan kondisi yang sedang mereka alami. Maka dari itu, sangat penting bagi setiap individu untuk mampu mengontrol diri agar mereka dapat mengambil keputusan dan tindakan yang tepat, yang mendorong perilaku mereka ke arah yang positif.

Self control merupakan kemampuan atau kapasitas individu dalam membentuk kembali respons yang memungkinkan individu tersebut untuk menyesuaikan perilaku serta mengambil tindakan yang sesuai dengan respons awal (Irfandi, 2020). Individu dengan kontrol diri yang baik akan mempengaruhi perilakunya dalam mengelola keuangan karena hal tersebut akan membuat individu lebih memperhatikan tindakan mereka (Nasihah & Listiadi, 2019). Dengan demikian, dapat disimpulkan bahwa pekerja Kota Makassar yang memiliki tingkat *self control* yang baik, akan membawa perilaku keuangan mereka ke arah yang positif. Karena, mereka yang mampu untuk mengontrol diri cenderung mampu membaca dan memahami situasi yang selanjutnya akan memicu mereka untuk bertindak dengan tepat serta menunjukkan perilaku keuangan yang baik.

d. Pengaruh Literasi Keuangan terhadap *Financial Behavior*

Merujuk kepada hasil data responden, variabel literasi keuangan secara empirik ternyata berpengaruh terhadap *financial behavior*. Nilai koefisien jalur yang ditemukan antara kedua variabel tersebut signifikan secara statistik. Kontribusi langsung variabel literasi keuangan terhadap *financial behavior* merupakan prediktor yang baik bagi *financial behavior*.

Berdasarkan hasil penelitian, maka penelitian ini menunjukkan bahwa literasi keuangan memengaruhi *financial behavior*. Dengan

demikian, *Financial behavior* dalam penelitian ini disebabkan oleh literasi keuangan. Temuan ini sejalan dengan penelitian yang telah dilakukan oleh (WARDHANI, n.d. 2019), (Irfandi, 2020), (Hardina, 2019), dan (Sholeh, 2019) yang menunjukkan bahwa literasi keuangan berpengaruh positif terhadap *financial behavior*.

Berdasarkan teori *Behavioral Finance*, individu akan dilihat dari bagaimana fenomena psikologi mempengaruhi tingkah laku keuangan individu tersebut (Shefrin, 2000). Adapun tingkah laku keuangan yang dimaksud yaitu perilaku keuangan (*financial behavior*). Hasil penelitian ini mendukung teori yang mengungkapkan bahwa meningkatnya pengetahuan keuangan individu, dapat menjadi alat dan sarana pada proses membangun perilaku keuangan yang bijak serta bertanggung jawab.

Berdasarkan pendapat penulis, literasi keuangan yang memadai akan sangat membantu individu dalam mengelola keuangan, pengambilan keputusan serta membimbing perilaku keuangan yang ditunjukkan dan meminimalkan risiko kemungkinan terjadinya masalah keuangan akibat adanya kekeliruan dalam pengelolaan keuangan. Semakin tinggi tingkat literasi keuangan individu maka semakin baik pula perilaku keuangan yang ditunjukkan.

Literasi keuangan adalah pengetahuan dan kemampuan individu untuk mengelola sumber daya yang dimiliki untuk mencapai

tujuan keuangan saat ini hingga di masa mendatang (Irfandi, 2020). Literasi keuangan merupakan kemampuan yang dimiliki oleh individu untuk mengambil keputusan dalam hal pengelolaan keuangan pribadinya (Margaretha & Pambudhi, 2015). Dengan demikian, dapat disimpulkan bahwa pekerja Kota Makassar memiliki tingkat literasi keuangan yang tinggi dan cenderung cerdas dalam pengelolaan keuangan sebab memiliki pengetahuan dan keterampilan yang memadai dalam merencanakan dan mengendalikan keuangan mereka yang selanjutnya dapat memicu individu tersebut untuk menunjukkan perilaku keuangan (*financial behavior*) yang baik.

e. Pengaruh *Financial Behavior* terhadap *Financial Satisfaction*

Merujuk kepada hasil data responden, variabel *financial behavior* secara empirik ternyata berpengaruh terhadap *financial satisfaction*. Nilai koefisien jalur yang ditemukan antara kedua variabel tersebut signifikan secara statistik. Kontribusi langsung variabel *financial behavior* terhadap *financial satisfaction* merupakan prediktor yang baik bagi *financial satisfaction*.

Berdasarkan hasil penelitian, maka penelitian ini menunjukkan bahwa *financial behavior* memengaruhi *financial satisfaction*. Dengan demikian, *Financial satisfaction* dalam penelitian ini disebabkan oleh *financial behavior*. Temuan ini sejalan dengan penelitian yang telah dilakukan oleh (Halim & Astuti, 2015), (Andani, 2018), (Darmawan &

Pamungkas, 2019), dan (Sherlyani & Pamungkas, 2020) yang menunjukkan bahwa *financial behavior* berpengaruh positif terhadap *financial satisfaction*.

Berdasarkan teori *Subjective Well Being*, temuan dalam penelitian ini sejalan dengan teori evaluasi, yang mana kesejahteraan subjektif ditentukan oleh bagaimana individu mengevaluasi informasi maupun kejadian yang mereka alami. Kemampuan tertentu yang dimiliki individu, akan mempengaruhi perilaku kemudian membuat individu tersebut merasa puas akan apa yang dicapainya. Dalam mengelola keuangan, individu dikatakan mencapai tujuan mereka jika mereka telah mencapai kepuasan keuangan (Andani, 2018). Berdasarkan pendapat penulis, *financial behavior* (perilaku keuangan) merupakan salah satu faktor penentu dalam mencapai kepuasan keuangan (*financial satisfaction*), hal ini karena kepuasan keuangan individu dapat timbul akibat dampak dari perilaku keuangan individu tersebut. Perilaku keuangan (*financial behavior*) memiliki dampak lebih banyak secara langsung dan signifikan terhadap kepuasan keuangan (*financial behavior*) dibandingkan dengan tingkat pendapatan maupun faktor demografis lainnya (So-hyun Joo & Grable, 2004).

Financial satisfaction adalah kepuasan yang dirasakan oleh individu yang berkaitan dengan berbagai aspek dan kondisi keuangan mereka (Sahi, 2013). Semakin baik perilaku keuangan yang dimiliki

individu, maka individu tersebut akan merasa puas terhadap kondisi keuangannya serta siap untuk mengelola keuangannya (Robb & Woodyard, 2011). Hal ini sejalan dengan penelitian yang dilakukan oleh (Arifin, 2018) yang mengatakan bahwa semakin baik *financial behavior* yang dimiliki oleh individu maka semakin baik pula *financial satisfaction* terhadap kondisi keuangannya. Dengan demikian, dapat disimpulkan bahwa pekerja Kota Makassar mampu mengalokasikan penghasilannya untuk berbagai macam kebutuhan serta mengontrol pengeluarannya dengan baik, mengelola keuangannya dengan tepat dan menunjukkan perilaku keuangan (*financial behavior*) dengan baik sehingga dapat menimbulkan kepuasan terhadap keuangannya (*financial satisfaction*).

f. Pengaruh *Self Control* terhadap *Financial Satisfaction* melalui *Financial Behavior*

Merujuk pada hasil data responden, variabel *self control* secara empirik ternyata berpengaruh positif terhadap *financial behavior* juga terhadap *financial satisfaction*. Nilai koefisien jalur yang ditemukan antara ketiga variabel tersebut signifikan secara statistik. Kontribusi tidak langsung variabel *self control* terhadap *financial behavior* juga terhadap *financial satisfaction* positif, sehingga *self control* merupakan prediktor terbaik bagi *financial behavior* serta *financial satisfaction*.

Berdasarkan hasil penelitian, maka penelitian ini menunjukkan bahwa *self control* mempengaruhi *financial satisfaction* melalui *financial behavior*. Dengan demikian, *financial satisfaction* dalam penelitian ini disebabkan oleh *self control* dan juga *financial behavior*. Temuan ini sejalan dengan penelitian yang telah dilakukan oleh (Hasibuan et al., 2018) dan (Younas et al., 2019) yang menunjukkan bahwa *financial behavior* memediasi pengaruh *self control* terhadap *financial satisfaction*.

Berdasarkan teori *Behavioral Finance dan Subjective Well Being*, individu akan merasakan kepuasan ketika memiliki kemampuan tertentu (E. Diener, 2009). Kemampuan tertentu yang dimaksud dalam penelitian ini yaitu kemampuan individu dalam mengontrol diri dengan menunjukkan perilaku keuangan yang baik sehingga dapat menimbulkan kebahagiaan dan rasa puas individu tersebut akan kondisi keuangannya.. Menurut pendapat penulis, kemampuan kontrol diri (*self control*) individu berpengaruh terhadap perilaku keuangan (*financial behavior*) yang ditunjukkan dan akan menimbulkan dampak pada kepuasan (*financial satisfaction*). Individu yang mampu mengontrol diri mereka dalam hal-hal yang berkaitan dengan keuangan akan menunjukkan perilaku keuangan yang baik, yang selanjutnya akan membantu individu untuk mencapai kepuasan keuangan. Ini sejalan dengan penelitian yang dilakukan oleh (Hasibuan et al., 2018) yang mengatakan bahwa, jika individu mampu mengendalikan diri

dengan baik, maka akan memicu perilaku keuangan yang positif, perilaku keuangan yang positif kemudian akan menunjukkan kepuasan individu terhadap keuangannya. Dengan demikian, dapat disimpulkan bahwa pekerja Kota Makassar memperoleh kepuasan keuangan (*financial behavior*) melalui pengelolaan keuangan yang dapat dilihat dari kemampuannya untuk mengontrol diri dan perilaku dalam menggunakan uang, seperti membeli barang dengan mengutamakan kebutuhan, menabung untuk keperluan masa depan, menyisihkan uang untuk keperluan tak terduga dan lain sebagainya.

g. Pengaruh Literasi Keuangan terhadap *Financial Satisfaction* melalui *Financial Behavior*

Merujuk pada hasil data responden, variabel literasi keuangan secara empirik ternyata berpengaruh positif terhadap *financial behavior* juga terhadap *financial satisfaction*. Nilai koefisien jalur yang ditemukan antara ketiga variabel tersebut signifikan secara statistik. Kontribusi tidak langsung variabel literasi keuangan terhadap *financial behavior* juga terhadap *financial satisfaction* positif, sehingga literasi keuangan merupakan prediktor terbaik bagi *financial behavior* serta *financial satisfaction*.

Berdasarkan hasil penelitian, maka penelitian ini menunjukkan bahwa literasi keuangan mempengaruhi *financial satisfaction* melalui *financial behavior*. Dengan demikian, *financial satisfaction* dalam

penelitian ini disebabkan oleh literasi keuangan dan juga *financial behavior*. Temuan ini sejalan dengan penelitian yang telah dilakukan oleh (Hardina, 2019), (Saurabh & Nandan, 2018) dan (Younas et al., 2019) yang menunjukkan bahwa *financial behavior* memediasi pengaruh literasi keuangan terhadap *financial satisfaction*.

Berdasarkan teori *Subjective Well Being* dan *Behavioral Finance* yang menyatakan bahwa, apabila individu memiliki kemampuan tertentu, maka individu tersebut akan merasakan kepuasan yang juga diperoleh dari perilaku keuangannya. Maka, hal ini membuktikan penelitian ini bahwa literasi keuangan mempengaruhi *financial satisfaction* melalui *financial behavior*. Menurut pendapat penulis, tingkat literasi keuangan yang dimiliki oleh individu berpengaruh terhadap keputusan keuangan serta perilaku keuangan yang akan ditunjukkan oleh individu, dan akan berdampak pada kepuasan keuangan individu tersebut.

Semakin tinggi tingkat literasi keuangan yang dimiliki individu, maka semakin baik pula perilaku keuangannya (*financial behavior*) dan akan berdampak pada semakin baiknya kepuasan keuangan (*financial satisfaction*) yang diperoleh (Hardina, 2019). Dengan demikian, dapat disimpulkan bahwa pekerja Kota Makassar memperoleh kepuasan keuangan (*financial satisfaction*) melalui literasi keuangan yang dimiliki sehingga mengarahkan individu tersebut pada pengelolaan keuangan yang baik dengan merencanakan

keuangan, melakukan investasi, dan mengambil keputusan perilaku keuangan yang baik dengan mengelola keuangan sesuai dengan anggaran yang mereka buat. Individu yang memiliki literasi keuangan berupa pengetahuan dan keterampilan yang memadai dalam pengelolaan keuangan, akan menunjukkan perilaku keuangan yang baik, sehingga memicu individu untuk mencapai kepuasan keuangan (Ahmad et al., 2017).

Dari pembahasan diatas, telah dilakukan berbagai tahap pengujian untuk menjawab rumusan masalah serta tujuan penelitian yang menunjukkan hasil berupa terjawabnya rumusan masalah dan tercapainya tujuan penelitian. Hambatan yang dihadapi penulis dalam penelitian ini diantaranya adalah keterbatasan waktu, biaya, serta tenaga yang tersedia. Namun, penelitian ini dapat terselesaikan atas bantuan dari berbagai pihak. Dengan demikian, penelitian ini telah berhasil dilakukan karena telah menjawab rumusan masalah, mencapai tujuan penelitian, dan juga menyelesaikan segala hambatan.

BAB V

PENUTUP

A. Kesimpulan

Penelitian ini mengangkat judul “Pengaruh *Self Control* dan Literasi Keuangan terhadap *Financial Satisfaction* dengan *Financial Behavior* sebagai Variabel Intervening Pada Pekerja Kota Makassar”. Jumlah sampel yang dibutuhkan dalam penelitian ini adalah minimal 150, namun berhasil mengumpulkan 166 responden yang berada di Kota Makassar. Setelah dilakukan uji hipotesis, maka dapat disimpulkan bahwa :

1. Penelitian ini menemukan bahwa variabel *self control* berpengaruh positif terhadap *Financial Satisfaction*. Hal ini berarti bahwa, semakin tinggi *self control* maka *financial satisfaction* akan semakin baik.
2. Penelitian ini menemukan bahwa variabel literasi keuangan berpengaruh positif terhadap *financial satisfaction*. Hal ini berarti bahwa, semakin tinggi literasi keuangan maka *financial satisfaction* akan semakin baik.
3. Penelitian ini menemukan bahwa variabel *self control* berpengaruh positif terhadap *financial behavior*. Hal ini berarti bahwa semakin tinggi *self control*, maka *financial behavior* akan semakin baik.
4. Penelitian ini menemukan bahwa variabel literasi keuangan berpengaruh positif terhadap *financial behavior*. Hal ini berarti bahwa

semakin tinggi literasi keuangan, maka *financial behavior* akan semakin baik.

5. Penelitian ini menemukan bahwa variabel *financial behavior* berpengaruh positif terhadap *financial satisfaction*. Hal ini berarti bahwa, semakin tinggi *financial behavior*, maka *financial satisfaction* akan semakin baik.
6. Penelitian ini menemukan bahwa variabel *self control* berpengaruh positif terhadap *financial satisfaction* melalui *financial behavior*. Hal ini berarti bahwa, semakin tinggi *self control* maka akan semakin baik pula *financial behavior* dan hal ini akan berdampak pada semakin baiknya *financial satisfaction* yang diperoleh.
7. Penelitian ini menemukan bahwa variabel literasi keuangan berpengaruh positif terhadap *financial satisfaction* melalui *financial behavior*. Hal ini berarti bahwa, semakin tinggi literasi keuangan maka akan semakin baik pula *financial behavior* dan hal ini akan berdampak pada semakin baiknya *financial satisfaction* yang diperoleh.

B. Saran

Penulis menyadari bahwa penelitian ini masih jauh dari kata sempurna, maka dari itu penulis berharap agar penelitian selanjutnya dapat lebih menyempurnakan hasil penelitian sebelumnya serta merujuk pada penelitian yang telah ada dengan harapan agar memperoleh penelitian yang lebih baik dari sebelumnya.

Adapun beberapa saran yang dapat diberikan melalui hasil penelitian ini yaitu sebagai berikut:

1. Bagi setiap individu untuk mencapai *financial satisfaction* dalam kehidupan sebaiknya dapat mengelola keuangan dengan baik.
2. Selain itu, setiap individu hendaknya meningkatkan literasi pada bidang keuangan agar lebih mampu mengelola keuangan dengan baik serta meningkatkan kontrol diri (*self control*) agar mampu untuk membimbing perilaku keuangan (*financial behavior*) ke arah yang lebih baik.
3. Bagi penelitian selanjutnya, terdapat berbagai faktor yang diduga dapat mempengaruhi *financial satisfaction* namun belum dapat dimasukkan oleh peneliti, maka dari itu disarankan bagi peneliti selanjutnya untuk menambah variabel lain dalam peningkatan keputusan keuangan sehingga mampu untuk memperkaya khasanah penelitian mengenai ilmu manajemen.

DAFTAR PUSTAKA

Al Qur'an Al-Karim

- Ahmad, K. A. K., Hassan, R., & Idris, F. (2017). Influence of Financial Literacy on Financial Satisfaction with Financial Behavior as Moderating Variable. *Asian Journal of Technical Voational Education And Training*, 2, 1–9.
- Al Kholilah, N., & Iramani, R. (2013). Studi Financial Management Behavior Pada Masyarakat Surabaya. *Journal of Business and Banking*, 3(1), 69–80.
- Amdar, M. A. (2016). *Implikasi Pendidikan Dari Qs, Al-Isra (17) Ayat 26-29 tentang Larangan Berprilaku Boros*.
- Andani, N. D. (2018). *Pengaruh Income, Financial Knowledge, Financial Behavior dan Childhood Consumer Experience Terhadap Financial Satisfaction Pada Pegawai PT. Perusahaan Listrik Negara (Persero) Wilayah Sumatera Utara*.
- Andarsari, P. R., & Ningtyas, M. N. (2019). The role of financial literacy on financial behavior. *Journal of Accounting and Business Education*, 4(1), 24–33.
- ANISA, K. R. (2021). *The Influence of Self-Control, Financial Planning, Budgeting and, Decission Making on Financial Behavior Prior the Retirement of the Civil Servant (PNS) in Paningkaban Village, Gumelar District, Banyumas Regency*. Universitas Jenderal Soedirman.
- Ardiana, M. (2017). Kontrol Diri, Pendidikan Pengelolaan Keuangan Keluarga, Pengetahuan Inklusi Keuangan Siswa Pengaruhnya terhadap Perilaku Menabung Siswa SMK Se Kota Kediri. *Jurnal Ekonomi Pendidikan Dan Kewirausahaan*, 4(1), 59–75.
- Arifin, A. Z. (2018). *Influence factors toward financial satisfaction with financial behavior as intervening variable on Jakarta area workforce*.
- Awaluddin, M., Elis, E., Awaluddin, S. P., Wardhani, R. S., & Malle, S. S. (2020). *The Effect of Company Sizes and Net Working Capital on Cash Holding With Profitability as Intervening Variables in Food and Beverage Sub Sector Companies Registered in Indonesia Stock Exchange*. *Jurnal Iqtisaduna*, 1(1), 110-119
- Awaluddin, M. (2014). Kajian Faktor Penentu Kinerja Usaha Kecil Di Kota Makassar. *Jurnal Minds: Manajemen Ide dan Inspirasi*, 2(2), 120-136.

- Awaluddin, M., & Sri Prilmayanti Awaluddin, S. (2020). *BUSINESS PERFORMANCE FLUCTUATION OF SMALL BUSINESS AS THE IMPACT OF LEADERSHIP STYLE, FINANCIAL INCLUSION, AND FINANCIAL MANAGEMENT IN MAKASSAR CITY*. *PalArch's Journal of Archaeology of Egypt/Egyptology*, 17(7), 10950-10960.
- Baker, H. K., & R Nofsinger, J. (2010). *Behavioral finance h. kent baker and john r. Nofsinger, editors investors, corporations, and markets*.
- Baumeister, R. F. (2002). Yielding to temptation: Self-control failure, impulsive purchasing, and consumer behavior. *Journal of Consumer Research*, 28(4), 670–676.
- Baumeister, R. F., Vohs, K. D., & Tice, D. M. (2007). The strength model of self-control. *Current Directions in Psychological Science*, 16(6), 351–355. <https://doi.org/10.1111/j.1467-8721.2007.00534.x>
- Bernheim, B. D., Garrett, D. M., & Maki, D. M. (2001). Education and saving:: The long-term effects of high school financial curriculum mandates. *Journal of Public Economics*, 80(3), 435–465.
- BPS Kota Makassar, *Kota Makassar Dalam Angka 2021*. <http://makassarkota.bps.go.id>
- Britt, S. L., Fernatt, F., Nelson, J. S., Yook, M., Blue, J. M., Canale, A., & Tibbetts, R. (2012). The efficacy of financial counseling for college students. *Consumer Interests Annual*, 58(1), 2012–2045.
- Chen, H., & Volpe, R. P. (1998). An analysis of personal financial literacy among college students. *Financial Services Review*, 7(2), 107–128.
- Compton, W. C. (2005). *Introduction to Positive Psychology*. Thomson Wadsworth.
- Coşkuner, S. (2016). Understanding factors affecting financial satisfaction: The influence of financial behavior, financial knowledge and demographics. *Imperial Journal of Interdisciplinary Research*, 2(5), 1362–2454.
- Darmawan, D., & Pamungkas, A. S. (2019). Pengaruh Financial Attitude, Financial Behavior, Dan Financial Knowledge Terhadap Financial Satisfaction. *Jurnal Manajerial Dan Kewirausahaan*, 1(2), 172–181.
- De Bondt, W. F. M., Muradoglu, Y. G., Shefrin, H., & Staikouras, S. K. (2008). Behavioral finance: Quo vadis? *Journal of Applied Finance (Formerly Financial Practice and Education)*, 18(2).

- Dewi, S. K. (2019). *Pengaruh Sikap Terhadap Uang Dan Kontrol Diri Pada Perilaku Keuangan Mahasiswa Berdasarkan Theory Planned Of Behavior*. STIE Perbanas Surabaya.
- Diener, E. (2009). Subjective well-being. *The Science of Well-Being*, 11–58.
- Diener, E. D., Emmons, R. A., Larsen, R. J., & Griffin, S. (1985). The satisfaction with life scale. *Journal of Personality Assessment*, 49(1), 71–75.
- Diener, E., Sapyta, J. J., & Suh, E. (1998). Subjective well-being is essential to well-being. *Psychological Inquiry*, 9(1), 33–37.
- Duckworth, A. L. (2011). The significance of self-control. *Proceedings of the National Academy of Sciences*, 108(7), 2639–2640.
- Dwiastanti, A. (2015). Financial Literacy as the Foundation for Individual Financial Behavior. *Journal of Education and Practice*, 6(33), 99–105.
- Falahati, L., Sabri, M. F., & Paim, L. H. J. (2012). Assessment a model of financial satisfaction predictors: Examining the mediate effect of financial behaviour and financial strain. *World Applied Sciences Journal*, 20(2), 190–197.
- Fatoki, O. (2014). The financial literacy of micro entrepreneurs in South Africa. *Journal of Social Sciences*, 40(2), 151–158.
- Filbeck, G., Ricciardi, V., Evensky, H. R., Fan, S. Z., Holzhauser, H. M., & Spieler, A. (2017). Behavioral finance: A panel discussion. *Journal of Behavioral and Experimental Finance*, 15, 52–58.
- Fujita, K., Trope, Y., Liberman, N., & Levin-Sagi, M. (2006). Construal levels and self-control. *Journal of Personality and Social Psychology*, 90(3), 351.
- Garcia, M. J. R. (2013). Financial education and behavioral finance: new insights into the role of information in financial decisions. *Journal of Economic Surveys*, 27(2), 297–315.
- Garman, E. T., & Fogue, R. E. (2010). *Personal Finance International Edition*. Canada: South Western Cengage Learning.
- Ghufron, M., & Risnawati, R. (2010). *Teori psikologi*. Jakarta: Ar-Ruzz Media.
- Halim, Y. K. E., & Astuti, D. (2015). Financial Stressors, Financial Behavior, Risk Tolerance, Financial Solvency, Financial Knowledge, dan Kepuasan Finansial. *Jurnal Finesta*, 3(1), 19–23.

- Hamdani, M. (2018). Analisis Tingkat Literasi Keuangan Dan Pengaruhnya Terhadap Perilaku Keuangan Pada Mahasiswa Prodi Manajemen Universitas Terbuka. *Versi Cetak*, 1(1), 139–145. www.cnnindonesia.com,
- Hardina, F. (2019). *Pengaruh Literasi Keuangan terhadap Kepuasan Keuangan dengan Perilaku Keuangan sebagai Variabel Intervening pada Masyarakat Kota Makassar*. Universitas Islam Negeri Alauddin Makassar.
- Hasibuan, B. K., Lubis, Y. M., & HR, W. A. (2018). Financial Literacy and Financial Behavior as a Measure of Financial Satisfaction. *1st Economics and Business International Conference 2017 (EBIC 2017)*, 503–507.
- Herawati, N. T. (2015). Kontribusi pembelajaran di perguruan tinggi dan literasi keuangan terhadap perilaku keuangan mahasiswa. *Jurnal Pendidikan Dan Pengajaran*, 48(1–3).
- Herawati, N. T., Candiasa, I. M., Yadnyana, I. K., & Suharsono, N. (2018). Factors that influence financial behavior among accounting students in Bali. *International Journal of Business Administration*, 9(3), 30–38.
- Hira, T. K., & Mugenda, O. M. (1998). Predictors of financial satisfaction: Differences between retirees and non-retirees. *Journal of Financial Counseling and Planning*, 9(2), 75.
- Hogarth, J. M. (2002). Financial literary and family & consumer sciences. *Journal of Family and Consumer Sciences*, 94(1), 14.
- Humaira, I., & Sagoro, E. M. (2018). Pengaruh pengetahuan keuangan, sikap keuangan, dan kepribadian terhadap perilaku manajemen keuangan pada pelaku UMKM sentra kerajinan batik KABUPATEN BANTUL. *Nominal: Barometer Riset Akuntansi Dan Manajemen*, 7(1), 96–110.
- Hung, A., Parker, A. M., & Yoong, J. (2009). *Defining and measuring financial literacy*.
- Huston, S. J. (2010). Measuring financial literacy. *Journal of Consumer Affairs*, 44(2), 296–316.
- Ida, I. D. A., & DWINTA, C. Y. (2010). Pengaruh Locus Of Control, financial knowledge, income terhadap financial management behavior. *Jurnal Bisnis Dan Akuntansi*, 12(3), 131–144.
- Irfandi, L. (2020). *PENGARUH SELF-CONTROL, LITERASI KEUANGAN DAN SOSIAL EKONOMI KELUARGA TERHADAP PERILAKU KEUANGAN MAHASISWA PENDIDIKAN EKONOMI (Studi Kasus Pada Mahasiswa Fakultas Pendidikan Ekonomi)*. Universitas Negeri Semarang.

- Joo, So-hyun, & Grable, J. E. (2004). An exploratory framework of the determinants of financial satisfaction. *Journal of Family and Economic Issues*, 25(1), 25–50.
- Joo, Sohyun. (2008). Personal financial wellness. In *Handbook of consumer finance research* (pp. 21–33). Springer.
- Kim, K. A., & Nofsinger, J. R. (2008). Behavioral finance in Asia. *Pacific-Basin Finance Journal*, 16(1–2), 1–7.
- Laily, N. (2016). Pengaruh Literasi Keuangan Terhadap Perilaku Mahasiswa Dalam Mengelola Keuangan. *Journal of Accounting and Business Education*, 1(4). <https://doi.org/10.26675/jabe.v1i4.6042>
- Lembang, R. D. (2010). Analisis Pengaruh Kualitas Produk, Harga, Promosi, dan Cuaca Terhadap Keputusan Pembelian Teh Siap Minum Dalam Kemasan Merek Teh Botol Sosro (Studi Kasus Pada Mahasiswa Fakultas Ekonomi S1 Reguler II). *Jurnal Manajemen Pemasaran*, 1(1), 69.
- Loix, E., Pepermans, R., Mentens, C., Goedee, M., & Jegers, M. (2005). Orientation toward finances: Development of a measurement scale. *The Journal of Behavioral Finance*, 6(4), 192–201.
- Lusardi, A., & Mitchell, O. S. (2007a). Baby boomer retirement security: The roles of planning, financial literacy, and housing wealth. *Journal of Monetary Economics*, 54(1), 205–224.
- Lusardi, A., & Mitchell, O. S. (2007b). Financial literacy and retirement planning: New evidence from the Rand American Life Panel. *Michigan Retirement Research Center Research Paper No. WP*, 157.
- Lusardi, A., & Mitchell, O. S. (2011). Financial literacy around the world: an overview. *National Bureau of Economic Research Working Paper Series*, w17107.
- Lusardi, A., Mitchell, O. S., & Curto, V. (2010). Financial literacy among the young. *Journal of Consumer Affairs*, 44(2), 358–380.
- Mappong, S. Ojk : *Indeks Literasi Keuangan di Sulsel Meningkat*. <https://makassar.antaranews.com/berita/153119/ojk--indeks-literasi-keuangan-di-sulsel-meningkat> (Diakses 20 Februari 2021)
- Margaretha, F., & Pambudhi, R. A. (2015). Tingkat literasi keuangan pada mahasiswa S-1 fakultas ekonomi. *Jurnal Manajemen Dan Kewirausahaan*, 17(1), 76–85.

- Marsela, R. D., & Supriatna, M. (2019). Konsep Diri: Definisi dan Faktor. *Journal of Innovative Counseling: Theory, Practice, and Research*, 3(02), 65–69.
- Mendari, A. S., & Kewal, S. S. (2013). Tingkat literasi keuangan di kalangan mahasiswa STIE MUSI. *Jurnal Economia*, 9(2), 130–140.
- Moore, J. F., & Mitchell, O. S. (1997). *Projected retirement wealth and savings adequacy in the health and retirement study*. National Bureau of Economic Research.
- Muin, R., Mansyur, A., Awaluddin, M., & Rahman, M. A. (2020). Perbandingan Faktor yang Memengaruhi Keputusan Investor Muda dalam Berinvestasi Konvensional atau Syariah di Kota Makassar. *Media Riset Bisnis & Manajemen*, 20(1), 51-62
- Nababan, D., & Sadalia, I. (2012). *Analisis Personal Financial Literacy dan Financial Behaviour Mahasiswa S-1 Fakultas Ekonomi Universitas Sumatera Utara*.
- Nasihah, D., & Listiadi, A. (2019). PENGARUH PEMBELAJARAN AKUNTANSI KEUANGAN, LITERASI KEUANGAN, DAN KONTROL DIRI TERHADAP PERILAKU KEUANGAN MAHASISWA FAKULTAS EKONOMI UNIVERSITAS NEGERI SURABAYA. *Jurnal Pendidikan Akuntansi (JPAK)*, 7(3).
- Nofsinger, J. R. (2005). Social mood and financial economics. *The Journal of Behavioral Finance*, 6(3), 144–160.
- Oseifuah, E. K. (2010). Financial literacy and youth entrepreneurship in South Africa. *African Journal of Economic and Management Studies*.
- Otoritas Jasa Keuangan. *Survei Nasional Literasi dan Inklusi Keuangan 2019*.
<https://www.ojk.go.id/id/berita-dan-kegiatan/publikasi/Pages/Survei-Nasional-Literasi-dan-Inklusi-Kuangan-2019.aspx> (Diakses 18 Februari 2020)
- Parmitasari, R. D. A. (2017). Gender dan kepuasan keuangan investor pasar modal di Sulawesi Selatan. *Patria Artha Management Journal*, 1(2), 249–270.
- Parmitasari, R. D. A., Hamsah, D., Alam, S., & Laba, A. R. (2018). Analysis of Ethics and Investor Behavior and Its Impact on Financial Satisfaction of Capital Market Investors. *Scientific Research Journal*, VI(I), 51–69.
<http://www.scirj.org/jan-2018-paper.php?rp=P0118488>
- Parmitasari, R. D. A., Hamzah, D., Alam, S., & Laba, A. R. (2018). Analysis of

- Ethics and Investor Behavior and Its Impact on Financial Satisfaction of Capital Market Investors. *Scientific Research Journal (SCIRJ)*, 4.
- Phan, K. C., & Zhou, J. (2014). Factors influencing individual investor behavior: an empirical study of the Vietnamese stock market. *American Journal of Business and Management*, 3(2), 77–94.
- Plagnol, A. C. (2011). Financial satisfaction over the life course: The influence of assets and liabilities. *Journal of Economic Psychology*, 32(1), 45–64.
- Pradana, Y. (2018). *ANALISIS PENGARUH SELF-CONTROL, OPTIMISM, DAN DELIBERATIVE THINKING TERHADAP FINANCIAL BEHAVIOR DAN FINANCIAL WELL-BEING*. Universitas Andalas.
- Purwidiyanti, W., & Tubastuvi, N. (2019). The Effect of Financial Literacy and Financial Experience on SME Financial Behavior in Indonesia. *Jurnal Dinamika Manajemen*, 10(1), 40–45. <https://doi.org/10.15294/jdm.v10i1.16937>
- Rahman, M., & Awaluddin, M. (2020). *DASAR-DASAR MANAJEMEN (Buku Bahan Ujian Komprehensif)*. Pusaka Almaidia Gowa - Sulawesi Selatan – Indonesia
- Raprayogha, R., & Parmitasari, R. D. A. (2020). EFEK MEDIASI PERILAKU KEUANGAN DAN DAMPAK KEPUASAN KEUANGAN MASYARAKAT DI KOTA MAKASSAR. *Assets: Jurnal Ekonomi, Manajemen Dan Akuntansi*, 10(1), 62–82.
- Rasyid, R. (2012). Analisis Tingkat Literasi Keuangan Mahasiswa Program Studi Manajemen Fakultas Ekonomi Universitas Negeri Padang. *Jurnal Kajian Manajemen Bisnis*, 1(2).
- Remund, D. L. (2010). Financial literacy explicated: The case for a clearer definition in an increasingly complex economy. *Journal of Consumer Affairs*, 44(2), 276–295.
- Ricciardi, V., & Simon, H. K. (2000). What is behavioral finance? *Business, Education & Technology Journal*, 2(2), 1–9.
- Ritter, J. R. (2003). Behavioral finance. *Pacific-Basin Finance Journal*, 11(4), 429–437.
- Robb, C. A., & Woodyard, A. S. (2011). Financial knowledge and best practice behavior. *Journal of Financial Counseling and Planning*, 22(1), 60–70.
- Sahi, S. K. (2013a). Demographic And Socio-economic Determinants Of

- Financial Satisfaction. *International Journal of Social Economics*, 40(2), 127–150.
- Sahi, S. K. (2013b). Demographic and socio-economic determinants of financial satisfaction. *International Journal of Social Economics*.
- Sahi, S. K. (2017). Psychological biases of individual investors and financial satisfaction. *Journal of Consumer Behaviour*, 16(6), 511–535.
- Saurabh, K., & Nandan, T. (2018). Role of financial risk attitude and financial behavior as mediators in financial satisfaction: Empirical evidence from India. *South Asian Journal of Business Studies*, 7(2), 207–224. <https://doi.org/10.1108/SAJBS-07-2017-0088>
- Sembiring, L. J. 2020. 1,5 Juta Masyarakat RI kehilangan Pekerjaan Karena COVID-19. <https://www.cnbcindonesia.com/news/20200411213043-4-151261/15-juta-masyarakat-ri-kehilangan-pekerjaan-karena-covid-19> (Diakses tanggal 14 April 2021)
- Shefrin, H. (2000). Recent developments in behavioral finance. *The Journal of Wealth Management*, 3(1), 25–37.
- Sherlyani, M., & Pamungkas, A. S. (2020). Pengaruh Financial Behavior, Risk Tolerance, Dan Financial Strain Terhadap Financial Satisfaction. *Jurnal Manajerial Dan Kewirausahaan*, 2(1), 272–281.
- Shim, S., Barber, B. L., Card, N. A., Xiao, J. J., & Serido, J. (2010). Financial socialization of first-year college students: The roles of parents, work, and education. *Journal of Youth and Adolescence*, 39(12), 1457–1470.
- Sholeh, B. (2019). Pengaruh literasi keuangan terhadap perilaku keuangan mahasiswa Program Studi Pendidikan Ekonomi Universitas Pamulang. *Pekobis: Jurnal Pendidikan, Ekonomi, Dan Bisnis*, 4(2), 57–67.
- Sriwidodo, R. P. U. (2015). Pengaruh pengetahuan keuangan dan pengalaman keuangan terhadap perilaku perencanaan investasi dengan self control sebagai variabel moderating. *Jurnal Ekonomi Dan Kewirausahaan*, 15(1).
- Statman, M. (2008a). What is behavioral finance? *Handbook of Finance*, 2.
- Statman, M. (2008b). What Is Behavioral Finance? *Handbook of Finance*, 79–84. <https://doi.org/10.1002/9780470404324.hof002009>
- Statman, M. (2014). Behavioral finance: Finance with normal people. *Borsa Istanbul Review*, 14(2), 65–73.

- Strömbäck, C., Lind, T., Skagerlund, K., Västfjäll, D., & Tinghög, G. (2017). Does self-control predict financial behavior and financial well-being? *Journal of Behavioral and Experimental Finance*, 14, 30–38.
- Sugiyono, P. D. (2013). Metode penelitian manajemen. *Bandung: Alfabeta, CV*.
- Sumiarni, L. (2019). Perilaku Self-Control dalam Mengelola Keuangan Pribadi (Berdasarkan Theory Of Planned Behavior dan Conscientiousness) di STIKes Merangin. *Ekonomis: Journal of Economics and Business*, 3(2), 105–112.
- TafsirWeb. <https://tafsirweb.com/> (Diakses 14 April 2021)
- Thaler, R. H., & Shefrin, H. M. (1981). An economic theory of self-control. *Journal of Political Economy*, 89(2), 392–406.
- Van Rooij, M. C. J., Lusardi, A., & Alessie, R. J. M. (2011). Financial literacy and retirement planning in the Netherlands. *Journal of Economic Psychology*, 32(4), 593–608.
- Veenhoven, R. (1991). Is happiness relative? *Social Indicators Research*, 24(1), 1–34.
- WARDHANI, N. R. T. (n.d.). *Pengaruh Tingkat Pendidikan, Literasi Keuangan, dan Perencanaan Keuangan Terhadap Perilaku Keuangan UMKM Unggulan di Kabupaten Lumajang*. FAKULTAS EKONOMI DAN BISNIS.
- Wardhani, R. S., & Murtiadi Awaluddin, R. (2019). Financial Performance and Corporate Social Responsibility on Return of Shares. *Jurnal Akuntansi*, 23(3), 409-432.
- Xiao, J. J. (2008). Applying behavior theories to financial behavior. In *Handbook of consumer finance research* (pp. 69–81). Springer.
- Xiao, J. J. (2015). Consumer economic wellbeing. In *Consumer economic wellbeing* (pp. 3–21). Springer.
- Xiao, J. J., & Porto, N. (2017a). Financial education and financial satisfaction: Financial literacy, behavior, and capability as mediators. *International Journal of Bank Marketing*, 35(5), 805–817. <https://doi.org/10.1108/IJBM-01-2016-0009>
- Xiao, J. J., & Porto, N. (2017b). Financial education and financial satisfaction. *International Journal of Bank Marketing*.
- Xiao, J. J., Sorhaindo, B., & Garman, E. T. (2006). Financial behaviours of

consumers in credit counselling. *International Journal of Consumer Studies*, 30(2), 108–121.

Younas, W., Javed, T., Kalimuthu, K. R., Farooq, M., Khalil-ur-Rehman, F., & Raju, V. (2019). Impact of self-control, financial literacy and financial behavior on financial well-being. *The Journal of Social Sciences Research*, 5(1), 211–218.

Zimmerman, S. (1995). *Understanding family policy: Theories and applications*. Sage.



L

A

M

P

I

R

A

N



LAMPIRAN 1

KUESIONER PENELITIAN

Assalamualaikum wr. wb.

Responden Yth,

Dalam rangka menyelesaikan program studi S1 Manajemen, Fakultas Ekonomi dan Bisnis Islam, UIN Alauddin Makassar. Saya, Idma Nurul Shita Idris sedang melakukan penelitian mengenai **"Pengaruh *Self Control* dan Literasi Keuangan terhadap *Financial Satisfaction* dengan *Financial Behavior* sebagai Variabel Intervening Pada Pekerja Kota Makassar"**. Memohon kesediaan saudara (i) untuk mengisi kuesioner ini dengan jawaban yang sejujurnya disetiap pernyataan. Atas kesediaan saudara (i) saya ucapkan terimakasih.

Wassalamu,alaikum wr.wb.

PETUNJUK PENGISIAN

Beri tanda centang (✓) pada kolom yang paling sesuai dengan respon anda.

Keterangan :

STS = Sangat Tidak Setuju

TS = Tidak Setuju

KS = Kurang Setuju

S = Setuju

SS = Sangat Setuju

DATA RESPONDEN

Nama :

Jenis Kelamin : Laki-laki Perempuan

Tingkat pendidikan : SMP S2
 SMA S3
 S1

Status Pernikahan : Menikah Belum Menikah

Pekerjaan : Karyawan Swasta
 PNS Pengusaha
 Honorer Direktur

Penghasilan : 1-2 Juta 4-6 Juta
 2-4 Juta > 6 Juta

Lama Bekerja : < 1 Tahun 3-4 Tahun
 1-2 Tahun 4-5 Tahun
 2-3 Tahun > 5 Tahun

SELF CONTROL

Niat untuk melakukan penghematan		STS	TS	KS	S	SS
1	Saya mengutamakan belanja sesuai dengan kebutuhan sebagai langkah penghematan					
2	Saya berinisiatif untuk membeli barang dengan harga yang lebih murah agar hemat dalam berbelanja					
Rasa tidak nyaman akan pengeluaran yang tidak penting						

3	Saya merasa tidak nyaman apabila membelanjakan uang saya untuk hal yang tidak penting					
4	Saya mengutamakan kebutuhan daripada keinginan dalam berbelanja					
Inisiatif simpanan untuk pengeluaran tak terduga						
5	Saya memiliki niat menyisihkan uang untuk disimpan					
6	Saya memiliki simpanan untuk pengeluaran tidak terduga					

LITERASI KEUANGAN

Dasar-dasar mengenai keuangan		STS	TS	KS	S	SS
1	Saya menerapkan pengelolaan keuangan dalam kehidupan sehari-hari					
2	Saya merencanakan keuangan saya agar dapat mencukupi kebutuhan dan terhindar dari kesulitan keuangan					
Investasi						
3	Saya melakukan investasi untuk keperluan masa depan					
Pinjaman						

4	Saya memahami aturan dan kesepakatan dalam transaksi pinjaman					
Asuransi						
5	Saya menggunakan Asuransi untuk perlindungan atas risiko tak terduga					

FINANCIAL SATISFACTION

Manfaat investasi aset dan tabungan		STS	TS	KS	S	SS
1	Saya merasa puas karena memiliki tabungan untuk keperluan masa depan					
Kemampuan kebutuhan pendidikan						
2	Saya merasa puas karena mampu memenuhi kebutuhan pendidikan					
Kemampuan memenuhi tujuan jangka panjang						
3	Saya merasa puas akan kondisi keuangan saya saat ini					
4	Saya merasa puas karena saya memiliki dana untuk tujuan jangka panjang					
Manfaat investasi dana emergensi						
5	Saya merasa puas karena mampu melakukan investasi untuk dana emergensi					
6	Saya merasa puas karena memiliki dana					

	untuk keadaan darurat					
--	-----------------------	--	--	--	--	--

FINANCIAL BEHAVIOR

Membayar tagihan tepat waktu		STS	TS	KS	S	SS
1	Bagi Saya, penting untuk membayar tagihan tepat waktu					
2	Saya mampu untuk membayar tagihan tepat waktu					
Membuat anggaran pengeluaran						
3	Anggaran pengeluaran sangat penting untuk mengatur keuangan saya					
4	Saya mengelola keuangan berdasarkan anggaran yang saya buat					
Tabungan						
5	Saya menyadari pentingnya tabungan sebagai dana untuk berjaga-jaga					
6	Saya memiliki tabungan untuk keperluan di masa mendatang					
Menyediakan dana untuk keperluan tak terduga						
7	Saya menyadari pentingnya menyiapkan dana untuk keperluan tak terduga					
8	Saya memiliki dana untuk keperluan tak					

	terduga					
--	---------	--	--	--	--	--



LAMPIRAN 2

**TABULASI DATA KUESIONER VARIABEL *SELF CONTROL* DAN
LITERASI KEUANGAN**

X1.1	X1.2	X1.3	X1.4	X1.5	X1.6	X2.1	X2.2	X2.3	X2.4	X2.5
4	5	5	5	4	4	5	5	5	4	5
5	5	5	5	5	5	4	5	5	5	3
4	5	4	4	5	4	4	4	4	4	4
4	2	5	5	5	5	5	5	5	5	5
5	5	5	5	4	4	5	5	3	3	3
5	5	5	5	5	5	5	5	5	4	5
4	4	4	4	4	4	3	5	3	3	3
5	4	4	4	4	4	4	4	4	4	4
5	5	5	5	4	4	4	4	4	4	4
5	5	5	5	5	5	5	5	5	5	5
5	5	5	5	5	5	4	4	4	5	5
4	3	5	5	5	5	5	5	5	1	1
3	2	4	3	2	1	4	4	4	4	1
5	5	5	5	5	5	5	5	1	5	5
5	5	5	5	5	5	5	5	5	4	4
5	5	3	5	5	5	5	5	3	3	1
5	5	4	4	5	3	3	3	3	3	4
3	3	3	4	4	4	4	4	3	3	3
5	4	4	3	4	4	5	4	5	5	4
5	3	3	4	5	5	5	5	3	3	3
5	5	4	5	5	5	5	5	5	5	5
5	5	5	5	5	5	5	5	4	4	5
3	3	2	3	5	5	3	5	3	3	5
5	5	5	5	3	2	2	4	1	1	1
5	5	4	3	5	5	5	5	2	4	3
3	1	2	3	3	2	2	3	2	5	1
4	5	3	4	3	2	3	2	1	4	1
2	2	1	3	1	1	1	1	1	3	1
5	3	4	5	5	5	5	5	5	5	5
5	4	5	5	4	4	3	4	1	4	1
5	5	4	5	5	5	5	5	5	5	5
5	5	5	4	4	5	2	4	4	5	1
5	5	5	5	5	4	4	5	5	5	5
4	4	4	4	4	4	4	5	5	4	5
4	4	4	3	5	5	5	5	5	4	4

5	5	4	5	5	5	3	5	5	3	3
5	5	5	5	5	5	5	5	5	5	5
5	5	5	5	5	5	5	5	5	5	5
4	5	3	4	5	5	5	4	4	4	4
5	5	5	5	5	5	5	5	5	5	4
5	5	4	5	5	5	5	5	5	5	4
5	5	5	4	5	5	2	3	1	1	1
5	5	4	5	5	5	4	5	5	5	3
5	5	4	5	5	5	4	4	4	4	5
5	4	4	4	5	5	5	5	5	4	5
4	4	5	5	4	5	5	4	1	1	1
5	3	5	5	3	4	4	5	4	4	3
4	5	4	5	5	4	4	4	5	5	4
5	5	5	5	4	4	5	4	4	5	5
5	3	3	5	5	4	4	4	4	5	3
5	4	5	5	5	5	3	4	5	5	5
5	5	5	5	5	5	5	5	5	5	5
5	5	5	5	5	5	5	5	5	5	5
5	3	5	5	5	5	4	5	4	3	3
5	5	5	3	5	3	3	3	3	3	1
5	4	5	4	4	4	4	4	1	4	1
5	5	5	4	5	5	4	5	3	4	4
5	5	5	5	5	5	5	5	5	5	5
5	5	5	5	5	5	5	5	5	5	3
5	4	5	5	5	5	5	5	5	5	5
5	5	5	5	5	5	5	5	5	5	1
5	4	4	5	4	4	3	4	4	4	5
5	5	5	5	5	5	5	5	5	5	5
4	3	5	4	4	5	5	5	5	4	4
4	5	4	5	4	4	4	4	4	4	4
5	5	5	5	5	5	5	5	5	5	5
5	5	5	5	5	5	5	5	5	5	5
5	5	5	5	5	5	4	5	4	5	5
4	4	5	5	4	5	4	5	5	5	5
4	4	4	4	4	4	4	3	3	4	3
5	4	5	5	4	4	4	4	5	4	3
5	5	5	5	5	4	5	5	3	3	5
5	5	5	5	5	5	5	5	5	5	5
5	2	4	5	5	5	4	5	5	4	5
5	4	5	5	5	3	5	5	4	5	5
5	5	5	4	5	5	4	5	4	5	5

5	5	3	5	5	4	3	5	3	5	5
2	1	1	2	1	1	1	3	1	2	1
5	5	5	5	5	3	3	4	3	4	1
5	4	5	5	5	3	4	4	2	4	3
5	5	5	4	3	5	5	4	4	3	5
4	4	5	5	5	4	4	4	3	4	3
5	5	5	5	5	5	5	5	3	4	5
5	5	3	4	5	2	4	5	4	2	3



LAMPIRAN 3

**TABULASI DATA KUESIONER VARIABEL *FINANCIAL*
SATISFACTION DAN *FINANCIAL BEHAVIOR***

Y1	Y2	Y3	Y4	Y5	Y6	Z1	Z2	Z3	Z4	Z5	Z6	Z7	Z8
5	5	5	5	5	5	4	5	4	4	5	5	5	5
5	5	4	5	4	5	5	4	5	5	4	5	5	5
4	4	3	3	3	3	4	3	4	4	4	4	4	4
5	5	4	4	5	5	5	5	5	5	5	5	5	5
4	4	4	3	3	4	4	4	4	4	4	4	4	4
5	5	5	5	4	4	4	4	5	4	5	4	5	4
3	3	2	3	3	3	3	3	2	4	3	3	4	3
4	4	5	4	4	4	4	4	4	4	5	4	4	4
4	4	4	4	4	4	4	4	4	4	4	4	4	4
5	5	5	5	5	5	5	5	5	5	5	5	5	5
5	4	4	4	4	4	5	5	4	4	5	5	5	5
5	5	5	5	4	5	4	4	5	5	5	4	5	5
3	4	5	5	5	5	5	5	5	5	5	5	5	5
5	5	5	5	5	5	5	5	5	5	5	5	5	5
5	5	4	5	4	4	5	4	4	4	5	5	5	5
5	5	4	4	5	5	5	5	5	5	2	4	4	4
3	4	4	3	3	3	5	3	3	3	5	3	5	3
4	4	3	3	3	3	4	4	4	4	4	4	4	4
4	4	3	5	5	5	5	4	4	4	4	4	4	4
4	2	4	4	3	4	4	4	4	3	4	4	4	4
5	5	3	4	5	5	5	5	5	5	5	5	5	5
5	5	5	5	5	5	5	4	5	4	5	5	5	5
5	5	3	3	3	5	5	5	2	2	5	5	5	5
1	4	4	1	1	1	3	3	3	3	3	1	1	1
5	5	5	5	3	5	5	5	5	5	5	5	5	5
2	5	3	1	2	2	4	4	3	1	4	1	5	1
3	5	4	2	2	2	4	5	5	4	5	3	4	2
1	2	2	1	1	1	3	3	4	3	4	1	3	2
5	5	5	5	5	5	4	4	5	5	5	5	5	5
3	3	4	3	1	3	5	5	4	4	4	4	4	4
5	5	3	4	5	5	5	5	5	5	5	5	5	5
4	5	1	4	4	4	4	5	4	5	5	4	5	4
5	5	5	5	5	5	5	5	5	5	5	5	5	5
4	4	4	4	4	3	5	4	4	4	4	4	5	4
5	5	5	5	5	5	5	5	5	4	5	5	5	5

5	5	4	4	4	4	5	5	5	4	5	4	5	5
1	1	3	1	1	1	3	1	1	3	1	1	1	1
5	5	5	4	3	4	4	4	3	3	4	4	4	4
3	5	4	3	3	3	5	5	5	3	5	3	5	3
5	4	3	5	5	4	5	4	3	3	4	3	3	5
4	5	4	4	4	4	5	4	4	3	3	4	4	4
5	5	5	5	4	5	5	5	4	5	5	5	5	5
4	4	4	3	3	3	5	4	5	4	5	4	5	3



LAMPIRAN 4

HASIL OLAH DATA SMARTPLS

1. *Outer Loading*

Indikator	Self Control	Literasi Keuangan	Financial Satisfaction	Financial Behavior	Keterangan
X1.1	0.754				Valid
X1.2	0.654				Valid
X1.3	0.679				Valid
X1.4	0.709				Valid
X1.5	0.806				Valid
X1.6	0.788				Valid
X2.1		0.832			Valid
X2.2		0.793			Valid
X2.3		0.810			Valid
X2.4		0.666			Valid
X2.5		0.753			Valid
Y1			0.827		Valid
Y2			0.729		Valid
Y3			0.736		Valid
Y4			0.896		Valid
Y5			0.898		Valid
Y6			0.882		Valid
Z1				0.750	Valid

Z2				0.769	Valid
Z3				0.779	Valid
Z4				0.768	Valid
Z5				0.779	Valid
Z6				0.889	Valid
Z7				0.815	Valid
Z8				0.815	Valid

2. AVE (Average Variance Extracted)

Variabel	AVE
<i>Self Control</i>	0,538
Literasi Keuangan	0,598
<i>Financial Satisfaction</i>	0,690
<i>Financial Behavior</i>	0,634

3. Cross Loadings

Indikator	<i>Self Control</i>	Literasi Keuangan	<i>Financial Satisfaction</i>	<i>Financial Behavior</i>
X1.1	0.754	0.421	0.453	0.439
X1.2	0.654	0.365	0.454	0.404
X1.3	0.679	0.366	0.447	0.401
X1.4	0.709	0.446	0.437	0.420
X1.5	0.806	0.589	0.591	0.638

X1.6	0.788	0.703	0.655	0.640
X2.1	0.627	0.832	0.725	0.667
X2.2	0.637	0.793	0.672	0.619
X2.3	0.481	0.810	0.669	0.603
X2.4	0.384	0.666	0.524	0.472
X2.5	0.468	0.753	0.605	0.484
Y1	0.687	0.755	0.827	0.690
Y2	0.541	0.541	0.729	0.598
Y3	0.451	0.489	0.736	0.532
Y4	0.559	0.771	0.896	0.684
Y5	0.560	0.805	0.898	0.700
Y6	0.685	0.722	0.882	0.804
Z1	0.490	0.522	0.578	0.750
Z2	0.474	0.511	0.588	0.769
Z3	0.514	0.517	0.558	0.779
Z4	0.558	0.573	0.629	0.768
Z5	0.496	0.515	0.553	0.779
Z6	0.649	0.751	0.781	0.889
Z7	0.562	0.593	0.651	0.815
Z8	0.610	0.691	0.766	0.815

4. Cronbach Alpha dan Composite Reliability

Variabel	Cronbachs Alpha	Composite Reliability
<i>Financial Behavior</i>	0.918	0.933
<i>Financial Satisfaction</i>	0.909	0.930
Literasi Keuangan	0.831	0.881
<i>Self Control</i>	0.830	0.874

5. Ringkasan Hasil Measurement Models

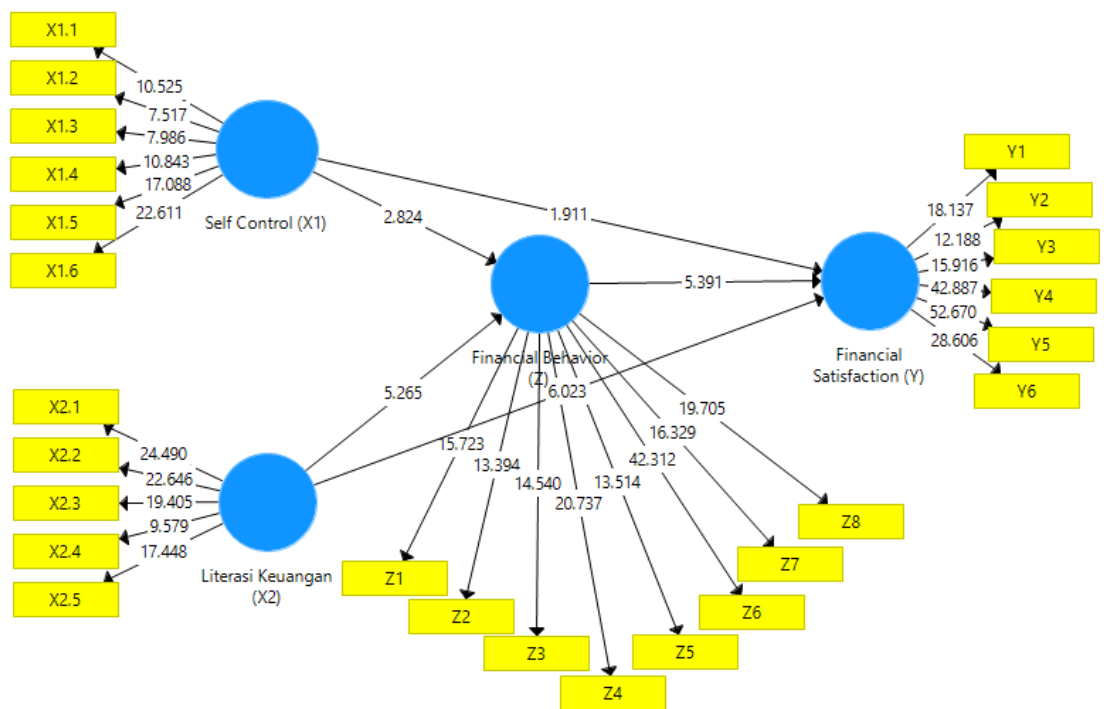
Variabel	Indikator	Loading Factor	Composite Reliability	AVE	Discriminant Validity
<i>Self Control</i>	X1.1	0.754	0.874	0.538	YA
	X1.2	0.654			
	X1.3	0.679			
	X1.4	0.709			
	X1.5	0.806			
	X1.6	0.788			
Literasi Keuangan	X2.1	0.832	0.881	0.598	YA
	X2.2	0.793			
	X2.3	0.810			
	X2.4	0.666			
	X2.5	0.753			
Financial Satisfaction	Y1	0.827	0.930	0.690	YA
	Y2	0.729			

	Y3	0.736			
	Y4	0.896			
	Y5	0.898			
	Y6	0.882			
<i>Financial Behavior</i>	Z1	0.750	0.933	0.634	YA
	Z2	0.769			
	Z3	0.779			
	Z4	0.768			
	Z5	0.779			
	Z6	0.889			
	Z7	0.815			
	Z8	0.815			

6. Nilai R-Square

Variabel	R Square
<i>Financial Satisfaction</i>	0.783
<i>Financial Behavior</i>	0.615

7. Model Struktural



8. Hasil Uji Hipotesis

Hipotesis	Original Sample (O)	T Statistic (O/STDEV)	P Values	Significance Levels (P < 10%)
Self Control - > Financial Satisfaction	0.129	1.911	0.057	*S
Literasi	0.464	6.023	0.000	**S

Keuangan -> <i>Financial Satisfaction</i>				
<i>Self Control -> Financial Behavior</i>	0.341	2.824	0.005	**S
Literasi Keuangan -> <i>Financial Behavior</i>	0.511	5.265	0.000	**S
<i>Financial Behavior -> Financial Satisfaction</i>	0.378	5.391	0.000	**S
<i>Self Control -> Financial Behavior -> Financial Satisfaction</i>	0.129	2.936	0.003	**S
Literasi Keuangan -> <i>Financial Behavior -></i>	0.193	3.197	0.001	**S

<i>Financial</i>				
<i>Satisfaction</i>				



LAMPIRAN 5

SURAT UNDANGAN SEMINAR PROPOSAL



KEMENTERIAN AGAMA
UNIVERSITAS ISLAM NEGERI (UIN) ALAUDDIN MAKASSAR
FAKULTAS EKONOMI DAN BISNIS ISLAM

Kampus I : Jl. Slt. Alauddin No. 63 Makassar Tlp. (0411) 864928 Fax 864923
Kampus II : Jl. H. M. Yasin Limpo No. 36 Samata- Gowa Tlp. 841879 Fax.8221400

Nomor : 201 / EB.I/PP.00.9/04/2021 Samata, 30 April 2021
Lampiran : -
Hal : Undangan Seminar Proposal
A.n. Idma Nurul Shita Idris/90200117038

Kepada Yth,
Bapak/Ibu Penguji dan Pembimbing
Di
Tempat

Assalamu Alaikum Wr. Wb.

Dengan hormat kami mengundang Bapak/Ibu Penguji dan Pembimbing, untuk menghadiri dan melaksanakan serta bertindak selaku pembimbing dan penguji pada Seminar Draft Skripsi, yang insya Allah akan dilaksanakan pada:

Hari/Tanggal : Selasa, 04 Mei 2021
Waktu : 09.00 -12.00 WITA
Judul Skripsi : Pengaruh Self Control dan Literasi Keuangan Terhadap Financial Satisfaction dengan Financial Behavior Sebagai Variabel Intervening Pada Pekerja Kota Makassar
Tempat : Dilakukan secara daring

Atas segala perhatian dan kehadirannya diucapkan banyak terima kasih.

Wassalam,

 Prof. Dr. H. Abustani Ilyas, M.Ag.
 NIP. 196611301993031 003

Catatan:

- Pembimbing dan Penguji berpakaian:
 - Laki-laki : Kemeja dan Berdasi / Batik
 - Wanita: Menyesuaikan

LAMPIRAN 6

SURAT KEPUTUSAN PANITIA DAN PENGUJI SEMINAR PROPOSAL



KEPUTUSAN DEKAN FAKULTAS EKONOMI DAN BISNIS ISLAM UIN ALAUDDIN MAKASSAR
NOMOR : 1101 TAHUN 2021

TENTANG

PANITIA DAN TIM PENGUJI SEMINAR PROPOSAL PENELITIAN DAN PENYUSUNAN SKRIPSI MAHASISWA
A.n.Idma Nurul Shifa Idris, NIM : 90200117038
JURUSAN MANAJEMEN FAKULTAS EKONOMI DAN BISNIS ISLAM UIN ALAUDDIN MAKASSAR
DENGAN RAHMAT TUHAN YANG MAHA ESA
DEKAN FAKULTAS EKONOMI DAN BISNIS ISLAM UIN ALAUDDIN MAKASSAR

- Membaca : Surat Permohonan Mahasiswa Fakultas Ekonomi dan Bisnis Islam UIN Alauddin Makassar, Nama **Idma Nurul Shifa Idris**, NIM: **90200117038** tertanggal 20 April 2021 untuk melaksanakan Seminar Proposal Skripsi dengan Judul: **"Pengaruh Self Control dan Literasi Keuangan Terhadap Financial Satisfaction dengan Financial Behavior Sebagai Variabel Intervening Pada Pekerja Kota Makassar"**.
- Menimbang : a. Bahwa untuk pelaksanaan dan kelancaran seminar proposal penelitian, perlu dibentuk panitia dan tim penguji seminar proposal penelitian dan penyusunan skripsi
b. Bahwa mereka yang ditetapkan dalam surat keputusan ini dipandang cakap dan memenuhi syarat untuk diserahi tugas sebagai pembimbing dan penguji penyusunan skripsi mahasiswa tersebut diatas.
c. Pembimbing dan penguji penyusunan skripsi mahasiswa tersebut diatas.
- Mengingat : 1. Undang-undang No. 20 Tahun 2003 tentang Sistem Pendidikan Nasional;
2. Undang-undang No. 12 Tahun 2012 tentang Pendidikan Tinggi;
3. Peraturan Pemerintah Nomor 12 Tahun 2010 yang disempurnakan dengan Peraturan Pemerintah No. 66 Tahun 2010;
4. Keputusan Presiden Nomor 57 Tahun 2005 tentang Perubahan Institut Agama Islam Negeri Alauddin menjadi Universitas Islam Negeri Alauddin Makassar;
5. Keputusan Menteri Agama RI Nomor 2 Tahun 2006 tentang Mekanisme Pelaksanaan Pembayaran atas Bahan Anggaran Pendapatan dan Belanja Negara di Lingkungan Kementerian Agama;
6. Peraturan Menteri Agama RI, No. 25 Tahun 2013 dan Peraturan Menteri Agama R.I. No 85 Tahun 2013 tentang Organisasi dan Tata Kerja UIN Alauddin Makassar;
7. Keputusan Menteri Agama RI. Nomor 93 Tahun 2007 tentang Statuta UIN Alauddin Makassar.

MEMUTUSKAN

- Menetapkan : 1. Membentuk Panitia dan Tim Penguji Seminar Proposal penelitian dan penyusunan skripsi, Jurusan **MANAJEMEN** Fakultas Ekonomi dan Bisnis Islam UIN Alauddin Makassar dengan komposisi :
- Ketua** : Prof. Dr. H. Abustani Ilyas, M.Ag.
Sekretaris : Dr. Muh. Wahyuddin Abdullah, SE., M.Si., Ak.
Pembimbing I : Dr. Hj. Rika Dwi Ayu Parmitasari, SE., M.Comm.
Pembimbing II : Rusnawati, SE., MM.
Penguji I : Prof. Dr. H. Muslimin Kara, M.Ag.
Penguji II : Dr. Murtadl Awaluddin, M.Si
Peleaksana : Muh. Zulfhak, S.Kom
2. Panitia bertugas melaksanakan seminar proposal skripsi, memberi bimbingan, petunjuk-petunjuk, perbaikan mengenai materi, metode, bahasa dan kemampuan menguasai masalah penyusunan skripsi
3. Surat Keputusan ini mulai berlaku sejak tanggal ditetapkan dan apabila dikemudian hari terdapat kekeliruan didalamnya akan diperbaiki sebagaimana mestinya
4. Apabila dikemudian hari ternyata terdapat kekeliruan dalam surat keputusan ini akan diubah dan diperbaiki sebagaimana mestinya

Surat Keputusan ini disampaikan kepada yang bersangkutan untuk diketahui dan dilaksanakan dengan penuh tanggungjawab.

Ditetapkan di : Samata-Gowa
pada tanggal : 27 April 2021



PEMRAKARS (FAKHLINNISA)	KASUBAG AKADEMIK (NURMAH MUN, S.IP. MM)
<i>f</i>	<i>a</i>

LAMPIRAN 7

SURAT KEPUTUSAN PANITIA DAN PENGUJI KOMPREHENSIF



**KEPUTUSAN DEKAN FAKULTAS EKONOMI DAN BISNIS ISLAM
UIN ALAUDDIN MAKASSAR
NOMOR : 1245 TAHUN 2021**

TENTANG

**PANITIA DAN TIM PENGUJI KOMPREHENSIF
JURUSAN Manajemen FAKULTAS EKONOMI DAN BISNIS ISLAM**

DEKAN FAKULTAS EKONOMI DAN BISNIS ISLAM UIN ALAUDDIN MAKASSAR

- Membaca** : Surat permohonan Ujian Komprehensif **Idma Nurul Shita Idris** : NIM: 90200117038
- Menimbang** : Bahwa untuk pelaksanaan dan kelancaran ujian komprehensif perlu dibentuk Panitia dan Tim Penguji
- Mengingat** : 1. Undang-undang No. 20 Tahun 2003 tentang Sistem Pendidikan Nasional;
2. Undang-undang No. 12 Tahun 2012 tentang Pendidikan Tinggi;
3. Peraturan Pemerintah Nomor 12 Tahun 2010 yang disempurnakan dengan Peraturan Pemerintah No. 66 Tahun 2010;
4. Keputusan Presiden Nomor 57 Tahun 2005 tentang Perubahan Institut Agama Islam Negeri Alauddin menjadi Universitas Islam Negeri Alauddin Makassar;
5. Keputusan Menteri Agama RI Nomor 2 Tahun 2006 tentang Mekanisme Pelaksanaan Pembayaran atas Bahan Anggaran Pendapatan dan Belanja Negara di Lingkungan Kementerian Agama;
6. Peraturan Menteri Agama RI. No. 25 Tahun 2013 dan Peraturan Menteri Agama RI. No 85 Tahun 2013 tentang Organisasi dan Tata Kerja UIN Alauddin Makassar;
7. Keputusan Menteri Agama RI. Nomor 93 Tahun 2007 tentang Statuta UIN Alauddin Makassar;

MEMUTUSKAN

- Menetapkan** : 1. Membentuk Panitia dan Tim Penguji Komprehensif, Jurusan **Manajemen** Fakultas Ekonomi dan Bisnis Islam UIN Alauddin Makassar dengan komposisi:
- | | |
|-----------------------------------|--|
| Ketua | : Dr. Muh. Wahyuddin Abdullah, SE., M.Si., Ak. |
| Sekretaris | : Muh. Akil Rahman, SE., M.Si. |
| Penguji Dirasah Islamiyah | : Hj. Wahidah Abdullah, S.Ag., M.Ag. |
| Penguji Dasar Manajemen | : Dra. Hj. Nuraeni Gani, MM. |
| Penguji Manajemen Strategi | : Dr. Murtiadi Awaluddin, M.Si |
| Pelaksana | : Amlidar Hamid, SE. |
2. Panitia bertugas melaksanakan ujian
3. Biaya pelaksanaan ujian dibebankan kepada anggaran Fakultas Ekonomi dan Bisnis Islam UIN Alauddin Makassar.
4. Panitia dianggap bubar setelah menyelesaikan tugasnya.
5. Apabila dikemudian hari ternyata terdapat kekeliruan dalam surat keputusan ini akan diubah dan diperbaiki sebagaimana mestinya.

Surat keputusan ini disampaikan kepada yang bersangkutan untuk diketahui dan dilaksanakan dengan penuh rasa tanggung jawab.

Ditetapkan di : Samata-Gowa
Pada tanggal : 2 Juni 2021
Dekan

Fakultas Ekonomi dan Bisnis Islam



H. Dr. H. Bustani Ilyas, M.Ag.
30 199303 1 003

Tembusan :

1. Rektor UIN Alauddin Makassar di Samata-Gowa
2. Para Dewan dalam lingkup UIN Alauddin Makassar di Makassar
3. Arsip

PEMRAKARSA (SITTI RIFQAH WIRANTI)	KASUBAG AKADEMIK (NURMIAH MUIH, S.P.,MM)

LAMPIRAN 8

SURAT UNDANGAN SEMINAR HASIL



UNIVERSITAS ISLAM NEGERI (UIN) ALAUDDIN MAKASSAR
FAKULTAS EKONOMI DAN BISNIS ISLAM

Kampus I : Jl. Sit. Alauddin No. 63 Makassar Tlp. (0411) 864928 Fax 864923
Kampus II : Jl. H. M. Yasin Limpo No. 36 Samata – Gowa Tlp. 841879 Fax.8221400

Nomor : **2621** /EB.1/PP.00.9/7/2021
Sifat : Penting
Lamp : -
Hal : **Undangan Seminar Hasil**

Samata, **23** Juli 2021

Kepada Yth
Bapak/Ibu Penguji dan Pembimbing
Di-
Makassar

Assalamu Alaikum Wr. Wb.

Dengan hormat, kami mengundang Bapak/Ibu untuk menghadiri Seminar Hasil Penelitian Mahasiswa:

Nama : Idma Nurul Shita Idris
NIM : 90200117038
Jurusan : MANAJEMEN
Judul Skripsi : Pengaruh Self Control dan Literasi Keuangan terhadap Financial Satisfaction dengan Financial Behavior sebagai Variabel Intervening Pada Pekerja Kota Makassar

Yang Insya Allah akan dilaksanakan pada :
Hari/Tanggal : Kamis, 29 Juli 2021
Waktu : 09.00 - 12.00 WITA
Tempat : Dilakukan secara daring

Demikian undangan ini, atas perhatian bapak/ibu diucapkan terima kasih.

Wassalam,
Dekan

Prof. Dr. H. Abustani Ilyas, M.Ag.
NIP. 9661130 199303 1 003

Catatan:

- Pembimbing dan Penguji berpakaian:
- Laki-laki : Kemeja dan Berdasi / Batik
- Wanita : Menyesuaikan

LAMPIRAN 9

SURAT KEPUTUSAN PANITIA DAN PENGUJI SEMINAR HASIL



**KEPUTUSAN DEKAN FAKULTAS EKONOMI DAN BISNIS ISLAM UIN ALAUDDIN MAKASSAR
NOMOR : 1444 TAHUN 2021**

TENTANG

**PANITIA DAN TIM PENGUJI SEMINAR HASIL PENELITIAN DAN PENYUSUNAN SKRIPSI MAHASISWA
A.n.Idma Nurul Shita Idris, NIM : 90200117038
JURUSAN MANAJEMEN FAKULTAS EKONOMI DAN BISNIS ISLAM UIN ALAUDDIN MAKASSAR**

DENGAN RAHMAT TUHAN YANG MAHA ESA

DEKAN FAKULTAS EKONOMI DAN BISNIS ISLAM UIN ALAUDDIN MAKASSAR

- Membaca** : Surat Permohonan Mahasiswa Fakultas Ekonomi dan Bisnis Islam UIN Alauddin Makassar, **Idma Nurul Shita Idris, NIM: 90200117038** untuk melaksanakan seminar hasil
- Menimbang** : Bahwa untuk pelaksanaan dan kelancaran seminar draft/hasil, perlu dibentuk panitia dan tim penguji seminar hasil dan penyusunan skripsi
- Mengingat** :
 1. Undang-undang No. 20 Tahun 2003 tentang Sistem Pendidikan Nasional;
 2. Undang-undang No. 12 Tahun 2012 tentang Pendidikan Tinggi;
 3. Peraturan Pemerintah Nomor 12 Tahun 2010 yang disempurnakan dengan Peraturan Pemerintah No. 66 Tahun 2010;
 4. Keputusan Presiden Nomor 57 Tahun 2005 tentang Perubahan Institut Agama Islam Negeri Alauddin menjadi Universitas Islam Negeri Alauddin Makassar;
 5. Keputusan Menteri Agama RI Nomor 2 Tahun 2006 tentang Mekanisme Pelaksanaan Pembayaran atas Bahan Anggaran Pendapatan dan Belanja Negara di Lingkungan Kementerian Agama;
 6. Peraturan Menteri Agama RI. No. 25 Tahun 2013 dan Peraturan Menteri Agama RI. No 85 Tahun 2013 tentang Organisasi dan Tata Kerja UIN Alauddin Makassar;
 7. Keputusan Menteri Agama RI. Nomor 93 Tahun 2007 tentang Statuta UIN Alauddin Makassar;

MEMUTUSKAN

- Menetapkan Pertama** : Membentuk Panitia dan Tim Penguji Seminar hasil, Jurusan **MANAJEMEN** Fakultas Ekonomi dan Bisnis Islam UIN Alauddin Makassar dengan komposisi :
- Ketua** : Prof. Dr. H. Abustani Ilyas, M.Ag.
Sekretaris : Dr. Muh. Wahyuddin Abdullah, SE., M.Si., Ak.
Pembimbing : Dr. Hj. Rika Dwi Ayu Parmilasari, SE., M.Comm.
Pembimbing II : Rusnawati, SE., MM.
Penguji I : Prof. Dr. H. Muslimin Kara, M.Ag.
Penguji II : Dr. Murtadi Awaluddin, M.Si
Pelaksana : Della Fadhilahunisa, M. Ak
- Kedua** :
 1. Panitia bertugas melaksanakan seminar hasil, memberi bimbingan, petunjuk-petunjuk, perbaikan mengenai materi, metode, bahasa dan dan kemampuan menguasai masalah penyusunan skripsi
 2. Biaya pelaksanaan seminar hasil penelitian dibebankan kepada anggaran Fakultas Ekonomi dan Bisnis Islam UIN Alauddin Makassar
 3. Apabila dikemudian hari ternyata terdapat kekeliruan dalam surat keputusan ini akan diubah dan diperbaiki sebagaimana mestinya

Ditetapkan di : **Samata-Gowa**

Pada tanggal : **21 Juli 2021**



Prof. Dr. H. Abustani Ilyas, M.Ag.
NIP. 19661130 199303 1 003

Tembusan :
1. Rektori UIN Alauddin Makassar di Samata-Gowa
2. Para Anasir di Fakultas Ekonomi dan Bisnis Islam
3. ASB

PEMBAKARSA (Fakhrunnisa, SE) 	KEPALA TATA USAHA (Hj. Nurmiati, S.E., M.M)
--	---

LAMPIRAN 10

SURAT UNDANGAN UJIAN MUNAQASYAH



KEMENTERIAN AGAMA
UNIVERSITAS ISLAM NEGERI (UIN) ALAUDDIN MAKASSAR
FAKULTAS EKONOMI DAN BISNIS ISLAM
Kampus I : Jl. Slt. Alauddin No. 63 Makassar Tlp. (0411) 864928 Fax 864923
Kampus II : Jl. H. M. Yasin Limpo No. 36 Samata Sungguminasa – Gowa Tlp. 841879 Fax 8221400

Nomor : 2916 /EB.1/PP.00.9/8/2021
Sifat : Penting
Lamp : -
Hal : Undangan Ujian Munaqasyah

Samata, 9 Agustus 2021

Kepada Yth

Bapak/Ibu Penguji dan Pembimbing
Di-

Makassar

Assalamu Alaikum Wr. Wb.

Dengan hormat, kami mengundang Bapak/Ibu untuk menghadiri Ujian Munaqasyah Mahasiswa:

Nama : Idma Nurul Shita Idris
NIM : 90200117038
Jurusan : MANAJEMEN
Judul Skripsi : "Pengaruh Self Control dan Literasi Keuangan Terhadap Financial Satisfaction dengan Financial Behavior Sebagai Variabel Intervening Pada Pekerja Kota Makassar"

Yang Insya Allah akan dilaksanakan pada :

Hari/Tanggal : Kamis, 12 Agustus 2021
Waktu : 09.00 - 12.00 WITA
Tempat : Dilakukan secara daring

Demikian undangan ini, atas perhatian bapak/ibu diucapkan terima kasih.

Wassalam
Dekan

Prof. Dr. H. Abustani Ilyas, M.Ag.
NIP. 19661130 199303 1 003

Catatan:

- Pembimbing dan Penguji berpakaian:
- Laki-laki : Kemeja dan Berdasi / Batik
 - Wanita : Menyesuaikan

LAMPIRAN 11

SURAT KEPUTUSAN PANITIA DAN PENGUJI UJIAN MUNAQASYAH



ALAUDDIN
KEPUTUSAN DEKAN FAKULTAS EKONOMI DAN BISNIS ISLAM
UIN ALAUDDIN MAKASSAR
NOMOR : 1841 TAHUN 2021

TENTANG

PANITIA DAN TIM PENGUJI MUNAQASYAH
JURUSAN MANAJEMEN FAKULTAS EKONOMI DAN BISNIS ISLAM
DENGAN RAHMAT TUHAN YANG MAHA KUASA
DEKAN FAKULTAS EKONOMI DAN BISNIS ISLAM UIN ALAUDDIN MAKASSAR

- Membaca : Surat permohonan : **Idma Nurul Shita Idris**
NIM : **90200117038**
Tanggal : **4 Agustus 2021**
Mahasiswa Jurusan : **MANAJEMEN**
Untuk Ujian Skripsi/ Munaqasyah yang berjudul "**Pengaruh Self Control dan Literasi Keuangan Terhadap Financial Satisfaction dengan Financial Behavior Sebagai Variabel Intervening Pada Pekerja Kota Makassar**"
- Menimbang : 1. Bahwa saudara tersebut diatas telah memenuhi persyaratan Ujian Skripsi/ Munaqasyah
2. Bahwa untuk pelaksanaan dan kelancaran ujian/ Munaqasyah perlu dibentuk panitia ujian.
- Mengingat : 1. Undang-undang No. 20 Tahun 2003 tentang Sistem Pendidikan Nasional;
2. Peraturan Pemerintah Nomor 60 Tahun 1999 tentang Pendidikan Tinggi;
3. Keputusan Presiden Nomor 57 Tahun 2005 tentang Perubahan IAIN Alauddin menjadi UIN Alauddin Makassar;
4. Keputusan Menteri Agama RI Nomor 2 Tahun 2006 tentang Mekanisme Pelaksanaan Pembayaran atas Bahan Anggaran Pendapatan dan Belanja Negara di Lingkungan Kementerian Agama;
5. Keputusan Menteri Agama RI. No. 5 Tahun 2006 tentang Organisasi dan Tata Kerja UIN Alauddin Makassar
6. Keputusan Menteri Agama RI. Nomor 93 Tahun 2007 tentang Statuta UIN Alauddin Makassar;
7. Keputusan Menteri Keuangan No.330/05/2008 tentang penetapan UIN Alauddin Makassar pada Departemen Agama sebagai Instansi Pemerintah yang menerapkan pengelolaan Badan Layanan Umum (BLU).
8. Surat Keputusan Rektor UIN Alauddin Nomor 241 B Tahun 2010 Tentang Pedoman Edukasi UIN Alauddin;

MEMUTUSKAN

- Menetapkan : 1. Membentuk Panitia Ujian Skripsi/ Munaqasyah Fakultas Ekonomi dan Bisnis Islam UIN Alauddin Makassar dengan komposisi:
- Ketua** : **Prof. Dr. H. Abustani Ilyas, M.Ag.**
Sekretaris : **Dr. Muh. Wahyuddin Abdullah, SE., M.Si., Ak.**
Penguji I : **Prof. Dr. H. Muslimin Kara, M.Ag.**
Penguji II : **Dr. Murtadi Awaluddin, M.Si**
Pembimbing I : **Dr. Hj. Rika Dwi Ayu Parmitasari, SE., M.Comm.**
Pembimbing II : **Rusnawati, SE., MM.**
Pelaksana : **Delta Fadhilatunisa, M. Ak**
2. Panitia bertugas melaksanakan ujian Skripsi/Munaqasyah bagi saudara yang namanya tersebut diatas.
3. Biaya pelaksanaan ujian dibebankan kepada anggaran Fakultas Ekonomi dan Bisnis Islam UIN Alauddin Makassar.
4. Apabila dikemudian hari ternyata terdapat kekeliruan dalam surat keputusan ini akan diubah dan diperbaiki sebagaimana mestinya.

Keputusan ini disampaikan kepada yang bersangkutan untuk diketahui dan dilaksanakan dengan penuh rasa tanggung jawab.

Ditetapkan di : **Samata-Gowa**
Pada tanggal : **Agustus 2021**

Dekan

Prof. Dr. H. Abustani Ilyas, M.Ag.
NIP. 19661130 199303 1 003

PEMRAKARSA (FAKHRUNNISA)	KEPALA TATA USAHA (THE NURMIATI, S.E., MM)

RIWAYAT HIDUP



Idma Nurul Shita Idris, dilahirkan di Makassar pada tanggal 25 Juni 1998. Penulis merupakan anak sulung dari empat bersaudara. Anak dari Muh. Idris dan (Almh) St. Maryam. Penulis pertama kali menginjakkan kakinya di dunia pendidikan pada tahun 2003 di TK. Nusa Putra II dan tamat pada tahun 2004. Penulis melanjutkan pendidikannya di SD 143 Inpres Topejawa pada tahun 2004-2010. Penulis melanjutkan pendidikannya di SMP Negeri 1 Mangarabombang pada tahun 2010-2013. Pada tahun yang sama penulis melanjutkan pendidikannya di SMA Negeri 1 Takalar dan tamat pada tahun 2016. Pada tahun 2017, penulis kembali melanjutkan pendidikannya di Universitas Islam Negeri Alauddin Makassar, Fakultas Ekonomi dan Bisnis Islam, Jurusan Manajemen dan menyelesaikan studi pada tahun 2021. Selama menempuh pendidikannya di bangku perkuliahan, penulis mengikuti organisasi ekstra maupun internal kampus yaitu, Pengurus Purna Paskibraka Indonesia (PPI) Kab. Takalar tahun 2018-2023 dan Sanggar Seni Artistik 2018-2021.