

**INTERAKSI *INVESTMENT OPPORTUNITY SET* TERHADAP HUBUNGAN
MULTIPLE LARGE SHAREHOLDER DAN GENDER PADA KEBIJAKAN
DIVIDEN PERUSAHAAN MANUFAKTUR DI INDONESIA**



SKRIPSI

Diajukan untuk Memenuhi Salah Satu Syarat Mendapatkan Gelar Sarjana Manajemen
pada Fakultas Ekonomi dan Bisnis Islam Universitas Islam Negeri Alauddin
Makassar

OLEH:

UDYONO
90200117040

JURUSAN MANAJEMEN

FAKULTAS EKONOMI DAN BISNIS ISLAM

UNIVERSITAS ISLAM NEGERI ALAUDDIN MAKASSAR

2020

PERNYATAAN KEASLIAN SKRIPSI

Mahasiswa yang bertanda tangan di bawah ini:

Nama : Udyono
NIM : 90200117040
Tempat/Tanggal Lahir : Bakung Pakung, 10 Agustus 1998
Alamat : Samata, Kab. Gowa
Jurusan : Manajemen
Konsentrasi : Manajemen Keuangan
Fakultas : Ekonomi dan Bisnis Islam
Judul Penelitian : Interaksi *Investment Opportunity Set* Terhadap Hubungan
Multiple Large Shareholder dan Gender Pada Kebijakan
Dividen Perusahaan Manufaktur Di Indonesia

Menyatakan dengan sesungguhnya dan penuh kesadaran bahwa skripsi ini benar dan hasil karya sendiri. Jika kemudian hari terbukti bahwa ia merupakan duplikat, tiruan atau buatan orang lain, sebagian atau seluruhnya, maka skripsi ini dan gelar yang diperoleh karenanya dibatalkan demi hukum.

Samata – Gowa, 15 Juli 2021

Penyusun

Udyono
NIM. 90200117040



KEMENTERIAN AGAMA
UNIVERSITAS ISLAM NEGERI ALAUDDIN MAKASSAR
FAKULTAS EKONOMI DAN BISNIS ISLAM







Kampus I : Jl. Sultan Alauddin No. 63 Makassar ■ (0411) 864924, Fax. 864923
Kampus II : Jl. H.M. Yasin Limpo Romangpolong – Gowa . ■ 424835, Fax424836

PENGESAHAN SKRIPSI

Skripsi yang berjudul “**Interaksi Investment Opportunity Set Terhadap Hubungan Multiple Large Shareholder Dan Gender Pada Kebijakan Dividen Perusahaan Manufaktur Di Indonesia**” yang disusun oleh **Udyono NIM: 90200117040**, Mahasiswa Jurusan Manajemen Fakultas Ekonomi dan Bisnis Islam UIN Alauddin Makassar, telah diuji dan dipertahankan dalam sidang munaqasyah yang diselenggarakan pada tanggal 12 Agustus 2021, bertepatan dengan 3 Muharram 1443 H, dan dinyatakan telah dapat diterima sebagai salah satu syarat untuk memperoleh gelar sarjana Manajemen pada Fakultas Ekonomi dan Bisnis Islam jurusan Manajemen.


Samata-Gowa, 12 Agustus 2021 M
3 Muharram 1443 H

DEWAN PENGUJI

Ketua	: Prof. Dr. H. Abustani Ilyas, M.Ag.	
Sekretaris	: Dr. Muh. Wahyuddin Abdullah, SE., M.Si., Ak	
Penguji 1	: Dr. Hj. Rika Dwi Ayu Parmitasari, SE., M.Comm.	
Penguji 2	: Mustafa Umar, S.Ag., M.Ag.	
Pembimbing 1	: Dr. Alim Syariati, SE., M.Si.	
Pembimbing 2	: Andi Mulia, SE., M.Si.	

Diketahui oleh :
Dekan Fakultas Ekonomi dan Bisnis
Islam UIN Alauddin Makassar




Prof. Dr. H. Abustani Ilyas, M.Ag
NIP.19661130 199303 1 003

KATA PENGANTAR

Assalamualaikum warahmatullahi wabarakatuh

Alhamdulillah tiada kata yang pantas saya ucapkan selain mengucap syukur atas kehadiran Allah SWT yang senantiasa mencurahkan taufik serta hidayah-Nya sehingga penelitian dan penyusunan skripsi ini dapat diselesaikan. Shalawat dan taslim tak hentinya kita haturkan kepada junjungan kita Rasulullah Muhammad SAW. Yang diutus kepermukaan bumi ini sebagai rahmatanlil alamin. Dengan izin Allah Sang Pencipta sehingga penulis dapat menyelesaikan skripsi dengan judul “Interaksi *Investment Opportunity Set* Terhadap Hubungan *Multiple Large Shareholder* dan Gender Pada Kebijakan Dividen Perusahaan Manufaktur Di Indonesia” yang merupakan salah satu syarat untuk menyelesaikan program sarjan (S1) pada Jurusan Manajemen, Fakultas Ekonomi dan Bisnis Islam, Universitas Islam Negeri Alauddin Makassar.

Selesainya skripsi tak lepas dari dukungan dan bantuan dari banyak pihak. Baik itu dalam bentuk bantuan moril maupun materil sehingga penulis dapat menyelesaikan penyusunan skripsi ini. Oleh karenanya melalui tulisan ini penulis mengucapkan terimakasih yang sedalam-dalamnya kepada semua pihak yang telah memberi dukungan, membimbing dan membantu penulis dalam menyelesaikan penyusunan skripsi ini. Secara tulus dan penuh cinta penulis menyampaikan ucapan terimakasih dengan sepenuh hati kepada kedua orang tua tercinta ayahanda Jamuddin dan ibunda Sunaya yang telah melahirkan, membesarkan dan mendidik penulis dengan penuh cinta dan kasih sayang. Disamping itu, penulis juga mengucapkan terimakasih kepada:

1. Bapak Prof. H. Hamdan Juhannis, MA., Ph.D. selaku Rektor beserta Wakil Rektor I, II, III, dan IV UIN Alauddin Makassar.
2. Bapak Prof. Dr. H. Abustani Ilyas, M.Ag selaku Dekan beserta Wakil Dekan I,II, dan III Fakultas Ekonomi dan Bisnis Islam.
3. Ibu Dr. Hj. Rika Dwi Ayu Parmitasari, SE., M.Coom selaku Ketua Jurusan dan Bapak Muh. Akil Rahman, SE., M.Si. selaku Sekretaris Jurusan Manajemen UIN Alauddin Makassar.
4. Bapak Okta Nofri, SE., MES.,Ph.D. selaku dosen Penasehat Akademik yang selalu memberikan nasehat dan arahannya.
5. Bapak Dr. Alim Syariati, SE., M.Si. selaku pembimbing I dan Ibu Andi Mulia, SE.,M.Si. selaku pembimbing II yang dengan ikhlas memberikan bimbingan kepada penulis sehingga bisa menyelesaikan skripsi ini.
6. Seluruh dosen Fakultas Ekonomi dan Bisnis Islam UIN Alauddin Makassar yang telah memberikan ilmu dan pengetahuan kepada penulis.
7. Segenap staf Fakultas Ekonomi dan Bisnis Islam atas bantuan yang telah diberikan selama ini.
8. Segenap keluarga besar saya yang selalu memberikan nasehat, dan dukungan baik dukungan moril maupun materil yang sangat membantu penulis menyelesaikan skripsi ini.
9. Segenap teman-teman Jurusan Manajemen angkatan 2017 khususnya Manajemen A dan Konsentrasi Manajemen Keuangan yang telah memberikan dukungandalam penyelesaian skripsi ini.

10. Segenap teman-teman SMA yang telah membantu penulis masuk ke Universitas dan berjuang bersama hingga saat ini.
11. Teman-teman KKN angkatan 64 Desa Pattuku Limpoe Kecamatan Lappariaja Kab.Bone yang telah bekerja sama dengan baik selama proses Kuliah Kerja Nyata berlangsung dan juga memberikan dukungan untuk penyelesaian skripsi ini.
12. Semua pihak yang tidak bisa disebutkan satu persatu, sekali lagi penulis menyampaikan terimakasih banyak.

Semoga bantuan yang telah berikan bernilai amal ibadah di sisi Allah AWT. Semoga skripsi ini dapat berguna sebagai tambahan referensi dan memberikan manfaat terhadap orang lain dan terutama kepada bagi penulis sendiri. Aamiin. Wassalamualaikum warahmatullahi wabarakatuh.

Gowa, 15 Juli 2021

Penyusun



Udyono
NIM. 90200117040

DAFTAR ISI

HALAMAN SAMPUL	i
PERNYATAAN KEASLIAN SKRIPSI	ii
KATA PENGANTAR	ii
DAFTAR ISI	vi
DAFTAR TABEL	viii
DAFTAR GAMBAR	ix
ABSTRAK	x
BAB I PENDAHULUAN	1
A. Latar Belakang	1
B. Rumusan Masalah.....	12
C. Hipotesis Penelitian	13
D. Definisi Operasional Variabel	17
E. Penelitian Terdahulu	19
F. Tujuan dan Manfaat Penelitian.....	24
BAB II TINJAUAN TEORITIS	26
A. Teori Keagenan (<i>Agency Theory</i>).....	26
B. <i>Pecking Order Theory</i>	29
C. <i>Bird-in-the-hand Theory</i>	31
D. Teori Stakeholder (<i>Stakeholder Theory</i>).....	32
E. Kebijakan Dividen	34
F. <i>Multiple Large Shareholder</i>	36
G. Gender.....	37
H. <i>Investment Opportunity</i>	38
I. Kerangka Konseptual.....	41
BAB III METODOLOGI PENELITIAN	47
A. Jenis dan Lokasi Penelitian	47
B. Populasi dan Sampel	47
C. Pendekatan Penelitian	47
D. Jenis dan Sumber Data Penelitian.....	51
E. Metode Pengumpulan Data	51

F. Pengukuran Variabel.....	51
G. Teknik Pengolahan dan Analisis Data	55
BAB IV HASIL PENELITIAN DAN PEMBAHASAN	62
A. Gambaran Umum Objek Penelitian	62
B. Hasil Analisis Data	88
C. Pembahasan Hasil penelitian.....	102
BAB V PENUTUP.....	108
A. Kesimpulan	108
B. Saran	109
DAFTAR PUSTAKA	110
LAMPIRAN-LAMPIRAN	115



DAFTAR TABEL

Tabel 1.1 Saham Dengan Dividen tertinggi Pada Tahun 2020.....	3
Tabel 1.2 Penelitian Terdahulu	19
Tabel 3.1 Sampel Penelitian	49
Tabel 3.2 Keputusan Uji Auto korelasi	58
Tabel 4.1 Hasil Analisis Deskriptif.....	89
Tabel 4.2 Hasil Uji Normalitas	91
Tabel 4.3 Hasil Uji Multikolinieritas	92
Tabel 4.4 Hasil Uji Heteroskedastisitas	93
Tabel 4.5 Hasil Uji Autokorelasi	94
Tabel 4.6 Hasil Analisis Regresi Linear Berganda	95
Tabel 4.7 Hasil Uji Koefisien Determinasi.....	96
Tabel 4.8 Hasil Uji Simultan (Uji F).....	97
Tabel 4.9 Hasil Uji Parsial (Uji t)	98
Tabel 4.10 Hasil Uji <i>Moderated Regression Analysis</i> (MRA).....	99
Tabel 4.11 Hasil Uji Koefisien Determinasi Dari (MRA).....	101
Tabel 4.12 Hasil Uji Parsial atau Uji t (MRA)	101

DAFTAR GAMBAR

Gambar 1.1 Grafik Dividen Payout Ratio Perusahaan Manufaktur 2015-2019	5
Gambar 2.1 Kerangka Konseptual	45
Gambar 4.1 Hasil Uji Normalitas <i>Probability Plot</i>	90



ABSTRAK

Nama : Udyono
NIM : 90200117040
Judul : **Interaksi *Investment Opportunity Set* Terhadap Hubungan *Multiple Large Shareholder* dan Gender Pada Kebijakan Dividen Perusahaan Manufaktur Di Indonesia**

Keputusan pembagian dividen sering menjadi masalah dimana perusahaan harus memutuskan apakah laba yang diperoleh perusahaan dibagikan kepada pemegang saham sebagai dividen atau digunakan sebagai laba ditahan, hal tersebut bisa memicu konflik kepentingan antara perusahaan dengan pemegang saham. Penelitian ini bertujuan untuk mengetahui Interaksi *Investment Opportunity Set* Terhadap Hubungan *Multiple Large Shareholder* dan Gender Pada Kebijakan Dividen Perusahaan Manufaktur Di Indonesia.

Penelitian ini menggunakan data sekunder dengan mengambil data dari laporan tahunan perusahaan manufaktur yang terdaftar di Bursa Efek Indonesia, yaitu www.idx.co.id. Penelitian ini menggunakan teknik *purposive sampling* dalam pengambilan sampel sehingga sampel berjumlah 53 dengan 159 data observasi. Teknik analisis data yang digunakan yaitu uji Analisis Regresi Linear Berganda dan *Moderate Regression Analisis* (MRA) melalui bantuan aplikasi SPSS untuk menjawab hipotesis atau rumusan masalah yang telah dirumuskan.

Hasil dari penelitian ini menunjukkan *Multiple Large Shareholder* berpengaruh negatif signifikan terhadap Kebijakan Dividen sedangkan Gender berpengaruh positif signifikan terhadap Kebijakan Dividen. Selain itu, Hasil penelitian dengan uji *Moderate Regression Analisis* (MRA) menunjukkan bahwa *Investment Opportunity Set* memoderasi hubungan antara *Multiple Large Shareholder* dengan Kebijakan Dividen selain itu *Investment Opportunity Set* juga memoderasi hubungan antara Gender dengan Kebijakan Dividen.

Kata Kunci: Multiple Large Shareholder, Gender, Kebijakan Dividen dan Investment Opportunity Set

BAB I

PENDAHULUAN

A. Latar Belakang

Di zaman modern seperti sekarang ini, perusahaan dituntut untuk selalu melakukan yang terbaik agar mampu bersaing dan tidak tenggelam dalam kompetisi global maupun regional. Perusahaan dalam hal ini yaitu manajemennya dituntut untuk mempunyai analisis yang terbaik agar mampu membuat keputusan yang baik dan menguntungkan demi bisnis yang berkelanjutan. Keputusan terkait pembagian dividen atau yang diistilahkan dengan kebijakan dividen merupakan salah satu keputusan penting yang harus diambil perusahaan dan dipertimbangkan secara teliti dan mendetail. Keputusan pembagian dividen sering menjadi masalah dimana perusahaan harus memutuskan apakah laba yang diperoleh perusahaan pada akhir tahun akan dibagi kepada pemegang saham dalam bentuk dividen atautkah laba akan ditahan untuk menambah modal guna pembiayaan investasi. Pemegang saham berkepentingan untuk mendapatkan pembagian dividen atas hasil prestasi yang telah dicapai perusahaan dalam satu periode. Kurang stabilnya pembagian dividen dapat menunjukkan pengelolaan dana di perusahaan kurang efektif.

Manajemen perusahaan sebaiknya dapat membuat suatu kebijakan dividen yang optimal berarti kebijakan tersebut harus menghasilkan semacam keseimbangan antara kepentingan para pemegang saham melalui dividen dan kepentingan perusahaan dalam hal pertumbuhannya (Parmitasari & Hasrianto, 2017). Dividen biasanya diberikan perusahaan kepada pemegang saham setelah mendapat persetujuan dari Rapat Umum Pemegang Saham (RUPS). Dividen dapat diartikan sebagai pembagian keuntungan yang diberikan perusahaan dan berasal dari keuntungan yang dihasilkan perusahaan. Perusahaan kadang membagikan

dividen dalam bentuk dividen tunai, artinya pemegang saham diberikan dividen berupa uang tunai dalam jumlah rupiah untuk setiap lembar saham. Sedangkan *Capital Gain* merupakan suatu keuntungan yang diperoleh dari investasi surat berharga atau efek, seperti saham, obligasi, atau dalam bidang property dimana nilainya melebihi harga pembelian. Selisih antara harga jual yang lebih tinggi dan harga pembelian yang lebih rendah sehingga mampu menghasilkan keuntungan bagi investor tersebut. Keputusan pembagian dividen yang cenderung membayarkan dividen dengan jumlah besar akan memotivasi dan mendorong para investor untuk membeli saham perusahaan. Masyarakat mengasumsikan bahwa perusahaan yang mampu membayar dividen merupakan perusahaan yang menguntungkan. (Parmitasari & Sutrisna, 2016).

Masalah dalam hal pembagian dividen berkaitan dengan masalah keagenan (*Agency conflict*), dimana pemegang saham menekan manajer untuk mengelolah perusahaan dengan baik untuk meningkatkan kesejahteraan pemegang saham begitupula dengan nilai perusahaan (Imanda & Nasir, 2006). Jensen & Meckling (1976) menyatakan ada tiga biaya keagenan, diantaranya : *bonding cost* (biaya hutang) yaitu biaya karena penggunaan hutang oleh manajemen, pengeluaran karena hilangnya keindependenan atau efisiensi (*residual loss*) dan *monitoring cost* (biaya monitoring) yaitu biaya untuk membatasi aktivitas yang dilakukan agen. Dalam memantau dan mengawasi perilaku manajer, pemegang saham harus mengeluarkan *cost* pengawasan yang disebut *agency cost*. Untuk mengatasi konflik kepentingan antara pemegang saham dan manajer dapat dilakukan dengan alat kontrol yaitu keputusan untuk mempengaruhi dividen. Konflik biasanya terjadi karena adanya kepentingan yang berbeda dimana manajer akan lebih memilih untuk mempertahankan pendapatannya sedangkan pemegang saham lebih tertarik untuk mendapatkan dividen (Parmitasari, 2016).

Keputusan mengenai besarnya porsi laba yang telah disesuaikan dengan posisi kas perusahaan untuk dibagikan kepada pemegang saham disebut dengan kebijakan dividen. (Fitri, 2017). Berikut tabel saham dengan dividen tertinggi pada tahun 2020.

Tabel 1.1

Tabel saham dengan dividen tertinggi pada tahun 2020

N0	Kode Saham	Harga Saham 07/08/2020	Dividen 2020	Dividen Yield
1	ITMG	Rp 7,850	Rp 1,275	16.24%
2	PTBA	Rp 2,050	Rp 326	15.90%
3	BJBR	Rp 910	Rp 94	10.33%
4	ADRO	Rp 1,095	Rp 109	9.95%
5	BJTM	Rp 550	Rp 48	8.73%
6	HMSP	Rp 1,655	Rp 119	7.19%
7	BDMN	Rp 2,770	Rp 187	6.75%
8	BMRI	Rp 5,800	Rp 353	6.09%
9	BBRI	Rp 3,110	Rp 168	5.40%
10	TLKM	Rp 2,980	Rp 154	5.17%

Sumber: Margaret.id, tahun 2020

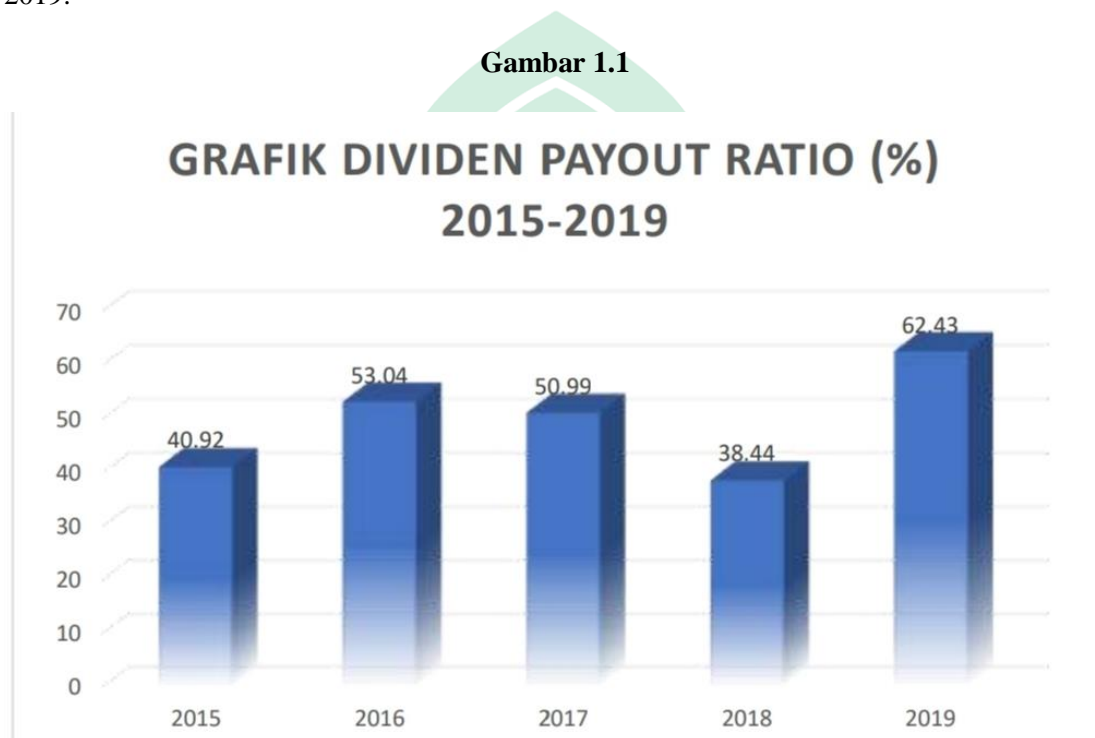
Pada tabel diatas menunjukkan, mengenai saham yang membagikan dividen tertinggi tahun 2020. Dimulai dari (Indo Tambangraya Megah Tbk.) harga sahamnya Rp 7.850 dengan DPS Rp 1.275 sehingga investor mendapat *dividen yield* 16,24%, (Bukit Asam Tbk.) harga sahamnya Rp 2.050 dengan DPS 326 maka investor mendapat *dividen yield* 15,90%, (Bank Pembangunan Daerah Jawa Barat Tbk.) harga sahamnya Rp 910 dengan DPS Rp 94 maka investor mendapat *dividen yield* 10,33%, (Adaro Energi Tbk.) harga sahamnya Rp 1.095 dengan DPS Rp 109 maka investor memperoleh *dividen yield* 9,95%, (Bank Pembangunan Daerah Jawa Timur) harga sahamnya Rp 550 dengan DPS Rp 48 maka investor memperoleh

dividen yield 8,73%, (H.M Sampoerna Tbk.) harga sahamnya Rp 1.655 dengan DPS Rp 119 maka investor memperoleh *dividen yield* 7,19%, (Bank Danamon Tbk.) harga sahamnya Rp 2.770 dengan DPS Rp 187 maka investor memperoleh *dividen yield* 6,75%, (Bank Mandiri Tbk.) harga sahamnya Rp 5.800 dengan DPS Rp 353 maka investor memperoleh *dividen yield* 6,09%, (Bank Rakyat Indonesia Tbk.) harga sahamnya 3.110 dengan DPS Rp 168 maka investor memperoleh *dividen yield* 5,40%, dan (Telekomunikasi Indonesia Tbk.) harga sahamnya Rp 2.980 dengan DPS Rp 154 maka investor memperoleh *dividen yield* 5,17%. Banyak faktor yang dapat mempengaruhi kinerja sebuah perusahaan yang dapat berpengaruh terhadap kebijakan dividen seperti situasi politik, keamanan, kebijakan perusahaan, pertumbuhan ekonomi, perubahan kurs, inflasi dan lain-lain.

Pembagian dividen tidak semuanya dilakukan oleh perusahaan, hanya perusahaan yang memperoleh keuntungan yang bisa membagikan dividennya. Namun ada juga perusahaan yang memperoleh keuntungan tidak membagikan dividennya. Dalam keputusan pembagian dividen, perusahaan harus mempertimbangkan kelangsungan hidup dan pertumbuhan perusahaannya (Purwanti & Sawitri, 2018). Determinan merupakan salah satu faktor yang bisa mempengaruhi keputusan manajemen perusahaan dalam menentukan besar-kecilnya jumlah dividen yang akan dibagikan perusahaan (Gumanti, 2013). Tidak ada teori tunggal yang mencakup pembayaran dividen, banyak dari apa yang kita ketahui tentang kecenderungan untuk membayar dan intensitas dividen tunai telah ditetapkan melalui survei terhadap eksekutif perusahaan yang bersangkutan. Keputusan mengenai pembagian dividen pada perusahaan-perusahaan yang ada di Indonesia merupakan kebijakan internal yang ditetapkan oleh masing-masing perusahaan. Itulah sebabnya, kebijakan mengenai pembagian dividen yang diambil setiap perusahaan berbeda-beda meskipun bergerak dalam satu sektor

yang sama. Secara umum *dividen payout ratio* atau DPR dijadikan sebagai salah satu indikator untuk membandingkan kebijakan dividen suatu perusahaan dengan perusahaan yang lain.

Dari beberapa sektor usaha di Indonesia, sektor manufaktur menjadi salah satu sektor yang mengalami fluktuasi dalam pembayaran dividennya yang diukur dengan *dividen payout ratio*. Berikut ini gambaran *dividen payout ratio* perusahaan manufaktur dari tahun 2015-2019:



Sumber: www.idx.co.id (Data diolah penulis)

Berdasarkan grafik diatas, pembagian dividen perusahaan manufaktur mengalami fluktuatif dimana pada tahun 2015 cukup menjajikan dengan presentase *dividen payout ratio* (DPR) sebesar 40,92%, kemudian pada tahun 2016 presentase *dividen payout ratio* mengalami kenaikan menjadi 53,04%, pada tahun 2017 presentase *dividen payout ratio* mengalami penurunan menjadi 50,99%, pada tahun 2018 presentase *dividen payout ratio*

kembali mengalami penurunan yang cukup signifikan menyentuh angka 38,44%, dan pada tahun 2019 presentase *dividen payout ratio* mengalami kenaikan yang signifikan mencapai angka 62,43%. Berdasarkan grafik diatas pembagian dividen dari tahun 2016-2018 mengalami penurunan yang bervariasi, tetapi kemudian pada tahun 2019 mengalami kenaikan yang signifikan sebesar 23,99% dari tahun sebelumnya menjadi 62,43%.

Ada banyak hal yang menjadi kendala yang bisa dihadapi oleh perusahaan sehingga tidak membayarkan dividen kepada para pemegang saham yang kemudian berimbas kepada presentase *dividen payout ratio*. Salah satu contohnya yaitu fenomena yang terjadi pada PT Map Aktif Adiperkasa Tbk. (MAPA) yang tidak membagikan dividen kepada pemegang saham pada tahun buku 2018. Meskipun pendapatan bersih perusahaan tersebut pada tahun 2018 sebesar Rp 6,2 triliun yang mengalami peningkatan sebesar 23% dari tahun 2017 yang mencapai angka Rp 5,1 triliun. Berdasarkan kinerja perusahaan tahun 2018 laba usaha meningkat sebesar 40,80% menjadi Rp 867 miliar jika dibandingkan tahun 2017 yang menyentuh angka Rp 616 miliar. Terkait tidak adanya pembagian dividen, perusahaan menggunakannya lebih kepada pengembangan usaha, ungkap sekretaris perusahaan MAPA Ratih D. Gianda. Fenomena diatas menunjukkan begitu pentingnya kebijakan mengenai dividen yang diukur melalui DPR (*dividen payout ratio*) untuk berbagai pihak.

Keputusan pembagian dividen merupakan hal yang penting dan harus di perhatikan perusahaan secara detail. Teori kontrol menjelaskan perbedaan informasi antara pemangku internal dan eksternal, sehingga manajer keuangan perusahaan harus memberikan sinyal kepada investor bahwa perusahaan dalam kondisi yang baik. Dividen bisa dijadikan sebagai sinyal positif kepada investor (Megginson, 1997). Pembagian dividen merupakan hal mahal bagi yang membayarkan dividen yaitu badan usaha karena hal tersebut akan mengurangi

dana yang akan dipergunakan untuk investasi begitupula dengan pemegang saham yang menerima pembagian dividen karena harus membayar kewajiban pajak atas dividen (Megginson, 1997). Ini menunjukkan bahwa hanya perusahaan tertentu saja yang mampu membayar dividen yaitu perusahaan yang benar-benar sehat, sedangkan perusahaan yang tidak stabil dengan kemampuan terbatas cenderung akan kesulitan dalam membagikan dividen. Hal ini juga menunjukkan pentingnya manajer keuangan untuk mengidentifikasi faktor-faktor yang mempengaruhi kebijakan dividen. Oleh karenanya manajer keuangan harus membuat keputusan mengenai kebijakan dividen yang memastikan kualitas perusahaan sehingga investor akan tertarik membeli saham perusahaan tersebut.

Kebijakan pembagian dividen pada industri adalah kebijakan yang sangat penting, karena melibatkan dua pihak yang berbeda yaitu pemegang saham dan eksekutif perusahaan yang memiliki kepentingan yang berbeda. Dividen didefinisikan sebagai pembayaran pendapatan yang diterima perusahaan kepada pemegang saham. Kebijakan pembagian dividen merupakan kebijakan terkait dengan pembagian dividen oleh perusahaan, yang menyangkut penetapan porsi pembagian dividen dan jumlah laba ditahan untuk kepentingan perusahaan. Eugene F Brigham et al (1999) mengemukakan bahwa setiap perubahan apapun dalam aturan pembagian dividen akan memunculkan dua dampak yang bertentangan. Apabila semua dividen akan dibayarkan, maka kepentingan cadangan akan terabaikan. Sebaliknya apabila semua laba ditahan, maka kepentingan pemegang saham mengenai uang tunai akan terabaikan. Agar kepentingan keduanya tetap terjaga maka manajer keuangan harus menetapkan kebijakan dividen yang optimal. Teori kebijakan dividen yang optimal didefinisikan sebagai rasio pembagian dividen yang ditentukan dengan mempertimbangkan kemampuan untuk menginvestasikan dana serta berbagai preferensi yang dimiliki para

investor mengenai dividen daripada pertumbuhan modal (Husnan, 1988). Kebijakan dividen tersebut juga dipandang perlu menentukan keseimbangan diantara dividen saat ini dan tingkat pertumbuhan di masa mendatang untuk memaksimalkan nilai saham.

Kebijakan dividen merupakan sebuah keputusan yang diambil oleh perusahaan terkait dengan dividen, apakah laba akan dibagi kepada pemegang saham atau investor dalam bentuk dividen atau laba akan ditahan sebagai laba yang ditahan untuk pembiayaan investasi di masa yang akan datang (Samrotun, 2015). Biasanya investor lebih menyukai berinvestasi pada perusahaan yang mempunyai kebijakan dividen yang relatif stabil atau cenderung naik dari waktu ke waktu, karena investor menganggap bahwa jika berinvestasi dengan kebijakan dividen yang stabil maka akan lebih terjamin pengembaliannya. *Dividen payout ratio*, menurut Keown et al (2005) ialah total dividen yang dibagikan relatif terhadap pendapatan bersih perusahaan maupun pendapatan tiap lembar. Kebijakan pembagian dividen menurut Sundjaja & Barlian (2002) ialah rencana tindakan yang harus dijadikan sebagai representasi dalam membuat keputusan dividen.

Menurut Jiang et al (2018), keberadaan *multiple large shareholders* merupakan salah satu faktor yang mampu mempengaruhi kebijakan dividen dalam suatu perusahaan. *Multiple large shareholder* dapat didefinisikan sebagai kepemilikan saham perusahaan setidaknya 10% saham oleh lebih dari satu pemegang saham besar (*large shareholder*) di dalam suatu perusahaan (Attig, 2009). Secara sederhana, beberapa pemegang saham besar merupakan istilah yang diberikan ketika terdapat lebih dari 1 pemegang saham besar atau *large shareholder* dalam suatu perusahaan.

Sekarang ini banyak pemegang saham menginginkan perusahaan menambah keragaman gender dalam manajemen perusahaan untuk melindungi kepentingan para

pemegang saham. Sasongko (2009) mendefinisikan gender sebagai perbedaan tupoksi atau tugas pokok dan fungsi antara laki-laki dan wanita yang merupakan output dari konstruk sosial yang dapat berubah menyesuaikan dengan perkembangan zaman. Keragaman gender dalam suatu perusahaan akan menghasilkan lebih banyak ide dan sudut pandang yang lebih bervariasi dan juga memungkinkan untuk menawarkan pilihan evaluasi yang lebih baik karena memiliki cukup banyak ketersediaan informasi.

Investment opportunity set atau peluang investasi ditetapkan sebagai salah satu indikator bagi investor untuk mengetahui kemungkinan tumbuh atau tidaknya perusahaan. Set keputusan investasi berpengaruh bagi keputusan perusahaan dalam berinvestasi. Semakin banyak proksi set peluang investasi yang menentukan kelompok atau karakteristik perusahaan, akan mengurangi kesalahan dalam penentuan klasifikasi tingkat pertumbuhan perusahaan, oleh karena itu set kesempatan investasi membutuhkan proksi yang mengimplikasikan nilai aset maupun ekuitas untuk perusahaan dimasa depan. Konsep *Investment opportunity set* diperkenalkan oleh (Myers, 1977). Menurut Adam & Goyal (2007) set peluang investasi memiliki pengaruh yang sangat penting dalam keuangan perusahaan yang berkaitan dengan pencapaian tujuan perusahaan. Set peluang investasi secara universal menggambarkan mengenai luasnya peluang investasi bagi perusahaan, akan tetapi tergantung pada pemilihan pembiayaan perusahaan untuk masa yang kan datang. Set peluang investasi berfungsi sebagai predictor pertumbuhan perusahaan, dan juga dimanfaatkan sebagai proksi keputusan investasi.

Jiang et al (2018), mengemukakan bahwa perusahaan dapat membayarkan dividen yang lebih besar apabila memiliki *multiple large shareholders* berbanding terbalik dengan perusahaan yang tidak memiliki *multiple large shareholder*. Faccio et al (2001)

mengemukakan bahwa perusahaan akan membayarkan dividen yang lebih rendah apabila perusahaan memiliki *multiple large shareholder*. Hal ini disebabkan *blockholder* dan pemilik saham pengendali akan bekerjasama untuk memperoleh manfaat pribadi dengan cara menahan laba perusahaan dan tidak membagikannya sebagai dividen. Hasil dari penelitian yang dilakukan oleh (Gugler & Yurtoglu, 2003) dan Jiang et al (2018) mengemukakan bahwa *multiple large shareholder* dapat meningkatkan pembayaran dividen perusahaan. Jiang et al (2018) beralasan bahwa antara pemegang saham besar yang satu dengan pemegang saham besar yang lain bisa saling bekerjasama untuk memaksa manajemen perusahaan untuk membagikan dividen, hal ini disebabkan pemegang saham besar memiliki hambatan untuk memperjual-belikan sahamnya untuk mendapatkan capital gain, akibatnya pembayaran dividen merupakan opsi lain bagi mereka untuk memenuhi arus kas pribadinya.

Saeed & Sameer (2017), mengemukakan bahwa dengan adanya keragaman gender diharapkan masalah keagenan dapat berkurang sehingga perusahaan menjadi lebih baik. Gender yang dimaksud merujuk kepada perbedaan psikologis antara laki-laki dan perempuan, dimana pria cenderung lebih *overconfidence* sedangkan wanita lebih *risk averse*. Hal ini mengindikasikan bahwa dengan keberadaan wanita dalam manajemen perusahaan, dewan perusahaan akan menghasilkan keputusan yang efektif dan mendahulukan kepentingan pemegang saham untuk menghindari masalah keagenan dan sebagai akibatnya akan terjadi peningkatan pembayaran dividen. Penelitian yang dilakukan oleh Ye et al (2019) menunjukkan hubungan positif yang signifikan antara dewan yang beragam gender dan inisiasi peningkatan dividen. Dewan perusahaan yang memiliki keragaman gender cenderung inklusif terhadap berbagai sudut pandang, dan ini dapat memperkuat kemampuan dewan untuk menyelesaikan masalah yang kompleks. Secara kolektif dewan perusahaan yang

memiliki keragaman gender cenderung membuat keputusan yang beralasan dan lebih cenderung mempromosikan keinginan pemegang saham dengan cara mengatasi masalah agensi dan akibatnya lebih cenderung untuk memulai dividen dan menetapkan rasio pembayaran yang lebih tinggi. Keragaman gender signifikan mempromosikan pembayaran dividen perusahaan yang lebih tinggi (Ye et al., 2019).

La Porta et al (2000), menyatakan bahwa salah satu faktor yaitu efek peluang investasi, memiliki pengaruh yang bervariasi terhadap rasio pembayaran dividen di berbagai negara. Set kesempatan investasi memiliki efek yang jelas pada kebijakan pembayaran dividen perusahaan. Peningkatan set kesempatan investasi suatu perusahaan mengakibatkan peningkatan rasio pembayaran dividen dan juga peningkatan hasil dividen mereka (Abbott, 2001). Sebaliknya Gaver & Gaver (1993) percaya bahwa investasi dan pembayaran dividen adalah pesaing dalam menggunakan sumber daya kas perusahaan, lebih mungkin bagi perusahaan untuk mengurangi pembayaran dividen mereka untuk memanfaatkan peluang investasi yang tersedia bagi mereka. Perusahaan yang memiliki peluang untuk tumbuh perlu memanfaatkan arus kas bebas dalam investasi, sehingga diharapkan perusahaan tersebut mengejar dividen yang lebih rendah (Jones & Sharma, 2001). Apabila tidak tersedia peluang pertumbuhan bagi perusahaan, pemegang saham kemungkinan menetapkan untuk menempatkan manajer dalam tekanan agar kiranya membagikan dividen sehingga pendapatan yang diperoleh tidak digunakan untuk menguntungkan orang dalam perusahaan (Gugler & Yurtoglu, 2003). Sebaliknya apabila tersedia peluang investasi yang baik bagi perusahaan, pemegang saham kemungkinan menetapkan untuk tidak membagikan dividen demi peluang pertumbuhan yang menguntungkan perusahaan (Jensen, 1986). Miller & Modigliani (1961) mendukung fakta bahwa begitu tingkat investasi optimal telah ditentukan,

pembayaran dividen adalah yang pertama keluar. Namun, perusahaan lebih suka memiliki pembayaran dividen yang stabil daripada menetapkan tarif baru setiap kuartal (Lintner, 1956).

Berdasarkan latar belakang diatas, masalah yang terjadi lokasi penelitian sehingga menarik untuk diteliti yaitu, masalah dalam pembagian dividen yang dipengaruhi (*Agency Conflict*) yang terjadi antara pemegang saham dan manajer dikarenakan pemegang saham menginginkan pembagian dividen sedangkan manajer tidak menginginkan pembagian dividen sehingga muncul konflik karena keduanya punya kepentingan yang berbeda, dan juga pengaruh *Multiple large shareholder* dalam pembagian dividen, apakah dengan adanya *Large shareholder* dalam perusahaan dapat memaksa pembagian dividen karena mereka memiliki jumlah saham yang besar ataupun sebaliknya, begitu juga dengan keragaman *gender* apakah adanya keragaman gender dalam perusahaan bisa mendorong pembagian dividen. Dikarenakan adanya inkonsistensi terkait hasil penelitian terhadap hubungan *Multiple large shareholder* terhadap kebijakan dividen perusahaan, sehingga menarik untuk diteliti. Dan juga penelitian-penelitian di Indonesia pada umumnya belum terlalu banyak yang meneliti mengenai hubungan atau pengaruh *Multiple large shareholder* dan juga gender terhadap kebijakan yang ditetapkan oleh perusahaan, khususnya mengenai kebijakan dividen. Oleh karena itu, penulis pada penelitian ini akan mencoba meneliti variabel *Multiple large shareholder* dan gender untuk melihat hubungan atau pengaruhnya terhadap kebijakan dividen perusahaan, serta memasukkan variabel moderasi yaitu *Investment Opportunity Set*. Sehingga judul penelitian ini yaitu: ***“Interaksi Investment Opportunity Set terhadap Hubungan Multiple Large Shareholder dan Gender pada Kebijakan Dividen Perusahaan Manufaktur Di Indonesia”***

B. Rumusan Masalah

Berdasarkan penjelasan latar belakang diatas dapat dirumuskan permasalahan penelitian sebagai berikut:

1. Apakah *Multiple large shareholder* berpengaruh terhadap kebijakan dividen perusahaan?
2. Apakah Gender berpengaruh terhadap kebijakan dividen perusahaan?
3. Apakah *Investment Opportunity Set* memoderasi pengaruh *Multiple large shareholder* terhadap kebijakan dividen Perusahaan?
4. Apakah *Investment Opportunity Set* memoderasi pengaruh Gender terhadap kebijakan dividen perusahaan?

C. Hipotesis Penelitian

1. Pengaruh *Multiple large shareholder* terhadap Kebijakan Dividen perusahaan

Jiang et al (2018), mengemukakan bahwa perusahaan dapat membayarkan dividen yang lebih besar apabila memiliki *multiple large shareholders* berbanding terbalik dengan perusahaan yang tidak memiliki *multiple large shareholder*. Faccio et al (2001) mengemukakan bahwa perusahaan akan membayarkan dividen yang lebih rendah apabila perusahaan memiliki *multiple large shareholder*. Hal ini disebabkan *blockholder* dan pemilik saham pengendali akan bekerjasama untuk memperoleh manfaat pribadi dengan cara menahan laba perusahaan dan tidak membagikannya sebagai dividen.

Hasil dari penelitian yang dilakukan oleh (Gugler & Yurtoglu, 2003) dan Jiang et al (2018) mengemukakan bahwa *multiple large shareholder* dapat meningkatkan pembayaran dividen perusahaan. Jiang et al (2018) beralasan bahwa antara pemegang saham besar yang satu dengan pemegang saham besar yang lain bisa saling bekerjasama untuk

memaksa manajemen perusahaan untuk membagikan dividen, hal ini disebabkan pemegang saham besar memiliki hambatan untuk memperjual-belikan sahamnya untuk mendapatkan capital gain, akibatnya pembayaran dividen merupakan opsi lain bagi mereka untuk memenuhi arus kas pribadinya. Berdasarkan uraian tersebut, Hipotesis yang diajukan adalah sebagai berikut:

H1 = *Multiple large shareholder* berpengaruh signifikan terhadap kebijakan dividen perusahaan.

2. Pengaruh Gender terhadap kebijakan dividen perusahaan

Saeed & Sameer (2017), mengemukakan bahwa dengan adanya keragaman gender diharapkan masalah keagenan dapat berkurang sehingga perusahaan menjadi lebih baik. Gender yang dimaksud merujuk kepada perbedaan psikologis antara laki-laki dan perempuan, dimana pria cenderung lebih *overconfidence* sedangkan wanita lebih *risk averse*. Hal ini mengindikasikan bahwa dengan keberadaan wanita dalam manajemen perusahaan, dewan perusahaan akan menghasilkan keputusan yang efektif dan mendahulukan kepentingan pemegang saham untuk menghindari masalah keagenan dan sebagai akibatnya akan terjadi peningkatan pembayaran dividen.

Penelitian yang dilakukan oleh Ye et al (2019) menunjukkan hubungan positif yang signifikan antara dewan yang beragam gender dan inisiasi peningkatan dividen. Dewan perusahaan yang memiliki keragaman gender cenderung inklusif terhadap berbagai sudut pandang, dan ini dapat memperkuat kemampuan dewan untuk menyelesaikan masalah yang kompleks. Secara kolektif dewan perusahaan yang memiliki keragaman gender cenderung membuat keputusan yang beralasan dan lebih cenderung mempromosikan keinginan

pemegang saham dengan cara mengatasi masalah agensi dan akibatnya lebih cenderung untuk memulai dividen dan menetapkan rasio pembayaran yang lebih tinggi. Keragaman gender signifikan mempromosikan pembayaran dividen perusahaan yang lebih tinggi (Ye et al., 2019). Berdasarkan penjelasan diatas, Hipotesis yang diajukan adalah sebagai berikut:

H2 = Gender berpengaruh signifikan terhadap kebijakan dividen perusahaan.

3. Pengaruh *Investment Opportunity Set* dalam memoderasi *Multiple Large Shareholder* terhadap kebijakan dividen perusahaan

Kebijakan dividen dipengaruhi oleh beberapa faktor salah satunya yaitu investment opportunity set. Hasnawati (2005) menyatakan *investment opportunity set* merupakan suatu kombinasi antara aktiva yang dimiliki dan pilihan-pilihan investasi dimasa yang akan datang dengan *net present value* positif. Menurut E F Brigham & Houston (2011), perusahaan bisa saja tidak membagikan dividen selama satu tahun karena membutuhkan uang untuk membiayai investasi, akan tetapi perusahaan bisa saja membayarkan dividen dalam jumlah besar apabila peluang investasi buruk jadi perusahaan tidak perlu menahan terlalu banyak uang. Suharli (2007) mengemukakan bahwa ketika perusahaan dalam kondisi baik pihak manajemen akan cenderung memilih melakukan investasi dibanding membayar dividen. Dana yang seharusnya dibayarkan kepada pemegang saham sebagai dividen akan digunakan untuk membiayai investasi yang menguntungkan.

Perusahaan akan lebih memilih untuk melakukan investasi ketika keadaan perusahaan dalam kondisi baik dari pada membagikan dividen. Dana yang semestinya digunakan untuk membayarkan dividen kepada pemegang saham akan digunakan untuk mengatasi masalah *underinvestment* dan juga pembelian investasi yang menguntungkan.

Berbeda dengan perusahaan yang mengalami pertumbuhan lambat lebih mengutamakan untuk mengatasi masalah *overinvestment* dan membagikan dividen lebih tinggi. Hasil penelitian Wirjolukito & Yanto (2003) mengemukakan hubungan parameter investasi dan arah variabel peluang investasi kepada kebijakan bernilai positif. Berdasarkan uraian tersebut, Hipotesis yang diajukan adalah sebagai berikut:

H3 = *Investment opportunity* memoderasi antara *Multiple large shareholder* terhadap kebijakan dividen perusahaan

4. Pengaruh *Investment Opportunity Set* dalam memoderasi gender terhadap kebijakan dividen perusahaan

Keragaman gender dalam suatu perusahaan akan menghasilkan lebih banyak ide dan sudut pandang yang lebih bervariasi dan juga memungkinkan untuk menawarkan pilihan evaluasi yang lebih baik karena memiliki cukup banyak ketersediaan informasi. Penelitian yang dilakukan oleh Ye et al (2019) menunjukkan hubungan positif yang signifikan antara dewan yang beragam gender dan inisiasi peningkatan dividen. keberadaan wanita dalam manajemen perusahaan, dewan perusahaan akan menghasilkan keputusan yang efektif dan mendahulukan kepentingan pemegang saham untuk menghindari masalah keagenan dan sebagai akibatnya akan terjadi peningkatan pembayaran dividen. dikarenakan pria cenderung lebih *overconfidence* sedangkan wanita lebih *risk averse*. Sasongko (2009) mendefinisikan *gender* sebagai perbedaan tupokasi atau tugas pokok dan fungsi antara laki-laki dan wanita yang merupakan output dari konstruk sosial yang dapat berubah menyesuaikan dengan perkembangan zaman.

Set kesempatan investasi memiliki efek yang jelas pada kebijakan pembayaran dividen perusahaan. Peningkatan set kesempatan investasi suatu perusahaan mengakibatkan peningkatan rasio pembayaran dividen dan juga peningkatan hasil dividen mereka (Abbott, 2001). Apabila tidak tersedia peluang pertumbuhan bagi perusahaan, pemegang saham kemungkinan menetapkan untuk menempatkan manajer dalam tekanan agar kiranya membagikan dividen sehingga pendapatan yang diperoleh tidak digunakan untuk menguntungkan orang dalam perusahaan (Gugler & Yurtoglu, 2003). Sebaliknya apabila tersedia peluang investasi yang baik bagi perusahaan, pemegang saham kemungkinan menetapkan untuk tidak membagikan dividen demi peluang pertumbuhan yang menguntungkan perusahaan (Jensen, 1986). Perusahaan yang memiliki peluang untuk tumbuh perlu memanfaatkan arus kas bebas dalam investasi, sehingga diharapkan perusahaan tersebut mengejar dividen yang lebih rendah (Jones & Sharma, 2001). Berdasarkan uraian tersebut, Hipotesis yang diajukan adalah sebagai berikut:

H4 = *Investment opportunity* memoderasi antara Gender terhadap kebijakan dividen perusahaan.

D. Definisi Operasional Variabel

Adapun variabel yang digunakan dalam penelitian ini yaitu sebagai berikut:

1. Variabel Independen

Variabel independen dalam penelitian ini yaitu *multiple large shareholder* dan Gender.

a. Multiple Large Shareholder

Multiple large shareholder didefinisikan sebagai kepemilikan saham dalam perusahaan yang terdiri dari beberapa pemegang saham besar (*Large Shareholder*) dimana

memiliki sekitar 10% saham didalam satu perusahaan. Secara sederhana, *multiple large shareholder* adalah istilah yang diberikan ketika didalam suatu perusahaan terdapat lebih dari 1 pemegang saham besar atau large shareholder. Dalam penelitian ini akan membahas dampak yang ditimbulkan oleh adanya *Multiple Large Shareholder* dalam perusahaan, terutama yang berkaitan dengan kebijakan-kebijakan penting yang akan ditetapkan perusahaan.

b. Gender

Gender dapat di definisikan sebagai perbedaan tupoksi dan tanggung jawab antara laki-laki dan perempuan yang dibentuk oleh konstruksi sosial yang dapat berubah sesuai dengan perkembangan zaman. Gender dalam hal ini merujuk kepada perbedaan psikologis antara laki-laki dan perempuan, dimana pria cenderung lebih *overconfidence* sedangkan wanita lebih *risk averse*. Keragaman gender dalam manajemen perusahaan akan menghasilkan lebih banyak ide dan sudut pandang yang lebih bervariasi dan juga memungkinkan untuk menawarkan pilihan evaluasi yang lebih baik karena memiliki cukup banyak ketersediaan informasi. Dalam penelitian ini gender yang digunakan sebagai indikator penelitian yaitu keberadaan wanita dalam dewan direksi maupun dewan komisaris perusahaan. Penelitian ini akan membahas dampak yang ditimbulkan dengan adanya wanita dalam dewan direksi dan dewan komisaris perusahaan, terutama yang berkaitan dengan kebijakan-kebijakan penting yang ditetapkan perusahaan.

2. Variabel Dependen

Variabel dependen yang digunakan dalam penelitian ini adalah kebijakan dividen. Kebijakan dividen dapat diartikan sebagai keputusan penting yang diambil oleh perusahaan mengenai dividen, akankah laba yang diperoleh dibagikan kepada pemegang saham atau atau

dijadikan sebagai laba ditahan untuk digunakan sebagai pembiayaan investasi dimasa mendatang. Kebijakan dividen merupakan bagian yang tidak dapat dipisahkan dengan keputusan pendanaan perusahaan. Kebijakan dividen menyangkut tentang masalah penggunaan laba yang menjadi hak para pemegang saham, dividen juga menunjukkan sejauh mana perusahaan dapat meningkatkan nilainya dengan kesejahteraan yang didapatkan investor melalui dividen tersebut. Kebijakan dividen sering dianggap sebagai signal bagi investor dalam menilai baik buruknya perusahaan, hal ini disebabkan karena kebijakan dividen dapat membawa pengaruh terhadap nilai perusahaan.

3. Variabel Moderating

Variabel *Moderating* yang digunakan dalam penelitian ini adalah *investment Opportunity Set*. *Investment opportunity set* secara umum menggambarkan tentang luasnya kesempatan atau peluang investasi bagi perusahaan, namun sangat tergantung pada pilihan pembiayaan perusahaan untuk kepentingan dimasa yang akan datang. Set peluang investasi berfungsi sebagai predictor pertumbuhan perusahaan, juga digunakan sebagai proksi keputusan investasi. Kesempatan investasi atau *Investment Opportunity Set* (IOS) dapat diartikan sebagai kombinasi antara *Net Present Value* positif dengan pilihan investasi dimasa mendatang dan asset yang dimiliki (*Assets in Place*). Secara umum dapat di tarik kesimpulan bahwa *Investment Opportunity Set* (IOS) merupakan hasil pengeluaran saat ini untuk masa yang akan datang dengan return saham atau prospek masa depan yang menjadi keuntungannya sebagai hasil dari investasi untuk menghasilkan nilai kedepan.

E. Penelitian Terdahulu

Tabel 1.2

Penelitian Terdahulu

NO	Nama Peneliti	Judul Penelitian	Teknik Analisis Data	Hasil Penelitian	Perbedaan dengan penelitian ini
1.	Putu Cita Ayu dan Ni Putu Ayu Kusumawati (2020).	Peran kebijakan hutang dalam memoderasi hubungan <i>investment opportunity set</i> dan kebijakan dividen terhadap nilai perusahaan.	Regresi Berganda	Investment opportunity set berpengaruh positif terhadap nilai perusahaan, Kebijakan dividen berpengaruh positif terhadap nilai perusahaan, kebijakan hutang memperkuat pengaruh <i>investment opportunity set</i> terhadap nilai perusahaan, kebijakan hutang memoderasi pengaruh antara kebijakan dividen terhadap nilai perusahaan.	Penelitian yang dilakukan oleh Cita Ayu dan Ni Putu Ayu Kusumawati, dimana variable yang diteliti yaitu kebijakan hutang, <i>investment opportunity set</i> , kebijakan dividen dan nilai perusahaan. Sedangkan dalam penelitian ini dimana variabel yang diteliti adalah <i>multiple large share holder</i> , gender, kebijakan dividen dan <i>investment opportunity set</i> .

2.	Dezhu Ye, Jie Deng, Yi Liu, Samuel H.Szewczyk, dan Xiao Chen , 2019	<i>Does board gender diversity increase dividend payout? Analysis of global evidence</i>	Regresi Berganda	Keragaman gender dewan perusahaan memfasilitasi tata kelola perusahaan dan akibatnya mempromosikan pembayaran dividen.	Penelitian yang dilakukan oleh Dezhu Ye, Jie Deng, Yi Liu, Samuel H.Szewczyk, dan Xiao Chen (2019) dimana variabel yang diteliti yaitu keragaman gender dan pembayaran dividen. Sedangkan dalam penelitian ini dimana variabel yang diteliti adalah <i>multiple large share holder,</i> gender, kebijakan dividend an <i>investment opportunity set.</i>
3.	Sabri Boubaker, Wael Rouatbi dan Walid Saffar (2017).	<i>The role of multiple large shareholders in the choice of debt source.</i>	Regresi Berganda	<i>Multiple large shareholder</i> mengurangi insentif pemilik pengendali	Sampel yang diteliti terdiri dari semua perusahaan yang terdaftar di

				<p>untuk menghindari pemantauan bank, yang mengarah kepada ketergantungan yang lebih besar pada hutang bank.</p>	<p>French-list yang muncul di Worldscope dan database IQ kapita dari tahun 1998-2013, sedangkan dalam penelitian ini menggunakan sampel laporan tahunan pada perusahaan yang terdaftar di Bursa Efek Indonesia.</p>
4.	<p>Hananeh Shahteimoori Ardestani, Siti Zaleha Abdul Rasyid, Rohaidah Basiruddin dan Mohammadg horban Mehri (2013)</p>	<p><i>Dividend payout policy, investment opportunity set and corporate financing in the industrial products sector of Malaysia</i></p>	<p>Regresi Berganda</p>	<p>set kesempatan investasi dan jatuh tempo utang merupakan faktor-faktor yang secara signifikan mempengaruhi kebijakan pembayaran deviden perusahaan sampel. Selain itu, profitabilitas</p>	<p>Sampel yang diteliti yaitu terdiri dari perusahaan pembayar dividen yang terdaftar di Bursa Malaysia <i>Stock Exchange</i> untuk sector industry, sedangkan dalam penelitian ini menggunakan</p>

				dan risiko memainkan peran penting dalam menentukan kebijakan dividen di sektor produk industri Malaysia.	sampel laporan tahunan pada perusahaan yang terdaftar di Bursa Efek Indonesia.
5.	Jin-hui Luo, Di-fang Wan, Di Cai dan Heng Liu (2013)	<i>Multiple large shareholder structure and governance</i>	Regresi Berganda	Pada tingkat rendah hingga menengah kontes untuk mengontrol atau sejumlah pemegang saham besar, lembaga formal dapat memperkuat efek pemantauan struktur <i>multiple large shareholder</i> dan dapat membantu efek ini bertahan lebih lama secara keseluruhan	Sampel yang diteliti yaitu data tentang semua perusahaan yang terdaftar dari database pasar saham dan akuntansi Cina (http://www.gtarsc.com), sedangkan dalam penelitian ini menggunakan sampel laporan tahunan pada perusahaan yang terdaftar di Bursa Efek Indonesia
6.	Fury dan	Pengaruh antara	Regresi	Hasil dari	Penelitian yang

	Dina (2012)	kepemilikan institusional, <i>investment opportunity set</i> , arus kas bebas dan kebijakan dividen	Berganda	penelitian ini mengindikasikan bahwa set kesempatan investasi memiliki pengaruh yang positif signifikan terhadap kebijakan dividen	dilakukan oleh Fury dan Dina, meneliti variabel antara lain kepemilikan institusional, <i>investment opportunity set</i> , arus kas bebas dan kebijakan dividen, sedangkan dalam penelitian ini meneliti variabel yaitu <i>multiple large shareholder</i> , gender, kebijakan dividen dan <i>investment opportunity set</i> .
--	-------------	---	----------	--	---

F. Tujuan dan Manfaat Penelitian

1. Tujuan Penelitian

Berdasarkan rumusan masalah diatas, maka tujuan dari penelitian ini yaitu:

- a. Untuk mengetahui pengaruh *Multiple large shareholder* terhadap kebijakan dividen perusahaan.
- b. Untuk mengetahui pengaruh Gender terhadap kebijakan dividen perusahaan.

- c. Untuk mengetahui *Investment opportunity set* memoderasi *Multiple large shareholder* terhadap kebijakan dividen perusahaan.
- d. Untuk mengetahui *Investment opportunity set* memoderasi Gender terhadap kebijakan dividen perusahaan.

2. Manfaat Penelitian

Sesuai dengan tujuan penelitian diatas, maka hasil penelitian ini diharapkan bisa memberikan manfaat baik secara praktis maupun teoritis bagi semua pihak yang membutuhkan informasi dari penelitian ini:

a. Manfaat Teoritis

Melalui penelitian ini semoga bisa memberikan manfaat bagi pengembangan ilmu tentang manajemen keuangan, yang berkaitan dengan pengaruh *multiple large shareholder* dan gender terhadap kebijakan dividen dengan *investment opportunity set* sebagai variabel moderasi. Hasil penelitian ini juga diharapkan bisa menjadi referensi atau rujukan dalam penelitian selanjutnya bagi para akademisi maupun praktisi.

b. Manfaat Praktis

Hasil penelitian ini bisa dijadikan referensi dalam memecahkan masalah praktik sehubungan dengan masalah yang terjadi dalam perusahaan. Penelitian ini diharapkan bisa memberikan manfaat bagi perusahaan maupun instansi lain mengenai penetapan kebijakan dividen yang dipengaruhi oleh *multiple large shareholder* dan gender dengan *investment Opportunity set* sebagai variabel moderasi untuk dijadikan masukan sebagai bahan pertimbangan dalam pengambilan keputusan perusahaan.

BAB II

TINJAUAN TEORITIS

A. Teori Keagenan (*Agency Theory*)

Agency Theory menggambarkan perusahaan sebagai suatu titik temu antara pemilik perusahaan (*principal*) dengan manajemen (*agent*). Hubungan keagenan merupakan sebuah kontrak yang terjadi antara manajer (*agent*) dengan pemilik perusahaan (*principal*). Wewenang dan tanggung jawab *agent* maupun *principal* diatur dalam kontrak kerja atas persetujuan bersama. Teori agensi memiliki asumsi bahwa tiap-tiap individu semata-mata termotivasi oleh kepentingan dirinya sendiri sehingga menimbulkan konflik kepentingan antara *principal* dan *agent*. Dengan hal ini terdapat dua kepentingan yang berbeda di dalam perusahaan dimana masing-masing pihak berusaha untuk mencapai kemakmuran yang dikehendaki, sehingga muncullah informasi asimetri antara manajemen dengan pemilik yang dapat memberikan kesempatan kepada manajer untuk melakukan manajemen laba dalam rangka menyetatkan pemilik mengenai kinerja ekonomi perusahaan (Sefiana, 2009).

Masalah keagenan (*agency problem*) pada awalnya dieksplorasi oleh Ross (1973), sedangkan eksplorasi teoritis secara mendetail dari teori keagenan pertama kali dinyatakan oleh Jensen & Meckling (1976) dalam suatu perusahaan manajer sebagai “*agent*” dan pemegang saham “*principal*”. Pemegang saham yang merupakan *principal* mendelegasikan pengambilan keputusan bisnis kepada manajer yang merupakan perwakilan atau agen dari pemegang saham. Permasalahan yang muncul sebagai akibat sistem kepemilikan perusahaan ini adalah agen tidak selalu membuat keputusan-keputusan yang bertujuan untuk memenuhi kepentingan terbaik *principal*. Ujijantho & Pramuka (2007) menyatakan bahwa teori agensi menggunakan tiga asumsi sifat manusia yaitu: (1) manusia pada umumnya mementingkan

diri sendiri (*self interest*), (2) manusia memiliki daya pikir terbatas mengenai persepsi masa mendatang (*bounded rationality*), dan (3) manusia selalu menghindari resiko (*risk averse*). Berdasarkan asumsi sifat dasar manusia tersebut manajer sebagai manusia akan bertindak *opportunistic*, yaitu mengutamakan kepentingan pribadinya.

”Rasulullah S.A.W mengundang orang-orang Ansar untuk diberi bahagian mereka (tanah) di Bahrain, maka di antara mereka ada yang berkata, “Ya Rasulullah, jika anda melakukan hal tersebut kepada kami, maka lakukanlah hal yang sama terhadap saudara-saudara kami orang Quraisy”. Tetapi Baginda S.A.W tidak melakukan hal tersebut lalu Baginda S.A.W bersabda, “Sungguh kalian akan menyaksikan sikap individualistik (mementingkan diri) setelah pemergianku. Bersabarlah hingga kalian bertemu denganku” [Hadis riwayat Imam Bukhari no. 2377}.

Allah tidak membenarkan hambanya bersikap egois yang hanya mementingkan diri sendiri, yang berbuat amal saleh dan kebaikan hanya cukup untuk dirinya sendiri, bersikap cuek dan mengabaikan sesama muslim disekitarnya. Islam adalah agama kolektif yang mewajibkan umatnya untuk selalu berbuat baik dan mencegah kemungkaran, yang dilakukan secara berjamaah, karena manusia merupakan makhluk sosial yang tidak bisa hidup sendiri tanpa tolong-menolong antar sesama, terlebih dalam kebaikan dan takwa. Sesuai hadis diatas, maka dalam pengambilan keputusan perusahaan tidak boleh hanya mengutamakan kepentingan salah satu pihak baik itu pemilik perusahaan (*principal*) maupun manajemen (*agent*) tetapi harus sesuai dengan kepentingan kolektif demi kemajuan perusahaan itu sendiri.

Pada dasarnya dalam *agency theory* terdapat tiga macam hubungan antara agent dan principal, yaitu: hubungan agency antara manajer dan kreditur, hubungan agency antara manajer dan pemerintah dan hubungan agency antara manajer dan para pemegang saham. Terdapat cara-cara langsung yang digunakan pemegang saham untuk memonitor manajemen

perusahaan sehingga membantu memecahkan konflik keagenan. Pertama, pemegang saham mempunyai hak untuk mempengaruhi cara perusahaan dijalankan melalui voting dalam rapat umum pemegang saham, hak voting pemegang saham merupakan bagian penting dari asset keuangan mereka. Kedua, pemegang saham melakukan resolusi dimana suatu kelompok pemegang saham secara kolektif melakukan lobby terhadap manajer (mewakili perusahaan) berkenaan dengan isu-isu yang tidak memuaskan mereka. Pemegang saham juga mempunyai opsi divestasi (menjual saham mereka), divestasi mereprestasikan suatu kegagalan dari perusahaan untuk mempertahankan investor, dimana divestasi diakibatkan oleh ketidakpuasan pemegang saham atas aktivitas manajer (Warsono, 2009).

Firman Allah SWT dalam Al-Qur'an surah An-Nisa/4: ayat 29

يَا أَيُّهَا الَّذِينَ آمَنُوا لَا تَأْكُلُوا أَمْوَالَكُمْ بَيْنَكُمْ بِالْبَاطِلِ إِلَّا أَنْ تَكُونَ تِجَارَةً عَنْ تَرَاضٍ مِنْكُمْ وَلَا تَقْتُلُوا
 أَنْفُسَكُمْ إِنَّ اللَّهَ كَانَ بِكُمْ رَحِيمًا ٢٩

Terjemahannya:

Wahai orang-orang yang beriman, janganlah kamu memakan harta sesamamu dengan cara yang batil (tidak benar), kecuali berupa perniagaan atas dasar suka sama suka di antara kamu. Janganlah kamu membunuh dirimu. Sesungguhnya Allah adalah Maha Penyayang kepadamu (Kemenag, 2019).

Wahai orang-orang yang beriman kepada Allah dan mengikuti rasul-Nya janganlah kalian mengambil harta orang lain secara batiln (ilegal). Seperti merampas, mencuri, suap-menyuap, dan lain-lain. Kecuali harta itu menjadi barang dagangan, berlandaskan kerelaan antara pihak yang berakad. Harta semacam itulah yang halal kalian makan dan belanjakan. Dan janganlah kalian membunuh orang lain, bunuh diri, dan menjerumuskan diri kalian sendiri kedalam kebinasaan. Sesungguhnya Allah maha penyayang terhadap kalian, salah satu bentuk kasih sayang Allah kepada kalian iyalah ia mengharamkan darah, harta dan kehormatan kalian (Tafsir Al-Muyassar).

Sesuai ayat diatas kita dilarang untuk mengambil hak orang lain dengan cara yang tidak baik, seperti dalam perusahaan dimana manajer (*agent*) dilarang melakukan hal-hal yang bertentangan dengan kontrak guna mencapai keinginan pribadinya dengan cara menyesatkan pemilik perusahaan (*principal*). Didalam hubungan kerja antara *agent* dan *principal* dimana pemilik perusahaan mendelegasikan pengambilan keputusan bisnis kepada manajer yang merupakan perwakilan dari pemegang saham, oleh karena itu manajer harus mengambil keputusan yang sesuai dengan kepentingan pemilik perusahaan bukan berdasarkan kepentingan pribadi manajer itu sendiri.

B. *Pecking Order Theory*

Myers & Majluf (1984), menjelaskan *Pecking Order Theory* merupakan sebuah tingkatan dalam pencarian dana perusahaan yang menunjukkan bahwa perusahaan lebih memilih menggunakan dana internal dalam membiayai investasi dan mengimplementasikannya sebagai peluang pertumbuhan. *Pecking order theory* menyatakan bahwa manajer lebih menyukai pendanaan internal daripada pendanaan eksternal. Jika perusahaan membutuhkan pendanaan dari luar, manajer cenderung untuk memilih surat berharga yang paling aman, seperti utang (Sudana, 2015). Teori ini mendasarkan pada adanya informasi asimetrik, yaitu suatu situasi dimana pihak manajemen mempunyai informasi yang lebih banyak tentang perusahaan daripada para pemilik modal. Informasi asimetrik ini akan mempengaruhi pilihan antara pengguna dana internal atau dana eksternal dan antara pilihan penambahan hutang baru atau dengan melakukan penerbitan ekuitas baru. *Pecking order theory* mengasumsikan bahwa perusahaan bertujuan untuk memaksimalkan kesejahteraan pemegang saham.

Pecking Order Theory bisa diartikan sebagai urutan sumber pendanaan dari internal misalnya laba ditahan dan eksternal seperti penerbitan ekuitas baru. Teori ini menjelaskan keputusan pendanaan yang diambil oleh perusahaan. *Pecking Order Theory* menjelaskan mengapa perusahaan-perusahaan yang Profitable umumnya meminjam dalam jumlah yang sedikit. Hal tersebut bukan disebabkan karena mempunyai target Debt Rasio yang rendah, tetapi karena memerlukan pendanaan dari luar yang sedikit. Perusahaan yang kurang Profitable akan cenderung mempunyai hutang yang lebih besar karena dua alasan, yaitu dana yang tidak cukup dan hutang merupakan sumber dana yang lebih disukai (Indriyani, 2017).

Pecking Order Theory menggunakan asumsi dimana manajer perusahaan memiliki pengetahuan yang lengkap mengenai keadaan keuangan perusahaan yang sesungguhnya, asumsi selanjutnya adalah manajer akan bertindak dengan tindakan yang sebaik-baik mungkin untuk kepentingan investornya. *Pecking Order Theory* memiliki dua bentuk, yaitu (1) *semi strong* atau *weak form* (2) *strong form*. *Strong form*, mengatakan bahwa perusahaan tidak akan menggunakan ekuitas untuk pendanaan jangka panjangnya, perusahaan akan menggunakan pendanaan internalnya dan atau menggunakan hutang untuk membiayai proyek yang akan dijalankan. Berbeda dengan *semi-strong*, yang mensyaratkan bahwa perusahaan boleh menggunakan ekuitas (saham) pada struktur pendanaan jangka panjangnya.

Penggunaan ekuitas pada pendanaan jangka panjang dilakukan pada beberapa kondisi, yaitu: (1) saat perusahaan yang kapasitas hutangnya berkurang berarti tidak mungkin meminjam lagi sehingga pilihan lainnya adalah mengeluarkan saham untuk membiayai proyeknya (karena *debtcapacity* merupakan batasan utama dalam berhutang), (2) pada saat tidak ada lagi *asymmetric information* untuk beberapa alasan yang muncul dan membiarkan perusahaan untuk mengambil keuntungan dari ini dan menerbitkan saham baru pada *fairprice*

dan (3) pada saat perusahaan membutuhkan pendanaan untuk masa depan yang belum bisa diramalkan. Kelemahan dari *Pecking Order Theory* ialah tidak mampu menjelaskan bagaimana pajak, *bankruptcy cost*, biaya penerbitan saham mampu mempengaruhi keputusan perusahaan dalam menentukan besarnya hutang (*leverage*) yang akan digunakan oleh perusahaan.

C. *Bird-in-the-hand Theory*

Bird-in-the-hand Theory menurut Gordon (1963) mengemukakan bahwa kebijakan dividen yang berpengaruh positif terhadap harga pasar saham. Hal ini berarti dividen yang dibagikan perusahaan semakin besar, maka harga pasar saham perusahaan tersebut akan semakin tinggi dan sebaliknya. Hal ini terjadi karena pembagian dividen dapat mengurangi ketidakpastian yang dihadapi oleh investor. Berdasarkan teori *bird-in-the-hand-theory* yang dijelaskan dalam Sitepu & Wibisono (2013) menyatakan bahwa pembagian dividen merupakan suatu pertanda bagi investor, dimana kenaikan dividen yang sangat besar menandakan bahwa manajemen merasa optimis atas masa depan perusahaan. Dividen yang meningkat mencerminkan para investor berorientasi pada dividen. Hal tersebut akan menyebabkan meningkatnya harga saham atau dengan kata lain besarnya dividen dapat mempengaruhi harga saham perusahaan yang akan berdampak pada nilai perusahaan. Gordon (1963) menyatakan bahwa biaya modal sendiri perusahaan akan turun jika *Dividen Payout Ratio* (DPR) tinggi karena investor lebih suka menerima capital gain. Nilai perusahaan akan dimaksimalkan dengan DPR yang tinggi. Namun menurut Miller & Modigliani (1961) pendapat tersebut merupakan suatu kesalahan, karena akhirnya investor akan kembali menginvestasikan dividen yang diterima pada perusahaan yang sama atau perusahaan yang memiliki resiko yang hampir sama.

Gordon (1963), mengemukakan bahwa investor lebih menyukai dividen tunai dari pada dijanjikan dengan adanya imbal hasil atas investasi (capital gain) di masa yang akan datang, dikarenakan memperoleh dividen tunai merupakan bentuk dari kepastian yang berarti mengurangi resiko. Harapan pembayaran dividen saat ini terjadi karena ada anggapan bahwa mendapat dividen saat ini resikonya lebih kecil daripada mendapat capital gain di masa yang akan datang meskipun capital gain di masa mendatang dapat memberikan pengembalian yang lebih tinggi daripada dividen saat ini, selain resiko juga adanya ketidakpastian tentang arus kas perusahaan di masa depan (Setia Atmaja, 2008). Dalam teori ini mengemukakan bahwa investor menghendaki pembayaran dividen yang tinggi dari keuntungan perusahaan sesuai tujuan investor yaitu menanamkan sahamnya untuk mendapatkan dividen, investor tidak ingin berinvestasi di perusahaan jika penerimaan dividen dalam jangka waktu yang lama. Investor akan bersedia membayar harga yang lebih tinggi untuk perusahaan yang membayar dividen saat ini. Teori ini juga berpendapat bahwa kas ditangan dalam bentuk dividen lebih bernilai dari pada kekayaan dalam bentuk lain dengan istilah “para investor memandang satu burung ditangan lebih berharga dari pada seribu burung di udara”.

D. Teori Stakeholder (Stakeholder Theory)

Teori stakeholder mengatakan bahwa perusahaan bukanlah entitas yang hanya beroperasi untuk kepentingannya sendiri, namun harus memberikan manfaat bagi *stakeholder* (pemegang saham, kreditor, konsumen, supplier, pemerintah, masyarakat, analis dan pihak lain). Teori stakeholder adalah sebuah konsep manajemen strategis, tujuannya adalah untuk membantu korporasi memperkuat hubungan dengan kelompok-kelompok eksternal dan mengembangkan keunggulan kompetitif. *Stakeholder theory* adalah "Teori yang menyatakan bahwa semua *stakeholder* mempunyai hak memperoleh informasi mengenai aktivitas

perusahaan yang dapat memengaruhi pengambilan keputusan mereka. Dengan demikian, keberadaan suatu perusahaan sangat dipengaruhi oleh dukungan yang diberikan oleh *stakeholder* kepada perusahaan tersebut (Ghozali & Chariri, 2007). Oleh karena itu, manajemen mengungkapkan informasi tanggung jawab sosial dan lingkungan ini dalam rangka mengelola *stakeholder* agar perusahaan mendapatkan dukungan dari mereka, dukungan tersebut dapat berpengaruh terhadap kelangsungan hidup perusahaan. Teori *stakeholder* secara eksplisit mempertimbangkan akan dampak kebijakan pengungkapan perusahaan ketika ada perbedaan kelompok *stakeholder* dalam sebuah perusahaan. Pengungkapan informasi oleh perusahaan dijadikan alat manajemen untuk mengelola kebutuhan informasi yang dibutuhkan oleh berbagai kelompok (*stakeholders*).

Teori *stakeholder* yang dinyatakan oleh Ghozali & Chariri (2007) mengatakan bahwa perusahaan bukanlah entitas yang hanya beroperasi untuk kepentingan (*shareholder*) saja namun telah bergeser menjadi lebih luas yaitu perusahaan juga harus memberikan manfaat bagi para *stakeholdernya*. Keberhasilan usaha suatu perusahaan ditentukan oleh manajemen perusahaan yang berhasil dalam membina hubungan antara perusahaan dengan para *stakeholder*. *Stakeholder* pada dasarnya dapat mengendalikan atau memiliki kemampuan (*power*) untuk mempengaruhi pemakaian sumber-sumber ekonomi yang digunakan perusahaan. Pemegang saham memiliki hak terhadap tindakan-tindakan yang dilakukan oleh manajemen perusahaan, *stakeholder* juga memiliki hak terhadap perusahaan. Dengan kata lain, teori *stakeholder* menyatakan bahwa kesuksesan dan hidup matinya suatu perusahaan sangat tergantung pada kemampuannya menyeimbangkan beragam kepentingan dari para *stakeholder* atau pemangku kepentingan. Oleh sebab itu *power stakeholder* ditentukan oleh besar kecilnya *power* yang dimiliki *stakeholder* atas sumber tersebut. Jika mampu, maka

perusahaan akan meraih dukungan yang berkelanjutan dan menikmati pertumbuhan pangsa pasar, penjualan, dan laba.

E. Kebijakan Dividen

E F Brigham & Houston (2011), menyatakan dividen yang dibayarkan kepada pemegang saham merupakan bentuk pembagian kesejahteraan kepada pemegang saham dari perusahaan. Dividen adalah distribusi kas untuk para pemegang saham dari pendapatan perusahaan sebagai akibat dari penyertaan modal investor dalam suatu perusahaan. Dividen juga menunjukkan sejauh mana perusahaan dapat meningkatkan nilainya dengan kesejahteraan yang didapatkan investor melalui dividen tersebut. Perubahan kesejahteraan investor akibat pengumuman dividen dianggap variabel yang signifikan bagi pergerakan harga saham (Ali & Chowdhury, 2010). Kebijakan dividen merupakan bagian yang tidak dapat dipisahkan dengan keputusan pendanaan perusahaan. Secara definisi kebijakan deviden adalah kebijakan untuk menentukan berapa laba yang harus dibayarkan (dividen) kepada pemegang saham dan berapa banyak yang harus ditanam kembali (laba ditahan). Deviden adalah pendapatan bagi pemegang saham yang dibayarkan setiap akhir periode sesuai dengan persentasenya. Persentase dari laba yang akan dibagikan sebagai dividen kepada pemegang saham disebut *Dividend Payout Ratio* (DPR).

Kebijakan dividen harus diformulasikan untuk dua dasar tujuan dengan memperhatikan maksimalisasi kekayaan dari pemilik perusahaan dan pembiayaan yang cukup. Kedua tujuan tersebut saling berhubungan dan harus memenuhi berbagai faktor hukum, perjanjian internal, pertumbuhan, hubungan dengan pemilik, hubungan dengan pasar yang membatasi alternatif kebijakan (Sundjaja & Barlian, 2002). Kebijakan deviden sering dianggap sebagai signal bagi investor dalam menilai baik buruknya perusahaan, hal ini

disebabkan karena kebijakan deviden dapat membawa pengaruh terhadap nilai perusahaan. Kebijakan deviden yang diambil perusahaan harus menjadi kebijakan yang menguntungkan perusahaan dan investor karena akan berdampak pada nilai perusahaan. Kebijakan deviden dikatakan optimal pada suatu perusahaan apabila dapat menciptakan keseimbangan antara deviden saat ini dengan pertumbuhan yang akan datang untuk memaksimalkan suatu kinerja perusahaan.

Dalam syariah Islam, deviden disebut sebagai nisbah (bagi hasil) yang merupakan salah satu bentuk bagi hasil musyarakah dari keuntungan yang diperoleh oleh perusahaan. Disebut musyarakah karena didalamnya terdapat beberapa pemegang saham. Bagi hasil tersebut tidak bisa ditetapkan nilainya pada awal kontrak, akan tetapi pada saat keuntungan rill telah diperoleh perusahaan. Keuntungan dalam bagi hasil berbanding lurus dengan tingkat resiko. Dalam bagi hasil, kedua belah pihak yang terikat kontrak tidak boleh membebankan keuntungan maupun kerugian hanya pada satu pihak saja. Dalam kegiatan investasi dianjurkan untuk tidak memakan harta partner kerja atau partner investasi dan ketika waktu mendapatkan keuntungan telah tiba, dianjurkan untuk membagikan hasil (laba) yang diperoleh kepada pihak- pihak terkait.

Firman Allah SWT dalam Al-Qur'an surah Al-Baqarah/1: ayat 279

فَإِنْ لَّمْ تَفْعَلُوا فَأْذَنُوا بِحَرْبٍ مِّنَ اللَّهِ وَرَسُولِهِ وَإِنْ تُبْتُمْ فَلَكُمْ رُءُوسُ أَمْوَالِكُمْ لَا تَظْلِمُونَ وَلَا تُظْلَمُونَ
٢٧٩

Terjemahannya:

Jika kamu tidak melaksanakannya, ketahuilah akan terjadi perang (dahsyat) dari Allah dan Rasul-Nya. Akan tetapi, jika kamu bertobat, kamu berhak atas pokok hartamu. Kamu tidak berbuat zalim (merugikan) dan tidak dizalimi (dirugikan) (Kemenag, 2019).

Dalam ayat diatas disinggung mengenai pembagian keuntungan atau laba perusahaan

yang wajib diberikan, karena sebagian keuntungan tersebut merupakan hak orang lain (investor). Pembagian keuntungan disini dapat berupa dividen ataupun *capital gain* yang nantinya akan dibagikan kepada investor. Sehingga investor dapat menentukan kembali apakah keuntungannya akan digunakan kembali untuk kegiatan operasional perusahaan, dengan tujuan untuk meningkatkan laba perusahaan.

F. Multiple Large Shareholder

Menurut Jiang et al (2018), ada salah satu faktor yang dapat mempengaruhi kebijakan dividen yaitu keberadaan *multiple large shareholders* dalam suatu perusahaan *Multiple large shareholder* dapat diartikan sebagai kepemilikan saham perusahaan oleh lebih dari satu pemegang saham besar (*large shareholder*) yang memiliki setidaknya 10% saham di suatu perusahaan (Attig, 2009). Secara sederhana, *multiple large shareholder* merupakan istilah yang diberikan ketika dalam suatu perusahaan terdapat lebih dari 1 pemegang saham besar atau *large shareholder*. Di dalam kepemilikan saham terdapat pemegang blok saham. Seseorang dikatakan sebagai pemegang blok saham jika memegang paling sedikit 3% (tiga persen) dari seluruh modal saham yang ada di perusahaan. Pemilikan blok-blok saham oleh lebih dari satu investor inilah yang disebut *Multiple Large Shareholding* (MLS).

Dalam kepemilikan saham, MLS harus bersifat lebih dominan dibandingkan dengan manajemen perusahaan. Hal tersebut dikarenakan kepemilikan blok saham yang lebih didominasi oleh manajemen perusahaan dapat mengakibatkan penurunan nilai perusahaan, peningkatan manajemen laba, serta eksploitasi terhadap pemegang saham minoritas (Lemmon & Lins, 2003). MLS terjadi saat terdapat kondisi dimana sebagian besar saham dimiliki oleh sebagian kecil individu atau kelompok. Hal tersebut akan mengakibatkan individu atau kelompok itu memiliki jumlah saham yang lebih dominan dibanding yang lain.

La Porta et al (2000) berpendapat bahwa Indonesia memiliki perusahaan-perusahaan publik yang terkonsentrasi dan dikendalikan oleh pemegang saham besar. Dengan demikian, hal tersebut memungkinkan terdapat sebagian kecil individu atau kelompok yang memiliki jumlah saham dominan dibandingkan manajemen perusahaan.

G. Gender

Gender adalah perbedaan yang tampak pada laki-laki dan perempuan apabila dilihat dari nilai dan tingkah laku. Gender adalah kelompok atribut dan perilaku secara kultural yang ada pada laki-laki dan perempuan. Gender merupakan suatu istilah yang digunakan untuk menggambarkan perbedaan antara laki-laki dan perempuan secara sosial. Sasongko (2009) mengartikan gender adalah perbedaan peran, fungsi dan tanggung jawab antara laki-laki dan perempuan yang merupakan hasil konstruksi sosial yang dapat berubah sesuai dengan perkembangan zaman. Gender dalam arti ini mengidentifikasi laki-laki dan perempuan dari sudut non biologis. Selain itu gender bisa diartikan sebagai konsep hubungan sosial yang membedakan fungsi dan peran antara perempuan dan laki-laki. Perbedaan fungsi dan peran antara laki-laki dan perempuan itu tidak ditentukan karena keduanya terdapat perbedaan biologis atau kodrat, melainkan dibedakan menurut kedudukan, fungsi dan peranan masing-masing dalam kehidupan sehari-hari. Secara sederhana konsep gender yaitu sifat yang melekat pada laki-laki maupun perempuan yang dibentuk atau dikonstruksikan secara kultural atau sosial, misalnya laki-laki dianggap kuat, rasional, jantan dan perkasa sementara perempuan dikenal lemah lembut, cantik, emosional atau keibuan. Tetapi ciri-ciri itu bukanlah sesuatu yang mutlak namun dapat dipertukarkan. Perubahan ciri dari sifat-sifat itu dapat terjadi di waktu dan tempat yang berbeda. Artinya ada laki-laki yang emosional, lemah lembut, sementara ada juga perempuan yang kuat, rasional, dan perkasa.

Gender merupakan bagian dari sistem sosial, seperti status sosial, usia, dan etnis, itu adalah faktor penting dalam menentukan peran, hak, tanggung jawab dan hubungan antara pria dan wanita. Penampilan, sikap, kepribadian tanggung jawab adalah perilaku yang akan membentuk gender. Pada umumnya, pria (sejak kecil hingga dewasa) memperlihatkan kemampuan spasial yang lebih baik, sedangkan wanita (sejak kecil hingga dewasa) menunjukkan kemampuan verbal yang lebih maju. Ada beberapa area di mana kita dapat menemukan perbedaan gender yang reliabel berkaitan dengan kemampuan psikologis, khususnya dalam area-area yang menyangkut kemampuan berpikir, persepsi, dan memori. Jadi dapat disimpulkan bahwa gender merupakan peran antara laki-laki dan perempuan yang merupakan hasil konstruksi sosial budaya. Suatu peran maupun sifat dilekatkan kepada laki-laki karena berdasarkan kebiasaan atau kebudayaan, biasanya peran maupun sifat tersebut hanya dilakukan atau dimiliki oleh laki-laki dan begitu juga dengan suatu peran dilekatkan pada perempuan karena berdasarkan kebiasaan atau kebudayaan yang akhirnya membentuk suatu kesimpulan bahwa peran atau sifat itu hanya dilakukan oleh perempuan. Dalam hukum Islam, memandang semua yang diciptakan oleh Allah berdasarkan kodratnya masing-masing. Begitu juga dengan manusia antara laki-laki dan perempuan memiliki kodratnya masing-masing. Tetapi dihadapan Allah laki-laki dan perempuan memiliki derajat yang sama.

Firman Allah SWT dalam Al-Qur'an surah An-Nisa/4 : ayat 32

وَلَا تَتَمَنَّوْا مَا فَضَّلَ اللَّهُ بِهِ بَعْضَكُمْ عَلَى بَعْضٍ ۗ لِلرِّجَالِ نَصِيبٌ مِّمَّا كَتَبْنَا لَهُمْ ۗ وَلِلنِّسَاءِ نَصِيبٌ مِّمَّا كَتَبْنَا لَهُنَّ ۗ وَسَأَلُوا اللَّهَ مِنْ فَضْلِهِ ۗ إِنَّ اللَّهَ كَانَ بِكُلِّ شَيْءٍ عَلِيمًا ۝ ٣٢

Terjemahannya:

Janganlah kamu berangan-angan (iri hati) terhadap apa yang telah dilebihkan Allah kepada sebagian kamu atas sebagian yang lain. Bagi laki-laki ada bagian dari apa yang mereka usahakan dan bagi perempuan (pun) ada bagian dari apa yang mereka

usahakan. Mohonlah kepada Allah sebagian dari karunia-Nya. Sesungguhnya Allah adalah Maha Mengetahui segala sesuatu (Kemenag, 2019).

Pada ayat diatas dijelaskan bahwa Allah SWT melarang hambanya yang beriman merasa iri hati kepada orang-orang yang memperoleh lebih banyak karunia dari Allah, karena Allah SWT sudah mengatur semua dengan sebaik-baiknya. Pada dasarnya manusia memiliki kemampuan yang berbeda sehingga masing-masing memiliki kelebihan dan kekurangan, bukan hanya antara laki-laki dengan perempuan tetapi begitu juga dengan sesama laki-laki dan perempuan itu sendiri.

H. *Investment Opportunity Set*

Investasi adalah komitmen saat ini atau uang atau sumber daya lain dengan harapan untuk mendapatkan keuntungan dimasa depan. Menurut Fahmi (2014) Investasi dapat didefinisikan sebagai bentuk pengelolaan dana guna memberikan keuntungan dengan cara menempatkan dana tersebut pada alokasi yang diperkirakan akan memberikan tambahan keuntungan atau *compounding*. Dari definisi diatas dapat disimpulkan bahwa investasi merupakan penggunaan jumlah asset pada saat ini dengan harapan untuk memperoleh keuntungan di masa yang akan datang. Kesempatan investasi atau *Investment Opportunity Set* (IOS) merupakan kombinasi antara aset yang dimiliki (*assets in place*) dan pilihan investasi dimasa yang akan datang dengan *net present value* positif (Myers & Majluf, 1984). Sari (2010) menjelaskan bahwa *Investment Opportunity Set* (IOS) adalah set kesempatan investasi yang merupakan pilihan investasi di masa yang akan datang dan mencerminkan adanya pertumbuhan aset dan ekuitas. Investasi pada masa mendatang tidak semata-mata hanya ditunjukkan dengan adanya proyek-proyek yang didukung oleh kegiatan riset dan pengembangan saja, tetapi juga dengan kemampuan perusahaan dalam mengeksploitasi

kesempatan mengambil keuntungan dibandingkan dengan perusahaan lain yang setara dalam suatu kelompok industrinya.

Komponen dari nilai perusahaan merupakan sebuah hasil dari pilihan-pilihan investasi untuk digunakan pada masa yang akan datang dan merupakan proksi dari IOS itu sendiri. Dapat ditarik kesimpulan dari dua pendapat para ahli diatas bahwa IOS merupakan keputusan investasi yang dilakukan perusahaan untuk menghasilkan nilai. Menurut Haryetti & Ekayanti (2012) pengertian *investment opportunity set* merupakan nilai kesempatan investasi dan merupakan pilihan untuk membuat investasi dimasa yang akan datang. Investment opportunity set ini berkaitan dengan peluang pertumbuhan perusahaan dimasa yang akan datang.” Istilah *Investment Opportunity Set* (IOS) pertama kali diperkenalkan oleh Myers & Majluf (1984) yang menguraikan perusahaan sebagai suatu kombinasi antara aktiva riil (assets in place) dan opsi investasi di masa depan. Jones & Sharma (2001) menyatakan pilihan pertumbuhan tersebut bisa berupa investasi tradisional atau *discretionary expenditure* yang diperlukan untuk kesuksesan perusahaan seperti penelitian dan pengembangan teknologi baru. Secara umum dapat di tarik kesimpulan bahwa IOS merupakan hasil pengeluaran saat ini untuk masa yang akan datang dengan return saham atau prospek masa depan yang menjadi keuntungannya sebagai hasil dari investasi untuk menghasilkan nilai kedepan.

Firman Allah SWT dalam Al-Qur'an surah An-Baqarah/2 : ayat 261

مَثَلُ الَّذِينَ يُنْفِقُونَ أَمْوَالَهُمْ فِي سَبِيلِ اللَّهِ كَمَثَلِ حَبَّةٍ أَنْبَتَتْ سَبْعَ سَنَابِلٍ فِي كُلِّ سُنْبُلَةٍ مِائَةُ حَبَّةٍ وَاللَّهُ يُضَاعِفُ لِمَنْ يَشَاءُ وَاللَّهُ وَاسِعٌ عَلِيمٌ ۚ ٢٦١

Terjemahannya:

Perumpamaan orang-orang yang menginfakkan hartanya di jalan Allah adalah seperti (orang-orang yang menabur) sebutir biji (benih) yang menumbuhkan tujuh tangkai, pada setiap tangkai ada seratus biji. Allah melipatgandakan (pahala) bagi siapa yang Dia kehendaki. Allah Mahaluas lagi Maha Mengetahui (Kemenag, 2019).

Perumpamaan pahala orang-orang mukmin yang menginfakkan harta mereka di jalan Allah ialah seperti sebuah biji yang ditanam oleh seorang petani di ladang yang subur kemudian tumbuh menjadi tujuh bulir. Dalam setiap bulirnya terdapat seratus biji. Dan Allah melipatgandakan pahala yang tak terhingga. Dan Allah maha luas kemurahan dan pemberiannya, lagi maha mengetahui siapa yang berhak dilipatgandakan pahalanya (Tafsir Al-Muyassar).

Sesuai dengan ayat diatas ketika kita menegelola keuangan dengan baik dengan menempatkan dana pada alokasi yang tepat maka peluang untuk memperoleh tambahan pendapatan dan ridoh Allah sangat terbuka jika dilakukan sesuai dengan tuntunan Al-Quran karena Allah maha pemurah dan maha mengetahui siapa yang berhak dilipatgandakan pendapatannya. Dan harta yang diinvestasikan bukan semata-mata hanya untuk memperoleh tambahan pendapatan, tetapi juga untuk memperoleh ridoh Allah SWT.

I. Kerangka Konseptual

1. Hubungan *Multiple Large Shareholder* dengan Kebijakan Dividen

Jiang et al (2018), mengemukakan bahwa perusahaan dapat membayar dividen yang lebih besar apabila memiliki *multiple large shareholders* berbanding terbalik dengan perusahaan yang tidak memiliki *multiple large shareholder*. Faccio et al (2001) mengemukakan bahwa perusahaan akan membayar dividen yang lebih rendah apabila perusahaan memiliki *multiple large shareholder*. Hal ini disebabkan *blockholder* dan pemilik saham pengendali akan bekerjasama untuk memperoleh manfaat pribadi dengan cara menahan laba perusahaan dan tidak membagikannya sebagai dividen.

Hasil dari penelitian yang dilakukan oleh (Gugler & Yurtoglu, 2003) dan Jiang et al (2018) mengemukakan bahwa *multiple large shareholder* dapat meningkatkan pembayaran dividen perusahaan. Jiang et al (2018) beralasan bahwa antara pemegang saham besar yang satu dengan pemegang saham besar yang lain bisa saling bekerjasama untuk memaksa manajemen perusahaan untuk membagikan dividen, hal ini disebabkan pemegang saham besar memiliki hambatan untuk memperjual-belikan sahamnya untuk mendapatkan capital gain, akibatnya pembayaran dividen merupakan opsi lain bagi mereka untuk memenuhi arus kas pribadinya.

2. Hubungan Gender dengan kebijakan dividen

Saeed & Sameer (2017), mengemukakan bahwa dengan adanya keragaman gender diharapkan masalah keagenan dapat berkurang sehingga perusahaan menjadi lebih baik. Gender yang dimaksud merujuk kepada perbedaan psikologis antara laki-laki dan perempuan, dimana pria cenderung lebih *overconfidence* sedangkan wanita lebih *risk averse*. Hal ini mengindikasikan bahwa dengan keberadaan wanita dalam manajemen perusahaan, dewan perusahaan akan menghasilkan keputusan yang efektif dan mendahulukan kepentingan pemegang saham untuk menghindari masalah keagenan dan sebagai akibatnya akan terjadi peningkatan pembayaran dividen.

Penelitian yang dilakukan oleh Ye et al (2019) menunjukkan hubungan positif yang signifikan antara dewan yang beragam gender dan inisiasi peningkatan dividen. Dewan perusahaan yang memiliki keragaman gender cenderung inklusif terhadap berbagai sudut pandang, dan ini dapat memperkuat kemampuan dewan untuk menyelesaikan masalah yang kompleks. Secara kolektif dewan perusahaan yang memiliki keragaman gender cenderung membuat keputusan yang beralasan dan lebih cenderung mempromosikan keinginan

pemegang saham dengan cara mengatasi masalah agensi dan akibatnya lebih cenderung untuk memulai dividen dan menetapkan rasio pembayaran yang lebih tinggi. Keragaman gender signifikan mempromosikan pembayaran dividen perusahaan yang lebih tinggi (Ye et al., 2019).

3. *Investment Opportunity Set* memoderasi hubungan *Multiple Large Shareholder* dengan Kebijakan Divide.

Kebijakan dividen dipengaruhi oleh beberapa faktor salah satunya yaitu *investment opportunity set*. Hasnawati (2005) menyatakan *investment opportunity set* merupakan suatu kombinasi antara aktiva yang dimiliki dan pilihan-pilihan investasi dimasa yang akan datang dengan *net present value* positif. Menurut E F Brigham & Houston (2011), perusahaan bisa saja tidak membagikan dividen selama satu tahun karena membutuhkan uang untuk membiayai investasi, akan tetapi perusahaan bisa saja membayarkan dividen dalam jumlah besar apabila peluang investasi buruk jadi perusahaan tidak perlu menahan terlalu banyak uang. Suharli (2007) mengemukakan bahwa ketika perusahaan dalam kondisi baik pihak manajemen akan cenderung memilih melakukan investasi dibanding membayar dividen. Dana yang seharusnya dibayarkan kepada pemegang saham sebagai dividen akan digunakan untuk membiayai investasi yang menguntungkan.

Perusahaan akan lebih memilih untuk melakukan investasi ketika keadaan perusahaan dalam kondisi baik dari pada membagikan dividen. Dana yang semestinya digunakan untuk membayarkan dividen kepada pemegang saham akan digunakan untuk mengatasi masalah *underinvestment* dan juga pembelian investasi yang menguntungkan. Berbeda dengan perusahaan yang mengalami pertumbuhan lambat lebih mengutamakan untuk mengatasi masalah *overinvestment* dan membagikan dividen lebih tinggi. Hasil

penelitian Wirjolukito & Yanto (2003) mengemukakan hubungan parameter investasi dan arah variabel peluang investasi kepada kebijakan bernilai positif.

4. *Investment Opportunity Set* memoderasi hubungan Gender dengan Kebijakan Dividen

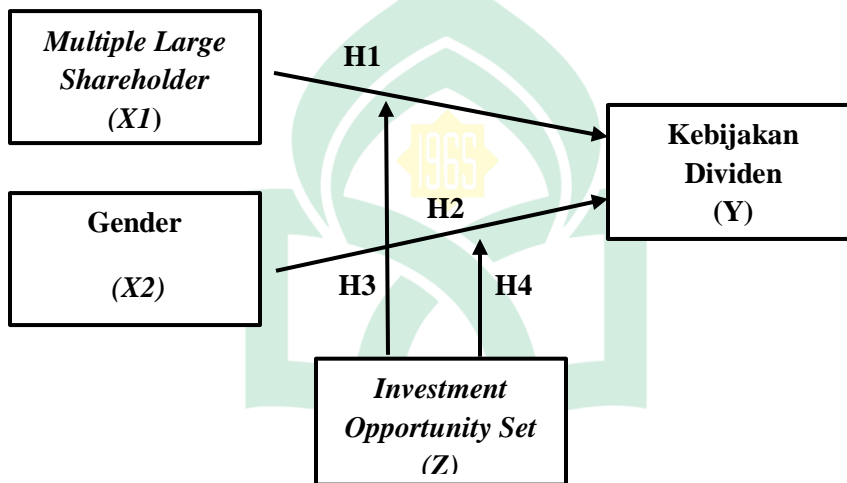
Keragaman gender dalam suatu perusahaan akan menghasilkan lebih banyak ide dan sudut pandang yang lebih bervariasi dan juga memungkinkan untuk menawarkan pilihan evaluasi yang lebih baik karena memiliki cukup banyak ketersediaan informasi. Penelitian yang dilakukan oleh Ye et al (2019) menunjukkan hubungan positif yang signifikan antara dewan yang beragam gender dan inisiasi peningkatan dividen. keberadaan wanita dalam manajemen perusahaan, dewan perusahaan akan menghasilkan keputusan yang efektif dan mendahulukan kepentingan pemegang saham untuk menghindari masalah keagenan dan sebagai akibatnya akan terjadi peningkatan pembayaran dividen. dikarenakan pria cenderung lebih *overconfidence* sedangkan wanita lebih *risk averse*. Sasongko (2009) mendefinisikan gender sebagai perbedaan tupokasi atau tugas pokok dan fungsi antara laki-laki dan wanita yang merupakan output dari konstruk sosial yang dapat berubah menyesuaikan dengan perkembangan zaman.

Set kesempatan investasi memiliki efek yang jelas pada kebijakan pembayaran dividen perusahaan. Peningkatan set kesempatan investasi suatu perusahaan mengakibatkan peningkatan rasio pembayaran dividen dan juga peningkatan hasil dividen mereka (Abbott, 2001). Apabila tidak tersedia peluang pertumbuhan bagi perusahaan, pemegang saham kemungkinan menetapkan untuk menempatkan manajer dalam tekanan agar kiranya membagikan dividen sehingga pendapatan yang diperoleh tidak digunakan untuk menguntungkan orang dalam perusahaan (Gugler & Yurtoglu, 2003). Sebaliknya apabila

tersedia peluang investasi yang baik bagi perusahaan, pemegang saham kemungkinan menetapkan untuk tidak membagikan dividen demi peluang pertumbuhan yang menguntungkan perusahaan (Jensen, 1986). Perusahaan yang memiliki peluang untuk tumbuh perlu memanfaatkan arus kas bebas dalam investasi, sehingga diharapkan perusahaan tersebut mengejar dividen yang lebih rendah (Jones & Sharma, 2001).

Gambar 2.1

Kerangka Konseptual



Keterangan:

X1: Variabel Independen (*Multiple Large Shareholder*)

X2 : Variabel Independen (Gender)

Y: Variabel Dependen (Kebijakan Dividen)

Z: Variabel Moderasi (*Investment OpportunitySet*)

H1: *Multiple large shareholder* berpengaruh terhadap kebijakan dividen

H2 : Gender berpengaruh terhadap kebijakan dividen

H3: *Investment Opportunity Set* memoderasi antara *multiple large shareholder* terhadap kebijakan dividen

H4 : *Investment Opportunity Set* memoderasi antara gender terhadap kebijakan dividen



BAB III

METODOLOGI PENELITIAN

A. Jenis dan Lokasi Penelitian

Pada penelitian kali ini dilakukan dengan jenis penelitian kuantitatif. Dengan cara mengumpulkan data berupa data kuantitatif, dimana data yang diukur menggunakan skala numerik. Dalam penelitian ini sumber data diperoleh dari laporan tahunan pada perusahaan yang terdaftar di Bursa Efek Indonesia hal ini menandakan lokasi penelitian ini yaitu di Bursa Efek Indonesia. Kemudian penelitian ini menggunakan jenis data yaitu data sekunder. Data sekunder adalah data penelitian yang diperoleh oleh peneliti secara tidak langsung melalui media perantara. Atau secara sederhana data sekunder merupakan data primer yang telah diolah lebih lanjut dalam berbagai bentuk yang lebih informatif seperti tabel, grafik, diagram, gambar dan sebagainya, sehingga lebih mudah digunakan oleh pihak lain.

B. Pendekatan Penelitian

Pada penelitian ini menggunakan pendekatan asosiatif atau hubungan. Asosiatif bisa diartikan sebagai penelitian yang bertujuan untuk mengetahui hubungan antara dua variabel atau lebih yang akan diteliti. Penelitian ini bertujuan untuk mengetahui hubungan yang bersifat memengaruhi antara dua variabel atau lebih, sehingga penelitian ini menggunakan model penelitian hubungan atau asosiatif. Dengan menggunakan pendekatan kuantitatif, dimana penelitian yang dilakukan memperoleh data dalam bentuk angka, dalam hal ini memperlihatkan hubungan *multiple large shareholder* dan *gender* terhadap kebijakan dividen perusahaan dengan variabel moderasi *investment opportunity set*.

C. Populasi dan Sampel

1. Populasi

Populasi didefinisikan sebagai wilayah generalisasi dari objek atau subjek yang memiliki kualitas dan karakteristik tertentu yang ditetapkan peneliti untuk kemudian dipelajari dan ditarik kesimpulannya. Atau secara sederhana populasi diartikan sebagai seluruh subjek yang akan diteliti atau seluruh variabel yang terkait dengan topik penelitian. Dalam penelitian ini populasi yang digunakan yaitu seluruh perusahaan manufaktur yang terdaftar di Bursa efek Indonesia (BEI) tahun 2017-2019. Dalam penelitian ini perusahaan yang menjadi populasi adalah 183 perusahaan.

2. Sampel

Sampel didefinisikan sebagai perwakilan dari populasi yang mewakili populasi itu sendiri. Sampel juga merupakan sebagian atau wakil dari populasi yang akan diteliti dan harus mewakili karakteristik dari keseluruhan populasi. Sampel ini diambil untuk memudahkan penelitian karena ada beberapa kasus tidak mungkin meneliti semua populasi yang ada. Pada penelitian ini sampel ditentukan dengan metode *purposive sampling*. Dengan kriteria berikut ini:

- Perusahaan yang terdaftar di Bursa Efek Indonesia (BEI) secara berturut-turut tahun 2017-2019.
- Perusahaan yang melaporkan laporan keuangan periode tahun 2017-2019 .
- Perusahaan yang membayarkan dividen secara berturut-turut tahun 2017-2019.
- Perusahaan menggunakan mata uang rupiah.
- Perusahaan mendapatkan laba secara berturut-turut tahun 2017-2019.
- Memiliki data lengkap yang digunakan dalam penelitian.

Sesuai dengan kriteria diatas, adapun perusahaan di Bursa Efek Indonesia yang memenuhi kriteria sampel tersebut yaitu:

Tabel 3.1
Sampel Penelitian

No	Kode Perusahaan	Nama Perusahaan
1	INTP	Indocement Tunggul Prakasa Tbk.
2	SMBR	Semen Baturaja Tbk.
3	SMGR	Semen Indonesia (Persero) Tbk.
4	WTON	Wijaya Karya Beton Tbk.
5	WSBP	Waskita Beton Precast Tbk.
6	ARNA	Arwana Citramulia Tbk.
7	MARK	Mark Dynamics Indonesia Tbk.
8	TOTO	Surya Toto Indonesia Tbk.
9	INAI	Indal Aluminium Industry Tbk.
10	LION	Lion Metal Works Tbk.
11	BUDI	Budi Starch and Sweetener Tbk.
12	EKAD	Ekadharna International Tbk.
13	IGAR	Champion Pasific Indonesia Tbk.
14	IMPC	Impack Pratama Industy Tbk.
15	TALF	Tunas Alfin Tbk.
16	CPIN	Charoen Pokphand Indonesia Tbk.
17	JPFA	Japfa Comfeed Indonesia Tbk.
18	MAIN	Malindo Feedmill Tbk.
19	FASW	Fajar Surya Wisesa Tbk.
20	AMIN	Ateliers Mecaniques D'Indonesia Tbk.
21	ASII	Astra International Tbk.
22	AUTO	Astra Otoparts Tbk.
23	BOLT	Garuda Metalindo Tbk.
24	INDS	Indospring Tbk.

25	SMSM	Selamat Sempurna Tbk.
26	RICY	Ricky Putra Globalindo Tbk.
27	TRIS	Trisula International Tbk.
28	BATA	Sepatu Bata Tbk.
29	JECC	Jembo Cable Company Tbk.
30	KBLI	KMI Wire & Cable Tbk.
31	KLBM	Kabelindo Murni Tbk.
32	SCCO	Supreme Cable Manufacturing Corporation Tbk.
33	CEKA	Wilmar Cahaya Indonesia Tbk.
34	DLTA	Delta Djakarta Tbk.
35	ICBP	Indofood CBP Sukse Makmur Tbk.
36	INDF	Indofood Sukses Makmur Tbk.
37	MLBI	Multi Bintang Indonesia Tbk.
38	MYOR	Mayora Indah Tbk.
39	ROTI	Nippon Indosari Corpindo Tbk.
40	SKLT	Sekar Laut Tbk.
41	ULTJ	Ultra Jaya Milk Industry and Trading Company Tbk.
42	GGRM	Gudang Garam Tbk.
43	HMSP	Hanjaya Mandala Sampoerna Tbk.
44	DVLA	Darya Varia Laboratoria Tbk.
45	KAEF	Kimia Farma Tbk.
46	KLBF	Kalbe Farma Tbk.
47	MERK	Merck Indonesia Tbk.
48	SIDO	Industri Jamu dan Farmasi Sido Tbk.
49	TSPC	Tempo Scan Pasific Tbk.
50	KINO	Kino Indonesia Tbk.
51	TCID	Mandom Indonesia Tbk.
52	UNVR	Unilever Indonesia Tbk.
53	CINT	Chitose International Tbk.

Sesuai dengan data diatas, sehingga dapat disimpulkan bahwa pada penelitian ini sampel yang digunakan yaitu data dari 53 perusahaan selama 3 tahun perusahaannya. Jadi total sampel yang akan digunakan yaitu 159 sampel.

D. Jenis dan Sumber Data Penelitian

Pada penelitian ini menggunakan jenis data sekunder. Data sekunder di definisikan sebagai data primer yang telah diolah lebih lanjut dalam berbagai bentuk yang lebih informatif , sehingga lebih mudah digunakan oleh pihak yang membutuhkan. Adapun sumber data dalam penelitian ini yaitu dari (*annual report*) atau laporan tahunan perusahaan yang terdaftar di Bursa Efek Indonesia melalui situs www.idx.co.id, maupun sumber lain yang digunakan dalam penelitian ini.

E. Metode Pengumpulan Data

Sesuai dengan permasalahan yang diangkat, maka metode pengumpulan data pada penelitian ini adalah sebagai berikut:

1. Studi Pustaka, merupakan kegiatan yang dilakukan untuk memperoleh informasi yang relevan atau sesuai dengan topik penelitian yang kita angkat atau masalah yang menjadi objek dalam penelitian yang dilakukan. Informasi yang kita butuhkan dapat diperoleh dari beberapa referensi seperti jurnal, simposium, buku, internet dan sumber lainnya yang berguna dalam penelitian yang dilakukan.
2. Studi Dokumentasi, merupakan salah satu teknik pengumpulan data dengan melakukan penelusuran data historis objek penelitian yang memiliki keterkaitan atau hubungan dengan masalah yang diteliti. Misalnya data laporan keuangan tahunan perusahaan yang terdaftar di Bursa Efek Indonesia (BEI) yang dapat diakses melalui website www.idx.co.id.

F. Pengukuran Variabel

1. Variabel Independen

Variabel independen dalam penelitian ini yaitu *multiple large shareholder* dan *gender* yang dinotasikan dengan 'X1 dan X2'.

a. *Multiple Large Shareholder*

Multiple large shareholder didefinisikan sebagai kepemilikan saham dalam perusahaan oleh beberapa pemegang saham besar yang setidaknya memiliki sekitar 10% saham didalam satu perusahaan. Secara sederhana, *multiple large shareholder* adalah istilah yang diberikan apabila didalam suatu perusahaan terdapat beberapa pemegang saham besar atau large shareholder. Dalam penelitian ini akan membahas dampak yang ditimbulkan oleh adanya *Multiple Large Shareholder* dalam perusahaan, terutama yang berkaitan dengan kebijakan-kebijakan penting yang akan ditetapkan perusahaan.

b. Gender

Gender didefinisikan sebagai perbedaan tupoksi atau tugas pokok dan fungsi, antara laki-laki dan wanita yang dibentuk oleh konstruksi sosial yang bisa berubah seiring dengan perubahan zaman. Gender dalam hal ini merujuk kepada perbedaan psikologis antara laki-laki dan perempuan, dimana pria cenderung lebih *overconfidence* sedangkan wanita lebih *risk averse*. Keragaman gender dalam manajemen perusahaan akan menghasilkan banyak ide dan sudut pandang yang lebih variatif dan juga memungkinkan untuk menawarkan pilihan evaluasi yang lebih baik karena memiliki cukup banyak ketersediaan informasi. Secara kolektif manajemen perusahaan yang memiliki keragaman gender cenderung membuat keputusan yang beralasan dan lebih cenderung mempromosikan kepentingan pemegang saham dengan mengatasi masalah agensi. Pengukuran keragaman gender diukur

menggunakan *dummy* yaitu 1 jika terdapat wanita didalam dewan direksi dan dewan komisaris. Jika tidak terdapat wanita didalam dewan direksi, dewan komisaris, dan direktur independen, maka diberi nilai 0 apabila keberadaan dewan direksi, dan dewan komisaris seluruhnya adalah laki-laki (Martinez-Pucheta & Oms-Bel, 2014).

2. Variabel Dependen

Variabel dependen didefinisikan variabel yang dipengaruhi oleh variabel bebas atau variabel independen. Variabel dependen sering diistilahkan sebagai variabel output, variabel terpengaruh, dan juga variabel efek. Variabel dependen ini dipengaruhi oleh variabel independen sehingga dikatakan sebagai (variabel terikat). Dalam penelitian ini variabel dependen disimbolkan dengan notasi ‘Y’ dan dijelaskan dalam fokus atau topik penelitian.

Dalam penelitian kebijakan dividen digunakan sebagai variabel dependen. Kebijakan dividen merupakan keputusan yang diambil oleh perusahaan apakah laba yang diperoleh dibagikan kepada pemegang saham sebagai dividen atau dijadikan sebagai laba ditahan untuk digunakan kembali sebagai pembiayaan investasi dimasa yang akan datang. Kebijakan dividen berkaitan dengan masalah penggunaan laba yang merupakan hak para pemegang saham. Apabilah perusahaan memutuskan untuk membagi laba maka pemilik saham akan mendapatkan hak yang sama sesuai presentase kepemilikan sahamnya. Pada penelitian ini kebijakan dividen diproksikan dengan *dividend payout ratio* (DPR). Dengan menggunakan rumus sebagai berikut (Sugiyono, 2007) :

$$DPR = \frac{DPS}{EPS}$$

Keterangan:

DPR: *Dividen Payout Rasio*

DPS: *Dividen Per Share*

EPS: *Earning Per Share*

3. Variabel Moderating

Variabel *Moderating* didefinisikan sebagai variabel yang memperkuat atau memperlambat hubungan antara satu variabel dengan variabel lainnya. Dalam penelitian ini yang berfungsi sebagai *variable moderating* adalah *investment Opportunity* yang dinotasikan dengan 'Z'. Investment Opportunity Set (IOS) merupakan kombinasi antara aset yang dimiliki (*assets in place*) dan pilihan investasi dimasa yang akan datang dengan net present value positif (Myers : 1977). Investment Opportunity Set bisa dikatakan sebagai suatu kesempatan untuk berkembang, meskipun tidak semua perusahaan bisa mengeksekusi IOS dimasa yang akan datang sehingga perusahaan yang tidak bisa menggunakan kesempatan investasi tersebut akan membuat pengeluaran yang cenderung lebih tinggi dibandingkan nilai kesempatan yang tidak dimanfaatkan dengan baik. *Investment opportunity set* secara umum menggambarkan tentang luasnya kesempatan atau peluang investasi bagi perusahaan, namun sangat tergantung pada pilihan pembiayaan perusahaan untuk kepentingan dimasa yang kan datang. *Investment Opportunity Set* diukur dengan proksi *market to book of equity* (MVE/BVE) dengan menggunakan rumus berikut (Kallapur dan Trombley, 1999):

$$MVE/BVE = \frac{MC}{TE}$$

Keterangan:

MVE/BVE: Rasio *market to book of equity*

MVE: *Market Value Equity*

BVE: *Book Value Equity*

MC: Kapitalisasi Pasar (lembar saham total asset beredar dikalikan harga penutupan saham)

TE: Total

G. Teknik Pengolahan dan Analisis Data

Teknik analisis data dalam penelitian kuantitatif, bertujuan untuk menjawab suatu pernyataan masalah atau hipotesis yang telah dirumuskan dalam penelitian. Karena data yang digunakan dalam penelitian ini adalah data kuantitatif maka metode analisis data yang digunakan juga metode statistik yang sudah tersedia. Pengolahan data statistik berperan penting dalam mempelajari hasil pengolahan data untuk mendapatkan kesimpulan penelitian. Metode pengolahan data meliputi perhitungan data analisis model penelitian. Sebelum menghasilkan sebuah kesimpulan dalam penelitian, analisis terhadap data harus dilakukan agar penelitian menjadi akurat. Sebelum melakukan analisis regresi berganda, harus terlebih dahulu melakukan uji asumsi klasik untuk mendapatkan hasil yang lebih relevan dengan tahap berikut ini:

1. Analisis Statistik Deskriptif

Analisis statistik deskriptif adalah statistik yang digunakan dalam menganalisa data dengan cara mendeskripsikan atau menggambarkan data yang terkumpul. Menurut Gozali (2009) Analisis deskriptif digunakan untuk mendeskripsikan data penelitian yang telah dikumpulkan dengan melihat nilai dari rata-rata, standar deviasi, maksimum, dan minimum. Dengan demikian, analisis ini bertujuan untuk memberi gambaran tentang *multiple large shareholder*, gender, kebijakan dividen dan *investment opportunity set* dengan melihat nilai dari rata-rata, standar deviasi, maksimum dan minimum.

2. Uji Asumsi Klasik

Digunakan untuk mengetahui apakah analisis regresi benar-benar menunjukkan hubungan yang signifikan dan representatif sehingga model yang digunakan tersebut harus memenuhi uji asumsi klasik regresi. Melalui pengujian ini diharapkan agar model regresi yang diperoleh bisa dipertanggung jawabkan oleh peneliti dan tidak bisa disebut BLUE (Best, Linear, Unbiased, Estimator) maka asumsi-asumsi dasar sebagai berikut ini dipenuhi:

a. Uji Normalitas

Uji normalitas digunakan untuk mengetahui apakah dalam model regresi, variabel terikat dan variabel bebas memiliki distribusi normal atau mendekati normal. Salah satu cara untuk mengetahui apakah data tersebut berdistribusi secara normal maupun tidak yaitu dengan uji statistik non parametrik Kolmogorov Smirnov. Data dikatakan berdistribusi normal ketika hasil Kolmogorov Smirnov menunjukkan nilai signifikansi di atas 0,05 atau 5%, akan tetapi jika nilai signifikansi kurang dari 0,05 atau 5% maka data tersebut tidak berdistribusi normal.

b. Uji Multikolinieritas

Uji multikolinieritas digunakan untuk mengetahui apakah model regresi memiliki korelasi antar variabel bebas (independen) (Ghozali, 2013:105). Model regresi yang normal harus tidak ada korelasi diantara variabel independen. Dalam hal ini nilai tolerance dan VIF digunakan untuk mendeteksi masalah multikolinieritas. Keduanya menunjukkan setiap variabel bebas manakah yang dijelaskan oleh variabel bebas lainnya. Jika dalam suatu model regresi memiliki nilai tolerance $\leq 0,10$ atau sama dengan nilai VIF ≥ 10 berarti terjadi multikolinieritas. Begitupun sebaliknya, jika dalam suatu model regresi memiliki nilai tolerance $\geq 0,10$ atau sama dengan nilai VIF ≤ 10 berarti tidak terjadi multikolinieritas.

c. Uji Heteroskedastisitas

Uji Heterokedastisitas digunakan untuk mengetahui apakah dalam model regresi terjadi ketidaksamaan *variance* dari residual satu pengamatan ke pengamatan yang lain (Ghozali, 2013:139). Heteroskedastisitas adalah salah satu faktor penyebab model regresi linear sederhana tidak efisien dan akurat, dan mengakibatkan penggunaan metode kemungkinan maksimum dalam mengestimasi parameter koefisien regresi akan terganggu. Untuk mengetahui adanya tidaknya heterokedastisitas bisa dilakukan dengan uji Glesjer. Jika varians dari residual satu pengamatan ke pengamatan lain tetap berarti homoskedastisitas dan jika berbeda disebut heteroskedastisitas. Model regresi yang baik adalah yang tidak terjadi heteroskedastisitas. Cara mendeteksi heteroskedastisitas dapat dilakukan dengan Uji Glejser. Pengambilan keputusan mengenai adanya heteroskedastisitas adalah jika nilai signifikansi lebih dari 0,05 (*probability value* > 0,05) maka dapat disimpulkan bahwa model regresi terbebas dari gejala heteroskedastisitas.

d. Uji Autokorelasi

Uji autokorelasi digunakan untuk mengetahui apakah didalam model regresi linear terdapat korelasi antara kesalahan pengganggu pada periode t dengan kesalahan pengganggu pada periode $t-1$ yang berarti kondisi saat ini sangat dipengaruhi oleh kondisi sebelumnya sehingga autokorelasi sering terjadi pada data *time series*. Model regresi yang normal adalah regresi yang bebas dari autokorelasi (Ghozali, 2013:110). Uji Durbin Watson (DW test) digunakan untuk menguji keberadaan autokorelasi dalam model regresi. Nilai Durbin Watson yang nantinya akan dibandingkan dengan dua nilai Durbin Watson tabel, yaitu Durbin Upper (DU) dan Durbin Lower (DL). Berikut ini merupakan tabel daftar pengambilan keputusan mengenai uji autokorelasi:

Tabel 1.2
Keputusan Uji Autokorelasi

Hipotesis Nol	Keputusan	Jika
Tidak ada autokorelasi positif	Tolak	$0 < d < dl$
Tidak ada autokorelasi positif	<i>No decision</i>	$dl \leq d \leq du$
Tidak ada korelasi negative	Tolak	$4 - dl < d < 4$
Tidak ada korelasi negative	<i>No decision</i>	$4 - du \leq d \leq 4 - dl$
Tidak ada autokorelasi positif atau negative	Tidak ditolak	$du < d < 4 - du$

3. Model Analisis Data

a. Analisis Regresi Berganda

Selain digunakan untuk mengukur kekuatan hubungan dua variabel atau lebih, analisis regresi berganda juga menunjukkan arah hubungan antara variabel dependen dan variabel independen. Variabel independen yang digunakan dalam penelitian ini adalah multiple large shareholder dan gender dengan variabel dependen yang digunakan yaitu kebijakan dividen dan variabel moderating yang digunakan yaitu investment opportunity set. Sesuai dengan variabel independen dan dependen yang digunakan, maka dapat disusun persamaan dibawah ini :

$$y = a + b_1X_1 + b_2X_2 + e$$

Keterangan:

a = Konstanta

b₁, b₂ = Koefisien Regresi

X₁ = Multiple Large Shareholder

X₂ = Gender

Y = Kebijakan Dividen

E = Standard Error (Supranto, 2009)

b. Analisis Koefisien Determinasi (R^2)

Koefisien determinasi (R^2) digunakan untuk mengukur besarnya kontribusi variasi X terhadap variasi Y (Supranto, 2009:284). Nilai koefisien determinasi antara 0-1. Nilai R^2

yang kecil berarti kemampuan variabel-variabel bebas dalam menjelaskan variasi variabel terikat sangat terbatas. Nilai yang mendekati satu menandakan variabel bebas memberikan hampir semua informasi yang dibutuhkan untuk memprediksikan variasi variabel terikat.

4. Uji Hipotesis

a. Uji Regresi Secara Simultan (Uji F)

Uji simultan bertujuan untuk menunjukkan apakah semua variabel independen atau bebas yang dimasukkan berpengaruh secara bersama-sama atau simultan terhadap variabel dependen atau variabel terikat.

Cara melakukan uji F adalah sebagai berikut:

1. Membandingkan hasil (tingkat signifikan) yang muncul, dengan tingkat (probabilitas) yang ditentukan sebesar 5% atau 0.05 pada output. Untuk mengambil keputusan menolak atau menerima hipotesis nol (H_0):
 - a. Apabila signifikan > 0.05 maka keputusannya adalah menerima H_0 dan menolak H_a .
 - b. Apabila signifikansi < 0.05 maka keputusannya adalah menolak H_0 dan menerima H_a .
2. Membandingkan nilai statistik F hitung dengan nilai F tabel:
 - a. Apabila nilai statistik F hitung $<$ nilai statistik F tabel, maka H_0 diterima.
 - b. Apabila nilai statistik F hitung $>$ nilai statistik F tabel, maka H_0 ditolak.

Rumus Uji F adalah:

$$F = \frac{R^2/K}{(1 - r^2)/(n - 1 - K)}$$

Keterangan:

F = F hitung yang selanjutnya dibandingkan dengan F tabel

R^2 = Koefisien korelasi berganda dikuadratkan

N = Jumlah sampel

K = Jumlah variable bebas (Priyatno, 2013)

b. Uji Regresi Secara Parsial (Uji t)

Uji parsial bertujuan untuk menguji hipotesis secara parsial untuk menunjukkan pengaruh tiap variabel bebas secara individu terhadap variabel terikat. Uji parsial adalah pengujian koefisien regresi masing-masing variabel bebas terhadap variabel terikat untuk mengetahui besarnya pengaruh variabel bebas terhadap variabel terikat. Untuk mengetahui pengaruh variabel independen secara individual terhadap variabel dependen, dilakukan dengan membandingkan p-value pada kolom sig. masing-masing variabel independen dengan tingkat signifikan yang digunakan 0.05. jika p-value > derajat keyakinan (0.05) maka H1 dan H2 ditolak. Berarti tidak ada pengaruh signifikan dari variabel bebas secara parsial terhadap variabel terikat, begitupun sebaliknya. Demikian juga untuk membandingkan t hitung dengan t tabel. Jika t hitung > t tabel maka H1 dan H2 diterima. berarti ada pengaruh signifikan dari variabel bebas secara parsial terhadap variabel terikat, begitupun sebaliknya.

c. Moderate Regression Analysis (MRA)

Moderate Regression Analysis (MRA) dinyatakan dalam bentuk persamaan berikut (Lie Liana, 2009):

$$Y = \alpha + \beta_1 X_1 + \beta_2 X_2 + \beta_3 X_1 Z + \beta_4 X_2 Z + e$$

Keterangan:

a = Konstanta

b1 = Koefisien Regresi untuk X1

b2 = Koefisien Regresi untuk X2

b3 = Koefisien Variabel Moderasi unruk X1

b4 = Koefisien Variabel Moderasi unruk X2

X1 = Variabel Bebas Pertama

X2 = Variabel Bebas Kedua

Y = Subjek pada variabel bebas yang diprediksi

e = *Standard Error*

BAB IV

HASIL PENELITIAN DAN PEMBAHASAN

A. *Gambaran Umum Objek Penelitian*

1. PT Indocement Tunggal Prakasa Tbk.

PT Indocement Tunggal Prakasa Tbk, didirikan pada tanggal 16 Januari 1985 dan memulai kegiatan usaha komersilnya pada tahun 1985. Kantor pusat Perseroan berlokasi di Wisma Indocement, lantai 13, Jl. Jenderal Sudirman, Kav. 70-71, Jakarta Selatan. Perusahaan ini merupakan hasil gabungan dari enam perusahaan semen yang memiliki delapan pabrik pertama, Indocement merupakan produsen semen terbesar kedua di Indonesia. Selain semen Indocement juga memproduksi beton siap pakai, serta mengelola tambang agregat dan tras. Perseroan melakukan Penawaran Umum Saham Perdana dan menjadi perusahaan publik dengan mencatatkan sahamnya di Bursa Efek Indonesia (BEI) dengan kode "INTP" pada 5 Desember 1989. Indocement memiliki 12 pabrik, sembilan diantaranya berada di Citeureup, Kabupaten Bogor, Jawa Barat. Dua berada di Cirebon, Jawa Barat, dan satu di Tarjun, Kotabaru, Kalimantan Selatan.

2. PT Semen Baturaja Tbk.

Perjalanan PT Semen Baturaja (Persero) berdiri pada 14 November 1974. Perseroan berubah menjadi Badan Usaha Milik Negara dengan pengambilalihan saham secara penuh oleh Pemerintah Republik Indonesia pada tahun 1991. Bisnis yang dijalankan Perusahaan bermula dari produksi terak dan semen. Produksi terak dilakukan di Baturaja, Sumatera Selatan, sementara lokasi penggilingan dan pengantongan semen dilaksanakan di Pabrik Baturaja, Pabrik Palembang dan Pabrik Panjang. Perusahaan terus berusaha meningkatkan kapasitas demi menjangkau pasar yang lebih luas. Saat ini, pasar utama Perusahaan adalah

wilayah Sumatera Selatan, dan wilayah Indonesia lainnya yang prospektif untuk pengembangan infrastruktur. Kantor pusat perseroan berlokasi di Jl. Abikusno Cokrosuyoso Kertapati Palembang - 30258 P.O. Box 1175 Palembang - 30001.

3. PT Semen Indonesia (Persero) Tbk.

PT Semen Indonesia (Persero) Tbk diresmikan di Gresik pada tanggal 7 Agustus 1957 oleh Presiden RI pertama dengan kapasitas terpasang 250.000 ton semen per tahun. Saham Semen Gresik tercatat di Bursa Efek Jakarta dan Bursa Efek Surabaya (kini menjadi Bursa Efek Indonesia) serta merupakan BUMN pertama yang Go Public dengan menjual 40 juta lembar saham kepada masyarakat pada tanggal 8 Juli 1991. Berdasarkan Anggaran Dasar Perseroan yang terakhir, maksud dan tujuan Perseroan adalah menjalankan usaha di bidang persemenan, meliputi kegiatan memproduksi dan mendistribusikan produk semen serta produk hilir semen. Seiring dengan perkembangan usahanya, saat ini Perseroan telah merambah ke berbagai bisnis lainnya yang utamanya masih berkaitan dengan bidang persemanan dan bisnis penunjang lainnya. Alamat PT Semen Indonesia (Persero) Tbk, South Quarter, Tower A, Lantai 19-20 Jalan R.A. Kartini Kav. 8, Cilandak Barat Jakarta Selatan 12430, Indonesia.

4. PT Wijaya Karya Beton Tbk.

PT Wijaya Karya Beton, Tbk. Adalah anak usaha dari Badan Usaha Milik Negara (BUMN) PT Wijaya Karya (Persero), Tbk. WIKA Beton didirikan pada 11 Maret 1997 dan memiliki visi untuk menjadi perusahaan terkemuka di industri produk beton pracetak. Saat ini, WIKA Beton menjadi produsen beton pracetak terbesar di seluruh Indonesia, bahkan Asia Tenggara, dan telah menerapkan pola Precast Engineering-Production Installation (EPI). WIKA Beton terus berkomitmen untuk mendukung pertumbuhan industri konstruksi di

Indonesia melalui persebaran 14 pabrik dan 1 mobile plant yang tersebar di beberapa wilayah di seluruh Indonesia. Tujuan perusahaan ialah berusaha dalam bidang perdagangan dan industri beton, jasa konstruksi dan bidang usaha lain yang terkait. Kantor pusat perseroan yaitu Gedung WIKA Tower 1 Jl. D.I. Panjaitan Kav. 9 Jakarta 13340 DKI Jakarta, Indonesia.

5. PT Waskita Beton Precast Tbk.

PT Waskita Beton Precast Tbk. adalah perusahaan yang bergerak dalam industri manufaktur beton precast dan readymix. Kepemilikan saham terbesar dipegang oleh PT Waskita Karya (Persero) Tbk yang merupakan perusahaan konstruksi BUMN terkemuka di Indonesia sekaligus induk perusahaan dari PT Waskita Beton Precast Tbk. Pada awalnya Waskita Beton Precast merupakan salah satu unit bisnis dari PT Waskita Karya (Persero) Tbk yang bernama Divisi Precast. Unit bisnis ini mulai beroperasi pada 31 Januari 2013 dan berfokus pada produksi beton precast dan Ready mix. Sebagai salah satu bentuk strategi Perseroan tepat pada tanggal 7 Oktober 2014 Divisi Precast resmi menjadi anak perusahaan dari PT Waskita Karya (Persero) Tbk. Kantor pusat perseroan yaitu Gedung Teraskita, Lt. 3-3A Jl. MT. Haryono Kav. No. 10A, RT 11, RW 11 Kelurahan Cipinang Cempedak, Kecamatan Jatinegara Jakarta Timur 13340, Indonesia.

6. PT Arwana Citramulia Tbk.

PT Arwana Citramulia Tbk merupakan perusahaan terbuka yang bergerak dalam bidang industri keramik. Produk keramik yang dihasilkan Arwana sendiri telah bersertifikat Standar Nasional Indonesia (SNI), sementara berbagai aspek operasionalnya telah memenuhi standar ISO. Arwana beroperasi secara komersil pada tahun 1995 dengan kapasitas terpasang awal sebesar 2,88 juta meter persegi per tahun. Hanya selang enam tahun setelah mulai berproduksi pada tahun 1995, gerak maju Arwana memasuki fase baru. Arwana berhasil

mencatatkan sahamnya di Bursa Efek Jakarta yang kemudian bertransformasi menjadi Bursa Efek Indonesia. Arwana memiliki lima pabrik yang terletak di lima lokasi berbeda. Masing-masing pabrik Arwana dialokasikan untuk memproduksi keramik dengan spesifikasi desain, motif tertentu, serta telah terhubung dengan jaringan pemasaran yang luas. Kantor Pusat perseroan di Sentra Niaga Puri Indah Blok T2 No.24, Kembangan Selatan - Jakarta 11610.

7. PT Mark Dynamics Indonesia Tbk.

PT Mark Dynamics Indonesia Tbk adalah produsen utama produk porselin untuk cetakan sarung tangan karet di Indonesia. Berdiri sejak tanggal 10 April 2002 dan mulai produksi tahun 2003, Perseroan pada awalnya memiliki kapasitas produksi 50.000 unit per bulan. Perseroan berdiri dengan tujuan berusaha dalam bidang industri pengolahan porselin dan industri bahan bangunan dari porselin. Perseroan juga berupaya meningkatkan kepercayaan masyarakat sebagai salah satu pemangku kepentingan utama dengan melakukan penawaran umum saham perdana (Initial Public Offering - IPO). Pada tanggal 12 Juli 2017 sebanyak 160 juta saham ditawarkan kepada masyarakat dan kemudian resmi sahamnya tercatat di Bursa Efek Indonesia, sekaligus tercatat sebagai emiten ke 554 di Indonesia. Kantor Pusat dan Pabrik berlokasi di Jl. Pelita Barat No. 2, Kawasan Industri Medan Star, Jl. Raya Medan Lubuk Pakam Km. 19,5 Tanjung Morawa, Deli Serdang, Sumatera Utara, Indonesia.

8. PT Surya Toto Indonesia Tbk.

Perusahaan mencatatkan sejarah penting saat menjalin usaha bersama (joint venture) dengan TOTO Ltd Jepang pada Juli 1977. Setelah itu CV Surya kemudian berubah nama menjadi PT Surya Toto Indonesia (STI). Usaha bersama ini merupakan pencapaian yang luar biasa bagi sebuah Perseroan Indonesia, mengingat joint venture ini adalah bentuk usaha

kerjasama pertama kali di luar Jepang yang dijalin oleh TOTO Ltd. sejak Perang Dunia Kedua. Perseroan mulai mengeksport hasil produk saniteranya ke mancanegara pada tahun 1980. Hal ini, mengindikasikan bahwa produk-produk Perseroan telah diakui kualitasnya di dunia internasional. Perusahaan melakukan penawaran umum saham ke masyarakat/Initial Public Offering (IPO) dan mendaftarkan sahamnya di Bursa Efek Indonesia (d.h. Bursa Efek Jakarta dan Bursa Efek Surabaya) pada tahun 1990. Kantor pusat berlokasi di Jalan Letjen S. Parman Kav. 81, Jakarta 11420.

9. PT Indal Aluminium Industry Tbk.

PT Indal Aluminium Industry Tbk. didirikan pada tahun 1971. Perseroan mempunyai Visi menjadi pemimpin pasar dalam industri Aluminium Ekstrusion dan Fabrikasi di Asia. Perseroan telah menjadi perusahaan publik sejak tahun 1994, dan sampai saat ini masih tercatat di Bursa Efek Indonesia. Perseroan telah bertransformasi menjadi produsen aluminium ekstrusion yang terkemuka di Indonesia, bahkan telah memperoleh pengakuan di pasar internasional. Kegiatan utama Perseroan adalah mengelola aluminium ingot (atau billet) menjadi aluminium ekstrusion profil yang banyak digunakan dalam industri konstruksi, peralatan rumah tangga, komponen elektronik/otomotif, dan sebagainya. Alamat pabrik berlokasi di Kompleks Maspion Unit-1 Sawotratap, Sidoarjo.

10. PT Lion Metal Works Tbk.

PT Lion Metal Works Tbk. didirikan tanggal 16 Agustus 1972 dalam rangka Penanaman Modal Asing “PMA” dan memulai kegiatan usaha komersialnya pada tahun 1974. PT Lion Metal Works Tbk merupakan perusahaan yang berbasis di Indonesia yang bergerak dalam bidang produksi produk-produk baja. Produk Perusahaan dikategorikan ke dalam lima kelompok yang meliputi peralatan kantor seperti lemari penyimpanan arsip (filing cabinet),

meja dan kursi kantor, lemari dan loker baja; sistem rak termasuk sistem rak berat, sedang, dan ringan serta produk-produk rak lain, brankas Lion yang terdiri dari filing cabinet tahan api, brankas tahan api, dan kotak deposit brankas dengan tingkat keamanan tinggi. Kantor pusat dan pabrik LION berdomisili di Jln. Raya Bekasi Km. 24.5, Cakung Jakarta 13910 – Indonesia. Selain itu, LION juga memiliki pabrik dilokasi Jl. Raya Tanggulangin Km 28 No. 12 Desa Ngaban, Jawa Timur dan Jl. Raya Sadang-Subang Km 12,5 Desa Cilandak, Jawa Barat.

11. PT Budi Starch and Sweetener Tbk.

PT Budi Starch & Sweetener Tbk. adalah salah satu Perusahaan yang bernaung di bawah kelompok usaha Sungai Budi Group (SBG). SBG didirikan tahun 1947 di Lampung, hanya beberapa saat setelah Indonesia merdeka. Saat ini, SBG telah berkembang menjadi salah satu kelompok usaha di bidang agribisnis terbesar di Indonesia. Saat ini, SBG merupakan produsen utama di tepung tapioka, dan salah satu pemain utama di industri kelapa sawit dan produk turunannya serta sederet produk yang digunakan sebagai bahan baku industri makanan, kertas, kimia, dan sebagainya. Bisnis awal SBG meliputi perdagangan kopi, lada hitam, cengkeh, gaplek dan sejumlah komoditas hasil pertanian lainnya. Kantor pusat berlokasi di Wisma Budi Lt. 8-9 Jl. H.R. Rasuna Said Kav. C-6 Jakarta 12940.

12. PT Ekadharma International Tbk.

Perusahaan didirikan pada tahun 1981 dengan nama PT. Ekadharma Widya Grafika. Nama perusahaan diubah menjadi PT. Ekadharma International Tbk Di tahun 2006. Sejak tahun 1990 perusahaan telah menjadi perusahaan publik sejak yang sahamnya dicatat di Bursa Efek Jakarta. Sejak tahun 1983, Perseroan mengembangkan usahanya ke bidang industri pita perekat dalam rangka memenuhi kebutuhan pasar di Indonesia. Semakin lama

permintaan pasar berkembang pesat di seluruh Indonesia maka sejak tahun 1991, Perusahaan mulai membuka kantor cabang penjualan dan fasilitas pendukung lainnya yang sampai saat ini telah mencapai 18 kantor cabang dan 9 stock point yang tersebar di seluruh Indonesia. Kantor Pusat & Pabrik terletak di Kawasan Industri Pasar Kemis Blok C-1 Jl. Raya Pasar Kemis, Tangerang 15560, Indonesia.

13. PT Champion Pasific Indonesia Tbk.

Berdasarkan Akta No. 195 tanggal 30 Oktober 1975, PT Champion Pacific Indonesia Tbk. lahir sebagai Perusahaan yang bergerak dalam bidang perindustrian, perdagangan, pengangkutan, percetakan, perwakilan dan/atau peragenan, pekerjaan teknik dan jasa atau pelayanan. Perusahaan melakukan Penawaran Saham Perdana (IPO) sebagai wujud dalam meningkatkan nilai tambah Perusahaan serta merefleksikan konsistensi kinerja positif yang terus ditingkatkan pada tanggal 29 Oktober 1990. Perusahaan akhirnya tercatat di Bursa Efek Indonesia dengan nama PT Igar Jaya Tbk dengan kode perdagangan IGAR serta mampu menunjukkan kapasitasnya dalam memperdagangkan 3.500.000 lembar saham biasa. Kantor Pusat terletak di Jl. Raya Sultan Agung Km 28.5 Kota Baru Kotamadya Bekasi PO BOX 151, Bekasi 17133.

14. PT Impack Pratama Indusy Tbk.

PT Impack Pratama Industries Tbk. didirikan pada tahun 1981 melalui Surat Pengesahan Menteri Kehakiman Republik Indonesia No. Y.A.5/179/4. Pada tahun 1982. Dan pada tanggal 17 Desember 2014, saham perdana Perseroan resmi diperdagangkan di Bursa Efek Indonesia. Selama perjalanan usaha 36 tahun, Perseroan terus berekspansi dengan mengembangkan dan meluncurkan produk-produk yang berguna bagi masyarakat maupun melakukan akuisisi perusahaan-perusahaan lain yang sesuai dengan strategi dan bisnis

Perseroan. Saat ini Perseroan memiliki 13 Entitas Anak yang berlokasi di Indonesia, Singapura, Vietnam, dan New Zealand dengan 4 lokasi pabrik yang berada di Cikarang, Karawang, Vietnam, maupun New Zealand. Alamat lengkap perusahaan yaitu Altira Office Tower Lantai 38, Altira Business Park, Jl. Yos Sudarso No. 85, Kel. Sunter Jaya, Kec. Tanjung Priok, Jakarta 14350, Indonesia.

15. PT Tunas Alfin Tbk.

PT Tunas Alfin Tbk. didirikan pada tahun 1977 dan menjadi perusahaan publik pada tahun 2001. PT Tunas Alfin Tbk merupakan Perusahaan manufaktur kemasan halus yang sahamnya tercatat pada Bursa Efek Indonesia sejak tahun 2014 dengan kode TALF. Perusahaan telah berkembang secara sehat dan merupakan perusahaan yang pertama dalam bidang industri pengemasan halus. Maksud dan tujuan utama Perusahaan adalah untuk menyumbang terhadap kesejahteraan para pelanggan dengan cara membantu dan bekerjasama dengan mereka untuk mencapai tujuan perusahaan mereka. Dengan demikian juga memberi kepada Perusahaan jaminan kesinambungan untuk terus berkembang dan sejahtera. Visi Perusahaan adalah menjadi mitra bisnis yang terbaik untuk produk cetak dan kemasan. Kantor pusat terletak di Jalan K.H. Agus Salim No. 9 Batu Ceper Tangerang 15119.

16. PT Charoen Pokphand Indonesia Tbk.

PT Charoen Pokphand Indonesia Tbk (CPIN) didirikan 07 Januari 1972 dalam rangka Penanaman Modal Asing (PMA) dan beroperasi secara komersial mulai tahun 1972. Induk usaha Pokphand adalah PT Central Agormina, sedangkan induk usaha terakhir Pokphand adalah Grand Tribute Corporation. Kantor pusat CPIN terletak di Jl. Ancol VIII No. 1, Jakarta dengan kantor cabang di Sidoarjo, Medan, Tangerang, Balaraja, Serang,

Lampung, Denpasar, Surabaya, Semarang, Makasar, Salahtiga dan Cirebon. Berdasarkan Anggaran Dasar Perusahaan lingkup kegiatan CPIN terutama meliputi industri makanan ternak, pembibitan dan budidaya ayam ras serta pengolahannya, menjual makanan ternak, makanan, daging ayam dan sapi, bahan-bahan asal hewan di wilayah Indonesia, maupun ke luar negeri.

17. PT Japfa Comfeed Indonesia Tbk.

PT Japfa Comfeed Indonesia Tbk, didirikan pada tanggal 18 Januari 1971 dengan nama PT Java Pelletizing Factory, Ltd berdasarkan Akta No.59. Pada tahun 1989 untuk mendukung pengembangan usaha Perseroan mencatatkan sahamnya di Bursa Efek Indonesia (d/h Bursa Efek Jakarta dan Bursa Efek Surabaya), dan pada tahun 1990 setelah mengakuisisi 4 (empat) perusahaan pakan ternak perseroan berubah menjadi PT Japfa Comfeed Indonesia Tbk. Dengan mengembangkan industri peternakan yang terintegrasi, Perseroan telah mengalami perkembangan yang sangat pesat dan saat ini tercatat sebagai salah satu perusahaan agri-food terbesar dan terkemuka di tanah air. Perseroan juga memiliki reputasi sebagai penghasil protein hewani berkualitas dan terpercaya, yang dengan setia melayani kebutuhan serta menjadi kebanggaan Indonesia sejak tahun 1975. Alamat kantor pusat terletak di Wisma Millenia Lantai 7 Jl. M.T. Haryono Kav. 16 Jakarta 12810 – Indonesia.

18. PT Malindo Feedmill Tbk.

PT Malindo Feedmill Tbk adalah Perseroan Terbatas nasional yang bergerak di industri pakan ternak didirikan pada tahun 1997. Pada awalnya perseroan memiliki nama “PT Gymtech Feedmill Indonesia.” Pendirian Perseroan merujuk kepada Undang Undang Republik Indonesia No.11 tahun 1970 tentang Penanaman Modal Asing (UU PMA) dan berdasarkan Akta Pendirian No. 17 tanggal 10 Juni 1997. Perusahaan memulai kegiatan

komersialnya sejak tahun 1998, dengan ruang lingkup kegiatan Perusahaan terutama adalah berusaha dalam bidang industri pakan ternak dan peternakan anak ayam usia sehari (DOC). Malindo Feedmill mencatat sahamnya di Bursa Efek Indonesia (“BEI”, dahulu Bursa Efek Jakarta) pada tanggal 10 Februari 2006 dengan kode saham MAIN. Alamat perseroan terletak di Jl. RS. Fatmawati No.15 Komplek Golden Plaza Blok G No. 17-22 Jakarta Selatan 12420 Indonesia.

19. PT Fajar Surya Wisesa Tbk.

PT Fajar Surya Wisesa Tbk (FASW) atau Fajar Paper merupakan perusahaan multi nasional yang memproduksi kertas kemasan yang berkedudukan di Jakarta Indonesia. Perusahaan ini didirikan pada tahun 1998 dan memiliki 5 mesin kertas dengan kapasitas produksi sebesar 1 juta ton per tahun. Perusahaan ini menghasilkan berbagai macam bahan kertas kemasan seperti, Coated Duplex Board, Kraft-liner Board, dan Corrugated Medium Paper. Pada tanggal 29 Nopember 1994, FASW memperoleh pernyataan efektif dari Bapepam-LK untuk melakukan Penawaran Umum Perdana Saham FASW (IPO) kepada masyarakat sebanyak 47.000.000 dengan nilai nominal Rp1.000 per saham dengan harga penawaran Rp3.200 per saham. Saham-saham tersebut dicatatkan pada Bursa Efek Indonesia (BEI) pada tanggal 19 Desember 1994. Kantor pusat terletak di Jl. Abdul Muis No. 30 Jakarta Pusat 10160, Indonesia.

20. PT Ateliers Mecaniques D’Indonesia Tbk.

PT Ateliers Mecaniques D’Indonesie Tbk berdiri pada tahun 1972. Perusahaan ini menjalankan usaha di bidang industri mesin atau alat pengolah kelapa sawit dan karet, water tube boiler, pembuatan package boiler dan quick doors for sterilizers. PT Atmindo Tbk termasuk ke dalam Perusahaan Penanaman Modal Asing, dengan Surat Izin Usaha yang

dikeluarkan Badan Koordinasi Penanaman Modal dengan surat No. 488/T/INDUSTRI/1994 tanggal 17 Juni 1994. Pada 10 Desember 2015 PT Atmindo Tbk resmi menjadi perusahaan publik dengan mencatatkan sahamnya di Bursa Efek Indonesia (BEI), setelah sebelumnya melakukan Penawaran Umum Saham Perdana (IPO - Initial Public Offering) dan menawarkan 240 juta saham dengan harga penawaran Rp128 per saham. Alamat Kantor Pusat di Jl. Sei Belunai Km 2,4 No.30-38, Desa Dagang Kelambir 20362 Tanjung Morawa – Sumatera Utara.

21. PT Astra International Tbk.

PT Astra International Tbk berdiri pada tahun 1957 di Jakarta sebagai sebuah perusahaan perdagangan umum dengan nama Astra International Inc. Karena kemajuan usaha yang sejalan dengan rencana ekspansi, Perusahaan melakukan penawaran umum perdana di Bursa Efek Indonesia dengan menggunakan kode saham ASII pada tahun 1990, sekaligus mengubah namanya menjadi PT Astra International Tbk. Astra berhasil mengembangkan bisnisnya dengan menerapkan model bisnis yang berbasis sinergi dan diversifikasi pada beberapa segmen usaha, terdiri dari: 1) Otomotif, 2) Jasa Keuangan, 3) Alat Berat, Pertambangan, Konstruksi dan Energi, 4) Agribisnis, 5) Infrastruktur dan Logistik, 6) dan yang lainnya. Perseroan berdomisili di Jakarta Pusat, Indonesia, dengan kantor pusat di Menara Astra, Jl. Jend. Sudirman Kav. 5-6 Karet Tengsin, Tanah Abang, DKI Jakarta.

22. PT Astra Otoparts Tbk.

PT Astra Otoparts Tbk (Astra Otoparts) adalah perusahaan komponen otomotif terbesar di Indonesia. Perusahaan didirikan pertama kali pada tahun 1976 dengan nama PT Alfa Delta Motor. Nama Perseroan kemudian diubah menjadi PT Astra Otoparts Pada 4 Desember 1997. Kegiatan usaha Perusahaan berfokus pada proses produksi dan distribusi

aneka ragam suku cadang kendaraan bermotor roda dua dan roda empat, dengan segmen pasar terbesar adalah pasar pabrikan otomotif (OEM/Original Equipment Manufacturer) dan pasar suku cadang pengganti (REM/Replacement Market). Perseroan juga telah mengembangkan jaringan ritel komponen otomotif modern yang pertama di Indonesia sejak tahun 1998. Jaringan dibangun menggunakan konsep bisnis waralaba dan berfokus pada penjualan dan penyediaan fast moving parts, quick service, dan related service. Dan kini telah mempunyai 375 outlet yang tersebar di pulau Jawa, Bali, Sumatra, Kalimantan, dan Sulawesi.

23. PT Garuda Metalindo Tbk.

Tahun 1982 mencatat perjalanan sejarah Garuda Metalindo resmi menjadi Perusahaan Terbatas, PT Garuda Metalindo. Menjalankan usaha dengan mengedepankan fondasi Perusahaan, yakni selalu mengutamakan customer, serta memberi solusi atas kebutuhan komponen otomotif lokal di Indonesia saat itu, Garuda Metalindo melakukan diversifikasi produksi dengan memproduksi komponen otomotif untuk kendaraan roda dua dan roda empat. Tahun 1989, Garuda Metalindo mulai melakukan produksi mur dan baut untuk produsen sepeda motor dan dilanjut untuk produsen mobil pada tahun 1992. Saat ini, Garuda Metalindo telah menjadi produsen fasteners terkemuka di Indonesia yang memenuhi produksi fasteners untuk produsen kendaraan roda dua dan roda empat ternama, serta komponen otomotif untuk perusahaan multinasional besar di industri otomotif domestik maupun internasional. Kantor pusat terletak di Jalan Kapuk Kamal Raya No. 23 Jakarta Utara, 14470 Indonesia.

24. PT Indospring Tbk.

PT Indospring Tbk (INDS) didirikan tanggal 05 Mei 1978 dan memulai kegiatan usaha komersialnya pada tahun 1979. Berdasarkan Anggaran Dasar Perusahaan, ruang

lingkup kegiatan INDS bergerak dalam bidang industri spare parts kendaraan bermotor khususnya pegas, yang berupa leaf spring (pegas daun), coil spring (pegas spiral) memiliki 2 produk turunan yaitu hot coil spring dan cold coil spring, valve spring (pegas katup) dan wire ring. Pada tanggal 26 Juni 1990, INDS memperoleh pernyataan efektif dari Bapepam-LK untuk melakukan Penawaran Umum Perdana Saham INDS (IPO) kepada masyarakat sebanyak 3.000.000 dengan nilai nominal Rp1.000 per saham dengan harga penawaran Rp9.000 per saham. Saham-saham tersebut dicatatkan pada Bursa Efek Indonesia (BEI) pada tanggal 10 Agustus 1990. Kantor pusat INDS berlokasi di Jalan Mayjend Sungkono No. 10, Segoromadu, Gresik 61123, Jawa Timur, Indonesia.

25. PT Selamat Sempurna Tbk.

PT Selamat Sempurna Tbk didirikan di Indonesia pada tanggal 19 Januari 1976. Pada tahun 1994, Perseroan mengakuisisi PT Andhi Chandra Automotive Products (ACAP). Selanjutnya pada tahun 1995, Perseroan juga melakukan kegiatan investasi pada PT Panata Jaya Mandiri, suatu perusahaan patungan (joint venture) bersama Donaldson Company Inc, USA. Pada tahun 1996, Perseroan mencatatkan sahamnya di Bursa Efek Jakarta dan Surabaya (sekarang Bursa Efek Indonesia) agar publik dapat ikut berpartisipasi memiliki saham Perseroan tersebut. Untuk terus mendukung rencana pengembangan Perseroan, maka pada akhir tahun 2000 Perseroan telah mendirikan dan meresmikan Training Center, sebuah fasilitas pengembangan sumber daya manusia untuk mencetak tenaga teknis dan manajemen yang handal. Kantor pusat terletak di Wisma ADR, Jl. Pluit Raya I No. 1 Jakarta Utara 14440.

26. PT Ricky Putra Globalindo Tbk.

Perusahaan berdiri pada tahun 1987 dengan nama PT Ricky Putra Garmino. Karena kemajuan Perseroan, pada tahun 1996 berubah nama menjadi PT Ricky Putra Globalindo. Perseroan berubah status menjadi perusahaan publik setelah mencatatkan sahamnya di Bursa Efek Jakarta dan Bursa Efek Surabaya Pada tahun 1997 dan berubah nama menjadi PT Ricky Putra Globalindo Tbk. Perseroan mempunyai 5 bidang usaha yaitu: Pakaian jadi, Benang rajut, Produk kain rajut, Bidang usaha produksi pakaian jadi khusus untuk export, Bidang usaha restoran. Perusahaan beroperasi secara komersial sejak tahun 1988 dan hasil produksi dipasarkan di dalam dan di luar negeri. Perusahaan berlokasi di Citeureup-Bogor, Jawa Barat dengan lokasi pabrik di Citeureup-Bogor dan Cicalengka-Bandung.

27. PT Trisula International Tbk.

PT Trisula International Tbk adalah perusahaan yang bergerak di bidang industri dan perdagangan pakaian jadi (garmen). Industri garmen ini didirikan pertama kali oleh Tirta Suherlan pada 1968 yang menyediakan produk-produk berkualitas tinggi. Pada tahun 2012, Trisula mencatatkan sahamnya di Bursa Efek Indonesia (BEI) kemudian mengakuisisi satu anak perusahaan garmen bernama PT Trisco Tailored Apparel Manufacturing yang memfokuskan sektor produksi pakaian seragam berskala internasional. Inovasi dan strategi bisnis terus dikembangkan Trisula dengan membentuk usaha patungan bersama pemegang merek G2000 yakni Trading 2000 Ltd. yang menunjuk Trisula sebagai ritel operator tunggal untuk wilayah Indonesia. Alamat perusahaan terletak di Trisula Center Jalan Lingkar Luar Barat Blok A No 1 Rawa Buaya, Cengkareng Jakarta 11740, Indonesia.

28. PT Sepatu Bata Tbk.

PT Sepatu Bata Tbk didirikan tanggal 15 Oktober 1931. BATA adalah anggota Bata Shoe Organization (BSO) yang mempunyai kantor pusat di Lausanne, Switzerland. BSO

merupakan produsen terbesar penghasil sepatu di dunia yang beroperasi di banyak negara, menghasilkan serta menjual jutaan pasang sepatu setiap tahun. Berdasarkan Anggaran Dasar Perusahaan, BATA bergerak di bidang usaha memproduksi sepatu kulit, sepatu dari kain, sandal serta sepatu khusus untuk industri, sepatu santai dan olah raga, serta melakukan ekspor sepatu. Adapun merek-merek utama yang dimiliki BATA, terdiri dari Bata, Bubblegummers, North Star, Power, Marie Claire, dan Weinbrenner. Kantor pusat perusahaan terletak di Jl. RA. Kartini Kav. 28 Cilandak Barat, Jakarta Selatan 12430, dan fasilitas produksi terletak di Purwakarta.

29. PT Jembo Cable Company Tbk.

PT Jembo Cable Company Tbk. didirikan pada bulan April 1973, dan merupakan salah satu produsen kabel terkemuka di Indonesia, hal ini ditandai dengan Perseroan menjadi pelopor dalam hal produksi kabel di Indonesia. Demi menunjang terjaganya mutu barang dan jasa secara terus-menerus, investasi besar telah dilakukan Perseroan dengan melakukan pengadaan peralatan dan perlengkapan dibidang Quality Control. Sebagai wujud upaya meningkatkan dan menjaga kualitas barang dan jasa, Perseroan memperoleh sertifikat ISO 9002 dari TUV Product Service GmbH pada tahun 1995 dan sertifikat ISO 9001 di tahun 2000 yang kemudian diperbaharui dengan sertifikat ISO 9001:2008, dimana Perseroan telah dinyatakan layak menerimanya pada bulan April 2010. Alamat kantor pusat dan pabrik terletak di Jl. Pajajaran, Kel. Gandasari, Jatiuwung Tangerang 15137 Indonesia.

30. PT KMI Wire & Cable Tbk.

PT KMI Wire and Cable Tbk didirikan pada tahun 1972 sesuai Undang-Undang Penanaman Modal Asing (PMA) dengan mitra bisnis asing, Kabel-und Metallwerke Guetehoffnungshuette AG dari Jerman. PT KMI Wire and Cable Tbk adalah salah satu

produsen utama kabel di Indonesia dan menjadi salah satu pemasok kabel listrik untuk PT. Perusahaan Listrik Negara (PT PLN). Pada tanggal 8 Juni 1992, Perseroan memperoleh pernyataan efektif dari Ketua Badan Pengawas Pasar Modal (BAPEPAM) dengan suratnya No. S-945/PM/1992 untuk melakukan penawaran umum atas 10.000.000 saham Perseroan kepada masyarakat. Pada tanggal 6 Juli 1992, saham tersebut telah dicatatkan pada Bursa Efek Jakarta dan Surabaya. Perusahaan berdomisili di Jakarta Timur dengan alamat di Jalan Raya Bekasi KM 23,1 Cakung- Jakarta Timur.

31. PT Kabelindo Murni Tbk.

Perusahaan didirikan pada tahun 1972 dengan nama PT Kabel Indonesia (Kabelindo), kala itu Kabelindo adalah perusahaan Penanaman Modal Asing (PMA). Kemudian pada tahun 1979, kepemilikan Perusahaan berubah menjadi Perusahaan Penanaman Modal Dalam Negeri (PMDN) dan namanya berubah menjadi PT Kabelindo Murni dan disahkan dengan Akta No. 71 tanggal 11 Oktober 1979. Perusahaan merupakan salah satu perusahaan produsen kabel listrik dan kabel telekomunikasi tertua di Indonesia. Dalam memproduksi, Perseroan selalu menjaga mutu produk yang berkualitas dengan dibantu oleh tenaga-tenaga handal dan alat-alat laboratorium yang canggih. Lokasi perseroan terletak di Jl. Rawa Girang No. 2 Kawasan Industri Pulogadung Jakarta 13930, Indonesia.

32. PT Supreme Cable Manufacturing Corporation Tbk.

Perseroan didirikan pada tanggal 9 November 1970, bergerak dalam bidang industri kabel. Memulai produksi komersialnya pada tanggal 2 Oktober 1972 dengan dukungan teknis dari Furukawa Electric Co., Ltd. Tokyo, Jepang. Kantor Pusat berlokasi di Jl. Kebon Sirih No. 71 Jakarta Pusat 10340. Perusahaan telah mencatatkan sahamnya di Bursa Efek Jakarta, sekarang bernama Bursa Efek Indonesia pada tahun 1982. Adapun visi perusahaan adalah

menjadi produsen kabel listrik terbesar di Indonesia dengan reputasi global. Berdasarkan Pasal 3 Anggaran Dasar Perseroan, maksud dan tujuan Perseroan adalah untuk melakukan usaha dalam bidang industri, perdagangan dan jasa. Dalam menjalankan kegiatan usahanya tersebut, Perseroan telah meningkatkan kapasitas dan jenis kabel agar dapat menyediakan produk yang semakin beragam yang diperlukan oleh masyarakat.

33. PT Wilmar Cahaya Indonesia Tbk.

PT Wilmar Cahaya Indonesia Tbk. adalah suatu Perseroan Terbatas yang berkedudukan hukum di Kabupaten Bekasi dengan alamat kantor pusat di Jalan Industri Selatan 3 Blok GG No. 1, Kawasan Industri Jababeka, Cikarang, Bekasi 17550. Perusahaan pada awalnya bernama CV Tjahaja Kalbar yang didirikan di Pontianak pada tahun 1968. Tanggal 17 Pebruari 1988 perusahaan disahkan menjadi Perseroan Terbatas berdasarkan SK Menteri Kehakiman RI No. C2-1390.HT.01.01. TH.88. Berdasarkan Anggaran Dasar, Perusahaan bergerak di bidang industri antara lain minyak nabati yaitu minyak kelapa sawit beserta produkproduk turunannya, biji tengkawang, minyak nabati spesialitas, minyak tengkawang dan usaha bidang perdagangan lokal, ekspor, impor, berdagang barang-barang keperluan sehari-hari, dan berdagang hasil bumi, hasil hutan, berdagang sebagai grosir, distribusi, eceran dan lain-lain.

34. PT Delta Djakarta Tbk.

PT Delta Djakarta Tbk. berdiri pertama kali di Indonesia pada 1932 sebagai pabrik pembuatan bir Jerman bernama NV Archipel Brouwerij. Perusahaan belakangan dibeli oleh firma Belanda dan namanya diganti menjadi NV De Oranje Brouwerij. Pada tahun 1970 Perusahaan mengganti namanya menjadi PT Delta Djakarta. PT Delta menjadi salah satu perusahaan Indonesia pertama yang mencatatkan sahamnya di Bursa Efek Jakarta (kini Bursa

Efek Indonesia), mengukuhkan statusnya sebagai salah satu pemain utama industri bir dalam negeri pada tahun 1984. Era 1990-an adalah periode ketika penanaman modal asing di Indonesia mengalir deras. Dan pada waktu itulah San Miguel Corporation (SMC) menjadi pemegang saham pengendali dalam Perseroan. Alamat Kantor Pusat dan Pabrik terletak di Jalan Inspeksi Tarum Barat, Tambun Bekasi Timur 17510.

35. PT Indofood CBP Sukses Makmur Tbk.

Cikal bakal ICBP berawal dari Grup Produk Konsumen Bermerek (Consumer Branded Product atau (CBP) perusahaan induknya, PT Indofood Sukses Makmur Tbk (Indofood). Kegiatan usaha Grup CBP ini dimulai dengan bisnis di bidang mi instan pada tahun 1982. Di tahun 1985, Grup CBP memulai kegiatan usaha di bidang nutrisi dan makanan khusus, dan di tahun 1990 mengembangkan kegiatan usahanya ke bidang makanan ringan melalui kerja sama dengan Fritolay Netherlands Holding B.V. afiliasi dari PepsiCo. Indofood melakukan restrukturisasi berbagai kegiatan usaha produk konsumen bermerek di bawah Grup CBP untuk membentuk ICBP pada tahun 2009. Sejak ICBP berdiri sebagai entitas terpisah, Perseroan terus mengembangkan usahanya dan memperkuat kepemimpinannya di berbagai segmen pasar. Kantor pusat Perusahaan berlokasi di Sudirman Plaza, Indofood Tower Lantai 23 Jalan Jenderal Sudirman Kav. 76-78 Jakarta, Indonesia.

36. PT Indofood Sukses Makmur Tbk.

Perusahaan didirikan dengan nama PT Panganjaya Intikusuma di tahun 1990. Dan memulai kegiatan usaha di bidang makanan ringan melalui perusahaan patungan dengan Fritolay Netherlands Holding B.V. perusahaan afiliasi PepsiCo Inc. Pada tahun 1994 Mengganti nama menjadi PT Indofood Sukses Makmur dan Mencatatkan saham di Bursa Efek Indonesia (BEI). Pada tahun 1997 Memperluas integrasi bisnisnya dengan mengakuisisi

grup perusahaan yang bergerak di bidang perkebunan, agribisnis dan distribusi. Perusahaan memasuki kegiatan usaha dairy melalui akuisisi PT Indolakto salah satu produsen produk dairy terkemuka di Indonesia pada tahun 2008. Kantor pusat Perseroan terletak di Sudirman Plaza, Indofood Tower Lantai 27, Jl. Jend. Sudirman Kav. 76-78 Jakarta, Indonesia.

37. PT Multi Bintang Indonesia Tbk.

Perusahaan didirikan pada 1929 di Medan dengan nama NV Nederlandsch-Indische Bierbrouwerijen. Perusahaan mulai beroperasi secara komersial dua tahun kemudian, pada 21 November 1931, bertepatan dengan pembukaan brewery pertamanya di Surabaya. Pada 1936, Perseroan merelokasi domisili resminya dari Medan ke Surabaya. Perseroan memindahkan domisilinya ke Jakarta sekaligus mengubah nama menjadi PT Multi Bintang Indonesia pada 2 September 1981. Perseroan mencatatkan sahamnya di Bursa Efek Jakarta (BEJ) dan Bursa Efek Surabaya (BES) pada tahun 1981. Sejak merger antara BEJ dan BES pada Desember 2007, saham Perseroan telah dicatatkan di Bursa Efek Indonesia (BEI). Kantor pusat perseroan terletak di Talavera Office Park 20th Floor Jl. Let. Jend. TB Simatupang Kav. 22-26 Jakarta 12430, Indonesia.

38. PT Mayora Indah Tbk.

PT. Mayora Indah Tbk berdiri pada tahun 1977 dengan pabrik pertama berlokasi di Tangerang dengan target market wilayah Jakarta dan sekitarnya. Pada tahun 1990 setelah mampu memenuhi pasar Indonesia, perusahaan melakukan Penawaran Umum Perdana dan menjadi perusahaan publik dengan target market konsumen Asean. Saat ini produk Perusahaan telah tersebar di 5 benua di dunia. Sebagai salah satu Fast Moving Consumer Goods Companies, PT. Mayora Indah Tbk telah membuktikan dirinya sebagai salah satu produsen makanan berkualitas tinggi dan telah mendapatkan banyak penghargaan,

diantaranya adalah “Top Five Best Managed Companies in Indonesia” dari Asia Money, “Best Manufacturer of Halal Products” dari Majelis Ulama Indonesia, dan banyak lagi penghargaan lainnya. Perusahaan berkantor di Gedung Mayora, Jl. Daan Mogot KM 18, Kalideres, Jakarta.

39. PT Nippon Indosari Corpindo Tbk.

Perusahaan didirikan dengan nama PT Nippon Indosari Corporation berdasarkan Akta Pendirian No.11 tanggal 8 Maret 1995. Perseroan mengoperasikan pabrik pertama di Cikarang (Jawa Barat) dan meluncurkan produk komersial pertama dengan merek “Sari Roti” pada tahun 1996. Perseroan berubah dari PT Nippon Indosari Corporation menjadi PT Nippon Indosari Corpindo pada tahun 2003. Tanggal 28 Juni 2010 seiring dengan perkembangan bisnis Perusahaan, PT Nippon Indosari Corpindo melakukan Penawaran Umum Saham Perdana di Bursa Efek Indonesia dengan kode emiten ROTI. Adapun visi perseroan yaitu Senantiasa tumbuh dan mempertahankan posisi sebagai perusahaan roti terbesar di Indonesia melalui penetrasi pasar yang lebih luas dan dalam dengan menggunakan jaringan distribusi yang luas untuk menjangkau Konsumen di seluruh Indonesia.

40. PT Sekar Laut Tbk.

PT Sekar Laut Tbk adalah perusahaan yang bergerak di bidang industri, perdagangan, pertanian, dan pembangunan, khususnya dalam industri di sektor manufaktur, untuk sub sektor makanan dan minuman. Perusahaan memulai industri rumah tangga di bidang perdagangan dan produk kelautan sejak tahun 1966, di Kota Sidoarjo, Jawa Timur. Kemudian, usaha berkembang menjadi pabrik kerupuk udang. Hal inilah yang menjadi cikal bakal berdirinya PT Sekar Laut Tbk. Pada tanggal 19 juli 1976 PT Sekar Laut Tbk, resmi didirikan dalam bentuk perseroan terbatas. Proses pembuatan kerupuk telah dikembangkan

dengan teknologi modern, yang mengutamakan kualitas dan kebersihan. Produk perusahaan saat ini tidak hanya dipasarkan di tingkat lokal, namun juga merambah ke pasar ekspor (luar negeri). Alamat kantor pusat terletak di Jl. Raya Darmo 23-25. Surabaya 60265, Jawa Timur.

41. PT Ultra Jaya Milk Industry and Trading Company Tbk.

Bermula dari usaha keluarga yang dirintis sejak tahun 1960an oleh Bapak Achmad Prawirawidjaja (alm), PT Ultrajaya Milk Industry & Trading Company Tbk (“Perseroan”) dari tahun ke tahun terus berkembang, dan saat ini telah menjadi salah satu perusahaan yang terkemuka di bidang industri makanan & minuman di Indonesia. Pada pertengahan tahun 1970an Perseroan mulai memperkenalkan teknologi pengolahan secara UHT (Ultra High Temperature) dan teknologi pengemasan dengan kemasan karton aseptik (Aseptic Packaging Material). Pada bulan Juli 1990 Perseroan melakukan penawaran perdana saham-sahamnya kepada masyarakat (Initial Public Offering = IPO). Kantor pusat perusahaan berdiri di atas tanah milik Perseroan seluas lebih dari 20 ha yang berlokasi di jalan Raya Cimareme no. 131, Padalarang, Kabupaten Bandung Barat.

42. PT Gudang Garam Tbk.

Gudang Garam resmi didirikan tahun 1958 oleh Surya Wonowidjojo di Kediri, Jawa Timur. Tahun 1971 bentuk badan hukum Gudang Garam diubah menjadi Perseroan Terbatas. Pada tahun 1990 perseroan mencatatkan sahamnya di Bursa Efek Jakarta dan Surabaya. Perseroan memproduksi berbagai jenis rokok kretek, termasuk jenis rendah tar nikotin (LTN) serta produk tradisional sigaret kretek tangan, dan Gudang Garam mengoperasikan fasilitas percetakan kemasan rokok. Visi perseroan yaitu menjadi salah satu perusahaan terkemuka kebanggaan nasional yang bertanggung jawab dan memberikan nilai tambah bagi para

pemegang saham, serta manfaat bagi segenap pemangku kepentingan secara berkesinambungan. Kantor Pusat terletak di JL. Semampir II/1 Kediri 64121, Indonesia.

43. PT Hanjaya Mandala Sampoerna Tbk.

PT Hanjaya Mandala Sampoerna Tbk. resmi didirikan pada tanggal 19 Oktober 1963 dengan nama PT Perusahaan Dagang dan Industri Panamas. Pada tahun 1989, PT Panamas mengubah namanya menjadi PT Hanjaya Mandala Sampoerna (HM Sampoerna). PT Hanjaya Mandala Sampoerna Tbk (Sampoerna) merupakan perusahaan yang berbasis di Indonesia yang utamanya bergerak dalam bidang manufaktur dan perdagangan rokok kretek. Perusahaan memasarkan produk di bawah merek Dji Sam Soe, A Mild, Sampoerna Kretek dan U Mild. Selain produk tersendiri, Perusahaan juga mendistribusikan sigaret putih Marlboro yang diproduksi oleh PT Philip Morris Indonesia. Kantor pusat terletak di Jalan Rungkut Industri Raya No.18 Surabaya 60293, Indonesia.

44. PT Darya Varia Laboratoria Tbk.

Peseroan didirikan sebagai Perusahaan Penanaman Modal Dalam Negeri (PMDN) di Indonesia yang mulai beroperasi pada 1976, dan telah berdedikasi pada dunia kesehatan selama lebih dari 40 tahun di Indonesia. Pada tahun 1994 Setelah Penawaran Saham Perdana Perseroan menjadi perusahaan publik yang terdaftar di Bursa Efek Indonesia. Perseroan mengakuisisi PT Pradja Pharin (Prafa) dan mulai mengembangkan secara luas berbagai varian produk Obat Resep dan Consumer Health pada tahun 1995. Perseroan mengoperasikan dua pabrik berkelas dunia dan mempunyai sertifikat Cara Pembuatan Obat yang Baik (CPOB) ASEAN, serta memproduksi produk-produk perusahaan serta memberikan jasa toll manufacturing bagi pelaku bisnis nasional dan multinasional untuk dipasarkan di dalam dan luar negeri. Kantor pusat berlokasi di Jl.R.A.Kartini Kav.8 Jakarta 12430, Indonesia.

45. PT Kimia Farma Tbk.

PT Kimia Farma Tbk berdiri pada 16 Agustus 1971 berdasarkan akta No. 18 tanggal 16 Agustus 1971. Kimia Farma merupakan perusahaan yang lahir dari kebijakan pemerintah dengan tujuan menasionalisasi perusahaan-perusahaan asing di Indonesia dan merupakan perusahaan industri farmasi pertama di Indonesia yang didirikan oleh Pemerintah Hindia Belanda tahun 1817. PT Kimia Farma kembali mengubah statusnya menjadi perusahaan publik dan nama perusahaan disesuaikan menjadi “PT Kimia Farma (Persero) Tbk” pada tanggal 4 Juli 2001. Berdasarkan perubahan tersebut, saham perseroan telah dicatatkan pada Bursa Efek Jakarta dan Bursa Efek Surabaya (sekarang kedua bursa telah merger dan kini bernama Bursa Efek Indonesia). Alamat kantor pusat terletak di Jalan Veteran No. 9 Jakarta Pusat 10110 DKI Jakarta, Indonesia.

46. PT Kalbe Farma Tbk.

Kalbe didirikan lebih dari lima puluh tahun yang lalu pada tahun 1966 di sebuah garasi sederhana dengan mimpi besar menjadi perusahaan farmasi nasional terkemuka yang juga hadir di pasar internasional. Dengan berpedoman pada Panca Sradha sebagai nilai dasar Perseroan, Kalbe berhasil meraih pertumbuhan yang solid dan mencatatkan sebagai perusahaan publik tahun 1991 di Bursa Efek Jakarta (sekarang Bursa Efek Indonesia). Di pasar internasional, Perseroan telah hadir di negara-negara ASEAN serta Afrika, dan menjadi perusahaan produk kesehatan nasional yang mampu bersaing di pasar ekspor. Kini Kalbe merupakan perusahaan produk kesehatan publik yang terbesar di Asia Tenggara. Kantor pusat terletak di Gedung KALBE Jl. Let. Jend. Suprpto Kav. 4 Cempaka Putih, Jakarta 10510 Indonesia.

47. PT Merck Indonesia Tbk.

PT Merck Tbk berdiri tahun 1970 sesuai UU No.11 Tahun 1970 tentang Penanaman Modal Asing (PMA). Pendirian Perseroan disahkan melalui Akta Notaris No.29 tanggal 14 Oktober 1970. Merck adalah salah satu perusahaan pertama yang mendaftarkan sahamnya di Bursa Efek Jakarta (sekarang Bursa Efek Indonesia) tahun 1981 dan mengumumkan statusnya sebagai perusahaan publik. Perusahaan induk Merck KGaA, merupakan perusahaan kimia dan farmasi tertua di dunia, yang kini telah berevolusi menjadi perusahaan sains dan teknologi terkemuka di dunia. Selama satu dekade terakhir, Merck lebih berfokus kepada isu-isu terkait healthcare, life science dan performance materials. Alamat kantor pusat dan pabrik terletak di Jl. TB Simatupang No. 8 Pasar Rebo Jakarta Timur 13760.

48. PT Industri Jamu dan Farmasi Sido Tbk.

Pada tahun 1951 didirikanlah Sido Muncul yang berarti “Impian yang Terwujud” dengan pabrik pertamanya terletak di Jl. Mlaten Trenggulun, Semarang. Pada 1970, dibentuk persekutuan komanditer dengan nama CV Industri Jamu & Farmasi Sido Muncul. Bentuk usaha industri jamu tersebut berubah menjadi Perseroan Terbatas dengan nama PT Industri Jamu Dan Farmasi Sido Muncul pada tahun 1975. Ruang lingkup kegiatan usaha Perusahaan yaitu bergerak dalam perindustrian jamu dan farmasi, perdagangan, pengangkutan darat, jasa, dan pertanian. Kantor Pusat terletak di Gedung Menara Suara Merdeka 16th Floor Jl. Pandanaran No. 30 Semarang 50134 Indonesia.

49. PT Tempo Scan Pacific Tbk.

PT Tempo Scan Pacific adalah bagian dari kelompok usaha swasta nasional Grup Tempo yang telah memulai usaha perdagangan produk farmasi sejak tahun 1953. Pada tahun 1991 PT Tempo Scan Pacific Tbk dibentuk melalui proses restrukturisasi pada yang semula bernama PT Scanchemie yang pada tahun 1970 memulai kegiatan produksi komersial produk

farmasi dalam skala besar. Seiring dengan perjalanan waktu, Perseroan melalui entitas anak perusahaannya memproduksi produk kosmetik sejak tahun 1977. Perseroan menjadi perusahaan publik dan mencatatkan saham-sahamnya sejumlah 75.000.000 lembar saham di Bursa Efek Indonesia/BEI (dahulu Bursa Efek Jakarta/BEJ) pada tahun 1994. Alamat kantor pusat Perseroan berlokasi di Tempo Scan Tower, lantai 16, Jl. H.R. Rasuna Said Kav.3-4 Jakarta 12950, Indonesia.

50. PT Kino Indonesia Tbk.

Perseroan didirikan pada tahun 1991, Grup Kino mengawali usaha sebagai perusahaan distribusi kecil yang dikenal dengan nama PT Dutalestari Sentratama (DLS). Melihat perjalanan usaha DLS yang pesat, maka pengembangan usaha dilanjutkan dengan mendirikan PT Kino Sentra Industrindo (KSI) pada tahun 1997. KSI yang memproduksi produk-produk seperti permen, makanan ringan, dan minuman bubuk, dengan produk pertamanya yaitu “Kino Candy”. Grup Kino kemudian berkembang semakin besar yang ditandai dengan didirikannya PT Kinocare Era Kosmetindo yang kemudian berubah nama menjadi PT Kino Indonesia Tbk pada tahun 1999 untuk memenuhi kebutuhan pasar terhadap produk pemeliharaan dan perawatan tubuh, minuman, dan farmasi. Kantor Pusat terletak di Jl. Cibolerang No. 203 Kav. 03 Margasuka, Babakan Ciparay Kota Bandung, 40225 Jawa Barat.

51. PT Mandom Indonesia Tbk.

PT Mandom Indonesia berdiri pada tahun 1969 dengan nama PT Tancho Indonesia Co., Ltd. sebagai joint venture antara Mandom Corporation dan NV The City Factory. Perseroan diubah dari semula PT Tancho Indonesia Tbk menjadi PT Mandom Indonesia Tbk berdasarkan keputusan Rapat Umum Pemegang Saham Luar Biasa tanggal 2 Nopember

tahun 2000. Perubahan nama ini dilakukan sesuai dengan kebijakan Pemegang Saham Pengendali Perseroan yaitu Mandom Corporation dan juga untuk lebih menumbuhkan semangat “*human and freedom*”. Maksud dan tujuan dari Perseroan ini ialah berusaha dalam bidang usaha industry dan perdagangan. Perseroan mencatatkan saham di Bursa Efek Indonesia sejak tanggal 30 September 1993 dengan kode saham TCID. Kantor pusat terletak di Kawasan Industri MM 2100 Jl. Irian Blok PP Bekasi 17520.

52. PT Unilever Indonesia Tbk.

Perusahaan didirikan pertamakali dengan nama Lever’s Zeepfabrieken N.V. pada tanggal 5 Desember 1933. Nama Perseroan diubah menjadi PT Unilever Indonesia pada tahun 1980. Perusahaan menjadi perusahaan publik di tahun 1981, kemudian pada tanggal 11 januari 1982 perusahaan menawarkan sahamnya pada masyarakat melalui Bursa Efek di Jakarta dan Surabaya dan sejak saat itu pula tercatat di Bursa Efek Indonesia. Kegiatan bisnis Perseroan berada pada sektor industri, sektor jasa perdagangan besar (distributor) dan perdagangan impor, layanan riset pemasaran, serta layanan konsultasi manajemen, dengan rangkaian produk yang meliputi sabun, deterjen, makanan yang diolah dari susu, es krim, produk kosmetik, minuman teh serta jus buah. Kantor pusat berlokasi di Graha Unilever Green Office Park Kav. 3, Jl. BSD Boulevard Barat BSD City, Tangerang-15345.

53. PT Chitose Internasional Tbk.

Berdasarkan Akta Pendirian No. 21 tanggal 20 Desember 1978, PT Chitose Internasional Tbk yang semula bernama PT Chitose Indonesia Manufacturing didirikan pada tanggal 15 Juni 1978. Pada 1979, Perseroan memulai usaha sebagai produsen kursi yang berkualitas tinggi. Perseroan bergerak di bidang industri dan perdagangan furniture yang mampu memenuhi permintaan konsumen sesuai kebutuhan dan spesifikasi terstandar untuk

berbagai macam kebutuhan, mulai dari kebutuhan rumah pribadi, sekolah, fasilitas umum, perkantoran, hingga perhotelan. Seiring perkembangan, Perseroan mulai meningkatkan keragaman produk dan saat ini telah menghasilkan lebih dari dua ratus macam furniture. Sejak Juni 2014, Perseroan mulai mencatatkan sahamnya di Bursa Efek Indonesia (BEI). Kantor perseroan berlokasi di Jl. Industri III No. 5 Utama, Cimahi Jawa Barat-Indonesia, 40533.

B. Hasil Analisis Data

1. Analisis Statistik Deskriptif

Deskripsi variabel dalam statistic deskriptif yang digunakan pada penelitian ini meliputi nilai minimum, maksimum, mean, dan standar deviasi dari suatu variabel dependen yaitu Kebijakan Dividen, dan dua variabel independen yaitu *Multiple Large Shareholder* dan Gender dan variabel moderating dilihat dari *Investment Opportunity Set*. Statistik deskriptif berhubungan dengan pengumpulan dan peringkat data dengan menggunakan karakter sampel yang digunakan. Hasil analisis data sebagai berikut:

Tabel 4.1
Hasil Analisis Deskriptif

Descriptive Statistics

	N	Minimum	Maximum	Mean	Std. Deviation
MLS	159	1.00	5.00	1.6541	.87140
GENDER	159	1.00	4.00	1.3962	.69372
IOS	159	.00	82.00	4.4843	9.54460
DPR	159	7.00	100.00	45.9623	25.22102
Valid N (listwise)	159				

Sumber : Hasil olahan SPSS, 2021

Berdasarkan analisis deskriptif diatas menjelaskan bahwa *Multiple Large Shareholder* pada perusahaan sampel di Bursa Efek Indonesia dari tahun 2017-2019 memiliki nilai minimum 1,00, adapun nilai maksimumnya yaitu 5,00, dengan nilai rata-rata 1,6541 dan standar deviasi 0,87140. Gender dimana nilai minimumnya 1,00, adapun nilai maksimumnya 4,00, dengan nilai rata-rata 1,3962 dan standar deviasi 0,69372. *Investment Opportunity Set* memiliki nilai minimum 0,00, adapun nilai maksimumnya 82,00, dengan nilai rata-rata 4,4843 dan standar deviasi 9,54460. Selanjutnya kebijakan dividen memiliki nilai minimum 7,00, adapun nilai maksimumnya 100,00, dengan nilai rata-rata 45,9623 dan standar deviasi 25,22102.

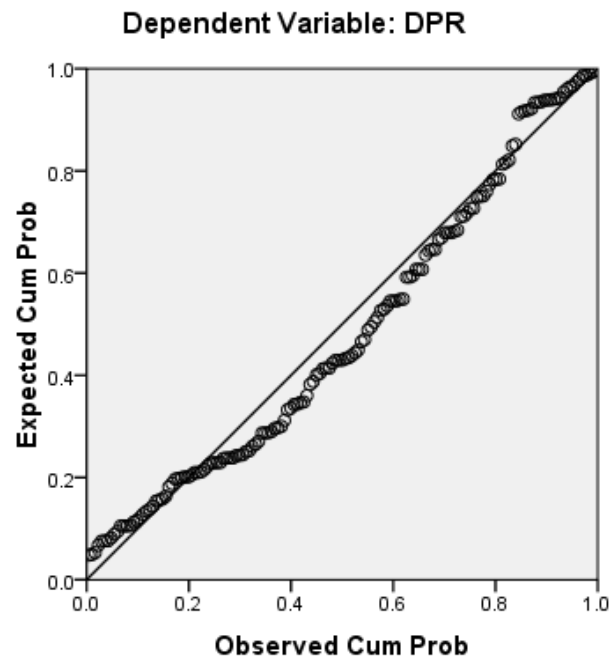
2. Uji Asumsi Klasik

a. Uji Normalitas

Uji normalitas adalah uji yang digunakan untuk menguji kenormalan suatu data. Model regresi yang baik adalah model regresi yang berdistribusi normal. Pengujian normalitas dilakukan dengan menggunakan uji Normalitas *Probability Plot*. Pengujian ini digunakan dengan melihat titi-titik plot. Apabila titik-titik dekat dengan garis diagonal, maka data yang digunakan bisa dikatakan berdistribusi secara normal. Untuk lebih meyakinkan kenormalan data digunakan uji *Kolmogorov Smirnov*. Berikut hasil uji normalitas berdasarkan uji Normalitas *Probability Plot* dan *Kolmogorov Smirnov*.

Gambar 4.1
Hasil Uji Normalitas *Probability Plot*

Normal P-P Plot of Regression Standardized Residual



Sumber : Data diolah dengan SPSS, 2021

Tabel 4.2
Hasil Uji Normalitas

One-Sample Kolmogorov-Smirnov Test

		Unstandardized Residual
N		159
Normal Parameters ^a	Mean	.0000000
	Std. Deviation	22.01609724
Most Extreme Differences	Absolute	.086
	Positive	.086

Negative	-071
Kolmogorov-Smirnov Z	1.081
Asymp. Sig. (2-tailed)	.193
a. Test distribution is Normal.	

Sumber : Hasil olah data SPSS, 2021.

Berdasarkan hasil dari grafik plot dapat dilihat bahwa titik-titik mengikuti dan mendekati garis diagonal dan menunjukkan bahwa data tersebut berdistribusi secara normal. Berdasarkan Uji Normalitas menggunakan *One-Sample Kolmogorov-Smirnov Test* menunjukkan tingkat signifikansi sebesar 0,193. Sehingga dapat disimpulkan bahwa data berdistribusi normal karena memiliki nilai signifikansi sebesar 0,193 lebih besar dari 0,05.

b. Uji Multikolinieritas

Uji Multikolinieritas ini bertujuan untuk menguji apakah pada model regresi ditemukan adanya korelasi antar variabel bebas. Nilai *tolerance* dan VIF dalam pengujian ini digunakan untuk mendeteksi adanya masalah multikolinieritas. Kedua ukuran tersebut menunjukkan setiap variabel independen manakah yang dijelaskan variabel independen lainnya. Apabila suatu model regresi memiliki nilai *tolerance* $< 0,10$ atau nilai VIF > 10 , maka telah terjadi multikolinieritas. Sebaliknya, apabila suatu model regresi memiliki nilai *tolerance* $> 0,10$ dengan nilai VIF < 10 maka terjadi multikolinieritas. Berikut hasil dari uji multikolinieritas;

Tabel 4.3
Hasil Uji Multikolinieritas
Coefficients^a

Model	Collinearity Statistics	
	Tolerance	VIF

1	MLS	.930	1.075
	GENDER	.763	1.310
	IOS	.745	1.342

a. Dependent Variable: DPR

Sumber : Data diolah dengan SPSS, 2021

Berdasarkan hasil uji multikolinieritas diatas, dimana variabel *Multiple Large Shareholder* (X1) memiliki nilai *tolerance* sebesar $0,930 > 0,10$ dan nilai VIF $1,075 < 10$, variabel *Gender* (X2) memiliki nilai *tolerance* $0,763 > 0,10$ dan nilai VIF $1,310 < 10$, variabel *Investment Opportunity Set* (Z) memiliki nilai *tolerance* $0,745 > 0,10$ dengan nilai VIF $1,342 < 10$. Berdasarkan hasil uji tersebut dapat dilihat bahwa variabel X1, X2 dan Z tidak terjadi multikolinieritas.

c. Uji Heteroskedastisitas

Uji Heteroskedastisitas dalam penelitian ini dilakukan dengan Uji *Glejser*. Uji *Glejser* bertujuan menguji apakah dalam model regresi terjadi ketidaksamaan *variance* dan residual suatu pengamatan ke pengamatan lain. Pengambilan keputusan terkait dengan heteroskedastisitas adalah jika nilai signifikan lebih dari 0,05 (*Probability Value* $> 0,05$) maka dapat disimpulkan bahwa model regresi terbebas dari gejala heteroskedastisitas.

Tabel 4.4
Hasil Uji Heteroskedastisitas
Coefficients^a

Model	Unstandardized Coefficients		Standardized Coefficients	t	Sig.
	B	Std. Error	Beta		
1 (Constant)	21.469	2.830		7.587	.000
MLS	-2.018	1.190	-.139	-1.696	.092

GENDER	-.482	1.650	-.026	-.292	.771
IOS	.114	.121	.086	.937	.350

a. Dependent Variable: APRESID

Sumber : Data diolah dengan SPSS, 2021

Berdasarkan hasil pengujian heteroskedastisitas diatas menunjukkan nilai signifikan variabel *Multiple Large Shareholder* (X1) sebesar $0,092 > 0,05$, variabel *Gender* (X2) sebesar $0,771 > 0,05$ dan variabel *Investment Opportunity Set* (Z) sebesar $0,350 > 0,05$. Berdasarkan hasil dari Uji Glejser diatas dapat disimpulkan bahwa tidak terjadi heteroskedastisitas.

d. Uji Autokorelasi

Uji Autokorelasi digunakan untuk mengetahui apakah dalam suatu model regresi linier terdapat korelasi antara kesalahan pengganggu pada periode t-1. Model regresi yang baik yaitu regresi yang terbebas dari autokorelasi. Dalam penelitian menggunakan uji *Durbin-Watson* (DW Test) untuk menguji keberadaan autokorelasi dalam model regresi.

Tabel 4.5
Hasil Uji Autokorelasi

Model Summary^b

Model	R	R Square	Adjusted R Square	Std. Error of the Estimate	Durbin-Watson
1	.460 ^a	.211	.196	18.87957	1.964

a. Predictors: (Constant), LAG_Z, LAG_X1, LAG_X2

b. Dependent Variable: LAG_Y

Sumber : Data diolah dengan SPSS, 2021

Berdasarkan hasil uji autokorelasi diatas, dimana nilai *Durbin-Watson* yaitu sebesar 1,964 pembandingan menggunakan nilai signifikan 0,05 atau 5%, jumlah sampel 159, jumlah

variabel independen 2 dan variabel *Moderating* 1 jadi $k= 3$, maka dari tabel *Durbin-Watson* didapatkan nilai D_u sebesar 1,7792 dan nilai d_L 1,7024. Berhubung nilai D_W lebih besar dari nilai d_U , maka dapat disimpulkan bahwa data yang digunakan tidak terdapat autokorelasi.

3. Model Analisis Data

a. Analisis Regresi Linear Berganda

Analisis Regresi Linear Berganda digunakan untuk mengetahui pengaruh antara dua variabel atau lebih, variabel independen terhadap suatu variabel dependen, (Sugiyono, 2009). Analisis Regresi Linear Berganda adalah hubungan secara linear antara dua atau lebih variabel independen (X_1, X_2, \dots, X_n) dengan variabel dependen (Y). Pada penelitian ini variabel dependen yang digunakan adalah Kebijakan Dividen yang diukur dengan *Dividend Payout Ratio* (DPR). Sementara variabel independen yang digunakan adalah *Multiple Lare Shareholder* (MLS) dan *Gender*.

Tabel 4.6
Hasil Analisis Regresi Linear Berganda
Coefficients^a

Model	Unstandardized Coefficients		Standardized Coefficients	t	Sig.
	B	Std. Error	Beta		
1 (Constant)	41.762	5.249		7.957	.000
MLS	-7.426	2.138	-.257	-3.473	.001
GENDER	11.806	2.686	.325	4.396	.000

a. Dependent Variable: DPR

Sumber : Data diolah dengan SPSS, 2021

$$Y = a + b_1X_1 + b_2X_2$$

$$Y = 41,762 + (-7,426)X_1 + 11,806X_2$$

Berdasarkan persamaan regresi diatas maka dapat di interpretasikan beberapa hal sebagai berikut:

1. Nilai konstanta sebesar 41,762 yang artinya apabila seluruh variabel independen yaitu *Multiple Large Shareholder* dan Gender nilainya konstan maka nilai *Dividend Payout Ratio* (Y) sebesar 41,762.
2. Output koefisien regresi linear berganda untuk variabel *Multiple Large Shareholder* (X1) sebesar -7,426. Hasil ini diartikan jika nilai *Multiple Large Shareholder* meningkat satu satuan maka variabel *Dividend Payout Ratio* (Y) akan mengalami penurunan sebesar -7,426.
3. Output koefisien regresi linear berganda untuk variabel Gender (X2) sebesar 11,806. Hasil ini menunjukkan bahwa apabila nilai *Gender* meningkat satu satuan maka variabel *Dividend Payout Ratio* (Y) juga akan meningkat 11,806.

b. Analisis Koefisien Determinasi (R^2)

Uji Koefisien Determinasi dilakukan untuk melihat seberapa jauh kemampuan variabel independen dapat menjelaskan variabel dependen. Berikut hasil dari uji koefisien Determinasi (R^2).

Tabel 4.7
Hasil Uji Koefisien Determinasi (R^2)

Model Summary^b

Model	R	R Square	Adjusted R Square	Std. Error of the Estimate
1	.395 ^a	.156	.145	23.31950

a. Predictors: (Constant), GENDER, MLS

b. Dependent Variable: DPR

Sumber : Data diolah dengan SPSS, 2021

Sesuai dengan hasil uji koefisien determinasi untuk persamaan regresi linear berganda diatas, dimana angka *R Square* menunjukkan koefisien determinasi atau variabel independen dalam hubungan dengan variabel dependen dengan angka *R Square* sebesar 0,156 hal ini menindikasikan bahwa kontribusi variabel independen yaitu *Multiple Large Shareholder* dan *Gender* terhadap variabel dependen yaitu *Dividend Payout Ratio* adalah 0,156 atau sebesar 15,6% sedangkan 84,4% dipengaruhi oleh faktor lain.

4. Uji Hipotesis

a. Uji Simultan (Uji F)

Uji F digunakan untuk menghitung apakah secara simultan atau bersama-sama variabel independen berpengaruh terhadap variabel dependen. Berikut hasil pengujian yang dilakukan

Tabel 4.8
Hasil Uji Simultan (Uji F)

ANOVA^b

Model		Sum of Squares	df	Mean Square	F	Sig.
1	Regression	15671.098	2	7835.549	14.409	.000 ^a
	Residual	84832.676	156	543.799		
	Total	100503.774	158			

a. Predictors: (Constant), GENDER, MLS

b. Dependent Variable: DPR

Sumber : Data diolah dengan SPSS, 2021

Berdasarkan hasil uji Simultan (Uji F) diatas dapat diperoleh:

1. Dari tabel ANOVA dimana nilai Sig. sebesar 0,000. Pengambilan keputusan dilihat dari nilai Sig. jika nilainya $< 0,05$ maka variabel independen memiliki

pengaruh simultan atau secara bersama-sama terhadap variabel dependen. Sesuai tabel diatas nilai Sig. sebesar $0,000 < 0,05$ atau 5%, maka dapat disimpulkan bahwa hipotesis diterima yan berarti variabel *Multiple Large Shareholder* (X1) dan Gender (X2) berpengaruh positif secara simultan terhadap *Dividend Payout Rasio* (Y).

2. Perbandingan nilai F hitung dan F tabel diperoleh nilai F hitung sebesar 14,409. Sesuai pengambilan keputusan dalam uji simultan jika nilai F hitung $>$ F tabel maka variabel independen memiliki pengaruh secara simultan terhadap variabel dependen. Sesuai tabel diatas diperoleh nilai F hitung $14,409 >$ F tabel 3,05 maka sesuai dasar pengambilan keputusan berarti variabel *Multiple Large Shareholder* (X1) dan Gender (X2) berpengaruh positif secara simultan terhadap *Dividend Payout Rasio* (Y).

b. Uji Parsial (Uji t)

Pada dasarnya Uji statistik t menunjukkan seberapa jauh variabel independen berpengaruh secara individual dalam menerangkan variasi variabel dependen. Uji statistik t dilakukan dengan melihat *Probability Value*. Jika *Probability Value* $<$ 0,05, maka H_0 ditolak dan H_a diterima bebrarti terjadi pengaruh secara parsial dan sebaliknya apabila *Probability Value* $>$ 0,05, maka H_0 diterima dan H_a ditolak yang berarti tidak terdapat pengaruh secara parsial. Berikut hasil uji Parsial t :

Tabel 4.9
Hasil Uji Parsial (Uji t)
Coefficients^a

Model	Unstandardized Coefficients	Standardized Coefficients	t	Sig.
-------	-----------------------------	---------------------------	---	------

		B	Std. Error	Beta		
1	(Constant)	41.762	5.249		7.957	.000
	MLS	-7.426	2.138	-.257	-3.473	.001
	GENDER	11.806	2.686	.325	4.396	.000

a. Dependent Variable: DPR

Sumber : Data diolah dengan SPSS, 2021

Berdasarkan hasil Uji Parsial (Uji t) diatas dapat diperoleh:

1. Uji Hipotesis yang digunakan yaitu dengan membandingkan nilai Sig. dengan 0,05. Sesuai hasil uji diatas dimana nilai signifikansi (Sig.) *Multiple Large Shareholder* (X1) sebesar $0,001 < 0,05$, sehingga dapat disimpulkan Ho ditolak dan H1 diterima. Yang berarti *Multiple Large Shareholder* (X1) berpengaruh terhadap *Dividend Payout Ratio* (Y).
2. Nilai signifikansi (Sig.) Gender (X2) sebesar $0,000 < 0,05$, sehingga dapat disimpulkan Ho ditolak dan H2 diterima. Yang berarti Gender (X2) berpengaruh terhadap *Dividend Payout Ratio* (Y).
3. Uji Hipotesis dengan membandingkan nilai t hitung dengan t tabel. Dilihat pada distribusi t tabel dimana nilai t tabel sebesar 1,975. Dan sesuai dengan hasil pengujian diatas diketahui nilai t hitung *Multiple Large Shareholder* (X1) dan Gender (X2) sebesar -3,473 dan 4,396 $> 1,975$, sehingga dapat disimpulkan bahwa Ho ditolak dan H1 dan H2 diterima. Yang berarti *Multiple Large Shareholder* (X1) dan Gender (X2) berpengaruh terhadap *Dividend Payout Ratio* (Y).

c. Uji Interaksi atau Uji *Moderated Regression Anlaysis* (MRA)

Uji Interaksi atau Uji *Moderated Regression Analysis* (MRA) adalah uji dari aplikasi analisis regresi linier dimana persamaan mengandung interaksi (perkalian dua variabel independen atau lebih).

Tabel 4.10
Hasil Uji Moderated Regression Analysis
Coefficients^a

Model	Unstandardized Coefficients		Standardized Coefficients	t	Sig.
	B	Std. Error	Beta		
1 (Constant)	40.353	5.129		7.868	.000
MLS (X1)	-9.225	2.151	-.319	-4.288	.000
GENDER (X2)	9.213	3.072	.253	2.999	.003
Moderasi1(X1*Z)	1.874	.436	.728	4.296	.000
Moderasi2(X2*Z)	-.338	.130	-.477	-2.599	.010

a. Dependent Variable: DPR (Y)

Sumber : Data diolah dengan SPSS, 2021.

Dari hasil Uji *Moderated Regression Analysis* (MRA) diatas dapat disusun persamaan sebagai berikut:

$$Y = \alpha + \beta_1 X_1 + \beta_2 X_2 + \beta_3 X_1 Z + \beta_4 X_2 Z + e$$

$$Y = 40,353 + (-9,225) X_1 + 9,213 X_2 + 1,874 X_1 Z + (-0,338) X_2 Z$$

Dari persamaan *Moderated Regression Analysis* (MRA) tersebut dapat diinterpretasikan sebagai berikut:

1. Nilai konstanta sebesar 40,353 yang berarti apabila seluruh variabel nilainya konstan maka nilai *Dividend Payout Ratio* (Y) sebesar 40,353.

2. Koefisien regresi untuk variabel *Multiple Large Shareholder* (X1) sebesar -9,225. Hasil ini berarti jika nilai *Multiple Large Shareholder* meningkat satu satuan maka variabel *Dividend Payout Ratio* (Y) akan mengalami penurunan sebesar -9,225.
3. Koefisien regresi untuk variabel Gender (X2) sebesar 9,213. Hasil ini menunjukkan bahwa apabila nilai Gender meningkat satu satuan maka variabel *Dividend Payout Ratio* (Y) juga akan meningkat 9,213.
4. Koefisien regresi untuk variabel moderasi 1 (X1*Z) sebesar 1,874. Hasil ini berarti jika nilai variabel moderasi 1 (X1*Z) meningkat satu satuan maka variabel *Dividend Payout Ratio* (Y) juga akan meningkat 1,874.
5. Koefisien regresi untuk variabel moderasi 2 (X2*Z) sebesar -0,338. Hasil ini berarti jika nilai variabel moderasi 2 (X2*Z) meningkat satu satuan maka variabel *Dividend Payout Ratio* (Y) akan mengalami penurunan -0,338.

Tabel 4.11
Hasil Uji Koefisien Determinasi Dari (MRA)

Model Summary

Model	R	R Square	Adjusted R Square	Std. Error of the Estimate
1	.526 ^a	.276	.257	21.73349

a. Predictors: (Constant), Moderasi2(X2*Z), MLS (X1), GENDER (X2), Moderasi1(X1*Z)

Sumber : Data diolah dengan SPSS, 2021

Berdasarkan hasil uji koefisien determinasi untuk *Moderated Regression Analysis* (MRA) diatas dimana angka Adjusted R Square 0,257. Hal ini mengindikasikan bahwa kontribusi variabel *Multiple Large Shareholder* (X1), Gender (X2), Moderasi 1 (X1*Z) dan Moderasi 2 (X2*Z) terhadap variabel dependen *Dividend Payout Ratio* (Y) adalah 0,257 atau sebesar 25,7% sedangkan 74,3% dipengaruhi oleh faktor lain.

Tabel 4.12
Hasil Uji Parsial atau Uji t (MRA)
Coefficients^a

Model	Unstandardized Coefficients		Standardized Coefficients	t	Sig.
	B	Std. Error	Beta		
1 (Constant)	40.353	5.129		7.868	.000
MLS (X1)	-9.225	2.151	-.319	-4.288	.000
GENDER (X2)	9.213	3.072	.253	2.999	.003
Moderasi1(X1*Z)	1.874	.436	.728	4.296	.000
Moderasi2(X2*Z)	-.338	.130	-.477	-2.599	.010

a. Dependent Variable: DPR (Y)

Sumber : Data diolah dengan SPSS, 2021

Berdasarkan hasil uji diatas dapat diperoleh:

1. Variabel moderasi 1 (X1*Z) menunjukkan nilai t hitung sebesar 4,296 dengan tingkat signifikansi sebesar $0,000 < 0,05$. Penelitian ini menginterpretasikan bahwa variabel *Investment Opportunity Set* merupakan variabel moderasi yang memperkuat pengaruh hubungan variabel *Multiple Large Shareholder* terhadap *Dividend Payout Ratio*. Jadi hipotesis ketiga (H3) yang menyatakan bahwa *Investment Opportunity Set* memperkuat pengaruh *Multiple Large Shareholder* terhadap *Dividend Payout Ratio* terbukti dan diterima.
2. Variabel moderasi 2 (X2*Z) menunjukkan nilai t hitung sebesar -2,599 dengan tingkat signifikansi sebesar $0,010 < 0,05$. Penelitian ini menginterpretasikan bahwa variabel *Investment Opportunity Set* merupakan variabel moderasi yang memperkuat pengaruh hubungan variabel Gender terhadap *Dividend Payout Ratio*. Jadi hipotesis keempat (H4) yang menyatakan bahwa *Investment Opportunity Set* memperkuat

pengaruh Gender terhadap *Dividend Payout Ratio* terbukti dan diterima.

C. Pembahasan Hasil Penelitian

1. Pengaruh *Multiple Large Shareholder* terhadap Kebijakan Dividen perusahaan

Hasil penelitian yang diperoleh untuk Pengaruh *Multiple Large Shareholder* terhadap Kebijakan Dividen perusahaan yaitu *Multiple Large Shareholder* berpengaruh terhadap kebijakan Dividen perusahaan. Sesuai dengan uji t dimana taraf signifikansi kurang dari ($<$) 0,05, hal ini sesuai dengan hipotesis yang diajukan yaitu *Multiple Large Shareholder* berpengaruh terhadap kebijakan dividen perusahaan. Namun dalam hal ini pengaruhnya negatif yang berarti semakin tinggi *Multiple Large Shareholder* maka akan berpengaruh terhadap menurunnya pembagian dividen perusahaan, begitupun sebaliknya semakin menurunnya *Multiple Large Shareholder* maka akan berpengaruh terhadap peningkatan pembagian dividen perusahaan.

Hal ini berkaitan dengan *Pecking Order Theory* tentang tingkatan dalam pencarian dana perusahaan, dimana perusahaan lebih memilih atau menyukai menggunakan dana internal dari pada dana eksternal dalam pembiayaan investasi untuk peluang pertumbuhan perusahaan, itulah yang menjadi salah satu faktor kenapa pendapatan perusahaan tidak dibagikan sebagai dividen tetapi dijadikan sebagai laba ditahan. Jadi meskipun terdapat *Multiple Large Shareholder* didalam perusahaan tidak selamanya mampu memaksa manajemen perusahaan untuk membagikan dividen. Hal tersebut berbeda dengan *Bird-in-the-hand Theory* yang menyatakan bahwa pembagian dividen justru akan berpengaruh positif terhadap perusahaan dikarenakan harga saham akan naik, hal ini disebabkan pembagian dividen akan mengurangi ketidakpastian yang dihadapi investor. Investor lebih menyukai dividen tunai dari pada imbal hasil (*capital gain*) dimasa mendatang karena hal tersebut dapat

mengurangi risiko, hal ini sesuai dengan prinsip satu burung ditangan lebih berharga dari pada seribu burung di udara.

Hasil penelitian ini sesuai dengan penelitian yang dilakukan oleh Faccio et al (2001) yang mengemukakan bahwa perusahaan yang memiliki *multiple large shareholder* akan membayarkan dividen lebih rendah. Hal ini dikarenakan *blockholder dan* pemegang saham pengendali saling bekerjasama untuk mendapatkan manfaat pribadi dengan menahan laba dan tidak membagikannya sebagai dividen. Menurut Jiang et al (2018), salah satu faktor yang dapat mempengaruhi kebijakan dividen yaitu keberadaan *multiple large shareholders* dalam suatu perusahaan. *Multiple large shareholder* dapat didefinisikan sebagai kepemilikan saham perusahaan oleh beberapa pemegang saham besar yang memiliki setidaknya 10% saham di suatu perusahaan (Attig, 2009). *Multiple large shareholder* merupakan istilah yang diberikan apabila didalam suatu perusahaan terdapat lebih dari 1 pemegang saham besar atau *large shareholder*.

Multiple large shareholder atau kepemilikan saham besar lebih dari 10% saham yang dimiliki oleh satu pemegang saham, juga terjadi di perusahaan-perusahaan besar di Indonesia khususnya perusahaan manufaktur. Dengan adanya *Multiple Large Shareholder* ini akan mempengaruhi manajemen perusahaan manufaktur dalam hal pembagian dividen. Dikarenakan semakin banyak *Multiple Large Shareholder* didalam perusahaan maka pembagian dividen perusahaan tersebut akan semakin menurun hal ini disebabkan karena para pemegang saham pengendali akan bekerjasama untuk kepentingan mereka dengan menahan laba perusahaan dan tidak membagikannya sebagai dividen. Dengan demikian adanya *Multiple large shareholder* akan berpengaruh negatif signifikan terhadap pembagian dividen perusahaan manufaktur di Indonesia.

Hasil penelitian ini didukung QS. Al-Ma'idah/5:2 sebagai berikut:

وَتَعَاوَنُوا عَلَى الْبِرِّ وَالتَّقْوَىٰ وَلَا تَعَاوَنُوا عَلَى الْإِثْمِ وَالْعُدْوَانِ وَاتَّقُوا اللَّهَ إِنَّ اللَّهَ شَدِيدُ الْعِقَابِ ۚ

Terjemahannya:

Dan tolong-menolonglah kamu dalam (mengerjakan) kebajikan dan takwa, dan jangan tolong-menolong dalam berbuat dosa dan permusuhan. Bertakwalah kepada Allah, sesungguhnya Allah sangat berat siksaan-Nya (Kemenag, 2019).

Ayat diatas menjelaskan bahwa kita harus bekerjasama dalam berbuat kebaikan dan kita dilarang untuk bekerjasama dalam berbuat dosa dan permusuhan, begitupun dalam hal kebijakan yang diambil oleh perusahaan dalam hal ini berkaitan dengan kebijakan dividen dimana pihak manajemen perusahaan harus mengambil keputusan yang terbaik sesuai dengan kondisi perusahaan. Apabila memang memungkinkan untuk dilakukan pembagian dividen maka hal tersebut harus dilakukan agar tidak terjadi konflik keagenan antara pihak manajemen perusahaan dengan pemegang saham. Begitupula dengan pemegang saham tidak boleh memaksa manajemen perusahaan untuk segera membagikan dividen jika memang kondisi perusahaan tidak memungkinkan untuk melakukan pembagian dividen. Dari penjelasan tersebut dapat disimpulkan bahwa keberadaan *Multiple Large Shareholder* atau beberapa pemegang saham besar dalam perusahaan yang bisa bekerjasama demi kepentingan pribadi mereka dapat berpengaruh terhadap pembagian dividen perusahaan manufaktur di indonesia.

2. Pengaruh Gender terhadap Kebijakan Dividen perusahaan

Hasil penelitian yang diperoleh untuk Pengaruh Gender terhadap Kebijakan Dividen perusahaan yaitu Gender berpengaruh terhadap kebijakan Dividen perusahaan. Sesuai dengan uji t dimana taraf signifikansi lebih kecil dari ($<$) 0,05, hal ini sesuai dengan hipotesis yang diajukan yaitu Gender berpengaruh terhadap kebijakan dividen perusahaan. Dalam hal ini

pengaruh Gender terhadap kebijakan dividen yaitu berpengaruh secara positif signifikan. Hal ini berarti apabila keragaman Gender mengalami peningkatan maka pembagian dividen dalam perusahaan juga akan mengalami peningkatan, begitupun sebaliknya apabila keragaman Gender mengalami penurunan maka pembagian dividen perusahaan juga akan mengalami penurunan.

Hal ini sesuai dengan penelitian yang dilakukan oleh Ye et al (2019) menunjukkan hubungan positif yang signifikan antara dewan yang beragam gender dan inisiasi peningkatan dividen. Dewan perusahaan yang memiliki keragaman gender cenderung inklusif terhadap berbagai sudut pandang, dan ini dapat memperkuat kemampuan dewan untuk menyelesaikan masalah yang kompleks. Secara kolektif dewan perusahaan yang memiliki keragaman gender cenderung membuat keputusan yang beralasan dan lebih cenderung mempromosikan keinginan pemegang saham dengan mengatasi masalah agensi dan akibatnya lebih cenderung untuk memulai dividen dan menetapkan rasio pembayaran yang lebih tinggi. Keragaman gender signifikan mempromosikan pembayaran dividen perusahaan yang lebih tinggi (Ye et al., 2019).

Saeed & Sameer (2017), menjelaskan bahwa dengan adanya keragaman gender diharapkan masalah keagenan dapat berkurang dan tata kelola perusahaan bisa menjadi lebih baik. Gender dalam hal ini merujuk kepada perbedaan psikologis antara laki-laki dan perempuan, dimana pria cenderung lebih *overconfidence* sedangkan wanita lebih *risk averse*. Hal ini mengindikasikan bahwa dengan keberadaan wanita dalam manajemen perusahaan, dewan perusahaan akan membuat keputusan yang tepat dan mengutamakan kepentingan pemegang saham dengan mengatasi masalah keagenan dan sebagai akibatnya adalah peningkatan pembayaran dividen.

Seperti yang kita ketahui banyak perusahaan yang memiliki keragaman Gender didalam manajemen perusahaannya tidak terkecuali perusahaan manufaktur, hal itu bukan semata-mata hanya untuk memenuhi hak asasi manusia. Tetapi dengan adanya keragaman Gender akan membuat manajemen perusahaan lebih inklusif terhadap berbagai sudut pandang. Gender yang dimaksud merujuk kepada perbedaan psikologis antara laki-laki dan wanita, dimana wanita lebih condong menghindari risiko dan laki-laki terkadang terlalu percaya diri. Secara kolektif manajemen perusahaan manufaktur yang memiliki keragaman Gender cenderung membuat keputusan yang mengutamakan keinginan dan kepentingan pemegang saham dengan mengatasi masalah keagenan hal ini berdampak pada peningkatan pembagian dividen. Dengan demikian adanya keragaman Gender dalam manajemen perusahaan akan berpengaruh positif signifikan terhadap pembagian dividen perusahaan manufaktur di Indonesia.

Hasil penelitian ini didukung oleh Al-Qur'an surah An-Nisa/4 : ayat 32 sebagai berikut:

وَلَا تَتَمَنَّوْا مَا فَضَّلَ اللَّهُ بِهِ بَعْضَكُمْ عَلَى بَعْضٍ ۗ لِلرِّجَالِ نَصِيبٌ مِّمَّا كَسَبُوا ۗ وَلِلنِّسَاءِ نَصِيبٌ مِّمَّا كَسَبْنَ ۗ وَسَأَلُوا اللَّهَ مِنْ فَضْلِهِ ۗ إِنَّ اللَّهَ كَانَ بِكُلِّ شَيْءٍ عَلِيمًا ۝ ٣٢

Terjemahannya:

Janganlah kamu berangan-angan (iri hati) terhadap apa yang telah dilebihkan Allah kepada sebagian kamu atas sebagian yang lain. Bagi laki-laki ada bagian dari apa yang mereka usahakan dan bagi perempuan (pun) ada bagian dari apa yang mereka usahakan. Mohonlah kepada Allah sebagian dari karunia-Nya. Sesungguhnya Allah adalah Maha Mengetahui segala sesuatu (Kemenag, 2019).

Ayat diatas menjelaskan bahwasanya kita tidak boleh iri hati terhadap apa yang diberikan Allah kepada kita dan juga apa yang diberikan kepada orang lain. Karena bagi laki-laki akan diberikan bagian sesuai dengan apa yang mereka usahakan begitu juga dengan

perempuan akan memperoleh bagian sesuai dengan apa yang mereka kerjakan. Itulah sebabnya sekarang banyak perusahaan yang memberikan kesempatan yang sama kepada laki-laki maupun perempuan untuk berpartisipasi atau bekerja didalam perusahaan khususnya perusahaan manufaktur.

Hal itu dilakukan karena melihat kemampuan yang dimiliki antara laki-laki dan perempuan sama-sama diperlukan oleh perusahaan. Itulah sebabnya keragaman gender sangat diperlukan dalam manajemen perusahaan untuk menciptakan keseimbangan dan untuk menghindari munculnya konflik keagenan dalam perusahaan sehingga kebijakan strategis yang diambil oleh perusahaan dalam hal berkaitan dengan kebijakan dividen dapat tetap dijalankan, dimana perusahaan membagikan dividen kepada pemegang saham agar hubungan antara pemegang saham dengan manajemen perusahaan tetap harmonis sehingga kondisi perusahaan juga akan tetap dalam keadaan kondusif.

3. Pengaruh *Investment Opportunity Set* dalam memoderasi *Multiple Large Shareholder* terhadap Kebijakan Dividen perusahaan

Hasil analisis regresi moderasi (*Moderated Regression Analysis*) menunjukkan bahwa interaksi *Investment Opportunity Set* dan *Multiple Large Shareholder* terhadap Kebijakan Dividen perusahaan adalah variabel moderasi dengan hasil yang signifikan. Hal tersebut berarti bahwa hipotesis ketiga yang mengatakan bahwa *Investment Opportunity Set* memoderasi *Multiple Large Shareholder* terhadap Kebijakan Dividen perusahaan terbukti. *Multiple large shareholder* didefinisikan sebagai kepemilikan saham perusahaan oleh beberapa pemegang saham besar (*large shareholder*) yang memiliki setidaknya 10% saham di suatu perusahaan (Attig, 2009). *Multiple large shareholder* merupakan istilah yang

diberikan ketika dalam suatu perusahaan terdapat lebih dari 1 pemegang saham besar atau *large shareholder*.

Investment opportunity set atau peluang investasi ditetapkan sebagai salah satu indikator bagi investor untuk mengetahui kemungkinan tumbuh atau tidaknya perusahaan. Set keputusan investasi berpengaruh bagi keputusan perusahaan dalam berinvestasi. Semakin banyak proksi set peluang investasi yang menentukan kelompok atau karakteristik perusahaan, akan mengurangi kesalahan dalam penentuan klasifikasi tingkat pertumbuhan perusahaan, oleh karena itu set kesempatan investasi membutuhkan proksi yang mengimplikasikan nilai aset maupun ekuitas untuk perusahaan dimasa depan. Konsep *Investment opportunity set* diperkenalkan oleh (Myers, 1977).

Kebijakan dividen dipengaruhi oleh beberapa faktor salah satunya yaitu *investment opportunity set*. Hasnawati (2005) menyatakan *investment opportunity set* merupakan suatu kombinasi antara aktiva yang dimiliki dan pilihan-pilihan investasi dimasa yang akan datang dengan *net present value* positif. Menurut E F Brigham & Houston (2011), perusahaan bisa saja tidak membagikan dividen selama satu tahun karena membutuhkan uang untuk membiayai investasi, akan tetapi perusahaan bisa saja membayarkan dividen dalam jumlah besar apabila peluang investasi buruk jadi perusahaan tidak perlu menahan terlalu banyak uang. Suharli (2007) mengemukakan bahwa ketika perusahaan dalam kondisi baik pihak manajemen akan cenderung memilih melakukan investasi dibanding membayar dividen. Dana yang seharusnya dibayarkan kepada pemegang saham sebagai dividen akan digunakan untuk membiayai investasi yang menguntungkan.

Investment opportunity set merupakan indikator untuk mengetahui kemungkinan tumbuh atau tidaknya perusahaan tidak terkecuali perusahaan manufaktur. Peluang investasi

juga mempengaruhi pembagian dividen karena jika perusahaan manufaktur mempunyai peluang investasi yang bagus bisa saja perusahaan tidak membayarkan dividen karena digunakan untuk membiayai investasi, tetapi jika peluang investasi buruk perusahaan cenderung membagikan dividen yang besar. Kebijakan dividen perusahaan manufaktur juga di pengaruhi oleh keberadaan *Multiple Large Shareholder*, karena pemegang saham pengendali akan berkolusi untuk menahan laba perusahaan untuk kepentingan mereka dan tidak membagikannya sebagai dividen. Dengan demikian *Investment Opportunity Set* memperkuat hubungan *Multiple Large Shareholder* terhadap Kebijakan Dividen perusahaan manufaktur di Indonesia.

Hasil penelitian ini didukung oleh Al-Qur'an surah Al-Baqarah/2 : ayat 261 sebagai berikut:

مَثَلُ الَّذِينَ يُنْفِقُونَ أَمْوَالَهُمْ فِي سَبِيلِ اللَّهِ كَمَثَلِ حَبَّةٍ أَنْبَتَتْ سَبْعَ سَنَابِلٍ فِي كُلِّ سُنْبُلَةٍ مِائَةُ حَبَّةٍ وَاللَّهُ يُضَاعِفُ لِمَنْ يَشَاءُ وَاللَّهُ وَاسِعٌ عَلِيمٌ ۚ ٢٦١

Terjemahannya:

Perumpamaan orang-orang yang menginfakkan hartanya di jalan Allah adalah seperti (orang-orang yang menabur) sebutir biji (benih) yang menumbuhkan tujuh tangkai, pada setiap tangkai ada seratus biji. Allah melipatgandakan (pahala) bagi siapa yang Dia kehendaki. Allah Mahaluas lagi Maha Mengetahui (Kemenag, 2019).

Ayat di atas menjelaskan bahwa barangsiapa yang menginfakkan hartanya di jalan yang benar maka Allah akan melipatgandakan sesuai dengan yang di kehendaki-Nya. Hal inilah yang perlu menjadi bahan pertimbangan bagi perusahaan sebelum menentukan kebijakan strategis bagi perusahaan. Dimana apabila perusahaan melihat bahwa tersedia peluang investasi yang menguntungkan bagi perusahaan alangkah baiknya jika pendapatan yang diperoleh perusahaan digunakan untuk membiayai investasi dan tidak membagikannya sebagai dividen demi pertumbuhan perusahaan. Begitu juga sebaliknya jika perusahaan

melihat bahwa tidak tersedia peluang investasi yang menguntungkan sebaiknya perusahaan menetapkan kebijakan untuk membagikan pendapatan yang diperoleh perusahaan sebagai dividen yang diberikan kepada pemegang saham agar tidak terjadi konflik keagenan sehingga hubungan antara pemegang saham dan manajemen perusahaan tetap harmonis yang pada akhirnya berdampak positif kepada perusahaan itu sendiri.

Berdasarkan penjelasan hipotesis sebelumnya yang membahas bahwa *Multiple Large Shareholder* berpengaruh terhadap kebijakan dividen karena pemegang saham pengendali yang ada dalam perusahaan akan bekerja sama atau berkolusi untuk kepentingan pribadi mereka dengan menetapkan pendapatan perusahaan sebagai laba ditahan dan tidak membagikannya sebagai dividen. Dari penjelasan diatas dapat disimpulkan bahwa interaksi antara *Investment Opportunity Set* dengan *Multiple Large Shareholder* berpengaruh terhadap kebijakan pembagian dividen pada perusahaan manufaktur yang ada di Indonesia.

4. Pengaruh *Investment Opportunity Set* dalam memoderasi Gender terhadap Kebijakan Dividen perusahaan

Hasil analisis regresi moderasi (*Moderated Regression Analysis*) menunjukkan bahwa interaksi *Investment Opportunity Set* dan Gender terhadap Kebijakan Dividen perusahaan adalah variabel moderasi dengan hasil yang signifikan. Hal tersebut berarti bahwa hipotesis keempat yang mengatakan bahwa *Investment Opportunity Set* memoderasi Gender terhadap Kebijakan Dividen perusahaan terbukti. Sasongko (2009) mendefinisikan gender sebagai perbedaan tupoksi atau tugas pokok dan fungsi antara laki-laki dan wanita yang merupakan hasil konstruksi sosial yang dapat berubah sesuai dengan perubahan zaman. Keragaman gender dalam suatu perusahaan akan menghasilkan lebih banyak ide dan sudut pandang yang

lebih bervariasi dan juga memungkinkan untuk menawarkan pilihan evaluasi yang lebih baik karena memiliki cukup banyak ketersediaan informasi.

Set kesempatan investasi memiliki efek yang jelas pada kebijakan pembayaran dividen perusahaan. Peningkatan set kesempatan investasi suatu perusahaan mengakibatkan peningkatan rasio pembayaran dividen dan juga peningkatan hasil dividen mereka (Abbott, 2001). Apabila tidak tersedia peluang pertumbuhan bagi perusahaan, pemegang saham kemungkinan menetapkan untuk menempatkan manajer dalam tekanan agar kiranya membagikan dividen sehingga pendapatan yang diperoleh tidak digunakan untuk menguntungkan orang dalam perusahaan (Gugler & Yurtoglu, 2003). Sebaliknya apabila tersedia peluang investasi yang baik bagi perusahaan, pemegang saham kemungkinan menetapkan untuk tidak membagikan dividen demi peluang pertumbuhan yang menguntungkan perusahaan (Jensen, 1986).

Perusahaan yang memiliki peluang untuk tumbuh perlu memanfaatkan arus kas bebas dalam investasi, sehingga diharapkan perusahaan tersebut mengejar dividen yang lebih rendah (Jones & Sharma, 2001). Apabila tidak ada peluang pertumbuhan yang tersedia bagi perusahaan, pemegang saham mungkin memutuskan untuk menempatkan manajer di bawah tekanan agar membagikan dividen sehingga pendapatan tersebut tidak dapat digunakan untuk menguntungkan orang dalam perusahaan (Gugler & Yurtoglu, 2003). Miller & Modigliani (1961) mendukung fakta bahwa begitu tingkat investasi optimal telah ditentukan, pembayaran dividen adalah yang pertama keluar. Namun, perusahaan lebih suka memiliki pembayaran dividen yang stabil daripada menetapkan tarif baru setiap kuartal (Lintner, 1956).

Investment Opportunity Set memiliki efek yang jelas pada kebijakan pembayaran dividen perusahaan manufaktur di Indonesia. Ketika ada peluang investasi yang tersedia bagi perusahaan, manajemen perusahaan akan mengabaikan pembagian dividen demi pertumbuhan yang menguntungkan perusahaan. Sebaliknya ketika tidak ada peluang investasi yang tersedia bagi perusahaan maka manajemen perusahaan akan memutuskan untuk membagikan dividen. Kebijakan Dividen Perusahaan manufaktur juga di pengaruhi oleh keragaman Gender, perusahaan manufaktur yang memiliki keragaman Gender cenderung membuat keputusan yang mengutamakan keinginan dan kepentingan pemegang saham dengan mengatasi masalah keagenan hal ini berdampak pada peningkatan pembagian dividen. Dengan demikian *Investment Opportunity Set* memperkuat hubungan Gender terhadap Kebijakan Dividen perusahaan manufaktur di Indonesia.

Hasil penelitian ini didukung oleh Al-Qur'an surah Yusuf/12 : ayat 47 sebagai berikut:

قَالَ تَزْرَعُونَ سَبْعَ سِنِينَ دَابًّا فَمَا حَصَدْتُمْ فَذَرُوهُ فِي سُنْبُلَةٍ إِلَّا قَلِيلًا مِمَّا تَأْكُلُونَ ٤٧

Terjemahannya:

(Yusuf) berkata, “Bercocoktanamlah kamu tujuh tahun berturut-turut! Kemudian apa yang kamu tuai, biarkanlah di tangkainya, kecuali sedikit untuk kamu makan (Kemenag, 2019).

Ayat diatas menjelaskan bahwa kita harus bekerja sesuai kemampuan kita dan tidak mengonsumsi atau menghabiskan semua apa yang telah kita peroleh, tetapi sebaiknya sebagian hasil yang kita peroleh dari apa yang kita kerjakan dimanfaatkan untuk keperluan yang lebih penting. Artinya kita harus mengelolah dan mengembangkan hasil dari apa yang kita kerjakan untuk mempersiapkan masa depan yang lebih baik. Hal ini juga yang harus menjadi pedoman bagi perusahaan bahwa keuntungan atau pendapatan yang diperoleh harus

dikelolah dengan sebaik mungkin agar perusahaan tetap bisa bertahan di masa yang akan datang, dengan cara menggunakan sebagian pendapatan untuk investasi apabila tersedia peluang investasi yang menguntungkan, dan juga menggunakan sebagian dari pendapatan perusahaan untuk dibagikan sebagai dividen kepada pemegang saham agar tidak terjadi konflik keagenan.

Berdasarkan penjelasan hipotesis sebelumnya yang mengatakan bahwa keragaman gender dapat mempengaruhi kebijakan strategis yang ditetapkan perusahaan khususnya kebijakan dividen. Hal ini dikarenakan manajemen perusahaan yang memiliki keragaman gender cenderung membuat keputusan yang lebih relevan dan strategis hal itu disebabkan manajemen perusahaan yang memiliki keragaman gender memiliki ide, solusi dan sudut pandang yang lebih bervariasi sehingga banyak opsi keputusan yang bisa digunakan perusahaan untuk menjawab permasalahan yang ada. Dari Penjelasan diatas dapat disimpulkan bahwa interaksi antara *Investment Opportunity Set* dan Gender akan berpengaruh terhadap kebijakan dividen yang ditetapkan perusahaan manufaktur yang ada di Indonesia.

BAB V

PENUTUP

A. Kesimpulan

Berdasarkan hasil penelitian diatas, tentang interaksi *Investment Opportunity Set* terhadap hubungan *Multiple Large Shareholder* dan Gender pada Kebijakan Dividen perusahaan Manufaktur di Indonesia, maka kesimpulan dalam penelitian ini yaitu sebagai berikut:

1. Hasil penelitian yang diperoleh untuk Pengaruh *Multiple Large Shareholder* terhadap Kebijakan Dividen perusahaan yaitu *Multiple Large Shareholder* berpengaruh terhadap kebijakan Dividen perusahaan. Sesuai dengan uji t dimana taraf signifikansi kurang dari ($<$) 0,05, hal ini sesuai dengan hipotesis yang diajukan yaitu *Multiple Large Shareholder* berpengaruh terhadap kebijakan dividen perusahaan. Namun dalam hal ini pengaruhnya negatif yang berarti semakin tinggi *Multiple Large Shareholder* maka akan berpengaruh terhadap menurunnya pembagian dividen perusahaan, begitupun sebaliknya semakin menurunnya *Multiple Large Shareholder* maka akan berpengaruh terhadap peningkatan pembagian dividen perusahaan.
2. Hasil penelitian yang diperoleh untuk Pengaruh Gender terhadap Kebijakan Dividen perusahaan yaitu Gender berpengaruh terhadap kebijakan Dividen perusahaan. Sesuai dengan uji t dimana taraf signifikansi lebih kecil dari ($<$) 0,05, hal ini sesuai dengan hipotesis yang diajukan yaitu Gender berpengaruh terhadap kebijakan dividen perusahaan. Dalam hal ini pengaruh Gender terhadap kebijakan dividen yaitu berpengaruh secara positif signifikan. Hal ini berarti apabila keragaman Gender mengalami peningkatan maka pembagian dividen dalam perusahaan juga akan

mengalami peningkatan, begitupun sebaliknya apabila keragaman Gender mengalami penurunan maka pembagian dividen perusahaan juga akan mengalami penurunan.

3. Hasil analisis regresi moderasi (*Moderated Regression Analisis*) menunjukkan bahwa interaksi *Investment Opportunity Set* dan *Multiple Large Shareholder* terhadap Kebijakan Dividen perusahaan adalah variabel moderasi dengan hasil yang signifikan. Hal tersebut berarti bahwa hipotesis ketiga yang mengatakan bahwa *Investment Opportunity Set* memoderasi *Multiple Large Shareholder* terhadap Kebijakan Dividen perusahaan terbukti.
4. Hasil analisis regresi moderasi (*Moderated Regression Analisis*) menunjukkan bahwa interaksi *Investment Opportunity Set* dan *Gender* terhadap Kebijakan Dividen perusahaan adalah variabel moderasi dengan hasil yang signifikan. Hal tersebut berarti bahwa hipotesis keempat yang mengatakan bahwa *Investment Opportunity Set* memoderasi *Gender* terhadap Kebijakan Dividen perusahaan terbukti.

B. Saran

Berdasarkan kesimpulan diatas dan juga keterbatasan dalam penelitian ini, adapun saran yang dapat dijadikan sebagai salah satu bentuk pertimbangan yaitu sebagai berikut :

1. Untuk penelitian selanjutnya, bisa menggunakan sampel yang digunakan dalam penelitian ini sebagai salah satu indikator penelitian yang dilakukan.
2. Untuk penelitian selanjutnya, Bisa menggunakan variabel yang digunakan dalam penelitian ini yaitu *Multiple Large Shareholder*, *Gender*, *Investment Opportunity Set* dan Kebijakan Dividen perusahaan sebagai referensi variabel penelitian yang dilakukan.

Daftar Pustaka

- Abbott, L. J. (2001). Financing, Dividend And Compensation Policies Subsequent To A Shift In The Investment Opportunity Set. *Managerial Finance*.
- Adam, T., & Goyal, V. K. (2007). The Investment Opportunity Set And It's Proxy Variables. *Hong Kong University Of Science And Technology*.
- Ali, M. B., & Chowdhury, T. A. (2010). Effect Of Dividend On Stock Price In Emerging Stock Market: A Study On The Listed Private Commercial Banks In DSE. *International Journal Of Economics And Finance*, 2(4), 52–64.
- Attig, N. (2009). *Do Multiple Large Shareholders Play A Corporate Governance Role? Evidence From East Asia*. XXXII(4), 395–422.
- Brigham, E F, & Houston, J. F. (2011). *Essential Of Financial Management (2nd Editi). United States Of America.: Cengage Learning*.
- Brigham, Eugene F, Gapenski, L. C., & Daves, P. R. (1999). *Intermediate Financial Management. The Dryden Press*. Harcourt Brace College Publishers.
- Faccio, M., Lang, L. H. P., & Young, L. (2001). Dividends And Expropriation. *American Economic Review*, 91(1), 54–78.
- Fahmi, I. (2014). *Pengantar Manajemen Keuangan (Teori Soal Dan Jawab)*. Bandung: Penerbit Alfabeta.
- Fitri, R. (2017). Pengaruh Kebijakan Dividen, Leverage Perusahaan Dan Profitabilitas Terhadap Return Saham. *Jurnal Ilmiah Bisnis Dan Ekonomi Asia*, 11(2), 32–37.
- Gaver, J. J., & Gaver, K. M. (1993). Additional Evidence On The Association Between The Investment Opportunity Set And Corporate Financing, Dividend, And Compensation Policies. *Journal Of Accounting And Economics*, 16(1–3), 125–160.
- Ghozali, I., & Chariri, A. (2007). *Teori Akuntansi*. Semarang: Badan Penerbit Universitas Diponegoro.

- Gordon, M. J. (1963). Optimal Investment And Financing Policy. *The Journal Of Finance*, 18(2), 264–272.
- Gugler, K., & Yurtoglu, B. B. (2003). Corporate Governance And Dividend Payout Policy In Germany. *European Economic Review*, 47(4), 731–758.
- Gumanti, T. A. (2013). *Kebijakan Dividen Teori, Empiris Dan Implikasi*.
- Haryetti & Ekayanti, R. A. (2012). Pengaruh Profitabilitas, Investment Opportunity Set Dan Pertumbuhan Perusahaan Terhadap Kebijakan Dividen Pada Perusahaan LQ-45 Yang Terdaftar Di BEI. *Jurnal Ekonomi*, 20(3).
- Hasnawati, S. (2005). Dampak Set Peluang Investasi Terhadap Nilai Perusahaan Publik Di Bursa Efek Jakarta. *Jurnal Akuntansi Dan Auditing Indonesia*, 9(2).
- Husnan, S. (1988). *Dasar-Dasar Portofolio Dan Analisis Sekuritas, Edisi Ketiga*. UPP-AMP-YKPM, Yogyakarta.
- Imanda, F. P., & Nasir, M. (2006). Analisis Persamaan Simultan Kepemilikan Manajerial, Kepemilikan Institusional, Risiko, Kebijakan Utang Dan Kebijakan Dividen Dalam Perspektif Teori Keagenan. *SNA 9 Padang*.
- Indriyani, E. (2017). Pengaruh Ukuran Perusahaan Dan Profitabilitas Terhadap Nilai Perusahaan. *Akuntabilitas: Jurnal Ilmu Akuntansi*, 10(2), 333–348.
- Jensen, M. C. (1986). Agency Costs Of Free Cash Flow, Corporate Finance, And Takeovers. *The American Economic Review*, 76(2), 323–329.
- Jensen, M. C., & Meckling, W. H. (1976). Theory Of The Firm: Managerial Behavior, Agency Costs And Ownership Structure. *Journal Of Financial Economics*, 3(4), 305–360.
- Jiang, F., Cai, W., Wang, X., & Zhu, B. (2018). Multiple Large Shareholders And Corporate Investment: Evidence From China. *Journal Of Corporate Finance*, 50(71432008), 66–83. <https://doi.org/10.1016/j.jcorpfin.2018.02.001>

- Jones, S., & Sharma, R. (2001). The Association Between The Investment Opportunity Set And Corporate Financing And Dividend Decisions: Some Australian Evidence. *Managerial Finance*.
- Keown, A. J., Martin, J. D., Petty, J. W., & Scott, D. F. (2005). *Financial Management: International Edition*. New Jersey: Prentice Hall.
- La Porta, R., Lopez-de-Silanes, F., Shleifer, A., & Vishny, R. W. (2000). Agency Problems And Dividend Policies Around The World. *The Journal Of Finance*, 55(1), 1–33.
- Lemmon, M. L., & Lins, K. V. (2003). Ownership Structure, Corporate Governance, And Firm Value: Evidence From The East Asian Financial Crisis. *The Journal Of Finance*, 58(4), 1445–1468.
- Lintner, J. (1956). Distribution Of Incomes Of Corporations Among Dividends, Retained Earnings, And Taxes. *The American Economic Review*, 46(2), 97–113.
- Meggison, W. L. (1997). *Corporate Finance Theory*. Addison-Wesley.
- Miller, M. H., & Modigliani, F. (1961). Dividend Policy, Growth, And The Valuation Of Shares. *The Journal Of Business*, 34(4), 411–433.
- Myers, S. C. (1977). Determinants Of Corporate Borrowing. *Journal Of Financial Economics*, 5(2), 147–175.
- Myers, S. C., & Majluf, N. S. (1984). Corporate Financing And Investment Decisions When Firms Have Information That Investors Do Not Have. *Journal of Financial Economics*, 13(2), 187–221.
- Parmitasari, R. D. A. (2016). Ownership Structure, Financial Decisions And Their Impact On Firm Value: Jakarta Islamic Index. *Mani In India*, 96(11), 4483–4502.
- Parmitasari, R. D. A., & Hasrianto, H. (2017). Pengaruh Profitabilitas, Likuiditas, Leverage, Dan Ukuran Perusahaan Terhadap Kebijakan Dividen Saham-Saham Yang Terdaftar Pada Jakarta Islamic Index (JII) Periode Tahun 2011-2015. *Jurnal Minds: Manajemen Ide Dan Inspirasi*, 4(2), 28–48.


- Parmitasari, R. D. A., & Sutrisna, S. (2016). Pengaruh Profitabilitas Terhadap Kebijakan Dividen Tunai Dengan Likuiditas Sebagai Variabel Moderasi (Studi Terhadap Perusahaan Consumer Goods Yang Terdaftar Di Bursa Efek Indonesia Periode 2010-2014). *Jurnal Minds: Manajemen Ide Dan Inspirasi*, 3(2), 59–75.
- Purwanti, D., & Sawitri, P. (2018). Dampak Rasio Keuangan Terhadap Kebijakan Deviden. *BISMA (Bisnis Dan Manajemen)*, 3(2), 125–134.
- Ross, S. A. (1973). The Economic Theory Of Agency: The Principal's Problem. *The American Economic Review*, 63(2), 134–139.
- Saeed, A., & Sameer, M. (2017). Impact Of Board Gender Diversity On Dividend Payments: Evidence From Some Emerging Economies. *International Business Review*, 26(6), 1100–1113.
- Samrotun, Y. (2015). Kebijakan Dividen Dan Faktor-Faktor Yang Mempengaruhinya. *Jurnal Paradigma Universitas Islam Batik Surakarta*, 13(01), 116095.
- Sari, F. R. (2010). Analisis Pengaruh Kepemilikan Manajerial. *Kebijakan Utang Dan Profitabilitas Terhadap Kebijakan Dividen, Skripsi, Universitas Sebelas Maret, Surakarta*.
- Sasongko, S. S. (2009). Konsep Dan Teori Gender. *Jakarta: BKkbn*.
- Sefiana, E. (2009). Pengaruh Penerapan Corporate Governance Terhadap Manajemen Laba Pada Perusahaan Perbankan Yang Telah Go Public di BEI. *Jurnal Ekonomi Bisnis Dan Akuntansi Ventura*, 12(3), 211–222.
- Setia Atmaja, L. (2008). Manajemen Keuangan (Teori & Praktek). *CV. Andi: Yogyakarta*.
- Sitepu, N. R., & Wibisono, C. H. (2013). *Pengaruh Kebijakan Dividen, Kebijakan Leverage Dan Profitabilitas Terhadap Nilai Perusahaan*.
- Sudana, I. M. (2015). Teori Dan Praktik Manajemen Keuangan Perusahaan. *Jakarta: Erlangga*.

- Sugiyono, M. (2007). *Penelitian Bisnis. Bandung: Alfabeta.*
- Suharli, M. (2007). Pengaruh Profitability Dan Investment Opportunity Set Terhadap Kebijakan Dividen Tunai Dengan Likuiditas Sebagai Variabel Penguat (Studi Pada Perusahaan Yang Terdaftar Di Bursa Efek Jakarta. *Jurnal Akuntansi Dan Keuangan*, 9(1), 9–17.
- Sundjaja, R. S., & Barlian, I. (2002). *Manajemen Keuangan 2*. Prenhallindo.
- Ujiyantho, M. A., & Pramuka, B. A. (2007). Mekanisme Corporate Governance, Manajemen Laba Dan Kinerja Keuangan. *Simposium Nasional Akuntansi X*, 10(6), 1–26.
- Warsono, H. (2009). Networking Dalam Intergovernmental Management. *Dialogue Jurnal Ilmu Administrasi Publik*, 6(1), 78–91.
- Wirjolukito, A., & Yanto, H. (2003). Faktor-faktor Yang Merupakan Pertimbangan Dalam Keputusan Pembagian Dividen: Tinjauan Terhadap Teori Pensinyalan Dividen Pada Perusahaan Go Publik di Indonesia. *Jurnal Ekonomi & Bisnis*, 2, 160–172.
- Ye, D., Deng, J., Liu, Y., Szewczyk, S. H., & Chen, X. (2019). Does Board Gender Diversity Increase Dividend Payouts? Analysis Of Global Evidence. *Journal Of Corporate Finance*, 58(January 2018), 1–26. <https://doi.org/10.1016/j.jcorpfin.2019.04.002>

L

A

M



UNIVERSITAS ISLAM NEGERI
ALAUDDIN
M A K A S S A R

R

A

N

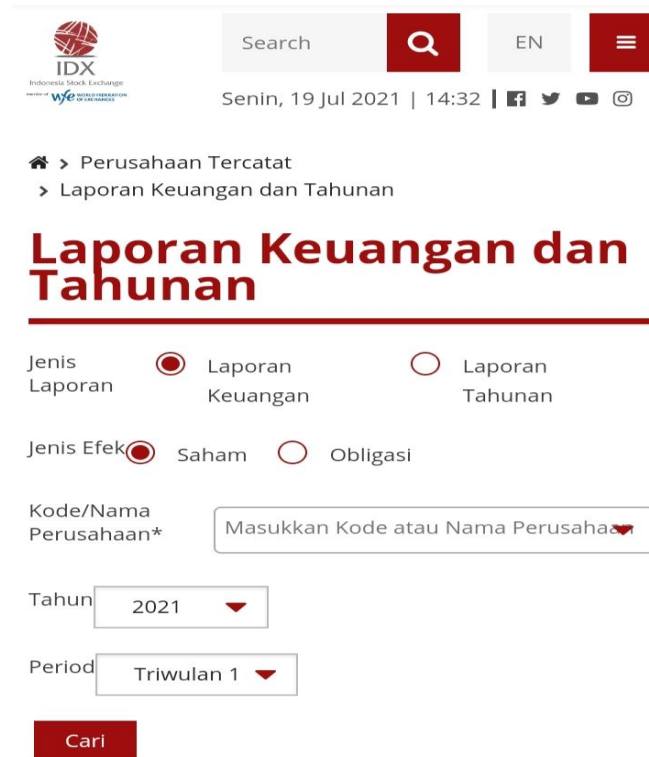
Sampel Penelitian


No	Kode Perusahaan	Nama Perusahaan
1	INTP	Indocement Tunggul Prakasa Tbk.
2	SMBR	Semen Baturaja Tbk.
3	SMGR	Semen Indonesia (Persero) Tbk.
4	WTON	Wijaya Karya Beton Tbk.
5	WSBP	Waskita Beton Precast Tbk.
6	ARNA	Arwana Citramulia Tbk.
7	MARK	Mark Dynamics Indonesia Tbk.
8	TOTO	Surya Toto Indonesia Tbk.
9	INAI	Indal Aluminium Industry Tbk.
10	LION	Lion Metal Works Tbk.
11	BUDI	Budi Starch and Sweetener Tbk.
12	EKAD	Ekadharna International Tbk.
13	IGAR	Champion Pasific Indonesia Tbk.
14	IMPC	Impack Pratama Industy Tbk.
15	TALF	Tunas Alfin Tbk.
16	CPIN	Charoen Pokphand Indonesia Tbk.
17	JPFA	Japfa Comfeed Indonesia Tbk.
18	MAIN	Malindo Feedmill Tbk.
19	FASW	Fajar Surya Wisesa Tbk.
20	AMIN	Ateliers Mecaniques D'Indonesia Tbk.
21	ASII	Astra International Tbk.
22	AUTO	Astra Otoparts Tbk.
23	BOLT	Garuda Metalindo Tbk.
24	INDS	Indospring Tbk.
25	SMSM	Selamat Sempurna Tbk.
26	RICY	Ricky Putra Globalindo Tbk.
27	TRIS	Trisula International Tbk.

28	BATA	Sepatu Bata Tbk.
29	JECC	Jembo Cable Company Tbk.
30	KBLI	KMI Wire & Cable Tbk.
31	KLBM	Kabelindo Murni Tbk.
32	SCCO	Supreme Cable Manufacturing Corporation Tbk.
33	CEKA	Wilmar Cahaya Indonesia Tbk.
34	DLTA	Delta Djakarta Tbk.
35	ICBP	Indofood CBP Sukse Makmur Tbk.
36	INDF	Indofood Sukses Makmur Tbk.
37	MLBI	Multi Bintang Indonesia Tbk.
38	MYOR	Mayora Indah Tbk.
39	ROTI	Nippon Indosari Corpindo Tbk.
40	SKLT	Sekar Laut Tbk.
41	ULTJ	Ultra Jaya Milk Industry and Trading Company Tbk.
42	GGRM	Gudang Garam Tbk.
43	HMSP	Hanjaya Mandala Sampoerna Tbk.
44	DVLA	Darya Varia Laboratoria Tbk.
45	KAEF	Kimia Farma Tbk.
46	KLBF	Kalbe Farma Tbk.
47	MERK	Merck Indonesia Tbk.
48	SIDO	Industri Jamu dan Farmasi Sido Tbk.
49	TSPC	Tempo Scan Pasific Tbk.
50	KINO	Kino Indonesia Tbk.
51	TCID	Mandom Indonesia Tbk.
52	UNVR	Unilever Indonesia Tbk.
53	CINT	Chitose International Tbk.

Sumber Data

Indonesia Stock Exchange (www.idx.co.id)





Senin, 19 Jul 2021 | 14:32 | [f](#) [t](#) [v](#) [@](#)

[Home](#) > [Perusahaan Tercatat](#)
 > [Laporan Keuangan dan Tahunan](#)

Laporan Keuangan dan Tahunan

Jenis Laporan:
 Laporan Keuangan
 Laporan Tahunan

Jenis Efek:
 Saham
 Obligasi

Kode/Nama Perusahaan*

Tahun:

Periode:



Foto Saat Mengolah Data



Foto Beberapa Perusahaan Yang Menjadi Sampel Penelitian



MAKASSAR



Tabulasi Data penelitian

NO	KODE	TAHUN	MLS	GENDER	IOS	DPR
1	INTP	2017	1	1	7	88
		2018	1	1	9	100
		2019	1	1	3	100
2	SMBR	2017	1	1	9	25
		2018	1	1	11	25
		2019	1	1	5	25
3	SMGR	2017	1	1	2	40
		2018	1	1	2	40
		2019	1	3	2	40
4	WTON	2017	1	2	3	30
		2018	1	1	2	30
		2019	1	1	1	30
5	WSBP	2017	1	1	2	50
		2018	1	1	1	75
		2019	1	1	1	50
6	ARNA	2017	2	1	4	41
		2018	2	1	2	73
		2019	2	1	3	75
7	MARK	2017	1	1	7	25
		2018	1	1	7	24
		2019	1	1	5	32
8	TOTO	2017	3	1	3	48
		2018	3	1	2	54
		2019	3	1	2	44
9	INAI	2017	2	1	1	49
		2018	2	1	1	49
		2019	2	1	1	47
10	LION	2017	2	1	1	49
		2018	2	1	1	84
		2019	2	1	1	35
11	BUDI	2017	2	1	1	32
		2018	2	1	1	44
		2019	2	1	1	47
12	EKAD	2017	1	1	2	13
		2018	1	1	2	17
		2019	1	1	2	29

13	IGAR	2017	1	1	1	8
		2018	1	1	1	7
		2019	1	1	1	14
14	IMPC	2017	2	1	4	19
		2018	2	1	4	44
		2019	2	2	3	56
15	TALF	2017	2	1	1	14
		2018	2	1	1	19
		2019	2	1	1	16
16	CPIN	2017	1	1	4	41
		2018	1	1	3	37
		2019	1	1	6	42
17	JPFA	2017	2	1	2	26
		2018	2	1	2	57
		2019	1	1	2	53
18	MAIN	2017	1	1	2	29
		2018	1	1	1	84
		2019	1	1	2	17
19	FASW	2017	2	2	3	48
		2018	2	1	4	49
		2019	2	1	4	58
20	AMIN	2017	2	2	2	27
		2018	2	2	2	22
		2019	2	2	2	27
21	ASII	2017	1	2	2	49
		2018	1	2	2	46
		2019	1	2	2	40
22	AUTO	2017	1	1	1	40
		2018	1	1	1	40
		2019	1	1	1	40
23	BOLT	2017	2	1	2	60
		2018	2	1	3	81
		2019	2	1	3	37
24	INDS	2017	1	1	0	66
		2018	1	1	0	58
		2019	1	1	1	59
25	SMSM	2017	1	1	4	59
		2018	1	1	4	60
		2019	1	1	4	60

26	RICY	2017	3	1	0	17
		2018	3	1	0	15
		2019	3	1	0	16
27	TRIS	2017	2	3	0	93
		2018	2	3	1	100
		2019	2	3	1	35
28	BATA	2017	1	1	2	17
		2018	1	1	1	13
		2019	1	1	1	17
29	JECC	2017	3	2	1	23
		2018	3	2	1	73
		2019	3	2	2	51
30	KLBI	2017	1	1	1	12
		2018	1	1	3	9
		2019	1	1	2	13
31	KLBM	2017	2	2	1	26
		2018	2	2	0	26
		2019	2	2	0	28
32	SCCO	2017	3	1	1	18
		2018	3	2	1	27
		2019	3	2	1	27
33	CEKA	2017	1	1	1	36
		2018	1	1	1	25
		2019	1	1	1	64
34	DLTA	2017	2	1	4	57
		2018	2	1	3	74
		2019	2	1	3	100
35	ICBP	2017	1	1	5	50
		2018	1	1	5	50
		2019	1	1	5	50
36	INDF	2017	1	1	2	50
		2018	1	1	1	50
		2019	1	1	1	50
37	MLBI	2017	1	1	30	100
		2018	1	1	28	85
		2019	1	1	29	100
38	MYOR	2017	3	1	6	34
		2018	3	1	6	38
		2019	3	1	7	38

39	ROTI	2017	3	2	6	25
		2018	3	2	3	21
		2019	3	3	3	35
40	SKLT	2017	5	2	1	17
		2018	5	2	2	21
		2019	5	2	3	19
41	ULTJ	2017	3	1	0	43
		2018	3	1	0	16
		2019	3	1	0	20
42	GGRM	2017	1	2	3	75
		2018	1	2	4	65
		2019	1	1	4	64
43	HMSP	2017	1	2	13	98
		2018	1	2	16	98
		2019	1	3	12	100
44	DVLA	2017	1	3	2	48
		2018	1	3	2	72
		2019	1	3	2	59
45	KAEF	2017	1	1	7	20
		2018	1	1	6	30
		2019	1	1	4	20
46	KLBF	2017	1	2	6	45
		2018	1	2	6	49
		2019	1	3	5	50
47	MERK	2017	2	2	7	80
		2018	2	2	6	80
		2019	2	2	4	99
48	SIDO	2017	1	1	3	80
		2018	1	1	3	81
		2019	1	1	4	81
49	TSPC	2017	1	1	2	42
		2018	1	1	2	33
		2019	1	1	1	35
50	KINO	2017	3	1	2	20
		2018	3	1	1	35
		2019	3	1	2	30
51	TCID	2017	2	2	5	51
		2018	2	2	6	46
		2019	2	2	5	49

52	UNVR	2017	1	4	63	100
		2018	1	4	82	100
		2019	1	4	46	100
53	CINT	2017	1	1	1	26
		2018	1	1	1	29
		2019	1	1	1	26

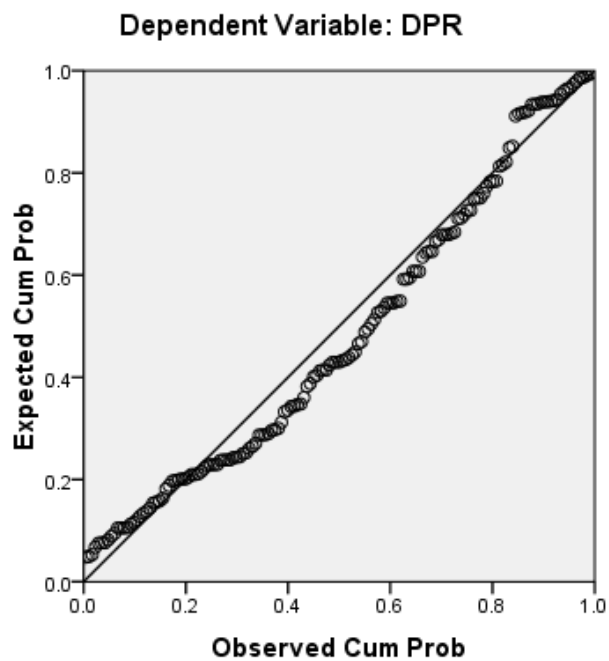
Analisis Statistik Deskriptif

Descriptive Statistics

	N	Minimum	Maximum	Mean	Std. Deviation
MLS	159	1.00	5.00	1.6541	.87140
GENDER	159	1.00	4.00	1.3962	.69372
IOS	159	.00	82.00	4.4843	9.54460
DPR	159	7.00	100.00	45.9623	25.22102
Valid N (listwise)	159				

Uji Normalitas

Normal P-P Plot of Regression Standardized Residual



One-Sample Kolmogorov-Smirnov Test

		Unstandardized Residual
N		159
Normal Parameters ^a	Mean	.0000000
	Std. Deviation	22.01609724
Most Extreme Differences	Absolute	.086
	Positive	.086
	Negative	-.071
Kolmogorov-Smirnov Z		1.081
Asymp. Sig. (2-tailed)		.193
a. Test distribution is Normal.		

Uji Multikolinieritas

Coefficients^a

Model		Collinearity Statistics	
		Tolerance	VIF
1	MLS	.930	1.075
	GENDER	.763	1.310
	IOS	.745	1.342

a. Dependent Variable: DPR



Uji Heteroskedastisitas

Coefficients^a

Model		Unstandardized Coefficients		Standardized Coefficients	t	Sig.
		B	Std. Error	Beta		
1	(Constant)	21.469	2.830		7.587	.000
	MLS	-2.018	1.190	-.139	-1.696	.092
	GENDER	-.482	1.650	-.026	-.292	.771
	IOS	.114	.121	.086	.937	.350

a. Dependent Variable: APRESID

Uji Autokorelasi

Model Summary^b

Model	R	R Square	Adjusted R Square	Std. Error of the Estimate	Durbin-Watson
1	.460 ^a	.211	.196	18.87957	1.964

Model Summary^b

Model	R	R Square	Adjusted R Square	Std. Error of the Estimate	Durbin-Watson
1	.460 ^a	.211	.196	18.87957	1.964

a. Predictors: (Constant), LAG_Z, LAG_X1, LAG_X2

b. Dependent Variable: LAG_Y

Analisis Regresi Berganda

Coefficients^a

Model		Unstandardized Coefficients		Standardized Coefficients	t	Sig.
		B	Std. Error	Beta		
1	(Constant)	41.762	5.249		7.957	.000
	MLS	-7.426	2.138	-.257	-3.473	.001
	GENDER	11.806	2.686	.325	4.396	.000

a. Dependent Variable: DPR

Analisis Koefisien Determinasi (R²)

Model Summary^b

Model	R	R Square	Adjusted R Square	Std. Error of the Estimate
1	.395 ^a	.156	.145	23.31950

a. Predictors: (Constant), GENDER, MLS

b. Dependent Variable: DPR

Uji Simultan (Uji F)

ANOVA^b

Model		Sum of Squares	df	Mean Square	F	Sig.
1	Regression	15671.098	2	7835.549	14.409	.000 ^a
	Residual	84832.676	156	543.799		
	Total	100503.774	158			

a. Predictors: (Constant), GENDER, MLS

b. Dependent Variable: DPR

Uji Parsial (Uji t)

Coefficients^a

Model		Unstandardized Coefficients		Standardized Coefficients	t	Sig.
		B	Std. Error	Beta		
1	(Constant)	41.762	5.249		7.957	.000
	MLS	-7.426	2.138	-.257	-3.473	.001
	GENDER	11.806	2.686	.325	4.396	.000

a. Dependent Variable: DPR

Uji Interaksi atau Uji *Moderated Regression Analysis* (MRA)Coefficients^a

Model		Unstandardized Coefficients		Standardized Coefficients	t	Sig.
		B	Std. Error	Beta		
1	(Constant)	40.353	5.129		7.868	.000
	MLS (X1)	-9.225	2.151	-.319	-4.288	.000
	GENDER (X2)	9.213	3.072	.253	2.999	.003

Moderasi1(X1*Z)	1.874	.436	.728	4.296	.000
Moderasi2(X2*Z)	-.338	.130	-.477	-2.599	.010

a. Dependent Variable: DPR (Y)



DAFTAR RIWAYAT HIDUP



Penulis bernama Udyono, lahir di Bakung Pakung 10 Agustus 1998, merupakan anak tunggal dari pasangan Jamuddin dan Sunaya. Penulis berasal dari Tonronge, Kecamatan Lappariaja, Kabupaten Bone. Penulis memulai pendidikan formal pada tahun 2005 di SD Negeri 158 Pattuku Limpoe, Kecamatan Lappariaja, Kabupaten Bone dan lulus pada 2011. Dan melanjutkan pendidikan di tingkat Sekolah Menengah Pertama di SMP Negeri 4 Pattuku Limpoe, Kecamatan Lappariaja, Kabupaten Bone dan selesai pada tahun 2014. Kemudian penulis melanjutkan pendidikan pada tingkat Sekolah Menengah Atas di SMA Negeri 1 Lappariaja, Kabupaten Bone dan lulus pada tahun 2017.

Setelah lulus dari Sekolah Menengah Atas, penulis kemudian melanjutkan pendidikan di Universitas Islam Negeri Alauddin Makassar, pada Fakultas Ekonomi dan Bisnis Islam, Jurusan Manajemen. Selama menempuh pendidikan sebagai mahasiswa penulis bergabung dengan organisasi eksternal kampus yaitu Ikatan Pelajar Mahasiswa Indonesia Bone Barat (IPMIBAR) dan Forum Komunikasi Mahasiswa Demokrasi (FOKMAD) dan penulis menyelesaikan studi di Universitas Islam Negeri Alauddin Makassar pada tahun 2021.