

**PENGARUH MODEL PEMBELAJARAN *GUIDED INQUIRY*
TERHADAP KEMAMPUAN BERPIKIR KRITIS PESERTA
DIDIK KELAS XI PONDOK PESANTREN NAHDLATUL ULUM
SOREANG MAROS**



Skripsi

Diajukan untuk Memenuhi Salah Satu Syarat Meraih Gelar
Sarjana Pendidikan Jurusan Pendidikan Fisika
Fakultas Tarbiyah Dan Keguruan
UIN Alauddin Makassar

Oleh:

RISKAYANI
NIM: 20600117073

**FAKULTAS TARBIYAH DAN KEGURUAN
UNIVERSITAS ISLAM NEGERI ALAUDDIN MAKASSAR
2021**

PERNYATAAN KEASLIAN SKRIPSI

Mahasiswa yang bertanda tangan dibawah ini:

Nama : Riskayani

NIM : 20600117073

Tempat/tanggal lahir : Sinjai, 17 April 1999

Jurusan : Pendidikan Fisika

Alamat : Samata

Judul : Pengaruh Model Pembelajaran *Guided Inquiry* Terhadap Kemampuan Berpikir Kritis Peserta Didik Kelas XI Pondok Pesantren Nahdlatul Ulum Soreang Maros

Menyatakan dengan sesungguhnya dan penuh kesadaran bahwa skripsi ini benar adalah hasil karya sendiri. Jika dikemudian hari terbukti bahwa ia merupakan duplikat, tiruan, plagiat, atau dibuat orang lain secara keseluruhan, maka skripsi dan gelar yang diperoleh karenanya batal demi hukum.

Samata, 15 Juni 2021

Penulis



Riskayani

Nim: 20600117073

PENGESAHAN SKRIPSI

Skripsi yang berjudul “**Pengaruh Model Pembelajaran *Guided Inquiry* Terhadap Kemampuan Perpikir Kritis Peserta Didik Kelas XI Pondok Pesantren Nahdlatul Ulum Soreang Maros**” yang disusun oleh Riskayani, NIM 20600117073, Mahasiswa Program Studi (Prodi) Pendidikan Fisika Fakultas Tarbiyah dan Keguruan UIN Alauddin Makassar, telah diuji dan dipertahankan dalam sidang munaqasyah yang diselenggarakan pada hari **Jum’at**, tanggal **20 Agustus 2021**, bertepatan dengan **11 Muharam 1443**, dinyatakan telah diterima sebagai salah satu syarat untuk memperoleh gelar sarjana Pendidikan (S. Pd) dalam Ilmu Tarbiyah dan Keguruan pada Program Studi (Prodi) Pendidikan Fisika dengan beberapa perbaikan.

Samata-Gowa, 06 September 2021
28 Muharam 1443H

DEWAN PENGUJI: Nomor SK 2726 Tahun 2021

Ketua	: Santih Anggereni, S.Si., M.Pd.	(.....)
Sekretaris	: Suhardiman, S.Pd., M.Pd.	(.....)
Pembimbing 1	: Hj. Andi Hasrianti, S.S., M.Pd.	(.....)
Pembimbing 2	: Syahriani, S.Pd., M.Pd.	(.....)
Penguji I	: Dr. H. Muh. Rapi, M.Pd.	(.....)
Penguji II	: Rafiqah, S.Si., M.Pd.	(.....)

Diketahui Oleh :
Dekan Fakultas Tarbiyah dan
Keguruan UIN Alauddin
Makassar,



Dr. H. A. Marjuni, M.Pd.I
NIP. 197810112005011006

KATA PENGANTAR



Assalamu 'Alaikum Warahmatullahi Wabarakatuh

Alhamdulillah Rabbil 'Alamin, segala puji syukur tiada hentinya penulis haturkan kehadiran Allah swt. Atas segala rahmat dan hidayah, inayah dan pertolongan-Nya. Shalawat serta salam semoga selalu tercurahkan kepada nabi Muhammad SAW, yang telah menuntun umatnya dari zaman jahiliyah menuju zaman yang penuh dengan kemajuan teknologi.

Penulis menyadari bahwa penulisan skripsi berjudul “Pengaruh Model Pembelajaran *Guided Inquiry* Terhadap Kemampuan Berpikir Kritis Peserta Didik Kelas XI Pondok Pesantren Nahdlatul Ulum Soreang Maros” ini tidak akan terwujud tanpa adanya bantuan, bimbingan, dan dorongan dari berbagai pihak sehingga penulis merasa sangat berhutang budi pada semua pihak atas kesuksesan dalam penyusunan skripsi ini, oleh karena itu sewajarnya bila pada kesempatan ini penulis mengucapkan rasa terima kasih dan penghargaan yang tinggi kepada semua pihak yang terlibat baik secara langsung maupun tidak langsung dalam penyelesaian skripsi ini.

Oleh karena itu, penulis menghaturkan terima kasih dan rasa hormat yang tak terhingga dan istimewa kepada Ayahanda almarhum **Abdul Kadir** yang tidak sempat menyaksikan penyelesaian studi saya, Ibunda **Marhana** dengan segala doa dan pengorbanannya yang telah melahirkan, mengasuh, memelihara, mendidik dan

membimbing penuh kasih sayang serta pengorbanan yang tak terhitung sejak dalam kandungan sampai pada saat ini. Dan tak lupa pula saya ucapkan terima kasih kepada segenap keluarga yang telah memberikan dukungan dan doa.

Selanjutnya ucapan terima kasih dan penghargaan yang sedalam-dalamnya, penulis sampaikan kepada:

1. Bapak Prof. Drs. H. Hamdan Juhannis, M. A, Ph. D. Selaku Rektor UIN Alauddin Makassar beserta Wakil Rektor I, II, III, dan IV atas segala fasilitas yang diberikan dalam menimba ilmu di kampus peradaban ini.
2. Bapak Dr. H.A. Marjuni, S.Ag., M.Pd.I Selaku Dekan Fakultas Tarbiyah dan Keguruan beserta Wakil Dekan I, II, dan III atas segala fasilitas yang diberikan dan senantiasa memberikan dorongan, bimbingan, dan nasehat kepada penulis.
3. Ibu Hj. Andi Hasrianti, S.S., M.Pd. Selaku pembimbing I yang telah banyak meluangkan waktunya untuk membimbing dan mengarahkan penulis sejak penulisan skripsi hingga selesai.
4. Ibu Syahriani, S.Pd., M.Pd. Selaku pembimbing II yang telah banyak meluangkan waktunya untuk membimbing, mengarahkan serta dorongan yang sangat berharga bagi penulis sejak penulisan skripsi hingga selesa.
5. Ibu Rafiqah, S.Si., M.Si. Selaku Ketua Jurusan Pendidikan Fisika UIN Alauddin Makassar dan sebagai penguji II yang telah memberikan koreksi dan arahan dalam penyusunan skripsi.

6. Ibu Santih Anggereni, S.Si., M.Pd. Selaku Sekertaris Jurusan Pendidikan Fisika UIN Alauddin Makassar.
7. Ibu Santih Anggereni, S.Si., M.Pd. Selaku Validator I dan Bapak Muh. Syihab Ikbal, S.Pd., M.Pd Selaku Validator II sekaligus membantu penulisan dalam penyusunan skripsi.
8. Bapak Dr. H. Muh. Rapi, M.Pd. Selaku penguji II yang telah memberikan koreksi dan arahan kepada penulis dalam penyusunan skripsi.
9. Para Dosen dan Staf Program Pendidikan Fisika UIN Alauddin Makassar yang telah memberikan bekal ilmu pengetahuan kepada penulis selama masa perkuliahan.
10. Bapak Muhammad Said, S.Pd. M.M. Selaku Kepala Madrasah Aliyah Pondok Pesantren Nahdlatul Ulum Soreang Maros yang telah memberikan izin untuk melakukan penelitian, serta Ibu Hadrah, S.Pd. selaku guru fisika Pondok Pesantren Nahdlatul Ulum Soreang Maros yang senantiasa memberikan bimbingannya selama penelitian.
11. Kakanda Mukti Ali, S.Pd. Asriadi, S.Pd., Muh.Iqbal, S.Pd. Muh. Jufri Arsyad, S.Pd. dan Hasan Nur, S.Pd. yang senantiasa membantu dan mengarahkan dalam penyusunan skripsi.
12. Rekan-rekan kuliah Ayu Wardani, Nurwidya Astuti, A. Uci Sucitra, Resky Amaliah, Sry Wahyuni, Fitra Yuniar, Marwati, Halima, Nur Fajriati, Junior Rasyid, Marsiana, Khaerunnisa, Haslinda Viska Ali, Putri Chusnul Chotimah,

Nur Fitri Ramadhani Rizal, Asriani yang turut membantu, memberikan motivasi dan dorongan dalam penyusunan skripsi ini.

13. Teman-teman DIG17AL yang selalu mengingatkan, memberikan semangat dan memotivasi.

Semoga Allah swt memberikan rahmat dan hidayahnya sebagai balasan atas bantuan dan bimbingan yang telah diberikan kepada penulis dalam menyelesaikan penyusunan skripsi ini. Demikian skripsi yang telah disusun oleh peneliti semoga dapat bermanfaat bagi penulis khususnya dan umumnya para pembaca. Atas bantuan dan partisipasinya yang diberikan kepada penulis semoga menjadi amal ibadah disisi Allah swt dan mendapatkan balasan yang setimpal. Aamiin ya robbal'alam.

Wassalamu'alaikum Warahmatullahi Wabarakatuh

Samata, 15 Juni 2021

Penulis



Riskayani

Nim: 20600117073

UNIVERSITAS ISLAM
ALAUDDIN
MAKASSAR

DAFTAR ISI

JUDUL	i
PERNYATAAN KEASLIAN SKRIPSI	ii
PENGESAHAN SKRIPSI	iii
KATA PENGANTAR	iv
DAFTAR ISI	viii
DAFTAR TABEL	x
DAFTAR GAMBAR	xiv
DAFTAR GRAFIK	xv
DAFTAR LAMPIRAN	xvi
ABSTRAK	xvii
ABSTRACT	xvii
BAB I PENDAHULUAN	1-17
A. Latar Belakang Masalah	1
B. Rumusan Masalah	6
C. Hipotesis Penelitian	7
D. Definisi Operasional Variabel	7
E. Tujuan Penelitian	9
F. Manfaat Penelitian	9
G. Kajian Pustaka	10
BAB II TINJAUAN TEORETIS	18-52
A. Model Pembelajaran	18
B. Model Pembelajaran <i>Inquiry</i>	19
C. Model Pembelajaran <i>Guided Inquiry</i>	25
D. Pembelajaran Yang Bersifat Konvensional	30
E. Berpikir Kritis	36
F. Taksonomi Bloom	39
G. Kerangka Berpikir	50
BAB III METODOLOGI PENELITIAN	53-77
A. Jenis Penelitian dan Desain Penelitian	53
B. Waktu dan Tempat Penelitian	54
C. Populasi dan Sampel Penelitian	55
D. Prosedur Penelitian	56
E. Teknik Pengumpulan Data	60

F. Hasil Validasi dan Perangkat Pembelajaran.....	69
G. Teknik Analisis Data	70
BAB IV HASIL PENELITIAN DAN PEMBAHASAN.....	92-136
A. Hasil Penelitian.....	78
B. Pembahasan	113
BAB V PENUTUP	137-138
A. Kesimpulan	137
B. Implikasi Penelitian	138
DAFTAR PUSTAKA	139
LAMPIRAN-LAMPIRAN	143
DAFTAR RIWAYAT HIDUP	307



DAFTAR TABEL

Tabel 2.1. Indikator kemampuan berpikir kritis.....	37
Tabel 2.2. Kata kerja operasional ranah kognitif	41
Tabel 2.3. Kata kerja operasional anah afektif	46
Tabel 2.4. Kata kerja operasional ranah psikomotorik.....	48
Tabel 3.1. Jumlah populasi peserta didik	55
Tabel 3.2. Jumlah sampel peserta didik	56
Tabel 3.3. Kriteria kevalidan instrument	64
Tabel 3.4. Hasil validasi instrument tes kemampuan berpikir kritis peserta didik	65
Tabel 3.5. Hasil validasi instrument angket respon peserta didik	66
Tabel 3.6. Hasil validasi instrument lembar observasi guru	67
Tabel 3.7. Hasil validasi instrument lembar observasi peserta didik	68
Tabel 3.8. Hasil validasi instrument lembar keterlaksanaan model pembelajaran	69
Tabel 3.9. Hasil validasi instrument peserta didik	70
Tabel 3.10. Hasil validasi instrument LKPD	72
Tabel 3.11. Kategorisasi penilaian	72
Tabel 3.12. Kategorisasi kemampuan berpikir kritis	73
Tabel 3.13. kategorisasi masing-masing indikator kemampuan berpikir kritis	74
Tabel 3.14. Kategorisasi uji normalitas	77
Tabel 3.15. Kategorisasi tafsiran pengaruh N-Gain	78

Tabel 4.1. Distribusi frekuensi nilai <i>pre-test</i> kelas eksperimen (XI IPA 2)	78
Tabel 4.2. Distribusi frekuensi nilai <i>post-test</i> kelas eksperimen (XI IPA 2)	79
Tabel 4.3. Statistik deskriptif kelas eksperimen (XI IPA 2).....	80
Tabel 4.4. Kategorisasi kemampuan berpikir kritis kelas eksperimen (XI IPA 2)	80
Tabel 4.5. Perolehan nilai <i>pre-test</i> kelas eksperimen (XI IPA 2) pada indikator 1	83
Tabel 4.6. Perolehan nilai <i>post-test</i> kelas eksperimen (XI IPA 2) pada indikator 1	83
Tabel 4.7. Perolehan nilai <i>pre-test</i> kelas eksperimen (XI IPA 2) pada indikator 2	84
Tabel 4.8. Perolehan nilai <i>post-test</i> kelas eksperimen (XI IPA 2) pada indikator 2	85
Tabel 4.9. Perolehan nilai <i>pre-test</i> kelas eksperimen (XI IPA 2) pada indikator 3	85
Tabel 4.10. Perolehan nilai <i>post-test</i> kelas eksperimen (XI IPA 2) pada indikator 3	86
Tabel 4.11. Perolehan nilai <i>pre-test</i> kelas eksperimen (XI IPA 2) pada indikator 4	86
Tabel 4.12. Perolehan nilai <i>post-test</i> kelas eksperimen (XI IPA 2) pada indikator 4	87
Tabel 4.13. Perolehan nilai <i>pre-test</i> kelas eksperimen (XI IPA 2) pada indikator 5	88
Tabel 4.14. Perolehan nilai <i>post-test</i> kelas eksperimen (XI IPA 2) pada indikator 5	88
Tabel 4.15. Distribusi frekuensi nilai	

<i>pre-test</i> kelas kontrol (XI IPA 1)	90
Tabel 4.16. Distribusi frekuensi nilai <i>post-test</i> kelas kontrol (XI IPA 1)	91
Tabel 4.17. Statistik deskriptif kelas kontrol (XI IPA 1)	92
Tabel 4.18. Kategorisasi kemampuan berpikir kritis kelas kontrol (XI IPA 1)	92
Tabel 4.19. Perolehan nilai <i>pre-test</i> kelas kontrol (XI IPA 1) pada indikator 1	95
Tabel 4.20. Perolehan nilai <i>post-test</i> kelas kontrol (XI IPA 1) pada indikator 1	96
Tabel 4.21. Perolehan nilai <i>pre-test</i> kelas kontrol (XI IPA 1) pada indikator 2	96
Tabel 4.22. Perolehan nilai <i>post-test</i> kelas indicat (XI IPA 1) pada indikator 2	97
Tabel 4.23. Perolehan nilai <i>pre-test</i> kelas kontrol (XI IPA 1) pada indikator 3	98
Tabel 4.24. Perolehan nilai <i>post-test</i> kelas kontrol (XI IPA 1) pada indicator 3.....	99
Tabel 4.25. Perolehan nilai <i>pre-test</i> kelas kontrol (XI IPA 1) pada indikator 4	99
Tabel 4.26. Perolehan nilai <i>post-test</i> kelas kontrol (XI IPA 1) pada indikator 4	100
Tabel 4.27. Perolehan nilai <i>pre-test</i> kelas kontrol (XI IPA 1) pada indikator 5	101
Tabel 4.28. Perolehan nilai <i>post-test</i> kelas kontrol (XI IPA 1) pada indikator 5	102
Tabel 4.29. Uji normalitas data kelas eksperimen (XI IPA 2)	104

Tabel 4.30. Uji normalitas data kelas kontrol (XI IPA 1)	105
Tabel 4.31. Uji normalitas data <i>N-Gain</i>	107
Tabel 4.32. Uji homogenitas data kelas eksperimen (XI IPA 2).....	103
Tabel 4.33. Uji homogenitas data kelas kontrol (XI IPA 1).....	109
Tabel 4.34. Uji homogenitas data <i>N-Gain</i> (%).....	110
Tabel 4.35. Analisis <i>independent sample t-test</i>	111
Tabel 4.36. <i>Output group statistics</i>	112
Tabel 4.37. Kategorisasi tafsiran pengaruh nilai <i>N-Gain</i> (%).....	112



DAFTAR GAMBAR

Gambar 2.19. Bagan kerangka pikir penelitian73



DAFTAR GRAFIK

Grafik 4.1. Histogram nilai <i>pre-test</i> kelas eksperimen (XI IPA 2)	82
Grafik 4.2. Histogram nilai <i>post-test</i> kelas eksperimen (XI IPA 2)	82
Grafik 4.3. Histogram nilai <i>pre-test</i> untuk masing-masing indikator kemampuan berpikir kritis kelas eksperimen (XI IPA 2)	89
Grafik 4.4. Histogram nilai <i>post-test</i> untuk masing-masing indikator kemampuan berpikir kritis kelas eksperimen (XI IPA 2)	89
Grafik 4.5. Histogram nilai <i>pre-test</i> kelas kontrol (XI IPA 1)	94
Grafik 4.6. Histogram nilai <i>post-test</i> kontrol (XI IPA 1)	94
Grafik 4.7. Histogram nilai <i>pre-test</i> untuk masing-masing indikator kemampuan berpikir kritis kelas kontrol (XI IPA 1)	102
Grafik 4.8. Histogram nilai <i>post-test</i> untuk masing-masing indikator kemampuan berpikir kritis kelas kontrol (XI IPA 1)	103
Grafik 4.9. Distribusi normal data <i>pre-test</i> kelas eksperimen (XI IPA 2)	104
Grafik 4.10. Distribusi normal data <i>post-test</i> kelas eksperimen (XI IPA 2)	105
Grafik 4.11. Distribusi normal data <i>pre-test</i> kelas kontrol (XI IPA 1)	106
Grafik 4.12. Distribusi normal data <i>post-test</i> kelas kontrol (XI IPA 1)	107

DAFTAR LAMPIRAN

Lampiran A. Data hasil penelitian	142
Lampiran B. Analisis deskriptif	146
Lampiran C. Analisis inferensial	155
Lampiran D. Instrument penelitian	162
Lampiran E. Analisis instrument penelitian	258
Lampiran F. Materi Pembelajaran	271
Lampiran G. Dokumentasi dan persuratan	295



ABSTRAK

Nama : Riskayani
Nim : 20600117073
Judul Penelitian : **Pengaruh Model Pembelajaran *Guided Inquiry* Terhadap Kemampuan Berpikir Kritis Peserta Didik Kelas XI Pondok Pesantren Nahdlatul Ulum Soreang Maros**

Penelitian ini merupakan penelitian *quasi eksperiment* yang bertujuan untuk mengukur kemampuan berpikir kritis peserta didik yang diajar menggunakan model pembelajaran *guided inquiry*, untuk mengukur kemampuan berikir kritis peserta didik yang tidak diajar menggunakan model pembelajaran *guided inquiry* dan untuk mengetahui pengaruh model pembelajaran *guided inquiry* terhadap kemampuan berpikir kritis peserta didik kelas XI Pondok Pesantren Nahdlatul Ulum Soreang Maros.

Desain penelitian yang digunakan pada penelitian yaitu *non-equivalent control group design*. Populasi pada penelitian ini yaitu seluruh peserta didik kelas XI Pondok Pesantren Nahdlatul Ulum Soreang Maros yang berjumlah 48 orang. Penentuan sampel pada penelitian ini yaitu menggunakan teknik *simple random sampling* sehingga terpilih kelas XI IPA 2 sebagai kelas eksperimen sebanyak 20 orang dan kelas XI IPA 1 sebagai kelas kontrol sebanyak 20 orang. Pengumpulan data kemampuan berpikir kritis peserta didik diukur menggunakan tes berupa soal pilihan ganda sebanyak 25 butir soal dengan masing-masing indikator kemampuan berpikir kritis terdiri atas 5 soal. Data tersebut kemudian dianalisis dengan menggunakan analisis deskriptif dan analisis inferensial.

Hasil analisis deskriptif menunjukkan bahwa kemampuan berpikir kritis peserta didik yang diajar menggunakan model pembelajaran *guided inquiry* berada pada kategori sangat tinggi dengan persentase nilai tertinggi kemampuan berpikir kritis peserta didik sebesar 60 % yang berada pada interval nilai 81-100. Dan kemampuan berpikir kritis peserta didik yang tidak diajar menggunakan model pembelajaran *guided inquiry* berada pada kategori tinggi dengan persentase nilai tertinggi kemampuan berpikir kritis peserta didik sebesar 60 % yang berada pada interval nilai 61-80. Sedangkan berdasarkan hasil analisis inferensial pada perhitungan uji *independent sample t-test* untuk N-Gain (%) diperoleh nilai signifikansi sebesar 0,001. Nilai *Sig.* tersebut lebih kecil dari pada 0,05 (*sig.* < 0,05) sehingga diperoleh kesimpulan bahwa terdapat pengaruh model pembelajaran *guided inquiry* terhadap kemampuan berpikir kritis peserta didik kelas XI Pondok Pesantren Nahdlatul Ulum Soreang Maros.

Impilikasi pada penelitian yakni bagi guru, penerapan model pembelajaran *guided inquiry* dapat menunjang keberhasilan dalam mengembangkan keterampilan dan kemampuan daya nalar peserta didik. Bagi peserta didik, penerapan model pembelajaran *guided inquiry* efektif dalam menganalisis suatu permasalahan dan berperan aktif dalam pembelajaran.

ABSTRACT

Name : Riskayani
Reg. Num : 20600117073
Research Title : **Influence of Guided Inquiry Learning Model on Critical Thinking Ability of Students of Class XI Pondok Pesantren Nahdlatul Ulum Soreang Maros**

This research is a quasi-experimental study that aims to measure the critical thinking ability of learners who are taught using guided inquiry learning model, to measure the critical thinking ability of learners who are taught using conventional learning and to know the influence of guided inquiry learning model on critical thinking ability of students of class XI Pondok Pesantren Nahdlatul Ulum Soreang Maros.

The research design used in the research is non-equivalent control group design. The population in this study is all students of class XI Pondok Pesantren Nahdlatul Ulum Soreang Maros which amounts to 48 people. The determination of samples in this pnelitian is using simple random sampling techniques so that the selected class XI IPA 2 as an experimental class of 20 people and class XI IPA 1 as a control class of 20 people. Data collection of critical thinking ability of learners is measured using tests in the form of multiple choice questions as many as 25 questions with each indicator of critical thinking ability consists of 5 questions. The data is then analyzed using descriptive analysis and inferential analysis.

Descriptive analysis results showed that the critical thinking ability of learners taught using guided inquiry learning model is in a very high category with the highest percentage of critical thinking ability of learners by 60% which is at intervals of 81-100 values. And the critical thinking ability of learners who are not taught using the guided inquiry learning model is in the high category with the highest percentage of critical thinking ability of learners by 60% which is at the interval of 61-80 values. While based on the results of inferential analysis on the calculation of independent sample t-test for N-Gain (%) obtained significance value of 0.001. Sig value. it is smaller than 0.05 (sig. < 0.05) so it was concluded that there is an influence of guided inquiry learning model on the critical thinking ability of students of class XI Pondok Pesantren Nahdlatul Ulum Soreang Maros.

Implications on research, namely for teachers, the application of guided inquiry learning models can support success in developing the skills and reasoning abilities of learners. For students, the implementation of guided inquiry learning model is effective in analyzing a problem and playing an active role in learning.

BAB I

PENDAHULUAN

A. Latar Belakang Masalah

Pendidikan sains khususnya pada bidang fisika memiliki peran penting dalam meningkatkan kualitas pendidikan. Fisika merupakan ilmu pengetahuan tentang gejala alam yang dituangkan dalam bentuk konsep, hukum, dan prinsip yang sudah teruji fakta kebenarannya melalui suatu rangkaian kegiatan ilmiah.

Menurut Eka Yuli (2015: 2), tujuan dari pembelajaran fisika yaitu membekali peserta didik memiliki sederet kompetensi yang telah dijabarkan dalam Standar Kompetensi dan Kompetensi Dasar. Tujuan tersebut tersirat dalam Permendiknas Nomor 22 Tahun 2007 tentang Standar Isi dan Nomor 23 Tahun 2007 tentang Standar Kompetensi salah satunya adalah melatih para peserta didik agar dapat menguasai pengetahuan, konsep dan prinsip fisika, memiliki kecakapan ilmiah dan keterampilan proses sains.

Pencapaian tujuan pembelajaran fisika yang baik, apabila dalam proses pembelajaran peserta didik bukan hanya diajarkan melalui pembelajaran konseptual tetapi juga melalui pembelajaran konstruktivis dimana peserta didik dapat mengembangkan pengetahuannya dari pengalaman yang diperoleh. Sehingga selama proses belajar mengajar berlangsung, guru bukan lagi berperan sebagai pusat informasi melainkan sebagai fasilitator yang membantu peserta didik ketika mengalami kesulitan dalam memahami pembelajaran dan peserta didik sebagai pusat utama dalam pembelajaran.

Dalam mewujudkan pembelajaran yang melibatkan peserta didik sebagai pusat utama terhadap proses belajar mengajar, maka proses pembelajaran patut dilakukan secara interaktif, menantang, memotivasi peserta didik untuk berpartisipasi aktif, kreativitas, kemandirian sesuai dengan bakat, minat, kemampuan, dan perkembangan fisik serta psikologisnya melalui model-model pembelajaran.

Menurut Trianto (2007: 1), model pembelajaran adalah suatu perencanaan atau suatu pola yang digunakan sebagai pedoman dalam merencanakan pembelajaran di kelas. Model pembelajaran mengacu pada pendekatan pembelajaran yang digunakan termasuk didalamnya tujuan pengajaran, tahap dalam kegiatan pembelajaran, lingkungan pembelajaran, dan pengelolaan kelas.

Pembelajaran pada umumnya lebih efektif bila diselenggarakan melalui model-model pembelajaran yang termasuk rumpun pemrosesan informasi. Hal ini dikarenakan model-model pemrosesan informasi menekankan pada bagaimana seseorang berpikir dan bagaimana dampaknya terhadap cara mengelolah informasi (Trianto, 2017: 135).

Model pemrosesan informasi ini dapat diimplementasikan kepada peserta didik untuk diajarkan bagaimana belajar yang meliputi apa yang diajarkan, bagaimana hal itu diajarkan, jenis kondisi belajar dan memperoleh pandangan baru. Salah satu yang termasuk model pemrosesan informasi adalah model pembelajaran *inquiry*. Model pembelajaran *inquiry* adalah suatu proses pembelajaran untuk memperoleh dan mendapatkan informasi dengan melakukan observasi untuk mencari

jawaban atau memecahkan masalah terhadap pertanyaan atau rumusan masalah dengan menggunakan kemampuan berpikir kritis dan logis peserta didik (Wanda dkk, 2017: 107).

Model pembelajaran dengan memecahkan suatu masalah tidak terlepas dalam sumber ajaran Islam yaitu Al-Qur'an sebagaimana firman Allah dalam QS. An-Nahl (6): Ayat 125 yaitu:

أُدْعُ إِلَى سَبِيلِ رَبِّكَ بِالْحُكْمِ وَالْمَوْعِظَةِ الْحَسَنَةِ وَجَادِلْهُمْ بِالَّتِي هِيَ أَحْسَنُ إِنَّ رَبَّكَ هُوَ أَعْلَمُ بِمَنْ ضَلَّ عَنْ سَبِيلِهِ وَهُوَ أَعْلَمُ بِالْمُهْتَدِينَ

Terjemahnya:

“Serulah (manusia) kepada jalan Tuhanmu dengan hikmah dan pengajaran yang baik, dan berdebatlah dengan mereka dengan cara yang baik. Sesungguhnya Tuhanmu, Dialah yang lebih mengetahui siapa yang sesat dari jalan-Nya dan Dialah yang lebih mengetahui siapa yang mendapat petunjuk”.

Tafsir surah an-Nahl ayat 125 menurut Musthafa Al-Maraghi yaitu hai Rasul, serulah orang-orang yang kau diutus kepada mereka dengan cara menyeru mereka kepada syari'at yang telah digariskan Allah bagi makhluk-Nya melalui wahyu yang diberikan kepada-Mu dan memberi mereka pelajaran dan peringatan yang diletakkan di dalam kitab-Nya sebagai hujah atas mereka, serta selalu diingatkan kepada mereka, seperti diulang-ulang dalam surah ini. Dan bantahlah mereka dengan bantahan yang lebih baik daripada bantahan lainnya seperti memberi maaf kepada mereka jika mereka mengotori kehormatanmu serta bersikaplah lemah lembut terhadap mereka dengan menyampaikan kata-kata yang baik.

Kandungan dari ayat di atas diartikan bahwa salah satu faktor penentu keberhasilan da'wa adalah perencanaan dengan suatu pola yang tepat dan dengan metode berdebat yang dilakukan dengan cara yang baik dengan harapan mampu menjelaskan dan menemukan kebenaran berdasarkan tuntunan Allah swt. Dalam proses pembelajaran sebagai bagian pengajaran yang baik perlu adanya model pembelajaran sebagai pedoman yang digunakan dalam melaksanakan pembelajaran di kelas untuk mencapai tujuan pembelajaran yang diharapkan. Dan dengan cara berdiskusi peserta didik dapat saling bertukar pikiran atau bermusyawarah dalam memecahkan suatu permasalahan dengan tujuan lebih memantapkan pengetahuan mereka terhadap suatu masalah.

Model pembelajaran *guided inquiry* adalah proses pembelajaran yang banyak dibimbing oleh guru dalam proses diskusi dengan membantu peserta didik mengidentifikasi masalah, membuat hipotesis, mengumpulkan data dan sampai pada penarikan kesimpulan. Dalam hal ini, proses pembelajaran guru berperan sebagai fasilitator dan peserta didik sebagai pemeran utama dalam memecahkan suatu permasalahan sebagai upaya dalam membangun dan melatih aspek kemampuan berpikir kritis peserta didik.

Berpikir kritis adalah berpikir dengan baik yang memungkinkan peserta didik untuk mampu mempelajari masalah secara sistematis, merumuskan pertanyaan dan merancang solusi. Pengembangan kemampuan berpikir kritis menjadi sangat penting bagi peserta didik disetiap jenjang pendidikan agar mereka memperoleh hasil belajar yang optimal (Elaine, 2010: 185).

Berdasarkan hasil wawancara dan observasi peneliti dengan Ibu Hadrah, S.Pd. selaku guru pengampuh mata pelajaran fisika kelas XI Pondok Pesantren Nahdlatul Ulum Soreang Maros pada tanggal 25 Februari 2020. Bahwa dalam proses pembelajaran masih bersifat *teacher centered*, peserta didik kurang aktif dalam pembelajaran, dan peserta didik masih kurang dalam menganalisis suatu permasalahan. Hal tersebut ditandai dengan ketika peserta didik dipaparkan sebuah video sebagai stimulus diawal pembelajaran, mereka kurang antusias dalam menyimak video tersebut. Dan ketika guru memberikan sebuah permasalahan terkait video yang mereka sudah simak ternyata respon yang diberikan peserta didik belum mampu menemukan konsep fisika yang terkandung dalam video. Seperti pada video air laut yang bergerak dari tengah samudera menuju ke tepi pantai, guru membawa peserta didik untuk menjelaskan konsep gelombang namun respon peserta didik pada saat diberikan pertanyaan gejala apa yang ditimbulkan dari fenomena video tersebut mereka menjawab ombak. Dari jawaban yang diberikan peserta didik masih kurang tepat karena mereka belum bisa menemukan konsep bahwa gejala perambatan air laut yang bergerak dari tengah samudera menuju ke tepi pantai yang berbentuk ombak atau riak-riak gelombang merupakan fenomena gelombang.

Sehingga peneliti dapat menarik sebuah asumsi bahwa dalam memecahkan permasalahan yang terjadi pada proses pembelajaran fisika kelas XI Pondok Pesantren Nahdlatul Ulum Soreang Maros perlu adanya suatu perencanaan pembelajaran yang bersifat *student centered* dan kemampuan dalam menganalisis dan mencari solusi dari sebuah permasalahan perlu ditingkatkan. Oleh karena itu

hendaknya pada proses pembelajaran peserta didik dilibatkan berperan aktif dalam pembelajaran dengan menerapkan pembelajaran yang rumpun dalam pengelolaan informasi. Sehingga dengan memberikan sebuah bimbingan yang lebih menuju pada pendekatan kepada peserta didik selain menerima ilmu, mereka juga mampu mengasah keterampilan dan kemampuan daya nalarnya dalam memecahkan masalah yang disebut juga dengan berpikir kritis. Indikator kemampuan berpikir kritis terpenuhi dengan baik, jika diterapkan model pembelajaran yang rumpun akan pemrosesan informasi dan didukung dengan pendekatan belajar yang dapat menjadikan peserta didik berperan aktif dalam pembelajaran.

Penelitian Irham Fahaluddin, dkk (2016: 99) mengemukakan bahwa model pembelajaran *guided inquiry* mampu melatih kemampuan berpikir kritis peserta didik. Kegiatan-kegiatan yang ada dalam model pembelajaran *guided inquiry* memeberikan peluang yang besar kepada peserta didik untuk mengembangkan daya pikirnya dan guru sebagai fasilitator dalam meningkatkan kemampuan berpikir kritis peserta didik. Berdasarkan asumsi tersebut peneliti berinisiatif melakukan penelitian dengan judul **“Pengaruh Model Pembelajaran *Guided Inquiry* Terhadap Kemampuan Berpikir Kritis Peserta Didik Kelas XI Pondok Pesantren Nahdlatul Ulum Soreang Maros”**.

B. Rumusan Masalah

Berdasarkan latar belakang di atas, maka dapat dirumuskan beberapa permasalahan sebagai pokok penelitian yaitu:

1. Bagaimana kemampuan berpikir kritis peserta didik yang diajar menggunakan model pembelajaran *guided inquiry* kelas XI Pondok Pesantren Nahdlatul Ulum Soreang Maros?
2. Bagaimana kemampuan berikir kritis peserta didik yang tidak diajar menggunakan model pembelajaran *guided inquiry* kelas XI Pondok Pesantren Nahdlatul Ulum Soreang Maros?
3. Apakah ada pengaruh penerapan model pembelajaran *guided inquiry* terhadap kemampuan berpikir kritis peserta didik kelas XI Pondok Pesantren Nahdlatul Ulum Soreang Maros?

C. Hipotesis Penelitian

Hipotesis merupakan jawaban sementara terhadap rumusan masalah penelitian, dimana rumusan masalah penelitian telah dinyatakan dalam bentuk kalimat pernyataan (Sugiyono, 2015: 96).

Berdasarkan rumusan masalah di atas, maka hipotesis pada penelitian ini yaitu “Terdapat Pengaruh Model Pembelajaran *Guided Inquiry* Terhadap Kemampuan Berpikir Kritis Peserta Didik Kelas XI Pondok Pesantren Nahdlatul Ulum Soreang Maros”.

D. Defenisi Operasional Variabel

Berdasarkan latar belakang di atas, maka defenisi operasional variabel pada penelitian ini yaitu:

1. Variabel independen (variabel bebas)

Model pembelajaran *guided inquiry* adalah suatu pola pembelajaran dengan membimbing peserta didik untuk menemukan sebuah konsep. Proses pembelajaran pada kelas XI Pondok Pesantren Nahdlatul Ulum Soreang Maros untuk materi gelombang mekanik peserta didik dibimbing menemukan sebuah konsep dengan melakukan sebuah percobaan sesuai dengan permasalahan yang ada. Sintaks model pembelajaran *guided inquiry* pada orientasi, merumuskan masalah, mengajukan hipotesis, mengumpulkan data, menguji hipotesis, dan merumuskan kesimpulan diukur menggunakan instrument dengan lembar observasi berupa lembar keterlaksanaan model, lembar observasi guru, dan lembar observasi peserta didik. Dan pada penelitian ini model pembelajaran *guided inquiry* dibandingkan dengan model pembelajaran *direct instruction* menggunakan metode ceramah dan tanya jawab.

2. Variabel dependen (variabel terikat)

Berpikir kritis merupakan sebuah proses berpikir secara terstruktur dengan mencari kebenaran atas dasar apa yang diyakini dan apa yang dilakukan dalam kegiatan mengevaluasi, menganalisis, dan pengambilan keputusan dari sebuah permasalahan. Indikator kemampuan berpikir kritis dari memberikan penjelasan sederhana, membangun keterampilan dasar, memberikan kesimpulan, memberikan penjelasan lanjut, serta mengatur strategi dan taktik. Pada materi gelombang mekanik kemampuan berpikir kritis peserta didik kelas XI Pondok Pesantren Nahdlatul Ulum

Soreang Maros diukur menggunakan instrumen tes kemampuan berpikir kritis berupa soal pilihan ganda sebanyak 25 butir soal.

E. Tujuan Penelitian

Berdasarkan permasalahan di atas, maka tujuan yang ingin dicapai dalam pelaksanaan penelitian ini sebagai berikut:

1. Untuk mengukur kemampuan berpikir kritis peserta didik yang diajar menggunakan model pembelajaran *guided inquiry* kelas XI Pondok Pesantren Nahdlatul Ulum Soreang Maros.
2. Untuk mengukur kemampuan berpikir kritis peserta didik yang tidak diajar menggunakan model pembelajaran *guided inquiry* kelas XI Pondok Pesantren Nahdlatul Ulum Soreang Maros.
3. Untuk mengetahui pengaruh penerapan model pembelajaran *guided inquiry* terhadap kemampuan berpikir kritis peserta didik kelas XI Pondok Pesantren Nahdlatul Ulum Soreang Maros.

F. Manfaat Penelitian

Berdasarkan tujuan penelitian yang akan dicapai, maka hasil penelitian ini diharapkan dapat memberikan manfaat sebagai berikut:

1. Bagi guru, sebagai rekomendasi dalam proses belajar mengajar yang interaktif dan inovatif pada pembelajaran fisika.
2. Bagi peserta didik, memberikan suasana belajar yang lebih kondusif dan variatif sehingga dapat menumbuhkan perhatiannya dalam belajar dan dapat mengacu kemampuan berpikir kritisnya.

3. Bagi peneliti, hasil penelitian ini dapat dijadikan sebagai bahan rujukan untuk penelitian selanjutnya.

G. Kajian Pustaka

Kajian pustaka yang digunakan untuk mendukung penelitian ini adalah:

1. Penelitian yang dilaksanakan oleh Siti Aminah (2016) dengan judul “Pengaruh Model Pembelajaran *Guided Inquiry* Terhadap Hasil Belajar Peserta Didik Pada Materi Fluida Dinamis Di Kelas XI SMA Swasta Al Hidayah Medan Tahun Ajaran 2014/2015”. Penelitian ini bertujuan untuk mengetahui pengaruh model pembelajaran *guided inquiry* terhadap hasil belajar peserta didik pada materi fluida dinamis. Jenis penelitian ini adalah *quasi eksperimen* dengan *two group pretest-posttest design*. Populasi dalam penelitian ini adalah seluruh peserta didik kelas XI SMA Swasta Al Hidayah Medan tahun ajaran 2014/2015 dengan jumlah 3 kelas. Pengambilan sampel dilakukan dengan cara *cluster random sampling* dengan mengambil 2 kelas dari 3 kelas yaitu kelas XI MIA 1 sebagai kelas eksperimen dan kelas XI MIA 2 sebagai kelas kontrol. Instrumen yang digunakan adalah tes hasil belajar dalam bentuk pilihan ganda sebanyak 20 soal. Teknik analisis data yang digunakan adalah uji beda (uji t) setelah uji prasyarat dilakukan. Hasil penelitian menunjukkan bahwa ada pengaruh yang signifikan model pembelajaran *guided inquiry* terhadap hasil belajar peserta didik pada materi fluida dinamis.

2. Penelitian yang dilaksanakan oleh Nurhudayah, dkk (2016) dengan judul “Penerapan Model *Guided Inquiry* Dalam Pembelajaran Fisika SMA Di Jember (Studi Pada Keterampilan Proses Sains Dan Keterampilan Berpikir Kritis)”. Penelitian ini bertujuan untuk mendeskripsikan keterampilan proses sains peserta didik dan menilai pengaruh pembelajaran *guided inquiry* terhadap keterampilan berpikir kritis peserta didik. Penelitian ini menggunakan eksperimen benar dengan rancangan acak kelompok kontrol. Metode pengumpulan data yang digunakan dalam penelitian ini adalah tes, observasi, dokumentasi dan wawancara sebagai data pendukung. Data keterampilan berpikir kritis peserta didik dianalisis dengan menggunakan *Independent Sample T-Test* di SPSS 22. Hasil penelitian menunjukkan: 1) *guided inquiry* pembelajaran dapat digunakan untuk melatih keterampilan proses sains peserta didik. Hasil penelitian dibuktikan dengan persentase peningkatan keterampilan proses sains peserta didik dari pertemuan pertama sampai dengan pertemuan ketiga dan jika dikategorikan dalam kriteria keterampilan proses sains sudah cukup baik; 2) pembelajaran *guided inquiry* berpengaruh signifikan terhadap keterampilan berpikir kritis peserta didik. Bisa dilihat dari nilai signifikansi (satu sisi) sebesar 0,0015 atau $\leq 0,05$. Sehingga pada penelitian dapat disimpulkan bahwa keterampilan proses sains dan keterampilan berpikir kritis peserta didik selama pembelajaran menggunakan model pembelajaran *guided inquiry* diklasifikasikan ke dalam kriteria baik.

3. Penelitian yang dilaksanakan oleh Lia Nurmayani, dkk (2018) dengan judul “Pengaruh Model Pembelajaran *Guided Inquiry* Terhadap Kemampuan Berpikir Kritis Peserta Didik”. Penelitian ini bertujuan untuk mengetahui pengaruh model pembelajaran *guided inquiry* terhadap kemampuan berpikir kritis peserta didik. Jenis penelitian yang digunakan adalah eksperimen semu dengan desain *non-equivalent group design*, teknik pengambilan sampel menggunakan teknik *purposive sampling* sehingga diperoleh kelas XI MIA 1 sebagai kelas eksperimen dan kelas XI MIA 2 sebagai kelas kontrol. Instrumen penelitian berupa tes uraian dari 5 soal yang telah disusun kemudian diuji validitas, reliabilitas, tingkat kesulitan dan kekuatan soal yang berbeda. Data pembelajaran kedua kelas tersebut berdistribusi normal, berdasarkan data homogenitas diperoleh keduanya homogen. Data dianalisis dengan uji MANOVA hasil analisis data menunjukkan signifikan 0,021 jika ditentukan levelnya signifikan 0,05. $0,021 < 0,05$ berdasarkan fakta tersebut dapat disimpulkan bahwa terdapat pengaruh model pembelajaran *guided inquiry* terhadap keterampilan berpikir kritis peserta didik.
4. Penelitian yang dilaksanakan oleh Lalu Sunarya Amijaya, dkk (2018) dengan judul “Pengaruh Model Pembelajaran *Guided Inquiry* Terhadap Hasil Belajar Dan Kemampuan Berpikir Kritis Peserta Didik” Penelitian ini bertujuan untuk mengetahui pengaruh model pembelajaran *guided inquiry* terhadap hasil belajar dan kemampuan berpikir kritis peserta didik kelas X pada pokok bahasan Keanekaragaman Hayati dan Klasifikasi Makhluk hidup di SMAN 1

Narmada tahun ajaran 2017/2018. Jenis penelitian ini adalah *quasi experiment* dengan desain *non-equivalent control group design*. Populasi dalam penelitian ini adalah seluruh peserta didik kelas X MIA di SMAN 1 Narmada tahun ajaran 2017/2018. Jumlah peserta didik dalam populasi ini adalah 180 yang tersebar dalam 5 kelas. Sampel dipilih dengan menggunakan teknik *simple random sampling* dan terpilih kelas X MIA 2 sebagai kelas eksperimen dan kelas X MIA 1 sebagai kelas kontrol. Instrumen yang digunakan untuk memperoleh data hasil belajar adalah soal pilihan ganda digunakan untuk mengumpulkan data hasil belajar sedangkan soal *essay* digunakan untuk mengumpulkan data hasil kemampuan berpikir kritis peserta didik. Analisis statistik data dilakukan dengan menggunakan uji t pada taraf kesalahan 5%. Data yang diperoleh menunjukkan bahwa hasil belajar kelas eksperimen meningkat sebesar 35,16 (32,53 ke 67,69) sedangkan hasil belajar kelas kontrol meningkat sebesar 26,16 (34,67 ke 60,83). Data kemampuan berpikir kritis menunjukkan bahwa kelas eksperimen meningkat sebesar 27,49 (38,14 ke 65,63) sedangkan data kemampuan berpikir kritis kelas kontrol meningkat sebesar 18,56 (36,03 ke 54,59). Analisis statistik hasil belajar peserta didik menunjukkan bahwa $t_{hitung} > t_{tabel}$ ($2,67 > 1,99$) dan kemampuan berpikir kritis menunjukkan bahwa $t_{hitung} > t_{tabel}$ ($2,88 > 1,99$). Hasil analisis statistik tersebut berarti hasil belajar peserta didik dan kemampuan berpikir kritis kelas eksperimen lebih baik secara signifikan dari pada kelas kontrol. Model pembelajaran *guided inquiry* berpengaruh positif secara signifikan terhadap

hasil belajar dan kemampuan berpikir kritis peserta didik kelas X pada pokok bahasan keanekaragaman hayati dan klasifikasi makhluk hidup di SMAN 1 Narmada tahun ajaran 2017/2018.

5. Penelitian yang dilaksanakan oleh E K Nisa, dkk (2018) dengan judul “Effectiveness Of Guided Inquiry Learning Model To Improve Students' Critical Thinking Skills At Senior High School”. Penelitian ini bertujuan untuk mendeskripsikan keefektifan model pembelajaran *guided inquiry* untuk meningkatkan keterampilan berpikir kritis peserta didik. Subjek dalam penelitian ini sebanyak 90 orang pada tiga kelas X SMA Negeri Tarik yang mengikuti pelajaran Fisika materi fluida statis tahun ajaran 2016/2017. Penelitian ini menggunakan desain *one group pre-test post-test*. Hasil penelitian menunjukkan: 1) terdapat peningkatan skor keterampilan berpikir kritis siswa pada masing-masing kelompok pada $\alpha = 5\%$; 2) rata-rata N-gain kemampuan berpikir kritis peserta didik masing-masing kelas tergolong kategori tinggi; 3) rata-rata perolehan N-gain dari ketiga kelas tidak berbeda. Kesimpulan dari penelitian ini bahwa model pembelajaran *guided inquiry* efektif untuk meningkatkan keterampilan berpikir kritis peserta didik.
6. Penelitian yang dilaksanakan oleh Muhammad Eka, dkk (2018) dengan judul “An Analysis Of Critical Thinking Skills Among Students Studying Chemistry Using Guided Inquiry Models”. Tujuan penelitian ini adalah untuk menganalisis keterampilan berpikir kritis peserta didik. Subjek dalam

penelitian sebanyak 75 orang siswa kelas X SMAN 3 Mataram. Jenis penelitian yang digunakan adalah eksperimen semu. Tes yang terdiri dari 14 soal digunakan untuk mengumpulkan data eksperimen dengan menggunakan lima indikator berpikir kritis yakni interpretasi, analisis, evaluasi, kesimpulan dan penjelasan. Hasil penelitian menunjukkan bahwa model *guided inquiry* mampu mengembangkan kemampuan kritis peserta didik.

7. Penelitian yang dilaksanakan oleh Christinsenia Seranica, dkk (2018) dengan judul “*Influence Of Guided Inquiry Learning Model To Critical Thinking Skills*” penelitian ini merupakan penelitian eksperimen semu yang bertujuan untuk mengetahui pengaruh penerapan model pembelajaran *guided inquiry* terhadap keterampilan berpikir kritis peserta didik. Penelitian ini dilaksanakan di SMAN 1 Jonggat kelas XI IPA dengan jumlah populasi yaitu 360 peserta didik dan sampel penelitian terdiri atas dua kelas yakni kelas eksperimen dan kelas kontrol sebanyak 72 peserta didik. Data keterampilan berpikir kritis dikumpulkan melalui tes deskripsi dan dianalisis menggunakan uji ancova pada taraf signifikansi 5%. Hasil analisis diperoleh nilai signifikansi $0,00 < 0,05$ yang menunjukkan bahwa terdapat pengaruh yang signifikan model *guided inquiry* terhadap keterampilan berpikir kritis. Dengan demikian dapat disimpulkan bahwa model pembelajaran *guided inquiry* berpengaruh signifikan terhadap keterampilan berpikir kritis peserta didik.
8. Penelitian yang dilaksanakan oleh Hasbullahair, dkk (2018) dengan judul “Pengaruh Metode Pembelajaran *Inquiry* Berbasis Fenomena Terhadap

Kemampuan Berpikir Kritis". Penelitian ini merupakan penelitian quasi eksperimen yang bertujuan untuk mengetahui kemampuan berpikir kritis pada peserta didik yang diajar dengan metode *inquiry* berbasis fenomena, mengetahui kemampuan berpikir kritis peserta didik yang tidak diajar metode *Inquiry* berbasis fenomena dan mengetahui pengaruh metode pembelajaran *Inquiry* terhadap kemampuan berpikir kritis peserta didik. Desain penelitian yang digunakan adalah *the matching only posttes only control group design*. Populasi pada penelitian ini adalah seluruh peserta didik kelas XI IPA MAN 1 Polewali Mandar yang berjumlah 101 orang yang tersebar dalam 3 kelas. Sampel penelitian berjumlah 32 pasang sampel yang dipilih dari dua kelas dengan menggunakan teknik simple random kelas (*konvance sampling*) dengan pertimbangan pemahaman konsep yang baik. Hasil penelitian deskriptif menunjukkan bahwa nilai rata-rata kemampuan berpikir kritis peserta didik yang diajar dengan metode *inquiry* berbasis fenomena sebesar 76 dan yang tidak diajar dengan metode *inquiry* berbasis fenomena sebesar 60, dimana frekuensi tertinggi yang diperoleh peserta didik pada kelas eksperimen berada pada kategori tinggi dan frekuensi tertinggi yang diperoleh pada kelas kontrol berada pada kategori tinggi. Selanjutnya berdasarkan hasil uji hipotesis menggunakan program *SPSS* diperoleh signifikansi sebesar 0,000 atau lebih kecil dari 0,05. Hal ini menunjukkan bahwa terdapat pengaruh kemampuan berpikir kritis yang signifikan antara peserta didik yang diajar

dengan metode Inquiry berbasis fenomena pada kelas XI IPA MAN 1 Polewali Mandar.

Dari beberapa penelitian yang telah dilakukan oleh peneliti sebelumnya bahwa pembelajaran dengan menggunakan model pembelajaran *guided inquiry* dalam meningkatkan kemampuan berpikir kritis peserta didik memperoleh persentasi nilai yang lebih baik dengan pembelajaran yang bersifat konvensional. Oleh karena itu, pada penelitian ini peneliti berinisiatif melakukan pembelajaran dengan menggunakan model pembelajaran *guided inquiry* terhadap kemampuan berpikir kritis peserta didik. Dengan perbedaan pada penelitian sebelumnya yaitu pada proses pembelajaran dalam meningkatkan kemampuan berpikir kritis peserta didik dipadukan dengan praktikum yang sesuai dengan permasalahan yang ada sebagai bagian dari pembelajaran yang diharapkan mampu memikat peserta didik untuk berperan aktif dalam pembelajaran beserta melibatkannya sebagai pusat pembelajaran.

BAB II

TINJAUAN TEORETIS

A. Model Pembelajaran

1. Pengertian model pembelajaran

Menurut Hikmawan (2018: 3), model pembelajaran adalah suatu perencanaan atau suatu pola yang digunakan sebagai pedoman dalam merencanakan kegiatan pembelajaran di kelas. Model tersebut merupakan pola umum perilaku pembelajaran untuk mencapai kompetensi atau tujuan pembelajaran yang diharapkan. Model pembelajaran pula dapat diartikan sebagai pola interaksi peserta didik dengan guru didalam kelas yang menyangkut pendekatan, strategi, metode, dan teknik pembelajaran yang diterapkan dalam pelaksanaan kegiatan pembelajaran.

Model pembelajaran mengacu pada pendekatan pembelajaran yang akan digunakan termasuk didalamnya tujuan-tujuan pengajaran, tahap-tahap dalam kegiatan pembelajaran, lingkungan pembelajaran, dan pengelolaan kelas. Model pembelajaran yang beragam dengan kerangka konseptual yang melukiskan prosedur sistematis dalam mengorganisasikan pengalaman belajar semuanya memiliki tujuan untuk mampu menciptakan situasi belajar yang menyenangkan serta mendorong peserta didik untuk aktif belajar dan berpikir kreatif dan mampu mencapai tujuan pembelajaran (Trianto, 2007: 1).

Berdasarkan uraian di atas bahwa model pembelajaran adalah suatu pola atau perencanaan sebagai pedoman yang digunakan dalam melaksanakan pembelajaran di kelas untuk mencapai tujuan pembelajaran yang diharapkan. Dalam mengerjakan

suatu pokok bahasan (materi) tertentu harus dipilih model pembelajaran yang paling sesuai dengan tujuan yang akan dicapai. Oleh karena itu dalam memilih suatu model pembelajaran harus memiliki pertimbangan-pertimbangan. Misalnya materi pembelajaran, tingkat perkembangan kognitif peserta didik, dan sarana yang tersedia sehingga tujuan pembelajaran yang telah ditetapkan dapat tercapai.

2. Ciri-ciri model pembelajaran

Menurut Wina Sanjaya (2006: 136), model pembelajaran memiliki ciri-ciri sebagai berikut:

- a. Model pembelajaran dirancang berdasarkan teori pendidikan dan teori belajar dari para ahli
- b. Setiap model pembelajaran mempunyai tujuan pendidikan tertentu
- c. Model pembelajaran sebagai pedoman untuk melaksanakan aktivitas belajar mengajar di kelas
- d. Model pembelajaran terdiri atas bagian-bagian yaitu langkah-langkah pembelajaran (sintaks), prinsip-prinsip reaksi, sistem sosial dan sistem pendukung
- e. Dalam menerapkan model pembelajaran menimbulkan dampak
- f. Membentuk persiapan mengajar (desain instruksional) dengan panduan model pembelajaran yang dipilih

B. Model Pembelajaran Inquiry

Menurut Indrawati (2011: 31), suatu pembelajaran pada umumnya akan lebih efektif bila diselenggarakan melalui model pembelajaran yang termasuk rumpun

pemrosesan informasi. Model pemrosesan informasi menekankan bagaimana seseorang berpikir dan bagaimana dampaknya terhadap cara-cara mengolah informasi.

Salah satu yang termasuk dalam model pemrosesan informasi yaitu model pembelajaran *inquiry*. Model pembelajaran *inquiry* termasuk pembelajaran yang rumpun dalam pengelolaan informasi yang akan merangsang peserta didik untuk mencari serta meneliti sendiri pemecahan masalah berdasarkan fenomena yang ada di sekitarnya sehingga penyerapan informasi oleh peserta didik akan lebih maksimal.

1. Pengertian model pembelajaran *inquiry*

Inquiry secara harfiah berarti penyelidikan. Piaget mengemukakan bahwa model pembelajaran *inquiry* merupakan model pembelajaran yang mempersiapkan peserta didik pada situasi untuk melakukan eksperimen sendiri secara luas agar melihat apa yang terjadi, ingin melakukan sesuatu, mengajukan pertanyaan-pertanyaan, mencari jawaban sendiri, menghubungkan penemuan yang satu dengan penemuan yang lain, dan membandingkan apa yang ditemukan sendiri dengan yang ditemukan oleh teman yang lain (Mulyasa, 2005:108).

Model pembelajaran *inquiry* adalah rangkaian kegiatan pembelajaran yang menekankan pada proses berpikir secara kritis dan analitis untuk mencari dan menemukan sendiri jawaban dari suatu masalah yang dipertanyakan. Proses berpikir itu sendiri biasanya dilakukan melalui tanya jawab antara guru dan peserta didik. Dengan tujuan untuk mengembangkan kemampuan berpikir secara sistematis, logis,

dan kritis atau mengembangkan kemampuan intelektual sebagai bagian dari proses mental (Jumanta, 2016: 132).

Menurut Kunandar dalam Aris Shoimin (2014: 85), model pembelajaran *inquiry* adalah kegiatan pembelajaran dimana peserta didik didorong untuk belajar melalui keterlibatan aktif dengan konsep-konsep dan prinsip-prinsip yang ditemukan sendiri dan guru berperan sebagai fasilitator dalam mendorong peserta didik untuk memiliki pengalaman dan melakukan percobaan yang memungkinkan peserta didik menemukan prinsip-prinsip mereka sendiri.

Ada beberapa hal yang menjadi ciri utama model pembelajaran *inquiry* menurut Wina Sanjaya (2006: 136) sebagai berikut:

- a. Model pembelajaran *inquiry* menekankan kepada peserta didik sebagai subjek belajar untuk mencari dan menemukan sendiri jawaban dari suatu permasalahan yang dipertanyakan
- b. Model pembelajaran *inquiry* menempatkan guru sebagai fasilitator untuk membimbing dan memberikan arahan dalam mencari dan menemukan sendiri jawaban dari suatu permasalahan yang dipertanyakan
- c. Model pembelajaran *inquiry* dapat mengembangkan kemampuan intelektual sebagai bagian dari proses mental. Sehingga dalam pembelajaran *inquiry* peserta didik tidak hanya dituntut agar menguasai pelajaran akan tetapi bagaimana mereka dapat menggunakan potensi yang dimilikinya

Menurut Gulo (2002) dalam Trianto (2007, 137-138), pembelajaran *inquiry* tidak hanya mengembangkan kemampuan intelektual tetapi seluruh potensi yang ada

pada diri peserta didik itu sendiri. Keterampilan dalam pembelajaran *inquiry* merupakan suatu proses yang bermula dari:

a. Mengajukan pertanyaan atau permasalahan

Kegiatan pembelajaran *inquiry* dimulai ketika pertanyaan atau permasalahan diajukan. Untuk meyakinkan bahwa pertanyaan sudah jelas pertanyaan tersebut dipaparkan pada papan tulis kemudian peserta didik diminta untuk merumuskan hipotesis.

b. Merumuskan hipotesis

Merumuskan hipotesis merupakan langkah dalam kegiatan pembelajaran *inquiry* dimana peserta didik mengumpulkan beberapa dugaan sementara terkait permasalahan yang diberikan oleh guru.

c. Hipotesis

Hipotesis adalah jawaban sementara atas pertanyaan atau solusi permasalahan yang dapat diuji dengan data. Untuk memudahkan proses ini, guru menanyakan kepada peserta didik gagasan mengenai hipotesis yang mungkin. Dari semua gagasan yang ada dipilih salah satu hipotesis yang relevan dengan permasalahan yang diberikan.

d. Mengumpulkan data

Hipotesis digunakan untuk menuntun proses pengumpulan data. Data yang dihasilkan dapat berupa tabel atau grafik.

e. Analisis data

Peserta didik bertanggung jawab menguji hipotesis yang telah dirumuskan dengan menganalisis data yang telah diperoleh. Faktor penting dalam menguji hipotesis adalah pemikiran "benar" atau "salah". Setelah memperoleh kesimpulan dari data percobaan peserta didik dapat menguji hipotesis yang telah dirumuskan. Bila ternyata hipotesis itu salah atau ditolak, peserta didik dapat menjelaskan sesuai dengan proses pembelajaran *inquiry* yang telah dilakukan.

f. Membuat kesimpulan

Langkah penutup dari pembelajaran *inquiry* adalah membuat kesimpulan sementara berdasarkan data yang diperoleh peserta didik.

Menurut Trianto (2007: 135-136), kondisi umum yang merupakan syarat timbulnya kegiatan bagi peserta didik dalam melaksanakan pembelajaran *inquiry* adalah:

- a. Aspek sosial dikepas dan suasana terbuka yang mengundang peserta didik berdiskusi
- b. *Inquiry* berfokus pada hipotesis
- c. Penggunaan fakta sebagai evidensi (informasi, fakta)

Untuk menciptakan kondisi yang dikemukakan di atas, adapun peranan guru dalam melaksanakan pembelajaran sebagai berikut:

- 1) Motivator, memberi rangsangan agar peserta didik aktif dan bergairah berpikir
- 2) Fasilitator, menunjukkan jalan keluar jika peserta didik mengalami kesulitan
- 3) Penanya, menyadarkan peserta didik dari kekeliruan yang mereka buat

- 4) Administrator, bertanggung jawab terhadap seluruh kegiatan kelas
 - 5) Pengarah, memimpin kegiatan peserta didik untuk mencapai tujuan yang diharapkan
 - 6) Manajer, mengelola sumber belajar, waktu, dan organisasi kelas
 - 7) *Reward*, memberi penghargaan pada prestasi yang dicapai peserta didik
2. Jenis-jenis model pembelajaran *inquiry*

Menurut Sund and Trowbridge (1973) dalam Mulyasa (2006: 109)

Mengemukakan ada tiga macam model pembelajaran *inquiry* sebagai berikut:

a. Model pembelajaran *guided inquiry*

Peserta didik memperoleh pedoman sesuai dengan yang dibutuhkan. Pedoman-pedoman tersebut biasanya berupa pertanyaan-pertanyaan yang membimbing. Pendekatan ini digunakan terutama bagi para peserta didik yang belum berpengalaman belajar dengan model pembelajaran *inquiry* dalam hal ini guru memberikan bimbingan dan pengarahan yang cukup luas. Pada tahap awal bimbingan lebih banyak diberikan dan sedikit demi sedikit dikurangi sesuai dengan perkembangan pengalaman peserta didik. Dalam pelaksanaan pembelajaran dirancang guru dengan memberikan petunjuk yang cukup luas kepada peserta didik tentang bagaimana menyusun dan mencatat data yang diberikan.

b. Model pembelajaran *free inquiry*

Model pembelajaran *free inquiry* bebas peserta didik melakukan penelitian sendiri bagaikan seorang ilmuwan. Pada pengajaran ini peserta didik harus dapat mengidentifikasi dan merumuskan berbagai topik permasalahan yang hendak

diselidiki. Metodenya adalah *inquiry role approach* yang melibatkan peserta didik dalam kelompok tertentu, setiap anggota kelompok memiliki tugas misalnya sebagai koordinator kelompok, pembimbing teknis, pencatatan data dan pengevaluasian proses.

c. Model pembelajaran *fodified free inquiry*

Model pembelajaran *fodified free inquiry* ini guru memberikan permasalahan atau problem kemudian peserta didik diminta untuk memecahkan permasalahan tersebut melalui pengamatan, eksplorasi dan prosedur penelitian.

C. Model Pembelajaran Guided Inquiry

1. Pengertian model pembelajaran *guided inquiry*

Model pembelajaran *inquiry* yang cocok yang digunakan oleh seorang pemula yaitu *guided inquiry*. Model pembelajaran *guided inquiry* adalah susunan kegiatan pembelajaran yang menitikberatkan pada proses berpikir secara kritis dan analitis untuk mencari dan menemukan sendiri jawaban dari suatu masalah yang dipertanyakan. Pembelajaran dengan menggunakan model pembelajaran *guided inquiry* mampu mengembangkan kemampuan berpikir secara sistematis, logis dan kritis sehingga menuntut peserta didik mengembangkan potensi yang dimilikinya (Jumanta, 2015: 32).

Model pembelajaran *guided inquiry* memposisikan peserta didik untuk menyelesaikan permasalahan yang diajukan oleh guru melalui pengajuan hipotesis, pengumpulan data, pengujian hipotesis melalui data yang dikumpulkan, sehingga pada tahap akhir peserta didik dapat menarik suatu kesimpulan dari pembelajaran yang

telah dilaksanakan dengan demikian peserta didik mampu berperan aktif dalam pembelajaran dan akan menumbuhkan sikap percaya dirinya (Hani, 2016: 52).

Belajar dengan penemuan yang menghasilkan pengetahuan menjadikan pembelajaran menjadi bermakna karena belajar dengan penemuan memiliki berbagai keuntungan yaitu pengetahuan akan bertahan lama dan tidak mudah dilupakan, meningkatkan pemahaman sains, produktif dalam berpikir kreatif dan peserta didik menjadi terampil dalam memperoleh dan menganalisis informasi (Aulia Novitasari, 2017:97).

Pembelajaran yang memfokuskan peserta didik dalam pengambilan keputusan yang dilakukan dapat memperoleh pengalaman langsung sehingga dapat menambah kekuatan untuk menerima, menyimpan dan menerapkan konsep yang telah dipelajarinya. Dengan demikian peserta didik berlatih untuk dapat menemukan sendiri berbagai konsep yang telah dipelajarinya secara menyeluruh (holistik), bermakna, otentik dan aktif. Cara pengemasan pengalaman belajar yang dirancang guru sangat berpengaruh terhadap kebermaknaan pengalaman bagi para peserta didik. Pengalaman belajar yang lebih menunjukkan kaitan unsur-unsur konseptual akan menjadikan proses belajar yang efektif (Trianto, 2007: 98).

Proses pembelajaran dengan menggunakan model *guided inquiry* tidak lepas dari bimbingan guru dalam mengembangkan potensi yang dimiliki oleh peserta didik. Pada pembelajaran guru merangsang kemampuan peserta didik dalam melakukan sesuatu dengan menyajikan permasalahan untuk diatasi dan dibimbing untuk menemukan solusinya (Khoirul Anam, 2017: 17).

Peranan guru dalam menerapkan model pembelajaran *guided inquiry* menjadi salah satu faktor yang mendukung kelancaran pembelajaran. Guru berperan dalam merencanakan topik yang akan dikaji, memberikan serangkaian pertanyaan terkait dengan topik, merancang prosedur yang akan dilakukan peserta didik serta membimbing dan mengarahkan peserta didik dalam menganalisis dan menarik kesimpulan. Sehingga peserta didik sebagai subjek belajar utama dan dengan adanya bimbingan guru peserta didik akan mengalami kemudahan dalam menemukan dan mengembangkan potensi yang dimilikinya.

Berdasarkan uraian di atas maka diperoleh sebuah kesimpulan bahwa model pembelajaran *guided inquiry* merupakan suatu proses pembelajaran yang banyak dibimbing oleh guru dengan mengarahkan dan memberikan petunjuk baik melalui prosedur maupun pertanyaan-pertanyaan pengarah. Dalam pembelajaran guru berperan sebagai fasilitator dalam pembelajaran dan peserta didik dibimbing berperan aktif dengan memberikan kesempatan sepenuhnya untuk membangun potensi yang dimilikinya dalam merancang penyelidikan, menganalisis hasil dan sampai pada penarikan kesimpulan.

2. Sintaks model pembelajaran *guided inquiry*

Menurut Jumanta Hamadayana (2015:35), agar pembelajaran menjadi sistematis model pembelajaran memiliki berbagai sintaks untuk mengarahkan kegiatan pembelajaran. Adapun sintaks dalam model pembelajaran *guided inquiry* yaitu:

a. Orientasi

Pada fase orientasi, guru menyiapkan peserta didik supaya siap melakukan pembelajaran dengan cara merangsang dan mengajak peserta didik untuk berpikir memecahkan masalah. Guru menjelaskan topik, tujuan, hasil belajar yang ingin dicapai, pokok kegiatan peserta didik berupa langkah- langkah model pembelajaran dan pentingnya topik.

b. Merumuskan masalah

Pada fase merumuskan masalah, guru membimbing dan mendorong peserta didik untuk merumuskan masalah yang menurut guru jawaban sebenarnya sudah ada. Guru tidak merumuskan sendiri masalah pembelajaran tetapi hanya memberikan topik atau pertanyaan kepada peserta didik.

c. Mengajukan Hipotesis

Pada fase mengajukan hipotesis, guru memberikan kesempatan kepada peserta didik untuk mengembangkan kemampuan berpikir dan menebak. Guru membimbing dan mengajukan berbagai pertanyaan kepada peserta didik sehingga terdorong dalam merumuskan hipotesis yang relevan dengan pokok permasalahan.

d. Mengumpulkan Data

Pada fase mengumpulkan data, guru membimbing peserta didik untuk memperoleh informasi yang dibutuhkan untuk mengkaji hipotesis yang diajukan. Peserta didik mengembangkan kemampuan berpikir mencari informasi yang dibutuhkan.

e. Menguji Hipotesis

Pada fase menguji hipotesis, guru membimbing peserta didik dalam menentukan jawaban yang dianggap diterima sesuai dengan data atau informasi yang diperoleh berdasarkan pengumpulan data.

f. Merumuskan kesimpulan

Pada fase merumuskan kesimpulan, peserta didik dibimbing guru untuk mendeskripsikan temuan yang diperoleh berdasarkan hasil pengujian hipotesis.

3. Kelebihan dan kekurangan model pembelajaran *guided inquiry*

Model pembelajaran *guided inquiry* merupakan pembelajaran yang banyak dianjurkan karena memiliki beberapa kelebihan, diantaranya:

- a. Model pembelajaran *guided inquiry* menitikberatkan pada aktivitas peserta didik secara maksimal untuk mencari dan menemukan pengetahuan.
- b. Seluruh aktivitas yang dilakukan peserta didik diarahkan untuk mencari dan menemukan sendiri terhadap sebuah konsep sehingga hakikat fisika yang meliputi sikap ilmiah, proses, produk dan aplikasi dapat muncul pada diri peserta didik.
- c. Mampu mengembangkan kemampuan intelektual sebagai bagian dari proses mental akibatnya peserta didik tidak hanya dituntut agar menguasai pelajaran akan tetapi bagaimana mereka dapat menggunakan potensi yang dimilikinya dan mampu menghadapi persaingan global.

(Hendrasti, 2016:322-323).

Model pembelajaran *guided inquiry* juga memiliki kekurangan diantaranya:

- a. Model pembelajaran *guided inquiry* sulit mengontrol kegiatan dan keberhasilan peserta didik.
- b. Model pembelajaran *guided inquiry* ini sulit dalam merencanakan dan melaksanakan pembelajaran dikarenakan kebiasaan peserta didik dalam belajar yang sudah terbentuk.
- c. Memungkinkan untuk terjadi proses pembelajaran yang panjang dengan waktu yang lama sehingga akan terkendala dengan waktu.
- d. Model pembelajaran ini sulit diimplementasikan guru karena ketentuan keberhasilan belajar ditentukan oleh kemampuan peserta didik dalam menguasai materi pembelajaran.

(Wina Sanjayaja, 2006: 208).

4. Sistem sosial

Sistem Sosial mendeskripsikan peranan peserta didik dan guru, interaksi antara guru dengan peserta didik. Model pembelajaran *guided inquiry* melibatkan peserta didik sebagai pusat dalam kegiatan pembelajaran, sedangkan guru berperan sebagai pembimbing, fasilitator, motivator, dan mediator. Sebagai pembimbing, guru sebagai tempat untuk bertanya saat peserta didik sedang mengalami kesulitan dan mengarahkan peserta didik secara mandiri untuk mengatasi sebuah persoalan. Sebagai fasilitator dan motivator, guru mempunyai peran sebagai penyedia informasi

terkait dengan sumber belajar, dan literatur. Sebagai motivator, guru memotivasi dan mendorong peserta didik agar semangat dalam kegiatan pembelajaran. Sebagai mediator, guru hadir sebagai penengah manakala ada perbedaan dalam berpendapat saat diskusi sehingga didapatkan pemahaman yang benar tentang suatu konsep fisika (Hendrasti, 2016:324).

5. Prinsip reaksi

Prinsip reaksi merupakan pola kegiatan yang menggambarkan cara yang seharusnya guru melihat dan memperlakukan peserta didik. Proses pembelajaran menggunakan model pembelajaran *guided inquiry* guru memberikan kesempatan sepenuhnya kepada peserta didik dalam menyelesaikan suatu permasalahan dengan berdiskusi dengan teman kelompok untuk mengidentifikasi masalah, membuat hipotesis, mengumpulkan data, dan penarikan kesimpulan yang dibimbing oleh guru (Khoirul Anam, 2017: 19).

6. Sistem pendukung

Sistem pendukung merupakan segala sesuatu yang diperlukan oleh peserta didik untuk menggali informasi yang sesuai guna mencapai tujuan pembelajaran. Dalam mencapai tujuan pembelajaran dengan menggunakan model pembelajaran *guided inquiry* digunakan Lembar Kerja Peserta Didik (LKPD), media pembelajaran, alat dan bahan praktikum, dan buku penunjang Trianto (2007: 138).

7. Dampak instruksional dan dampak pengiring

Dampak instruksional dari model pembelajaran *guided inquiry* yakni dapat menunjang keberhasilan dalam mengembangkan keterampilan dan kemampuan daya

nalar peserta didik sehingga dapat meningkatkan kemampuan berpikir kritis peserta didik. Sedangkan dampak pengiringnya yakni peserta didik dapat menganalisis suatu permasalahan dan berperan aktif dalam pembelajaran (Wina Sanjayaja, 2006: 210).

D. Pembelajaran Yang Bersifat Konvensional

1. Pengertian pembelajaran yang bersifat konvensional

Dalam kamus besar bahasa Indonesia (2005: 523) konvensional adalah tradisional, sedangkan tradisional sering diartikan sebagai sikap dan cara berpikir serta bertindak yang berpegang teguh pada norma dan adat kebiasaan yang turun-temurun. Berdasarkan uraian tersebut pembelajaran konvensional dapat diartikan sebagai pembelajaran tradisional.

Menurut Djamarah (2002:57), pembelajaran yang bersifat konvensional adalah metode pembelajaran tradisional, atau disebut juga dengan metode ceramah. Karena sejak dulu, metode ini telah dipergunakan sebagai alat komunikasi lisan antara guru dengan anak didik dalam proses belajar dan pembelajaran. Dalam pembelajaran sejarah metode konvensional ditandai dengan ceramah yang diiringi dengan penjelasan serta pembagian tugas dan latihan.

Sehingga dapat disimpulkan, bahwa pembelajaran konvensional merupakan suatu pembelajaran yang berpusat pada guru (*teacher centered*). Kegiatan pembelajaran menekankan pentingnya aktivitas guru dalam membelajarkan peserta didik. Peserta didik berperan sebagai pengikut dan penerima pasif dari kegiatan yang dilaksanakan.

Guru dalam pembelajaran yang bersifat konvensional menyampaikan mata pelajaran dalam bentuk ceramah dan tanya jawab. Selanjutnya peserta didik diharapkan dapat mengungkapkan kembali semua yang telah dimiliki ketika diberikan pertanyaan oleh guru. Sehingga peserta didik hanya menerima saja apa yang disampaikan oleh guru begitupun aktivitas peserta didik untuk menyampaikan pendapat sangat kurang dan menyebabkan peserta didik menjadi pasif dalam belajar serta proses belajar kurang bermakna karena lebih banyak menghafal (Rahman, 2011: 38).

2. Karakteristik pembelajaran yang bersifat konvensional

Pembelajaran yang bersifat konvensional sudah lama digunakan oleh generasi sebelumnya sehingga sering disebut dengan pembelajaran tradisional. Menurut Djamarah (2002:58), pembelajaran yang bersifat konvensional memiliki karakteristik sebagai berikut:

- a. Guru sebagai badan dari informasi
- b. Peserta didik adalah penerima informasi secara pasif
- c. Belajar secara individual
- d. Pembelajaran sangat abstrak dan teoritis
- e. Perilaku dibangun berdasarkan kebiasaan
- f. Kebenaran bersifat absolut dan pengetahuan bersifat final
- g. Guru adalah penentu jalannya proses pembelajaran
- h. Perilaku baik berdasarkan motivasi ekstrinsik
- i. Interaksi di antara peserta didik kurang

j. Guru sering bertindak memperhatikan proses kelompok yang terjadi dalam kelompok-kelompok belajar.

3. Tahap pembelajaran yang bersifat konvensional

Menurut Rahman (2011:39-40), pembelajaran yang bersifat konvensional terdiri dari tiga tahap sebagai berikut:

a. Tahap Persiapan

Di dalam fase persiapan ini hal-hal yang dilakukan yaitu menyusun perangkat pembelajaran seperti rencana pelaksanaan pembelajaran (RPP) yang didalamnya telah mencakup tujuan pembelajaran dan pokok-pokok materi yang akan diajarkan.

b. Pelaksanaan

Di dalam fase pelaksanaan ini hal-hal yang dilakukan sebagai berikut:

- 1) Menyampaikan apersepsi dan motivasi kepada peserta didik
- 2) Menghubungkan materi pembelajaran yang lalu dengan materi yang akan diajarkan
- 3) Menyampaikan materi pembelajaran dengan cara bertutur dengan sesekali mengajukan pertanyaan kepada peserta didik, dan peserta didik bebas menjawab tanpa ditunjuk atau guru memunjuk peserta didik yang pandai untuk menjawab
- 4) Guru memberikan contoh soal pada peserta didik secara umum defenisi dari cara penyelesaian dikerjakan oleh guru. Guru memerintahkan apa yang harus dikerjakan dan bagaimana cara menyimpulkan. Selanjutnya

peserta didik diberi latihan soal dan yang menyelesaikan soal adalah guru sedangkan peserta didik hanya menyalin

- 5) Guru menutup pembelajaran dengan menyimpulkan materi pelajaran yang disampaikan

c. Evaluasi

Hal yang dilakukan dalam tahap evaluasi ini biasanya dengan menilai tugas yang telah diberikan oleh guru.

4. Metode pembelajaran yang bersifat konvensional

Pembelajaran pada metode yang bersifat konvensional, peserta didik lebih banyak mendengarkan penjelasan guru di depan kelas dan melaksanakan tugas jika guru memberikan latihan soal-soal kepada peserta didik. Metode Yang digunakan pada pembelajaran yang bersifat konvensional sebagai berikut:

a. Metode ceramah

Metode ceramah merupakan metode mengajar ialah penerangan dan penuturan secara lisan oleh guru terhadap kelasnya. Selama ceramah berlangsung, guru dapat menggunakan alat bantu seperti gambar-gambar agar uraiannya menjadi lebih jelas. Metode utama yang digunakan dalam hubungan antara guru dengan peserta didik adalah berbicara.

1) Kelebihan metode ceramah

- a) guru mudah menguasai kelas
- b) Mudah mengorganisasikan kelas
- c) Dapat diikuti oleh jumlah peserta didik yang besar

d) Mudah mempersiapkan dan melaksanakan Guru mudah menerangkan pelajaran dengan baik

2) Kekurangan metode ceramah

- a) Mudah menjadi verbalisme (pengertian kata-kata)
- b) Bila selalu digunakan dan terlalu lama, membosankan
- c) Guru menyimpulkan bahwa peserta didik mengerti dan tertarik pada ceramahnya
- d) Menyebabkan peserta didik menjadi pasif

b. Metode tanya jawab

Metode tanya jawab adalah cara penyajian pelajaran yang harus dijawab, terutama dari guru kepada peserta didik, tetapi dapat pula dari peserta didik kepada guru

1) Kelebihan metode tanya jawab

- a) Pertanyaan dapat menarik dan memusatkan perhatian peserta didik
- b) Merangsang peserta didik untuk melatih dan mengembangkan daya pikir, termasuk daya ingatan
- c) Mengembangkan keberanian dan keterampilan peserta didik dalam menjawab dan mengemukakan pendapat.

2) Kekurangan metode tanya jawab

- a) Guru yang kurang dapat mendorong peserta didik untuk berani, menyebabkan peserta didik menjadi takut bertanya
- b) Tidak mudah membuat pertanyaan yang sesuai dengan tingkat berfikir dan mudah dipahami peserta didik

- c) Waktu banyak terbuang, terutama apabila peserta didik tidak dapat menjawab pertanyaan sampai dua atau tiga orang
- d) Dalam jumlah peserta didik yang banyak, tidak mungkin cukup waktu untuk memberikan pertanyaan kepada setiap peserta didik

(Qori, 2017:31-32).

5. Kelebihan dan kekurangan pembelajaran yang bersifat konvensional

Menurut Rahman (2011:39), pembelajaran yang bersifat konvensional yang bersifat *teacher centered* memiliki kelebihan dan kekurangan sebagai berikut:

a. Kelebihan pembelajaran yang bersifat konvensional

- 1) Bahan belajar dapat dituntaskan secara tuntas
- 2) Dapat dipahami oleh peserta didik dalam jumlah besar
- 3) Pembelajaran dapat dilaksanakan sesuai dengan alokasi waktu
- 4) Target materi relative mudah dicapai

b. Kekurangan pembelajaran yang bersifat konvensional

- 1) Sangat membosankan karena mengurangi motivasi dan kreatifitas peserta didik
- 2) Keberhasilan perubahan sikap dan perilaku peserta didik relative sulit diukur
- 3) Kualitas pencapaian tujuan belajar yang telah ditetapkan adalah relative rendah karena pendidik sering hanya mengejar target waktu untuk menghabiskan target materi pembelajaran
- 4) Pembelajaran kebanyakan menggunakan ceramah dan tanya jawab

E. Berpikir Kritis

1. Pengertian berpikir kritis

Berpikir merupakan suatu aktivitas yang dilakukan oleh seseorang yang melibatkan proses kognitif untuk menerima segala macam informasi yang diperolehnya sehingga dapat memutuskan tindakan yang tepat untuk suatu permasalahan. Kata kritis muncul dari bahasa Yunani yang berarti “hakim” dan diserap oleh bahasa latin. Kamus (*oxford*) menerjemahkan sebagai “sensor,” atau disebut juga dengan pencarian kesalahan. Berpikir kritis adalah proses berpikir sistematis dalam mencari kebenaran dan membangun keyakinan terhadap suatu yang dikaji dan ditelaah secara faktual dan realistis (Muhammad Yaumi, 2012:67).

Berpikir kritis adalah sebuah proses dalam menggunakan keterampilan berpikir secara efektif untuk membantu seseorang membuat sesuatu, mengevaluasi dan mengaplikasikan keputusan sesuai dengan apa yang dipercaya atau dilakukan (Siswono, 2016: 14).

Berpikir kritis adalah aktivitas terampil yang bisa dilakukan dengan lebih baik atau sebaliknya dan pemikiran kritis yang baik akan memenuhi beragam standar intelektual, seperti kejelasan, relevansi, kecukupan, koherensi dan lain-lain (Benyamin, 2008: 13).

Berpikir kritis adalah sebuah proses sistematis yang memungkinkan peserta didik untuk merumuskan dan mengevaluasi keyakinan dan pendapat sendiri. Berpikir kritis sebagai proses yang terarah yang digunakan dalam kegiatan mental seperti

memecahkan masalah, mengambil keputusan, menganalisis asumsi dan melakukan penelitian ilmiah (Elaine, 2007: 183).

Berpikir kritis terkait dengan penggunaan keterampilan kognitif atau strategi yang meningkatkan kemungkinan untuk memperoleh dampak yang diinginkan. Proses berpikir kritis diperlukan dalam menyelesaikan suatu permasalahan dan membuat keputusan. Kemampuan menyelesaikan masalah kompleks dan mengambil keputusan berdasarkan situasi yang kompleks juga merupakan keterampilan berpikir tingkat tinggi. Dalam berpikir kritis harus dilandasi dengan upaya mencari alasan berupaya untuk mengumpulkan informasi yang dibutuhkan mencari alternatif dan mempertimbangkan pandangan orang lain yang diperlukan untuk meyakini sebelum melakukan sesuatu (Benyamin, 2008: 15).

Kemampuan berpikir kritis mencakup kejelasan, ketelitian, elevansi, kedalaman, konsistensi, logika, kesesuaian, dan signifikansi. Seorang pemikir kritis akan berupaya mencari alasan pemikiran dengan mencari informasi yang cukup menggunakan sumber yang dapat dipercaya dan menyatakan sumber tersebut, mencari alternative, mempertimbangkan pandangan orang lain dan diri sendiri, menahan pertimbangan jika bukti dan alasan tidak cukup kuat, serta mencari sebanyak mungkin informasi yang akurat. Individu yang mampu berpikir kritis dapat mempertimbangkan berbagai pilihan sebelum membuat keputusan untuk bertindak. Seorang yang mampu berpikir kritis juga harus dapat mengemukakan alasan atau kritik logis terhadap permasalahan yang dihadapi. Jadi, orang yang berpikir kritis

adalah individu yang rasional, mampu berpikir reflektif, dan mengambil suatu keputusan berdasarkan pertimbangan yang matang (Siswono, 2016: 20).

Berdasarkan uraian di atas dapat disimpulkan, bahwa berikir kritis adalah sebuah proses belajar dengan berpikir secara efektif dalam kegiatan mengevaluasi, menganalisis, dan pengambilan keputusan dari sebuah permasalahan atas dasar apa yang diyakini dan yang dilakukan dalam menyelesaikan permasalahan tersebut.

2. Indikator berpikir kritis

Indikator kemampuan berpikir kritis menurut teori Ennis (1985) terdiri atas; memberikan penjelasan sederhana, membangun keterampilan dasar, menyimpulkan, memberi penjelasan lanjut serta mengatur strategi dan taktik.

Tabel 2.1: Indikator kemampuan berpikir kritis

Indikator kemampuan berpikir kritis	Sub indikator kemampuan beripikir kritis
Memberikan penjelasan sederhana	Dapat menganalisis permasalahan yang diberikan
	Dapat menuliskan makna permasalahan dengan jelas dan tepat
	Dapat menuliskan apa yang ditanyakan dalam soal dengan jelas dan tepat
Membangun keterampilan dasar	Dapat menemukan hubungan konsep-konsep yang digunakan dalam menyelesaikan soal
	Dapat menentukan apa yang harus dilakukan dalam menyelesaikan soal
Penarikan kesimpulan	Dapat menyelesaikan soal
	Dapat menarik kesimpulan dari apa yang ditanyakan secara logis
Memberikan penjelasan lanjut	Dapat menuliskan hasil akhir
	Dapat memberikan alasan tentang kesimpulan yang diambil
Mengatur strategi dan taktik	Dapat meriview jawaban yang diberikan atau dituliskan

(Maulana, 2018: 9-10).

F. Taksonomi Bloom

Taksonomi bloom adalah struktur hierarki yang mengidentifikasi skills mulai dari tingkat yang rendah hingga yang tinggi. Tentunya untuk mencapai tujuan yang lebih tinggi level yang rendah harus dipenuhi lebih dulu. Dalam kerangka konsep ini terbagi atas tiga ranah kemampuan intelektual yaitu kognitif, afektif dan psikomotorik (Krathwohl, 2002: 4).

1. Ranah kognitif

Ranah ini meliputi kemampuan menyatakan kembali konsep atau prinsip yang telah dipelajari, yang berkenaan dengan kemampuan berpikir, kompetensi memperoleh pengetahuan, pengenalan, pemahaman, konseptualisasi, penentuan, dan penalaran. Tujuan pembelajaran dalam ranah kognitif (intelektual) atau yang menurut Bloom merupakan segala aktivitas yang menyangkut otak dibagi menjadi 6 tingkatan sesuai dengan jenjang terendah sampai tertinggi yang dilambangkan dengan C (Cognitive).

a. C1 (Pengetahuan/Knowledge)

Pada jenjang ini menekankan pada kemampuan dalam mengingat kembali materi yang telah dipelajari, seperti pengetahuan tentang istilah, fakta khusus, konvensi, kecenderungan dan urutan, klasifikasi dan kategori, kriteria serta metodologi. Tingkatan atau jenjang ini merupakan tingkatan terendah namun menjadi prasyarat bagi tingkatan selanjutnya. Di jenjang ini, peserta didik menjawab pertanyaan berdasarkan dengan hapalan saja.

b. C2 (Pemahaman/Comprehension)

Pada jenjang ini pemahaman diartikan sebagai kemampuan dalam memahami materi tertentu yang dipelajari. Kemampuan-kemampuan tersebut yaitu translasi (kemampuan mengubah simbol dari satu bentuk ke bentuk lain), interpretasi (kemampuan menjelaskan materi), ekstrapolasi (kemampuan memperluas arti). Di jenjang ini peserta didik menjawab pertanyaan dengan kata-katanya sendiri dan dengan memberikan contoh baik prinsip maupun konsep.

c. C3 (Penerapan/Application)

Pada jenjang ini aplikasi diartikan sebagai kemampuan menerapkan informasi pada situasi nyata dimana peserta didik mampu menerapkan pemahamannya dengan cara menggunakannya secara nyata. Di jenjang ini peserta didik dituntut untuk dapat menerapkan konsep dan prinsip yang mereka miliki pada situasi baru yang belum pernah diberikan sebelumnya.

d. C4 (Analisis/Analysis)

Pada jenjang ini dapat dikatakan bahwa analisis adalah kemampuan menguraikan suatu materi menjadi komponen-komponen yang lebih jelas. Kemampuan ini dapat berupa analisis elemen/unsur (analisis bagian-bagian materi), analisis hubungan (identifikasi hubungan) dan analisis pengorganisasian prinsip/prinsip-prinsip organisasi (identifikasi organisasi). Di jenjang ini peserta didik diminta untuk menguraikan informasi ke dalam beberapa bagian menemukan asumsi dan membedakan pendapat dan fakta serta menemukan hubungan sebab akibat.

e. C5 (Sintesis/Synthesis)

Pada jenjang ini sintesis dimaknai sebagai kemampuan memproduksi dan mengkombinasikan elemen-elemen untuk membentuk sebuah struktur yang unik. Kemampuan ini dapat berupa memproduksi komunikasi yang unik, rencana atau kegiatan yang utuh dan seperangkat hubungan abstrak. Di jenjang ini peserta didik dituntut menghasilkan hipotesis atau teorinya sendiri dengan memadukan berbagai ilmu dan pengetahuan.

f. C6 (Evaluasi/Evaluation)

Pada jenjang ini evaluasi diartikan sebagai kemampuan menilai manfaat suatu hal untuk tujuan tertentu berdasarkan kriteria yang jelas. Kegiatan ini seseorang dipandu untuk mendapatkan pengetahuan baru, pemahaman yang lebih baik, penerapan baru serta cara baru yang unik dalam analisis dan sintesis. Menurut Bloom paling tidak ada 2 jenis evaluasi yaitu evaluasi berdasarkan bukti internal dan evaluasi berdasarkan bukti eksternal. Di jenjang ini peserta didik mengevaluasi informasi termasuk di dalamnya melakukan pembuatan keputusan dan kebijakan.

Kata kerja operasional yang dapat dipakai dalam kategori ranah kognitif sebagai berikut:

Tabel 2.2: Kata kerja operasional ranah kognitif

Mengingat (C1)	Memahami (C2)	Mengaplikasikan (C3)	Menganalisis (C4)	Mengevaluasi (C5)	Mencipta (C6)
Mengutip	Memperkirakan	Menugaskan	Mengaudit	Membandingkan	Mengumpulkan
Menyebutkan	Menjelaskan	Mengurutkan	Mengatur	Menyimpulkan	Mengapstraksi
Menjelaskan	Menceritakan	Menentukan	Menganimasi	Menilai	Mengatur
Menggambar	Mengkategorikan	Menerapkan	Mengumpulkan	Mengarahkan	Menganimasi
Membilang	Mencirikan	Mengkalkulasi	Memecahkan	Memprediksi	Mengkategorikan
Mengidentifikasi	Merinci	Memodifikasi	Menegaskan	Memperjelas	Membangun
Mendaftar	Mengasosiasikan	Menghitung	Menganalisis	Menegaskan	Mengkreasikan
Menunjukkan	Membandingkan	Membangun	Menyeleksi	Menafsirkan	Mengoreksi
Memberi label	Menghitung	Mencegah	Merinci	Mempertahankan	Merencanakan
Memberi indeks	Mengkontrasikan	Menentukan	Menominasikan	Memerinci	Memadukan
Memasangkan	Menjalin	Mengambarkan	Mendiagramkan	Mengukur	Mendikte
Membaca	Mendiskusikan	Menggunakan	Mengkorelasikan	Merangkum	Membentuk

Menamai	Mencontohkan	Menilai	Menguji	Membuktikan	Meningkatkan
Menandai	Mengemukakan	Melatih	Mencerahkan	Memvalidasi	Mengulangi
Menghafal	Mempolakan	Menggali	Mebagangkan	Mengetes	Menggeneralisasi
Meniru	Memperluas	Mengemukakan	Menyimpulkan	Mendukung	Menggabungkan
Mencatat	Menyimpulkan	Mengadaptasi	Menjelajah	Memilih	Merancang
Mengulang	Meramalkan	Menyelidiki	Memaksimalkan	Memproyeksikan	Membatasi
Memproduksi	Merangkum	Mempersoalkan	Memerintahakan	Mengkritik	Mereparasi
Meninjau	Menjabarkan	Mengkonsepkan	Mengaitkan	Mengarahkan	Membuat
Memilih	Menggali	Melaksanakan	Mentransfer	Memutuskan	Menyiapkan
Mentabulasi	Mengubah	Memproduksi	Melatih	Memisahkan	Memproduksi
Memberi kode	Mempertahankan	Memproses	Mengedit	Menimbang	Memperjelas
Menulis	Mengartikan	Mengaitkan	Menemukan		Merangkum
Menyatakan	Menerangkan	Menyusun	Menyeleksi		Merekonstruksi
Menelusuri	Menafsirkan	Memcahkan	Mengoreksi		Mengarang

Memprediksi	Melakukan	Mendeteksi	Menyusun
Melaporkan	Mensimulasikan	Menelaah	Mengkode
Membedakan	Mentabulasi	Mengukur	Mengkombinasikan
	Memproses	Membangunkan	Memfasilitasi
	Membiasakan	Merasionalkan	Mengkonstruksi
	Mengklasifikasi	Mendiagnosis	Merumuskan
	Menyesuaikan	Memfokuskan	Menghubungkan
	Mengoperasikan	Memadukan	Menciptakan
	Meramalkan		Menampilkan

UNIVERSITAS ISLAM NEGERI

ALAUDDIN
MAKASSAR

(Mayer, 2002: 630-632).

2. Ranah afektif

Ranah afektif adalah ranah yang berhubungan dengan sikap, nilai, perasaan, emosi serta derajat penerimaan atau penolakan suatu obyek dalam kegiatan belajar mengajar kategori yang termasuk dalam ranah ini adalah:

a. Receiving/Attending/Penerimaan

Kategori ini merupakan tingkat afektif yang terendah yang meliputi penerimaan masalah, situasi, gejala, nilai dan keyakinan secara pasif. Penerimaan adalah semacam kepekaan dalam menerima rangsanagn atau stimulasi dari luar yang datang pada diri peserta didik. Hal ini dapat dicontohkan dengan sikap peserta didik ketika mendengarkan penjelasan pendidik dengan seksama dimana mereka bersedia menerima nilai-nilai yang diajarkan kepada mereka dan mereka memiliki kemauan untuk menggabungkan diri atau mengidentifikasi diri dengan nilai itu.

b. Responding/Menanggapi

Kategori ini berkenaan dengan jawaban dan kesenangan menanggapi atau merealisasikan sesuatu yang sesuai dengan nilai-nilai yang dianut masyarakat. Atau dapat pula dikatakan bahwa menanggapi adalah suatu sikap yang menunjukkan adanya partisipasi aktif untuk mengikutsertakan dirinya dalam fenomena tertentu dan membuat reaksi terhadapnya dengan salah satu cara. Hal ini dapat dicontohkan dengan menyerahkan laporan tugas tepat pada waktunya.

c. Valuing/Penilaian

Kategori ini berkenaan dengan memberikan nilai, penghargaan dan kepercayaan terhadap suatu gejala atau stimulus tertentu. Peserta didik tidak

hanya mau menerima nilai yang diajarkan akan tetapi berkemampuan pula untuk menilai fenomena itu baik atau buruk. Hal ini dapat dicontohkan dengan bersikap jujur dalam kegiatan belajar mengajar serta bertanggungjawab terhadap segala hal selama proses pembelajaran.

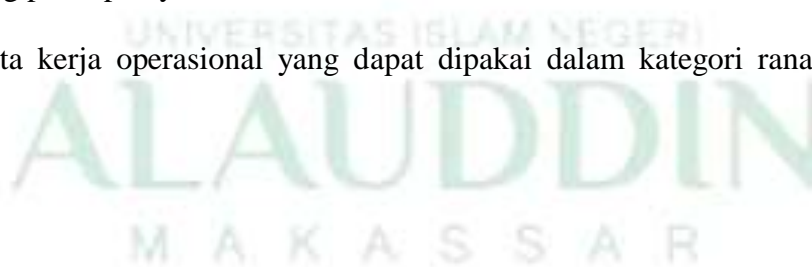
d. Organization/Organisasi/Mengelola

Kategori ini meliputi konseptualisasi nilai-nilai menjadi sistem nilai serta pemantapan dan prioritas nilai yang telah dimiliki. Hal ini dapat dicontohkan dengan kemampuan menimbang akibat positif dan negatif dari suatu kemajuan sains terhadap kehidupan manusia.

e. Characterization/Karakteristik

Kategori ini berkenaan dengan keterpaduan semua sistem nilai yang telah dimiliki seseorang yang mempengaruhi pola kepribadian dan tingkah lakunya. Proses internalisasi nilai menempati urutan tertinggi dalam hierarki nilai. Hal ini dicontohkan dengan bersedianya mengubah pendapat jika ada bukti yang tidak mendukung pendapatnya.

Kata kerja operasional yang dapat dipakai dalam kategori ranah afektif adalah:



Tabel 2.3: Kata kerja operasional ranah afektif

Menerima (A1)	Menanggapi (A2)	Menilai (A3)	Mengelola (A4)	Menghayati (A5)
	Menjawab	Mengasumsikan	Menganut	
	Membantu	Meyakini	Mengubah	
	Mengajukan	Melengkapi	Menata	Mengubah perilaku
Memilih	Mengompromikan	Meyakinkan	Mengklasifikasikan	Berakhlak mulia
Mempertanyakan	Menyenangi	Memperjelas	Mengombinasikan	Mempengaruhi
Mengikuti	Menyambut	Memprakarsai	Mempertahankan	Mendengarkan
Memberi	Mendukung	Mengimani	Membangun	Mengkualifikasi
Menganut	Menyetujui	Mengundang	Membentuk pendapat	Melayani
Mematuhi	Menampilkan	Menggabungkan	Memadukan	Menunjukkan
Meminati	Melaporkan	Mengusulkan	Mengelola	Membuktikan
	Memilih	Menekankan	Menegoisasi	Memecahkan
	Mengatakan	Menyumbang	Merembuk	
	Memilah			
	Menolak			

(Krathwohl, 2002: 4).

3. Ranah psikomotorik

Ranah ini meliputi kompetensi melakukan pekerjaan dengan melibatkan anggota badan serta kompetensi yang berkaitan dengan gerak fisik (motorik) yang terdiri dari gerakan refleks, keterampilan gerakan dasar, kemampuan perseptual, ketepatan, keterampilan kompleks serta ekspresif dan interpretatif. Kategori yang termasuk dalam ranah ini adalah:

a. Meniru

Kategori meniru ini merupakan kemampuan untuk melakukan sesuatu dengan contoh yang diamatinya walaupun belum dimengerti makna ataupun hakikatnya dari keterampilan itu.

b. Memanipulasi

Kategori ini merupakan kemampuan dalam melakukan suatu tindakan serta memilih apa yang diperlukan dari apa yang diajarkan.

c. Pengalamiahan

Kategori ini merupakan suatu penampilan tindakan dimana hal yang diajarkan dan dijadikan sebagai contoh telah menjadi suatu kebiasaan dan gerakan-gerakan yang ditampilkan lebih meyakinkan.

d. Artikulasi

Kategori ini merupakan suatu tahap dimana seseorang dapat melakukan suatu keterampilan yang lebih kompleks terutama yang berhubungan dengan gerakan interpretatif.

Kata kerja operasional yang dapat dipakai dalam kategori ranah psikomotorik adalah:

Table 2.4: Kata kerja operasional ranah psikomotorik

Menirukan (P1)	Memanipulasi (P2)	Pengalamiahan (P3)	Artikulasi (P4)
Mengaktifkan	Mengoreksi	Mengalihkan	Mengalihkan
Menyesuaikan	Mendemonstrasikan	Menggantikan	Mempertajam
Menggabungkan	Merancang	Memutar	Membentuk
Melamar	Memilah	Mengirim	Memdankan
Mengatur	Melatih	Memindahkan	Menggunkan
Mengumpulkan	Memperbaiki	Mendorong	Memulai
Menimbang	Mengidentifikasi	Menarik	Menyetir
Memperkecil	Mengisi	Memproduksi	Menjeniskan
Membangun	Menempatkan	Mencampur	Menempel
Mengubah	Membuat	Mengoperasikan	Mensketsa
Membersihkan	Memanipulasi	Mengemas	Melonggarkan
Memosisikan	Mereparasi	Membungkus	Menimbang
Mengonstruksi	Mencampur		

(Mayer, 2002: 630-632).

G. Kerangka Berpikir

Kerangka berpikir merupakan sintesa tentang hubungan antar variabel yang disusun dari berbagai teori yang telah dideskripsikan, selanjutnya dianalisis secara kritis dan sistematis, sehingga menghasilkan sintesa tentang hubungan antara variabel yang diteliti. Sintesa tentang hubungan variabel tersebut, selanjutnya digunakan untuk merumuskan hipotesis (Sugiyono, 2015: 92).

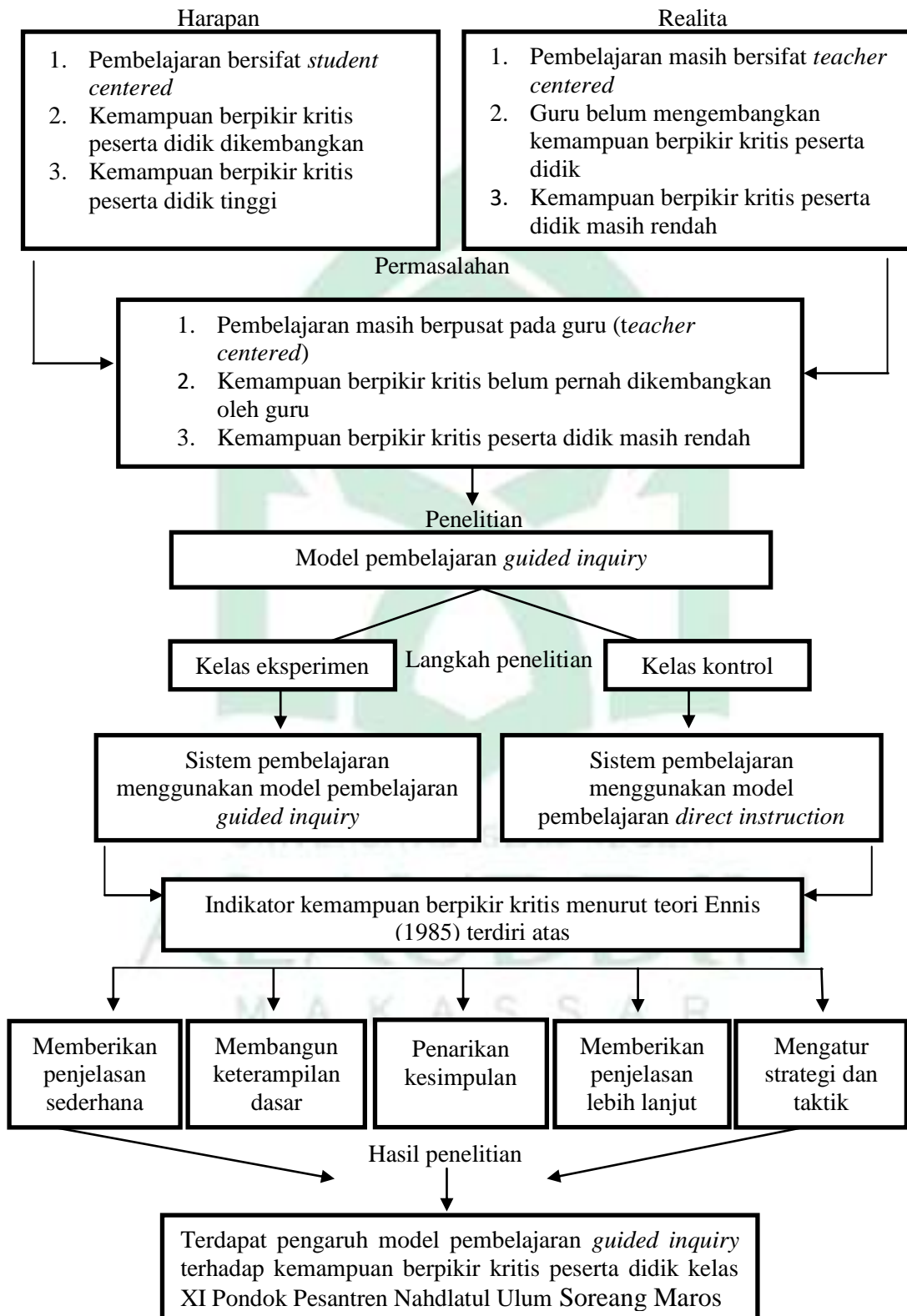
Berdasarkan uraian di atas peneliti dapat mengemukakan bahwa ada keterkaitan antara variabel dalam penelitian ini. Pada penelitian ini terdapat dua variabel yaitu model pembelajaran *guided inquiry* dan berpikir kritis.

Pembelajaran dengan mengembangkan kemampuan berpikir kritis menjadi sangat penting bagi peserta didik disetiap jenjang pendidikan agar mereka memperoleh hasil belajar yang lebih optimal. Dalam pembelajaran fisika masih ditemukan adanya permasalahan yang dihadapi oleh guru yaitu kurangnya kemampuan peserta didik dalam menganalisis dan mencari solusi dari sebuah permasalahan yang diberikan oleh guru.

Upaya untuk mengatasi permasalahan tersebut dapat dilakukan dengan menerapkan model pembelajaran inovatif. Kemampuan berpikir kritis dapat dikembangkan dengan membiasakan proses *inquiry* dan melibatkan peserta didik untuk berperan aktif dalam pembelajaran di sekolah. Melalui proses pembelajaran dengan menerapkan model pembelajaran *guided inquiry* peserta didik mengembangkan potensi daya pikirnya dan melibatkannya sebagai pusat pembelajaran dengan menemukan masalah, menganalisis dan mencari berbagai solusi yang tepat untuk menyelesaikan permasalahan tersebut dengan bimbingan guru.

Langkah yang dilakukan peneliti untuk melihat pengaruh berpikir kritis peserta didik menggunakan model pembelajaran *guided inquiry* yaitu membentuk dua kelas. Satu kelas eksperimen dengan menggunakan model pembelajaran *guided inquiry* dan kelas lainnya sebagai kelas kontrol dengan menggunakan menggunakan model pembelajaran *direct instruction*. Adapun kerangka pikir dari penelitian ini dijelaskan pada gambar alur bagan berikut ini

Gambar 2.1: Bagan Kerangka Pikir Penelitian



BAB III

METODOLOGI PENELITIAN

A. Jenis dan Desain Penelitian

1. Jenis penelitian

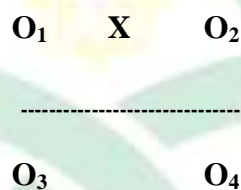
Jenis penelitian yang digunakan pada penelitian ini adalah *quasi eksperiment* atau penelitian eksperimen semu. Penelitian eksperimen semu dilakukan untuk membandingkan suatu kelas yang memiliki kelas kontrol, tetapi tidak sepenuhnya untuk mengontrol variabel-variabel luar yang mempengaruhi pelaksanaan kelas eksperimen (Emzir, 2013:102).

Pada penelitian ini model pembelajaran *guided inquiry* akan dibandingkan dengan pembelajaran konvensional untuk mengukur kemampuan berpikir kritis peserta didik kelas XI Pondok Pesantren Nahdlatul Ulum Soreang Maros.

2. Desain penelitian

Desain Penelitian yang digunakan dalam penelitian ini adalah *non-equivalent control group design* dengan memberikan *pre-test* dan *post-test* untuk kelas eksperimen dan kontrol sebelum dan setelah diberikan perlakuan. Pada penelitian ini peserta didik terlebih dahulu diberikan *pre-test* untuk mengukur kemampuan awal berpikir kritis peserta didik antara kelas eksperimen dan kelas kontrol sekaligus untuk melihat perbedaan kemampuan berpikir kritis peserta didik kelas eksperimen yang berjenis perempuan dan kelas kontrol yang berjenis laki-laki. Sebaran nilai *pre-test* diperoleh bahwa kemampuan berpikir kritis peserta didik antara kelas eksperimen dan kelas kontrol tidak terpaut jauh sehingga dapat dikatakan bahwa tidak ada perbedaan jender antara kelas

eksperimen dan kontrol. Setelah dilakukan *pre-test* selanjutnya kelas eksperimen diberikan perlakuan dengan menerapkan model pembelajaran *guided inquiry*, sedangkan kelas kontrol diberikan perlakuan dengan menggunakan model pembelajaran *direct instruction*. Setelah kedua kelas diberi perlakuan dengan masing-masing pembelajaran maka diberikan *post-test* untuk mengukur kemampuan akhir berpikir kritis peserta didik setelah diterapkan pembelajaran menggunakan model pembelajaran *guided inquiry* dan model pembelajaran *direct instruction*. Berikut ini adalah gambaran desain penelitian yang digunakan:



Keterangan:

O₁ dan O₃ = *Pre-test* kelompok eksperimen dan kelompok kontrol

O₂ dan O₄ = *Post-test* kelompok eksperimen dan kelompok kontrol

X = Pembelajaran dengan menggunakan model pembelajaran *guided inquiry*

(Sugiyono, 2015: 113).

B. Waktu dan Tempat Penelitian

1. Waktu penelitian

Penelitian ini dilaksanakan pada semester genap tahun ajaran 2020/2021 bertepatan pada tanggal 1Maret-16 Maret 2021.

2. Tempat penelitian

Penelitian dilaksanakan di Pondok Pesantren Nahdlatul Ulum Soreang Maros, Jl. Samudera No. 37, Soreang, Kec. Lau, Kab. Maros, Sulawesi Selatan pada tahun pelajaran 2020/2021. Alasan pemilihan lokasi tersebut karena berdasarkan pengamatan peneliti di sekolah tersebut masih ada kendala yang dihadapi oleh guru dalam pembelajaran fisika, sehingga peneliti berinisiatif memberikan sebuah bimbingan yang lebih menuju pada pendekatan kepada peserta didik itu sendiri. Sehingga selain menerima ilmu, mereka juga mampu mengembangkan keterampilan dan kemampuan daya nalarnya dalam memecahkan masalah yang disebut juga dengan berpikir kritis.

C. Populasi dan Sampel Penelitian

1. Populasi

Populasi adalah wilayah generalisasi yang terdiri atas *subyek* yang mempunyai kualitas dan karakteristik tertentu yang ditetapkan oleh peneliti untuk dipelajari dan kemudian ditarik kesimpulannya (Sugiyono, 2015: 118).

Populasi pada penelitian ini adalah seluruh peserta didik kelas XI Pondok Pesantren Nahdlatul Ulum Soreang Maros seperti pada tabel 3.1. Alasan peneliti dalam memilih kelas ini karena kelas XI merupakan tingkatan yang memiliki karakteristik yang lebih maksimal dalam menggali potensi diri.

Tabel 3.1: Jumlah Populasi Peserta Didik

Kelas	Jumlah
XI IPA 1	22 orang
XI IPA 2	26 orang
Total	48 orang

2. Sampel

Sampel adalah bagian dari jumlah dan karakteristik yang dimiliki oleh populasi tersebut. Untuk menentukan sampel yang akan digunakan dalam penelitian terdapat teknik sampling yang digunakan. Teknik sampel yang digunakan pada penelitian ini adalah *simple random sampling* yaitu pengambilan sampel secara acak dari populasi yang ada. Dikatakan *simple* (sederhana) karena pengambilan anggota sampel dari populasi dilakukan secara acak tanpa memperhatikan starta yang ada dalam populasi tersebut (Sugiyono, 2015: 120).

Berdasarkan uraian di atas maka dalam penelitian ini dipilih dua kelas sebagai sampel penelitian. Salah satu kelas akan dijadikan sebagai kelas eksperimen dengan menggunakan model pembelajaran *guided inquiry* dan kelas lainnya sebagai kelas kontrol dengan menggunakan model pembelajaran *direct instruction*.

Tabel 3.2: Jumlah Sampel Peserta Didik

Kelas	Jumlah
Kelas eksperimen (XI IPA 2)	20 orang
Kelas kontrol (XI IPA 1)	20 orang
Total	40 orang

D. Prosedur Penelitian

Sebelum melakukan penelitian peneliti harus mempersiapkan beberapa perencanaan dalam melakukan penelitian dan dalam pengumpulan data penulis menempuh 3 tahap yaitu tahap persiapan, tahap pelaksanaan dan tahap pengumpulan data.

1. Tahap persiapan

Tahap persiapan yang merupakan kegiatan sebelum melakukan suatu perlakuan, pada tahap ini langkah-langkah yang dilakukan peneliti adalah sebagai berikut:

- a. Melengkapi surat-surat izin penelitian
- b. Melakukan konsultasi dengan dosen pembimbing serta pihak sekolah mengenai rencana teknis penelitian
- c. Menyusun Rencana Pelaksanaan Pembelajaran (RPP) sesuai dengan materi yang akan diajarkan
- d. Menyusun perangkat pembelajaran berupa Lembar Kegiatan Peserta Didik (LKPD)
- e. Menyusun instrumen penelitian
- f. Memvalidasi perangkat dan instrumen penelitian pada dua orang pakar

2. Tahap pelaksanaan

a. Kelas eksperimen

Dalam Tahap ini kegiatan yang dilakukan pada kelas eksperimen setelah diberikan *pre-test* yaitu menerapkan sistem pembelajaran dengan menggunakan model pembelajaran *guided inquiry* dengan langkah-langkah sebagai berikut:

- 1) Membuka pembelajaran
- 2) Menjelaskan topik dan tujuan pembelajaran yang diharapkan dapat dicapai oleh peserta didik

- 3) Memberikan gambaran suatu fenomena untuk menarik motivasi peserta didik
- 4) Meminta peserta didik untuk mengemukakan pendapatnya
- 5) Membagikan LKPD percobaan kepada peserta didik
- 6) Meminta peserta didik membaca narasi pada LKPD terkait percobaan yang akan dilaksanakan
- 7) Mengarahkan peserta didik mengamati tampilan gambar yang mempublikasikan masalah pada LKPD
- 8) Membimbing peserta didik menjawab permasalahan yang terdapat pada LKPD
- 9) Membimbing peserta didik merumuskan hipotesis percobaan
- 10) Membimbing peserta didik mengumpulkan data yang diperlukan untuk menyelesaikan masalah dengan mengerahkan kemampuan literasi peserta didik
- 11) Memberikan kesempatan kepada peserta didik untuk melaksanakan percobaan sesuai permasalahan yang terdapat pada LKPD
- 12) Memberikan kesempatan kepada peserta didik untuk mendiskusikan hasil percobaan
- 13) Membimbing peserta didik untuk menyampaikan pendapat berdasarkan analisis data yang diperoleh
- 14) Membimbing peserta didik untuk mempresentasikan kesimpulan berdasarkan hasil percobaan

15) Memberikan kesempatan kepada peserta didik untuk memberikan pendapat maupun bertanya

16) Memberikan penguatan materi kepada peserta didik

17) Menutup pembelajaran

b. Kelas kontrol

Dalam tahap ini kegiatan yang dilakukan pada kelas kontrol setelah diberikan *pre-test* yaitu menerapkan model pembelajaran *direct instruction* dengan langkah-langkah sebagai berikut:

- 1) Membuka pembelajaran
 - 2) Menjelaskan topik dan tujuan pembelajaran yang diharapkan dapat dicapai oleh peserta didik
 - 3) Mereviu materi yang telah dijelaskan sebelumnya
 - 4) Menjelaskan materi kepada peserta didik
 - 5) Memberikan contoh soal terkait materi yang telah dijelaskan
 - 6) Memberikan soal latihan kepada peserta didik
 - 7) Menutup pembelajaran
3. Tahap pengumpulan data

Setelah melaksanakan tahap pelaksanaan, selanjutnya peneliti melakukan tahap pengumpulan data dengan langkah-langkah sebagai berikut:

- 1) Memberikan *post-test* kepada peserta didik untuk mengetahui perbedaan kemampuan berpikir kritis kelas eksperimen dan kelas kontrol
- 2) Hasil dari tes kemampuan berpikir kritis peserta didik dianalisis setelah diterapkan sistem pembelajaran dengan menggunakan model pembelajaran

guided inquiry dan dengan menggunakan model pembelajaran *direct instruction*.

E. Teknik Pengumpulan Data

1. Instrumen Penelitian

Instrumen penelitian adalah alat yang dapat digunakan untuk mengukur nilai variabel yang diteliti. Dengan demikian jumlah instrumen yang akan digunakan untuk penelitian tergantung pada jumlah variabel yang diteliti. Titik tolak dari penyusunan adalah variabel-variabel penelitian yang ditetapkan untuk diteliti. Dari variabel-variabel tersebut diberikan definisi operasionalnya dan selanjutnya ditentukan indikator yang akan diukur. Dari indikator ini kemudian dijabarkan menjadi butir-butir pertanyaan atau pernyataan. Selanjutnya untuk menyusun item-item instrumen, maka indikator dari variabel yang akan diteliti dijabarkan menjadi item-item instrumen (Sugiyono, 2015: 160).

Bentuk instrument yang digunakan pada penelitian ini sebagai berikut:

a. Lembar Observasi

Observasi adalah suatu teknik yang dilakukan dengan cara mengadakan pengamatan secara teliti dan dengan pencatatan secara sistematis (Ibadullah, 2015: 14).

Lembar observasi yang digunakan peneliti adalah lembar observasi berupa lembar pengamatan keterlaksanaan model, lembar observasi kegiatan guru pada saat mengajar, dan lembar observasi peserta didik yang bertujuan mengamati kegiatan belajar peserta didik pada saat proses pembelajaran. Indikator lembar keterlaksanaan model terdiri dari sintaks model pembelajaran pada saat proses

belajar mengajar menggunakan model pembelajaran *guided inquiry*. Adapun indikator pada lembar aktivitas guru terdiri dari penerapan sintaks model pembelajaran pada saat guru melakukan pembelajaran dengan menggunakan model pembelajaran *guided inquiry*. Sedangkan indikator lembar pengamatan aktivitas peserta didik terdiri dari penerapan model pembelajaran pada saat peserta didik mengikuti pembelajaran dengan menggunakan model pembelajaran *guided inquiry*.

b. Tes kemampuan berpikir kritis

Tes merupakan suatu teknik atau cara yang digunakan dalam rangka melaksanakan kegiatan pengukuran yang didalamnya terdapat berbagai pertanyaan yang harus dijawab oleh peserta didik untuk mengukur aspek pengetahuan peserta didik (Ilyas, 2019: 81).

Proses pembelajaran dengan menggunakan model pembelajaran *guided inquiry* diharapkan mampu meningkatkan kemampuan berpikir kritis peserta didik. Pada penelitian ini kemampuan berpikir kritis peserta didik kelas XI Pondok Pesantren Nahdlatul Ulum Soreang Maros diukur dengan menggunakan tes berupa soal pilihan ganda dengan jumlah butir soal 25 soal dengan tiap indikator kemampuan berpikir kritis terdiri atas 5 soal.

2. Perangkat pembelajaran

a. Rencana Pelaksanaan Pembelajaran (RPP)

Rencana Pelaksanaan Pembelajaran (RPP) oleh guru disusun sebelum melaksanakan pembelajaran. Rancangan pelaksanaan pembelajaran berisikan tentang langkah-langkah yang meliputi kompetensi serta indikator yang akan

dicapai dengan menggunakan model pembelajaran *guided inquiry* yang akan diterapkan oleh peneliti pada kelas eksperimen (XI IPA 2). Sedangkan pada kelas kontrol (xi ipa 1) menggunakan langkah-langkah pembelajaran konvensional.

b. Lembar Kerja Peserta Didik (LKPD)

Lembar Kerja Peserta Didik (LKPD) pada penelitian ini berisikan pertanyaan-pertanyaan arahan. Dengan adanya pertanyaan-pertanyaan arahan tersebut mampu membawa peserta didik dalam melaksanakan percobaan praktikum untuk membantu meningkatkan kemampuan berpikir kritis peserta didik.

3. Tahap validasi instrumen

Validitas adalah suatu ukuran yang menunjukkan tingkat-tingkat kevalidan atau kesahihan sesuatu instrumen. Suatu instrumen yang valid atau sah mempunyai validitas tinggi. Sebaliknya, instrumen yang kurang valid berarti memiliki validitas rendah. Sebuah instrumen dikatakan valid apabila dapat mengungkap data dari variabel yang diteliti secara tepat. Tinggi rendahnya validitas instrumen menunjukkan sejauhmana data yang terkumpul tidak menyimpang dari gambaran tentang validitas yang dimaksud

(Suharismi, 2013: 211).

a. Validasi instrument non tes

Instrumen ini terdiri dari lembar observasi keterlaksanaan model, lembar aktivitas guru, lembar aktivitas peserta didik, dan perangkat pembelajaran. Perangkat pembelajaran yang digunakan dalam penelitian ini terdiri dari Rencana Pelaksanaan Pembelajaran (RPP) dan Lembar Kerja Peserta Didik (LKPD).

Instrumen dan perangkat pembelajaran dalam penelitian ini, sebelum digunakan maka terlebih dahulu akan dilakukan validasi terhadap instrumen dan perangkat pembelajaran tersebut. Instrumen dan perangkat pembelajaran yang telah disusun oleh peneliti akan divalidasi oleh dua orang pakar dengan menggunakan rumus indeks aiken V:

$$V = \frac{\sum s}{n(c - 1)}$$

Keterangan:

V: Indeks kesepakatan rater mengenai validitas butir

s : Skor yang ditetapkan setiap rater dikurangi skor terendah dalam kategori yang dipakai ($s = r - lo$, dengan r = skor kategori pilihan rater dan lo skor terendah dalam kategori penyekoran)

n : Banyaknya rater

c : Banyaknya kategori yang dapat dipilih rater

b. Validasi instrument tes

Tes Keterampilan Proses Sains yang telah disusun oleh peneliti akan divalidasi oleh dua orang pakar. Dan tingkat kevalidannya diuji dengan menggunakan rumus Gregory (Retnawati, 2016: 33) sebagai berikut:

$$V = \frac{D}{A + B + C + D}$$

Keterangan:

V : Nilai validasi

- A : Relevansi lemah-lemah, jika validator 1 memberikan skor = 1 dan validator 2 = 1
- B : Relevansi kuat-lemah, jika validator 1 memberikan skor = 3 atau 4 dan validator 2 = 1 atau 2
- C : Relevansi lemah-kuat, jika validator 1 memberikan skor = 1 atau 2 dan validator 2 = 3 atau 4
- D : Relevansi kuat-kuat, jika validator 1 memberikan skor = 3 atau 4 dan validator 2 = 3 atau 4

Untuk kategori kevalidan ditunjukkan pada tabel berikut:

Tabel 3.3: Kriteria kevalidan instrumen

Rentang skor (V)	Tingkat kevalidan
$V < 0,4$	Validitas lemah
$0,4 \leq V \leq 0,8$	Validitas sedang
$V > 0,8$	Validitas tinggi

F. Hasil Validasi Instrument dan Perangkat Pembelajaran

Instrument dan perangkat pembelajaran sebelum digunakan oleh peneliti, terlebih dahulu divalidasi oleh dua orang pakar yaitu Santih Anggereini, S.Si.,M.Pd. dan Muh. Syihab Ikbal, S.Pd., M.Pd. Instrument yang digunakan dalam penelitian ini yaitu tes kemampuan berpikir kritis, lembar observasi aktivitas peserta didik, lembar observasi aktivitas guru, lembar keterlaksanaan model pembelajaran *guided inquiry*, dan angket respon peserta didik. Sedangkan perangkat pembelajaran yang digunakan yaitu Rencana Pelaksanaan Pembelajaran (RPP) dan Lembar kegiatan peserta didik (LKPD). Hasil validasi

instrument dan perangkat pembelajaran yang digunakan pada penelitian ini sebagai berikut:

1. Validasi instrument penelitian

a. Validasi instrument tes kemampuan berpikir kritis

Intrument tes kemampuan berpikir kritis adalah tes yang digunakan untuk mengetahui kemampuan berpikir kritis peserta didik setelah diajar dengan menggunakan model pembelajaran *guided inquiry* pada kelas XI Pondok Pesantren Nahdlatul Ulum Soreang Maros. Sebelum digunakan dalam penelitian ini instrument tersebut divalidasi aspek-aspek yang divalidasi meliputi aspek materi. Berdasarkan skor yang diberikan oleh dua validator untuk setiap aspek yang divalidasi diperoleh hasil sebagai berikut.

Tabel 3.4: Hasil validasi instrument tes kemampuan berpikir kritis

No	Aspek yang diamati	Skor validator		Rata-rata	Keterangan
		1	2		
1	Materi	4	3,76	3,88	Valid

Hasil pada tabel 3.6 di atas menunjukkan bahwa instrument tes kemampuan berpikir kritis dikategorikan validitas tinggi. Hal ini ditunjukkan pada skor kedua validator untuk setiap aspek yang divalidasi memiliki rata-rata sebesar 3,88. Selain itu, berdasarkan hasil analisis dengan uji Gregory diperoleh nilai validitas sebesar 0,96. Nilai V tersebut berada pada rentang $V > 0,8$ sehingga dapat disimpulkan bahwa instrument tes kemampuan berpikir kritis layak digunakan dengan memiliki validitas tinggi.

b. Lembar validasi instrument lembar observasi guru

Lembar observasi yang digunakan peneliti adalah lembar observasi berupa lembar pengamatan aktivitas guru pada saat guru melakukan pembelajaran dengan menggunakan model pembelajaran *guided inquiry*. Aspek-aspek yang divalidasi mencakup aspek petunjuk, aspek bahasa, dan aspek isi. Berdasarkan skor yang diberikan oleh dua validator untuk setiap aspek yang divalidasi diperoleh hasil sebagai berikut:

Tabel 3.5: Hasil validasi instrument lembar observasi guru

No	Aspek yang diamati	Skor validatot		Rata-rata	Keterangan
		1	2		
1	Aspek petunjuk	4	3	3,5	Valid
2	Aspek bahasa	4	3	3,5	Valid
3	Aspek isi	3	3	3	Valid

Hasil pada tabel 3.8 di atas menunjukkan bahwa instrument lembar observasi guru dikategorikan validitas tinggi. Hal ini ditunjukkan pada skor kedua validator untuk setiap aspek yang divalidasi memiliki rerata sebesar 3,3. Selain itu, berdasarkan hasil analisis dengan uji Gregory diperoleh nilai validitas sebesar 0,83. Nilai V tersebut berada pada rentang $V > 0,8$ sehingga dapat disimpulkan bahwa instrument lembar observasi guru layak digunakan dengan memiliki validitas tinggi.

c. Lembar validasi instrument lembar observasi peserta didik

Lembar observasi yang digunakan peneliti adalah lembar observasi berupa lembar pengamatan aktivitas peserta didik pada saat peserta didik melakukan pembelajaran dengan menggunakan model pembelajaran *guided inquiry*. Aspek-aspek yang divalidasi mencakup aspek petunjuk, aspek bahasa, dan aspek isi. Berdasarkan skor yang diberikan oleh dua validator untuk setiap aspek yang divalidasi diperoleh hasil sebagai berikut:

Tabel 3.6: Hasil validasi instrument lembar observasi peserta didik

No	Aspek yang diamati	Skor validatort		Rata-rata	Keterangan
		1	2		
1	Aspek petunjuk	4	3	3,5	Valid
2	Aspek bahasa	4	3	3,5	Valid
3	Aspek isi	3	3	3	Valid

Hasil pada tabel 3.9 di atas menunjukkan bahwa instrument lembar observasi guru dikategorikan validitas tinggi. Hal ini ditunjukkan pada skor kedua validator untuk setiap aspek yang divalidasi memiliki rerata sebesar 3,3. Selain itu, berdasarkan hasil analisis dengan uji Gregory diperoleh nilai validitas sebesar 0,83. Nilai V tersebut berada pada rentang $V > 0,8$ sehingga dapat disimpulkan bahwa instrument lembar observasi peserta didik layak digunakan dengan memiliki validitas tinggi.

d. Lembar validasi instrument lembar keterlaksanaan model pembelajaran

Lembar observasi yang digunakan peneliti adalah lembar observasi berupa lembar pengamatan keterlaksanaan model pembelajaran yang terdiri dari sintaks

model pembelajaran pada saat proses belajar mengajar menggunakan model pembelajaran *guided inquiry*. Aspek-aspek yang divalidasi mencakup aspek petunjuk, aspek bahasa, dan aspek isi. Berdasarkan skor yang diberikan oleh dua validator untuk setiap aspek yang divalidasi diperoleh hasil sebagai berikut:

Tabel 3.7: Hasil validasi instrument lembar keterlaksanaan model pembelajaran

No	Aspek yang diamati	Skor validator		Rata-rata	Keterangan
		1	2		
1	Aspek petunjuk	4	3	3,5	Valid
2	Aspek bahasa	4	3	3,5	Valid
3	Aspek isi	3	3	3	Valid

Hasil pada tabel 3.10 di atas menunjukkan bahwa instrument lembar keterlaksanaan model dikategorikan validitas tinggi. Hal ini ditunjukkan pada skor kedua validator untuk setiap aspek yang divalidasi memiliki rerata sebesar 3,3. Selain itu, berdasarkan hasil analisis dengan uji Gregory diperoleh nilai validitas sebesar 0,83. Nilai V tersebut berada pada rentang $V > 0,8$ sehingga dapat disimpulkan bahwa instrument lembar keterlaksanaan model pembelajaran layak digunakan dengan memiliki validitas tinggi.

2. Validasi perangkat pembelajaran

a. Validasi Rencana Pelaksanaan Pembelajaran (RPP)

Perangkat pembelajaran yang digunakan pada penelitian ini adalah Rencana Pelaksanaan Pembelajaran (RPP). Sebelum digunakan pada proses

pembelajaran, instrument RPP terlebih dahulu divalidasi oleh dua orang pakar. Aspek-aspek yang divalidasi mencakup aspek petunjuk, aspek cakupan aktivitas, aspek bahasa, dan aspek umum. Berdasarkan skor yang diberikan oleh dua validator untuk setiap aspek yang divalidasi, diperoleh hasil sebagai berikut:

Tabel 3.8: Hasil validasi instrument RPP

No	Aspek yang diamati	Skor validator		Rata-rata	Keterangan
		1	2		
1	Petunjuk	4	3	3,5	Valid
2	Cakupan aktivitas	3	3	3,5	Valid
3	Bahasa	4	3	3,5	Valid
4	Umum	3	3	3	Valid

Hasil pada tabel 3.11 di atas menunjukkan bahwa instrument Rencana Pelaksanaan Pembelajaran (RPP) dikategorikan validitas sedang. Hal ini ditunjukkan pada skor kedua validator untuk setiap aspek yang divalidasi memiliki rerata sebesar 3,19. Selain itu, berdasarkan hasil analisis dengan uji Gregory diperoleh nilai validitas sebesar 0,73. Nilai V tersebut berada pada rentang $0,4 \leq V \leq 0,8$ sehingga dapat disimpulkan bahwa instrument Rencana Pelaksanaan Pembelajaran (RPP) layak digunakan dengan memiliki validitas sedang.

b. Validasi Lembar Kegiatan Peserta Didik (LKPD)

Perangkat pembelajaran yang digunakan pada penelitian ini adalah Lembar Kegiatan Peserta Didik (LKPD). Sebelum digunakan pada proses pembelajaran

instrument LKPD terlebih dahulu divalidasi oleh dua orang pakar. Aspek-aspek yang divalidasi mencakup aspek petunjuk, aspek bahasa, aspek ilustrasi, dan aspek isi. Berdasarkan skor yang diberikan oleh dua validator untuk setiap aspek yang divalidasi diperoleh hasil sebagai berikut:

Tabel 3.9: Hasil validasi instrument LKPD

No	Aspek yang diamati	Skor validator		Rata-rata	Keterangan
		1	2		
1	Petunjuk	4	3	3,5	Valid
2	Bahasa	4	3	3,5	Valid
3	Ilustrasi	4	3	3,5	Valid
4	Isi	3	3	3	Valid

Hasil pada tabel 3.12 di atas menunjukkan bahwa instrument Lembar Kegiatan Peserta Didik (LKPD) dikategorikan validitas sedang. Hal ini ditunjukkan pada skor kedua validator untuk setiap aspek yang divalidasi memiliki rerata sebesar 3,37. Selain itu, berdasarkan hasil analisis dengan uji Gregory diperoleh nilai validitas sebesar 0,83. Nilai V tersebut berada pada rentang $V > 0,8$ sehingga dapat disimpulkan bahwa instrument Rencana Pelaksanaan Pembelajaran (RPP) layak digunakan dengan memiliki validitas tinggi.

G. Teknik Analisis Data

Data-data dari penelitian ini setelah dikumpulkan kemudian diolah dan dianalisis. Pengolahan dan analisis data ini dilakukan selama berlangsungnya

penelitian sejak awal sampai akhir. Teknik analisis data yang dilakukan dalam penelitian ini adalah teknik analisis kuantitatif. Teknik analisis data dalam penelitian kuantitatif menggunakan statistik. Pada penelitian ini teknik statistik yang digunakan ada 2 macam yaitu statistik deskriptif dan statistik inferensial.

1. Statistik Deskriptif

Statistik deskriptif adalah statistik yang digunakan untuk menganalisis data dengan cara mendeskripsikan atau menggambarkan data yang telah terkumpul sebagaimana adanya tanpa bermaksud membuat kesimpulan yang berlaku untuk umum atau generalisasi (Sugiyono, 2015: 207).

Analisis kuantitatif deskriptif dilakukan dengan pengujian terkait:

a) Menghitung rata-rata (mean)

$$\bar{X} = \frac{\sum f_i x_i}{\sum f_i}$$

keterangan:

\bar{X} : Skor rata-rata

x_i : Frekuensi yang sesuai dengan tanda kelas

f_i : Tanda kelas interval atau nilai tengah dari kelas interval

b) Menentukan Standar Deviasi

$$Sd = \sqrt{\frac{\sum f_i (x_i - \bar{x})^2}{n-1}}$$

keterangan:

Sd : Standar deviasi

\bar{x} : Mean (rata-rata)

x_i : Jumlah semua harga x

f_i : Frekuensi pada kelas i

n : Jumlah responden

c) Menentukan kategorisasi kemampuan berpikir kritis

Menurut Eko Widyoko (2014: 238), kriteria untuk menentukan kategori kemampuan berpikir kritis peserta didik digunakan kategorisasi yang terdiri dari sangat tinggi, tinggi, sedang, rendah, dan sangat rendah seperti pada tabel berikut:

Tabel 3.10: Kategorisasi penilaian

Rumus	Klasifikasi
$X \leq \bar{X}_i - 1,8 \times sb_i$	Sangat rendah
$\bar{X}_i - 1,8 \times sb_i < X \leq \bar{X}_i - 0,6 \times sb_i$	Rendah
$\bar{X}_i - 0,6 \times sb_i < X \leq \bar{X}_i + 0,6 \times sb_i$	Sedang
$\bar{X}_i + 0,6 \times sb_i < X \leq \bar{X}_i + 1,8 \times sb_i$	Tinggi
$X > \bar{X}_i + 1,8 \times sb_i$	Sangat tinggi

Setelah dianalisis menggunakan rumus di atas maka diperoleh tabel kategorisasi kemampuan berpikir kritis peserta didik sebagai berikut:

Tabel 3.11: Kategorisasi kemampuan berpikir kritis

Interval kategori	Kategori
0-20	Sangat rendah
21-40	Rendah
41-60	Sedang
61-80	Tinggi
81-100	Sangat tinggi

Untuk masing-masing indikator kemampuan berpikir kritis dapat dikategorisasikan sebagai berikut:

Tabel 3.12: Kategorisasi masing-masing indikator kemampuan berpikir kritis

Interval kategori	Kategori
0-4	Sangat rendah
5-8	Rendah
9-12	Sedang
13-16	Tinggi
17-20	Sangat tinggi

d) Menyajikan data dalam bentuk grafik

2. Statistik inferensial

Statistik inferensial atau sering disebut statistik probabilitas adalah teknik statistik yang digunakan untuk menganalisis data sampel dan hasilnya diberlakukan untuk populasi (Sugiyono, 2015: 209).

Teknik analisis data dengan statistik inferensial digunakan untuk pengujian hipotesis. Pengujian hipotesis digunakan statistik parametrik dengan *independent sampel t-test*. Sebelum dilakukan *independent sampel t-test* terlebih dahulu dilakukan uji prasyarat statistik parametrik yang meliputi:

a) Uji Prasyarat

Uji prasyarat analisis dilaksanakan untuk menguji data yang sudah didapatkan sehingga bisa dilakukan uji hipotesis. Uji prasyarat analisis terdiri dari uji normalitas dan uji homogenitas.

1) Uji Normalitas data

Uji normalitas adalah pengujian yang dilakukan pada data untuk mengetahui apakah data berdistribusi normal atau tidak. Uji normalitas yang digunakan pada penelitian ini adalah uji *kolmogorov-smirnov* pada taraf $\alpha = 0,05$, sebagai berikut :

$$D_{hitung} = \text{maksimun } |F_O(X) - S_N(X)|$$

keterangan:

D : Nilai D hitung

$F_O(X)$: Distribusi frekuensi kumulatif teoritis

$S_N(X)$: Distribusi frekuensi kumulatif observasi

Tabel 3.13: Kategorisasi uji normalitas

Nilai signifikan	Kriteria
$Sig. > 0,05$	Beristribusi normal
$Sig. < 0,05$	Tidak berdistribusi normal

Pengujian untuk mengetahui apakah data berdistribusi normal atau tidak yaitu melihat kategorisasi penilaian. Jika $Sig. > 0,05$ maka dapat disimpulkan bahwa sampel berasal dari populasi yang berdistribusi normal dan jika $Sig. < 0,05$ disimpulkan bahwa sampel berasal dari populasi yang tidak berdistribusi normal.

2) Uji Homogenitas

Pengujian tersebut dilakukan karena peneliti akan menggeneralisasikan akhir penelitian atau hipotesis (H_0 atau H_1) yang dicapai pada sampel terhadap populasi. Artinya apabila data yang diperoleh homogen maka kelompok sampel berasal dari populasi yang sama. Pengujian homogenitas data tes kemampuan berpikir kritis digunakan uji F dengan rumus sebagai berikut:

$$F = \frac{\text{variasi terbesar}}{\text{variasi terkecil}}$$

Kriteria pengujian ada jika $F_{hitung} < F_{tabel}$ pada taraf nyata dengan F_{tabel} diperoleh dari distribusi F dengan derajat keberhasilan masing-masing sesuai dengan derajat kebebasan masing-masing sesuai dengan dk pembilang dengan dk penyebut pada taraf $\alpha = 0,05$. Pengujian untuk mengetahui apakah data homogen atau tidak homogen yaitu melihat kategorisasi penilaian. Jika $Sig. > 0,05$ maka dapat disimpulkan bahwa sampel berasal dari populasi yang homogen dan jika $Sig. < 0,05$ disimpulkan bahwa sampel berasal dari populasi yang tidak homogen (Suharsimi, 2006: 305).

b) Pengujian Hipotesis

Menurut Sugiyono (2015: 273), menyatakan bahwa pengujian hipotesis digunakan untuk mengetahui dugaan sementara yang dirumuskan dalam hipotesis penelitian menggunakan uji t-2 sampel independen dengan taraf $\alpha = 0,05$.

Pengujian hipotesis data kemampuan berpikir kritis peserta didik dianalisis dengan menggunakan uji *independent sample t-test* untuk *N-Gain score*. Adapun hipotesis pada penelitian ini sebagai berikut:

$$H_0 : \mu_1 = \mu_2$$

$$H_1 : \mu_1 \neq \mu_2$$

Keterangan:

H_0 = Tidak terdapat pengaruh model pembelajaran *guided inquiry* terhadap kemampuan berpikir kritis peserta didik kelas XI Pondok Pesantren Nahdlatul Ulum Soreang Maros.

H_1 = Terdapat pengaruh model pembelajaran *guided inquiry* terhadap kemampuan berpikir kritis peserta didik kelas XI Pondok Pesantren Nahdlatul Ulum Soreang Maros.

μ_1 = Rata-rata kemampuan berpikir kritis peserta didik yang diajar menggunakan model pembelajaran *guided inquiry*

μ_2 = Rata-rata kemampuan berpikir kritis peserta didik yang diajar menggunakan pembelajaran konvensional.

Hipotesis penelitian akan diuji dengan kriteria pengujian sebagai berikut:

- 1) Jika *Sig.* < 0,05 maka H_0 ditolak dan H_1 diterima sehingga dapat disimpulkan bahwa terdapat pengaruh model pembelajaran *guided inquiry* terhadap kemampuan berpikir kritis peserta didik kelas XI Pondok Pesantren Nahdlatul Ulum Soreang Maros.
- 2) Jika *Sig.* > 0,05 maka H_0 diterima dan H_1 ditolak sehingga dapat disimpulkan bahwa tidak terdapat pengaruh model pembelajaran *guided inquiry* terhadap kemampuan berpikir kritis peserta didik kelas XI Pondok Pesantren Nahdlatul Ulum Soreang Maros.

Berdasarkan hasil uji *independent sample t-test* jika terdapat perbedaan yang signifikan maka digunakan *N-Gain* untuk melihat selisih persentasi dari *pre-test* dan *post-test* dan disesuaikan dengan kategorisasi tafsiran pengaruh *N-Gain* (%) menurut Hake, R (1999) sebagai berikut:

$$\text{Gain Score} = \frac{(\% \text{ skor rerata posttest} - \% \text{ skor rerata pretest})}{(100\% - \% \text{ skor rerata pretest})}$$

Tabel 3.14: Kategorisasi tafsiran pengaruh *N-Gain*

Presentase	Tafsiran
<40	Tidak berpengaruh
40-55	Kurang berpengaruh
56-75	Cukup berpengaruh
>76	Berpengaruh



BAB VI

HASIL DAN PEMBAHASAN

A. Hasil Penelitian

1 Analisis deskriptif

- a. Kemampuan berpikir kritis peserta didik yang diajar menggunakan model pembelajaran *guided inquiry* kelas XI Pondok pesantren Nahdlatul Ulum Soreang Maros

Kelas eksperimen (XI IPA 2) pada penelitian ini setelah diberikan *pre-test* untuk mengetahui kemampuan awal peserta didik selanjutnya diberikan perlakuan dengan menerapkan model pembelajaran *guided inquiry* dan diberikan *post-test* untuk mengetahui kemampuan berpikir kritis peserta didik setelah diterapkannya model pembelajaran *guided inquiry*.

Data *pre-test* dan *post-test* hasil penelitian yang telah dilakukan diperoleh distribusi frekuensi kemampuan berpikir kritis peserta didik kelas eksperimen (XI IPA 2) sebagai berikut:

Tabel 4.1: Distribusi frekuensi nilai *pre-test* kelas eksperimen (XI IPA 2)

Nilai	Frekuensi Nilai
	<i>Pre-test</i>
16	1
20	5
24	4
28	5
32	3
40	1
48	1
Jumlah	20

Sebaran nilai *pre-test* seperti pada tabel 4.1 di atas diperoleh bahwa frekuensi nilai kemampuan berpikir kritis peserta didik untuk nilai tertinggi sebesar 48 dan nilai terendah sebesar 16, dan dari data tersebut dapat diketahui bahwa nilai peserta didik kelas eksperimen (XI IPA 2) saat diberikan *pre-test* berada dibawah nilai KKM (Kriteria Ketuntasan Minimal) dengan standar kelulusan untuk pembelajaran fisika yaitu 78.

Setelah diterapkan model pembelajaran *guided inquiry* pada kelas eksperimen (XI IPA 2) diperoleh data distribusi nilai *post-test* sebagai berikut:

Tabel 4.2: Distribusi frekuensi nilai *post-test* kelas eksperimen (XI IPA 2)

Nilai	Frekuensi Nilai
	<i>Post-test</i>
72	2
76	2
80	4
84	3
88	3
92	4
96	2
Jumlah	20

Dari data *post-test* pada tabel di atas diperoleh frekuensi nilai kemampuan berpikir kritis peserta didik kelas eksperimen (XI IPA 2) saat diberikan *post-test* untuk nilai tertinggi sebesar 96 dan nilai terendah berada pada nilai sebesar 72. Berdasarkan tabel distribusi frekuensi di atas maka dapat digunakan sebagai acuan dalam pengolahan analisis deskriptif. Analisis deskriptif kemampuan berpikir kritis dengan program *IBM SPSS v.20* dapat ditunjukkan pada tabel sebagai berikut:

Tabel 4.3: Statistik deskriptif kelas eksperimen (XI IPA 2)

Parameter statistik	Nilai statistik		
	<i>Pre-test</i>	<i>Post-test</i>	
N	Valid	20	20
	Missing	0	0
Mean	26.8000	84.6000	
Std. Deviation	7.57836	7.48613	
Variance	57.432	56.042	
Minimum	16.00	72.00	
maximum	48.00	96.00	
Sum	536.00	1692.00	

Hasil analisis deskriptif kelas eksperimen (XI IPA 2) yang diajar dengan menggunakan model pembelajaran *guided inquiry* pada tabel 4.3 di atas, diperoleh bahwa untuk data *pre-test* diperoleh nilai parameter statistik *mean* sebesar 26.8000, nilai *std.deviation* sebesar 7.57836, nilai *variance* sebesar 57.432, nilai *minimum* sebesar 16.00, nilai *maximum* 48.00 dan nilai *sum* sebesar 536.00. Sedangkan untuk *post-test* diperoleh nilai parameter statistik *mean* sebesar 84.6000, nilai *std.deviation* sebesar 7.48613, nilai *variance* sebesar 56.042, nilai *minimum* sebesar 72.00, nilai *maximum* 96.00 dan nilai *sum* sebesar 1692.00. sehingga dari data statistik deskriptif yang diperoleh seperti pada tabel 4.3 di atas, maka kemampuan berpikir kritis peserta didik kelas eksperimen (XI IPA 2) dapat dikategorisasikan sebagai berikut:

Tabel 4.4: Kategorisasi kemampuan berpikir kritis kelas eksperimen (XI IPA 2)

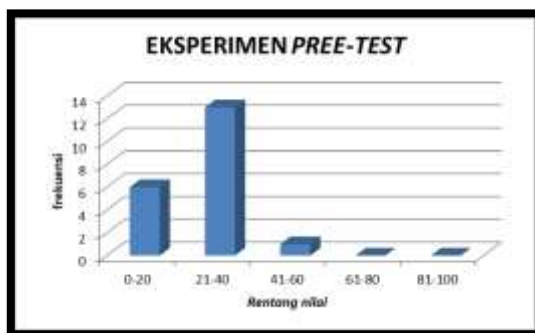
Interval kategori	<i>Pre-test</i>		<i>Post-test</i>		Kategori
	Frekuensi (<i>f</i>)	Persentase (%)	Frekuensi (<i>f</i>)	Persentase (%)	
0-20	6	30	0	0	Sangat rendah

21-40	13	65	0	0	Rendah
41-60	1	5	0	0	Sedang
61-80	0	0	8	40	Tinggi
81-100	0	0	12	60	Sangat tinggi
Jumlah	20	100	20	100	

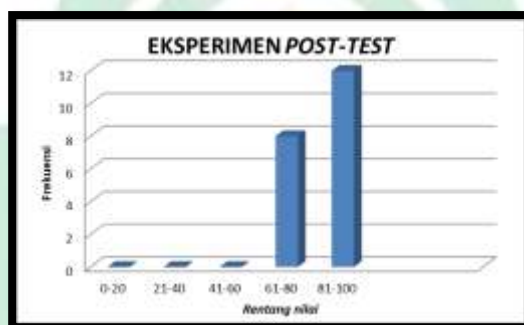
Berdasarkan tabel 4.4 di atas dapat diperoleh sebaran nilai kemampuan berpikir kritis peserta didik kelas eksperimen (XI IPA 2) yang diajar menggunakan model pembelajaran *guided inquiry* bahwa untuk data *pre-test* terdapat 6 orang peserta didik yang berada pada kategori sangat rendah dengan persentase 30%. Untuk kategori rendah terdapat 13 orang peserta didik dengan persentase 65%, untuk kategori sedang terdapat 1 orang peserta didik dengan persentase 5%. Dari sebaran nilai kemampuan berpikir kritis pada data *pre-test* ini belum ada peserta didik yang berada pada kategori tinggi. Sedangkan untuk data *post-test* diperoleh bahwa terdapat 8 orang peserta didik pada kategori tinggi dengan persentase 40% dan terdapat 12 orang peserta didik pada kategori sangat tinggi dengan persentase 60% dari 20 peserta didik.

Sebaran data *pre-test* dan *post-test* pada kelas eksperimen (XI IPA 2) dapat disimpulkan bahwa kemampuan berpikir kritis peserta didik yang diajar menggunakan model pembelajaran *guided inquiry* berada pada kategori sangat tinggi dengan persentase tertinggi sebesar 60% pada interval nilai kategori kemampuan berpikir kritis yaitu 81-100.

Hasil pada tabel 4.4 dapat juga ditampilkan pada grafik histogram kategorisasi kemampuan berpikir kritis peserta didik sebagai berikut:



Grafik 4.1: Histogram nilai *pre-test* kelas eksperimen (XI IPA 2)



Grafik 4.2: Histogram nilai *post-test* kelas eksperimen (XI IPA 2)

Pencapaian kemampuan berpikir kritis peserta didik yang diajar menggunakan model pembelajaran *guided inquiry* dapat pula dikategorisasikan untuk masing-masing indikator kemampuan berpikir kritis sebagai berikut:

- 1) Indikator memberikan penjelasan sederhana

Tabel 4.5: Perolehan nilai *pre-test* kelas eksperimen (XI IPA 2) pada indikator 1

Interval kategori	Memberikan penjelasan sederhana		Kategori
	Frekuensi (<i>f</i>)	Persentase (%)	
0-4	1	5	Sangat rendah
5-8	11	55	Rendah
9-12	8	40	Sedang
13-16	0	0	Tinggi
17-20	0	0	Sangat tinggi

Jumlah	20	100
---------------	-----------	------------

Sebaran nilai *pre-test* peserta didik pada tabel 4.5 di atas untuk indikator memberikan penjelasan sederhana diperoleh bahwa terdapat 1 orang peserta didik yang berada pada kategori sangat rendah dengan persentase 5%. Untuk kategori rendah terdapat 11 orang peserta didik dengan persentase 55%. Untuk kategori sedang terdapat 8 orang peserta didik dengan persentase 55%. Dari sebaran nilai peserta didik pada indikator memberikan penjelasan sederhana belum ada peserta didik yang mampu menganalisis suatu permasalahan yang diberikan. Setelah diterapkan model pembelajaran *guided inquiry* pada kelas eksperimen (XI IPA 2) diperoleh sebaran nilai peserta didik seperti pada tabel 4.6 di bawah bahwa terdapat 20 orang peserta didik yang berada pada kategori sangat tinggi dengan persentase 100%. Sehingga dapat disimpulkan bahwa pada indikator memberikan penjelasan sederhana peserta didik sudah mampu menganalisis suatu permasalahan yang diberikan.

Tabel 4.6: Perolehan nilai *post-test* kelas eksperimen (XI IPA 2) pada indikator 1

Interval kategori	Memberikan penjelasan sederhana		Kategori
	Frekuensi (<i>f</i>)	Persentase (%)	
0-4	0	0	Sangat rendah
5-8	0	0	Rendah
9-12	0	0	Sedang
13-16	0	0	Tinggi
17-20	20	100	Sangat tinggi
Jumlah	20	100	

2) Indikator membangun keterampilan dasar

Tabel 4.7: Perolehan nilai *pre-test* kelas eksperimen (XI IPA 2) pada indikator 2

Interval kategori	Membangun keterampilan dasar		Kategori
	Frekuensi (<i>f</i>)	Persentase (%)	
0-4	3	15	Sangat rendah
5-8	16	80	Rendah
9-12	1	5	Sedang
13-16	0	0	Tinggi
17-20	0	0	Sangat tinggi
Jumlah	20	100	

Sebaran nilai *pre-test* peserta didik pada tabel 4.7 di atas untuk indikator membangun keterampilan dasar diperoleh bahwa terdapat 3 orang peserta didik yang berada pada kategori sangat rendah dengan persentase 15%. Untuk kategori rendah terdapat 16 orang peserta didik dengan persentase 80%. Untuk kategori sedang terdapat 1 orang peserta didik dengan persentase 5%. Dari sebaran nilai peserta didik pada indikator memberikan penjelasan sederhana belum ada peserta didik yang mampu menemukan hubungan konsep-konsep yang digunakan dalam menyelesaikan soal. Setelah diterapkan model pembelajaran *guided inquiry* pada kelas eksperimen (XI IPA 2) diperoleh sebaran nilai peserta didik seperti pada tabel 4.8 di bawah bahwa terdapat 20 orang peserta didik yang berada pada kategori sangat tinggi dengan persentase 100%. Sehingga dapat disimpulkan bahwa pada indikator membangun keterampilan dasar peserta didik sudah mampu menemukan hubungan konsep-konsep yang digunakan dalam menyelesaikan soal.

Tabel 4.8: Perolehan nilai *post-test* kelas eksperimen (XI IPA 2) pada indikator 2

Interval kategori	Membangun keterampilan dasar		Kategori
	Frekuensi	Persentase	
	(<i>f</i>)	(%)	
0-4	0	0	Sangat rendah
5-8	0	0	Rendah
9-12	0	0	Sedang
13-16	0	0	Tinggi
17-20	20	100	Sangat tinggi
Jumlah	20	100	

3) Indikator penarikan kesimpulan

Tabel 4.9: Perolehan nilai *pre-test* kelas eksperimen (XI IPA 2) pada indikator 3

Interval kategori	Penarikan kesimpulan		Kategori
	Frekuensi	Persentase	
	(<i>f</i>)	(%)	
0-4	16	80	Sangat rendah
5-8	4	20	Rendah
9-12	0	0	Sedang
13-16	0	0	Tinggi
17-20	0	0	Sangat tinggi
Jumlah	20	100	

Sebaran nilai *pre-test* peserta didik pada tabel 4.9 di atas untuk indikator penarikan kesimpulan diperoleh bahwa terdapat 16 orang peserta didik yang berada pada kategori sangat rendah dengan persentase 80%. Untuk kategori rendah terdapat 4 orang peserta didik dengan persentase 20%. Dari sebaran nilai peserta didik pada indikator penarikan kesimpulan belum ada peserta didik yang mampu menarik kesimpulan dari apa yang ditanyakan secara logis. Setelah diterapkan model pembelajaran *guided inquiry* pada kelas eksperimen (XI IPA 2) diperoleh sebaran nilai peserta didik seperti pada tabel 4.10 di bawah bahwa terdapat 3 orang peserta

didik yang berada pada kategori tinggi dengan persentase 15%. Untuk kategori sangat tinggi terdapat 17 orang peserta didik dengan persentase 85%. Sehingga dapat disimpulkan bahwa pada indikator penarikan kesimpulan peserta didik sudah mampu menarik kesimpulan dari apa yang ditanyakan secara logis.

Tabel 4.10: Perolehan nilai *post-test* kelas eksperimen (XI IPA 2) pada indikator 3

Interval kategori	Penarikan kesimpulan		Kategori
	Frekuensi (<i>f</i>)	Persentase (%)	
0-4	0	0	Sangat rendah
5-8	0	0	Rendah
9-12	0	0	Sedang
13-16	3	15	Tinggi
17-20	17	85	Sangat tinggi
Jumlah	20	100	

4) Indikator memberikan penjelasan lanjut

Tabel 4.11: Perolehan nilai *pre-test* kelas eksperimen (XI IPA 2) pada indikator 4

Interval kategori	Memberikan penjelasan lanjut		Kategori
	Frekuensi (<i>f</i>)	Persentase (%)	
0-4	18	90	Sangat rendah
5-8	2	10	Rendah
9-12	0	0	Sedang
13-16	0	0	Tinggi
17-20	0	0	Sangat tinggi
Jumlah	20	100	

Sebaran nilai *pre-test* peserta didik pada tabel 4.11 di atas untuk indikator memberikan penjelasan lanjut diperoleh bahwa terdapat 18 orang peserta didik yang berada pada kategori sangat rendah dengan persentase 90%. Untuk kategori rendah

terdapat 2 orang peserta didik dengan persentase 10%. Dari sebaran nilai peserta didik pada indikator memberikan penjelasan lanjut belum ada peserta didik yang mampu memberikan alasan tentang kesimpulan yang diambil dari apa ditanyakan pada suatu permasalahan. Setelah diterapkan model pembelajaran *guided inquiry* pada kelas eksperimen (XI IPA 2) diperoleh sebaran nilai peserta didik seperti pada tabel 4.12 di bawah bahwa terdapat 3 orang peserta didik yang berada pada kategori rendah dengan persentase 15%. Untuk kategori sedang terdapat 3 orang peserta didik dengan persentase 15%. Untuk kategori tinggi terdapat 5 orang peserta didik dengan persentase 25%. Untuk kategori sangat tinggi terdapat 3 orang peserta didik dengan persentase 15%. Sehingga dapat disimpulkan bahwa pada indikator memberikan penjelasan lanjut bahwa peserta didik sudah mampu memberikan alasan tentang kesimpulan yang diambil dari apa ditanyakan pada suatu permasalahan.

Tabel 4.12: Perolehan nilai *post-test* kelas eksperimen (XI IPA 2) pada indikator 4

Interval kategori	Memberikan penjelasan lanjut		Kategori
	Frekuensi (<i>f</i>)	Persentase (%)	
0-4	0	0	Sangat rendah
5-8	3	15	Rendah
9-12	3	15	Sedang
13-16	5	25	Tinggi
17-20	9	45	Sangat tinggi
Jumlah	20	100	

5) Indikator membangun strategi dan taktik

Tabel 4.13: Perolehan nilai *pre-test* kelas eksperimen (XI IPA 2) pada indikator 5

Interval kategori	Mengatur strategi dan taktik		Kategori
	Frekuensi (<i>f</i>)	Persentase (%)	
0-4	19	95	Sangat rendah
5-8	1	5	Rendah
9-12	0	0	Sedang
13-16	0	0	Tinggi
17-20	0	0	Sangat tinggi
Jumlah	20	100	

Sebaran nilai *pre-test* peserta didik seperti pada tabel 4.13 di atas untuk indikator mengatur strategi dan taktik diperoleh bahwa terdapat 19 orang peserta didik yang berada pada kategori sangat rendah dengan persentase 95%. Untuk kategori rendah terdapat 1 orang peserta didik dengan persentase 5%. Dari sebaran nilai peserta didik pada indikator mengatur strategi dan taktik belum ada peserta didik yang mampu meriview kembali jawaban permasalahan yang diberikan. Setelah diterapkan model pembelajaran *guided inquiry* pada kelas eksperimen (XI IPA 2) diperoleh sebaran nilai peserta didik seperti pada tabel 4.14 di bawah bahwa kemampuan peserta didik masih berada pada kategori rendah dalam meriview kembali jawaban permasalahan yang diberikan.

Tabel 4.14: Perolehan nilai *post-test* kelas eksperimen (XI IPA 2) pada indikator 5

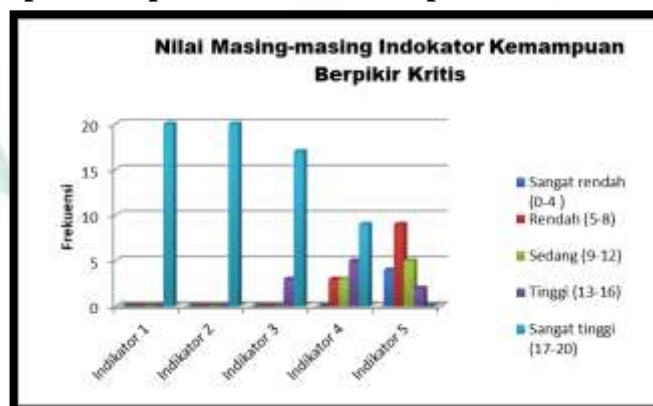
Interval kategori	Mengatur strategi dan taktik		Kategori
	Frekuensi (<i>f</i>)	Persentase (%)	
0-4	4	40	Sangat rendah

5-8	9	55	Rendah
9-12	5	5	Sedang
13-16	2	0	Tinggi
17-20	0	0	Sangat tinggi
Jumlah	20	100	

Berdasarkan perolehan nilai peserta didik pada kelas eksperimen (XI IPA 2) untuk masing-masing indikator kemampuan berpikir kritis dapat juga ditampilkan pada grafik histogram sebagai berikut:



Grafik 4.3: Histogram nilai *pre-test* untuk masing-masing indikator kemampuan berpikir kritis kelas eksperimen (XI IPA 2)



Grafik 4.4: Histogram nilai *post-test* untuk masing-masing Indikator kemampuan berpikir kritis kelas eksperimen (XI IPA 2)

- b. Kemampuan berpikir kritis peserta didik yang tidak diajar menggunakan model pembelajaran *guided inquiry* kelas XI Pondok pesantren Nahdlatul Ulum Soreang Maros

Kelas kontrol (XI IPA 1) pada penelitian ini setelah diberikan *pre-test* untuk mengetahui kemampuan awal peserta didik selanjutnya diberikan perlakuan dengan menerapkan model pembelajaran *direct instruction* menggunakan metode ceramah dan metode tanya jawab selanjutnya diberikan *post-test* untuk mengetahui kemampuan berpikir kritis peserta didik setelah diterapkannya model pembelajaran *direct instruction*.

Data *pre-test* dan *post-test* hasil penelitian yang telah dilakukan diperoleh distribusi frekuensi kemampuan berpikir kritis peserta didik kelas kontrol (XI IPA 1) sebagai berikut:

Tabel 4.15: Distribusi frekuensi nilai *pre-test* kelas kontrol (XI IPA 1)

Nilai	Frekuensi Nilai	
	<i>Pre-test</i>	
16	1	
20	5	
24	4	
28	5	
32	3	
40	1	
48	1	
Jumlah	20	

Sebaran nilai *pre-test* seperti pada tabel 4.15 di atas diperoleh bahwa frekuensi nilai kemampuan berpikir kritis peserta didik untuk nilai tertinggi sebesar 48 dan nilai terendah sebesar 16, dan dari data tersebut dapat diketahui bahwa nilai peserta didik

kelas kontrol (XI IPA 1) saat diberikan *pre-test* berada dibawah nilai KKM (Kriteria Ketuntasan Minimal) dengan standar kelulusan untuk pembelajaran fisika yaitu 78. Setelah diterapkan model pembelajaran *direct instruction* dengan menggunakan metode ceramah dan metode tanya jawab pada kelas kontrol (XI IPA 1) diperoleh data distribusi nilai *post-test* sebagai berikut:

Tabel 4.16: Distribusi frekuensi nilai *post-test* kelas kontrol (XI IPA 1)

Nilai	Frekuensi Nilai
	<i>Post-test</i>
40	2
52	1
60	1
62	1
64	1
68	3
72	1
76	1
80	5
84	1
88	3
Jumlah	20

Data *post-test* pada tabel 4.16 di atas diperoleh bahwa frekuensi nilai kemampuan berpikir kritis peserta didik kelas kontrol (XI IPA 1) saat diberikan *post-test* untuk nilai tertinggi sebesar 88 dan nilai terendah berada pada nilai sebesar 40. Berdasarkan tabel distribusi frekuensi di atas maka dapat digunakan sebagai acuan dalam pengolahan analisis deskriptif. Analisis deskriptif kemampuan berpikir kritis dengan program *IBM SPSS v.20* dapat ditunjukkan pada tabel sebagai berikut:

Tabel 4.17: Statistik deskriptif kelas kontrol (XI IPA 1)

Parameter statistik	Nilai statistik		
	<i>Pre-test</i>	<i>Post-test</i>	
N	Valid	20	20
	Missing	0	0
Mean	26.8000	79.9000	
Std. Deviation	7.57836	14.55986	
Variance	57.432	211.989	
Minimum	16.00	40.00	
maximum	48.00	88.00	
Sum	536.00	1418.00	

Hasil analisis deskriptif kelas kontrol (XI IPA 1) yang diajar menggunakan model pembelajaran *direct instruction* dengan menggunakan metode ceramah dan metode tanya jawab pada tabel 4.17 di atas diperoleh bahwa untuk data *pre-test* diperoleh nilai parameter statistik *mean* sebesar 26.8000, nilai *std.deviation* sebesar 7.57836, nilai *variance* sebesar 57.432, nilai *minimum* sebesar 16.00, nilai *maximum* 48.00 dan nilai *sum* sebesar 536.00. Sedangkan untuk *post-test* diperoleh nilai parameter statistik *mean* sebesar 79.9000, nilai *std.deviation* sebesar 14.55986, nilai *variance* sebesar 211.989, nilai *minimum* sebesar 40.00, nilai *maximum* 88.00 dan nilai *sum* sebesar 1418.00. Sehingga dari data statistik deskriptif di atas maka kemampuan berpikir kritis peserta didik kelas kontrol (XI IPA 1) dapat dikategorisasikan sebagai berikut:

Tabel 4.18: Kategorisasi kemampuan berpikir kritis kelas kontrol (XI IPA 1)

Interval kategori	<i>Pre-test</i>		<i>Post-test</i>		Kategori
	Frekuensi (<i>f</i>)	Persentase (%)	Frekuensi (<i>f</i>)	Persentase (%)	
0-20	6	30	0	0	Sangat rendah

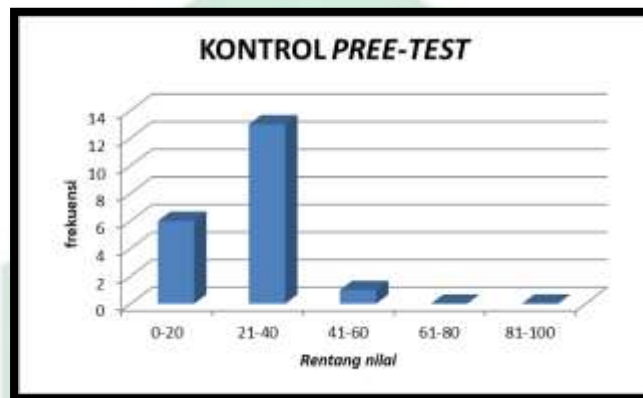
21-40	13	65	2	10	Rendah
41-60	1	5	2	10	Sedang
61-80	0	0	12	60	Tinggi
81-100	0	0	4	20	Sangat tinggi
Jumlah	20	100	20	100	

Berdasarkan tabel 4.18 di atas dapat diperoleh sebaran nilai kemampuan berpikir kritis peserta didik kelas kontrol (XI IPA 1) untuk data *pre-test* diperoleh bahwa terdapat 6 orang peserta didik yang berada pada kategori sangat rendah dengan persentase 30%. Untuk kategori rendah terdapat 13 orang peserta didik dengan persentase 65%, untuk kategori sedang terdapat 1 orang peserta didik dengan persentase 5%. Dari sebaran nilai kemampuan berpikir kritis pada data *pre-test* ini belum ada peserta didik yang berada pada kategori tinggi. Sedangkan untuk data *post-test* diperoleh bahwa terdapat 2 orang peserta didik pada kategori rendah dengan persentase 10%, untuk kategori sedang terdapat 2 orang peserta didik dengan persentase 5%, untuk kategori tinggi terdapat 12 orang peserta didik dengan persentase 60% dan terdapat 4 orang peserta didik pada kategori sangat tinggi dengan persentase 20% dari 20 peserta didik.

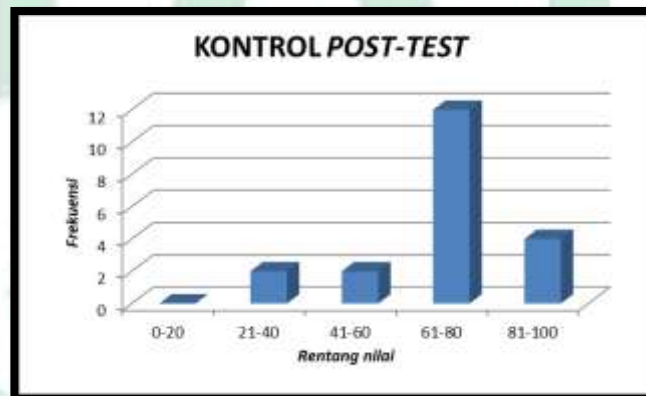
Sebaran data *pre-test* dan *post-test* pada kelas kontrol (XI IPA 1) dapat disimpulkan bahwa kemampuan beripikir kritis peserta didik yang diajar menggunakan model pembelajaran *direct instruction* dengan menggunakan metode ceramah dan metode tanya jawab berada pada kategori tinggi dengan persentase

tertinggi sebesar 60% pada interval nilai kategori kemampuan berpikir kritis yaitu 61-80.

Hasil pada tabel 4.18 dapat juga ditampilkan pada grafik histogram kategorisasi kemampuan berpikir kritis peserta didik sebagai berikut:



Grafik 4.5: Histogram nilai *pre-test* kelas Kontrol (XI IPA 1)



Grafik 4.6: Histogram nilai *post-test* kelas control (XI IPA 1)

Pencapaian kemampuan berpikir kritis peserta didik yang diajar menggunakan model pembelajaran *direct instruction* dengan menggunakan metode ceramah dan metode tanya jawab dapat pula dikategorisasikan untuk masing-masing indikator kemampuan berpikir kritis sebagai berikut:

1) Indikator memberikan penjelasan sederhana

Tabel 4.19: Perolehan nilai *pre-test* kelas kontrol (XI IPA 1) pada indikator 1

Interval kategori	Memberikan penjelasan sederhana		Kategori
	Frekuensi (<i>f</i>)	Persentase (%)	
0-4	1	5	Sangat rendah
5-8	11	55	Rendah
9-12	8	40	Sedang
13-16	0	0	Tinggi
17-20	0	0	Sangat tinggi
Jumlah	20	100	

Sebaran nilai *pre-test* peserta didik pada tabel 4.5 di atas untuk indikator memberikan penjelasan sederhana diperoleh bahwa terdapat 1 orang peserta didik yang berada pada kategori sangat rendah dengan persentase 5%. Untuk kategori rendah terdapat 11 orang peserta didik dengan persentase 55%. Untuk kategori sedang terdapat 8 orang peserta didik dengan persentase 40%. Dari sebaran nilai peserta didik pada indikator memberikan penjelasan sederhana belum ada peserta didik yang mampu menganalisis suatu permasalahan yang diberikan. Setelah diterapkan model pembelajaran *direct instruction* dengan menggunakan metode ceramah dan metode tanya jawab pada kelas kontrol (XI IPA 1) diperoleh sebaran nilai peserta didik seperti pada tabel 4.20 di bawah diperoleh bahwa terdapat 1 orang peserta didik yang berada pada kategori sangat rendah dengan persentase 5%. Untuk kategori rendah terdapat 1 orang peserta didik dengan persentase 5%. Untuk kategori tinggi terdapat 5 orang peserta didik dengan persentase 25%. Untuk kategori sangat

tinggi terdapat 17 orang peserta didik dengan persentase 85%. Sehingga dapat disimpulkan bahwa pada indikator memberikan penjelasan sederhana bahwa peserta didik sudah mampu menganalisis suatu permasalahan yang diberikan.

Tabel 4.20: Perolehan nilai *post-test* kelas kontrol (XI IPA 1) pada indikator 1

Interval kategori	Memberikan penjelasan sederhana		Kategori
	Frekuensi (<i>f</i>)	Persentase (%)	
0-4	1	5	Sangat rendah
5-8	1	5	Rendah
9-12	0	0	Sedang
13-16	1	5	Tinggi
17-20	17	85	Sangat tinggi
Jumlah	20	100	

2) Indikator membangun keterampilan dasar

Tabel 4.21: Perolehan nilai *pre-test* kelas kontrol (XI IPA 1) pada indikator 2

Interval kategori	Membangun keterampilan dasar		Kategori
	Frekuensi (<i>f</i>)	Persentase (%)	
0-4	3	15	Sangat rendah
5-8	16	80	Rendah
9-12	1	5	Sedang
13-16	0	0	Tinggi
17-20	0	0	Sangat tinggi
Jumlah	20	100	

Sebaran nilai *pre-test* peserta didik pada tabel 4.21 di atas untuk indikator membangun keterampilan dasar diperoleh bahwa terdapat 3 orang peserta didik yang berada pada kategori sangat rendah dengan persentase 15%. Untuk kategori rendah

terdapat 16 orang peserta didik dengan persentase 80%. Untuk kategori sedang terdapat 1 orang peserta didik dengan persentase 5%. Dari sebaran nilai peserta didik pada indikator memberikan penjelasan sederhana belum ada peserta didik yang mampu menemukan hubungan konsep-konsep yang digunakan dalam menyelesaikan soal. Setelah diterapkan model pembelajaran *direct instruction* pada kelas kontrol (XI IPA 1) diperoleh sebaran nilai peserta didik seperti pada tabel 4.22 di bawah diperoleh bahwa terdapat 2 orang peserta didik yang berada pada kategori sangat rendah dengan persentase 10%. Untuk kategori tinggi terdapat 2 orang peserta didik dengan persentase 10%. Untuk kategori sangat tinggi terdapat 16 orang peserta didik dengan persentase 80%. Sehingga dapat disimpulkan bahwa pada indikator membangun keterampilan dasar bahwa peserta didik sudah mampu menemukan hubungan konsep-konsep yang digunakan dalam menyelesaikan soal.

Tabel 4.22: Perolehan nilai *post-test* kelas kontrol (XI IPA 1) pada indikator 2

Interval kategori	Membangun keterampilan dasar		Kategori
	Frekuensi (<i>f</i>)	Persentase (%)	
0-4	2	10	Sangat rendah
5-8	0	0	Rendah
9-12	0	0	Sedang
13-16	2	10	Tinggi
17-20	16	80	Sangat tinggi
Jumlah	20	100	

3) Indikator penarikan kesimpulan

Tabel 4.23: Perolehan nilai *pre-test* kelas kontrol (XI IPA 1) pada indikator 3

Interval kategori	Penarikan kesimpulan		Kategori
	Frekuensi (<i>f</i>)	Persentase (%)	
0-4	16	80	Sangat rendah
5-8	4	20	Rendah
9-12	0	0	Sedang
13-16	0	0	Tinggi
17-20	0	0	Sangat tinggi
Jumlah	20	100	

Sebaran nilai *pre-test* peserta didik pada tabel 4.23 di atas untuk indikator penarikan kesimpulan diperoleh bahwa terdapat 16 orang peserta didik yang berada pada kategori sangat rendah dengan persentase 80%. Untuk kategori rendah terdapat 4 orang peserta didik dengan persentase 20%. Dari sebaran nilai peserta didik pada indikator penarikan kesimpulan belum ada peserta didik yang mampu menarik kesimpulan dari apa yang ditanyakan secara logis. Setelah diterapkan model pembelajaran *direct instruction* dengan menggunakan metode ceramah dan metode tanya jawab pada kelas kontrol (XI IPA 1) diperoleh sebaran nilai peserta didik seperti pada tabel 4.24 di bawah bahwa pada indikator penarikan kesimpulan bahwa terdapat 3 orang peserta didik yang berada pada kategori sangat rendah dengan persentase 15%. Untuk kategori sedang terdapat 5 orang peserta didik dengan persentase 25%. Untuk kategori tinggi terdapat 4 orang peserta didik dengan persentase 20%. Untuk kategori sangat tinggi terdapat 8 orang peserta didik dengan

persentase 40%. Sehingga dapat disimpulkan bahwa peserta didik sudah mampu menarik kesimpulan dari apa yang ditanyakan secara logis.

Tabel 4.24: Perolehan nilai *post-test* kelas kontrol (XI IPA 1) pada indikator 3

Interval kategori	Penarikan kesimpulan		Kategori
	Frekuensi (<i>f</i>)	Persentase (%)	
0-4	3	15	Sangat rendah
5-8	0	0	Rendah
9-12	5	25	Sedang
13-16	4	20	Tinggi
17-20	8	40	Sangat tinggi
Jumlah	20	100	

4) Indikator memberikan penjelasan lanjut

Tabel 4.25: Perolehan nilai *pre-test* kelas kontrol (XI IPA 1) pada indikator 4

Interval kategori	Memberikan penjelasan lanjut		Kategori
	Frekuensi (<i>f</i>)	Persentase (%)	
0-4	18	90	Sangat rendah
5-8	2	10	Rendah
9-12	0	0	Sedang
13-16	0	0	Tinggi
17-20	0	0	Sangat tinggi
Jumlah	20	100	

Sebaran nilai *pre-test* peserta didik pada tabel 4.25 untuk indikator memberikan penjelasan lanjut diperoleh bahwa terdapat 18 orang peserta didik yang berada pada kategori sangat rendah dengan persentase 90%. Untuk kategori rendah terdapat 2 orang peserta didik dengan persentase 10%. Dari sebaran nilai peserta didik pada indikator penarikan kesimpulan belum ada peserta didik yang mampu memberikan

alasan tentang kesimpulan yang diambil dari apa ditanyakan pada suatu permasalahan. Setelah diterapkan model pembelajaran *direct instruction* dengan menggunakan metode ceramah dan metode tanya jawab pada kelas kontrol (XI IPA 1) diperoleh sebaran nilai peserta didik seperti pada tabel 4.26 diperoleh bahwa terdapat 1 orang peserta didik yang berada pada kategori sangat rendah dengan persentase 5%. Untuk kategori rendah terdapat 6 orang peserta didik dengan persentase 30%. Untuk kategori sedang terdapat 5 orang peserta didik dengan persentase 25%. Untuk kategori tinggi terdapat 3 orang peserta didik dengan persentase 15%. Untuk kategori sangat tinggi terdapat 5 orang peserta didik dengan persentase 25%. Sehingga dapat disimpulkan bahwa pada indikator memberikan penjelasan lanjut bahwa peserta didik sudah mampu memberikan alasan tentang kesimpulan yang diambil dari apa ditanyakan pada suatu permasalahan.

Tabel 4.26: Perolehan nilai *post-test* kelas kontrol (XI IPA 1) pada indikator 4

Interval kategori	Memberikan penjelasan lanjut		Kategori
	Frekuensi (<i>f</i>)	Persentase (%)	
0-4	1	5	Sangat rendah
5-8	6	30	Rendah
9-12	5	25	Sedang
13-16	3	15	Tinggi
17-20	5	25	Sangat tinggi
Jumlah	20	100	

5) Indikator membangun strategi dan taktik

Tabel 4.27: Perolehan nilai *pre-test* kelas kontrol (XI IPA 1) pada indikator 5

Interval kategori	Mengatur strategi dan taktik		Kategori
	Frekuensi (<i>f</i>)	Persentase (%)	
0-4	19	95	Sangat rendah
5-8	1	5	Rendah
9-12	0	0	Sedang
13-16	0	0	Tinggi
17-20	0	0	Sangat tinggi
Jumlah	20	100	

Sebaran nilai *pre-test* peserta didik pada tabel 4.27 di atas untuk indikator mengatur strategi dan taktik diperoleh bahwa terdapat 19 orang peserta didik yang berada pada kategori sangat rendah dengan persentase 95%. Untuk kategori rendah terdapat 1 orang peserta didik dengan persentase 5%. Dari sebaran nilai peserta didik pada indikator penarikan kesimpulan belum ada peserta didik yang mampu meriview kembali jawaban permasalahan yang diberikan. Setelah diterapkan model pembelajaran *direct instruction* dengan menggunakan metode ceramah dan metode tanya jawab pada kelas kontrol (XI IPA 1) diperoleh sebaran nilai peserta didik seperti pada tabel 4.28 di bawah diperoleh bahwa terdapat 10 orang peserta didik yang berada pada kategori sangat rendah dengan persentase 50%. Untuk kategori rendah terdapat 4 orang peserta didik dengan persentase 20%. Untuk kategori sedang terdapat 5 orang peserta didik dengan persentase 25%. Untuk kategori tinggi terdapat 1 orang peserta didik dengan persentase 5%. Sehingga dapat disimpulkan bahwa pada indikator

mengatur strategi dan taktik bahwa kemampuan peserta didik masih berada pada kategori sangat rendah dalam meriview kembali jawaban permasalahan yang diberikan.

Tabel 4.28: Perolehan nilai *post-test* kelas kontrol (XI IPA 1) pada indikator 5

Interval kategori	Mengatur strategi dan taktik		Kategori
	Frekuensi (<i>f</i>)	Persentase (%)	
0-4	10	50	Sangat rendah
5-8	4	20	Rendah
9-12	5	25	Sedang
13-16	1	5	Tinggi
17-20	0	0	Sangat tinggi
Jumlah	20	100	

Berdasarkan perolehan nilai peserta didik pada kelas kontrol (XI IPA 1) untuk masing-masing indikator kemampuan berpikir kritis dapat juga ditampilkan pada grafik histogram sebagai berikut:



Grafik 4.7: Histogram nilai *pre-test* kelas kontrol (XI IPA 1) untuk masing-masing indikator kemampuan berpikir kritis



Grafik 4.8: Histogram nilai *post-test* kelas kontrol (XI IPA 1) untuk masing-masing indikator kemampuan berpikir kritis

2. Analisis inferensial

Statistik inferensial atau sering disebut statistik probabilitas adalah teknik statistik yang digunakan untuk menganalisis data sampel dan hasilnya diberlakukan untuk populasi (Sugiyono, 2015: 209).

a. Uji prasyarat

1) Uji normalitas data

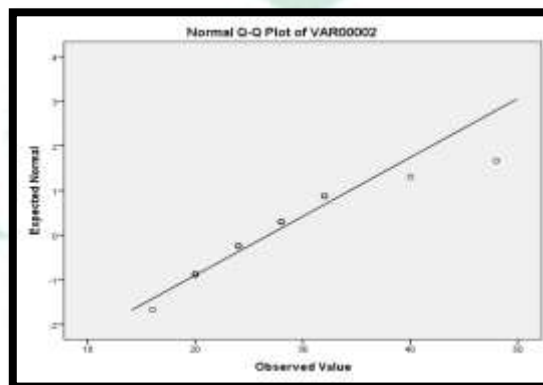
Uji normalitas dilakukan untuk mengetahui apakah data-data kemampuan berpikir kritis kelas eksperimen yang diperoleh berasal dari populasi berdistribusi normal atau tidak. Uji normalitas yang digunakan pada penelitian ini adalah *kolmogorov-smirnov* pada taraf 0,05. Berdasarkan pengujian normalitas dengan menggunakan program *IBM SPSS*, diperoleh hasil sebagai berikut:

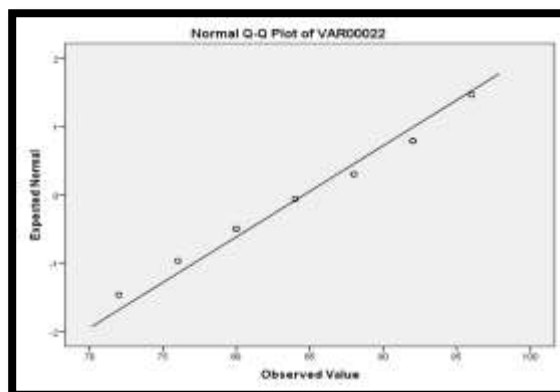
- a) Kemampuan berpikir kritis peserta didik yang diajar menggunakan model pembelajaran *guided inquiry* kelas XI Pondok pesantren Nahdlatul Ulum Soreang Maros

Tabel 4.29: Uji normalitas data kelas eksperimen (XI IPA 2)

Kelas eksperimen	Kolmogorov-smirnov			Shapiro wilk		
	Statistic	df	Sig.	Statistic	df	Sig.
Pre-test	.187	20	.065	.890	20	.027
Post-test	.139	.20	.200	.943	20	.271

Hasil uji normalitas pada tabel 4.29 di atas diperoleh bahwa nilai signifikan pada kolom *kolmogorov-smirnov* untuk data *pre-test* sebesar 0,065. Nilai sig. ini lebih besar dari 0,05 ($\text{sig.} > 0,05$) sehingga dapat disimpulkan bahwa nilai *pre-test* kemampuan berpikir kritis peserta didik sebelum diajar menggunakan model pembelajaran *guided inquiry* berdistribusi normal. Sedangkan pada kolom *kolmogorov-smirnov* untuk data *post-test* diperoleh nilai signifikan sebesar 0,200. Nilai sig. ini lebih besar dari 0,05 ($\text{sig.} > 0,05$) sehingga dapat disimpulkan bahwa nilai *post-test* kemampuan berpikir kritis peserta didik setelah diajar menggunakan model pembelajaran *guided inquiry* berdistribusi normal. Dengan sebaran nilai keterampilan berpikir kritis ditunjukkan pada gambar berikut ini:

**Grafik 4.9: Distribusi normal data *pre-test* kelas eksperimen (XI IPA 2)**



Grafik 4.10: Distribusi normal data *post-test* kelas eksperimen (XI IPA 2)

Titik-titik pada gambar tersebut mewakili variasi data yang diperoleh. Sementara garis linear yang juga berada pada gambar tersebut adalah garis kurva normal. Jika titik-titiknya semakin dekat dengan garis kurva normal, maka sebaran data yang diperoleh dapat dikatakan normal. Namun, apabila titik-titiknya semakin menjauhi garis kurva normal berarti sebaran data yang diperoleh semakin tidak normal. Berdasarkan gambar di atas ditunjukkan rata-rata titik-titik yang mewakili data untuk *pre-test* dan *pos-test* pada penelitian ini sangat dekat dengan garis kurva normal sehingga dapat disimpulkan bahwa data-data kemampuan berpikir kritis peserta didik kelas eksperimen (XI IPA 2) yang diajar dengan menggunakan model pembelajaran *guided inquiry* berdistribusi normal.

- b) Kemampuan berpikir kritis peserta didik yang tidak diajar menggunakan model pembelajaran *guided inquiry* kelas XI Pondok pesantren Nahdlatul Ulum Soreang Maros

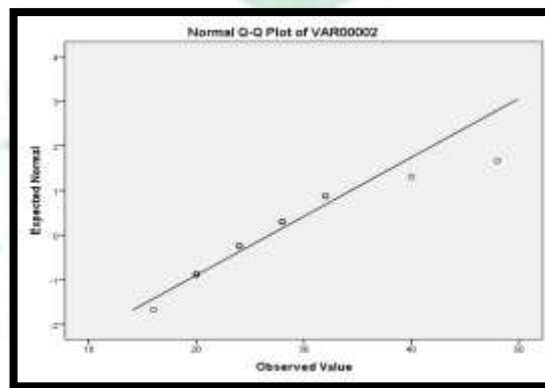
Tabel 4.30: Uji normalitas data kelas kontrol (XI IPA 1)

Kelas kontrol	<i>Kolmogorov-smirnov</i>			<i>Shapiro wilk</i>		
	Statistic	df	Sig.	Statistic	df	Sig.
<i>Pre-test</i>	.187	20	.065	.890	20	.027

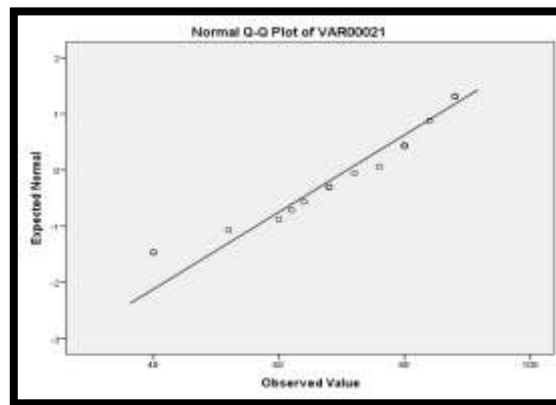
<i>Post-test</i>	.184	.20	.074	.899	20	.040
------------------	------	-----	------	------	----	------

Hasil uji normalitas pada tabel 4.30 di atas diperoleh bahwa nilai signifikan pada kolom *kolmogorov-smirnov* untuk data *pre-test* sebesar 0,065.. Nilai sig. ini lebih besar dari 0,05 (sig. > 0,05) sehingga dapat disimpulkan bahwa nilai *pre-test* kemampuan berpikir kritis peserta didik sebelum diajar menggunakan menggunakan pembelajaran konvensional dengan menggunakan metode ceramah dan metode tanya jawab berdistribusi normal. Sedangkan pada kolom *kolmogorov-smirnov* untuk data *post-test* diperoleh nilai signifikan sebesar 0,074. Nilai sig. ini lebih besar dari 0,05 (sig. > 0,05) sehingga dapat disimpulkan bahwa nilai *post-test* kemampuan berpikir kritis peserta didik setelah diajar menggunakan pembelajaran konvensional dengan menggunakan metode ceramah dan metode tanya jawab berdistribusi normal.

Dengan sebaran nilai keterampilan berpikir kritis ditunjukkan pada gambar berikut ini:



Grafik 4.11: Distribusi normal data *pre-test* kelas kontrol



Grafik 4.12: Distribusi normal data *post-test* kelas kontrol

Titik-titik pada gambar tersebut mewakili variasi data yang diperoleh. Sementara garis linear yang juga berada pada gambar tersebut adalah garis kurva normal. Jika titik-titiknya semakin dekat dengan garis kurva normal, maka sebaran data yang diperoleh dapat dikatakan normal. Namun, apabila titik-titiknya semakin menjauhi garis kurva normal berarti sebaran data yang diperoleh semakin tidak normal. Berdasarkan gambar di atas ditunjukkan rata-rata titik-titik yang mewakili data untuk *pre-test* dan *pos-test* pada penelitian ini sangat dekat dengan garis kurva normal sehingga dapat disimpulkan bahwa data-data kemampuan berpikir kritis peserta didik kelas eksperimen (XI IPA 2) yang diajar dengan menggunakan model pembelajaran *direct instruction* dengan menggunakan metode ceramah dan metode tanya jawab berdistribusi normal berdistribusi normal.

c) Uji normalitas *N-Gain* (%)

Tabel 4.31: Uji normalitas data *N-Gain*

Kelas	Kolmogorov-Smirnov			Shapiro-Wilk		
	Statistics	df	Sig.	Statistic	df	Sig.
Kelas eksperimen (XI	.145	20	.200	.965	20	.641

IPA 2)						
Kelas kontrol (XI IPA 1)	.187	20	.064	.886	20	.023

Berdasarkan tabel 4.31 di atas, pada uji normalitas data *N-Gain* kemampuan berpikir kritis peserta didik pada kolom *kolmogorov-smirnov* untuk data kelas eksperimen (XI IPA 2) yang diajar dengan menggunakan model pembelajaran *guided inquiry* diperoleh nilai signifikan sebesar 0,0200. Nilai sig. ini lebih besar dari 0,05 (sig. > 0,05) sehingga dapat disimpulkan bahwa nilai *N-Gain* kelas eksperimen (XI IPA 2) berdistribusi normal. Sedangkan pada kolom *kolmogorov-smirnov* untuk data kelas kontrol (XI IPA 1) yang diajar dengan menggunakan model pembelajaran *direct instruction* dengan menggunakan metode ceramah dan metode tanya jawab diperoleh nilai signifikan sebesar 0,064. Nilai sig. ini lebih besar dari 0,05 (sig. > 0,05) sehingga dapat disimpulkan bahwa nilai *N-Gain* kelas kontrol (XI IPA 1) berdistribusi normal.

2) Uji homogenitas

- a) Kemampuan berpikir kritis peserta didik yang diajar menggunakan model pembelajaran *guided inquiry* kelas XI Pondok pesantren Nahdlatul Ulum Soreang Maros

Pengujian homogenitas dilakukan untuk mengetahui bahwa kesesuaian sampel yang dibandingkan adalah kelompok-kelompok yang memiliki varians yang sama atau homogen.

Tabel 4.32: Uji homogenitas data kelas eksperimen (XI IPA 2)

Parameter statistik	Level statistik	df1	df2	Sig.
<i>Based on Mean</i>	.225	1	38	.640
<i>Based on Median</i>	.175	1	38	.678
<i>Based on Median and with adjusted of</i>	.175	1	36.420	.678
<i>Based on trimmed mean</i>	.225	1	38	.638

Hasil uji homogenitas pada tabel 4.32 di atas diperoleh bahwa nilai signifikansi (Sig) *based on mean* sebesar 0,640. Nilai sig. tersebut lebih besar dari pada 0,05 (sig. > 0,05). Hasil ini menunjukkan bahwa kemampuan berpikir kritis peserta didik kelas eksperimen (XI IPA 2) yang diajar dengan menggunakan model pembelajaran *guided inquiry* pada penelitian ini memiliki varians yang sama atau homogen.

- b) Kemampuan berpikir kritis peserta didik yang tidak diajar menggunakan model pembelajaran *guided inquiry* kelas XI Pondok pesantren Nahdlatul Ulum Soreang Maros

Tabel 4.33: Uji homogenitas data kelas kontrol (XI IPA 1)

Parameter statistik	Level statistik	df1	df2	Sig.
<i>Based on Mean</i>	7.643	1	38	.114
<i>Based on Median</i>	6.447	1	38	.107
<i>Based on Median and with adjusted of</i>	6.447	1	29.538	.109
<i>Based on trimmed mean</i>	.7232	1	38	.118

Hasil uji homogenitas pada tabel 4.33 di atas diperoleh bahwa nilai signifikansi (Sig) *based on mean* sebesar 0,114. Nilai sig. tersebut lebih besar dari pada 0,05 (sig. > 0,05). Hasil ini menunjukkan bahwa kemampuan berpikir kritis

peserta didik kelas kontrol (XI IPA 1) yang diajar menggunakan model pembelajaran *direct instruction* dengan menggunakan metode ceramah dan metode tanya jawab pada penelitian ini memiliki varians yang sama atau homogen.

c) Uji homogenitas data *N-Gain* (%)

Tabel 4.34: Uji homogenitas data *N-Gain* (%)

Parameter statistik	<i>Levene's test for equality of variances</i>		<i>t-test for equality of means</i>			
	<i>f</i>	<i>Sig.</i>	<i>t</i>	<i>df</i>	<i>Sig.(2-tailed)</i>	<i>Mean difference</i>
<i>Equal variances assumed</i>	8.843	.052	3.650	38	.001	19.3000
<i>Equal variances not assumed</i>			3.650	27.021	.001	19.3000

Berdasarkan tabel *output* di atas diperoleh nilai signifikansi (*Sig.*) pada *levene's test for equality of variances* sebesar 0,052. Nilai sig. tersebut lebih besar dari pada 0,05 (*sig. > 0,05*), maka dapat disimpulkan bahwa varians data *N-Gain* (%) untuk kelas eksperimen (XI IPA 2) yang diajar yang diajar dengan menggunakan model pembelajaran *guided inquiry* dan kelas kontrol (XI IPA 1) yang diajar menggunakan model pembelajaran *direct instruction* dengan menggunakan metode ceramah dan metode tanya jawab pada penelitian ini memiliki varians yang sama atau homogen.

b. Uji hipotesis

1) Pengaruh model pembelajaran *guided inquiry* terhadap kemampuan berpikir kritis peserta didik kelas XI Pondok pesantren Nahdlatul Ulum Soreang Maros

Setelah dilakukan perhitungan uji prasyarat dan data terbukti normal dan homogen, maka analisis dilanjutkan dengan pengujian hipotesis. Pengujian hipotesis dilakukan untuk membuktikan kebenaran atau menjawab hipotesis yang dipaparkan dalam penelitian ini. Uji hipotesis yang digunakan dalam penelitian ini yaitu uji *independent sample t-test* untuk *N-Gain score*. Berikut hasil perhitungan uji *independent sample t-test* untuk *N-Gain score* dengan menggunakan program *IBM SPSS v.20*.

Tabel 4.35: Analisis *independent sample t-test*

Parameter statistik	<i>Levene's test for equality of variances</i>		<i>t-test for equality of means</i>			
	<i>f</i>	<i>Sig.</i>	<i>t</i>	<i>df</i>	<i>Sig.(2-tailed)</i>	<i>Mean difference</i>
<i>Equal variances assumed</i>	.8843	.052	3.650	38	.001	19.3000
<i>Equal variances not assumed</i>			3.650	27.021	.001	19.3000

Tabel uji *independent sample t-test* untuk *N-Gain score* di atas pada *Sig. (2-tailed)* yang terdapat pada *equal variances assumed* diperoleh nilai sebesar 0,001. Nilai *Sig.* tersebut lebih kecil dari pada 0,05 ($\text{sig.} < 0,05$), maka dapat disimpulkan bahwa terdapat pengaruh model pembelajaran *guided inquiry* terhadap kemampuan berpikir kritis peserta didik kelas XI Pondok Pesantren Nahdlatul Ulum Soreang Maros. Pada tabel uji *independent sample t-test* terdapat pengaruh yang signifikan maka dilanjutkan dengan *N-Gain* dengan melihat selisih persentasi dari pre-test dan pos-test yang dapat dilihat pada tabel *output group statistics* di bawah ini:

Tabel 4.36: *output group statistics*

Kelas	N	Mean	Std. Deviaton	Std. error mean
Eksperimen (XI IPA 2)	20	78.8500	10.06963	2.25164
Kontrol (XI IPA 1)	20	59.5500	21.39964	4.78511

Dalam menafsirkan makna dari tabel *output group statistics* di atas maka digunakan kategorisasi tafsiran pengaruh nilai *N-Gain* (%) yang berpedoman pada tabel di bawah ini:

Tabel 4.37: Kategorisasi tafsiran pengaruh nilai *N-Gain* (%)

Persentase (%)	Tafsiran
<40	Tidak berpengaruh
40-55	Kurang berpengaruh
56-75	Cukup berpengaruh
>76	Berpengaruh

Berdasarkan tabel 4.37 di atas diperoleh nilai *mean* untuk kelas eksperimen (XI IPA 2) sebesar 78.8500% atau dibulatkan menjadi 79%. Berdasarkan tabel kategori tafsiran pengaruh nilai *N-Gain* (%) di atas bahwa nilai *mean* pada tabel *output group statistics* berada pada persentase lebih besar dari pada 76 (>76) maka dapat disimpulkan bahwa penggunaan model pembelajaran *guided inquiry* pada kelas eksperimen (XI IPA 2) berpengaruh untuk meningkatkan kemampuan berpikir kritis peserta didik kelas XI Pondok Pesantren Nahdlatul Ulum Soreang Maros. Sedangkan pada kelas kontrol diperoleh nilai *mean* untuk kelas kontrol (XI IPA 1) sebesar 59.5500% atau dibulatkan menjadi 60%. Berdasarkan tabel kategori tafsiran pengaruh nilai *N-Gain* (%) di atas bahwa nilai *mean* pada tabel *output group statistics* berada

pada persentase 56-75 maka dapat disimpulkan bahwa penggunaan model pembelajaran *direct instruction* dengan menggunakan metode ceramah dan metode tanya jawab pada kelas kontrol (XI IPA 1) cukup berpengaruh untuk meningkatkan kemampuan berpikir kritis peserta didik kelas XI Pondok Pesantren Nahdlatul Ulum Soreang Maros.

B. Pembahasan

Penelitian ini bertujuan untuk mengetahui pengaruh model pembelajaran *guided inquiry* terhadap kemampuan berpikir kritis peserta didik kelas XI Pondok Pesantren Nahdlatul Ulum Soreang Maros. Dengan membentuk dua kelas yang diberikan perlakuan berbeda yakni kelas eksperimen (XI IPA 2) menggunakan model pembelajaran *guided inquiry* dan kelas kontrol (XI IPA 1) menggunakan pembelajaran seperti yang diterapkan oleh guru di sekolah yakni model pembelajaran *direct instruction* dengan menggunakan metode ceramah dan metode tanya jawab.

Kemampuan berpikir kritis peserta didik diukur menggunakan soal-soal pilihan ganda sebanyak 25 butir soal dengan masing-masing indikator kemampuan berpikir kritis terdiri atas 5 butir soal. Soal-soal ini termuat dalam indikator kemampuan berpikir kritis yakni memberikan penjelasan sederhana, membangun keterampilan dasar, memberikan penjelasan lanjut, mengatur strategi dan taktik dan memberikan kesimpulan. Dimana skor tiap soal yang digunakan pada penelitian ini jika jawaban benar maka mendapatkan skor 4 dan jika salah mendapatkan skor 0. Sehingga pada penelitian yang telah dilakukan pada kelas kelas XI Pondok Pesantren

Nahdlatul Ulum Soreang Maros semester Genap Tahun Ajaran 2020/2021 pada materi gelombang mekanik maka hasil penelitian dapat di bahas sebagai berikut:

1. Kemampuan berpikir kritis peserta didik yang diajar menggunakan model pembelajaran *guided inquiry* kelas XI Pondok Pesantren Nahdlatul Ulum Soreang Maros

Kemampuan berpikir kritis peserta didik yang diajar menggunakan model pembelajaran *guided inquiry* dapat diukur dengan diberikan *pre-test* terlebih dahulu. Pada data *pre-test* diperoleh frekuensi nilai kemampuan berpikir kritis peserta didik untuk nilai tertinggi sebesar 48 dan nilai terendah sebesar 16. Dari frekuensi nilai *pre-test* maka kemampuan berpikir kritis peserta didik dapat dikategorisasikan menurut Eko Widyoko.

Menurut Eko Widyoko (2014: 238), kriteria untuk menentukan kategori kemampuan berpikir kritis dapat digunakan kategorisasi yang terdiri dari sangat tinggi, tinggi, sedang, rendah dan sangat rendah.

Berdasarkan kriteria tersebut maka dari data *pre-test* diperoleh bahwa dari 20 orang peserta didik terdapat 6 orang peserta didik yang berada pada kategori sangat rendah dengan persentase 30%. Untuk kategori rendah terdapat 13 orang peserta didik dengan persentase 65% dan untuk kategori sedang terdapat 1 orang peserta didik dengan persentase 5%.

Sebaran nilai yang diperoleh dapat disimpulkan bahwa nilai peserta didik kelas eksperimen (XI IPA 2) saat diberikan *pre-test* berada pada kategori rendah dan dibawah nilai KKM (Kriteria Ketuntasan Minimal) dengan standar kelulusan untuk

pembelajaran fisika di sekolah tersebut yakni 78. Kemampuan berpikir kritis peserta didik yang tergolong masih rendah disebabkan pada saat tes, peserta didik kewalahan dalam menjawab soal. Mereka menuturkan bahwa ia baru menemukan soal penalaran seperti yang tertera pada tes kemampuan berpikir kritis dan mereka juga menyebutkan bahwa permasalahan yang diberikan terkait soal memetik gitar dan menghempaskan tali di tanah ternyata bagian dari pembelajaran fisika.

Hal ini terjadi karena peserta didik cenderung dituntut untuk mengasah aspek ingatan tanpa dilatih untuk mengembangkan daya nalarnya dalam mengaplikasikan konsep-konsep yang telah dipelajari dalam kehidupan nyata. Oleh karena itu perlu adanya sebuah bimbingan yang lebih menuju pada pendekatan kepada peserta didik itu sendiri untuk mengasah keterampilan dan kemampuan daya nalarnya dalam memecahkan masalah yang disebut juga dengan berpikir kritis.

Menurut Lia Nurmayani (2018: 98), berpikir kritis dalam pembelajaran sangat diperlukan karena berpikir kritis merupakan modal bagi peserta didik untuk dapat mengembangkan pengetahuan secara luas. Kemampuan berpikir juga merupakan dasar dalam suatu proses pembelajaran. Pembelajaran dalam kurikulum 2013 peserta didik dituntut untuk mengembangkan kemampuan berpikir kritisnya, hal ini dijelaskan pada salah satu indikator pada Standar Kompetensi Lulusan (SKL) Kurikulum 2013 yaitu peserta didik dituntut untuk memiliki kemampuan berpikir dan bertindak yang efektif dan kreatif dalam ranah abstrak dan konkret sebagai pengembangan dari yang dipelajari disekolah secara mandiri.

Indikator kemampuan berpikir kritis terpenuhi dengan baik jika diterapkan model pembelajaran yang rumpun akan pemrosesan informasi dan didukung dengan pendekatan belajar yang dapat menjadikan peserta didik berperan aktif dalam pembelajaran. Salah satu perencanaan pembelajaran yang termasuk model pemrosesan informasi adalah model pembelajaran *guided inquiry*.

Berdasarkan uraian di atas maka untuk mengukur kemampuan berpikir kritis peserta didik setelah diajar menggunakan model pembelajaran *guided inquiry* selanjutnya diberikan *post-test*. Dari data *post-test* diperoleh frekuensi nilai kemampuan berpikir kritis peserta didik untuk nilai tertinggi sebesar 96 dan nilai terendah berada pada nilai sebesar 72. Pada data frekuensi nilai *post-test* maka kemampuan berpikir kritis peserta didik dapat dikategorisasikan. Kriteria kategori kemampuan berpikir kritis dari data *post-test* diperoleh bahwa terdapat 8 orang peserta didik pada kategori tinggi dengan persentase 40% dan terdapat 12 orang peserta didik pada kategori sangat tinggi dengan persentase 60%. Dari sebaran nilai yang diperoleh dapat disimpulkan bahwa kemampuan berpikir kritis peserta didik yang diajar menggunakan model pembelajaran *guided inquiry* pada kelas kelas XI Pondok Pesantren Nahdlatul Ulum Soreang Maros berada pada kategori sangat tinggi dengan persentase tertinggi sebesar 60% pada interval nilai kategori kemampuan berpikir kritis yaitu 81-100.

Hal ini sudah sesuai dengan penelitian yang dilaksanakan oleh E.K Nisa (2018: 5) yang menyatakan bahwa model pembelajaran *guided inquiry* efektif untuk meningkatkan kemampuan berpikir kritis peserta didik dalam pembelajaran fisika

karena model pembelajaran ini menuntut peserta didik untuk aktif selama proses pembelajaran sekaligus mendorong peserta didik untuk mengoptimalkan keterampilan dan kemampuan daya nalarnya.

Guided inquiry merupakan suatu model pembelajaran yang melibatkan peserta didik berperan aktif dalam pembelajaran dengan mengerahkan seluruh kemampuannya untuk mencari dan menyelidiki suatu permasalahan secara kritis, logis dan analitis untuk mencari dan menemukan sendiri jawaban dari suatu permasalahan yang dipertanyakan dengan bimbingan guru dengan penuh percaya diri (Trianto, 2010: 99).

Melalui kegiatan mencari dan menemukan sendiri jawaban dari suatu permasalahan serta melibatkan guru sebagai fasilitator selama proses pembelajaran maka peserta didik mampu memenuhi indikator-indikator kemampuan berpikir kritis. Jadi selama proses pembelajaran guru tidak memberitahukan secara langsung konsep-konsep dari materi yang dipelajari melainkan membimbing dan mengarahkan peserta didik menemukan konsep-konsep tersebut melalui kegiatan belajar sehingga konsep yang didapat berdasarkan kegiatan dan pengalaman belajar tersebut akan selalu diingat oleh peserta didik dalam waktu yang lama.

Langkah-langkah model pembelajaran *guided inquiry* yaitu orientasi, merumuskan masalah, merumuskan hipotesis, mengumpulkan data, menganalisis hipotesis serta merumuskan kesimpulan mampu melibatkan secara maksimal seluruh kemampuan peserta didik. Sehingga dari tahap-tahap model pembelajaran *guided*

inquiry ini dapat mengakomodasikan kegiatan yang mengarah pada peningkatan kemampuan berpikir kritis peserta didik.

Pencapaian kemampuan berpikir kritis peserta didik yang diajar menggunakan model pembelajaran *guided inquiry* dapat pula dikategorisasikan untuk masing-masing indikator kemampuan berpikir kritis sebagai berikut:

a. Indikator memberikan penjelasan sederhana

Sebaran nilai *pre-test* pada indikator memberikan penjelasan sederhana bahwa terdapat 1 orang peserta didik yang berada pada kategori sangat rendah dengan persentase 5%. Untuk kategori rendah terdapat 11 orang peserta didik dengan persentase 55%. Untuk kategori sedang terdapat 8 orang peserta didik dengan persentase 40%. Dari sebaran nilai *pre-test* pada indikator memberikan penjelasan sederhana belum ada peserta didik yang mampu menganalisis suatu permasalahan yang diberikan. Sedangkan setelah diterapkan model pembelajaran *guided inquiry* pada kelas eksperimen (XI IPA 2) diperoleh sebaran nilai peserta didik pada indikator memberikan penjelasan sederhana bahwa 20 orang peserta didik dengan kategori sangat tinggi dengan persentase 100%. Sehingga dapat disimpulkan bahwa peserta didik sudah mampu menganalisis suatu permasalahan yang diberikan.

Perbedaan pada hasil *pre-test* dan *post-test* terjadi karena pada saat pembelajaran dengan menerapkan model pembelajaran *guided inquiry* peserta didik terbiasa diberikan motivasi belajar secara kontekstual terlebih dahulu diawal pembelajaran. Motivasi tersebut diberikan oleh guru berupa pertanyaan dilengkapi dengan gambar fenomena kehidupan sehari-hari yang ada kaitannya dengan

pembelajaran hari itu sehingga dapat meningkatkan daya nalar peserta didik. Pembelajaran berbasis fenomena seperti yang dilakukan dalam penelitian ini dapat membantu meningkatkan kemampuan berpikir kritis peserta didik.

Hal tersebut sejalan dengan penelitian yang dilaksanakan oleh Nurpadilah (2018) menunjukkan bahwa pembelajaran berbasis fenomena berpengaruh pada peningkatan kemampuan berpikir kritis peserta didik karena peserta didik yang diberi kesempatan untuk terlebih dahulu menduga hal-hal yang akan terjadi, membuktikan dugaan-dugaan yang diajukan melalui kemampuan narasi mereka dan saling mengkomunikasikan hasil percobaan yang diperoleh bersama rekan kelompok. Sehingga peserta didik mampu memecahkan masalah dan mengakibatkan kemampuan berpikir kritis peserta didik dapat meningkat.

b. Indikator membangun keterampilan dasar

Sebaran nilai *pre-test* pada indikator membangun keterampilan dasar bahwa terdapat 3 orang peserta didik yang berada pada kategori sangat rendah dengan persentase 15%. Untuk kategori rendah terdapat 16 orang peserta didik dengan persentase 80%. Untuk kategori sedang terdapat 1 orang peserta didik dengan persentase 55%. Dari sebaran nilai peserta didik pada indikator memberikan penjelasan sederhana belum ada peserta didik yang mampu menemukan hubungan konsep-konsep yang digunakan dalam menyelesaikan soal. Sedangkan setelah diterapkan model pembelajaran *guided inquiry* pada kelas eksperimen (XI IPA 2) diperoleh sebaran nilai peserta didik pada indikator membangun keterampilan dasar bahwa bahwa 20 orang peserta didik dengan kategori sangat tinggi dengan persentase

100% sehingga dapat disimpulkan bahwa peserta didik sudah mampu menemukan hubungan konsep-konsep yang digunakan dalam menyelesaikan soal.

Perbedaan pada hasil *pre-test* dan *post-test* terjadi karena pada saat pembelajaran dengan menerapkan model pembelajaran *guided inquiry* peserta didik menyelesaikan dan menemukan hubungan konsep-konsep yang digunakan dalam menyelesaikan permasalahan secara berkelompok. Pada saat menghubungkan konsep yang berhubungan dengan permasalahan peserta didik juga sangat antusias dalam pembelajaran. Hal itu ditandai ketika peserta didik mendapatkan hal yang tidak diketahui mereka antusias bertanya kepada guru, dan guru memberikan arahan-arahan yang membimbing sampai peserta didik mampu memecahkan permasalahan.

Jadi peranan guru dalam pembelajaran yakni sebagai fasilitator dalam mengembangkan potensi yang dimiliki oleh peserta didik. Selama proses pembelajaran dengan menerapkan model pembelajaran *guided inquiry* guru merangsang kemampuan peserta didik dalam melakukan sesuatu dengan menyajikan permasalahan untuk diatasi dan dibimbing untuk menemukan solusinya (Khoirul Anam, 2017:17).

c. Indikator penarikan kesimpulan

Sebaran nilai *pre-test* pada indikator penarikan kesimpulan bahwa terdapat terdapat 16 orang peserta didik yang berada pada kategori sangat rendah dengan persentase 80%. Untuk kategori rendah terdapat 4 orang peserta didik dengan persentase 20%. Dari sebaran nilai peserta didik pada indikator penarikan kesimpulan belum ada peserta didik yang mampu menarik kesimpulan dari apa yang ditanyakan

secara logis. Sedangkan setelah diterapkan model pembelajaran *guided inquiry* pada kelas eksperimen (XI IPA 2) diperoleh sebaran nilai peserta didik pada indikator penarikan kesimpulan terdapat 3 orang peserta didik yang berada pada kategori tinggi dengan persentase 15%. Untuk kategori sangat tinggi terdapat 17 orang peserta didik dengan persentase 85%. Dari sebaran nilai peserta didik pada indikator penarikan kesimpulan dapat disimpulkan bahwa kemampuan peserta didik sudah mampu menarik kesimpulan dari apa yang ditanyakan secara logis.

Hal itu terjadi karena saat pembelajaran dengan menerapkan model pembelajaran *guided inquiry* pada tahap mengumpulkan data dan menguji hipotesis dengan menggunakan praktikum sebagai bagian dari pembelajaran terdapat sebagian dari beberapa peserta didik masih kurang terampil dalam penggunaan alat dan bahan percobaan. Sehingga pada saat penarikan kesimpulan terkait permasalahan yang diberikan masih kurang akurat.

Seperti pada percobaan tampak muka gelombang, peserta didik masih kurang terampil menggunakan percobaan tangki riak dengan menggunakan berbagai bidang misalnya menggetarkan vibrator, memosisikan berbagai bidang percobaan sehingga pada penarikan kesimpulan masih ada beberapa peserta didik yang belum bisa membedakan antara gelombang datang dan gelombang pantul pada bidang cekung dan cembung.

Akan tetapi pada percobaan gelombang melde sudah ada peningkatan dalam hal merangkai alat. Karena peneliti berinisiatif membagikan link terkait percobaan yang akan dilakukan, sehingga pada saat pembelajaran di laboratorium peserta didik tidak

lagi kebingungan dalam hal merangkai alat dan bahan percobaan serta sudah bisa dan mampu memberikan kesimpulan dari permasalahan yang ditemukan sendiri.

d. Indikator memberikan penjelasan lanjut

Sebaran nilai *pre-test* pada indikator memberikan penjelasan lanjut bahwa terdapat 18 orang peserta didik yang berada pada kategori sangat rendah dengan persentase 90%. Untuk kategori rendah terdapat 2 orang peserta didik dengan persentase 10%. Dari sebaran nilai peserta didik pada indikator memberikan penjelasan lanjut belum ada peserta didik yang mampu memberikan alasan tentang kesimpulan yang diambil dari apa ditanyakan pada suatu permasalahan. Sedangkan setelah diterapkan model pembelajaran *guided inquiry* pada kelas eksperimen (XI IPA 2) diperoleh sebaran nilai peserta didik pada indikator memberikan penjelasan lanjut bahwa terdapat 3 orang peserta didik yang berada pada kategori rendah dengan persentase 15%. Untuk kategori sedang terdapat 3 orang peserta didik dengan persentase 15%. Untuk kategori tinggi terdapat 5 orang peserta didik dengan persentase 25%. Untuk kategori sangat tinggi terdapat 9 orang peserta didik dengan persentase 45%. Dari sebaran nilai peserta didik pada indikator memberikan penjelasan lanjut dapat disimpulkan bahwa peserta didik sudah mampu memberikan alasan tentang kesimpulan yang diambil dari apa ditanyakan pada suatu permasalahan.

Perbedaan pada hasil *pre-test* dan *post-test* terjadi karena pada saat pembelajaran dengan menerapkan model pembelajaran *guided inquiry* dengan menggunakan praktikum sebagai bagian dari pembelajaran, peserta didik sudah

terbiasa dengan menuliskan hasil akhir dari temuan yang diperoleh pada hasil pengujian hipotesis. Sehingga mereka mampu memberikan alasan tentang kesimpulan yang diambil dari apa ditanyakan pada suatu permasalahan.

Menurut Nurlatifah (2019: 186) bahwa dengan melibatkan praktikum sebagai bagian dari pembelajaran fisika, peserta didik mampu mencari dan menemukan sendiri berbagai jawaban atau persoalan-persoalan yang dihadapi, dan peserta didik dapat terlatih dalam mengasah kemampuan daya nalarnya untuk menemukan bukti kebenaran dari suatu teori.

e. Indikator membangun strategi dan takik

Sebaran nilai *pre-test* pada indikator memberikan penjelasan lanjut bahwa terdapat 19 orang peserta didik yang berada pada kategori sangat rendah dengan persentase 95%. Untuk kategori rendah terdapat 1 orang peserta didik dengan persentase 5%. Dari sebaran nilai peserta didik pada indikator membangun strategi dan taktik belum ada peserta didik yang mampu meriview kembali jawaban permasalahan yang diberikan. Sedangkan setelah diterapkan model pembelajaran *guided inquiry* pada kelas eksperimen (XI IPA 2) diperoleh sebaran nilai peserta didik pada indikator membangun strategi dan taktik bahwa terdapat 4 orang peserta didik yang berada pada kategori sangat rendah dengan persentase 20%. Untuk kategori rendah terdapat 9 orang peserta didik dengan persentase 45%. Untuk kategori sedang terdapat 5 orang peserta didik dengan persentase 25%. Untuk kategori tinggi terdapat 2 orang peserta didik dengan persentase 10%. Dari sebaran nilai peserta didik pada indikator membangun strategi dan taktik dapat disimpulkan

bahwa peserta didik masih berada pada kategori rendah dalam meriview kembali jawaban permasalahan yang diberikan.

Perbedaan pada hasil *pre-test* dan *post-test* terjadi karena pada saat pembelajaran dengan menerapkan model pembelajaran *guided inquiry* dengan menggunakan praktikum sebagai bagian dari pembelajaran peserta didik kehabisan waktu dalam meriview kembali jawaban permasalahan yang diberikan dengan tiap kelompok.

Penerapan model pembelajaran *guided inquiry* pada proses belajar mengajar selain memiliki kelebihan, model ini memiliki kekurangan diantaranya memungkinkan untuk terjadi proses pembelajaran yang panjang dengan waktu yang lama sehingga akan terkendala dengan waktu. Model pembelajaran *guided inquiry* sulit mengontrol kegiatan dan keberhasilan peserta didik, sulit dalam merencanakan dan melaksanakan pembelajaran dikarenakan kebiasaan peserta didik dalam belajar yang sudah terbentuk (Wina Sanjaya, 2006: 208).

2. Kemampuan berpikir kritis peserta didik yang tidak diajar menggunakan model pembelajaran *guided inquiry* kelas XI Pondok Pesantren Nahdlatul Ulum Soreang Maros

Kemampuan berpikir kritis peserta didik yang diajar menggunakan model pembelajaran *direct instruction* dengan menggunakan metode ceramah dan metode tanya jawab dapat diukur dengan diberikan *pre-test* terlebih dahulu. Pada data *pre-test* diperoleh frekuensi nilai kemampuan berpikir kritis peserta didik untuk nilai tertinggi sebesar 48 dan nilai terendah sebesar 16. Pada data frekuensi nilai *pre-test*

maka kemampuan berpikir kritis peserta didik dapat dikategorisasikan. Kriteria kategori kemampuan berpikir kritis dari data *pre-test* diperoleh bahwa dari 20 orang peserta didik terdapat 6 orang peserta didik pada kategori sangat rendah dengan persentase 30%. Untuk kategori rendah terdapat 13 orang peserta didik dengan persentase 65% dan untuk kategori sedang terdapat 1 orang peserta didik dengan persentase 5%.

Sebaran nilai yang diperoleh dapat disimpulkan bahwa nilai peserta didik kelas kontrol (XI IPA 1) saat diberikan *pre-test* berada pada kategori rendah dan dibawah nilai KKM (Kriteria Ketuntasan Minimal) dengan standar kelulusan untuk pembelajaran fisika di sekolah tersebut yakni 78. Permasalahan yang dimiliki peserta didik pada kelas ini mirip dengan kelas eksperimen dimana peserta didik kewalahan dalam menjawab soal karena mereka baru menemukan soal penalaran seperti yang tertera pada tes kemampuan berpikir kritis. Sehingga dari data *pre-test*, peserta didik diberikan perlakuan dengan menggunakan model pembelajaran *direct instruction* dan selanjutnya diberikan *post-test* untuk mengukur kemampuan berpikir kritis peserta didik. Dari data *post-test* diperoleh frekuensi nilai kemampuan berpikir kritis peserta didik untuk nilai tertinggi sebesar 88 dan nilai terendah berada pada nilai sebesar 40.

Hasil distribusi frekuensi nilai *post-test* maka kemampuan berpikir kritis peserta didik dapat dikategorisasikan. Kriteria kategori kemampuan berpikir kritis dari data *post-test* diperoleh bahwa dari 20 orang peserta didik terdapat 2 orang peserta didik pada kategori rendah dengan persentase 10%. Untuk kategori sedang terdapat 2 orang peserta didik dengan persentase 10%, untuk kategori tinggi terdapat

12 orang peserta didik dengan persentase 60% dan untuk kategori sangat tinggi terdapat 4 orang peserta didik dengan persentase 20%

Berdasarkan sebaran nilai yang diperoleh dapat disimpulkan bahwa kemampuan berpikir kritis peserta didik yang diajar menggunakan model pembelajaran *direct instruction* pada kelas kelas XI Pondok Pesantren Nahdlatul Ulum Soreang Maros berada pada kategori tinggi dengan persentase tertinggi sebesar 60% pada interval nilai kategori kemampuan berpikir kritis yaitu 61-80.

Pencapaian kemampuan berpikir kritis peserta didik yang diajar menggunakan model pembelajaran *direct instruction* dengan menggunakan metode ceramah dan metode tanya jawab dapat pula dikategorisasikan untuk masing-masing indikator kemampuan berpikir kritis sebagai berikut:

a. Memberikan penjelasan sederhana

Sebaran nilai *pre-test* pada indikator memberikan penjelasan sederhana bahwa terdapat 1 orang peserta didik yang berada pada kategori sangat rendah dengan persentase 5%. Untuk kategori rendah terdapat 11 orang peserta didik dengan persentase 55%. Untuk kategori sedang terdapat 8 orang peserta didik dengan persentase 40%. Dari sebaran nilai *pre-test* pada indikator memberikan penjelasan sederhana belum ada peserta didik yang mampu menganalisis suatu permasalahan yang diberikan. Sedangkan setelah diterapkan model pembelajaran *direct instruction* pada kelas kontrol (XI IPA 1) diperoleh sebaran nilai peserta didik pada indikator memberikan penjelasan sederhana bahwa 20 orang peserta didik terdapat 1 orang peserta didik yang berada pada kategori sangat rendah dengan persentase 5%. Untuk

kategori rendah terdapat 1 orang peserta didik dengan persentase 5%. Untuk kategori tinggi terdapat 1 orang peserta didik dengan persentase 5%. Untuk kategori sangat tinggi terdapat 17 orang peserta didik dengan persentase 85%. Sehingga dapat disimpulkan bahwa peserta didik sudah mampu menganalisis suatu permasalahan yang diberikan.

b. Indikator membangun keterampilan dasar

Sebaran nilai *pre-test* pada indikator membangun keterampilan dasar bahwa terdapat 3 orang peserta didik yang berada pada kategori sangat rendah dengan persentase 15%. Untuk kategori rendah terdapat 16 orang peserta didik dengan persentase 80%. Untuk kategori sedang terdapat 1 orang peserta didik dengan persentase 55%. Dari sebaran nilai peserta didik pada indikator memberikan penjelasan sederhana belum ada peserta didik yang mampu menemukan hubungan konsep-konsep yang digunakan dalam menyelesaikan soal. Sedangkan setelah diterapkan model pembelajaran *direct instruction* pada kelas kontrol (XI IPA 1) diperoleh sebaran nilai peserta didik pada indikator membangun keterampilan dasar bahwa terdapat 2 orang peserta didik yang berada pada kategori sangat rendah dengan persentase 10. Untuk kategori tinggi terdapat 2 orang peserta didik dengan persentase 10%. Untuk kategori sangat tinggi terdapat 16 orang peserta didik dengan persentase 80%. sehingga dapat disimpulkan bahwa peserta didik sudah mampu menemukan hubungan konsep-konsep yang digunakan dalam menyelesaikan soal.

c. Indikator penarikan kesimpulan

Sebaran nilai *pre-test* pada indikator penarikan kesimpulan bahwa terdapat terdapat 16 orang peserta didik yang berada pada kategori sangat rendah dengan persentase 80%. Untuk kategori rendah terdapat 4 orang peserta didik dengan persentase 20%. Dari sebaran nilai peserta didik pada indikator penarikan kesimpulan belum ada peserta didik yang mampu menarik kesimpulan dari apa yang ditanyakan secara logis. Sedangkan setelah diterapkan model pembelajaran *direct instruction* pada kelas kontrol (XI IPA 1) diperoleh sebaran nilai peserta didik pada indikator membangun keterampilan dasar bahwa terdapat 3 orang peserta didik yang berada pada kategori sangat rendah dengan persentase 15. Untuk kategori sedang terdapat 5 orang peserta didik dengan persentase 25%. Untuk kategori tinggi terdapat 4 orang peserta didik dengan persentase 20% dan untuk kategori sangat tinggi terdapat 8 orang peserta didik dengan persentase 40%. Dari sebaran nilai peserta didik pada indikator penarikan kesimpulan dapat disimpulkan bahwa kemampuan peserta didik sudah mampu menarik kesimpulan dari apa yang ditanyakan secara logis tetapi masih dalam taraf sedang.

d. Indikator memberikan penjelasan lanjut

Sebaran nilai *pre-test* pada indikator memberikan penjelasan lanjut bahwa terdapat 18 orang peserta didik yang berada pada kategori sangat rendah dengan persentase 90%. Untuk kategori rendah terdapat 2 orang peserta didik dengan persentase 10%. Dari sebaran nilai peserta didik pada indikator memberikan penjelasan lanjut belum ada peserta didik yang mampu memberikan alasan tentang kesimpulan yang diambil dari apa ditanyakan pada suatu permasalahan. Sedangkan

setelah diterapkan model pembelajaran *direct instruction* pada kelas kontrol (XI IPA 1) diperoleh sebaran nilai peserta didik pada indikator memberikan penjelasan lanjut bahwa terdapat 1 orang peserta didik yang berada pada kategori sangat rendah dengan persentase 5%. Untuk kategori rendah terdapat 6 orang peserta didik dengan persentase 30%. Untuk kategori sedang terdapat 5 orang peserta didik dengan persentase 25%. Untuk kategori tinggi terdapat 3 orang peserta didik dengan persentase 15% dan untuk kategori sangat tinggi terdapat 5 orang peserta didik dengan persentase 25%. Dari sebaran nilai peserta didik pada indikator memberikan penjelasan lanjut dapat disimpulkan bahwa peserta didik sudah mampu memberikan alasan tentang kesimpulan yang diambil dari apa ditanyakan pada suatu permasalahan.

e. Indikator membangun strategi dan taktik

Sebaran nilai *pre-test* pada indikator memberikan penjelasan lanjut bahwa terdapat 19 orang peserta didik yang berada pada kategori sangat rendah dengan persentase 95%. Untuk kategori rendah terdapat 1 orang peserta didik dengan persentase 5%. Dari sebaran nilai peserta didik pada indikator membangun strategi dan taktik belum ada peserta didik yang mampu meriview kembali jawaban permasalahan yang diberikan. Sedangkan setelah diterapkan model pembelajaran *direct instruction* pada kelas kontrol (XI IPA 1) diperoleh sebaran nilai peserta didik pada indikator membangun strategi dan taktik bahwa terdapat 10 orang peserta didik yang berada pada kategori sangat rendah dengan persentase 50%. Untuk kategori rendah terdapat 4 orang peserta didik dengan persentase 20%. Untuk kategori sedang

terdapat 5 orang peserta didik dengan persentase 25%. Untuk kategori tinggi terdapat 1 orang peserta didik dengan persentase 5%. Dari sebaran nilai peserta didik pada indikator membangun strategi dan taktik dapat disimpulkan bahwa peserta didik masih berada pada kategori sangat rendah dalam meriview kembali jawaban permasalahan yang diberikan.

Berdasarkan perolehan kemampuan berpikir kritis peserta didik kelas kontrol (XI IPA 1) yang diajar menggunakan model pembelajaran *direct instruction* dengan menggunakan metode ceramah dan metode tanya jawab bahwa ada beberapa peserta didik yang sudah mampu berada pada kategori tinggi. Salah satu penyebab faktor ini terjadi karena tes yang digunakan untuk mengukur kemampuan berpikir kritis peserta didik pada saat *pre-test* terulang kembali pada saat *post-test*. Faktor kedua yakni pada saat pembelajaran berlangsung peserta didik diberikan soal-soal latihan yang didalamnya memuat tentang kemampuan menalar. Selain itu metode ceramah yang digunakan guru lebih mudah mengorganisasikan kelas dan digunakan metode tanya jawab dengan pertanyaan-pertanyaan yang mampu memusatkan perhatian peserta didik.

Menurut Qori (2017: 31-32) menyatakan bahwa dengan menggunakan metode ceramah guru mudah menguasai kelas sehingga dapat mengorganisasikan kelas dengan baik, guru bisa lebih mudah mempersiapkan dan melaksanakan pembelajaran sehingga dapat diikuti oleh jumlah peserta didik yang besar, guru mudah menerangkan pelajaran dengan baik. Sedangkan dengan menggunakan metode tanya jawab guru dapat menjadikan pertanyaan yang dapat menarik dan memusatkan

perhatian peserta didik dapat merangsang peserta didik untuk melatih dan mengembangkan daya pikir termasuk daya ingatan serta dapat mengembangkan keberanian dan keterampilan peserta didik dalam menjawab dan mengemukakan pendapat.

Disisi lain masih ada 55% peserta didik yang kemampuan berpikir kritisnya masih dalam taraf rendah. Hal ini terjadi karena mereka lebih cepat bosan dalam pembelajaran di kelas dan mereka mengharapkan pembelajaran yang dilakukan seperti pada kelas IPA 2 yang menerapkan pembelajaran di laboratorium. Namun pembelajaran yang diterapkan oleh guru sebelumnya adalah model pembelajaran *direct instruction* dengan menggunakan metode ceramah dan tanya jawab yang cenderung menuntut peserta didik untuk mengasah aspek ingatan tanpa diajak mengembangkan keterampilan dan kemampuan daya nalarnya.

Sebab lain yang menyebabkan peserta didik memiliki kemampuan berpikir kritis yang tinggi dan rendah karena model pembelajaran *direct instruction* yang diterapkan memiliki kelebihan dan kekurangan dalam pembelajaran di kelas. Dimana model pembelajaran *direct instruction* mampu menuntaskan bahan belajar secara tuntas dan pembelajaran dapat dilaksanakan sesuai dengan alokasi waktu dan target materi relative mudah dicapai. Akan tetapi disisi lain model pembelajaran *direct instruction* ini guru hanya mengejar target waktu untuk menghabiskan target materi pembelajaran, kebanyakan menggunakan ceramah dan tanya jawab sehingga dalam pembelajaran sangat membosankan karena mengurangi motivasi dan kreatifitas

peserta didik dan menyebabkan kualitas pencapaian tujuan belajar yang telah ditetapkan relative rendah

(Rahman, 2011:39).

3. Pengaruh model pembelajaran *guided inquiry* terhadap kemampuan berpikir kritis peserta didik kelas XI Pondok Pesantren Nahdlatul Ulum Soreang Maros

Pengaruh model pembelajaran *guided inquiry* terhadap kemampuan berpikir kritis peserta didik dapat diukur dengan menggunakan uji *independent sample t-test* untuk *N-Gain score*. Sebelum dilakukan uji *independent sample t-test* data harus memenuhi persyaratan dengan data berdistribusi normal dan homogen. Pada uji normalitas data diperoleh bahwa nilai *pre-test* dan *post-test* kemampuan beripikir kritis peserta didik berasal dari populasi berdistribusi normal dengan taraf *Sig.* > 0,05. Selanjutnya pada uji homogenitas diperoleh bahwa nilai *pre-test* dan *post-test* kemampuan beripikir kritis peserta didik memiliki varians yang sama atau homogen. Karena data *pre-test* dan *post-test* kemampuan beripikir kritis berdistribusi normal dan homogen maka dilakukan uji *independent sample t-test* untuk *N-Gain score*. Berdasarkan tabel uji *independent sample t-test* untuk *N-Gain score* pada *Sig.* (2-tailed) yang terdapat pada *equal variances assumed* diperoleh nilai sebesar 0,001. Nilai *Sig.* tersebut lebih kecil dari pada 0,05 (*sig.* < 0,05), maka dapat disimpulkan bahwa terdapat pengaruh model pembelajaran *guided inquiry* terhadap kemampuan berpikir kritis peserta didik kelas XI Pondok Pesantren Nahdlatul Ulum Soreang Maros.

Berdasarkan tabel uji *independent sample t-test* terdapat pengaruh yang signifikan maka digunakan N-Gain untuk melihat selisih persentasi *pre-test* dan *post-test* dengan menafsirkan tabel *output group statistics*. Pada tabel *output group statistics* diperoleh nilai *mean* sebesar 78.8500% atau dibulatkan menjadi 79%. Dari tabel kategori tafsiran pengaruh nilai *N-Gain* (%) diperoleh bahwa nilai *mean* pada tabel *output group statistics* berada pada persentase lebih besar dari pada 76 (>76). Nilai *mean* yang diperoleh maka dapat disimpulkan bahwa model pembelajaran *guided inquiry* berpengaruh terhadap kemampuan berpikir kritis peserta didik pada kelas XI Pondok Pesantren Nahdlatul Ulum Soreang Maros. Hal tersebut dapat terjadi karena model ini melibatkan peserta didik aktif baik secara fisik maupun mental dalam belajar. Dan pada proses pembelajaran peserta didik diajak berpikir mengenali masalah, menyelidiki masalah, sampai pada penyusunan kesimpulan untuk mencari jawaban terhadap masalah yang dihadapi sehingga dapat menunjang keberhasilannya dalam berpikir secara kritis.

Menurut Mahdana (2018: 10) yang menyatakan bahwa dengan memberikan bimbingan dalam proses penemuan sebuah konsep kepada peserta didik dapat meningkatkan pemahamannya terhadap materi yang sedang dipelajari dan mampu merangsang kemampuan berpikir secara logis dengan mencari dan menemukan sendiri informasi tentang materi tersebut. Sistem model pembelajaran *guided inquiry* yang memberi kesempatan kepada peserta didik untuk aktif melakukan kegiatan dalam proses belajar mengajar dapat menyebabkan peserta didik termotivasi untuk

mempelajari apa yang diperoleh sehingga dapat memperpanjang daya ingat dari pada daya menghafalnya pada suatu konsep.

Pada penelitian ini saat peserta didik mencari dan menemukan sendiri informasi terkait permasalahan yang diberikan, digunakan perangkat pembelajaran berupa LKPD. Lembar Kerja Peserta Didik (LKPD) digunakan untuk memastikan jawaban peserta didik apakah benar atau tidak terkait permasalahan yang diberikan. LKPD yang digunakan peneliti dibubuhi sebuah gambar yang berisikan pertanyaan-pertanyaan arahan. Dengan adanya pertanyaan-pertanyaan arahan tersebut mampu membawa peserta didik dalam melaksanakan percobaan terkait permasalahan yang diberikan. Sehingga pembelajaran yang dilakukan lebih bermakna dan peserta didik mampu mengasah dan meningkatkan daya nalarnya untuk memenuhi paradigma pembelajaran abad 21 salah satu diantaranya yaitu berpikir kritis

Pernyataan tersebut sejalan dengan penelitian yang dilaksanakan oleh Apriyana (2019: 94) yang menyatakan bahwa pembelajaran abad 21 merumuskan 16 prinsip pembelajaran diantaranya pembelajaran dari berpusat pada guru menjadi berpusat pada peserta didik, dari satu arah menjadi interaktif, dari maya menjadi konteks nyata, dari pemikiran faktual menjadi berpikir kritis. Karena pembelajaran fisika erat kaitannya dengan penelitian, penyelidikan dan eksperimen maka untuk membawa peserta didik memenuhi pembelajaran sesuai paradigma yang berlaku maka dilakukan pembelajaran yang dilengkapi dengan praktikum. Pada proses praktikum peserta didik dibantu dengan LKPD berbasis *guided inquiry*. Dengan tahapan dalam LKPD merupakan bagaian dari pembelajaran *guided inquiry* yakni

tahap orientasi, pemahaman konsep, penyelidikan dan menarik kesimpulan dapat meningkatkan kemampuan berpikir kritis peserta didik.

Kelebihan yang dimiliki oleh model pembelajaran *guided inquiry* sangat menunjang kemampuan berpikir kritis peserta didik. Dimana peserta didik mampu mengembangkan kemampuan intelektualnya sebagai bagian dari proses mental. Sehingga peserta didik tidak hanya dituntut agar menguasai pelajaran akan tetapi bagaimana mereka dapat menggunakan potensi yang dimilikinya dan mampu menghadapi persaingan global (Hendrasti, 2016: 323).



BAB V

PENUTUP

A. Kesimpulan

Berdasarkan hasil penelitian dan pembahasan yang telah dipaparkan pada bab sebelumnya, maka dapat ditarik sebuah kesimpulan sebagai berikut:

1. Kemampuan berpikir kritis peserta didik yang diajar menggunakan model pembelajaran *guided inquiry* kelas XI Pondok Pesantren Nahdlatul Ulum Soreang Maros berada pada kategori sangat tinggi. Pernyataan ini diperoleh berdasarkan persentase nilai tertinggi kemampuan berpikir kritis peserta didik sebesar 60 % yang berada pada interval nilai 81-100.
2. Kemampuan berpikir kritis peserta didik yang tidak diajar menggunakan model pembelajaran *guided inquiry* kelas XI Pondok Pesantren Nahdlatul Ulum Soreang Maros berada pada kategori tinggi. Pernyataan ini diperoleh berdasarkan persentase nilai tertinggi kemampuan berpikir kritis peserta didik sebesar 60 % yang berada pada interval nilai 61-80.
3. Terdapat pengaruh model pembelajaran *guided inquiry* terhadap kemampuan berpikir kritis peserta didik kelas XI Pondok Pesantren Nahdlatul Ulum Soreang Maros. Pernyataan ini diperoleh berdasarkan tabel uji *independent sample t-test* untuk *N-Gain score* pada *Sig. (2-tailed)* yang terdapat pada *equal variances assumed* diperoleh nilai sebesar 0,001. Nilai *Sig.* tersebut lebih kecil dari pada 0,05 ($\text{sig.} < 0,05$), maka dapat disimpulkan bahwa model

pembelajaran *guided inquiry* berpengaruh dalam meningkatkan kemampuan berpikir kritis peserta didik.

B. Implikasi Penelitian

Berdasarkan kesimpulan penelitian yang telah dilakukan, maka implikasi dari penelitian ini sebagai berikut:

1. Bagi guru, penerapan model pembelajaran *guided inquiry* dapat menunjang keberhasilan dalam mengembangkan keterampilan dan kemampuan daya nalar peserta didik.
2. Bagi peserta didik, penerapan model pembelajaran *guided inquiry* efektif dalam menganalisis suatu permasalahan dan berperan aktif dalam pembelajaran.

DAFTAR PUSTAKA

- Arikanto, Suharismi. *Prosedur Penelitian Suatu Pendekatan Praktik*. Jakarta: PT. Rineka Cipta, 2013.
- Arifin, Zainal. *Evaluasi Pembelajaran*. Bandung: Remaja Rosdakarya, 2013.
- Anam, Khoirul. *Pembelajaran Berbasis Inkuiri*. Yogyakarta: Pustaka Pelajar, 2017.
- Amijaya, Lalu Sunnarya. “Pengaruh Model Pembelajaran Inkuiri Terbimbing Terhadap Hasil Belajar Dan Kemampuan Berpikir Kritis Peserta Didik”. *Jurnal Pijar Mipa* 13, No 2 (2018): h. 94.
- Ajje, Seno Tie. “Penerapan Metode Science Literacy Circles (SLC) Untuk Meningkatkan Literasi Sains dan Mengembangkan Karakter Siswa SMP”. *Jurnal Wahana Pendidikan Fisika* 1(2013): h. 12-17.
- Al Khosim, Noer. *Model-Model Pembelajaran Di Kelas*. Bandung: Sang Surya Media, 2017.
- Ashar, Hasbullahair; Nurpadilah; Jamilah. “Pengaruh Metode Pembelajaran Inquiry Berbasis Fenomena Terhadap Kemampuan Berpikir Kritis”. *Jurnal Pendidikan Fisika* 6, no. 2 (2018): h. 51.
- Apriyana, Nurma; Herlina, Kartina; Abdurrahman. “Pengembangan Lembar Kerja Peserta Didik Berbasis Inkuiri Terbimbing Untuk Meningkatkan Kemampuan Berpikir Kritis”. *Jurnal Pendidikan Fisika* 7, no. 2 (2019): h. 95.
- Benyamin Hadinata, *Berpikir Kritis: Sebuah Pengantar Alec Fisher*. Jakarta: Erlangga, 2008.
- Budiyanto, Joko. *BSE Fisika: Untuk SMA/MA Kelas XII*. Jakarta: Pusat Perbukuan Depdiknas, 2009.
- Chusni, Minan Muhammad. “Penerapan Pendekatan Inkuiri Terbimbing Dengan Metode Pictorial Riddle Untuk Meningkatkan Pemahaman Konsep Fisika Siswa”. *JPF* 4, no. 2 (2016): h. 111-123.
- Djamarah, Syaiful Bahri dan Aswan Zain. *Strategi Belajar Mengajar*. Jakarta: Rineka Cipta, 2002.
- Dolet Unaradjan, Dominikus. *Metode Penelitian Kuantitatif*. Jakarta: Unika Atma Jaya, 2019.
- Dosen Tim. *Penuntun Praktikum AKLAM (Aplikasi Kerja Laboratorium Mahasiswa)*. Makassar: Universitas Islam Negeri Alauddin Makassar, 2019.
- Emzir, *Metodologi Penelitian Pendidikan Kuantitatif & Kualitatif*, Edisi Revisi (Cet.VII). Jakarta: PT. Raja GrafindoPersada, 2013.
- Erfian, Rahman. “Komperasi efektivitas pembelajaran kooperatif tipe numbered head together (NHT) dengan pembelajaran konvensional terhadap hasil belajar peserta didik kelas XI SMA Negeri 14 Semarang”. *Skripsi*. Semarang: Universitas Negeri Semarang. 2011.

- Falahudin Irham. “Pengaruh Model Pembelajaran Inkuiri Terbimbing Terhadap Kemampuan Berpikir Kritis Peserta Didik pada Pembelajaran Materi Pengelolaan Lingkungan Di SMP Negeri 2 Tanjung Lago, Kabupaten Banyuasin”. *Jurnal Bioilmi* 2, no. 2 (2016): h. 99.
- Farchani, Muhammad. *Buku Siswa Kajian Konsep Fisika 2 Untuk Kelas XI SMA Dan MA Kelompok Peminatan Matematika Dan Ilmu-Ilmu Alam*. Edisi Revisi, Jakarta: Tega Serangkai, 2017.
- Hassoubah, Zaleha Izhah. *Developing Creative & Critical Thinking Skills Cara Berpikir Kreatif dan Kritis*. Bandung: Nuansa, 2004.
- Hamdayama, Jumanta. *Metodologi Pengajaran*. Jakarta: Bumi Aksara, 2016.
- Hamdayana, Jumanta. *Model dan Metode Pembelajaran Kreatif dan Berkarakter*. Bogor: Ghalia Indonesia, 2015.
- Ismail, Ilyas. *Asesment dan Evaluasi Pembelajaran*. Jakarta: Cendekia Publisher, 2019.
- Jhonson, Elaine B. *Contextual Teaching and Learning: Menjadikan Kegiatan Belajar-Mengajar Mengasyikan dan Bermakna*. Bandung: Mizan Learning Center (MLC), 2007.
- Kanginan, Marthen. *Fisika untuk SMA/MA Kelas XII*. Jakarta: Erlangga, 2007.
- Kementerian Agama Repobelik Indonesia. *Al-Qur”An Dan Terjemahannya Dilengkapi Tajwid Warna*. Jakarta: Penerbit Shahifa, 2004.
- Kementerian Pendidikan Dan Kebudayaan. *Undang-Undang System Pendidikan Nasional*. Jakarta: Direktor Pembinaan Sekolah, 2003.
- Krathwohl, D. R. *A Revision Of Bloom’s Taxonomy: An Overview*. *Theory Into Pracitice* 41 (2002).
- Mallawi, Ibadullah dan Endang Sri Martuti. *Evaluaisi Pendidikan*. Jakarta: Cv. Ae Media Grafika, 2015.
- Maulana. *Dasar-Dasar Konsep Peluang*. Bandung: UPI PRESS, 2018.
- Mayer, R. E. *A Taxonomy For Computer-Based Assessment Of Problem Solving*. *Computers In Human Behavior* 18 (2002).
- Murnaka, Pranuta Nerru dan Dewi Ratna Sri. “Penerapan Metode Pembelajaran Guided Inquiry Untuk Meningkatkan Kemempuan Pemahaman Konsep Matematis”. *Journal of Medives* 2, no. 2 (2018): h. 163-171.
- Nainggolan Siti Aminah Dan Jurubahasa Sinuraya. “Pengaruh Model Pembelajaran Inkuiri Terbimbing (Guided Inquiry) Terhadap Hasil Belajar Siswa Pada Materi Fluida Dinamis Di Kelas XI SMA Swasta Al Hidayah Medan T.P. 2014/2015”. *Jurnal Inpafi* 4, No 2 (2016); h. 1.
- Nisa, E K. “Effectiveness of Guided Inquiry Learning Model to Improve Students’ Critical Thinking Skills at Senior High School”. *Journal of Physics: Conference Series* 997, 012049 (2018). h.56.

- Novitasari, Aulia. “Pengaruh Model Pembelajaran Inkuiri Terbimbing Terhadap Keterampilan Proses Sains Peserta Didik Pada Materi Fotosintesis Kelas XII IPA Di SMA Yadika Bandar Lampung”. *Jurnal Tadris Pendidikan Biologi UIN Raden Intan Lampung* 8, no.1, p-ISSN: 2086-5945, e-ISSN: 2580-4960 (2017): h. 97.
- Nurmayani Lia, Aris Doyan. “Pengaruh Model Pembelajaran Inkuiri Terbimbing Terhadap Kemampuan Berpikir Kritis Peserta Didik”. *Jurnal Pendidikan Fisika dan Teknologi* 4 no.1, (2018): h. 98.
- Nurhudayah. “Penerapan Model Inkuiri Terbimbing (Guided Inquiry) Dalam Pembelajaran Fisika SMA Di Jember (Studi Pada Keterampilan Proses Sains Dan Keterampilan Berpikir Kritis)”. *Jurnal Pembelajaran Fisika* 5, no.1 (2016): h. 82.
- Nurlatifah; Bahtiar; Kafrawi, Muhammad. “Pengaruh penerapan pendekatan saintifik berbasis eksperimen terhadap kemampuan berpikir kritis”. *Jurnal Pendidikan Fisika* 7 no.2, (2019). h. 187.
- Putranta, Himawan. *Model Pembelajaran Kelompok System Perilaku: Behavior System Group Learning Model*. Yogyakarta: Universitas Negeri Yogyakarta, 2018.
- Putri, Kartika Hendrasti, dkk. “Model Pembelajaran Inkuiri Terbimbing Disertai Teknik Peta Konsep Dalam Pembelajaran Fisika Di SMA”. *Jurnal Pembelajaran Fisika* 4, no.4, (2016), h. 322-323.
- Qori, Ayuna. “Pengaruh Model Pembelajaran Inkuiri Terbimbing Terhadap Kemampuan Literasi Sains Siswa Kelas X SMA Negeri 2 Lampung”. *Skripsi*. Lampung: Institut Agama Islam Negeri Raden Intan Lampung
- Ramandha, Muhammad Eka Putra. “An Analysis of Critical Thinking Skills among Students Studying Chemistry Using Guided Inquiry Models”. *AIP Conference Proceedings*. (2018). h.121.
- Retnawati, Hery. 2016. *Analisis Kuantitatif Instrument Penelitian*. Yogyakarta: Parama Publishing.
- Rusman. *Model-model Pembelajaran*. Jakarta: Raja Grafindo Persada, 2012
- Sanjaya, Wina. *Strategi Pembelajaran Berorientasi Standar Pendidikan Nasional*. Jakarta: Kencana, 2006.
- Saripudin, Aip. *Praktis Belajar Fisika untuk Kelas XII SMA/MA Program IPA*. Jakarta: Pusat Perbukuan Depdiknas, 2009.
- Seranica Christinsenia. *Influence of guided inquiry learning model to critical thinking skills*. *IOSR journal of research and method in education (IOSR-JRME)* 8. no 1 (2018): h.28.
- Sudjana, Nana. *Penilaian Hasil Proses Belajar Mengajar*. Bandung: Remaja Rosdakarya, 2013.
- Sutarto dan Indrawati. *Modul Media Pembelajaran Fisika*. Jember: FKIP Universitas Jember, 2008.

- Sugiyono. *Metode Penelitian Pendidikan Pendekatan Kuantitatif, Kualitatif, dan R&D*. Bandung: Alfabeta, 2015.
- Suharsimi, Arikunto. *Prosedur Penelitian Suatu Pendekatan Praktek*. Malang: Universitas Negeri Malang, 2006.
- Supangat, Andi. *Statistik* (Cet ke-4). Bandung: Tarsito, 2014, h.101.
- Shoimin, Aris. *68 Model Pembelajaran Inovatif dalam Kurikulum 2013*. Yogyakarta: Ar-Ruzz Media, 2014.
- Siswono Eko, Tatang Yuli. “*Berpikir Kritis dan Berpikir Kreatif sebagai Fokus Pembelajaran Matematika*”. FPMIPATI Universitas PGRI Semarang (2006): hal. 14.
- Trianto. *Model-Model Pembelajaran Inovatif Berorientasi Konstruktivistik*. Jakarta: Prestasi Pustaka Publisher, 2007.
- Trianto. *Model-Model Pembelajaran Terpadu Dalam Teori dan Praktek*. Jakarta: Prestasi Pustaka Publisher, 2007.
- Tim Penyusun Kamus Pusat Bahasa. *Kbbi*. Jakarta: Balai Pustaka, 2005.
- Wanda, Kurniawan. “*Pengaruh Hanfs On Minds On Activity Terhadap Hasil Belajar Melalui Inquiri Terbimbing*” FKIP Universitas Lampung (2017): h. 05-116.
- Widyoko, S. Eko Putro. 2014. *Evaluasi Program Pembelajaran*. Yogyakarta: Pustaka Belajar.
- Yaumi, Muhammad. *Pembelajaran Berbasis Multiple Intellegences*. Jakarta: PT. Dua Rakyat 2012.

LAMPIRAN A

DATA HASIL PENELITIAN

A.1 DATA *PREE-TEST* KELAS EKSPERIMEN

A.2 DATA *PREE-TEST* KELAS KONTROL

A.3 DATA *POST-TEST* KELAS EKSPERIMEN

A.4 DATA *POST-TEST* KELAS KONTROL



A.1 Data *Pree-Test* Kelas Eksperimen

No	Nama	Nilai
1	Annisa Aulia Putri	40
2	Armiyanti Rusyadi Syauliyah	20
3	Aulia Fadhilah	20
4	Aulia Zalsah Fadilah	24
5	Gladis Ananda Rusni	28
6	Husnul Khatimah	32
7	Kesya Yumna Salsabila	32
8	Najiatunnisa Agustan	48
9	Nanna Ameliana	20
10	Nur Jannah	28
11	Nur Khalisah	20
12	Nur Salsabil	32
13	Nur Fazillah Maulina Samuda	24
14	Nurul Latifah Azzahra	28
15	Rahmawati	28
16	Rahmawati Zhaliha	28
17	Sesariya Suci Ramadhani	24
18	Siti Faqihah Nahdah	16
19	Uswatun Hasanah Basri	20
20	Surya Aulia Fitri	24

A.2 Data *Pree-Test* Kelas Kontrol

No	Nama	Nilai
1	Abdul Karim	32
2	Andy Abdul Azis	20
3	Arief Maulana	24
4	Muh. Asyad Awal Sabanah	28
5	Muh. Fathrian Ramadhan	28
6	Muh. Irfan Suyudi	16
7	Muh. Ramdhani	24
8	Muh. Reza	20
9	Muh. Silmi Kaffa	36
10	Muh. Syawal	28
11	Muh. Syukriadi	20
12	Muhammad Iqbal	32
13	Muhammad Tahir	36
14	Muhammad Yusuf Makkarang	28
15	Muhammad Yusuf Mansyur	28

	Rhamadan	
16	Rezky Hidayatullah	28
17	Taufik Hidayat	28
18	Zulfikri	20
19	Muhammad Baginda Ali Nur	28
20	M. Kuswatul Qusbi	20

A.3 Data *Post-Test* Kelas Eksperimen

No	Nama	Nilai
1	Annisa Aulia Putri	92
2	Armiyanti Rusyadi Syauliyah	88
3	Aulia Fadhilah	76
4	Aulia Zalsah Fadilah	84
5	Gladis Ananda Rusni	76
6	Husnul Khatimah	88
7	Kesya Yumna Salsabila	80
8	Najiatunnisa Agustan	96
9	Nanna Ameliana	80
10	Nur Jannah	80
11	Nur Khalisah	92
12	Nur Salsabil	84
13	Nur Fazillah Maulina Samuda	72
14	Nurul Latifah Azzahra	84
15	Rahmawati	72
16	Rahmawati Zhaliha	92
17	Sesariya Suci Ramadhani	88
18	Siti Faqihah Nahdah	96
19	Uswatun Hasanah Basri	96
20	Surya Aulia Fitri	88

A.4 Data *Post-Test* Kelas Kontrol

No	Nama	Nilai
1	Abdul Karim	64
2	Andy Abdul Azis	80
3	Arief Maulana	40
4	Muh. Asyad Awal Sabanah	80
5	Muh. Fathrian Ramadhan	72

6	Muh. Irfan Suyudi	88
7	Muh. Ramdhani	88
8	Muh. Reza	60
9	Muh. Silmi Kaffa	80
10	Muh. Syawal	88
11	Muh. Syukriadi	80
12	Muhammad Iqbal	40
13	Muhammad Tahir	68
14	Muhammad Yusuf Makaraeng	80
15	Muhammad Yusuf Mansyur Rhamadan	62
16	Rezky Hidayatullah	84
17	Taufik Hidayat	68
18	Zulfikri	52
19	Muhammad Baginda Ali Nur	76
20	M. Kuswatul Qusbi	68

LAMPIRAN B

ANALISIS DESKRIPTIF

**B.1 ANALISIS DESKRIPTIF KEMAMPUAN BERPIKIR KRITIS KELAS
EKSPERIMEN**

**B.2 ANALISIS DESKRIPTIF KEMAMPUAN BERPIKIR KRITIS KELAS
KONTROL**



B.1 Analisis Deskriptif Kemampuan Berpikir Kritis Kelas Eksperimen

1 Analisis deskriptif *pre-test* kelas eksperimen

Hasil analisis deskriptif *pre-test* kelas eksperimen dengan menggunakan program *spss* sebagai berikut:

Statistics

kemampuan berpikir kritis kelas eksperimen

N	Valid	20
	Missing	0
Mean		26.8000
Std. Deviation		7.57836
Variance		57.432
Minimum		16.00
Maximum		48.00
Sum		536.00

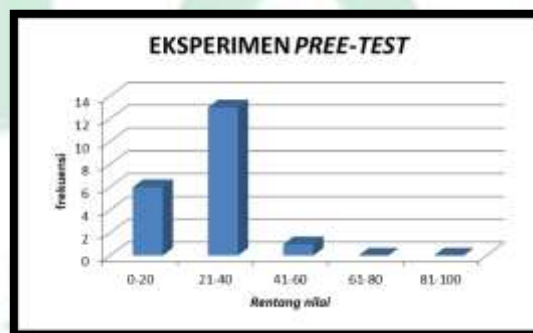
kemampuan berpikir kritis kelas eksperimen

	Frequency	Percent	Valid Percent	Cumulative Percent
16.00	1	5.0	5.0	5.0
20.00	5	25.0	25.0	30.0
24.00	4	20.0	20.0	50.0
28.00	5	25.0	25.0	75.0
32.00	3	15.0	15.0	90.0
40.00	1	5.0	5.0	95.0
48.00	1	5.0	5.0	100.0
Total	20	100.0	100.0	

Kategorisasi nilai *pre-test* kemampuan berpikir kritis kelas eksperimen sebagai berikut:

Interval kategori	<i>Pre-test</i>		Kategori
	Frekuensi (<i>f</i>)	Persentase (%)	
0-20	6	30	Sangat rendah
21-40	13	65	Rendah
41-60	1	5	Sedang
61-80	0	0	Tinggi
81-100	0	0	Sangat tinggi
Jumlah	20	100	

Grafik histogram kategorisasi nilai *pre-test* kemampuan berpikir kritis kelas eksperimen sebagai berikut:



2. Analisis deskriptif *post-test* kelas eksperimen

Hasil analisis deskriptif *post-test* kelas eksperimen dengan menggunakan program *spss* sebagai berikut:

Statistics		
kemampuan berpikir kritis kelas eksperimen		
N	Valid	20

Missing	0
Mean	84.6000
Std. Deviation	7.48613
Variance	56.042
Minimum	72.00
Maximum	96.00
Sum	1692.00

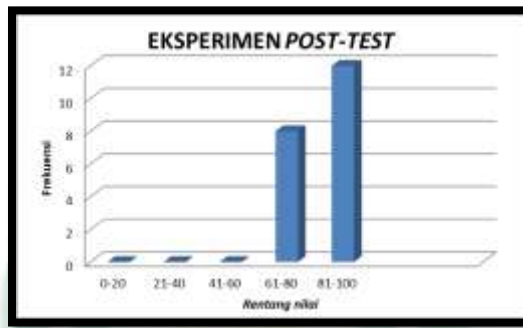
kemampuan berpikir kritis kelas eksperimen

	Frequency	Percent	Valid Percent	Cumulative Percent
Valid 72.00	2	4.9	10.0	10.0
76.00	2	4.9	10.0	20.0
80.00	4	9.8	20.0	40.0
84.00	3	7.3	15.0	55.0
88.00	3	7.3	15.0	70.0
92.00	4	9.8	20.0	90.0
96.00	2	4.9	10.0	100.0
Total	20	48.8	100.0	
Missing System	21	51.2		
Total	41	100.0		

Kategorisasi nilai *post-test* kemampuan berpikir kritis kelas eksperimen sebagai berikut:

Interval kategori	<i>Post-test</i>		Kategori
	Frekuensi (<i>f</i>)	Persentase (%)	
0-20	0	0	Sangat rendah
21-40	0	0	Rendah
41-60	0	0	Sedang
61-80	8	40	Tinggi
81-100	12	60	Sangat tinggi
Jumlah	20	100	

Grafik histogram kategorisasi nilai *post-test* kemampuan berpikir kritis kelas eksperimen sebagai berikut:



B.2 Analisis Deskriptif Kemampuan Berpikir Kritis Kelas Kontrol

1. Analisis deskriptif *pre-test* kelas kontrol

Hasil analisis deskriptif *pre-test* kelas kontrol dengan menggunakan program *spss* sebagai berikut:

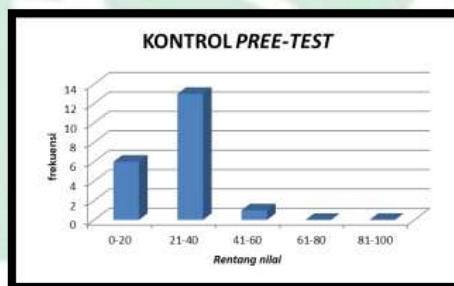
Statistics		
kemampuan berpikir kritis kelas kontrol		
N	Valid	20
	Missing	0
Mean		26.8000
Std. Deviation		7.57836
Variance		57.432
Minimum		16.00
Maximum		48.00
Sum		536.00

kemampuan berpikir kritis kelas kontrol				
	Frequency	Percent	Valid Percent	Cumulative Percent
Valid	16.00	1	5.0	5.0
	20.00	5	25.0	30.0
	24.00	4	20.0	50.0
	28.00	5	25.0	75.0
	32.00	3	15.0	90.0
	40.00	1	5.0	95.0
	48.00	1	5.0	100.0
Total		20	100.0	100.0

Kategorisasi nilai *pre-test* kemampuan berpikir kritis kelas kontrol sebagai berikut:

Interval kategori	Pre-test		Kategori
	Frekuensi (f)	Persentase (%)	
0-20	6	30	Sangat rendah
21-40	13	65	Rendah
41-60	1	5	Sedang
61-80	0	0	Tinggi
81-100	0	0	Sangat tinggi
Jumlah	20	100	

Grafik histogram kategorisasi nilai *pre-test* kemampuan berpikir kritis kelas kontrol sebagai berikut:



2. Analisis deskriptif *post-test* kelas kontrol

Hasil analisis deskriptif *post-test* kelas kontrol dengan menggunakan program *spss* sebagai berikut:

Statistics		
kemampuan berpikir kritis kelas kontrol		
N	Valid	20
	Missing	0
Mean		70.9000
Std. Deviation		14.55986
Variance		211.989
Minimum		40.00

Maximum	88.00
Sum	1418.00

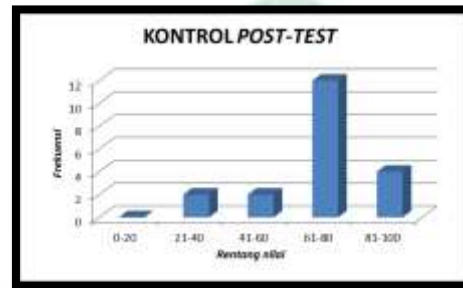
kemampuan berpikir kritis kelas kontrol

	Frequency	Percent	Valid Percent	Cumulative Percent
Valid 40.00	2	4.9	10.0	10.0
52.00	1	2.4	5.0	15.0
60.00	1	2.4	5.0	20.0
62.00	1	2.4	5.0	25.0
64.00	1	2.4	5.0	30.0
68.00	3	7.3	15.0	45.0
72.00	1	2.4	5.0	50.0
76.00	1	2.4	5.0	55.0
80.00	5	12.2	25.0	80.0
84.00	1	2.4	5.0	85.0
88.00	3	7.3	15.0	100.0
Total	20	48.8	100.0	
Missing System	21	51.2		
Total	41	100.0		

Kategorisasi nilai *post-test* kemampuan berpikir kritis kelas kontrol sebagai berikut:

Interval kategori	<i>Post-test</i>		Kategori
	Frekuensi (<i>f</i>)	Persentase (%)	
0-20	0	0	Sangat rendah
21-40	2	10	Rendah
41-60	2	10	Sedang
61-80	12	60	Tinggi
81-100	4	20	Sangat tinggi
Jumlah	20	100	

Grafik histogram kategorisasi nilai *post-test* kemampuan berpikir kritis kelas eksperimen sebagai berikut:



LAMPIRAN C

ANALISIS INFERENSIAL

C.1 ANALISIS NORMALITAS KEMAMPUAN BERPIKIR KRITIS

KELAS EKSPERIMEN

C.2 ANALISIS NORMALITAS KEMAMPUAN BERPIKIR KRITIS

KELAS KONTROL

C.3 UJI HOMOGENITAS KEMAMPUAN BERPIKIR KRITIS

C.4 UJI HIPOTESIS (UJI T-2 *SAMPLE INDEPENDENT*)



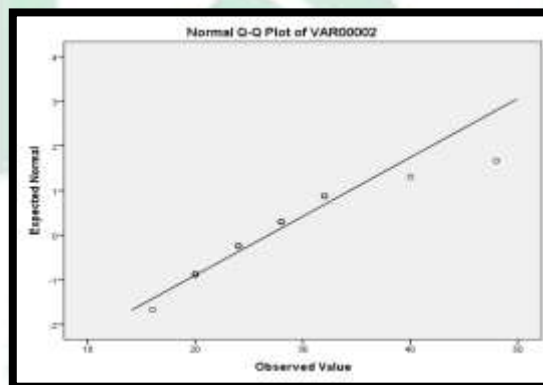
C.1 Analisis Normalitas Kemampuan Berpikir Kritis Kelas Eksperimen

1. Analisis normalitas *pre-test* kelas eksperimen

Hasil analisis normalitas *pre-test* kelas eksperimen dengan menggunakan program *spss* sebagai berikut:

	Kolmogorov-Smirnov ^a			Shapiro-Wilk		
	Statistic	df	Sig.	Statistic	df	Sig.
Ekspreimen_pree	.187	20	.065	.890	20	.027

Dengan sebaran nilai *pre-test* keterampilan berpikir kritis kelas eksperimen sebagai berikut:

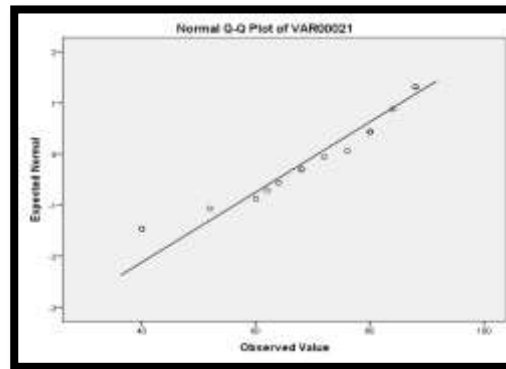


2. Analisis normalitas *post-test* kelas eksperimen

Hasil analisis normalitas *post-test* kelas eksperimen dengan menggunakan program *spss* sebagai berikut:

	Kolmogorov-Smirnov ^a			Shapiro-Wilk		
	Statistic	df	Sig.	Statistic	df	Sig.
Eksperimen_post	.139	20	.200	.943	20	.271

Dengan sebaran nilai *post-test* keterampilan berpikir kritis kelas eksperimen sebagai berikut:



C.2 Analisis Normalitas Kemampuan Berpikir Kritis Kelas Kontrol

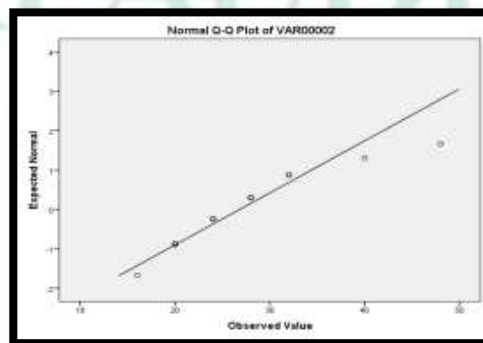
1. Analisis normalitas *pre-test* kelas kontrol

Hasil analisis normalitas *pre-test* kelas kontrol dengan menggunakan program *spss* sebagai berikut:

Tests of Normality

	Kolmogorov-Smirnov ^a			Shapiro-Wilk		
	Statistic	df	Sig.	Statistic	df	Sig.
Kontrol_pre	.187	20	.065	.890	20	.027

Dengan sebaran nilai *pre-test* keterampilan berpikir kritis kelas kontrol sebagai berikut:

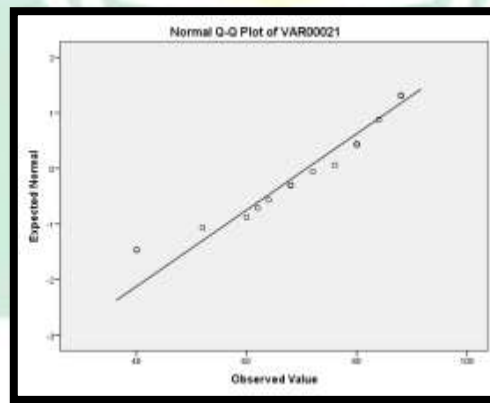


2. Analisis normalitas *post-test* kelas kontrol

Hasil analisis normalitas *post-test* kelas kontrol dengan menggunakan program *spss* sebagai berikut:

Tests of Normality						
	Kolmogorov-Smirnov ^a			Shapiro-Wilk		
	Statistic	df	Sig.	Statistic	df	Sig.
kontrol_post	.184	20	.074	.899	20	.040

Dengan sebaran nilai *post-test* keterampilan berpikir kritis kelas kontrol sebagai berikut:



3. Analisis normalitas *N-Gain*

Tests of Normality							
	kelas	Kolmogorov-Smirnov ^a			Shapiro-Wilk		
		Statistic	df	Sig.	Statistic	df	Sig.
N-Gain persen	kelas eksperimen	.145	20	.200 [*]	.965	20	.641
	kelas kontrol	.187	20	.064 [*]	.886	20	.023

C.3 Uji Homogenitas Kemampuan Berpikir Kritis Peserta Didik

1. Uji homogenitas kelas eksperimen

Test of Homogeneity of Variance

	Levene Statistic	df1	df2	Sig.	
kemampuan berpikir kritis peserta didik	Based on Mean	.225	1	38	.640
	Based on Median	.175	1	38	.678
	Based on Median and with adjusted df	.175	1	36.420	.678
	Based on trimmed mean	.225	1	38	.638

2. Uji homogenitas kelas kontrol

Test of Homogeneity of Variance

	Levene Statistic	df1	df2	Sig.	
kemampuan berpikir kritis peserta didik	Based on Mean	7.643	1	38	.114
	Based on Median	6.447	1	38	.107
	Based on Median and with adjusted df	6.447	1	29.538	.109
	Based on trimmed mean	7.232	1	38	.118

4. Uji homogenitas *N-Gain*

Independent Samples Test							
	Levene's Test for Equality of Variances		t-test for Equality of Means				
	F	Sig.	t	df			Sig. (2-tailed)
N-Gain persen	Equal variances assumed	8.843	.052	3.650	38	.001	19.3000
	Equal variances not assumed			3.650	27.021	.001	19.3000

C.4 Uji Hipotesis

Hasil analisis *independent sampel t-test* untuk *N-Gain* sebagai berikut:

Independent Samples Test							
	Levene's Test for Equality of Variances		t-test for Equality of Means				
	F	Sig.	t	df			Sig. (2-tailed)
N-Gain persen	Equal variances assumed	8.843	.052	3.650	38	.001	19.3000
	Equal variances not assumed			3.650	27.021	.001	19.3000

Berdasarkan hasil analisis *independent sampel t-test* untuk *N-Gain* maka digunakan tabel *output group statistics* untuk melihat seberapa besar pengaruh model pembelajaran *guided inquiry* terhadap kemampuan berpikir kritis sebagai berikut:

	kelas	N	Mean	Std. Deviation	Std. Error Mean
N-Gain persen	kelas eksperimen	20	78.8500	10.06963	2.25164
	kelas kontrol	20	59.5500	21.39964	4.78511

Dengan kategori tafsiran pengaruh N-Gain (%) sebagai berikut:

Presentase (%)	Tafsiran
<40	Tidak berpengaruh
40-55	Kurang berpengaruh
56-75	Cukup berpengaruh
>76	Berpengaruh

LAMPIRAN D

INSTRUMEN PENELITIAN

D.1 TES KEMAMPUAN BERPIKIR KRITIS

D.2 LEMBAR KEGIATAN PESERTA DIDIK (LKPD)

D.3 LEMBAR OBSERVASI GURU

D.4 LEMBAR OBSERVASI PESERTA DIDIK

D.5 RENCANA PELAKSANAAN PEMBELAJARAN (RPP)


D.6 LEMBAR KETERLAKSANAAN MODEL



D.1 Tes kemampuan Berpikir Kritis

KARTU SOAL PILIHAN GANDA KEMAPUAN BERPIKIR KRITIS

Skor			
1	2	3	4
			✓
		✓	

Indikator kemampuan berpikir kritis	Nomor soal	Kunci jawaban
Memberikan penjelasan sederhana	1	D
	Perhatikan gambar! 	
<p>Gambar di atas menunjukkan seorang musisi yang sedang menyetel tinggi rendahnya nada pada gitar. Apabila ia memetik senar gitar terdapat gelombang dawai dan terdengar nada yang berbeda. Nada-nada yang beranekaragam ini disebabkan oleh.....</p> <ul style="list-style-type: none">A. Stelan senar, panjang senar, jenis gitarB. Petikan senar, massa senar, ukuran gitarC. Ukuran gitar, petikan senar, panjang senarD. Jenis senar, stelan senar, panjang senarE. Jenis gitar, stelan senar, petikan senar		

Pembahasan

Pada gitar terdapat berbagai macam nada yang dapat didengar hal ini berhubungan dengan konsep gelombang berdiri atau Hukum Melde. Nada-nada gitar yang beranekaragam ini disebabkan oleh beberapa faktor:

1. Jenis senar

Dimana massa senar gitar ini mempengaruhi cepat rambat gelombang, saat panjang senar tetap dan senar gitar memiliki massa yang sama besar maka semakin kecil cepat rambatnya.

$$v = \sqrt{\frac{Fl}{m}}$$

2. Stelan senar

Dimana semakin kencang setelan senar gitar maka nada yang dihasilkan semakin tinggi, dan begitu pula saat menyetel dengan kendur maka nada yang dihasilkan semakin rendah.

$$v = \sqrt{\frac{F}{\mu}}$$

3. Panjang senar


Dimana panjang gelombang saat kita menekan fret diujung dan ditengah akan berbeda. Saat cepat rambat gelombang sama, namun memiliki panjang gelombang yang pendek maka frekuensi yang dihasilkan akan semakin besar.

$$v = \lambda \cdot f$$

Skor			
1	2	3	4
			✓
		✓	

Indikator kemampuan berpikir kritis	Nomor soal	Kunci jawaban
Memberikan penjelasan sederhana	2	E
	<p>Pada hari libur Indra dan keluarga bertamasya ke kampung halaman kakek dan nenek. Sesampainya di sana Indra bermain di dekat telaga yang tidak jauh dari rumah bersama Ayah dan kedua kakaknya. Mereka bermain adu jauh lemparan batu ke telaga, pada saat batu dilempar ke dalam telaga ternyata seolah-olah ada sebuah titik yang membesar dan air bergerak naik turun.</p> <p>Dari peristiwa di atas, yang menunjukkan adanya prinsip gelombang adalah....</p> <p>A. Hari libur Indra dan keluarga bertamasya B. Kampung halaman kakek dan nenek C. Ayah, Indra dan kedua kakanya bermain di dekat telaga D. Bermain adu jauh lemparan batu ke telaga E. Seolah-olah ada sebuah titik yang membesar dan air bergerak naik turun</p>	
Pembahasan		
Gelombang adalah getaran yang merambat pada suatu medium yang membawa energi dari satu tempat ke tempat lainnya		

Skor			
1	2	3	4
			✓
		✓	

Indikator kemampuan berpikir kritis	Nomor soal	Kunci jawaban
Memberikan penjelasan sederhana	3	D
	<p>Perhatikan gambar!</p>  <p>Gambar di atas merupakan salah satu gejala gelombang pada permukaan air.</p> <p>Pernyataan benar yang dapat mendeskripsikan gambar adalah.....</p> <ul style="list-style-type: none"> A. Pengembalian arah rambat gelombang kearah medium asalnya ketika melewati celah penghalang B. Perbaduan dua gelombang ketika melewati celah penghalang C. Peristiwa penyerapan arah rambat gelombang ketika melewati celah penghalang D. Perubahan arah gelombang ketika melewati celah penghalang E. Pembelokan arah rambat gelombang ketika melewati celah penghalang 	
Pembahasan		
Difraksi adalah perubahan arah gelombang ketika melewati sebuah celah atau sebuah		

penghalang

Skor			
1	2	3	4
			✓
		✓	

Indikator kemampuan berpikir kritis	Nomor soal	Kunci jawaban
Memberikan penjelasan sederhana	4	B
	Jika di dasar lautan dalam terjadi gempa tektonik akibat tumbukan antara dua lempeng, maka akan terbentuk gelombang permukaan air di laut dalam yang panjang gelombangnya dapat mencapai ratusan kilometer sementara amplitudonya sekitar puluhan sentimeter. Gelombang tersebut bergerak ke arah daratan dan bisa menyebabkan gelombang tsunami karena semakin dekat ke pantai, maka dari gelombang ini akan terbentuk..... A. Amplitudo dan kecepatannya bertambah sedangkan panjang gelombangnya berkurang B. Amplitudonya bertambah sedangkan kecepatan dan panjang gelombangnya berkurang C. Amplitudonya berkurang sedangkan kecepatan dan panjang gelombangnya bertambah D. Amplitudonya berkurang sedangkan kecepatannya bertambah dan panjang gelombangnya berkurang E. Amplitudo, kecepatan dan panjang gelombangnya bertambah	
Pembahasan		
Jika gelombang mendekati pantai, kedalaman lautan akan berkurang sehingga kecepatan gelombang (v) berkurang dan panjang gelombang berkurang (λ), tetapi		

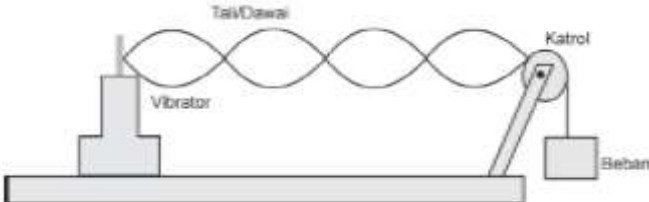
amplitudonya bertambah (A)

Skor			
1	2	3	4
			✓
		✓	

Indikator kemampuan berpikir kritis	Nomor soal	Kunci jawaban
Memberikan penjelasan sederhana	5	B
	Gelombang air di suatu permukaan laut dangkal berupa partikel-partikel yang bergerak dalam lintasan berbentuk lingkaran. Partikel air yang bergerak dalam lintasan melingkar tersebut disebabkan oleh kombinasi dari..... A. Gelombang mekanik dan elektromagnetik B. Gelombang transversal dan longitudinal C. Gelombang berjalan dan stasioner D. Gelombang longitudinal dan elektromagnetik E. Gelombang mekanik dan stasioner	
Pembahasan		
Partikel-partikel air disuatu permukaan laut dangkal bergerak dalam lintasan berbentuk lingkaran yang disebabkan oleh gelombang transversal dan longitudinal		

M A K A S S A R

Skor			
1	2	3	4
			✓
		✓	

Indikator kemampuan berpikir kritis	Nomor soal	Kunci jawaban
Membangun keterampilan dasar	6	D
<p>Perhatikan gambar!</p>  <p>Gambar di atas merupakan rangkaian percobaan melde, yang bertujuan untuk mengukur cepat rambat gelombang. Berdasarkan percobaan diperoleh hasil bahwa cepat rambat gelombang:</p> <ol style="list-style-type: none"> 1. Berbanding terbalik dengan akar panjang tali 2. Berbanding lurus dengan akar gaya tegangan tali 3. Berbanding terbalik dengan akar massa persatuan pajang tali 4. Berbanding lurus dengan massa tali 5. Berbanding terbalik dengan massa tali 6. Berbanding lurus dengan akar luas penampang tali 7. Berbanding lurus dengan panjang tali <p>Pernyataan yang sesuai dengan percobaan gelombang pada gambar di atas adalah.....</p> <ol style="list-style-type: none"> A. 1, 3, 4 dan 7 B. 2, 4, 5 dan 7 C. 3, 5, 6 dan 7 D. 2, 3, 5 dan 7 E. 3, 4, 6 dan 7 		
Pembahasan		

Berdasarkan percobaan melde dapat dinyatakan dalam persamaan:


$$v = \sqrt{\frac{Fl}{m}} = \sqrt{\frac{F}{\mu}} = \sqrt{\frac{F}{\rho A}}$$

Skor			
1	2	3	4
			✓
		✓	

Indikator kemampuan berpikir kritis	Nomor soal	Kunci jawaban
Membangun keterampilan dasar	7	A
	<p>Perhatikan gambar</p>  <p>Gambar di atas merupakan salah satu penerapan gelombang dibidang olahraga. Pada gambar tersebut menunjukkan rambatan pada gelombang tali dengan pola superposisi gelombang datang dan gelombang pantul. Ketika tali dilambaikan ke atas dan ke bawah diperoleh data bahwa :</p> <ol style="list-style-type: none"> 1. Simpul dan perut terbentuk karena paduan gelombang datang dan gelombang pantul 2. Memiliki amplitudo yang berubah-ubah 3. Jarak antar simpul sama dengan jarak antar perut 4. Merambat dengan arah yang searah 5. Memiliki frekuensi yang sama 6. Terdapat titik-titik pada tali yang tidak bergetar 	

	<p>7. Gelombang hanya bisa terbentuk pada ujung terikat 8. Gelombang yang dihasilkan tidak bergerak melalui medium</p> <p>Berdasarkan data yang diperoleh di atas, pernyataan yang menunjukkan ciri-ciri dari gelombang stasioner pada tali adalah...</p> <p>A. 1, 2, 5 dan 8 B. 2, 3, 6 dan 7 C. 3, 4, 7 dan 8 D. 2, 5, 6 dan 7 E. 1, 3, 5 dan 8</p>
<p>Pembahasan</p>	
<p>Ciri-ciri gelombang stasioner adalah</p> <ol style="list-style-type: none"> 1. Simpul dan perut terbentuk karena paduan gelombang datang dan gelombang pantul 2. Memiliki amplitudo yang berubah-ubah 3. Memiliki frekuensi yang sama <p>Gelombang yang dihasilkan tidak bergerak melalui medium</p>	

Skor			
1	2	3	4
			✓
		✓	

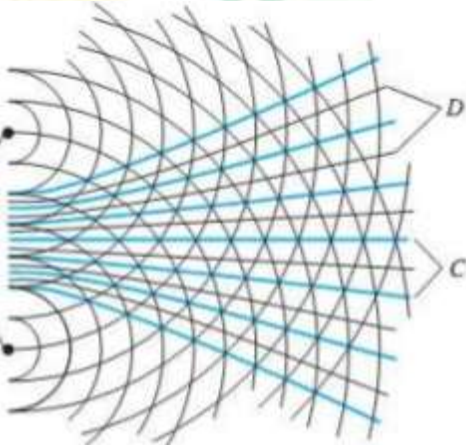
Indikator kemampuan berpikir kritis	Nomor soal	Kunci jawaban
Membangun keterampilan dasar	8	A
		
<p>Perhatikan gambar!</p> <p>Gambar di atas merupakan salah satu percobaan tampak muka gelombang yang mendeskripsikan sifat-sifat gelombang pada permukaan air. Untuk memperoleh tampak muka gelombang pada permukaan air seperti pada gambar di atas maka yang harus dilakukan adalah.....</p> <p>A. Memantulkan gelombang lurus pada bidang datar B. Memantulkan gelombang lingkaran pada bidang datar C. Memantulkan gelombang lurus pada bidang cekung</p>		

	<p>D. Memantulkan gelombang lingkaran pada bidang cekung</p> <p>E. Memantulkan gelombang lurus pada bidang cembung</p>
Pembahasan	
Gambar di atas merupakan percobaan pemantulan gelombang lurus pada bidang datar	

Skor			
1	2	3	4
			✓
		✓	

Indikator kemampuan berpikir kritis	Nomor soal	Kunci jawaban
Membangun keterampilan dasar	9	C
	<p>Pada suatu percobaan Melde digunakan sebuah benang wol dengan panjang tali 1 m dan massa tali sebesar $3,32 \times 10^{-4}$ kg. Ketika beban yang digantungkan sebesar 1,5 N maka akan terbentuk 3 perut. Untuk memperoleh 1 perut maka langkah yang harus dilakukan adalah.....</p> <p>A. Menambah panjang tali</p> <p>B. Menambah massa tali</p> <p>C. Menambah massa beban</p> <p>D. Mengurangi massa tali</p> <p>E. Mengurangi massa beban</p>	
Pembahasan		
Tindakan untuk mengurangi selang waktu yang digunakan energi saat merambat pada ujung tali terikat adalah menggunakan tali yang ringan		

Skor			
1	2	3	4
			✓
		✓	

Indikator kemampuan berpikir kritis	Nomor soal	Kunci jawaban
Membangun keterampilan dasar	10	E
	<p>Perhatikan gambar!</p>  <p>Gambar di atas merupakan salah satu percobaan tampak muka gelombang yang mendeskripsikan sifat-sifat gelombang pada permukaan air. Untuk memperoleh riak gelombang seperti pada gambar di atas, maka yang harus dilakukan adalah</p> <p>A. Menggetarkan sumber getar pada bidang datar B. Menggetarkan sumber getar pada bidang cekung C. Menggetarkan sumber getar pada bidang cembung D. Menggetarkan sumber getar pada celah sempit E. Menggetarkan sumber getar pada dua celah sempit</p>	
Pembahasan		
Untuk memperoleh riak gelombang seperti pada gambar di atas, maka yang harus		

dilakukan adalah menggetarkan sumber getar pada dua celah sempit.

Skor			
1	2	3	4
			✓
		✓	

Indikator kemampuan berpikir kritis	Nomor soal	Kunci jawaban
Memberikan penjelasan lanjut	11	B
	<p>Perhatikan gambar!</p> <p>Gelombang berjalan merambat pada tali seperti pada gambar di atas. Maka persamaan gelombang yang merambat dari titik A ke titik B adalah....</p> <p>A. $y = 0,5 \sin 2\pi \left(\frac{t}{4} + \frac{x}{2} \right) \text{ m}$ B. $y = 0,5 \sin 2\pi \left(\frac{t}{4} - \frac{x}{2} + \frac{1}{4} \right) \text{ m}$ C. $y = 0,5 \sin 2\pi \left(\frac{t}{2} + \frac{x}{4} - \frac{2}{4} \right) \text{ m}$ D. $y = 0,5 \sin 2\pi \left(\frac{t}{2} - \frac{x}{4} + \frac{3}{4} \right) \text{ m}$ E. $y = 0,5 \sin 2\pi \left(\frac{t}{2} + \frac{x}{4} - \frac{3}{4} \right) \text{ m}$</p>	
Pembahasan		

Jika

$$A = 0,5 \text{ m}$$

$$\lambda = \frac{x}{n}$$

$$\lambda = \frac{3}{1,5}$$

$$\lambda = 2 \text{ m}$$

$$T = \frac{t}{n}$$

$$T = \frac{6}{1,5}$$

$$T = 4 \text{ s}$$

Maka

$$y = A \sin (\omega t \pm kx)$$

$$y = A \sin \left(\frac{2\pi}{T} t \pm \frac{2\pi}{\lambda} x \right)$$

$$y = 0,5 \sin 2\pi \left(\frac{t}{4} - \frac{x}{2} + \frac{1}{4} \right) \text{ m}$$

Skor			
1	2	3	4
			✓
		✓	

Indikator kemampuan berpikir kritis	Nomor soal	Kunci jawaban
Memberikan penjelasan lanjut	12	D
	<p>Sebuah gelombang berjalan dengan persamaan $y = 0,02 \sin \pi (50 t + x)$ m. dari persamaan gelombang tersebut, pernyataan bahwa:</p> <ol style="list-style-type: none"> 1) Frekuensi gelombang 50 Hz 2) Panjang gelombang 2 m 3) Cepat rambat gelombang 50 m/s 4) Frekuensi sudut 25π 5) Amplitudo maksimum $0,02 \sin \pi$ 6) Periode gelombang 0,04 s 7) Bilangan gelombang 2π 8) Simpangan gelombang 0,02 m pada saat $x = 50$ m dan $t = 2$ s <p>Pernyataan yang benar dari simpangan gelombang di atas adalah....</p> <ol style="list-style-type: none"> A. 1, 2, 5 dan 6 B. 2, 4, 7 dan 8 C. 1, 2, 6 dan 7 D. 2, 3, 6 dan 8 E. 3, 5, 7 dan 8 	
Pembahasan		
<p>Persamaan gelombang:</p> $y = A \sin (\omega t - kx)$ <p>sehingga persamaan gelombang dari soal:</p>		

$$y = 0,02 \sin \pi (50t + x) \text{ m}$$

$$y = 0,02 \sin (50 \pi t + \pi x) \text{ m}$$

a. $A = 0,02 \text{ m}$

b. $\omega = 50 \pi$

$$f = \frac{\omega}{2\pi}$$
$$= \frac{50\pi}{2\pi}$$
$$= 25 \text{ Hz}$$

c. $k = \pi$

$$\lambda = \frac{2\pi}{k}$$
$$= \frac{2\pi}{\pi}$$
$$= 2 \text{ m}$$

d. $v = \lambda \cdot f$

$$v = 25 \cdot 2$$

$$v = 50 \text{ m/s}$$

e. $T = \frac{\lambda}{v}$

$$T = \frac{2}{50}$$

$$T = 0,04 \text{ s}$$

f. $t = 2 \text{ s}$

$$x = 50 \text{ m}$$

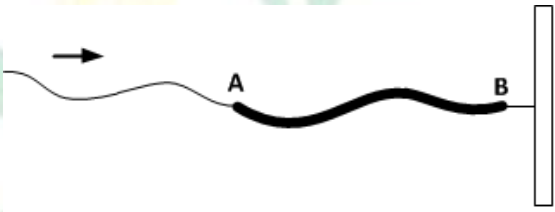
$$y = 0,02 \sin \pi (50t + x) \text{ m}$$

$$y = 0,02 \sin \pi (50 \cdot 2 + 50) \text{ m}$$

$$y = 0,02 \sin \pi (150) \text{ m}$$

$$y = 0,02 \text{ m}$$

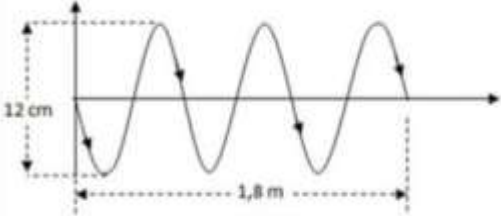
Skor			
1	2	3	4
			✓
		✓	

Indikator kemampuan berpikir kritis	Nomor soal	Kunci jawaban
Memberikan penjelasan lanjut	13	C
	<p>Perhatian gambar!</p>  <p>Seutas tali yang tipis disambung dengan tali yang lebih tebal, kemudian diikatkan pada tembok yang kokoh (seperti gambar). Jika pada salah satu ujung tali yang tipis diberi gangguan, maka terjadi perambatan gelombang kearah kanan. Bagaimana keadaan gelombang pada saat di titik A.....</p> <p>A. Sebagian gelombang diteruskan dan sebagian dipantulkan dengan fase yang sama dengan gelombang datang B. Semua gelombang diteruskan menuju titik B C. Sebagian gelombang diteruskan dan sebagian dipantulkan D. Semua gelombang dipantulkan E. Panjang gelombang yan dipantulkan dan diteruskan sama</p>	
Pembahasan		
Ketika gelombang mengalami hambatan maka:		
1. Sebagian gelombang mengalami transmisi (diteruskan) dan sebagian lagi		


- mengalami refleksi (dipantulkan)
2. Gelombang yang dipantulkan mengalami perubahan sudut fase sedangkan gelombang yang diteruskan tidak mengalami perubahan fase
 3. Kecepatan gelombang yang diteruskan lebih rendah daripada kecepatan gelombang yang dipantulkan
 4. Panjang gelombang yang diteruskan lebih panjang daripada panjang gelombang yang dipantulkan
 5. Tegangan pada tali tipis sama dengan tegangan pada tali tebal



Skor			
1	2	3	4
			✓
		✓	

Indikator kemampuan berpikir kritis	Nomor soal	Kunci jawaban
Membuat penjelasan lanjut	14	C
<div style="text-align: center;">  </div> <p>Perhatikan gambar!</p> <p>Gambar di atas merupakan gelombang yang merambat pada seutas tali. Gelombang yang tampak pada gambar di atas terjadi setelah sumber gelombang bergetar selama 6 detik, sehingga diperoleh</p> <ol style="list-style-type: none"> 1. Amplitudo gelombang 0,02 m 2. Frekuensi gelombang adalah 0,5 Hz 3. Jumlah gelombang 3,5 4. Panjang gelombang 0,6 m 5. Cepat rambat gelombang adalah 0,3 m/s 6. Periode gelombang 2 s 7. Persamaan simpangan gelombang $y = 0,6 \sin 2\pi \left(2t - \frac{x}{0,6} \right)$ 8. Simpangan di titik yang berjarak 90 cm adalah 0 <p>Pernyataan yang benar terkait gelombang tersebut adalah....</p> <p>A. 1, 3, 7 dan 8 B. 2, 5, 6 dan 7</p>		

- C. 2, 5, 6 dan 8
- D. 3, 4, 7 dan 8
- E. 1, 2, 6 dan 7



Pembahasan

Dari gambar di atas dapat kita ketahui beberapa parameter

- Amplitudo: $A = \frac{1}{2} \times 12 = 6 \text{ cm} = 0,06 \text{ m}$
- Jumlah gelombang: $n = 3$
- Panjang titik awal dan titik akhir: $l = 1,8 \text{ m}$
- Waktu dari titik awal ke titik akhir: $t = 6 \text{ detik}$

1. Frekuensi gelombang

$$f = \frac{n}{t} = \frac{3}{6} = 0,5 \text{ Hz}$$

2. Cepat rambat gelombang

$$v = \lambda \cdot f$$

$$\lambda = \frac{l}{n} = \frac{1,8}{3} = 0,6 \text{ m}$$

$$v = 0,6 \times 0,5 = 0,3 \text{ m/s}$$

3. Periode gelombang

$$T = \frac{\lambda}{v}$$

$$T = \frac{0,6}{0,3}$$

$$T = 2 \text{ s}$$

4. Persamaan simpangan

$$y = A \sin (\omega t \pm kx)$$

$$\omega = 2\pi f = 2\pi (0,5) = \pi \text{ Hz}$$

$$k = \frac{2\pi}{\lambda} = \frac{2\pi}{0,6} \text{ m}^{-1}$$

$$y = 0,06 \sin \left(\pi t - \frac{2\pi}{0,6} x \right)$$

$$y = 0,06 \sin 2\pi \left(0,5t - \frac{x}{0,6} \right)$$

5. Pada titik yang berjarak 90 cm, dari gambar dapat kita lihat bahwa simpangan bentuk nol ($y = 0$)

Skor			
1	2	3	4
			✓
		✓	

Indikator kemampuan berpikir kritis	Nomor soal	Kunci jawaban
Memberikan penjelasan lanjut	15	C
	<p>Dua balok kayu kecil A dan B terapung di permukaan danau. Jarak keduanya adalah 150 cm. Ketika gelombang sinusoida menjalar pada permukaan air teramati bahwa pada saat $t = 0$ detik, balok A berada di puncak, sedangkan balok B berada di lembah. Keduanya dipisahkan satu puncak gelombang. Pada saat $t = 1$ detik balok A berada di titik setimbang pertama kali dan sedang bergerak turun.</p> <p>Manakah pernyataan yang benar tentang gelombang</p>	

pada permukaan air tersebut!

- A. Gelombang air memiliki panjang 200 cm
- B. Pada saat $t = 1$ detik, balok B berada di titik setimbang dan sedang bergerak naik turun
- C. Frekuensi gelombang adalah 0,25 Hz
- D. Amplitudo gelombang adalah 75 cm
- E. Balok A akan kembali berada di puncak pada saat $t = 4,5$ detik

Pembahasan

Dari A ke titik seimbang pertama kali perlu waktu

$$\frac{1}{4} T = 1 \text{ detik}$$

$$T = 4 \text{ detik}$$

$$f = \frac{1}{T} = 0,25 \text{ Hz}$$

Skor			
1	2	3	4
			✓
		✓	

Indikator kemampuan berpikir kritis	Nomor soal	Kunci jawaban
Mengatur strategi dan taktik	16	C
	<p>Suatu benda bermassa 2 kg diikatkan pada sebuah pegas dengan konstanta 200 Nm^{-1}. Sistem ini kemudian diletakkan pada bidang datar licin. Jika pada waktu 0 s simpangan benda 0,05 m dan kelajuan $0,6 \text{ ms}^{-1}$, maka persamaan simpangan benda tersebut adalah...</p> <p>A. $y = 0,078 \cos (10t + 0,7)$ B. $y = 0,78 \cos (10t - 0,7)$ C. $y = 0,078 \sin (10t + 0,7)$ D. $y = 0,78 \sin (10t - 0,7)$ E. $y = 0,78 \cos (10t + 0,7)$</p>	
Pembahasan		
<p>Jika $m = 2 \text{ kg}$ $k = 200 \text{ Nm}^{-1}$ $t = 0$ $y = 0,05 \text{ m}$ $v = 0,6 \text{ ms}^{-1}$</p> <p>Maka</p> $y = A \sin (\omega t + \theta_0)$ $0,05 = A \sin \theta_0$		

$$A = \frac{0,05}{\sin \theta_0}$$

$$k = m\omega^2$$

$$\omega = \sqrt{\frac{k}{m}}$$

$$\omega = \sqrt{\frac{200}{2}}$$

$$\omega = 10$$

$$v = A \omega \cos (\omega t + \theta_0)$$

$$0,6 = \frac{0,05}{\sin \theta_0} \cdot 10 \cdot \cos \theta_0$$

$$\frac{\sin \theta_0}{\cos \theta_0} = \frac{5}{6}$$

$$\tan \theta_0 = \frac{5}{6}$$

$$\sin \theta_0 = \frac{5}{\sqrt{61}}$$

$$\theta_0 = 0,7$$

Sehingga

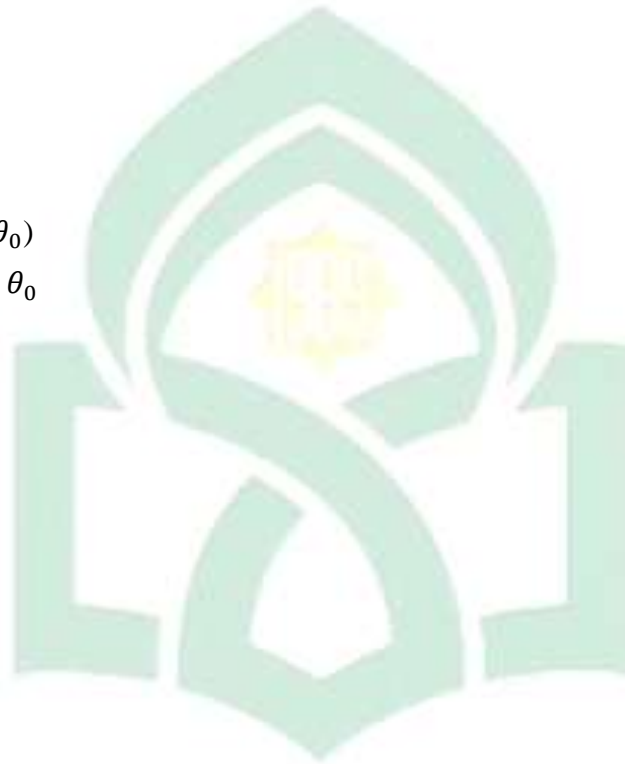
$$A = \frac{0,05}{\sin \theta_0}$$

$$A = \frac{0,05}{\frac{5}{\sqrt{61}}}$$

$$A = 0,078 \text{ m}$$

Sehingga persamaan simpangan pegas

$$y = 0,078 \sin (10 t + 0,7)$$



UNIVERSITAS ISLAM NEGERI
ALAUDDIN
MAKASSAR

Skor			
1	2	3	4
			✓
		✓	

Indikator kemampuan berpikir kritis	Nomor soal	Kunci jawaban
Mengatur strategi dan taktik	17	C
	<p>Dua buah titik A dan B pada permukaan Bumi berada pada titik garis bujur yang sama dan garis lintang yang terpisah sejauh 60°. Andaikan terjadi sebuah gempa pada titik A yang menimbulkan sebuah gelombang P dan merambat melalui permukaan Bumi dengan kelajuan 7,80 km/s dan sampai ke titik B. Gempa pada titik A juga memancarkan sebuah gelombang Rayleigh, yang merambat sepanjang permukaan Bumi dan dapat dianalogikan dengan gelombang yang merambat pada permukaan air yang kelajuannya 4,50 km/s. Maka perbedaan waktu kedua gelombang tersebut untuk tiba pada titik B adalah.....</p> <p>A. 100 sekon B. 310 sekon C. 665 sekon D. 817 sekon E. 1482 sekon</p>	
Pembahasan		
<p>a. Gelombang P Jika $R = 6,37 \times 10^6$ m $v = 7800$ m/s Maka $S = 2R \sin 30^\circ$ $S = 2(6,37 \times 10^6) \sin 30^\circ$</p>		

$$S = 6,37 \times 10^6 \text{ m}$$

Sehingga

$$t = \frac{S}{v}$$

$$t = \frac{6,37 \times 10^6}{7800}$$

$$t = 817 \text{ sekon}$$

b. Gelombang Rayleigh

Jika

$$R = 6,37 \times 10^6 \text{ m}$$

$$v = 4500 \text{ m/s}$$

Maka

$$S = R \theta$$

$$S = R \left(\frac{\pi}{3} \right)$$

$$S = 6,37 \times 10^6 \left(\frac{\pi}{3} \right)$$

$$S = 6,67 \times 10^6$$

Sehingga

$$t = \frac{S}{v}$$

$$t = \frac{6,67 \times 10^6}{4500}$$

$$t = 1482 \text{ sekon}$$

Maka perbedaan waktu kedua gelombang P dan gelombang Rayleigh untuk tiba pada titik B adalah 665 sekon.

Skor			
1	2	3	4
			✓
		✓	

Indikator kemampuan berpikir kritis	Nomor soal	Kunci jawaban
Mengatur strategi dan taktik	18	B
	<p>Seorang astronot yang berada di Bulan ingin menetapkan nilai percepatan jatuh bebas dengan cara menghitung pulsa yang merambat pada sebuah kawat yang digantungkan dengan sebuah benda dengan massa yang besar. Asumsikan bahwa kawat memiliki massa 4,00 g dan panjang 1,60 m sedangkan benda yang menggantung pada kawat memiliki massa 3,00 kg. Pulsa memerlukan waktu 3,61ms untuk merambat sepanjang kawat tersebut. Berdasarkan data tersebut maka besar g_{bulan} adalah (massa kawat diabaikan saat menghitung tegangannya)....</p> <p>A. 0,31 m/s^2 B. 1,64 m/s^2 C. 2 m/s^2 D. 5 m/s^2 E. 10 m/s^2</p>	
Pembahasan		
<p>Jika</p> <p>tegangan tali</p> <p>$T = M \cdot g$</p> <p>Kecepatan gelombang</p>		

$$v = \sqrt{\frac{T}{\mu}}$$

$$v = \sqrt{\frac{M.g}{\frac{m}{L}}}$$

$$v = \sqrt{\frac{M.g.L}{m}} \dots (1)$$

$$v = \frac{L}{t}$$

Dan

Persamaan kecepatan gelombang (1) dan (2) disamakan maka

$$v = \sqrt{\frac{M.g.L}{m}} = \frac{L}{t}$$

$$v = \frac{M.g.L}{m} = \frac{L^2}{t^2}$$

$$g = \frac{L.m}{M.t^2}$$

$$g = \frac{1,6 (4 \times 10^3)}{3 (3,61 \times 10^{-3})^2}$$

$$g = \frac{6,4 \times 10^3}{39,1 \times 10^{-6}}$$

$$g = 1,64 \text{ m/s}^2$$

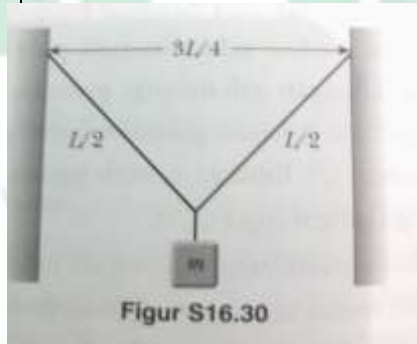


UNIVERSITAS ISLAM NEGERI

ALAUDDIN

MAKASSAR

Skor			
1	2	3	4
			✓
		✓	

Indikator kemampuan berpikir kritis	Nomor soal	Kunci jawaban
Mengatur strategi dan taktik	19	A
	<p>Seutas tali ringan dengan massa/ satuan panjang 8,00 g/m direntangkan di antara dua dinding yang terpisah sejauh $\frac{3}{4}$ panjang dari tali seperti pada gambar di bawah. Sebuah benda dengan massa m digantungkan pada bagian dari tali, yang memberikan tegangan pada tali. Maka berat benda yang diperlukan untuk menghasilkan kelajuan gelombang 60,0 m/s adalah....</p>  <p>Figur S16.30</p> <p>A. 3,89 kg B. 5,27 kg C. 9,12 kg D. 12,67 kg E. 19,53 kg</p>	
Pembahasan		

Jika

$$m \cdot g = 2 T \sin \theta$$

$$T = \frac{m \cdot g}{2 \sin \theta}$$

Dan sudut diperoleh

$$\cos \theta = \frac{\frac{3L}{2}}{\frac{8}{L}}$$

$$\theta = \frac{3}{4}$$

$$\theta = 41,4^\circ$$

Maka

$$v = \sqrt{\frac{T}{\mu}}$$

$$v = \sqrt{\frac{m \cdot g}{2 \mu \sin 41,4}}$$

$$v = \left(\sqrt{\frac{9,8}{2 (8 \times 10^{-3}) \sin 41,4}} \right) \cdot \sqrt{m}$$

$$v = \left(\sqrt{\frac{9,8}{10,6 \times 10^{-3}}} \right) \cdot \sqrt{m}$$

$$v = \left(\sqrt{9,24,5} \right) \cdot \sqrt{m}$$

$$v = 30,4 \cdot \sqrt{m}$$

sehingga

$$v = 60$$

$$v = 30,4 \cdot \sqrt{m}$$

$$v = 3,89 \text{ kg}$$



Skor			
1	2	3	4
			✓
		✓	

Indikator kemampuan berpikir kritis	Nomor soal	Kunci jawaban
Mengatur strategi dan taktik	20	E
	<p>Kawat baja sepanjang 30,0 m dan kawat tembaga sepanjang 20,0 m yang keduanya berdiameter 1,0 mm. Jika kedua ujungnya disambungkan kemudian ditarik akan menghasilkan tegangan 150 N. Maka waktu yang dibutuhkan sesebuah gelombang transversal untuk merambat sepanjang kedua kawat adalah....</p> <p>A. 9,568 sekon B. 7,784 sekon C. 3,128 sekon D. 1,458 sekon E. 0,329 sekon</p>	
Pembahasan		
<p>Total waktu kawat adalah jumlah dari kedua kawat. Dan disetiap kawat memiliki waktu</p> $t = \frac{L}{v}$ $t = L \sqrt{\frac{\mu}{T}}$ <p>Misalkan A mewakili luas penampang dari suatu kawat maka massa kabel dapat ditulis</p> $m = \rho \cdot v \rho \cdot v$ $m = \rho \cdot A \cdot L$		

Dan

$$m = \mu \cdot L$$

$$\mu = \rho \cdot A$$

$$\mu = \frac{\mu \cdot \rho \cdot d^2}{4}$$

$$t = L \left(\frac{\mu \cdot \rho \cdot d^2}{4} \right)^{1/2}$$

waktu untuk tembaga adalah

$$t = L \left(\frac{\mu \cdot \rho \cdot d^2}{4} \right)^{1/2}$$

$$t = (20) \left(\frac{(\pi) \cdot (8920) (1 \times 10^{-3})^2}{(4) \cdot (150)} \right)^{1/2}$$

$$t = 0,137 \text{ sekon}$$

waktu untuk baja adalah

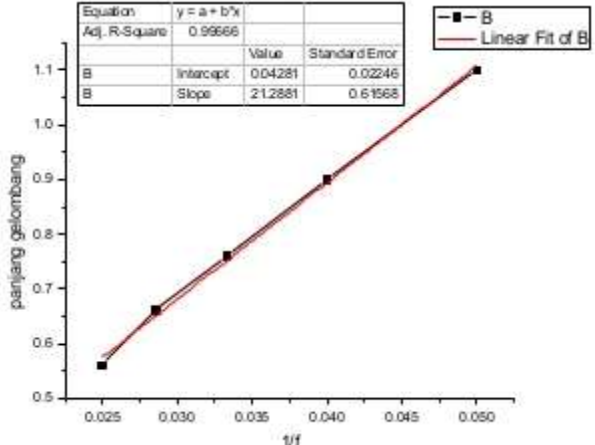
$$t = L \left(\frac{\mu \cdot \rho \cdot d^2}{4} \right)^{1/2}$$

$$t = (30) \left(\frac{(\pi) \cdot (7860) (1 \times 10^{-3})^2}{(4) \cdot (150)} \right)^{1/2}$$

$$t = 0,192 \text{ sekon}$$


Maka waktu yang dibutuhkan sebuah gelombang transversal untuk merambat sepanjang kedua kawat adalah 0,329 s

Skor			
1	2	3	4
			✓
		✓	

Indikator kemampuan berpikir kritis	Nomor soal	Kunci jawaban
Memberikan kesimpulan	21	B
<p>Perhatikan grafik!</p>  <p>Grafik di atas merupakan hasil percobaan gelombang Melde dengan mengatur frekuensi sehingga dihasilkan jumlah simpul yang berbeda. Berdasarkan grafik di atas dapat disimpulkan bahwa.....</p> <p>A. Semakin besar frekuensi gelombang maka semakin besar panjang gelombang yang dihasilkan B. Semakin besar frekuensi gelombang maka semakin kecil panjang gelombang yang dihasilkan C. Semakin besar frekuensi gelombang maka semakin kecil cepat rambat gelombang yang dihasilkan D. Semakin kecil frekuensi gelombang maka semakin</p>		

	<p>besar cepat rambat gelombang yang dihasilkan</p> <p>E. Semakin kecil panjang gelombang maka semakin besar cepat rambat gelombang yang dihasilkan</p>
Pembahasan	
<p>Berdasarkan grafik di atas dapat disimpulkan bahwa semakin besar frekuensi gelombang maka semakin kecil panjang gelombang yang dihasilkan.</p>	

Skor			
1	2	3	4
			✓
		✓	

Indikator kemampuan berpikir kritis	Nomor soal	Kunci jawaban
Memberikan kesimpulan	22	C
	<p>Perhatikan gambar!</p>  <p>Gambar di atas merupakan percobaan yang mendeskripsikan sifat-sifat gelombang pada bidang datar yang dilakukan dengan memanipulasi jarak sumber gelombang ke dinding. Jika tanda panah di atas</p>	


	<p>dijadikan sebagai sumber gelombang dimundurkan kebelakang menjauhi penghalang ternyata muka gelombang telah kehilangan hampir semua lengkungan dan hampir lurus. Berdasarkan hasil percobaan di atas dapat disimpulkan bahwa.....</p> <ul style="list-style-type: none"> A. Semakin besar jarak yang digunakan maka perpaduan antar gelombang semakin banyak B. Semakin besar jarak yang digunakan maka gelombang yang dihasilkan akan semakin banyak C. Semakin besar jarak yang digunakan gelombang yang dihasilkan akan semakin sedikit dan jarak gelombang semakin besar D. Semakin besar celah yang digunakan maka ukuran gelombang semakin besar E. Semakin tebal kaca yang digunakan maka semakin kecil jarak antar gelombang
<p>Pembahasan</p>	
<p>Semakin besar jarak yang digunakan gelombang yang dihasilkan akan semakin sedikit dan jarak gelombang semakin besar</p>	

Skor			
1	2	3	4
			✓
		✓	

Indikator kemampuan berpikir kritis	Nomor soal	Kunci jawaban																								
Memberikan kesimpulan	23	A																								
Perhatikan table!																										
<table border="1"> <thead> <tr> <th>No</th> <th>Panjang tali (m)</th> <th>Massa tali (kg)</th> <th>Jumlah simpul</th> <th>Cepat rambat gelombang (m/s)</th> <th>Panjang gelombang (m)</th> </tr> </thead> <tbody> <tr> <td>1</td> <td>0,6</td> <td>$2,02 \times 10^{-4}$</td> <td>2</td> <td>38,53</td> <td>0,6</td> </tr> <tr> <td>2</td> <td>0,8</td> <td>$2,70 \times 10^{-4}$</td> <td>3</td> <td>38,49</td> <td>0,53</td> </tr> <tr> <td>3</td> <td>1</td> <td>$3,32 \times 10^{-4}$</td> <td>4</td> <td>38,80</td> <td>0,5</td> </tr> </tbody> </table>			No	Panjang tali (m)	Massa tali (kg)	Jumlah simpul	Cepat rambat gelombang (m/s)	Panjang gelombang (m)	1	0,6	$2,02 \times 10^{-4}$	2	38,53	0,6	2	0,8	$2,70 \times 10^{-4}$	3	38,49	0,53	3	1	$3,32 \times 10^{-4}$	4	38,80	0,5
No	Panjang tali (m)	Massa tali (kg)	Jumlah simpul	Cepat rambat gelombang (m/s)	Panjang gelombang (m)																					
1	0,6	$2,02 \times 10^{-4}$	2	38,53	0,6																					
2	0,8	$2,70 \times 10^{-4}$	3	38,49	0,53																					
3	1	$3,32 \times 10^{-4}$	4	38,80	0,5																					
<p>Pada suatu percobaan melde digunakan sebuah jenis tali nilon dan diberi gaya sebesar 0,5 N, sehingga diperoleh data seperti pada tabel di atas. Berdasarkan data di atas dapat disimpulkan bahwa....</p> <p>A. Semakin besar panjang tali maka semakin besar cepat rambat gelombang yang dihasilkan</p> <p>B. Semakin besar massa tali maka semakin sedikit jumlah simpul yang terbentuk</p> <p>C. Semakin besar cepat rambat gelombang maka semakin besar panjang gelombang yang dihasilkan</p> <p>D. Semakin besar panjang tali maka semakin sedikit jumlah simpul yang terbentuk</p> <p>E. Semakin besar massa tali maka semakin banyak panjang gelombang yang dihasilkan</p>																										
Pembahasan																										

Panjang tali berbanding lurus dengan cepat rambat gelombang. Dimana semakin besar panjang tali yang digunakan maka semakin besar cepat rambat gelombang yang dihasilkan, begitupun sebaliknya semakin kecil panjang tali yang digunakan maka semakin kecil cepat rambat gelombang yang dihasilkan.

Skor			
1	2	3	4
			✓
		✓	

Indikator kemampuan berpikir kritis	Nomor soal	Kunci jawaban
Memberikan kesimpulan	24	D
 <p>Perhatikan gambar!</p> <p>Gambar di atas merupakan tampak muka gelombang pada permukaan air yang melalui suatu celah penghalang pada bidang datar. Berdasarkan gambar di atas dapat disimpulkan bahwa.....</p> <p>A. Semakin besar celah yang digunakan maka perpaduan antar gelombang semakin banyak B. Semakin besar celah yang digunakan maka gelombang yang dihasilkan akan semakin banyak C. Semakin besar celah yang digunakan maka</p>		

	<p>gelombang yang dihasilkan akan semakin sedikit dan jarak gelombang semakin besar</p> <p>D. Semakin besar celah yang digunakan maka ukuran gelombang semakin besar</p> <p>E. Semakin besar celah yang digunakan maka semakin kecil jarak antar gelombang</p>
Pembahasan	
<p>Semakin besar celah yang digunakan maka ukuran gelombang semakin besar karena pada celah sempit difraksi gelombang tampak jelas yaitu gelombang lurus setelah melalui celah berbentuk lingkaran-lingkaran dengan celah tersebut sebagai pusatnya dan pada celah lebar hanya muka gelombang pada tepi celah saja yang melengkung.</p>	

Skor			
1	2	3	4
			✓
		✓	

Indikator kemampuan berpikir kritis	Nomor soal	Kunci jawaban																				
Memberikan kesimpulan	25	C																				
Perhatikan table!																						
<table border="1"> <thead> <tr> <th>No</th> <th>Gaya (N)</th> <th>Jumlah simpul</th> <th>Cepat rambat gelombang (m/s)</th> <th>Panjang gelombang (m)</th> </tr> </thead> <tbody> <tr> <td>1</td> <td>0,5</td> <td>4</td> <td>38,80</td> <td>0,5</td> </tr> <tr> <td>2</td> <td>1</td> <td>3</td> <td>54,88</td> <td>0,6</td> </tr> <tr> <td>3</td> <td>1,5</td> <td>2</td> <td>67,21</td> <td>1</td> </tr> </tbody> </table>			No	Gaya (N)	Jumlah simpul	Cepat rambat gelombang (m/s)	Panjang gelombang (m)	1	0,5	4	38,80	0,5	2	1	3	54,88	0,6	3	1,5	2	67,21	1
No	Gaya (N)	Jumlah simpul	Cepat rambat gelombang (m/s)	Panjang gelombang (m)																		
1	0,5	4	38,80	0,5																		
2	1	3	54,88	0,6																		
3	1,5	2	67,21	1																		
<p>Pada suatu percobaan melde digunakan sebuah benang wol dengan panjang 1 m dan massa tali sebesar 0,000332 kg diberikan sebuah gaya yang berbeda, sehingga diperoleh data seperti pada tabel di atas. Berdasarkan data di atas dapat disimpulkan bahwa...</p>																						
<p>A. Semakin besar massa beban maka semakin banyak jumlah simpul yang terbentuk</p> <p>B. Semakin besar jumlah simpul maka semakin besar cepat rambat gelombang yang dihasilkan</p> <p>C. Semakin besar massa beban maka semakin besar cepat rambat gelombang yang dihasilkan</p> <p>D. Semakin banyak jumlah simpul yang terbentuk maka semakin besar panjang gelombang yang dihasilkan</p> <p>E. Semakin besar massa beban maka semakin kecil panjang gelombang yang dihasilkan</p>																						

Pembahasan

Massa beban berbanding lurus dengan cepat rambat gelombang. Dimana semakin besar massa beban yang digunakan maka semakin besar cepat rambat gelombang yang dihasilkan, begitupun sebaliknya semakin kecil massa beban yang digunakan maka semakin kecil cepat rambat gelombang yang dihasilkan



D.2 Lembar Kegiatan Peserta Didik (LKPD)

GELOMBANG MEKANIK

Waktu Pengerjaan: 65 menit

Kelompok :

Nama : 1.
2.
3.
4.

A. Judul percobaan

Bentuk-bentuk gelombang

B. Tujuan percobaan

1. Mampu menganalisis jenis gelombang berdasarkan arah rambat dan arah getarnya
2. Mampu menganalisis bentuk gelombang longitudinal dan gelombang transversal

C. Dasar Teori

1. Pengertian gelombang

Gelombang adalah gejala rambatan dari suatu getaran/usikan. Gelombang akan terus terjadi apabila sumber getaran ini bergetar terus menerus. Gelombang membawa energi dari satu tempat ke tempat lainnya. Contoh sederhana gelombang, apabila kita mengikatkan satu ujung tali ke tiang, dan satu ujung talinya lagi digoyangkan, maka akan terbentuk banyak bukit dan lembah di tali yang digoyangkan tadi, inilah yang disebut gelombang.

2. Jenis-jenis gelombang

a. Berdasarkan mediumnya

1) Gelombang Mekanik

Gelombang mekanik adalah gelombang yang dalam proses perambatannya memerlukan medium (zat perantara).

2) Gelombang Elektromagnetik

Gelombang elektromagnetik adalah gelombang yang dalam proses perambatannya tidak memerlukan medium (zat perantara).

b. Berdasarkan arah getar dan arah rambatnya

1) Gelombang Transversal

Gelombang transversal adalah gelombang yang arah getarnya tegak lurus dengan arah rambatannya.

2) Gelombang Longitudinal

Gelombang longitudinal adalah gelombang yang arah rambatnya sejajar dengan arah getarannya

c. Berdasarkan amplitudonya

1) Gelombang berjalan

Gelombang berjalan adalah gelombang yang amplitudonya tetap pada setiap titik yang dilalui gelombang, misalnya gelombang pada tali.

2) Gelombang diam

Gelombang diam adalah gelombang yang amplitudonya berubah, misalnya gelombang pada senar gitar yang dipetik

D. Permasalahan



Gambar 1: Slinky

Perhatikan gambar

1. Apa yang anda dapat ungkapkan ketika slinki direntangkan pada lantai dengan ujung slinki diikatkan pada meja dan ujung yang lainnya diberikan usikan dorongan ke depan dan ke belakang secara berulang!

.....
.....
.....

2. Apa yang anda dapat ungkapkan ketika slinki direntangkan pada lantai dengan ujung slinki diikatkan pada meja dan ujung yang lainnya diberikan usikan ke kiri dan ke kanan secara berulang!

.....
.....
.....

E. Hipotesis percobaan

Berdasarkan permasalahan di atas, selanjutnya tuliskan hipotesis atau dugaan sementara anda!

1.
.....
2.
.....

F. Variabel percobaan

Berdasarkan hipotesis di atas, selanjutnya tuliskan variabel manipulasi dan variabel kontrol pada permasalahan!

1. Variabel manipulasi

.....
.....

2. Variabel kontrol

.....
.....

G. Alat dan bahan percobaan

Berdasarkan permasalahan di atas, tuliskan alat dan bahan pada percobaan anda!

1.
2.
3.
4.
5.

H. Prosedur percobaan

Berdasarkan alat dan bahan di atas, susunlah prosedur percobaan yang anda akan lakukan!

1.
.....
2.
.....
3.
.....
4.
.....
5.
.....
6.
.....

I. Hasil pengamatan

Berdasarkan prosedur percobaan di atas, tuliskan hasil pengamatan yang anda peroleh!

Kegiatan 1: Mengamati usikan pada slinki

No	Arah usikan	Hasil usikan
1		
2		
3		

J. Kesimpulan

Berdasarkan hasil percobaan di atas, tuliskan kesimpulan dari percobaan yang anda laksanakan!

- 1.
.....
.....
- 2.
.....
.....

K. Daftar Pustaka

Tim Dosen. “Penuntun Praktikum AKLAM (Aplikasi Kerja Laboratorium Mahasiswa)”. Makassar: Universitas Islam Negeri Alauddin Makassar, 2019.



GELOMBANG MEKANIK

Waktu Pengerjaan: 75 menit

Kelompok :

Nama : 1.
2.
3.
4.

A. Judul percobaan

Sifat-sifat gelombang

B. Tujuan percobaan

1. Menemukan gejala refleksi, difraksi dan interferensi gelombang pada permukaan air
2. Menemukan gelombang datang dan gelombang pantul pada berbagai bidang (bidang datar, bidang cekung dan bidang cembung)

C. Dasar Teori

1. gelombang pada permukaan air

Gelombang permukaan air mudah diamati dengan menggunakan tangki riak atau tangki gelombang. Dasar tangki riak terbuat dari bahan kaca. Tepi-tepi tangki dilapisi karet busa atau logam berlubang untuk menjaga pemantulan gelombang dari samping agar tidak menghamburkan pola-pola gelombang yang berbentuk layar. Sebuah motor yang diletakkan diatas batang penggetar akan menggetarkan batang penggetar.

Pada batang penggetar di tempelkan pembangkit gelombang. Frekuensi gelombang dapat diatur (diubah-ubah) dengan cara mengatur kecepatan motor. Pola-pola gelombang yang dihasilkan akan tampak pada layar sebagai garis-garis terang dan gelap. Setiap gelombang merambat dengan arah tertentu. Arah merambat suatu gelombang disebut sinar gelombang. Sinar gelombang selalu tegak lurus pada permukaan gelombang datar. Gelombang pada muka gelombang berbentuk garis lurus yang tegak lurus pada muka gelombang. Sifat gelombang pada muka gelombang lingkaran berbentuk garis lurus yang berarah radial keluar dari sumber gelombang.

Sifat-sifat gelombang

a. refleksi

Pemantulan (refleksi) adalah beloknya gelombang karena mengenai sebuah permukaan. Dalam pemantulan gelombang berlaku hukum pemantulan gelombang, yaitu:

- 1) Gelombang datang, gelombang pantul, dan garis normal terletak pada satu bidang datar
- 2) Besar sudut gelombang datang sama dengan sudut gelombang pantul.


b. Difraksi

Difraksi gelombang adalah pembelokan/penyebaran gelombang jika gelombang tersebut melalui celah. Gejala difraksi semakin tampak jelas apabila celah yang dilewati semakin sempit.

c. Interferensi

Perpaduan gelombang terjadi apabila terdapat dua buah gelombang dengan frekuensi dan beda fase saling bertemu. Hasil interferensi gelombang ada dua, yaitu konstruktif (saling menguatkan) dan destruktif (saling melemahkan). Interferensi konstruktif terjadi saat dua gelombang bertemu pada fase yang sama, sedangkan interferensi destruktif terjadi saat dua buah gelombang bertemu pada fase yang berlawanan..

D. Permasalahan



Gambar 1: Tangki riak

Perhatikan gambar!

1. Kegiatan 1

Apa yang anda dapat ungkapkan ketika tangka riak yang berisi air diberikan usikan dengan menyalakan vibrator dan lampu!

.....
.....
.....

2. Kegiatan 2

- a. Apa yang dapat anda ungkapkan ketika tangki riak yang berisi air diletakkan sebuah penghalang berupa bidang datar kemudian diberikan usikan dengan menyalakan vibrator dan lampu!

.....
.....
.....

- b. Apa yang dapat anda ungkapkan ketika tangki riak yang berisi air diletakkan sebuah penghalang berupa bidang cekung kemudian diberikan usikan dengan menyalakan vibrator dan lampu!

.....
.....
.....

- c. Apa yang dapat anda ungkapkan ketika tangki riak yang berisi air diletakkan sebuah penghalang berupa bidang cembung kemudian diberikan usikan dengan menyalakan vibrator dan lampu!

.....
.....
.....

3. Kegiatan 3

- a. Apa yang dapat anda ungkapkan ketika tangki riak yang berisi air diletakkan penghalang berupa 2 bidang datar sehingga terbentuk celah antar penghalang kemudian diberikan usikan dengan menyalakan vibrator dan lampu!

.....
.....
.....

- b. Apa yang dapat anda ungkapkan ketika tangki riak yang berisi air diletakkan penghalang berupa 3 bidang datar sehingga terbentuk 2 celah antar penghalang kemudian diberikan usikan dengan menyalakan vibrator dan lampu!

.....
.....
.....

E. Hipotesis percobaan

Berdasarkan permasalahan di atas selanjutnya tuliskan hipotesis atau dugaan sementara anda!

1. Kegiatan 1

.....
.....
.....

2. Kegiatan 2

a.
.....
.....

b.
.....
.....

c.
.....
.....

3. Kegiatan 3

a.
.....
.....

b.
.....
.....

F. Variabel percobaan

Berdasarkan hipotesis di atas, selanjutnya tuliskan variabel manipulasi dan variabel kontrol pada permasalahan!

1. Kegiatan 1

Variabel manipulasi

.....
.....

Variabel kontrol

.....
.....

2. Kegiatan 2

Variabel manipulasi

.....
.....

Variabel kontrol

.....
.....

3. Kegiatan 3

Variabel manipulasi

.....

.....

Variabel kontrol

.....

.....

G. Alat dan bahan percobaan

Berdasarkan permasalahan di atas, tuliskan alat dan bahan pada percobaan anda!

1.

2.

3.

4.

5.

6.

7.

8.

9.

10.

11.

12.

H. Prosedur percobaan

Berdasarkan alat dan bahan di atas, susunlah prosedur percobaan yang anda akan lakukan!

1. Kegiatan 1

.....
.....
.....
.....
.....
.....
.....

2. Kegiatan 2

.....
.....
.....
.....
.....
.....
.....
.....

3. Kegiatan 3

.....

.....

.....

.....

.....

.....

.....

.....

I. Hasil pengamatan

Berdasarkan prosedur percobaan di atas, tuliskan hasil pengamatan yang anda peroleh!

1. Kegiatan 1

Gejala	Gambar	keterangan

2. Kegiatan 2

Jenis Bidang	Gambar	keterangan

3. Kegiatan 3

Jumlah celah	Gambar	keterangan

J. Kesimpulan

Berdasarkan hasil percobaan di atas, tuliskan kesimpulan dari percobaan yang anda laksanakan!

1. Kegiatan 1

.....
.....
.....
.....

2. Kegiatan 2

.....

.....

.....

.....

.....

.....

.....

.....

.....

.....

3. Kegiatan 3

.....

.....

.....

.....

.....

.....

.....

.....

.....

.....

K. Daftar Pustaka

Tim Dosen. “Penuntun Praktikum AKLAM (Aplikasi Kerja Laboratorium Mahasiswa)”. Makassar: Universitas Islam Negeri Alauddin Makassar, 2019.

GELOMBANG MEKANIK

Waktu pengerjaan: 75 menit

Kelompok :

Nama : 1.
2.
3.
4.

A. Judul percobaan

Gelombang pada tali (gelombang Melde)

B. Tujuan percobaan

1. Mampu mengetahui hubungan antara panjang tali dan cepat rambat gelombang
2. Mampu mengetahui hubungan antara cepat rambat gelombang dengan massa beban

C. Dasar Teori

Gelombang Melde

Bila seutas tali dengan tegangan tertentu digetarkan secara terus menerus maka akan terlihat suatu bentuk gelombang yang arah getarnya tegak lurus dengan arah rambat gelombang. Gelombang ini dinamakan gelombang transversal. Jika kedua ujungnya tertutup, gelombang pada tali itu akan terpantul-pantul dan dapat menghasilkan gelombang stasioner yang tampak berupa simpul dan perut gelombang.

Melde merumuskan:

$$v = \frac{F}{\mu}$$

Dimana:

v = Cepat rambat gelombang (m/s)

F = Gaya tegangan tali (N)

μ = Rapat massa linier tali (kg/m)

D. Permasalahan



Gambar 1: rangkaian percobaan gelombang Melde

Perhatikan gambar 1.1

1. Kegiatan 1

- a. Apa yang anda dapat ungkapkan ketika pada rangkaian di atas vibrator dinyalakan!

.....

.....

.....

b. Apa yang anda dapat ungkapkan ketika pada rangkaian di atas diganti dengan tali yang lebih panjang kemudian vibrator dinyalakan!

.....
.....
.....
.....

2. kegiatan 2

Apa yang anda dapat ungkapkan ketika pada rangkaian di atas ditambahkan beban kemudian vibrator dinyalakan!

.....
.....
.....
.....

E. Hipotesis percobaan

Berdasarkan rumusan permasalahan di atas, selanjutnya tuliskan hipotesis atau dugaan sementara anda!

1. Kegiatan 1

.....
.....
.....
.....
.....

2. Kegiatan 2

.....
.....
.....
.....
.....
.....

F. Variabel percobaan

Berdasarkan hipotesis di atas, selanjutnya tuliskan variabel manipulasi dan variabel kontrol pada permasalahan!

1. Kegiatan 1

Variabel manipulasi

.....
.....

Variabel kontrol

.....
.....

2. Kegiatan 2

Variabel manipulasi

.....
.....

Variabel kontrol

.....
.....

G. Alat dan bahan percobaan

Berdasarkan permasalahan di atas, tuliskan alat dan bahan pada percobaan anda!

1.
2.
3.
4.
5.
6.
7.
8.
9.
10.



I. Hasil pengamatan

Berdasarkan prosedur percobaan di atas, tuliskan hasil pengamatan yang anda peroleh!

1. Kegiatan 1

No	Panjang tali (m)	Massa tali (kg)	Jumlah simpul	Cepat rambat gelombang (m/s)

2. Kegiatan 2

No	Gaya (N)	Jumlah simpul	Cepat rambat gelombang (m/s)

J. Kesimpulan

Berdasarkan hasil percobaan di atas, tuliskan kesimpulan dari percobaan yang anda laksanakan!

1. Kegiatan 1

.....
.....
.....

2. Kegiatan 2

.....
.....
.....

K. Daftar pustaka

Tim Dosen. “Penuntun Praktikum AKLAM (Aplikasi Kerja Laboratorium Mahasiswa”. Makassar: Universitas Islam Negeri Alauddin Makassar, 2019.

D.3 Lembar Observasi Guru

LEMBAR OBSERVASI GURU
SELAMA PROSES PEMBELAJARAN DENGAN
MENGGUNAKAN MODEL PEMBELAJARAN *GUIDED INQUIRY*
TERHADAP KEMAMPUAN KRITIS PESERTA DIDIK

Nama Sekolah : Pondok Pesantren Nahdlatul Ulum Soreang Maros

Mata Pelajaran : Fisika

Tahun Ajaran : 2020/2021

Materi : Bentuk-Bentuk Gelombang

Kelas/Semester : XI MIPA/Genap

Hari/tanggal :

Petunjuk:

Amati tindakan guru selama pembelajaran berlangsung dan isi lembar observasi dengan memberikan tanda ceklis (✓) pada kolom (**Ya**) jika guru melakukan kegiatan pembelajaran dan tanda ceklis (✓) pada kolom (**Tidak**) jika guru tidak melakukan kegiatan pembelajaran

No	Tahap pembelajaran	Aspek yang dinilai	Pelaksanaan	
			Ya	Tidak
1	Orientasi	Membuka pelajaran		
		Menjelaskan topik dan tujuan pembelajaran yang diharapkan dapat dicapai oleh peserta didik		
		Memberikan gambaran suatu fenomena untuk menarik motivasi peserta didik		

2	Merumuskan masalah	Mendorong peserta didik untuk merumuskan berbagai pertanyaan berdasarkan peristiwa yang ditampilkan oleh guru		
3	Merumuskan hipotesis	Mendorong peserta didik untuk merumuskan berbagai jawaban yang mungkin dari masalah yang dirumuskan		
4	Mengumpulkan data	Memberikan penjelasan tentang kegiatan percobaan yang akan dilaksanakan		
		Memberikan kesempatan kepada peserta didik untuk melaksanakan percobaan		
5	Menganalisis hipotesis	Memberikan kesempatan kepada peserta didik untuk mendiskusikan hasil percobaan		
		Membimbing peserta didik untuk menyampaikan pendapat berdasarkan analisis data yang diperoleh		
6	Merumuskan kesimpulan	Membimbing peserta didik untuk mendeskripsikan kesimpulan berdasarkan hasil percobaan		
		Memberikan kesempatan kepada peserta didik untuk memberikan pendapat maupun bertanya		
		Memberikan penguatan materi kepada peserta didik		
		Menutup pembelajaran		

Gowa, Maret 2021
Observer

Hadrah, S.Pd.
NIP:



UNIVERSITAS ISLAM NEGERI
ALAUDDIN
M A K A S S A R

D.4 Lembar observasi peserta didik

LEMBAR OBSERVASI PESERTA DIDIK
SELAMA PROSES PEMBELAJARAN DENGAN
MENGGUNAKAN MODEL PEMBELAJARAN *GUIDED INQUIRY*
TERHADAP KEMAMPUAN KRITIS PESERTA DIDIK

Nama Sekolah : Pondok Pesantren Nahdlatul Ulum Soreang Maros

Mata Pelajaran : Fisika

Tahun Ajaran : 2020/2021

Materi : Bentuk-Bentuk Gelombang

Kelas/Semester : XI MIPA/Genap

Petunjuk:

Amati tindakan peserta didik selama pembelajaran berlangsung dan isi lembar observasi dengan memberikan tanda ceklis (✓) pada kolom (**Ya**) jika guru melakukan kegiatan pembelajaran dan tanda ceklis (✓) pada kolom (**Tidak**) jika guru tidak melakukan kegiatan pembelajaran.

No	Tahap pembelajaran	Aspek yang dinilai	Pelaksanaan	
			Ya	Tidak
1	Orientasi	Menjawab salam dari guru		
		Menyimak penjelasan dari guru tentang topik dan tujuan pembelajaran yang diharapkan dapat dicapai oleh peserta didik		
		Memperhatikan gambaran suatu fenomena yang disampaikan oleh		

		guru		
2	Merumuskan masalah	Menanggapi dan memberikan argumen berupa rumusan masalah berdasarkan fenomena yang ditampilkan oleh guru		
3	Merumuskan hipotesis	Menanggapi dengan memberi rumusan hipotesis yang mungkin dari rumusan masalah yang diajukan		
4	Mengumpulkan data	Melaksanakan kegiatan percobaan		
5	Menganalisis hipotesis	Mendiskusikan data yang diperoleh dengan teman kelompok		
		Menyampaikan pendapat berdasarkan hasil analisis data yang diperoleh		
6	Memberikan kesimpulan	Memberikan kesimpulan pada hasil percobaan		
		Bertanya kepada guru jika tidak memahami materi		
		Memperhatikan guru dalam memberikan penguatan materi		
		Berdoa dan menjawab salam		

Gowa, Maret 2021

Observer

Hadrah, S.Pd.

NIP:

D.5 Rencana Pelaksanaan Pembelajaran (RPP)

RENCANA PELAKSANAAN PEMBELAJARAN (RPP)

Satuan Pendidikan : Pondok Pesantren Nahdlatul Ulum Soreang Maros

Mata Pelajaran : Fisika

Kelas/Semester : XI/ Genap

Sub Materi Pokok : Bentuk dan Sifat gelombang

Alokasi Waktu : 4 x 45 menit (180 menit)

A. Kompetensi Dasar Dan Tujuan Pembelajaran

Kompetensi Dasar	Tujuan Pembelajaran
3.8 Menganalisis karakteristik gelombang mekanik	<ol style="list-style-type: none">1. Melalui model pembelajaran <i>guided inquiry</i> peserta didik mampu menegaskan kembali pengertian gelombang dengan tepat2. Melalui model pembelajaran <i>guided inquiry</i> peserta didik mampu mengajukan gagasan penyelesaian masalah mengenai macam-macam gelombang dengan baik dan benar3. Melalui model pembelajaran <i>guided inquiry</i> peserta didik mampu mengaitkan sifat-sifat gelombang mekanik dalam kehidupan sehari-hari dengan jelas
4.8 Melakukan percobaan tentang karakteristik gelombang mekanik	<ol style="list-style-type: none">1. Melalui model pembelajaran <i>guided inquiry</i> peserta didik mampu

	<p>menganalisis percobaan gelombang menggunakan slinki untuk menentukan bentuk dan jenis gelombang longitudinal dan gelombang transversal dengan benar</p> <p>2. Melalui model pembelajaran <i>guided inquiry</i> peserta didik mampu menganalisis percobaan tampak muka gelombang untuk menemukan gejala refleksi, difraksi dan interferensi gelombang pada permukaan air, serta menemukan gelombang datang dan gelombang pantul pada berbagai bidang dengan benar</p> <p>3. Melalui model pembelajaran <i>guided inquiry</i> peserta didik mampu menyimpulkan percobaan bentuk-bentuk gelombang dan tampak muka gelombang dengan benar dan tepat</p>
--	--

B. Kegiatan Pembelajaran

Pertemuan pertama (2 x 45 menit)

Pendahuluan		
Sintaks	Deskripsi kegiatan	Alokasi waktu

	<ol style="list-style-type: none"> 1. Guru membuka pembelajaran dengan mengucapkan salam dan berdoa 2. Guru mengecek kehadiran peserta didik 3. Guru menyampaikan tujuan pembelajaran 4. Guru menyampaikan materi singkat terkait materi yang akan dipelajari 5. Guru membagi peserta didik ke dalam beberapa kelompok 6. Guru memberikan motivasi belajar secara kontekstual dengan memberikan pertanyaan yang menarik minat belajar peserta didik seperti “mengapa gelombang air laut selalu bergerak dari tengah samudra menuju ke tepi pantai?” 7. Guru meminta peserta didik untuk mengemukakan pendapatnya 	15 menit
Kegiatan Inti		
Orientasi	<ol style="list-style-type: none"> 1. Guru membagikan LKPD percobaan bentuk-bentuk gelombang kepada peserta didik 2. Guru meminta peserta didik membaca narasi pada LKPD terkait percobaan yang akan dilaksanakan 3. Guru mengarahkan peserta didik mengamati tampilan gambar yang mempublikasikan masalah pada LKPD 	65 menit

Merumuskan permasalahan	1. Guru membimbing peserta didik menjawab permasalahan yang terdapat pada LKPD
Mengajukan hipotesis	1. Guru membimbing peserta didik merumuskan hipotesis percobaan 2. Guru membimbing peserta didik menentukan variabel percobaan
Mengumpulkan data	1. Guru membimbing peserta didik mengumpulkan data yang diperlukan untuk menyelesaikan masalah dengan mengerahkan kemampuan literasi peserta didik 2. Guru meminta peserta didik untuk melakukan percobaan pada slinki untuk mengetahui bentuk-bentuk gelombang 3. Guru meminta peserta didik menganalisis bentuk-bentuk gelombang yang dihasilkan oleh slinki 4. Guru melakukan tanya jawab untuk membantu kesulitan peserta didik dalam melakukan percobaan
Analisis data	1. Guru membimbing peserta didik untuk mengisi alat dan bahan percobaan pada LKPD 2. Guru membimbing peserta didik untuk mengisi prosedur percobaan pada LKPD 3. Guru membimbing peserta didik untuk menuliskan hasil percobaan pada LKPD

	4. Guru memberi kesempatan kepada perwakilan kelompok untuk mempresentasikan hasil percobannya	
Merumuskan kesimpulan	<ol style="list-style-type: none"> 1. Guru memberikan kesempatan kepada peserta didik yang lain untuk mengajukan pertanyaan atau saran perbaikan dengan menggunakan tata bahasa yang sopan dan benar. 2. Guru membimbing peserta didik untuk membuat kesimpulan hasil percobaan pada LKPD 	
Kegiatan penutup		
	<ol style="list-style-type: none"> 1. Guru memberikan penguatan pada hasil diskusi 2. Guru memberikan kesempatan kepada peserta didik untuk menyimpulkan materi pada hari ini 3. Guru mengarahkan peserta didik memperkaya literatur tentang materi pembelajaran pada pertemuan berikutnya. 4. Guru meminta ketua kelas untuk memimpin doa selesai belajar 5. Guru menutup kegiatan pembelajaran dengan mengucapkan salam 	10 menit

Pertemuan kedua (2 x 45 menit)

Pendahuluan		
Sintaks	Deskripsi kegiatan	Alokasi waktu
	<ol style="list-style-type: none">1. Guru mempersiapkan peserta didik untuk belajar dengan berdoa sebelum belajar2. Guru mengecek kehadiran peserta didik3. Guru memberikan motivasi belajar secara kontekstual dengan memberikan pertanyaan yang menarik minat belajar peserta didik seperti “Bagaimana pola gelombang air laut saat setelah menabrak penghalang bebatuan di pantai?”4. Guru meminta peserta didik untuk mengemukakan pendapatnya	8 menit
Kegiatan Inti		
Orientasi	<ol style="list-style-type: none">1. Guru membagikan LKPD percobaan sifat-sifat gelombang kepada peserta didik2. Guru meminta peserta didik membaca narasi pada LKPD terkait percobaan yang akan dilaksanakan3. Guru mengarahkan peserta didik mengamati tampilan gambar yang mempublikasikan masalah pada LKPD	75 menit

Merumuskan permasalahan	1. Guru membimbing peserta didik menjawab permasalahan yang terdapat pada LKPD
Mengajukan hipotesisi	1. Guru membimbing peserta didik merumuskan hipotesis percobaan 2. Guru membimbing peserta didik menentukan variabel percobaan
Mengumpulkan data	1. Guru membimbing peserta didik mengumpulkan data yang diperlukan untuk menyelesaikan masalah dengan mengerahkan kemampuan literasi peserta didik 2. Guru meminta peserta didik untuk melakukan percobaan tampak muka gelombang untuk menemukan gejala refleksi, difraksi dan interferensi gelombang pada permukaan air, serta menemukan gelombang datang dan gelombang pantul pada berbagai bidang 3. Guru meminta peserta didik menganalisis bentuk-bentuk riak gelombang yang terbentuk pada tangka riak 4. Guru melakukan tanya jawab untuk membantu kesulitan peserta didik dalam melakukan percobaan
Analisis data	1. Guru membimbing peserta didik untuk mengisi alat dan bahan percobaan pada LKPD

	<ol style="list-style-type: none"> 2. Guru membimbing peserta didik untuk mengisi prosedur percobaan pada LKPD 3. Guru membimbing peserta didik untuk menuliskan hasil percobaan pada LKPD 4. Guru memberi kesempatan kepada perwakilan kelompok untuk mempresentasikan hasil percobannya 	
Merumuskan kesimpulan	<ol style="list-style-type: none"> 1. Guru memberikan kesempatan kepada peserta didik yang lain untuk mengajukan pertanyaan atau saran perbaikan dengan menggunakan tata bahasa yang sopan dan benar. 2. Guru membimbing peserta didik untuk membuat kesimpulan hasil percobaan pada LKPD 	
Kegiatan penutup		
	<ol style="list-style-type: none"> 1. Guru memberikan penguatan pada hasil diskusi 2. Guru memberikan kesempatan untuk menyimpulkan materi pada hari ini 3. Guru mengarahkan peserta didik memperkaya literatur tentang materi pembelajaran pada pertemuan berikutnya. 4. Guru meminta ketua kelas untuk memimpin doa selesai belajar 5. Guru menutup kegiatan pembelajaran dengan mengucapkan salam 	7 menit

Samata-Gowa, Februari 2020

Guru Mata Pelajaran

Mahasiswa

Hadrah, S.Pd.
NIP:

Riskayani
NIM: 20600117073

Mengetahui
Kepala Madrasah Aliyah

Muhammad Said, S.Pd., M.M
NIP: 19680513 200501 1007



UNIVERSITAS ISLAM NEGERI
ALAUDDIN
M A K A S S A R

RENCANA PELAKSANAAN PEMBELAJARAN

Satuan Pendidikan : SMA Negeri 4 Sinjai

Mata Pelajaran : Fisika

Kelas/Semester : XI/ Genap

Sub Materi Pokok : Gelombang Melde

Alokasi Waktu : 2 x 45 menit (90 menit)

A. Kompetensi Dasar Dan Tujuan Pembelajaran

Kompetensi Dasar	Tujuan Pembelajaran
3.9 Menganalisis besaran besaran fisis gelombang berjalan dan gelombang stasioner pada berbagai kasus nyata	<ol style="list-style-type: none">1. Melalui model pembelajaran <i>guided inquiry</i> peserta didik mampu menganalisis pengertian gelombang berjalan dan gelombang stasioner dengan baik dan benar2. Melalui model pembelajaran <i>guided inquiry</i> Peserta didik mampu mengkorelasikan besaran-besaran fisis gelombang berjalan dan stasioner dengan baik dan benar3. Melalui model pembelajaran <i>guided inquiry</i> Peserta didik mampu memecahkan persoalan mengenai besaran-besaran fisis gelombang berjalan dan stasioner pada berbagai kasus nyata dengan benar

<p>4.9 Melakukan percobaan gelombang berjalan dan gelombang stasioner, beserta presentasi hasil percobaan dan makna fisisnya</p>	<ol style="list-style-type: none"> 1. Melalui model pembelajaran <i>guided inquiry</i> Peserta didik mampu melakukan percobaan Melde untuk mengukur hubungan panjang tali dengan cepat rambat gelombang secara dan mengukur hubungan massa beban dengan cepat rambat gelombang secara berkelompok dengan benar 2. Melalui model pembelajaran <i>guided inquiry</i> Peserta didik mampu menyimpulkan hasil percobaan Melde untuk mengukur hubungan panjang tali dengan cepat rambat gelombang secara dan mengukur hubungan massa beban dengan cepat rambat gelombang secara berkelompok dengan benar
--	---

B. Kegiatan Pembelajaran

Pertemuan pertama (2 X 45 menit)

Pendahuluan		
Sintaks	Deskripsi kegiatan	Alokasi waktu
	<ol style="list-style-type: none"> 1. Guru mempersiapkan peserta didik untuk belajar dengan berdoa sebelum belajar 2. Guru mengecek kehadiran peserta didik 3. Guru menyampaikan tujuan pembelajaran 	15 menit

	<ol style="list-style-type: none"> 4. Guru memberikan motivasi belajar secara kontekstual dengan memberikan pertanyaan yang menarik minat belajar peserta didik seperti “bagaimana keadaan gelombang pada saat merambat pada tali dengan ujung yang terikat pada tiang?” 5. Guru meminta peserta didik untuk mengemukakan pendapatnya 	
Kegiatan Inti		
Orientasi	<ol style="list-style-type: none"> 1. Guru membagikan LKPD percobaan gelombang tali (gelombang Melde) kepada peserta didik 2. Guru meminta peserta didik membaca narasi pada LKPD terkait percobaan yang akan dilaksanakan 3. Guru mengarahkan peserta didik mengamati tampilan gambar yang mempublikasikan masalah pada LKPD 4. Guru menampilkan gambar terkait gelombang pada tali 	65 menit
Merumuskan permasalahan	<ol style="list-style-type: none"> 1. Guru membimbing peserta didik menjawab permasalahan yang terdapat pada LKPD 	
Mengajukan hipotesis	<ol style="list-style-type: none"> 1. Guru membimbing peserta didik merumuskan hipotesis percobaan 2. Guru membimbing peserta didik menentukan variabel percobaan 	
Kegiatan penutup		

	<ol style="list-style-type: none"> 1. Guru memberikan penguatan pada hasil diskusi 2. Guru memberikan kesempatan untuk menyimpulkan materi pada hari ini 3. Guru mengarahkan peserta didik memperkaya literatur tentang materi pembelajaran pada pertemuan berikutnya. 4. Guru meminta ketua kelas untuk memimpin doa selesai belajar 5. Guru menutup kegiatan pembelajaran dengan mengucapkan salam 	10 menit
--	---	----------

Pertemuan kedua (4 x 45 menit)

Pendahuluan		
Sintaks	Deskripsi kegiatan	Alokasi waktu
	<ol style="list-style-type: none"> 1. Guru mempersiapkan peserta didik untuk belajar dengan berdoa sebelum belajar 2. Guru mengecek kehadiran peserta didik 3. Guru memberikan motivasi belajar secara kontekstual dengan memberikan pertanyaan yang menarik minat belajar peserta didik seperti “mengapa gitar memiliki nada yang berbeda-beda?” 4. Guru memberikan perataan giliran kepada peserta didik untuk menjawab pertanyaan 	8 menit

Kegiatan Inti

Mengumpulkan data	<ol style="list-style-type: none">1. Guru membimbing peserta didik mengumpulkan data yang diperlukan untuk menyelesaikan masalah dengan mengerahkan kemampuan literasi peserta didik2. Guru meminta peserta didik untuk melakukan percobaan gelombang Melde untuk mengukur hubungan antara panjang tali dengan cepat rambat gelombang dan mengukur hubungan antara massa beban dengan cepat rambat gelombang3. Guru meminta peserta didik menganalisis jumlah simpul dan perut yang terbentuk pada tali4. Guru melakukan tanya jawab untuk membantu kesulitan peserta didik dalam melakukan percobaan	75 menit
Menguji hipotesis	<ol style="list-style-type: none">1. Guru membimbing peserta didik untuk mengisi alat dan bahan percobaan pada LKPD2. Guru membimbing peserta didik untuk mengisi prosedur percobaan pada LKPD3. Guru membimbing peserta didik untuk menuliskan hasil percobaan pada LKPD4. Guru memberi kesempatan kepada perwakilan kelompok untuk mempresentasikan hasil percobannya	

<p>Merumuskan kesimpulan</p>	<ol style="list-style-type: none"> 1. Guru memberikan kesempatan kepada peserta didik yang lain untuk mengajukan pertanyaan atau saran perbaikan dengan menggunakan tata bahasa yang sopan dan benar. 2. Guru membimbing peserta didik untuk membuat kesimpulan hasil percobaan pada LKPD 	
<p>Kegiatan penutup</p>		
	<ol style="list-style-type: none"> 1. Guru memberikan penguatan pada hasil diskusi 2. Guru memberikan kesempatan untuk menyimpulkan materi pada hari ini 5. Guru mengarahkan peserta didik memperkaya literatur tentang materi pembelajaran pada pertemuan berikutnya. 6. Guru meminta ketua kelas untuk memimpin doa selesai belajar 7. Guru menutup kegiatan pembelajaran dengan mengucapkan salam 	<p>7 menit</p>

Samata-Gowa, Maret 2021

Guru Mata Pelajaran

Mahasiswa

Hadrah, S.Pd.

Riskayani

NIP:

NIM: 20600117073

Mengetahui

Kepala Madrasah Aliyah

Muhammad Said, S.Pd., M.M

NIP:19680513 200501 1007

UNIVERSITAS ISLAM NEGERI
ALAUDDIN
M A K A S S A R

D.7 LEMBAR KETERLAKSANAAN MODEL

LEMBAR OBSERVASI KETERLAKSANAAN MODEL PEMBELAJARAN GUIDED INQUIRY TERHADAP KEMAMPUAN BERPIKIR KRITIS PESERTA DIDIK

Nama Sekolah : Pondok Pesantren Nahdlatul Ulum Soreang Maros

Mata Pelajaran : Fisika

Tahun Ajaran : 2020/2021

Materi : Bentuk-Bentuk Gelombang

Kelas/Semester : XI MIPA/Genap

Hari/tanggal :

Petunjuk:

Amati tindakan guru selama pembelajaran berlangsung dan isi lembar observasi dengan memberikan tanda ceklis (✓) pada kolom (**Ya**) jika guru melakukan kegiatan pembelajaran dan tanda ceklis (✓) pada kolom (**Tidak**) jika guru tidak melakukan kegiatan pembelajaran

No	Tahap pembelajaran	Aspek yang dinilai	Pelaksanaan	
			Ya	Tidak
Kegiatan pembuka				
		Membuka pembelajaran dengan mengucapkan salam dan berdoa		
		Mengecek kehadiran peserta didik		
		Menyampaikan tujuan pembelajaran		

		Menyampaikan materi singkat terkait materi yang akan dipelajari		
		Membagi peserta didik ke dalam beberapa kelompok		
		Memberikan motivasi belajar secara kontekstual dengan memberikan pertanyaan yang menarik minat belajar peserta didik		
		Meminta peserta didik untuk mengemukakan pendapatnya		
Kegiatan inti				
1	Orientasi	Membagikan LKPD percobaan bentuk-bentuk gelombang kepada peserta didik		
		Meminta peserta didik membaca narasi pada LKPD terkait percobaan yang akan dilaksanakan		
		Mengarahkan peserta didik mengamati tampilan gambar yang mempublikasikan masalah pada LKPD		
2	Merumuskan masalah	Membimbing peserta didik menjawab permasalahan yang terdapat pada LKPD		
3	Merumuskan hipotesis	Membimbing peserta didik merumuskan hipotesis percobaan		

		Membimbing peserta didik menentukan variabel percobaan		
4	Mengumpulkan data	Membimbing peserta didik mengumpulkan data yang diperlukan untuk menyelesaikan masalah dengan mengerahkan kemampuan literasi peserta didik		
		Meminta peserta didik untuk melakukan percobaan pada slinki untuk mengetahui bentuk-bentuk gelombang		
		Meminta peserta didik menganalisis bentuk-bentuk gelombang yang dihasilkan oleh slinki		
		melakukan tanya jawab untuk membantu kesulitan peserta didik dalam melakukan percobaan		
5	Menganalisis hipotesis	Membimbing peserta didik untuk mengisi alat dan bahan percobaan pada LKPD		
		Membimbing peserta didik untuk mengisi prosedur percobaan pada LKPD		
		Membimbing peserta didik untuk menuliskan hasil percobaan pada LKPD		

		Memberi kesempatan kepada perwakilan kelompok untuk mempresentasikan hasil percobannya		
6	Memberikan kesimpulan	Memberikan kesempatan kepada peserta didik yang lain untuk mengajukan pertanyaan atau saran perbaikan dengan menggunakan tata bahasa yang sopan dan benar		
		membimbing peserta didik untuk membuat kesimpulan hasil percobaan pada LKPD		
Kegiatan penutup				
		Memberikan penguatan pada hasil diskusi		
		Memberikan kesempatan kepada peserta didik untuk menyimpulkan materi		
		Mengarahkan peserta didik memperkaya literatur tentang materi pembelajaran pada pertemuan berikutnya		
		Meminta ketua kelas untuk memimpin doa selesai belajar		
		Menutup kegiatan pembelajaran dengan mengucapkan salam		

Observer

Hadrah, S.Pd.

NIP:



UNIVERSITAS ISLAM NEGERI
ALAUDDIN
M A K A S S A R

LAMPIRAN E

ANALISIS VALIDASI INSTRUMEN PENELITIAN

E.1 TES KEMAMPUAN BERPIKIR KRITIS

E.2 LEMBAR OBSERVASI GURU

E.3 LEMBAR OBSERVASI PESERTA DIDIK

E.4 LEMBAR KETERLAKSANAAN MODEL

E.5 RENCANA PELAKSANAAN PEMBELAJARAN (RPP)

E.6 LEMBAR KEGIATAN PESERTA DIDIK (LKPD)



E.1 Tes Kemampuan Berpikir Kritis

Validator:

1. Santih Anggereini, S.Si., M.Pd.

2. Muh. Syihab Ikkal, S.Pd., M.Pd.

Butir	Nilai Rater		Rerata	S1	S2	Σs	V	Ket.
	Rater 1	Rater 2						
1	4	3	3,5	3	2	5	0,83	Validitas Tinggi
2	4	4	4	3	3	6	1,00	Validitas Tinggi
3	4	3	3,5	3	2	5	0,83	Validitas Tinggi
4	4	4	4	3	3	6	1,00	Validitas Tinggi
5	4	3	3,5	3	2	5	0,83	Validitas Tinggi
6	4	4	4	3	3	6	1,00	Validitas Tinggi
7	4	4	4	3	3	6	1,00	Validitas Tinggi
8	4	4	4	3	3	6	1,00	Validitas Tinggi
9	4	3	3,5	3	2	5	0,83	Validitas Tinggi
10	4	4	4	3	3	6	1,00	Validitas Tinggi
11	4	4	4	3	3	6	1,00	Validitas Tinggi
12	4	4	4	3	3	6	1,00	Validitas Tinggi
13	4	4	4	3	3	6	1,00	Validitas Tinggi
14	4	4	4	3	3	6	1,00	Validitas Tinggi
15	4	4	4	3	3	6	1,00	Validitas Tinggi
16	4	4	4	3	3	6	1,00	Validitas Tinggi
17	4	4	4	3	3	6	1,00	Validitas Tinggi
18	4	4	4	3	3	6	1,00	Validitas Tinggi
19	4	4	4	3	3	6	1,00	Validitas Tinggi
20	4	4	4	3	3	6	1,00	Validitas Tinggi
21	4	3	3,5	3	2	5	0,83	Validitas Tinggi
22	4	4	4	3	3	6	1,00	Validitas Tinggi
23	4	4	4	3	3	6	1,00	Validitas Tinggi
24	4	4	4	3	3	6	1,00	Validitas Tinggi
25	4	3	3,5	3	2	5	0,83	Validitas Tinggi
Rerata	4	3,76	3,88	3	2,76	5,76	0,96	Validitas Tinggi

Kriteria kevalidas instrument tes sebagai berikut:

Tabel E.1.1: Kriteria Tingkat Kevalidan

Rentang Skor (V)	Tingkat Kevalidan
$V \leq 0,4$	Validitas Lemah
$0,4 - 0,8$	Validitas Sedang
$V \geq 0,8$	Validitas Tinggi

Selanjutnya, untuk perhitungan validitas soal, digunakan rumus Gregory (Retnawaty, 2016: 33), sebagai berikut:

$$V = \frac{D}{A + B + C + D}$$

Keterangan:

V : Nilai validasi

A : Relevansi lemah-lemah, jika validator 1 memberikan skor = 1 dan validator 2 = 1

B : Relevansi kuat-lemah, jika validator 1 memberikan skor = 3 atau 4 dan validator 2 = 1 atau 2

C : Relevansi lemah-kuat, jika validator 1 memberikan skor = 1 atau 2 dan validator 2 = 3 atau 4

D : Relevansi kuat-kuat, jika validator 1 memberikan skor = 3 atau 4 dan validator 2 = 3 atau 4

Untuk kategori kevalidan, ditunjukkan pada tabel berikut:

Tabel E.1.2: kriteria kevalidan instrumen tes

Rentang skor (V)	Tingkat kevalidan
$V < 0,4$	Validitas lemah
$0,4 \leq V \leq 0,8$	Validitas sedang
$V > 0,8$	Validitas tinggi

E.2 Lembar Observasi Guru

Validator:

1. Santih Anggereini, S.Si., M.Pd.

2. Muh. Syihab Ikbal, S.Pd., M.Pd.

Aspek yang dinilai		Skor validator		Rata-rata
		1	2	
Aspek Petunjuk				
a	Petunjuk lembar pengamatan kemampuan guru dalam pelaksanaan metode pembelajaran dinyatakan dengan jelas.	4	3	3,5
b	Lembar pengamatan kemampuan guru dalam mengelola pembelajaran mudah untuk dilaksanakan.	4	3	3,5
c	Kriteria yang diamati dinyatakan dengan jelas.	4	3	3,5
Aspek Bahasa				
A	Penggunaan bahasa ditinjau dari penggunaan kaidah bahasa Indonesia.	4	3	3,5
B	Kejelasan petunjuk/arahan, dan komentar.	4	3	3,5
C	Kesederhanaan struktur kalimat.	4	3	3,5
D	Bahasa yang digunakan bersifat komunikatif.	4	3	3,5
Aspek isi				
a	Tujuan penggunaan lembar pengamatan kemampuan guru dalam melaksanakan metode pembelajaran dirumuskan dengan jelas dan teratur.	3	3	3
b	Aspek yang diamati telah mencakup tahapan dan indikator kemampuan guru dalam mengelola pembelajaran.	3	3	3
c	Item yang diamati untuk setiap aspek penilaian pada lembar pengamatan kemampuan guru dalam melaksanakan metode pembelajaran telah sesuai dengan dengan tujuan pembelajaran.	3	3	3

d	Rumusan item untuk setiap aspek penilaian pada lembar pengamatan kemampuan guru dalam melaksanakan metode pembelajaran menggunakan kata/ pernyataan/perintah yang memungkinkan pemberian nilai.	3	3	3
---	---	---	---	---

Analisis Indeks Aiken

Butir	Nilai Rater		Rata-rata	S1	S2	Σs	V	Ket.
	Rater 1	Rater 2						
1	4	3	3,5	3	2	5	0,833333333	Validitas Tinggi
2	4	3	3,5	3	2	5	0,833333333	Validitas Tinggi
3	3	3	3	3	2	5	0,833333333	Validitas Tinggi
Rerata	3,666666667	3	3,333333	3	6		0,833333333	Validitas Tinggi

$$V = \frac{\sum s}{n(c-1)} = 0,83$$

Jika $V \geq 0,8$ maka instrument dikatakan memiliki validitas tinggi

E.3 Lembar Observasi Peserta Didik

Validator:

2. Santih Anggereini, S.Si., M.Pd.

2. Muh. Syihab Ikkal, S.Pd., M.Pd.

Aspek yang dinilai		Skor validator		Rata-rata
		1	2	
Aspek Petunjuk				
a.	Petunjuk lembar pengamatan aktivitas siswa dinyatakan dengan jelas.	4	3	3,5
b.	Lembar pengamatan mudah untuk dilaksanakan.	4	3	3,5
c.	Kriteria yang diamati dinyatakan dengan jelas.	4	3	3,5
Aspek Bahasa				
a.	Penggunaan bahasa ditinjau dari penggunaan kaidah bahasa Indonesia.	4	3	3,5
b.	Kejelasan petunjuk/arahan dan komentar.	4	3	3,5
c.	Kesederhanaan struktur kalimat.	4	3	3,5
d.	Bahasa yang digunakan bersifat komunikatif.	4	3	3,5
Aspek isi				
a.	Kategori aktivitas siswa yang terdapat dalam lembar pengamatan sudah mencakup semua aktivitas siswa yang mungkin terjadi dalam pembelajaran.	3	3	3

b.	Satuan waktu siswa untuk melakukan aktivitas dengan satuan waktu pengamatan dinyatakan dengan jelas.	3	3	3
c.	Kategori aktivitas siswa yang diamati dapat teramati dengan baik.	3	3	3
d.	Kategori aktivitas siswa tidak menimbulkan makna ganda.	3	3	3

Analisis Indeks Aiken

Butir	Nilai Rater		Rata-rata	S1	S2	Σs	V	Ket.
	Rater 1	Rater 2						
1	4	3	3,5	3	2	5	0,833333333	Validitas Tinggi
2	4	3	3,5	3	2	5	0,833333333	Validitas Tinggi
3	3	3	3	3	2	5	0,833333333	Validitas Tinggi
Rerata	3,666666667	3	3,333333	3	6		0,833333333	Validitas Tinggi

$$V = \frac{\Sigma s}{n(c-1)} = 0,83$$

Jika $V \geq 0,8$ maka instrument dikatakan memiliki validitas tinggi

E.4 Lembar Keterlaksanaan Model

Validator:

1. Santih Anggereini, S.Si., M.Pd.

2. Muh. Syihab Ikbal, S.Pd., M.Pd.

Aspek yang dinilai		Skor validator		Rata-rata
		1	2	
Aspek Petunjuk				
a.	Petunjuk lembar pengamatan aktivitas siswa dinyatakan dengan jelas.	4	3	3,5
b.	Lembar pengamatan mudah untuk dilaksanakan.	4	3	3,5
c.	Kriteria yang diamati dinyatakan dengan jelas.	4	3	3,5
Aspek Bahasa				
a.	Penggunaan bahasa ditinjau dari penggunaan kaidah bahasa Indonesia.	4	3	3,5
b.	Kejelasan petunjuk/arahan dan komentar.	4	3	3,5
c.	Kesederhanaan struktur kalimat.	4	3	3,5
d.	Bahasa yang digunakan bersifat komunikatif.	4	3	3,5
Aspek isi				
a.	Kategori aktivitas siswa yang terdapat dalam lembar pengamatan sudah mencakup semua aktivitas siswa yang mungkin terjadi dalam pembelajaran.	3	3	3

b.	Satuan waktu siswa untuk melakukan aktivitas dengan satuan waktu pengamatan dinyatakan dengan jelas.	3	3	3
c.	Kategori aktivitas siswa yang diamati dapat teramati dengan baik.	3	3	3
d.	Kategori aktivitas siswa tidak menimbulkan makna ganda.	3	3	3

Analisis Indeks Aiken

Butir	Nilai Rater		Rata-rata	S1	S2	Σs	V	Ket.
	Rater 1	Rater 2						
1	4	3	3,5	3	2	5	0,833333333	Validitas Tinggi
2	4	3	3,5	3	2	5	0,833333333	Validitas Tinggi
3	3	3	3	3	2	5	0,833333333	Validitas Tinggi
Rerata	3,666666667	3	3,333333	3	6		0,833333333	Validitas Tinggi

$$V = \frac{\Sigma s}{n(c-1)} = 0,83$$

Jika $V \geq 0,8$ maka instrument dikatakan memiliki validitas tinggi

E.5 Rencana Pelaksanaan Pembelajaran (RPP)

Validator:

1. Santih Anggereini, S.Si., M.Pd.

2. Muh. Syihab Ikkal, S.Pd., M.Pd.

No	Aspek yang Dinilai	Skor validator		Rata-rata
		1	2	
1	Kesesuaian dengan silabus	4	3	3,5
2	Kecukupan dan kejelasan identitas RPP (satuan pendidikan, kelas/semester, materi pokok, alokasi waktu)	4	3	3,5
3	Kesesuaian rumusan tujuan pembelajaran dengan Kompetensi Dasar	3	3	3
4	Kedalaman/keluasan materi pelajaran	3	3	3
5	Ketepatan/kebenaran materi pelajaran	3	3	3
6	Kesesuaian langkah-langkah pembelajaran dengan strategi/pendekatan/model pembelajaran yang dipilih/ditetapkan	3	3	3
7	Keruntutan langkah-langkah pembelajaran	3	3	3
8	Kecukupan alokasi waktu untuk tiap tahapan pembelajaran	3	4	3,5
9	Kesesuaian antara media pembelajaran yang dipilih dengan strategi/pendekatan/model pembelajaran dan/atau macam kegiatan belajar siswa dan indikator ketercapaian KD	3	3	3
10	Ketepatan pemilihan teknik penilaian	4	3	3,5
11	Ketepatan pemilihan bentuk/macam instrumen penilaian	4	3	3,5
12	Pencapaian ketiga domain kemampuan siswa (sikap, keterampilan, dan pengetahuan) secara	3	3	3

No	Aspek yang Dinilai	Skor validator		Rata-rata
		1	2	
	komprehensif			
13	Rumusan langkah-langkah pembelajaran memuat pengembangan karakter siswa	3	3	3

Analisis Indeks Aiken

Butir	Nilai Rater		Rerata	S1	S2	Σs	V	Ket.
	Rater 1	Rater 2						
1	4	3	3,5	3	2	5	0,83	validitas Tinggi
2	4	3	3,5	3	2	5	0,83	validitas Tinggi
3	3	3	3	2	2	4	0,67	validitas sedang
4	3	3	3	2	2	4	0,67	validitas sedang
5	3	3	3	2	2	4	0,67	validitas sedang
6	3	3	3	2	2	4	0,67	validitas sedang
7	3	3	3	2	2	4	0,67	validitas sedang
8	4	3	3,5	3	2	5	0,83	validitas tinggi
9	3	3	3	2	2	4	0,67	validitas sedang
10	4	3	3,5	3	2	5	0,83	validitas tinggi
11	4	3	3,5	3	2	5	0,83	validitas tinggi
12	3	3	3	2	2	4	0,67	validitas sedang
13	3	3	3	2	2	4	0,67	validitas sedang
Rerata	3,384615	3	3,192308	2,384615	2	4,384615	0,73	validitas sedang

$$V = \frac{\Sigma s}{n(c-1)} = 0,73$$

Jika $0,4 \leq V \leq 0,8$ maka instrument dikatakan memiliki validitas sedang



E.6 Lembar Kegiatan Peserta Didik (LKPD)

Validator:

2. Santih Anggereini, S.Si., M.Pd.

2. Muh. Syihab Ikkal, S.Pd., M.Pd.

Aspek yang dinilai		Skor validator		Rata-rata
		1	2	
Format Bahan Ajar dan Media				
a	Kejelasan materi	4	3	3,5
b	Memiliki daya tarik	4	3	3,5
c	Jenis dan ukuran huruf sesuai	4	3	3,5
Bahasa				
a	Penggunaan bahasa ditinjau dari penggunaan kaidah bahasa indonesia	4	3	3,5
b	Kejelasan konteks	4	3	3,5
c	Kesederhanaan struktur kalimat	4	3	3,5
d	Bahasa yang digunakan bersifat komunikatif	4	3	3,5
Ilustrasi				
a	Dukungan ilustrasi	4	3	3,5
b	Memiliki tampilan yang jelas	4	3	3,5
c	Mudah difahami	4	3	3,5
Isi				
a	Karakteristik masalah			
	1. Keterkaitan masalah.	3	3	3
	2. Menarik minat siswa.	3	3	3
	3. Materi dikelompokkan dalam bagian-	3	3	3

	bagian yang logis.			
	4. Kesesuaian urutan materi.	3	3	3
b	Pembelajaran.			
	1. Penempatan kompetensi dasar dan indikator.	3	3	3
	2. Pengajuan masalah	3	3	3
	3. Pertanyaan dan arahan langkah-langkah menyelesaikan masalah.	3	3	3
	4. Hubungan antara materi.	3	3	3
	5. Kesesuaian masalah dengan indikator.	3	3	3
c	Penutup.			
	1. Latihan soal menunjang materi dan sesuai indikator.	3	3	3

Analisis Indeks Aiken

Butir	Nilai Rater		Rerata	S1	S2	Σs	V	Ket.
	Rater 1	Rater 2						
1	4	3	3,5	3	2	5	0,83	Validitas Tinggi
2	4	3	3,5	3	3	6	1	Validitas Tinggi
3	4	3	3,5	3	2	5	0,83	Validitas Tinggi
4	3	3	3	2	2	4	0,666667	Validitas Tinggi
Rerata	3,75	3	3,375	2,75	2,25	5	0,833	Validitas Tinggi

$$V = \frac{\Sigma s}{n(c-1)} = 0,83$$

Jika $V \geq 0,8$ maka instrument dikatakan memiliki validitas tinggi

LAMPIRAN F

MATERI PEMBELAJARAN

Gelombang Mekanik

1. Pengertian gelombang

Gelombang adalah gejala perambatan energi dari suatu getaran/usikan. Gelombang didefinisikan sebagai perambatan energi dari satu tempat ke tempat lain tanpa menyeret materi yang dilewatinya. Gelombang akan terus terjadi apabila sumber getaran ini bergetar terus menerus (Tim Dosen, 2019: 20).

2. Klasifikasi gelombang

Menurut Muhammad dkk (188-189) gelombang dapat dikelompokkan atau diklasifikasikan menjadi beberapa jenis. Berikut ini pengelompokan jenis-jenis gelombang.

a. Berdasarkan mediumnya

1) Gelombang Mekanik

Gelombang mekanik adalah gelombang yang dalam proses perambatannya memerlukan medium (zat perantara).

2) Gelombang Elektromagnetik

Gelombang elektromagnetik adalah gelombang yang dalam proses perambatannya tidak memerlukan medium (zat perantara).

b. Berdasarkan arah getar dan arah rambatnya

1) Gelombang Transversal

Gelombang transversal adalah gelombang yang arah getarnya tegak lurus dengan arah rambatannya.

2) Gelombang Longitudinal

Gelombang longitudinal adalah gelombang yang arah rambatnya sejajar dengan arah getarannya

c. Berdasarkan amplitudonya

1) Gelombang berjalan

Gelombang berjalan adalah gelombang yang amplitudonya tetap pada setiap titik yang dilalui gelombang, misalnya gelombang pada tali.

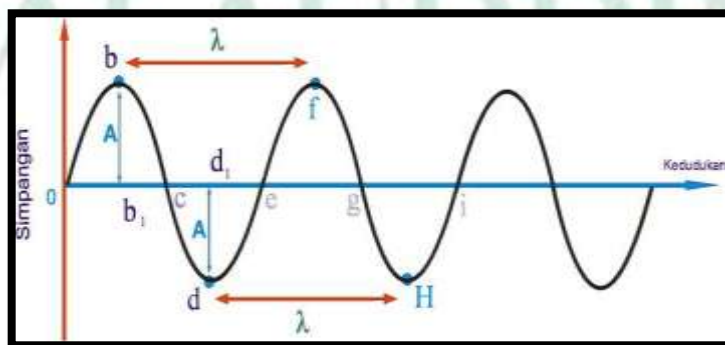
2) Gelombang diam

Gelombang diam adalah gelombang yang amplitudonya berubah, misalnya gelombang pada senar gitar yang dipetik.

3. Istilah-istilah pada gelombang

Terdapat perbedaan dalam mengetahui istilah gelombang diantaranya

a. Gelombang transversal



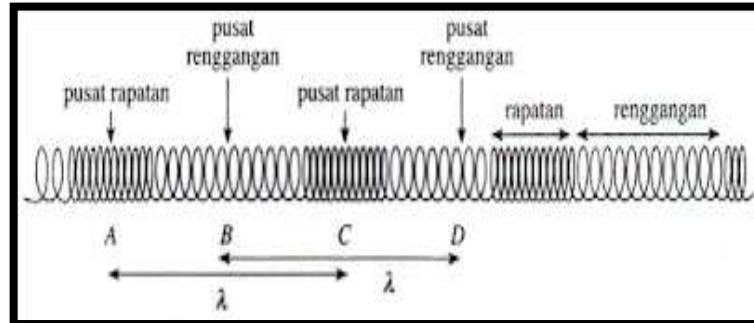
Gambar f.1: Gelombang transversal

Pada gelombang transversal energi yang merambat adalah bentuk puncak dan lembah. Adapun istilah-istilah pada gelombang ini yaitu:

- 1) Puncak gelombang adalah titik-titik tertinggi pada gelombang yang terdapat pada titik b dan f
- 2) Dasar gelombang adalah titik-titik terendah pada gelombang yang terdapat pada titik d dan h
- 3) Bukit gelombang adalah lengkungan gelombang yang terdapat pada titik abc atau efg
- 4) Lembah gelombang adalah cekungan gelombang yang terdapat pada titik cde atau ghi
- 5) Amplitudo (A) adalah nilai mutlak simpangan terbesar yang dapat dicapai partikel yang terdapat pada titik bb_1 atau dd_1
- 6) Panjang gelombang (λ) adalah jarak antara dua puncak berurutan yang terdapat pada titik bf atau jarak antara dua dasar berurutan yang terdapat pada titik dh
- 7) Periode (T) adalah selang waktu yang diperlukan untuk menempuh dua puncak yang berurutan atau selang waktu yang diperlukan untuk menempuh dua dasar berurutan

(Marthen, 2007: 4-5).

b. Gelombang longitudinal



Gambar f.2: Gelombang longitudinal

Pada gelombang longitudinal, yang merambat adalah bentuk rapatan dan renggangan. Rapatan dan renggangan dapat terjadi pada semua zat. Oleh karena itu, gelombang longitudinal dapat merambat pada semua zat (padat, cair atau gas). Karena panjang rapatan dan renggangan tidak sama maka panjang gelombang didefinisikan dengan menggunakan istilah pusat rapatan dan pusat renggangan. Panjang gelombang yaitu jarak antara dua pusat rapatan yang berdekatan misalnya pada jarak titik AC atau jarak antara dua pusat renggangan yang berdekatan misalnya pada jarak titik BD (Marthen, 2007: 5-6).

4. Persamaan dasar gelombang

a. Frekuensi dan periode gelombang

Frekuensi gelombang adalah banyaknya gelombang yang terjadi tiap detik yang disimbolkan dengan f . Sedangkan periode gelombang adalah waktu yang diperlukan untuk melakukan satu gelombang yang disimbolkan dengan T . Hubungan antara frekuensi dan periode gelombang dapat dinyatakan sebagai berikut:

$$f = \frac{n}{t}$$

dan

$$T = \frac{t}{n}$$

Sehingga

$$f = \frac{1}{T}$$

Dengan:

n = banyaknya getaran/gelombang

t = waktu yang diperlukan untuk bergetar (s)

f = frekuensi (Hz)

T = periode (s)

b. Panjang gelombang

Satu gelombang pada tali didefinisikan terdiri atas satu puncak dan satu lembah. Panjang satu puncak dan satu lembah disebut panjang gelombang yang disimbolkan dengan λ . Panjang gelombang dapat dituliskan sebagai berikut:

$$\lambda = v \cdot f$$

Dengan

v = cepat rambat gelombang (m/s)

λ = panjang gelombang (m)

c. Cepat rambat gelombang

Cepat rambat gelombang adalah jarak yang ditempuh gelombang dalam satu sekon yang disimbolkan dengan v . Panjang gelombang dapat dituliskan sebagai berikut:

$$v = \frac{\lambda}{T}$$

atau

$$v = \lambda \cdot f$$

Dengan

v = cepat rambat gelombang (m/s)

λ = panjang gelombang (m)

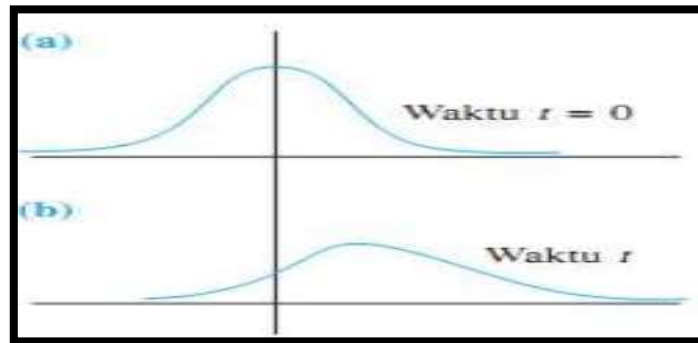
T = periode (s)

(Aip, 2009: 3).

5. Gejala-gejala Gelombang

a. Dispersi Gelombang

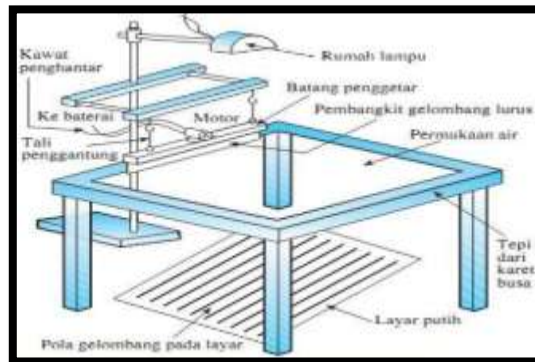
Pada saat meyantakkan tali, ujung tali naik-turun (setengah getaran) dan sebuah pulsa transversal merambat melalui tali (tali sebagian medium). Bentuk pulsa yang berubah ketika merambat sepanjang tali mengalami *dispersi* seperti pada gambar 2.3. Jadi dapat didefinisikan bahwa *dispersi gelombang* adalah perubahan bentuk gelombang ketika merambat melalui suatu medium. Udara adalah medium *nondispersi* untuk gelombang bunyi. Gelombang yang merambat melalui medium *nondispersi* sepanjang perambatannya bentuk gelombang tidak berubah (Marthen, 2007: 21).



Gambar f.3: Dalam suatu medium dispersi, bentuk gelombang berubah begitu gelombang merambat

b. Pemantulan gelombang

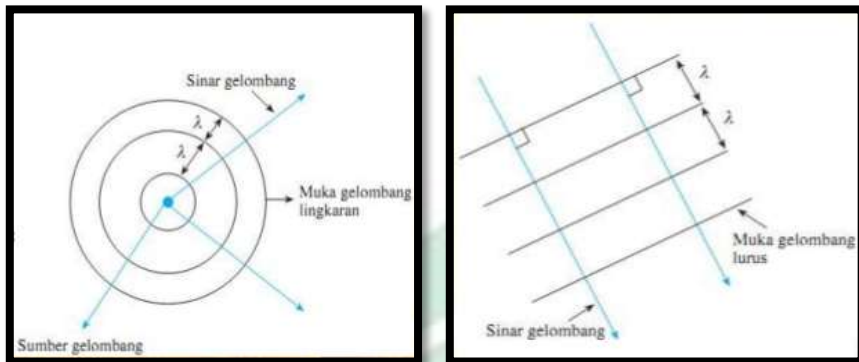
Gelombang permukaan air mudah diamati dengan menggunakan tangki riak atau tangki gelombang. Dasar tangki riak terbuat dari bahan kaca. Tepi-tepi tangki dilapisi karet busa atau logam berlubang untuk menjaga pemantulan gelombang dari samping agar tidak menghamburkan pola-pola gelombang yang berbentuk layar. Sebuah motor yang diletakkan diatas batang penggetar akan menggetarkan batang penggetar. Pada batang penggetar ditempelkan pembangkit gelombang. Ada dua jenis pembangkit gelombang, yaitu *pembangkit keping* sebagai pembangkit gelombang lurus dan *pembangkit bola* sebagai pembangkit gelombang lingkaran. Frekuensi gelombang dapat diatur (diubah-ubah) dengan cara mengatur kecepatan motor. Pola-pola gelombang yang dihasilkan akan diproyeksikan pada layar putih yang diletakkan di bawah tangki. Puncak dan dasar gelombang akan tampak pada layar sebagai garis-garis terang dan gelap (Tim Dosen, 2019: 22).



Gambar f.4: Tangki riak

1) Pengertian muka gelombang dan sinar gelombang

Getaran pembangkit keping akan menghasilkan sekumpulan garis-garis lurus, seperti pada (gambar 2.4 a). Sekumpulan garis-garis lurus ini disebut *muka gelombang* lurus atau *front gelombang* lurus. *Muka gelombang* atau *front gelombang* didefinisikan sebagai tempat kedudukan titik-titik yang memiliki fase yang sama pada gelombang. Pada (gambar 2.3 b) tampak *muka gelombang* lingkaran yang dihasilkan oleh getaran pembangkit bola. Setiap gelombang merambat dengan arah tertentu. Arah merambat suatu gelombang disebut *sinar gelombang*. *Sinar gelombang* selalu tegak lurus pada *muka gelombang*. Pada (gambar 2.4 a) sinar gelombang berbentuk garis lurus yang tegak lurus pada muka gelombang, sedangkan pada (gambar 2.4 b) sinar gelombang berbentuk lurus yang berarah radial keluar dari sumber gelombang (Marthen, 2007: 22).




Gambar f.5: Muka gelombang dan sinar gelombang

(a) Muka gelombang lurus
dihasilkan oleh getaran
pembangkit keping

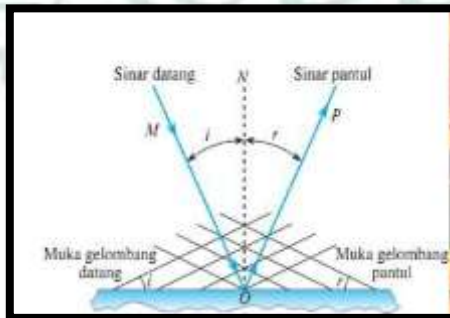
(b) Muka gelombang lingkaran
dihasilkan oleh getaran
pembangkit bola

2) Pemantulan gelombang permukaan air

a) Pemantulan gelombang lurus oleh bidang datar



Gambar f.6: Pemantulan gelombang lurus oleh bidang datar



Gambar f.7: Diagram hukum pemantulan gelombang lurus

Muka gelombang datang dan muka gelombang pantul dapat digambarkan dengan melukis *sinar datang* (MO) yaitu garis tegak lurus muka gelombang datang dan *sinar pantul* (OP), yaitu garis tegak lurus muka gelombang pantul. Kemudian melukis *garis normal* (NO), yaitu garis tegak lurus bidang datar. Selanjutnya, sudut yang dibentuk oleh sinar datang MO dan garis normal NO disebut *sudut datang*, dan sudut yang dibentuk oleh sinar pantul OP dan garis normal NO disebut *sudut pantul*. Dengan mengukur besar kedua sudut ini, diperoleh bahwa *sudut datang* (i) sama dengan *sudut pantul* (r). Pernyataan itulah yang disebut *hukum pemantulan gelombang* seperti pada (gambar 2.6) yang berlaku untuk semua jenis gelombang (Aip, 2009: 10).


Adapun bunyi dari *hukum pemantulan gelombang* dalam pemantulan gelombang yaitu:

- 1) Gelombang datang, gelombang pantul, dan garis normal terletak pada satu bidang datar
- 2) Besar sudut gelombang datang sama dengan sudut gelombang pantul

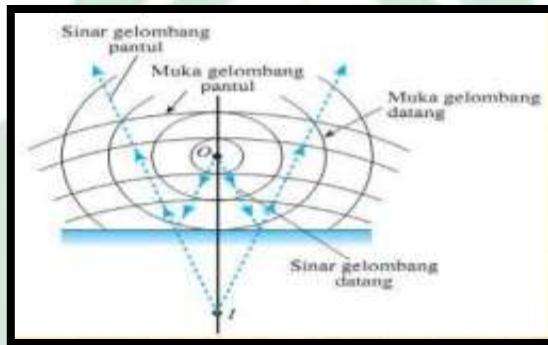
(Tim Dosen, 2019: 22).

b) Pemantulan gelombang lingkaran oleh bidang datar

Seperti yang ditunjukkan pada (gambar 2.7) sumber gelombang datang adalah titik O . Dengan menggunakan hukum pemantulan, yaitu sudut datang=sudut pantul, kita peroleh O adalah I . Titik I merupakan sumber gelombang pantul sehingga muka gelombang pantul adalah lingkaran-lingkaran yang berpusat di I (Marthen, 2007: 23-24).



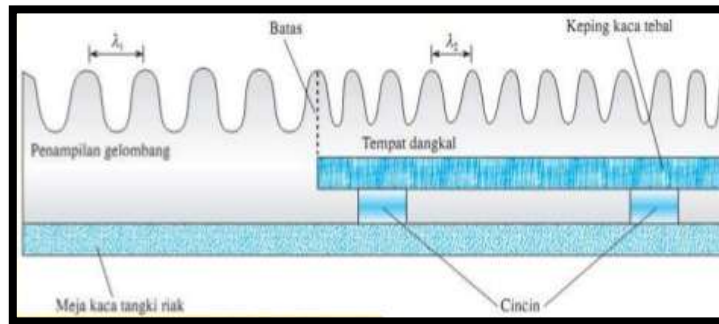
Gambar f.8: Pemantulan gelombang lingkaran oleh bidang datar



Gambar 2.9: Diaagram hukum pemantulan gelombang lingkaran oleh bidang datar

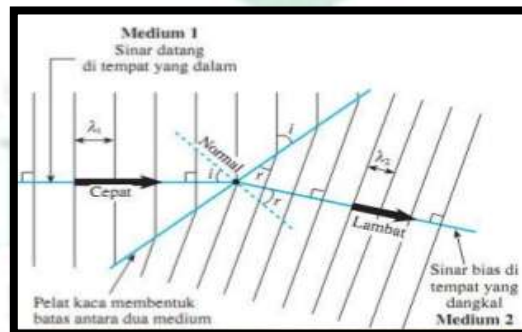
c. Pembiasan gelombang

Pembiasan gelombang dapat diamati dalam tangki riak dengan cara memasang keping gelas tebal pada dasar tangki sehingga tangki riak memiliki dua kedalaman air yang berbeda seperti yang ditunjukkan pada (gambar 2.9). pada gambar tampak bahwa panjang gelombang di tempat yang lebih dalam lebih besar daripada panjang gelombang di tempat yang dangkal ($\lambda_1 > \lambda_2$) dan cepat rambat gelombang di tempat yang dalam juga lebih besar daripada di tempat yang dangkal ($v_1 > v_2$).



Gambar f.10: Muka gelombang lurus lewat dari air dalam ke air dangkal

Perubahan panjang gelombang menyebabkan pembelokan gelombang. Pembelokan gelombang inilah yang disebut dengan *pembiasan*. Pada (gambar 2.10) dapat diamati diagram pembiasan gelombang, yang tampak bahwa sudut bias di tempat yang dangkal lebih kecil dari pada sudut datang di tempat yang dalam ($r < i$). Sehingga dapat disimpulkan bahwa sinar datang dari tempat yang dangkal dibiaskan mendekati garis normal ($r < i$). Sebaliknya, sinar datang dari tempat yang dangkal ke tempat yang dalam dibiaskan menjauhi garis normal ($r > i$) (Joko, 2009: 20).



Gambar f.11: Diagram pembiasan gelombang

Persamaan umum yang berlaku untuk pembiasan gelombang dapat dituliskan sebagai berikut:

$$\frac{\sin i}{\sin r} = \frac{v_1}{v_2} = n$$

Besaran n pada persamaan di atas adalah indeks bias medium 2 relatif terhadap medium 1. Jika indeks bias medium 2 adalah n_2 dan indeks bias medium 1 adalah n_1 , maka n dapat kita tulis sebagai

$$n = \frac{n_1}{n_2}$$

Jika pada persamaan diambil sudut datang $i = \theta_1$ dan sudut bias $r = \theta_2$ maka diperoleh

$$\frac{\sin i}{\sin r} = n$$

$$\frac{\sin i}{\sin r} = \frac{n_1}{n_2} \text{ atau}$$

$$n_1 \sin \theta_1 = n_2 \sin \theta_2$$

(Marthen, 2007: 26-27).

d. Difraksi gelombang

Di dalam suatu medium yang sama, gelombang merambat lurus. Oleh karena itu, gelombang lurus akan merambat ke seluruh medium dalam bentuk gelombang lurus juga. Hal itu tidak berlaku jika pada medium diberi penghalang atau rintangan berupa celah. Untuk ukuran celah yang tepat, gelombang yang datang dapat melentur setelah melalui celah tersebut. Lenturan gelombang yang disebabkan oleh adanya penghalang berupa celah dinamakan *difraksi gelombang*.



Gambar f.12: Difraksi pada celah lebar




Gambar f.13: Difraksi pada celah sempit

Jika penghalang celah yang diberikan lebar, maka difraksi tidak begitu jelas terlihat. Muka gelombang yang melalui celah hanya melentur di bagian tepi celah, seperti yang ditunjukkan oleh (gambar 2.12). Akan tetapi jika penghalang celah sempit maka difraksi gelombang tampak sangat jelas. Pada (gambar 2.13) celah bertindak sebagai sumber gelombang berupa titik, dan muka gelombang yang melalui celah dipancarkan berbentuk lingkaran-lingkaran dengan celah tersebut sebagai pusatnya (Joko, 2009: 22).

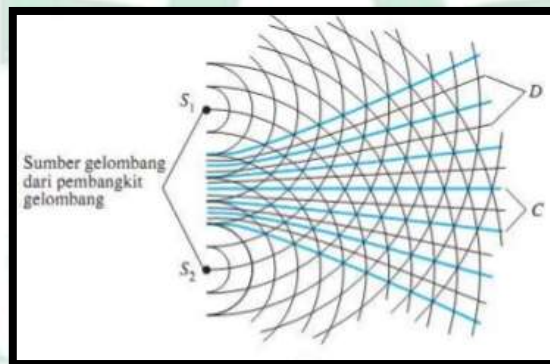
e. Interferensi gelombang

Syarat agar terjadinya interferensi pada gelombang permukaan air adalah kedua sumber getaran harus bergetar serentak (memiliki fase sama) dengan amplitudo

dan frekuensi yang sama. Dua sumber getar yang memiliki fase, amplitudo dan frekuensi yang sama dinamakan dua sumber yang *koheren*. Pada tangki iak, dua sumber koheren adalah dua pembangkit gelombang berbentuk bola yang digetarkan oleh satu batang penggetar. Sehingga muka gelombang yang dihasilkan pembangkit bola berbentuk lingkaran (Marthen, 2007: 26-27).



Gambar f.14: Interferensi dua gelombang permukaan air



Gambar f.15: Diagram interferensi dua gelombang permukaan air

Akibat interferensi antara dua gelombang permukaan air, tampak pola gelombang seperti pada (gambar 2.14). Pada gambar terdapat alur-alur di permukaan air yang tampak bergelombang tetapi ada juga alur-alur yang tenang seolah-olah gelombang tidak pernah melaluinya. Diagram interferensi dua gelombang permukaan

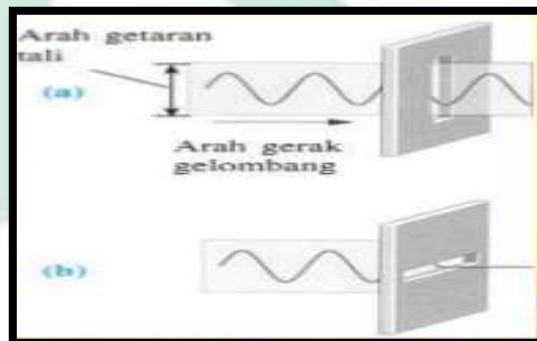
air seperti pada (gambar 2.15) terdapat alur-alur yang tenang ditandai oleh garis tipis *D*. Di sini kedua gelombang berlawanan fase. Puncak satu gelombang bertemu dengan lembah gelombang lainnya menghasilkan simpangan resultan nol. Peristiwa ini disebut *interferensi destruktif* (saling meniadakan) karena sepanjang garis tipis *D* kedua gelombang saling meniadakan. Dan alur-alur yang bergelombang dengan amplitudo paling besar ditandai oleh garis tebal *C*. Di sini kedua gelombang memiliki fase yang sama. Puncak satu gelombang bertemu dengan puncak gelombang lainnya atau lembah satu gelombang bertemu dengan lembah gelombang lainnya menghasilkan simpangan paling besar yang mungkin dicapai. Peristiwa ini disebut *interferensi konstruktif* (saling memperkuat) karena sepanjang garis tebal *C*, kedua gelombangnya saling menguatkan (Joko, 2009: 24).

f. Polarisasi gelombang

Gelombang cahaya adalah gelombang transversal. Sedangkan gelombang bunyi adalah gelombang longitudinal. Ada satu sifat gelombang yang hanya dapat terjadi pada gelombang transversal yaitu polarisasi. Jadi, polarisasi gelombang tidak dapat terjadi pada gelombang longitudinal misalnya pada gelombang bunyi. Pada umumnya gelombang cahaya mempunyai banyak arah getar disebut gelombang tak terpolarisasi, sedangkan gelombang yang tak memiliki satu arah getar disebut gelombang terpolarisasi (Muhammad dkk, 2005).

Polarisasi dapat dengan mudah dipahami dengan memperhatikan secara seksama suatu gelombang transversal pada tali ketika melewati sebuah celah. Suatu gelombang terpolarisasi linear bila getarkan dari gelombang tersebut selalu terjadi

dalam satu arah saja. Pada (gambar 2.13) polarisasi dapat diamati dengan mengikat seutas tali didinding kemudian masukkan ujung tali lain ke sebuah celah. Pada saat sebuah dalam posisi vertikal kemudian ujung tali digetarkan sehingga gelombang transversal yang merambat pada tali dapat menembus celah. Ketika posisi celah diubah menjadi posisi horizontal kemudian ujung tali digetarkan secara horizontal ternyata tali tidak dapat menembus celah. Peristiwa tersebut menunjukkan terjadinya polarisasi pada gelombang tali yang melewati sebuah celah sempit dengan arah polarisasi gelombang sesuai arah celahnya (Marthen, 2007: 30).



Gambar f.16: Polarisasi gelombang

6. Gelombang berjalan dan gelombang stasioner

a. Gelombang berjalan

Gelombang berjalan adalah gelombang yang amplitudonya selalu tetap. Pada gelombang berjalan memiliki besaran-besaran sebagai berikut:

1) Simpangan gelombang

$$y = \pm A \sin (\omega t \pm kx)$$

dimana

$$\omega = 2\pi f$$

$$k = \frac{2\pi}{\lambda}$$

Catatan:

- a) Tanda *negatif* dalam sinus diberikan untuk gelombang berjalan yang merambat ke kanan, sedangkan tanda *positif* diberikan untuk gelombang berjalan yang merambat ke kiri
- b) Tanda *positif* pada A diberikan jika titik asal getaran untuk pertama kalinya bergerak ke atas, sedangkan tanda *negatif* pada A diberikan jika titik asal getaran untuk pertama kalinya bergerak ke bawah

- 2) Sudut fase gelombang

$$\theta_p = \omega t - kx$$

atau

$$\theta_p = 2\pi \left(\frac{t}{T} - \frac{x}{\lambda} \right)$$

- 3) Fase gelombang

$$\phi = \left(\frac{t}{T} - \frac{x}{\lambda} \right)$$

atau

$$\phi = \frac{\theta_p}{2\pi}$$

- 4) Beda fase gelombang

$$\Delta\phi = -\frac{\Delta x}{\lambda}$$

atau

$$\Delta\phi = -\frac{(x_B - x_A)}{\lambda}$$

5) Kecepatan partikel

Jika

$$y = A \sin (\omega t - kx)$$

maka

$$v_P = \frac{dy}{dt}$$

$$v_P = \frac{d}{dt} [A \sin (\omega t - kx)]$$

sehingga

$$v_P = \omega A \cos (\omega t - kx)$$

6) Percepatan partikel

jika

$$y = A \sin (\omega t - kx)$$

maka

$$a_P = \frac{dv}{dt}$$

$$a_P = \frac{d}{dt} [\omega A \cos (\omega t - kx)]$$

sehingga

$$a_P = -\omega^2 A (\omega t - kx)$$

Keterangan

y_p = Simpangan gelombang (m)

A = Amplitudo gelombang (m)

ω = Kecepatan sudut (rad/s)

t = Waktu (s)

k = Bilangan gelombang

x = Jarak (m)

φ = Fase gelombang

θ_p = Sudut fase

$\Delta\varphi$ = Beda fase

v_p = Kecepatan partikel (m/s)

a_p = Percepatan partikel (m/s^2)

(Marthen, 2007: 8-10).

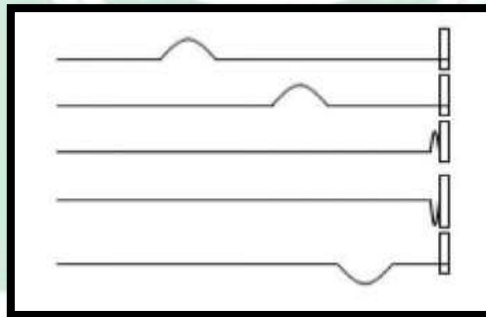
b. Gelombang stasioner

Pada prinsip superposisi linear yang menyatakan bahwa *ketika dua gelombang atau lebih datang secara bersamaan pada tempat yang sama, resultan gangguan adalah jumlah gangguan dari masing-masing gelombang*. Dengan demikian pada setiap titik sepanjang tali bertemu dua gelombang yaitu gelombang datang dan gelombang pantul yang keduanya memiliki amplitudo dan frekuensi yang sama. Superposisi kedua gelombang yang berlawanan arah inilah yang menghasilkan *gelombang stasioner*. Gelombang stasioner adalah gelombang yang amplitudonya

selalu berubah. Gelombang stasioner sering disebut juga sebagai gelombang berdiri atau gelombang diam. Pada gelombang stasioner terdapat dua formulasi yaitu gelombang stasioner pada ujung tetap dan gelombang stasioner ujung bebas (Joko, 2009: 28).

1) Gelombang stasioner ujung tetap

Gelombang stasioner pada ujung tetap yaitu ketika ujung tali yang tidak digetarkan bisa diikat kuat pada sebuah tiang sehingga tidak dapat bergerak ketika digetarkan.



Gambar f.17: Pulsa gelombang pada ujung tetap

Pada gelombang stasioner ujung tetap saat ujung tali digetarkan sebuah pulsa transversal bergerak ke kanan. Ketika pulsa tiba pada ujung tetap pulsa akan terpantul ke kiri dan dibalik (berlawanan fase) seperti pada (gambar 2.14). Sehingga simpangan gelombang pada stasioner ujung tetap dapat dituliskan

$$y_1 = A \sin(kx - \omega t)$$

$$y_2 = A \sin(kx + \omega t)$$

$$y = y_1 + y_2$$

$$y = A \sin(kx - \omega t) + A \sin(kx + \omega t)$$

$$y = 2A \sin kx \cos \omega t$$

atau

$$y = A_s \cos \omega t$$

dengan

$$y = 2A \sin kx$$

Keterangan

y = Simpangan gelombang

A = Amplitudo gelombang

A_s = Amplitudo gelombang stasioner

x = Jarak partikel dari ujung tetap

Letak simpul gelombang stasioner pada ujung tetap merupakan kelipatan genap dari seperempat panjang gelombang. Sehingga persamaan letak simpul gelombang stasioner pada ujung dapat dituliskan

$$x_{n+1} = 2n \times \frac{\lambda}{4}$$

dimana

$n = 0, 1, 2, 3, \dots$

Sedangkan letak perut gelombang stasioner pada ujung tetap merupakan kelipatan ganjil dari seperempat panjang gelombang. Sehingga persamaan letak perut gelombang stasioner pada ujung tetap dapat dituliskan

$$x_{n+1} = (2n + 1) \times \frac{\lambda}{4}$$

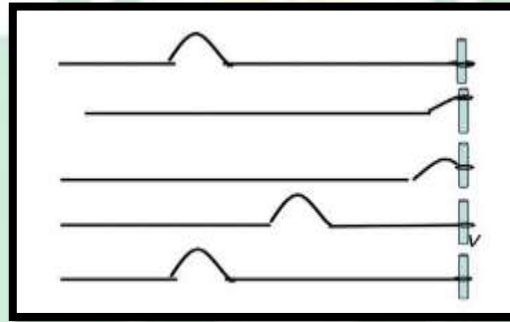
dimana

$$n = 0, 1, 2, 3, \dots$$

(Marthen, 2007: 14-16).

2) Gelombang stasioner ujung bebas

Gelombang stasioner ujung bebas yaitu ketika ujung tali yang tidak digetarkan itu diikatkan pada suatu gelang yang bergerak pada tiang tanpa gesekan. Sehingga ketika pulsa tiba pada ujung bebas pulsa dipantulkan tanpa pembalikan seperti pada (gambar 2.15).



Gambar f.18: Pulsa gelombang pada ujung bebas

Dengan kata lain pemantulan pada ujung bebas menghasilkan pulsa sefase dengan pulsa datangnya. Sehingga simpangan gelombang pada stasioner ujung bebas dapat dituliskan

$$y_1 = A \sin(kx - \omega t)$$

$$y_2 = -A \sin(kx + \omega t)$$

$$y = y_1 + y_2$$

$$y = A \sin(kx - \omega t) - A \sin(kx + \omega t)$$

$$y = 2A \cos kx \sin \omega t$$

atau

$$y = A_s \sin \omega t$$

dengan

$$y = 2A \cos kx$$

Keterangan

y = Simpangan gelombang

A = Amplitudo gelombang

A_s = Amplitudo gelombang stasioner

x = Jarak partikel dari ujung bebas

Letak simpul gelombang stasioner pada ujung bebas merupakan kelipatan ganjil dari seperempat panjang gelombang. Sehingga persamaan letak simpul gelombang stasioner pada ujung bebas dapat dituliskan

$$x_{n+1} = (2n + 1) \times \frac{\lambda}{4}$$

dimana

$$n = 0, 1, 2, 3, \dots$$

Sedangkan letak perut gelombang stasioner pada ujung bebas merupakan kelipatan genap dari seperempat panjang gelombang. Sehingga persamaan letak perut gelombang stasioner pada ujung bebas dapat dituliskan

$$x_{n+1} = 2n \times \frac{\lambda}{4}$$

dimana

$$n = 0, 1, 2, 3, \dots$$

(Marthen, 2007: 17-18).

LAMPIRAN G

DOKUMENTASI DAN PERSURATAN

F.1 Dukumentasi

Dokumentasi Kelas Eksperimen



Gambar G.1.1: Guru menyampaikan topik dan tujuan pembelajaran



Gambar G.1.2: Peserta didik merumuskan permasalahan



Gambar G.1.3: Peserta didik merumuskan hipotesis



Gambar G.1.4: Peserta didik mengumpulkan data



Gambar F.1.5: Guru membimbing peserta didik dalam mengumpulkan data



Gambar G.1.6: Peserta didik menganalisis hipotesis



Gambar G.1.7: Peserta didik merumuskan kesimpulan

Dokumentasi Kelas Kontrol



Gambar G.1.8: Guru menjelaskan materi kepada peserta didik



**Gambar G.1.9: Peserta didik menyimak penjelasan yang
diberikan oleh guru**




Gambar G.1.10: Peserta didik mengerjakan soal latihan yang diberikan oleh guru

UNIVERSITAS ISLAM NEGERI
ALAUDDIN
M A K A S S A R

G.2 Persuratan

Lampiran 1: SK pembimbing

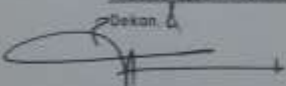

ALAUDDIN
**KEPUTUSAN DEKAN FAKULTAS TARRBIYAH DAN KEGURUAN
UIN ALAUDDIN MAKASSAR
NOMOR: 1124 TAHUN 2020
TENTANG
PEMBIMBING PENELITIAN DAN PENYUSUNAN SERIPI MAHASISWA**

DEKAN FAKULTAS TARRBIYAH DAN KEGURUAN UIN ALAUDDIN MAKASSAR SETELAH

Membaca	1. Surat Ketua Jurusan/Prodi Pendidikan Fisika Fakultas Tarbiyah dan Keguruan UIN Alauddin Makassar, Tanggal 10 Maret 2020 tentang Pemohonan Penetapan Pembimbing Seripi mahasiswa: a.n. Riskayani , NIM: 20600117073 dengan judul "Pengaruh Model Pembelajaran Qaida Inquiry dengan Pendekatan Pictorial Kiddle terhadap Kemampuan Berpikir Kritis Peserta Didik di SMA Negeri 10 Makassar"
Menimbang	1. Bahwa untuk membantu penelitian dan penyusunan skripsi mahasiswa tersebut dipandang perlu untuk menetapkan Pembimbing Penelitian dan Penyusunan Seripi Mahasiswa tersebut di atas. 2. Bahwa mereka yang ditetapkan dalam keputusan ini dipandang cakap dan memenuhi syarat untuk melaksanakan tugas sebagai Pembimbing Penelitian dan Penyusunan Seripi Mahasiswa tersebut.
Mengingat	1. Undang-Undang RI Nomor 20 Tahun 2003 tentang Sistem Pendidikan Nasional; 2. Peraturan Pemerintah RI Nomor 4 Tahun 2014 tentang Penyelenggaraan Pendidikan Tinggi dan Pengelolaan Perguruan Tinggi; 3. Keputusan Presiden RI Nomor 57 Tahun 2005 tentang Perubahan UIN Alauddin Makassar menjadi Universitas Islam Negeri (UIN) Alauddin Makassar; 4. Peraturan Menteri Agama RI Nomor 3 Tahun 2018 tentang Perubahan Kedua atas Peraturan Menteri Agama RI Nomor 25 Tahun 2013 tentang Organisasi dan Tata Kerja UIN Alauddin Makassar; 5. Peraturan Menteri Agama Nomor 20 Tahun 2014 jo. Peraturan Menteri Agama Nomor 8 Tahun 2016 tentang Statuta UIN Alauddin Makassar; 6. Keputusan Menteri Pendidikan dan Kebudayaan RI Nomor: 032/U/1996 tentang Kriteria Akreditasi Program Studi pada Perguruan Tinggi untuk Program Sarjana; 7. Keputusan Rektor UIN Alauddin Makassar Nomor 226.D Tahun 2019 tentang Pedoman Edukasi UIN Alauddin Makassar; 8. Keputusan Rektor UIN Alauddin Makassar Nomor 2028 Tahun 2019 tentang Kalender Akademik UIN Alauddin Makassar Tahun Akademik 2019/2020; 9. Daftar Istan Penggunaan Anggaran (DIPA) BLU Fakultas Tarbiyah dan Keguruan UIN Alauddin Makassar Tahun Anggaran 2020
MEMUTUSKAN	
Pertama	Mengangkat/menunjuk saudara: 1. Mj. Andi Hasrianti S.S., M.Pd. (sebagai pembimbing pertama) 2. Syahrani, S.Pd., M.Pd. (sebagai pembimbing kedua)
Kedua	Tugas pembimbing adalah membimbing bimbingan dalam segi bahasa, metodologi, et. dan teknis penulisan sampai selesai dan mahasiswa tersebut lulus dalam ujian.
Ketiga	Segala biaya yang berkaitan dengan penetapan keputusan ini dibebankan kepada anggaran DIPA BLU UIN Alauddin Makassar Tahun Anggaran 2020.
Keempat	Keputusan ini berlaku sejak tanggal diMazakannya dan apabila terdapat kekeliruan di dalam penetapannya akan diadakan perubahan/perbaikan sebagaimana mestinya.

Keputusan ini disampaikan kepada lap-lap yang bersangkutan untuk diketahui dan dilaksanakan dengan penuh tanggung jawab.

Ditetapkan di: Sampala-Gowa
Pada tanggal: 10 Maret 2020


Dr. K. A. Marjuni, S.Ag., M.Pd.I.
NIP. 197810112005011006

Tembusan:
1. Rektor UIN Alauddin Makassar
2. Fakultas Akademik, Kemahasiswaan, dan Alumni UIN Alauddin Makassar
3. Fakultas Akademik, UIN Alauddin Makassar

Lampiran 2: SK penguji kualifikasi proposal



ALAUDDIN
KEPUTUSAN DEKAN FAKULTAS TARBİYAH DAN KEGURUAN
UIN ALAUDDIN MAKASSAR
NOMOR: 2528 TAHUN 2020
TENTANG
PANITIA/DEWAN PENGUJI KUALIFIKASI PROPOSAL SKRIPSI

DEKAN FAKULTAS TARBİYAH DAN KEGURUAN UIN ALAUDDIN MAKASSAR SETELAH:

- Membaca** : Surat Ketua Jurusan/Prodi Pendidikan Fisika Fakultas Tarbiyah dan Keguruan UIN Alauddin Makassar, Tanggal 01 Oktober 2020 tentang Permohonan Ujian Kualifikasi Proposal Skripsi mahasiswa a.n. **Riskayani**, NIM **20600117073**, dengan judul: "**Pengaruh Model Pembelajaran Guided Inquiry terhadap Kemampuan Berpikir Kritis Kelas XI SMA Negeri 4 Sinjai**"
- Menimbang** : 1. Bahwa untuk melaksanakan Ujian Kualifikasi Proposal Skripsi mahasiswa tersebut di atas, dipandang perlu menetapkan Panitia/Dewan Penguji.
2. Bahwa mereka yang tersebut namanya dalam Keputusan ini dipandang cukup untuk melaksanakan tugas Ujian Kualifikasi Proposal Skripsi tersebut.
- Mengingat** : 1. Undang-Undang RI Nomor 20 Tahun 2003 tentang Sistem Pendidikan Nasional;
2. Peraturan Pemerintah RI Nomor 4 Tahun 2014 tentang Penyelenggaraan Pendidikan Tinggi dan Pengelolaan Perguruan Tinggi;
3. Peraturan Presiden RI Nomor 57 Tahun 2005 tentang Perubahan Status IAIN Alauddin Makassar menjadi UIN Alauddin Makassar;
4. Peraturan Menteri Agama RI Nomor 3 Tahun 2018 tentang Perubahan Kedua atas Peraturan Menteri Agama RI Nomor 25 Tahun 2013 tentang Organisasi dan Tata Kerja UIN Alauddin Makassar;
5. Peraturan Menteri Agama RI Nomor 20 Tahun 2014 tentang Statuta UIN Alauddin Makassar;
6. Keputusan Rektor UIN Alauddin Makassar Nomor 226.D Tahun 2019 tentang Pedoman Edukasi UIN Alauddin;
7. Keputusan Rektor UIN Alauddin Makassar Nomor 527 Tahun 2020 tentang Penetapan Kalender Akademik UIN Alauddin Makassar Tahun Akademik 2020/2021.
8. Daftar Isian Penggunaan Anggaran (DiPA) BLU Fakultas Tarbiyah dan Keguruan UIN Alauddin Makassar Tahun Anggaran 2020

MEMUTUSKAN

- Menetapkan Pertama** : Membentuk Panitia/Dewan Penguji Kualifikasi Proposal Skripsi Saudara: **Riskayani**, NIM: **20600117073** dengan komposisi:
Penanggung Jawab : Dekan FTK (Dr. H. A. Marjuni, M.Pd.I.)
Ketua Sidang : Hj. Andi Hasrianti, S.S., M.Pd.
Sekretaris Sidang : Syahrani, S.Pd., M.Pd.
Penguji I : Dr. H. Muh. Ropi, M.Pd.
Penguji II : Rafiqah, S.Si., M.Pd.
Pelaksana : Anas Irwan, S.Pd, M.Pd.
- Kedua** : Panitia/Dewan Penguji Kualifikasi Proposal Skripsi bertugas untuk mempersiapkan dan melaksanakan ujian terhadap mahasiswa tersebut;
- Ketiga** : Segala biaya yang timbul akibat dikeluarkannya Keputusan ini dibebankan kepada Anggaran DIPA BLU UIN Alauddin Makassar Tahun Anggaran 2020 sesuai dengan ketentuan dan peraturan yang berlaku;
- Keempat** : Keputusan ini mulai berlaku sejak tanggal ditetapkan dan apabila di kemudian hari terdapat kekeliruan/kesalahan di dalamnya akan diperbaiki sebagaimana mestinya;
- Keputusan ini disampaikan kepada yang bersangkutan untuk dilaksanakan dengan penuh tanggung jawab.

Ditetapkan di : Samata-Gowa
Pada tanggal : 01 Oktober 2020

Dekan

Dr. H. Marjuni, S.Ag., M.Pd.I.
NIP 197810112005011006

Tembusan:

1. Rektor UIN Alauddin Makassar;
2. Subbag Akademik, Kemahasiswaan, dan Alumni Fakultas Tarbiyah dan Keguruan;

Lampiran 3: Permohonan ujian kualifikasi proposal



KEMENTERIAN AGAMA
UNIVERSITAS ISLAM NEGERI (UIN) ALAUDDIN MAKASSAR
FAKULTAS TARBIYAH DAN KEGURUAN
PRODI PENDIDIKAN FISIKA

Kampus I: Jl. St. Alauddin No.63 Makassar Telp. : (0411) 868720 Fax: (0411)
Kampus II: Jl. H.M. Yasin Lompo No.36 Samata-Gowa Telp./FAX : (0411) 882682

Nomor : 293/P-Fisika/X/2020
Hal : *Permohonan Ujian Kualifikasi Proposal Skripsi*

Samata-Gowa, 01 Oktober 2020

Kepada Yth.
Dekan Fakultas Tarbiyah dan Keguruan
UIN Alauddin Makassar
Di
Samata-Gowa

Assalamu Alaikum Wr. Wb.

Ketua Jurusan/Prodi Pendidikan Fisika menerangkan bahwa:

N a m a : **Riskayani**
NIM : 20600117073
Semester : Semester VII
Jurusan/Prodi : S1 – Pendidikan Fisika
Alamat : BTN Griya Yuda Mas, Bakung, Samata, Kabupaten Gowa
E-mail/Tlp. : riskayanikadir@gmail.com/085244734074
Judul Skripsi : Pengaruh Model Pembelajaran Guided Inquiry terhadap Kemampuan Berpikir Kritis Kelas XI SMA Negeri 4 Sinjai.

telah memenuhi syarat untuk menempuh Ujian Kualifikasi Proposal Skripsi dan selanjutnya ditetapkan Dewan Penguji sebagai berikut:

Penanggung Jawab: Dekan FTK (Dr. H. Marjuni, M.Pd.I)
Ketua Sidang : Hj. Andi Hasrianti, S.S., M.Pd.
Sekretaris Sidang : Syahrani, S.Pd., M.Pd.
Penguji I : Dr. H. Muh. Rapi, M.Pd.
Penguji II : Rafiqah, S.Si., M.Pd.
Pelaksana : Anas Irwan, S.Pd, M.Pd.

Demikian permohonan ini dan atas perkenannya diucapkan terima kasih.

Wasalam

Disahkan oleh:
A.n. Dekan
Wakil Dekan Bidang Akademik,

Dr. M. Shabir U., M.Ag.
NIP 196609281993031002

Ketua Jurusan Pendidikan Fisika,

Rafiqah, S.Si., M.Pd.
NIP 197907212005012003

Lampiran 4: SK validator



UNIVERSITAS ISLAM NEGERI ALAUDDIN MAKASSAR
FAKULTAS TARBİYAH DAN KEGURUAN
UNIT ALAUDDIN TESTING AND ASSESSMENT CENTER
Jl. H. M. Yasin Lompoe No. 36 Samata-Gowa, Tlp. 0411-1500345, Faks. 0411-8221400 Kodepos 92114
Email: atace@uin-alaudindin.ac.id



SURAT PENUNJUKAN VALIDATOR INSTRUMEN PENELITIAN Nomor: 381/ATACe.03/XII /2020

Yang bertanda tangan di bawah ini, Ketua Unit Alauddin Testing dan Assessment Center (ATACe) Fakultas Tarbiyah dan Keguruan UIN Alauddin Makassar menunjuk Bapak/Ibu masing-masing sebagai Validator I dan Validator II untuk memvalidasi instrumen penelitian mahasiswa berikut:

Nama : Riskayani
NIM : 20600117073
Semester : VII (Tujuh)
Program Studi : Pendidikan Fisika
Fakultas : Tarbiyah dan Keguruan
Judul Skripsi :

“Pengaruh Model Pembelajaran Guided Inquiry Terhadap Kemampuan Berpikir Kritis Peserta Didik Kelas XI SMA Negeri 4 Sinjai”

Adapun validator instrumen tersebut masing-masing:

Validator I : Santih Anggereni, S.Si., M.Pd.

Validator II : Muh.Syihab Iqbal, S.Pd., M.Pd

Demikian surat ini dibuat untuk dipergunakan seperlunya.

Samata-Gowa, 21 Desember 2020

Ketua Unit ATACe


Nursalam, S.Pd., M.Si.

Catatan:

- Semua Instrumen dilengkapi dengan lembar validasi
- Proposal Skripsi yang sudah disahkan harus dilampirkan kepada validator

Lampuran 5: Surat keterangan validasi



UNIVERSITAS ISLAM NEGERI ALAUDDIN MAKASSAR
FAKULTAS TARBİYAH DAN KEGURUAN
UNIT ALAUDDIN TESTING AND ASSESSMENT CENTER
Jl. H. H. Yasin Lurjo No. 36 Samata-Gowa, Tlp. 0411-500365, Faks. 0411-8221400 Kodepos 92114



SURAT KETERANGAN VALIDASI Nomor: 090/ATACe.03/II/2021

Yang bertanda tangan di bawah ini, Ketua Unit Alauddin Testing dan Assessment Center (ATACe) Fakultas Tarbiyah dan Keguruan UIN Alauddin Makassar menyatakan bahwa instrumen penelitian yang disusun oleh,

Nama : Riskayani
NIM : 20600117073
Semester : VII (Tujuh)
Program Studi : Pendidikan Fisika
Fakultas : Tarbiyah dan Keguruan
Judul Skripsi :

"Pengaruh Model Pembelajaran Guided Inquiry Terhadap Kemampuan Berpikir Kritis Peserta Didik Kelas XI SMA Negeri 4 Sinjal"

Telah diperiksa dan dikoreksi oleh validator sehingga dinyatakan layak untuk digunakan.

Demikian surat keterangan ini dibuat untuk dipergunakan seperlunya.

Samata-Gowa, 25 Februari 2021
Ketua Unit ATACe


Nursalam, S.Pd., M.Si.
NIP 198012292003121003

Lampiran 6: Permohonan izin penelitian



KEMENTERIAN AGAMA REPUBLIK INDONESIA
UNIVERSITAS ISLAM NEGERI (UIN) ALAUDDIN MAKASSAR
FAKULTAS TARBİYAH DAN KEGURUAN

Kampus II: Jl. H. M. Yasin Limpo No. 36, Gowa, Telp. (0411) 862862
Halo UIN Alauddin: 1500363, Fax. 0411-8221400, Email: ftk@uin-alauddin.ac.id, Website: ftk.uin-alauddin.ac.id

Nomor : B-1187/T.1/PP.00.9/02/2021 Gowa, 19 Februari 2021
Sifat : Biasa
Lamp. : 1 (satu) Rangkap Draft Skripsi
Hal : **Permohonan Izin Penelitian Penyusunan Skripsi**

Kepada Yth.
Kepala/Pimpinan
Pondok Pesantren Nahdlatul Ulum Soreang Maros
Di Tempat

Assalamu Alaikum Wr. Wb.

Dengan hormat disampaikan bahwa mahasiswa(i) Universitas Islam Negeri Alauddin Makassar dengan identitas di bawah ini:

Nama : Riskayani
NIM : 20600117073
Semester/T.A. : VIII (Delapan)/Tahun Akademik 2020-2021
Fakultas : Tarbiyah dan Keguruan
Jurusan/Prodi : Pendidikan Fisika (PFis)
Alamat : Jl. Veteran Bakung Perumahan Griya Yuda Mas Blok C3,
Kel. Samata, Kec. Somba Opu, Kab. Gowa

bermaksud melakukan penelitian dalam rangka penyusunan skripsi sebagai salah satu syarat untuk memperoleh gelar Sarjana Pendidikan (S.Pd.) dengan Judul Skripsi: **Pengaruh Model pembelajaran Guided Inquiry Terhadap Kemampuan Berpikir Kritis Peserta Didik Kelas XI Pondok Pesantren Nahdlatul Ulum Soreang Maros.**

Dengan Dosen Pembimbing:

1. **Hj. Andi Hasrianti, S.S., M.Pd.**
2. **Syahrhani S.Pd., M.Pd.**

Untuk maksud tersebut, kami mengharapkan kiranya kepada mahasiswa(i) tersebut dapat diberi izin untuk melakukan penelitian di **Pondok Pesantren Nahdlatul Ulum Soreang Maros, Kec. Lau, Kab. Maros** dari tanggal **1 Mei 2021 s.d. 1 April 2021.**

Demikian surat permohonan ini dibuat, atas perhatian dan kerjasamanya diucapkan terima kasih.

Wassalam,

D. D. Rektor
Dekan




Dr. H. A. Marjuni, S.Ag., M.Pd.I.
NIP 197810112005011006

Tembusan:

1. Rektor UIN Alauddin Makassar (sebagai laporan)
2. Mahasiswa yang bersangkutan
3. Arsip

Lampiran 7: Surat keterangan telah meneliti


مؤسسة الأشعرية
MADRASAH ALIYAH NAHDLATUL 'ULUM
SOREANG MAROS

Kampus : Jl. Samudra No. 37 Telp. (0411) 374656 K. Pos 90511 Sorong Maros Sulsel

SURAT KETERANGAN
TELAH MELAKSANAKAN PENELITIAN
Nomor : 301/B/MA-PP.NU/SKEP/IV/2021

Berdasarkan Surat Pemerintah Provinsi Sulawesi Selatan, Dinas Penanaman Modal Dan Pelayanan Terpadu Satu Pintu, Bidang Penyelenggaraan Pelayanan Perizinan, Nomor 11432/S.01/PTSP/2021, Perihal Izin Penelitian. Maka Yang bertanda tangan dibawa ini

Nama : **Muhammad Said, S.Pd., M.M**
NIP : 19680513 200501 1 007
Jabatan : Kepala Madrasah Aliyah

Menerangkan bahwa

Nama : **Riskayanti**
Nim/ Nomor Pokok : 20600117073
Tempat Taggal Lahir : Sinjai 17 April 1999
Program Studi : Pendidikan Fisika (PFis)
Fakultas : Tarbiah dan Keguruan
Program : Strata Satu (S.1)
Instansi : (UIN) Universitas Islam Negeri Makassar


Telah Melaksanakan Penelitian Skripsinya Disertai Dengan Judul


"Pengaruh Model Pembelajaran Guided Inquiry Terhadap Kemampuan Berfikir Kritis Peserta Didik Kelas XI Pondok Pesantren Nahdlatul Ulum Sorong Maros"

Pada lembaga kami Yayasan Asyariyah (Pondok Pesantren Nahdlatul Ulum) Sorong Kabupaten Maros. dimulai sejak tanggal 01 Maret 2021 sampai tanggal 01 April 2021.

Demikian surat ini dibuat untuk dapat dipergunakan sebagaimana mestinya.

Maros, 01 April 2021


Kepala Madrasah Aliyah
Nahdlatul Ulum Sorong Maros


Muhammad Said, S.Pd., M.M
NIP. 19680513 200501 1 007

RIWAYAT HIDUP



Nama : Riskayani
Tempat/Tanggal Lahir : Sinjai/ 17 April 1999
Alamat : Dusun Hilalang, Desa Lamatti
Riaja, Kecamatan Bulupoddo,
Kabupaten Sinjai

Pendidikan

SDN 8 Hilalang 2005-2011

SMPN 2 Bulupoddo 2011-2014

SMAN 1 Bulupoddo 2014-2017

UIN Alauddin Makassar (s1) September 2017-20 Agustus 2021

UNIVERSITAS ISLAM NEGERI
ALAUDDIN
M A K A S S A R