

**PENGARUH *ISLAMIC BRANDING* TERHADAP KEPUTUSAN
PEMBELIAN KOSMETIK WARDAH YANG DIMEDIASI
BRAND AWARENESS PADA REMAJA WANITA
DI KOTA MAKASSAR**



SKRIPSI

Diajukan Untuk Memenuhi Salah Satu Syarat Memperoleh Gelar Sarjana
Manajemen (S.M) Pada Jurusan Manajemen Fakultas Ekonomi Dan Bisnis Islam
UIN Alauddin Makassar

Oleh :

NURUL AISYAH
90200117041

JURUSAN MANAJEMEN

FAKULTAS EKONOMI DAN BISNIS ISLAM

UNIVERSITAS ISLAM NEGERI ALAUDDIN MAKASSAR

2021

PERNYATAAN KEASLIAN SKRIPSI

Mahasiswa yang bertanda tangan dibawah ini :

Nama : Nurul Aisyah
Nim : 90200117041
Tempat/Tanggal lahir : Ujung Pandang, 17 Juni 1999
Jenjang Pendidikan : Strata Satu (S1)
Program Studi : Manajemen
Konsentrasi : Manajemen Pemasaran
Fakultas : Ekonomi dan Bisnis Islam
Alamat : Jl. Cambajawayya No.12 Kota Makassar
Judul : Pengaruh *Islamic Branding* Terhadap Keputusan Pembelian Kosmetik Wardah yang dimediasi *Brand Awareness* Pada Remaja Wanita di Kota Makassar.

Menyatakan dengan sesungguhnya dan penuh kesadaran bahwa skripsi ini adalah benar hasil karya sendiri. Jika dikemudian hari terbukti bahwa karya ini merupakan duplikat, tiruan, plagiat, atau dibuat oleh orang lain sebagian atau seluruhnya, maka skripsi dan gelar yang diperoleh karenanya batal demi hukum.

Demikian surat pernyataan ini saya buat dengan sebenarnya.

Samata, 12 Agustus 2021

Yang Menyatakan,

Nurul Aisyah
90200117041



KEMENTERIAN AGAMA
UNIVERSITAS ISLAM NEGERI ALAUDDIN MAKASSAR
FAKULTAS EKONOMI DAN BISNIS ISLAM







Kampus I Jl. Slt Alauddn Makassar Tlp. (0411) 864924 Fax 864923
Kampus II Jl. Slt. Alauddin No. 36 Samata Sungguminasa- Gowa Tlp. (0411) 424835 Fax424836

PENGESAHAN SKRIPSI

Skripsi yang berjudul “*Pengaruh Islamic Branding Terhadap Keputusan Pembelian Kosmetik Wardah yang Dimediasi Brand Awareness Pada Remaja Wanita di Kota Makassar*” yang disusun oleh Nurul Aisyah, NIM: 90200117041, Mahasiswa Jurusan Manajemen Fakultas Ekonomi dan Bisnis Islam UIN Alauddin Makassar, telah diuji dan dipertahankan dalam sidang munaqasyah yang diselenggarakan pada tanggal 12 Agustus 2021 M, bertepatan dengan 3 Muharam 1443 H, dan dinyatakan telah dapat diterima sebagai salah satu syarat untuk memperoleh gelar sarjana Manajemen pada Fakultas Ekonomi dan Bisnis Islam jurusan Manajemen.


Samata-Gowa, 12 Agustus 2021 M
3 Muharam 1443 H

DEWAN PENGUJI

Ketua	: Prof. Dr. H. Abustani Ilyas, M.Ag.	
Sekretaris	: Dr. Muh. Wahyuddin Abdullah, SE., M.Si., Ak.	
Penguji I	: Dra. Hj. Nuraeni Gani, M.M.	
Penguji II	: Ahmad Efendi, SE., M.M.	
Pembimbing I	: Muh. Akil Rahman, S.E., M.Si.	
Pembimbing II	: Dr. Sitti Aisyah, S.Ag., M.Ag.	

Diketahui oleh :

Dekan Fakultas Ekonomi dan Bisnis
Islam UIN Alauddin Makassar




Prof. Dr. H. Abustani Ilyas, M.Ag
NIP: 196611301993031003

KATA PENGANTAR



Assalamualaikum Warahmatullahi Wabarakatuh

Segala puji bagi Allah sang maha pencipta dan pengatur alam semesta berkat ridhonya, sehingga penulis dapat menyelesaikan penyusunan skripsi ini. Shalawat serta salam tak lupa penulis curahkan kepada baginda Nabi Muhammad saw yang menjadi suri tauladan dan merupakan panutan bagi seluruh umat Islam sumber inspirasi dalam berbagai aspek kehidupan.

Skripsi berjudul “Pengaruh *Islamic Branding* terhadap Keputusan Pembelian kosmetik Wardah yang dimediasi *Brand Awareness* pada Remaja Wanita di Kota Makassar” penulis hadirkan sebagai salah satu syarat menyelesaikan studi strata satu (S1) dan memperoleh gelar Sarjana Manajemen (S.M) pada Fakultas Ekonomi dan Bisnis Islam Universitas Islam Negeri Alauddin Makassar.

Sepenuhnya penulis menyadari skripsi ini tidak dapat terselesaikan tanpa campur tangan pihak lain dalam membantu, membimbing, serta memberi dukungan. Bantuan dari berbagai pihak baik moril dan materil telah memudahkan penulis untuk menyusun hingga menyelesaikan skripsi ini. Melalui tulisan ini, penulis menghaturkan terima kasih terhadap seluruh pihak yang turut berpartisipasi dalam penyelesaian skripsi.

Secara khusus penulis mengucapkan terima kasih yang tulus dan sebesar-besarnya kepada individu yang begitu istimewa yaitu kedua orang tua tercinta Ibu Waginah, dan Bapak Mahmud Husain yang telah mendidik dan membesarkan

penulis dengan penuh kasih sayang. Ibu dan bapak sebagai kedua orang tua yang senantiasa menjadi kekuatan besar karena doa restunya sehingga penulis mampu berjuang menyelesaikan skripsi ini. Selain itu, penulis juga mengucapkan banyak terima kasih kepada berbagai pihak, diantaranya:

1. Bapak Prof. Dr. Hamdan Juhannis, MA, Ph.d selaku rektor UIN Alauddin Makassar.
2. Bapak Prof. Dr. H. Abustani Ilyas, M.Ag selaku dekan Fakultas Ekonomi dan Bisnis Islam.
3. Ibu Dr. Hj. Rika Dwi Ayu Parmitasari, SE., M.Comm dan Bapak Muh. Akil Rahman, SE., M.Si selaku ketua jurusan dan sekretaris jurusan Manajemen Fakultas Ekonomi dan Bisnis Islam UIN Alauddin Makassar.
4. Bapak Okta Nofri, SE., MES., Ph. D selaku dosen penasihat akademik yang senantiasa memberi dorongan dan masukannya.
5. Bapak Muh. Akil Rahman, SE., M.Si selaku dosen pembimbing I dan Ibu Sitti Aisyah, S.Ag., M.Ag selaku dosen pembimbing II, yang dengan sabar membimbing dan memberikan arahan serta nasihat yang baik dalam proses penyusunan skripsi hingga pada tahap penyelesaian.
6. Segenap Bapak dan Ibu dosen Fakultas Ekonomi dan Bisnis Islam UIN Alauddin Makassar yang telah memberikan ilmu pengetahuan yang sangat bermanfaat kepada penulis.
7. Segenap staf Fakultas Ekonomi dan Bisnis Islam UIN Alauddin Makassar atas pelayanan yang sangat baik selama penulis melakukan *study* dan penyelesaian skripsi.

8. Terima kasih teruntuk seluruh kakak saya yang telah mensupport dan memberikan semangat dalam proses penyelesaian tugas akhir.
9. Sahabat-sahabat saya yang diberi nama genk anti wacana yaitu Aulia Rahma, Nurlinda, Wahyuni Isra, Hasniati yang telah memberikan semangat dan dukungannya selama ini.
10. Manajemen kelas “A” 2017 dan Manajemen Konsentrasi Pemasaran kelas “A” terima kasih sudah menjadi kawan seperjuangan yang amat sangat menyenangkan.
11. Teman-teman Manajemen angkatan 2017 yang tidak bisa penulis sebutkan satu persatu. Terima kasih atas motivasi, keakraban, dan persaudaraannya selama penulis menempuh pendidikan di UIN Alauddin Makassar.
12. Semua pihak yang tidak dapat penulis sebutkan satu persatu yang telah banyak membantu penulis dengan ikhlas dalam banyak hal yang berhubungan dengan penyelesaian *study* penulis.

Akhir kata, penulis berharap agar skripsi ini mampu memberi manfaat bagi penulis pada khususnya dan rekan-rekan mahasiswa serta pembaca pada umumnya. Semoga Allah swt senantiasa memberikan taufik dan hidayahnya kepada kita semua, kiranya dengan semakin bertambah wawasan dan pengetahuan kita semua menyadari bahwa Allah merupakan sumber segala ilmu pengetahuan sehingga dapat menjadi manusia yang bertakwa kepada Allah swt. Aamiin.

Wassalamualaikum Warahmatullahi Wabarakatuh.

Samata, 12 Agustus 2021
Penyusun,

Nurul Aisyah
90200117041



UNIVERSITAS ISLAM NEGERI
ALAUDDIN
M A K A S S A R

DAFTAR ISI

HALAMAN SAMPUL	i
PERNYATAAN KEASLIAN SKRIPSI	ii
PENGESAHAN SKRIPSI	iii
KATA PENGANTAR	iv
DAFTAR ISI	viii
DAFTAR TABEL	x
DAFTAR GAMBAR	xii
ABSTRAK	xiii
BAB I PENDAHULUAN	
A. Latar Belakang Masalah.....	1
B. Rumusan Masalah.....	11
C. Hipotesis.....	11
D. Definisi Operasional dan Ruang Lingkup Penelitian.....	15
E. Penelitian Terdahulu.....	17
F. Tujuan dan Manfaat Penelitian.....	22
BAB II KERANGKA TEORETIS	
A. Teori Perilaku Konsumen.....	25
B. <i>Islamic Branding</i>	35
C. <i>Brand Awareness</i>	39
D. Keputusan Pembelian.....	47
E. Hubungan Antar Variabel.....	58
F. Kerangka Konseptual.....	61
BAB III METODE PENELITIAN	
A. Jenis dan Lokasi Penelitian.....	63
B. Pendekatan Penelitian.....	63
C. Populasi dan Sampel.....	64
D. Jenis dan Sumber Data.....	66
E. Metode Pengumpulan Data.....	67
F. Instrumen Penelitian.....	68
G. Uji Validitas dan Realibilitas.....	71
H. Teknik Pengolahan dan Analisis Data.....	73
BAB IV HASIL PENELITIAN	
A. Gambaran Umum Perusahaan.....	80
B. Karakteristik Responden.....	84

C. Analisis Deskriptif Variabel Penelitian	89
D. Hasil Analisis dan Pengolahan Data	96
E. Pembahasan Hasil Penelitian	114

BAB V PENUTUP

A. Kesimpulan	123
B. Saran	124

DAFTAR PUSTAKA	125
-----------------------------	-----

LAMPIRAN	128
-----------------------	-----

RIWAYAT HIDUP	143
----------------------------	-----



DAFTAR TABEL

Tabel 1.1 Jumlah dan Persentase Penduduk Indonesia Menurut Agama	6
Tabel 1.2 Data Penjualan Kosmetik Wardah di Indonesia Tahun 2015-2018	7
Tabel 1.3 Top <i>Brand Award</i> Kategori Kosmetik Tahun 2020	8
Tabel 1.4 Penelitian Terdahulu.....	18
Tabel 2.1 Model Perilaku Konsumen	27
Tabel 2.2 Tipe-Tipe Keputusan Pembelian.....	55
Tabel 3.1 Instrumen Penelitian.....	70
Tabel 4.1 Karakteristik Responden Berdasarkan Usia	85
Tabel 4.2 Karakteristik Responden Berdasarkan Status	85
Tabel 4.3 Karakteristik Responden Berdasarkan Pekerjaan	86
Tabel 4.4 Karakteristik Responden Berdasarkan Pengeluaran Per Bulan	87
Tabel 4.5 Karakteristik Responden Berdasarkan Waktu Penggunaan Wardah	88
Tabel 4.6 Karakteristik Responden Berdasarkan Pendidikan	88
Tabel 4.7 Tanggapan Responden Mengenai <i>Islamic branding</i>	91
Tabel 4.8 Tanggapan Responden Mengenai <i>brand awareness</i>	93
Tabel 4.9 Tanggapan Responden Mengenai Keputusan Pembelian.....	95
Tabel 4.10 Hasil Uji Validitas	97
Tabel 4.11 Hasil Uji Reliabilitas	98
Tabel 4.12 Hasil Uji Normalitas	100
Tabel 4.13 Hasil Uji Multikolinearitas	101
Tabel 4.14 Hasil Uji Autokorelasi	102
Tabel 4.15 Hasil Uji Heteroskedastisitas	103

Tabel 4.16 Hasil Uji Koefisien Determinasi (R^2) Model I.....	104
Tabel 4.17 Hasil Uji Parsial (Uji-t) Model I	105
Tabel 4.18 Hasil Uji Koefisien Determinasi (R^2) Model II	106
Tabel 4.19 Hasil Uji Parsial (Uji-t) Model II.....	107



DAFTAR GAMBAR

Gambar 1.1 Negara Dengan Penduduk Muslim Terbesar di Dunia Tahun 2016....	3
Gambar 2.1 Kategori <i>Islamic branding</i>	36
Gambar 2.2 Piramida Kesadaran Merek	44
Gambar 2.3 Proses Keputusan Pembelian	53
Gambar 2.4 Kerangka Konseptual.....	61
Gambar 3.1 Skor Skala <i>Semantic Differential</i>	69
Gambar 4.1 Struktur Organisasi PT. Paragon <i>Technology and Innovation</i>	83
Gambar 4.2 Diagram Interpretasi Analisis Jalur (<i>Path Analysis</i>)	111



ABSTRAK

Nama : Nurul Aisyah

Nim : 90200117041

Judul : Pengaruh *Islamic branding* Terhadap Keputusan Pembelian Kosmetik Wardah yang dimediasi *Brand awareness* Pada Remaja Wanita di Kota Makassar.

Penelitian ini bertujuan untuk: 1) Menganalisis pengaruh *Islamic branding* terhadap keputusan pembelian; 2) Menganalisis pengaruh *Islamic branding* terhadap *brand awareness*; 3) Menganalisis pengaruh *brand awareness* terhadap keputusan pembelian; dan 4) Menganalisis pengaruh *Islamic branding* terhadap keputusan pembelian melalui *brand awareness* sebagai variabel intervening.

Penelitian ini merupakan jenis penelitian asosiatif dengan pendekatan kuantitatif. Populasi dalam penelitian ini adalah remaja wanita pengguna kosmetik Wardah di Kota Makassar. Teknik pengambilan sampel yang digunakan yaitu *probability sampling* dan *simple random sampling*. Jumlah sampel sebanyak 100 responden dengan menggunakan rumus Slovin. Data yang digunakan merupakan data primer yang berasal dari jawaban kuesioner dengan menggunakan skala pengukuran *semantic differential*. Pengolahan data primer menggunakan analisis *statistical package for social science* (SPSS 23) dengan menggunakan metode koefisien determinasi (R^2), uji-t, dan analisis jalur (*path analysis*).

Hasil penelitian menunjukkan bahwa 1) *Islamic branding* berpengaruh positif dan tidak signifikan terhadap keputusan pembelian; 2) *Islamic branding* berpengaruh positif dan signifikan terhadap *brand awareness*; 3) *Brand awareness* berpengaruh positif dan signifikan terhadap keputusan pembelian; dan 4) *Islamic branding* berpengaruh positif dan signifikan terhadap keputusan pembelian melalui *brand awareness*.

Kata Kunci : *Keputusan Pembelian*, *Brand Awareness*, dan *Islamic Branding*.

BAB I

PENDAHULUAN

A. Latar Belakang

Setiap manusia membutuhkan harta sebagai alat penopang bagi kebutuhan hidup sehingga manusia senantiasa berupaya memperoleh harta kekayaan itu dengan cara bekerja salah satunya dengan berbisnis. Islam mewajibkan setiap muslim, khususnya yang memiliki tanggungan untuk bekerja. Bekerja merupakan salah satu sebab pokok memungkinkan manusia memiliki harta kekayaan. Untuk memungkinkan manusia berupaya mencari nafkah Allah swt melapangkan bumi dan menyediakan berbagai fasilitas yang dapat dimanfaatkan untuk memperoleh rezeki. Sebagaimana dijelaskan dalam QS. Al-Mulk/67:15.

هُوَ الَّذِي جَعَلَ لَكُمُ الْأَرْضَ ذُلُولًا فَامْشُوا فِي مَنَاكِبِهَا وَكُلُوا مِنْ رِزْقِهِ وَإِلَيْهِ النُّشُورُ (١٥)

Terjemahnya :

“Dialah yang menjadikan bumi untuk kamu yang mudah dijelajahi maka jelajahilah di segala penjurunya dan makanlah sebagian dari rezekinya dan hanya kepadanya-lah kamu (kembali setelah) dibangkitkan.” (Kemenag RI alquran dan terjemahnya, 2018;563).

Ayat di atas didukung penafsiran dalam tafsir al-Misbah karangan Quraish Shihab (<https://tafsiralquran.id>) bahwa manusia diberikan kesempatan untuk berjalan kearah manapun yang diinginkan termaksud bagi keperluan mata pencaharian dan perniagaan karena dengan bentuk penjelajahan manusia diharapkan manusia akan semakin bersyukur dan mendapatkan banyak hikmah, pelajaran hidup atas setiap kejadian yang dihadapi di perjalanan dunia yang fana

ini. Perlu diketahui upaya apapun yang dilakukan tidak dapat memberi manfaat apapun itu kecuali Allah sendiri yang berkehendak untuk memudahkannya.

Salah satu bisnis dengan tingkat persaingan semakin pesat di Indonesia adalah industri kosmetik. Data Kementerian Perindustrian mencatat pada tahun 2017 sebanyak 760 perusahaan industri kosmetik di Indonesia. 95 persen industri kosmetika nasional merupakan sektor industri kecil dan menengah (IKM) dan hanya 5 persen merupakan industri dengan skala besar dari total tersebut (www.kemenperin.go.id).

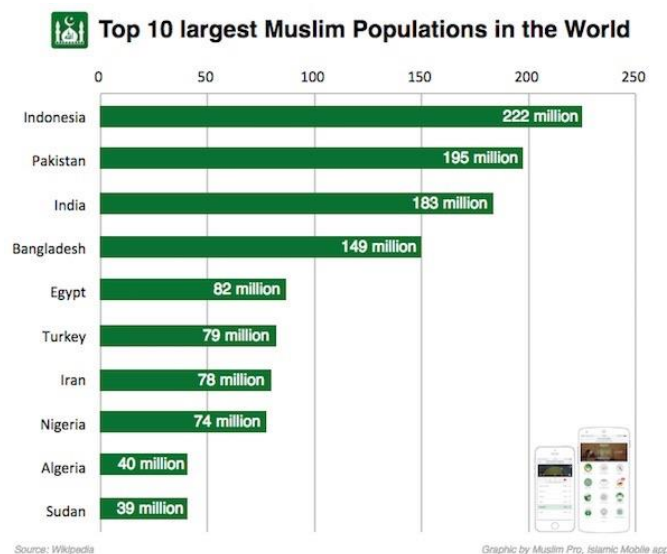
Dewasa ini kosmetik menjadi prioritas kebutuhan harian oleh masyarakat terutama kaum wanita yang ingin berpenampilan cantik dan menarik. Kepercayaan diri individu dapat meningkat ketika terlihat menarik atas peranan kosmetik, tidak heran jika produk kosmetik saat ini menjadi kebutuhan yang semakin meningkat setiap tahunnya.

Terdapat banyak industri kosmetik lokal yang terpuruk oleh adanya peredaran produk kosmetik impor disebabkan tingginya permintaan pasar domestik premium (*High Branded*). Kementerian Perindustrian Republik Indonesia menururkan impor kosmetik masih terbilang sangat tinggi data tahun 2018 sebesar USD 850,15 juta meningkat dibanding tahun 2017 sebesar USD 631,66 juta. Peningkatan tersebut disebabkan volume penjualan meningkat serta penurunan tarif bea masuk produk ke dalam negeri.

Produk kosmetik impor menurut ketua umum persatuan perusahaan kosmetik Indonesia (Perkosmi) masih sulit mendapatkan sertifikasi halal karena perlu adanya sertifikasi dari negara produksi kosmetik tersebut. Negara asal pembuat

kosmetik harus melakukan audit terhadap produknya. Jika pemerintah atau lembaga terkait yang melakukan hal tersebut tentu memerlukan biaya cukup besar.

Gambar 1.1
Negara dengan Penduduk Muslim Terbesar di Dunia Tahun 2016



Sumber : www.support.muslimpro.com, 2016.

Indonesia merupakan salah satu negara dengan mayoritas penduduk beragama Islam. Berdasarkan data yang dilansir dari salah satu website seperti gambar di atas, tahun 2016 sebanyak 222 juta penduduk muslim di Indonesia atau sekitar 87% dari total populasi. Pencapaian Indonesia sebagai negara muslim terbesar tahun 2016 diproyeksikan meningkat di tahun 2020 mencapai 229,62 juta jiwa. Banyaknya penduduk Indonesia cukup memberi pengaruh besar terhadap bisnis di Indonesia (www.marketing.co.id, 2004) menjadikan Indonesia sebagai pasar yang menjanjikan bagi perusahaan kosmetik. Produsen sadar bahwa konsumen muslim merupakan sasaran efektif bagi pemasaran produk mereka, hal ini terlihat dari

pertumbuhan industri kosmetik pada tahun 2018 sekitar 7,3% meningkat 9% di tahun 2019 berdasarkan data Kementerian Perindustrian (www.kemenperin.go.id).

Produsen yang paham akan kebutuhan masyarakat memiliki cara tersendiri untuk menarik konsumen. Salah satu strategi yang diterapkan oleh produsen ialah *Islamic branding* yakni dengan menggunakan identitas Islam (label halal, nama Islami, syariah) dalam pemasaran produk. *Islamic branding* terdiri dari tiga klasifikasi, *islamic brand by compliance*, *by origin*, dan *by customer* (Alserhan, 2010).

Maraknya fenomena hijrah di tengah kaum millennial menyebabkan semakin banyak yang memilih produk kosmetik bersertifikasi halal. Hakikat hijrah merupakan perubahan kualitas diri kearah yang lebih baik secara Islam dilakukan oleh individu maupun kelompok tanpa meninggalkan ketentuan syariat secara batiniah dan lahiriah serta menjauhkan diri dari segala larangan Allah secara konsisten (Aswadi, 2011). Dalam pengimplikasiannya para pengusaha melakukan terobosan guna memasarkan produk mereka dengan menggunakan branding Islami yang dimaksud dalam hal ini yaitu pemberian label halal pada produk. Kehalalan suatu produk menjadi parameter utama yang perlu dipertimbangkan termasuk kosmetik. Memanfaatkan produk halal merupakan sebuah kewajiban bagi umat muslim karena apapun yang dikonsumsi akan mendarah daging dalam tubuh manusia. Allah swt memerintahkan umatnya mengkonsumsi makanan halal. Sebagaimana dalam QS. Al-Baqarah/2:168.

يَا أَيُّهَا النَّاسُ كُلُوا مِمَّا فِي الْأَرْضِ حَلَالًا طَيِّبًا وَلَا تَتَّبِعُوا خُطَوَاتِ الشَّيْطَانِ إِنَّهُ لَكُمْ عَدُوٌّ مُبِينٌ

(١٦٨)

Terjemahnya :

“Wahai manusia! Makanlah dari (makanan) yang halal dan baik yang terdapat di bumi, dan janganlah kamu mengikuti langkah-langkah setan. Sungguh, setan itu musuh yang nyata bagimu.” (Kemenag RI alquran dan terjemahnya, 2018;25).

Tafsir Ibnu Katsir turut mendukung penafsiran ayat di atas (<http://www.ibnukatsironline.com>) bahwa manusia seringkali terbuai dalam perangkap setan yang senantiasa mengarahkan pada keburukan menyuruh berbuat jahat dan keji serta mengatakan terhadap Allah swt apa yang manusia tidak ketahui, padahal Allah satu-satunya maha pemberi karunia dengan demikian Allah memperbolehkan mengkonsumsi apa yang tersedia di muka bumi yakni yang dihalalkan bagi umat manusia selagi baik dan tidak membahayakan tubuh serta akal.

Bagi umat Islam, branding tidak dapat dipisahkan dari iman yang memastikan bahwa semua tindakan harus bersifat ilahi, seseorang mencintai dan membenci tidak berdasar keinginan individu atau manusiawi namun perasaannya disebabkan sejalan dengan tuntunan Allah (Yulfan, 2017). Islam memberi instruksi terperinci mengenai apa itu diizinkan dan apa yang tidak diizinkan tentu merujuk pada pedoman umat muslim dalam alquran dan hadis. Kunci dasar keunikan yang membuat *Islamic branding* berbeda dimana produsen tidak memproduksi barang, mereka memproduksi kebenaran, penjual tidak memperdagangkan benda, mereka mengajak pada kehidupan yang benar, pembeli tidak membeli kebutuhan serta kenyamanan materi melainkan mereka terlibat dalam ibadah. Berdasarkan penelitian yang ada baik muslim di Australia ataupun Malaysia tidak dapat langsung percaya terhadap produk yang mempunyai label halal (Yunus, 2012).

Mereka akan meneliti kembali bahan-bahan yang terkandung dalam produk untuk memastikan produk tersebut apakah halal dan layak dikonsumsi.

Menghadapi kondisi di atas muncullah berbagai perusahaan yang berorientasi pada prioritas kehalalan produk salah satunya PT. Paragon Technology and Innovation bergerak di bidang produksi kosmetik, perusahaan ini didirikan tahun 1985 dan telah mendapat sertifikat GMP (*Good Manufacturing Practice*). Wardah cosmetics merupakan salah satu brand dari PT. Paragon Technology and Innovation sebagai pionir brand halal di Indonesia. Pada tahun 1999 produk wardah cosmetics mendapat sertifikat halal MUI yang memberikan jaminan kebaikan produk serta bahan baku produksi kosmetik halal sesuai dengan syariat Islam. Perusahaan kosmetik yang didirikan sejak 1995 tersebut menjadi contoh bagaimana suksesnya produsen kosmetik di pasar muslim (www.marketing.co.id).

Tabel 1.1
Jumlah dan Persentase Penduduk Indonesia Menurut Jenis Kelamin dan Agama

Agama	Laki-Laki		Perempuan		Jumlah	
	(1)	(2)	(3)	(4)	(5)	(6)
Islam	104.195.783	50,29	102.980.379	49,71	207.176.162	100
Kristen	8.335.966	50,43	8.192.547	49,57	16.528.513	100
Katolik	3.441.643	49,82	3.466.230	50,18	6.907.873	100
Hindu	2.013.589	50,19	1.998.527	49,81	4.012.116	100
Budha	869.097	51,03	834.157	48,97	1.703.254	100
Khong hu cu	61.506	52,53	55.585	47,47	117.091	100
Lainnya	157.363	52,52	142.254	47,48	299.617	100
Tidak Terjawab	70.897	50,79	68.685	49,21	139.582	100
Tidak Ditanyakan	485.069	64,07	272.049	35,93	757.118	100

Jumlah	119.630.913	50,34	118.010.413	49,66	237.641.326	100
---------------	--------------------	--------------	--------------------	--------------	--------------------	------------

Sumber :BPS, 2010.

Menurut data pada table di atas persentase jumlah wanita muslim di Indonesia 49,71% dari total keseluruhan sebanyak 102.980.379 jiwa. Kondisi tersebut menjadi pasar potensial bagi produk kosmetik wardah yang berfokus pada target wanita muslim di Indonesia. Meski tidak menutup kemungkinan konsumen non-muslim menggunakan produk wardah sebagai brand kosmetik mereka, hingga saat ini wardah kosmetik terus bersaing dengan perusahaan kosmetik lainnya untuk tetap berada di puncak *Top Brand Award*.

Tabel 1.2
Data Penjualan Kosmetik Wardah di Indonesia Tahun 2015-2018

Tahun	Pertumbuhan Penjualan (Dalam Milyar Rupiah)
2015	9.760
2016	12.874
2017	11.200
2018	13.943

Sumber : www.cci-indonesia, 2019.

Tabel 1.2 di atas merupakan data penjualan kosmetik wardah di Indonesia yang terangkum selama empat tahun. Penjualan mengalami peningkatan selama dua tahun mulai dari 2015 sampai dengan 2016 dan terjadi pergerakan di tahun 2017 dimana penjualan kosmetik menurun. Perusahaan melakukan perubahan untuk mengembalikan signifikansi kenaikan penjualan produk wardah dengan berbagai upaya diantaranya memberikan label halal pada produk, menarik perhatian konsumen dengan melakukan *celebrity endorser*, meningkatkan kualitas

produk, serta meningkatkan citra merek kosmetik wardah yang dapat berimplikasi di benak para masyarakat khususnya wanita terkait produk wardah. Upaya yang dilakukan perusahaan berhasil, digambarkan dari peningkatan kembali penjualan di tahun 2018.

Tabel 1.3
Top Brand Award Kategori Kosmetik Tahun 2020

LIPSTIK			BLUSH ON			BB CREAM		
Merek	TBI	KET	Merek	TBI	KET	Merek	TBI	KET
Wardah	33.5%	TOP	Wardah	22.2%	TOP	Wardah	31.0%	TOP
Revlon	8.8%		Maybelline	16.9%	TOP	Garnier	11.6%	TOP
Maybelline	6.1%		La Tulipe	10.9%	TOP	Maybelline	10.1%	TOP
Pixy	5.4%		Revlon	6.5%		L'oreal	6.6%	
Viva	4.1%		Oriflame	5.8%		Olay	5.1%	

BEDAK MUKA TABUR			BEDAK MUKA PADAT		
Merek	TBI	KET	Merek	TBI	KET
Wardah	20.0%	TOP	Wardah	27.6%	TOP
Marcks	18.3%	TOP	Pixy	10.8%	TOP
Viva	6.6%		Caring	7.5%	
Pixy	5.2%		Maybelline	4.7%	
Sariayu	4.6%		Viva	4.3%	

Sumber : Top Brand-award.com, 2020.

Tabel di atas menunjukkan perolehan data Top Brand Award produk kosmetik Tahun 2020. Dari enam belas jenis produk kosmetik wardah, lima diantaranya meraih kategori Top Brand seperti produk Lipstick, Blush on, BB Cream, Bedak muka tabur, dan Bedak muka padat. Namun beberapa produk wardah lainnya tidak menempati posisi Top Brand. Hal tersebut menandakan keberadaan produk wardah sudah sangat terkenal dikalangan wanita Indonesia, kesadaran merek (Brand awareness) pada brand wardah sudah cukup tinggi sehingga dapat memengaruhi keputusan pembelian konsumen.

Brand awareness merupakan sebuah kemampuan dari seseorang pembeli potensial untuk mengenali atau mengingat bahwa sebuah merk adalah bagian dari sebuah kategori produk tertentu (Aaker, 1991). *Brand awareness* mempunyai empat susunan dalam membentuk nilai di benak konsumen, menurut Aaker dan Simamora dalam Haryanto (2009) empat susunan tersebut yaitu, tidak menyadari merek (*brand unaware*), pengenalan merek (*brand recognition*), pengingatan kembali merek (*brand recall*), dan susunan tertinggi ialah puncak pikiran (*top of mind*) suatu merek akan pertama kali muncul dalam benak konsumen dan disebutkan ketika ditanya mengenai sebuah kategori produk yang terdapat di pasaran.

Brand awareness juga diyakini menjadi salah satu instrument yang dapat memengaruhi konsumen melakukan pengambilan keputusan pembelian. Kondisi tersebut tidak terlepas dari sifat dasar sebagian konsumen yang senantiasa mencari dan membutuhkan produk yang aman dan telah teruji. Biasanya konsumen memutuskan untuk membeli sebuah produk dimana brand dari produk tersebut sudah terkenal dibanding produk dengan brand yang kurang terkenal bahkan tidak dikenal sama sekali (Durianto dkk, 2001) pernyataan ini sesuai penelitian yang dilakukan oleh Sukma Choirunisa mengenai “Pengaruh citra merek dan kesadaran merek terhadap keputusan pembelian melalui media sosial pada kosmetik wardah” hasil penelitian menunjukkan variable kesadaran merek berpengaruh signifikan terhadap keputusan pembelian. Melalui dukungan informasi yang tersedia dapat pula mendorong seseorang untuk melakukan suatu keputusan salah satunya dalam hal pembelian.

Keputusan pembelian merupakan kecenderungan konsumen berkaitan terhadap objek barang dan atribut yang berperan penting sebelum melakukan tindakan pembelian pada suatu waktu. Kegiatan diawali dari pencarian informasi terhadap produk yang akan dibeli untuk dimiliki dan digunakan. Dalam kaitannya dengan pembelian produk kosmetik wardah, faktor-faktor yang memengaruhi keputusan pembelian konsumen dimana setiap kosmetik memiliki keunggulan berbeda baik dari segi harga, bahan baku, kualitas produk, labeling halal terutama di Indonesia masyarakatnya mayoritas muslim sangat disarankan bagi calon konsumen yang akan membeli serta menggunakan produk diwajibkan mencari tau terlebih dahulu informasi produk yang akan digunakan.

Brand Wardah merupakan kosmetik yang secara maksimal menampilkan citra sebagai perusahaan yang terus berkomitmen menghasilkan produk halal berkualitas dengan terus melakukan inovasi di bidang *Research and Innovation* mulai dari bahan baku, proses pembuatan sampai pengemasan. Dengan mengusung tagline “Halal dari Awal” merupakan bentuk komitmen wardah demi meningkatkan pemahaman masyarakat mengenai pentingnya menggunakan produk halal serta mendorong perkembangan industri kecantikan halal dalam negeri. Hal tersebut menunjukkan bagian dari *Islamic branding* sehingga terciptalah *brand awareness* (kesadaran merek) yang tentunya mampu memengaruhi keputusan pembelian brand kosmetik Wardah.

Kalangan remaja wanita merupakan salah satu kelompok sosial dalam masyarakat yang dianggap rentan terpengaruh gaya hidup. Kosmetik adalah bagian gaya hidup dari para remaja, seringkali mereka mengikuti tren gaya make-

up dan jenis produk kosmetik yang sedang populer untuk memperoleh penampilan sempurna. Berbagai varian kosmetik yang ditawarkan oleh wardah bagi semua kalangan baik kaula muda sampai yang sudah berumur mulai dari *bodyseries*, *skincare*, *make-up* sehingga menimbulkan pandangan masyarakat Indonesia khususnya kaum remaja wanita dengan mudah dapat terpengaruh untuk membeli serta memanfaatkan produk wardah karena menawarkan berbagai macam produk untuk berbagai macam jenis kulit dan produknya mudah diperoleh di berbagai tempat.

Berdasarkan uraian latar belakang di atas, penulis tertarik melakukan penelitian dengan judul “Pengaruh *Islamic branding* Terhadap Keputusan Pembelian Kosmetik Wardah Yang Dimediasi *Brand awareness* Pada Remaja Wanita di Kota Makassar”.

B. Rumusan Masalah

Berdasarkan latar belakang masalah yang ada, maka penulis merumuskan masalah sebagai berikut :

1. Apakah *Islamic branding* berpengaruh terhadap keputusan pembelian ?
2. Apakah *Islamic branding* berpengaruh terhadap *brand awareness* ?
3. Apakah *Brand awareness* berpengaruh terhadap keputusan pembelian ?
4. Apakah *Islamic branding* berpengaruh terhadap keputusan pembelian melalui *brand awareness* sebagai variable intervening ?

C. Hipotesis

Hipotesis merupakan dugaan sementara terhadap masalah yang masih bersifat praduga karena masih perlu dibuktikan kebenarannya, di lain sisi dapat pula dikatakan bahwa hipotesis dalam penelitian ini merupakan jawaban sementara. Maka hipotesis dalam penelitian ini adalah sebagai berikut :

1. Pengaruh *Islamic branding* terhadap keputusan pembelian

Islamic branding merupakan sebuah nama, istilah, lambang, simbol, ataupun hal lain yang dapat menjadi sebuah identitas dari suatu produk atau jasa, secara jelas mampu membedakan dari suatu produk atau jasa yang lain. Indonesia dengan mayoritas penduduk beragama Islam menjadikan peluang bagus dalam menarik konsumen dengan mengenakan produk-produk halal serta label halal berciri Islam akan lebih diminati konsumen. Sebagaimana syariat Islam mewajibkan menggunakan, memanfaatkan, ataupun mengonsumsi sesuatu yang telah terjamin halal dan aman tidak sekedar berlabel syariah kualitas pun perlu dipertimbangkan sebab terdapat beberapa pebisnis hanya sekedar menjalankan bisnis tanpa memperhatikan kualitas dan *values* Islam dari suatu produk atau jasa.

Didukung penelitian yang ada Fitriya (2017) dan hasil penelitian Nasrullah (2015) menunjukkan *Islamic branding* berpengaruh signifikan terhadap keputusan konsumen untuk membeli sebuah produk.

Berdasarkan penjelasan dan penelitian terdahulu maka diajukan hipotesis dalam penelitian ini sebagai berikut :

H1 : Diduga *Islamic branding* berpengaruh positif terhadap keputusan pembelian.

2. Pengaruh *Islamic branding* terhadap *Brand awareness*

Islamic branding tidak hanya sebatas pelabelan halal dari suatu produk. Strategi *Islamic branding* membawa fokus ciri keislaman dari hulu ke hilir suatu produk perusahaan. Pemilihan bahan baku, proses produksi, tenaga kerja, promosi dalam hal periklanan, pengemasan, distribusi, hingga sampai ke pengguna akhir (konsumen) berlandaskan ciri Islami. Adanya titik fokus strategi tersebut dapat menimbulkan kesadaran merk (*Brand awareness*) di benak masyarakat untuk mengenali dan mengingat bahwa sebuah merek adalah bagian dari sebuah kategori produk tertentu karena ciri khas yang ditunjukkan.

Berdasarkan penjelasan di atas diajukan hipotesis dalam penelitian ini adalah sebagai berikut :

H2 : Diduga *Islamic branding* berpengaruh positif terhadap *Brand awareness*.

3. Pengaruh *Brand awareness* terhadap keputusan pembelian

Brand awareness atau kesadaran merek merupakan kemampuan seorang pelanggan untuk mengingat suatu merek tertentu atau iklan tertentu secara spontan setelah dirangsang dengan kata-kata kunci (Rangkuti, 2004). *Brand awareness* diyakini menjadi salah satu instrument yang dapat memengaruhi proses pengambilan keputusan konsumen, hal tersebut tidak terlepas dari sifat dasar sebagian konsumen yang seringkali mencari produk teruji serta aman. Konsumen seringkali memutuskan membeli sebuah produk dimana mereknya sudah terkenal dibanding merek yang kurang terkenal bahkan tidak dikenali sama sekali (Durianto, 2001).

Merujuk pada hasil penelitian yang dilakukan oleh Devi Krisnawati (2016) pengaruh *Brand awareness* terhadap keputusan pembelian AMDK merek aqua.

Berdasarkan pengujian variable *Brand awareness* berpengaruh signifikan terhadap keputusan pembelian.

Dari teori dan hasil penelitian terdahulu diajukan hipotesis dalam penelitian ini yaitu sebagai berikut :

H3 : Diduga *Brand awareness* berpengaruh positif terhadap keputusan pembelian.

4. Pengaruh *Islamic branding* terhadap keputusan pembelian melalui *Brand awareness* sebagai variable intervening

Menjadikan *Islamic branding* sebagai konsep produk perusahaan berarti menjunjung nilai keislaman, terlebih Indonesia merupakan negara terbesar dari tingkat populasi umat Islam yang ada. Pedoman umat muslim termasuk aturan konsumsi berlandaskan alquran dan hadist tidak diperkenankan umat muslim menggunakan sesuatu baik berupa barang atau jasa yang berdampak pada kesehatan. Umat muslim perlu selektif memilih produk mencari tau informasi merupakan hal tepat. Tindakan awal dapat dilakukan dengan memperhatikan serta memastikan produk memiliki sertifikasi halal dari MUI. Terjaminnya kehalalan produk menimbulkan kepercayaan masyarakat pada akhirnya merek tersebut akan dikenali dengan sebuah citra positif yang melekat dikenal dengan istilah kesadaran merek (*Brand awareness*). Maraknya fenomena hijrah di kalangan millennial turut serta mendukung produk yang menggunakan konsep *Islamic branding* untuk dapat lebih terkenal hingga mendorong masyarakat melakukan keputusan pembelian.

Berdasarkan penjelasan di atas dapat diajukan hipotesis dalam penelitian ini yaitu sebagai berikut :

H4 : Diduga *Islamic branding* berpengaruh positif terhadap keputusan pembelian melalui *Brand awareness* sebagai variable intervening.

D. Definisi Operasional dan Ruang Lingkup Penelitian

1. Definisi Operasional

Definisi operasional adalah bagian yang mendefinisikan variable yang dipilih oleh peneliti dengan tujuan memberikan informasi bagaimana cara mengukur variable. Dalam penelitian ini menggunakan 3 variabel yaitu :

a. Variabel Independen (Variabel X)

Variabel independen adalah variable yang menjadi penyebab adanya atau timbulnya perubahan variable dependen disebut juga variable yang memengaruhi. Sugiyono dalam Zulfikar (2016). Variabel independen yang berfungsi dalam penelitian ini ialah *Islamic branding*.

Menurut Ogilvynoor dari sebuah tulisan dengan judul *what is Islamic branding and why is it significant ? Islamic branding* merupakan merek sesuai prinsip syariah yang banyak memunculkan nilai-nilai seperti kejujuran, hormat pada akuntabilitas serta pemahaman inti dengan prinsip-prinsip syariah.

Pendapatan lain berdasarkan penuturan pakar pebisnis Universitas Uni Emirat Arab (UEA), Baker Alserhan (2010) *Islamic branding* diperkenalkan dalam istilah yang sarat makna sekaligus pembeda dalam *on Islamic branding : Brand as a good deeds (Journal of Islamic marketing)*, yaitu *Islamic branding* diartikan sebagai suatu kebajikan. *Islamic branding* didefinisikan dalam tiga hal menurut Baker Alserhan meliputi aspek berikut : (1) Kepatuhan, merek mengikuti nilai dan

aturan islam; (2) Asal, merek berasal dari negara muslim; (3) Konsumen, merek ditujukan untuk konsumen muslim.

Berdasarkan beberapa definisi para ahli disimpulkan *Islamic branding* adalah penggunaan merek (*brand*) yang menunjukkan identitas Islam, seperti produk halal salah satunya produk dari wardah kosmetik dengan adanya jaminan logo halal tidak hanya dengan logo halal mulai dari proses pengembangan hingga produksi wardah mengutamakan proses sesuai syariat islam.

b. Variabel Dependen (Variabel Y)

Menurut Sugiyono dalam Zulfikar (2016) variable dependen merupakan variable yang dipengaruhi juga dikenal sebagai variable yang menjadi akibat karena adanya variable independen.

Keputusan pembelian berperan sebagai variable dependen dalam penelitian ini. Keputusan pembelian diartikan sebagai rangsangan pemasaran serta lingkungan yang mulai memasuki kesadaran pembeli, karakteristik pembeli, dan proses pengambilan keputusan pembelian tertentu.

c. Variabel Intervening (Variabel Z)

Menurut Tuckman dalam Sugiyono (2007) variable intervening adalah variable yang secara teoritis memengaruhi hubungan antara variable independen dengan variable dependen menjadi hubungan tidak langsung dan tidak dapat diamati serta diukur.

Dalam penelitian ini yang berfungsi sebagai variable intervening adalah *Brand awareness*. *Brand awareness* menunjukkan kesanggupan konsumen atau calon pembeli dalam mengingat kembali bahkan mengenali bahwa suatu merek

merupakan suatu bagian dari kategori produk (Durianto et al, 2004). Produk kosmetik wardah merupakan salah satu produk kosmetik yang sudah lama dan berorientasi pada nilai keislaman hal ini menjadi pemicu timbulnya kesadaran merek di benak masyarakat.

2. Ruang Lingkup Penelitian

Ruang lingkup penelitian ini adalah remaja wanita pengguna kosmetik wardah di Kota Makassar.

E. Penelitian Terdahulu

Terdapat beberapa penelitian terdahulu yang dijadikan rujukan bagi penelitian. Tabel 1.3 di bawah ini merupakan hasil penelitian yang telah dilakukan oleh peneliti terdahulu sebagai perbandingan maupun gambaran yang dapat mendukung penelitian yang akan dilakukan.



Tabel 1.4
Penelitian Terdahulu

No	Nama Peneliti	Judul Penelitian	Teknik Analisis Data	Hasil Penelitian
1	2	3	4	5
1	Elok Fitriya (2017)	Analisis pengaruh <i>Islamic Branding</i> terhadap keputusan konsumen untuk membeli produk	Regresi Berganda	Dari hasil penelitian diperoleh <i>islamic branding</i> berpengaruh positif dan signifikan terhadap keputusan konsumen dalam pembelian produk oleh Mahasiswa Universitas Muhammadiyah Jember.
2	Nunung Rahmawati (2015)	Pengaruh kebutuhan dan kesadaran merek terhadap keputusan pembelian produk kosmetik wardah dalam perspektif Islam	Analisis Regresi Berganda	<p>a. Terdapat pengaruh yang signifikan antara kebutuhan Islam terhadap keputusan pembelian produk kosmetik wardah. ditunjukkan dari nilai t hitung 9,192 dan t tabel 1,661 serta nilai p value (Sig) 0,000 yang berada di bawah 0,05 (tingkat signifikan) menandakan nilai t hitung lebih besar dari nilai t tabel (9,192 > 1,661).</p> <p>b. Tidak terdapat pengaruh yang signifikan antara kesadaran merek Islam terhadap keputusan</p>

Lanjutan Tabel 1.4

No	Nama Peneliti	Judul Penelitian	Teknik Analisis Data	Hasil Penelitian
1	2	3	4	5
				<p>pembelian produk kosmetik wardah. Terlihat dari nilai t hitung $-0,692$ dan nilai t tabel $-1,661$ dan nilai p value (Sig) $0,491$ yang berada di atas $0,05$ (tingkat signifikan) berarti nilai -t hitung lebih besar dari nilai -t tabel ($-0,692 > -1,661$).</p> <p>c. Terdapat pengaruh yang signifikan antara kebutuhan Islam dan kesadaran merek Islam terhadap keputusan pembelian. Dinilai dari nilai f hitung $48,767$ dan nilai f tabel $3,09$ serta nilai p value (sig) $0,000$ yang berada di bawah $0,05$ (tingkat signifikan) berarti nilai f hitung lebih besar dari nilai f tabel ($48,767 > 3,09$).</p>

Lanjutan Tabel 1.4

No	Nama Peneliti	Judul Penelitian	Teknik Analisis Data	Hasil Penelitian
1	2	3	4	5
3	Nur Faizah Risky (2019)	Pengaruh aspek Islamic branding dan pengetahuan produk terhadap keputusan pembelian konsumen kosmetik wardah di Desa Bukit Harapan Kecamatan Kerinci Kanan Kabupaten Siak.	Regresi Linear Berganda	<p>a. Secara parsial Islamic branding berpengaruh terhadap keputusan pembelian konsumen kosmetik wardah di Desa Bukit Harapan Kecamatan Kerinci Kanan Kabupaten Siak.</p> <p>b. Pengetahuan produk berpengaruh secara parsial terhadap keputusan pembelian konsumen kosmetik wardah di Desa Bukit Harapan Kecamatan Kerinci Kanan Kabupaten Siak.</p> <p>c. Secara simultan Islamic branding, dan pengetahuan produk berpengaruh terhadap keputusan pembelian konsumen kosmetik wardah di Desa Bukit Harapan Kecamatan Kerinci Kanan Kabupaten Siak.</p>

Lanjutan Tabel 1.4

No	Nama Peneliti	Judul Penelitian	Teknik Analisis Data	Hasil Penelitian
1	2	3	4	5
4	Endang Sri Utami (2017)	Peran Brand awareness sebagai mediasi pengaruh iklan televisi dan brand ambassador terhadap repurchase intention produk kecantikan wardah	Path Analysis	Iklan televisi dan brand ambassador iklan wardah memiliki pengaruh yang signifikan secara langsung terhadap brand awareness dan secara tidak langsung terhadap repurchase intention sedangkan brand awareness ditetapkan sebagai mediasi parsial.
5	Reni Windi Antika (2019)	Pengaruh Islamic celebrity endorser dan Islamic brand image terhadap keputusan pembelian kosmetik wardah	Analisis Regresi Berganda	a. Islamic celebrity endorser tidak berpengaruh terhadap keputusan pembelian kosmetik wardah pada Mahasiswi Fakultas Ekonomi dan Bisnis Islam IAIN Purwokerto angkatan 2015-2018 b. Islamic brand image berpengaruh positif terhadap keputusan pembelian kosmetik wardah pada Mahasiswi Fakultas Ekonomi dan Bisnis Islam IAIN Purwokerto angkatan 2015-2018

Lanjutan Tabel 1.4

No	Nama Peneliti	Judul Penelitian	Teknik Analisis Data	Hasil Penelitian
1	2	3	4	5
				c. Islamic celebrity endorser dan Islamic brand image secara simultan berpengaruh terhadap keputusan pembelian kosmetik wardah pada Mahasiswi Fakultas Ekonomi dan Bisnis Islam IAIN Purwokerto angkatan 2015-2018

Sumber : Data diolah, 2021.

F. Tujuan dan Manfaat Penelitian

1. Tujuan Penelitian

Terdapat beberapa tujuan yang diharapkan dari hasil penelitian ini adalah sebagai berikut :

- a. Untuk menganalisis pengaruh *Islamic branding* terhadap keputusan pembelian.
- b. Untuk menganalisis pengaruh *Islamic branding* terhadap *Brand awareness*.
- c. Untuk menganalisis pengaruh *Brand awareness* terhadap keputusan pembelian.
- d. Untuk menganalisis pengaruh *Islamic branding* terhadap keputusan pembelian melalui *Brand awareness* sebagai variabel intervening.

2. Manfaat Penelitian

Dari tujuan penulisan di atas, hasil penelitian ini diharapkan dapat memberikan manfaat bagi pihak terkait yaitu sebagai berikut :

a. Manfaat Teoretis

Penelitian ini adalah kesempatan yang efektif guna menerapkan teori kasus di bidang *marketing* ke dalam dunia praktek secara nyata serta diharapkan mampu menyajikan informasi perkembangan ilmu pengetahuan sebagai berikut :

- 1) Guna pengembangan ilmu pengetahuan terkhusus bidang pemasaran mengenai keputusan pembelian yang didapatkan secara teori selama proses perkuliahan terhadap kenyataan perusahaan dalam menghadapi masalah-masalah terkait strategi *Islamic branding* dalam meningkatkan *Brand awareness* yang berdampak pada keputusan pembelian.
- 2) Sebagai bahan masukan dan menambah rujukan terhadap kajian ekonomi bisnis Islam serta keputusan pembelian dalam perspektif Islam.

b. Manfaat Praktis

1) Bagi Konsumen

Hasil penelitian ini diharapkan menjadi sumber informasi tambahan bagi para konsumen dalam menentukan keputusan pembelian.

2) Bagi Perusahaan

Perusahaan dapat menjadikan bahan pertimbangan dari hasil penelitian ini untuk perkembangan perusahaan serta bahan pertimbangan strategi yang akan dipilih untuk mempertahankan loyalitas pelanggan.

3) Bagi Pemerintah

Dari hasil penelitian ini diharapkan Pemerintah dapat menjadikan bahan masukan untuk menentukan kebijakan sebagai upaya meningkatkan pertumbuhan perekonomian.



BAB II

TINJAUAN TEORETIS

A. Teori Perilaku Konsumen

1. Pengertian Perilaku Konsumen

Konsumen memiliki keragaman yang menarik untuk dipelajari karena ia meliputi seluruh individu dari berbagai usia, latar belakang budaya, pendidikan, dan keadilan sosial ekonomi lainnya. Oleh karena itu, sangatlah penting untuk mempelajari perilaku konsumen dan faktor-faktor yang memengaruhi perilaku tersebut. Adapun Menurut Kotler dan Keller (2008) definisi perilaku konsumen adalah studi bagaimana individu, kelompok dan organisasi memilih, membeli, menggunakan dan menempatkan barang, jasa, ide atau pengalaman untuk memuaskan keinginan dan kebutuhan mereka..

Perilaku konsumen didefinisikan sebagai kegiatan individu yang secara langsung terlibat dalam mendapatkan dan mempergunakan barang dan jasa, termasuk di dalamnya proses pengambilan keputusan pada persiapan dan penentuan kegiatan tertentu, Dharmmnesta dan Handoko (2000). Sedangkan menurut Schiffman dan Kanuk (2008) pengertian perilaku konsumen menggambarkan cara individu mengambil keputusan untuk memanfaatkan sumber daya mereka yang tersedia guna membeli barang yang berhubungan dengan konsumsi.

Berdasarkan beberapa definisi yang telah disebutkan di atas dapat disimpulkan bahwa perilaku konsumen adalah semua kegiatan, tindakan, serta proses

psikologis yang mendorong tindakan pada saat sebelum membeli, ketika membeli, menggunakan, menghabiskan produk dan jasa setelah melakukan hal-hal di atas atau kegiatan mengevaluasi. Mempelajari atau menganalisis perilaku konsumen merupakan sesuatu yang sangat kompleks, terutama karena banyaknya variabel yang memengaruhinya dan kecenderungannya untuk saling berinteraksi dan dapat diperoleh dua hal yaitu sebagai kegiatan fisik dan sebagai proses pengambilan keputusan.

2. Model Perilaku Konsumen

Pemahaman terhadap perilaku konsumen bukanlah hal yang mudah untuk dilakukan, karena terdapat banyak faktor yang berpengaruh dan saling berinteraksi satu sama lainnya, sehingga pendekatan pemasaran yang dilakukan oleh suatu perusahaan harus benar-benar dirancang sebaik mungkin dengan memperhatikan faktor-faktor tersebut. Selain itu, para pemasar harus mampu memahami konsumen, dan berusaha mempelajari sikap konsumen dalam berperilaku, bertindak dan berfikir.

Para pemasar wajib memahami keragaman dan kesamaan konsumen atau perilaku konsumen agar mereka mampu memasarkan produknya dengan baik. Para pemasar harus memahami tingkah laku konsumen sebelum mengambil keputusan konsumsi, sehingga pemasar dapat merancang strategi pemasaran dengan baik. Pemasar yang mengerti perilaku konsumen akan mampu melihat kecenderungan konsumen, sehingga pemasar dapat menyusun strategi pemasaran yang sesuai. Tabel 2.1 berikut ini menggambarkan secara sederhana model perilaku konsumen.

Tabel 2.1
Model Perilaku Konsumen

Rangsangan pemasaran	Rangsangan lain	Ciri-ciri Pembeli	Proses keputusan	Keputusan Pembelian
1. Produk 2. Harga 3. Saluran pemasaran 4. Promosi	1. Ekonomi 2. Teknologi 3. Politik 4. Budaya	1. Budaya 2. Sosial 3. Pribadi 4. Psikologis	1. Pemahaman masalah 2. Pencarian informasi 3. Pemilihan alternatif 4. Perilaku paska Pembelian	1. Pemilihan produk 2. Pemilihan merek 3. Pemilihan saluran Pembelian 4. Penentuan waktu pembelian

Sumber: Kotler, 2008.

3. Tahapan-tahapan dalam perilaku konsumen

Perilaku konsumen menentukan proses pengambilan keputusan dalam pembelian mereka. Proses pengambilan keputusan tersebut merupakan sebuah pendekatan penyelesaian masalah yang terdiri dari lima tahap yaitu sebagai berikut, Kotler (2008).

a. Pengenalan kebutuhan

Penganalisaan keinginan dan kebutuhan ini ditunjukkan terutama untuk mengetahui adanya keinginan dan kebutuhan yang belum terpenuhi dan belum terpuaskan. Jika kebutuhan tersebut diketahui, maka konsumen akan segera memahami adanya kebutuhan yang belum segera terpenuhi atau masih bisa ditunda pemenuhannya, serta kebutuhan yang sama-sama harus dipenuhi. Jadi dari tahap ini proses pembelian itu mulai dilakukan.

b. Pencarian informasi

Konsumen yang tergugah kebutuhannya terdorong untuk mencari informasi yang lebih banyak mengenai produk atau jasa yang ia butuhkan. Pencarian informasi dapat bersifat aktif maupun pasif. Informasi yang bersifat aktif dapat

berupa kunjungan ke beberapa toko untuk mengetahui perbandingan harga dan kualitas produk, sedangkan pencarian informasi pasif, dengan membaca suatu pengiklanan di majalah atau surat kabar tanpa mempunyai tujuan khusus dalam perkiraannya tentang gambaran produk yang diinginkan.

c. Evaluasi alternatif

Tahap ini meliputi dua tahap yaitu menetapkan tujuan pembelian dan menilai serta mengadakan seleksi terhadap alternatif pembelian berdasarkan tujuan pembeliannya. Tujuan pembelian bagi masing-masing konsumen tidak selalu sama, tergantung pada jenis produk dan kebutuhannya. Ada konsumen yang mempunyai tujuan pembelian untuk meningkatkan prestasi ada yang sekedar ingin memenuhi kebutuhan jangka pendeknya dan sebagainya.

d. Keputusan pembelian

Keputusan pembelian disini merupakan proses pembelian yang nyata. Jadi, setelah tahap-tahap di muka dilakukan maka konsumen harus mengambil keputusan apakah membeli atau tidak. Bila konsumen memutuskan untuk membeli konsumen tentu menjumpai serangkaian keputusan yang harus diambil menyangkut jenis produk, merek, penjual, kuantitas, waktu pembelian dan cara pembayarannya. Perusahaan perlu mengetahui beberapa jawaban atas pertanyaan-pertanyaan yang menyangkut perilaku konsumen dalam keputusan pembeliannya.

e. Perilaku paska pembelian

Setelah membeli produk, konsumen mengalami level kepuasan atau ketidakpuasan. Tugas pemasar tidak berakhir saat produk dibeli, melainkan berlanjut hingga periode paska pembelian. Harapan konsumen dan situasi yang

diterima dari produk merupakan hal yang menjadi pusat perhatian para pemasar. Pemasar harus memantau kepuasan paska pembelian, tindakan paska pembelian dan pemakaian produk paska pembelian.

Perilaku konsumen harus mencerminkan hubungan dirinya dengan Allah swt. Islam juga mengatur seluruh perilaku manusia dalam memenuhi kebutuhan hidupnya. Demikian pula dalam masalah konsumsi, konsumsi merupakan bagian yang tak terpisahkan dari perilaku manusia dalam memenuhi kebutuhan hidupnya. Islam telah mengatur jalan hidup manusia lewat alquran dan hadist supaya manusia dijauhkan dari sifat yang hina karena perilaku konsumsinya. Allah swt, berfirman dalam alquran surah Al-A'raf/7:31.

يَا بَنِي آدَمَ خُذُوا زِينَتَكُمْ عِنْدَ كُلِّ مَسْجِدٍ وَكُلُوا وَاشْرَبُوا وَلَا تُسْرِفُوا إِنَّهُ لَا يُحِبُّ الْمُسْرِفِينَ
(٣١)

Terjemahnya :

“Wahai anak cucu Adam! Pakailah pakaianmu yang bagus pada setiap (memasuki) masjid dan makan dan minumlah tetapi jangan berlebihan. Sesungguhnya, Allah tidak menyukai orang yang berlebih-lebihan.” (Kemenag RI alquran dan terjemahnya, 2018;154).

Ayat di atas menyerukan kepada umat muslim untuk bertindak dan sederhana dalam bersikap tidak hanya perihal makanan dan minuman, melainkan keseluruhan aspek hidup. Islam memerintahkan kepada umatnya (konsumen) menggunakan pakaian yang benar agar memperoleh keridhoan Allah swt. Konsumsi secara berlebih merupakan ciri perbuatan setan, dalam Islam disebut israf (pemborosan) atau tabzir (menghambur-hamburkan harta tanpa guna) penjelasan ini sejalan dengan tafsir Al-Madinah Al-Munawwarah bahwa tindak

berlebih-lebihan mencerminkan perbuatan orang yang lemah akal dan mubadzir, perbuatan itu tergolong menyelisihi ketentuan yang Allah swt syariatkan.

4. Faktor-faktor yang memengaruhi perilaku konsumen

Keputusan pembelian dari konsumen sangat dipengaruhi oleh faktor kebudayaan, sosial, pribadi, dan psikologi dari pembeli. Sebagian besar adalah faktor-faktor yang tidak dapat dikendalikan oleh pemasar tetapi harus benar-benar diperhitungkan (Setiadi, 2010).

Menurut Kotler (2000), faktor-faktor utama yang memengaruhi perilaku pembelian konsumen adalah sebagai berikut ;

a. Faktor Kebudayaan

Faktor kebudayaan mempunyai pengaruh yang paling luas dan mendalam terhadap perilaku konsumen. Perilaku harus memahami peran yang dimainkan oleh kultur, sub-kultur, dan kelas sosial pembeli.

1) Kebudayaan (kultur)

Kebudayaan merupakan faktor penentu yang paling dasar dari keinginan dan perilaku seseorang. Bila makhluk-makhluk lainnya bertindak berdasarkan naluri, maka perilaku manusia umumnya dipelajari. Contoh, orang tua yang selalu mengajarkan anaknya untuk mengerjakan sholat 5 waktu sejak dini, karena hal tersebut sudah menjadi kewajiban bagi umat Islam pada umumnya, maka anak tersebut akan selalu mengerjakannya karna adanya kepercayaan dalam diri anak tersebut yang telah ditanamkan sejak dini oleh orang tuanya.

2) Subbudaya

Setiap kebudayaan terdiri dari subbudaya-subbudaya yang lebih kecil yang memberikan identifikasi dan sosialisasi yang lebih spesifik untuk para anggotanya.

3) Kelas sosial

Kelas sosial merupakan kelompok yang relative homogen dan bertahan lama dalam suatu masyarakat, yang tersusun secara hierarki dan keanggotaannya mempunyai nilai, minat, dan perilaku yang serupa.

b. Faktor Sosial

Perilaku seorang konsumen yang dipengaruhi oleh faktor sosial seperti perilaku kelompok acuan/kelompok referensi, keluarga, serta peran dan status sosial dari konsumen.

1) Kelompok referensi

Kelompok referensi seseorang terdiri dari seluruh kelompok yang mempunyai pengaruh langsung maupun tidak langsung terhadap sikap atau perilaku seseorang. Beberapa diantaranya, kelompok primer yang dengan adanya interaksi yang cukup berkesinambungan, seperti keluarga, teman, tetangga, dan teman sebaya. Kelompok sekunder, yang cenderung lebih resmi dan yang mana interaksi yang terjadi kurang berkesinambungan. Orang umumnya sangat dipengaruhi oleh kelompok referensi mereka pada tiga cara, pertama, kelompok referensi memperlihatkan pada seseorang perilaku dan gaya hidup baru. Kedua, mereka juga memengaruhi sikap dan konsep jati diri seseorang karena orang tersebut umumnya ingin “menyesuaikan diri”. Ketiga, mereka menciptakan tekanan untuk menyesuaikan diri yang dapat memengaruhi pilihan produk dan merek seseorang.

2) Keluarga

Dalam keluarga, ada dua keluarga dalam kehidupan pembeli, yang pertama ialah: keluarga orientasi, yang merupakan orang tua seseorang, dari orang tua yang seseorang mendapatkan pandangan tentang agama, politik, ekonomi, dan merasakan ambisi pribadi nilai atau harga diri dan cinta. Keluarga prokreasi, yaitu pasangan hidup anak-anak seseorang keluarga merupakan organisasi pembeli yang konsumen yang paling penting dalam suatu masyarakat dan telah diteliti secara intensif.

3) Peran dan status

Seseorang umumnya berpartisipasi dalam kelompok selama hidupnya keluarga, klub, organisasi. Posisi seseorang dalam setiap kelompok dapat diidentifikasi dalam peran dan status.

c. Faktor Pribadi

Keputusan pembelian juga dipengaruhi oleh karakteristik pribadi, yaitu usia pembeli dan tahap siklus hidup pembeli, pekerjaan, kondisi ekonomi, gaya hidup, serta kepribadian dan konsep diri pembeli.

1) Umur dan tahapan dalam siklus hidup

Konsumsi seseorang juga dibentuk oleh tahapan siklus hidup keluarga. Beberapa penelitian terakhir telah mengidentifikasi tahapan-tahapan dalam siklus hidup psikologi.

2) Pekerjaan

Para pemasar berusaha mengidentifikasi kelompok-kelompok pekerja yang memiliki minat di atas rata-rata terhadap produk dan jasa tertentu.

3) Keadaan ekonomi

Keadaan ekonomi adalah terdiri dari pendapatan yang dapat dibelanjakan, tabungan dan hartanya, kemampuan untuk meminjam dan sikap terhadap mengeluarkan lawan menabung.

4) Gaya hidup

Gaya hidup seseorang adalah pola hidup didunia yang diekspresikan dengan kegiatan, minat dan pendapat seseorang. Gaya hidup menggambarkan “seseorang secara keseluruhan” yang berinteraksi dengan lingkungan, gaya hidup juga mencerminkan sesuatu dibalik kelas sosial seseorang.

5) Kepribadian dan konsep diri

Kepribadian adalah karakteristik psikologi yang berbeda dan setiap orang yang memandang responnya terhadap lingkungan yang relatif konsisten.

d. Faktor Psikologis

Pilihan pembelian seseorang dipengaruhi pula oleh empat faktor psikologi utama, yaitu motivasi, persepsi, pengetahuan (*learning*), serta keyakinan dan sikap.

1) Motivasi

Adapun Teori-teori motivasi menurut para ahli yaitu sebagai berikut:

a) Teori motivasi Freud

Mengasumsikan bahwa kekuatan psikologis yang sebenarnya membentuk perilaku manusia sebagian besar bersifat dibawah sadar.

b) Teori motivasi Maslow

Menjelaskan mengapa seseorang didorong oleh kebutuhan tertentu pada saat-saat tertentu.

c) Teori motivasi Herzberg

Pada tahun 1950-an, Herzberg melaksanakan studi motivasi dengan menjadikan akuntan dan insinyur sebagai informan untuk diwawancarai. Kedua informan ditanya perihal apa saja hal-hal membuat mereka merasa senang dan apa saja yang dapat membuat mereka tidak menyenangi pekerjaan yang mereka geluti. Herzberg menyimpulkan terdapat dua faktor yang dapat menentukan motivasi individu yaitu, faktor hygiene (*dissatisfiers*), dan faktor pendorong motivasi (*satisfiers*). Secara sederhana teori motivasi Herzberg ini mengembangkan “Teori motivasi dua faktor” yang mampu membedakan diantara kedua faktor yaitu faktor yang menyebabkan kepuasan dan faktor yang menyebabkan ketidakpuasan, Fay (1967).

2) Persepsi

Persepsi didefinisikan sebagai proses dimana seseorang memilih, mengorganisasikan, mengartikan masukan informasi untuk menciptakan suatu gambaran yang berarti dari dunia ini. Orang dapat memiliki persepsi yang berbeda dari objek yang sama karena adanya tiga proses persepsi: (perhatian yang selektif), (gangguan yang selektif), dan (mengingat kembali yang selektif). Faktor-faktor persepsi ini yaitu perhatian, gangguan, dan mengingat kembali yang selektif berarti bahwa para pemasar harus bekerja keras agar pesan yang disampaikan diterima.

3) Pengetahuan

Pengetahuan adalah proses belajar yang menjelaskan perubahan dalam perilaku seseorang yang timbul dari pengalaman.

4) Kepercayaan dan sikap

Kepercayaan adalah suatu gagasan deskriptif yang dimiliki seseorang terhadap sesuatu.

B. *Islamic Branding*

1. Pengertian *Islamic Branding*

Ogilvynoor dalam tulisannya yang berjudul *what is Islamic branding and why is it significant?* menjelaskan *Islamic branding* adalah sebuah konsep yang relatif baru. Praktek branding Islam, yaitu merek yang sesuai dengan prinsip syariah yang banyak memunculkan nilai-nilai seperti kejujuran, hormat pada akuntabilitas dan pemahaman inti dengan prinsip-prinsip syariah. Tujuan dari branding Islam yang menerapkan empati dengan nilai-nilai syariah adalah dalam rangka untuk menarik konsumen muslim mulai dari perilaku dan komunikasi pemasaran yang dilakukan, Ranto (2013).

Pemunculan istilah *Islamic branding* yang banyak ditemui saat ini adalah salah satu upaya segmentasi pasar yang dilakukan oleh perusahaan penyedia produk ataupun jasa. Tidak dapat dipungkiri bahwa konsumen muslim di Indonesia merupakan target pasar yang sangat besar. Pasar ini menyediakan sumber potensi yang sangat besar untuk dimasuki, Ranto (2013).

2. Klasifikasi *Islamic Branding*

Islamic branding dapat diklasifikasikan dalam tiga bentuk yang berbeda, Nasrullah (2015), yaitu :

a. *Islamic Branding By Compliance*

Merek Islam harus menunjukkan dan memiliki daya tarik yang kuat pada konsumen dengan cara patuh dan taat kepada syariah Islam. Brand yang masuk dalam kategori ini adalah produknya halal, diproduksi oleh negara Islam, dan ditujukan bagi konsumen muslim.

b. *Islamic Brand By Origin*

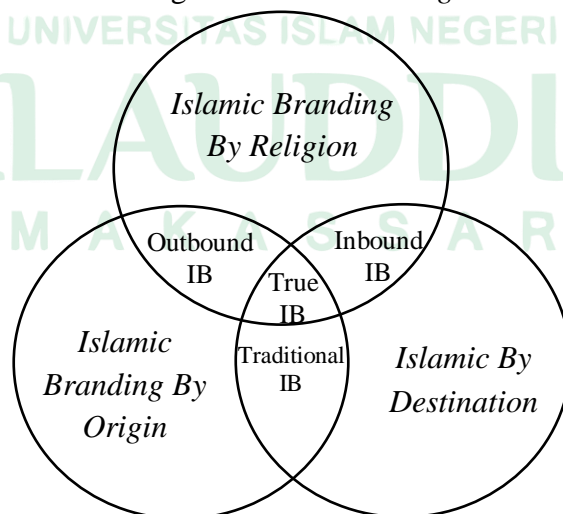
Penggunaan merek tanpa harus menunjukkan kehalalan produknya karena negara asal produk tersebut sudah dikenal sebagai negara Islam.

c. *Islamic Brand By Customer*

Merek ini berasal dari negara non muslim tetapi produknya dinikmati oleh konsumen muslim. Merek ini biasanya menyertakan label halal pada produknya agar dapat menarik konsumen muslim.

Gambar 2.1

Kategori *Islamic Branding*



Sumber : On Islamic Branding, Brands as Good Deeds (Alserhan, 2010)

Gambar 2.1 di atas menunjukkan dari ketiga bentuk *Islamic branding* yang menciptakan empat tipe dari *Islamic branding*, Alserhan (2010) yaitu :

- a. *True Islamic Brands*, merek ini memenuhi ketiga deskripsi dari *Islamic branding*; merek yang halal, diproduksi di negara Islam, dan menargetkan konsumen Islam. Kata “*True*” yang digunakan di sini bukan berarti kategori yang lain dari *Islamic branding* salah. Misalnya, sebagian besar merek yang berasal dari negara-negara Islam yang halal, hanya karena mereka dimaksudkan untuk konsumen muslim di tempat asal.
- b. *Traditional Islamic Brands*, merek yang berasal dari negara-negara Islam dan menargetkan konsumen muslim. Seperti dijelaskan di atas, ini diasumsikan halal. Sebelum globalisasi pasar Islam, hal ini dianggap bahwa semua merek yang tersedia adalah halal.
- c. *Inbound Islamic Brands*, merek halal yang menargetkan konsumen muslim namun berasal dari negara non-Islam. Kebanyakan dari merek ini di Islamisasi, yaitu diubah untuk dibuat menjadi merek halal.
- d. *Outbound Islamic Brands*, merek halal yang berasal dari negara-negara Islam tetapi tidak harus menargetkan konsumen muslim.

Umat Islam juga menyukai produk impor, tetapi mereka mempunyai tiga alasan mengapa mereka memiliki harapan untuk kembali kepada produk Islam, Temporal (2011) :

- a. Merek barat sering tidak sesuai dengan nilai-nilai Islam (atau etika dasar mereka). Misalnya, rumah sakit, makanan dan minuman, obat-obatan, produk medis dan pasar jasa.
- b. Negara Islam ingin menciptakan merek-merek global mereka sendiri yang mereka lihat sebagai aset bisnis strategis dan duta merek nasional.
- c. Pertumbuhan kelas menengah yang terdidik dari minoritas muslim dan mayoritas budaya dan negara telah menciptakan dorongan untuk membangun bisnis, produk, dan jasa yang kompetitif dengan merek yang dapat diterima.

3. Indikator *Islamic Branding*

Islamic branding sangatlah penting dalam melakukan suatu bisnis karena brand inilah yang menjadi ciri suatu perusahaan dalam memasarkan produknya, brand menjadi salah satu pemikat konsumen untuk membeli suatu produk. Penelitian yang dilakukan oleh Yunus et al (2013) menguraikan pengukuran variable *Islamic brand* yaitu :

- a. Pentingnya merek
- b. Keakraban merek
- c. Kepercayaan konsumen
- d. Label halal

Syarat kehalalan produk tersebut meliputi:

- 1) Tidak mengandung babi dan bahan-bahan yang berasal dari babi. Tidak mengandung bahan-bahan yang diharamkan seperti : bahan yang berasal dari organ manusia, darah, dan kotoran-kotoran.
- 2) Semua bahan yang berasal dari hewan yang disembelih dengan syariat Islam.

- 3) Semua tempat penyimpanan tempat penjualan dan transportasinya tidak boleh digunakan untuk babi. Jika pernah digunakan untuk babi atau barang yang tidak halal lainnya terlebih dahulu dibersihkan dengan tata cara yang diatur menurut syariat.

Sertifikasi halal merupakan jaminan keamanan bagi seorang konsumen muslim untuk dapat memilih makanan yang baik baginya dan sesuai dengan aturan agama. Produk makanan yang memiliki sertifikasi halal adalah produk yang didalam proses pengolahannya memenuhi standar dalam keamanan dan kebersihannya, Lada et al (2009).

Menurut keputusan Menteri Agama R.I nomor 518 menyatakan bahwa sertifikasi halal adalah fatwa tertulis yang menyatakan kehalalan suatu produk pangan yang dikeluarkan oleh lembaga pengkajian pangan, obat-obatan dan kosmetika majelis ulama Indonesia LPPOM MUI. Sertifikasi halal di Indonesia dikeluarkan resmi oleh MUI yang mengindikasikan bahwa produk sudah lolos tes uji halal. Produk yang memiliki sertifikasi halal adalah produk yang telah teruji dalam kehalalan dan bisa dikonsumsi umat muslim. Produk yang telah memiliki sertifikasi halal dibuktikan dengan pencantuman logo halal dalam kemasan produk.

C. Brand Awareness (Kesadaran Merek)

1. Pengertian Merek

Menurut penuturan Aaker yang dikutip oleh A.B Susanto dan Himawan Wijanarko mengungkapkan merek adalah nama atau simbol yang membedakan

(seperti sebuah logo, cap atau kemasan) untuk mengidentifikasi barang atau jasa dari seorang penjual tertentu, serta membedakannya dari barang atau jasa yang dihasilkan para pesaing. Pada akhirnya merek mampu memberi penanda atas suatu produk yang dimiliki perusahaan sehingga produsen dan konsumen dapat mengenali sebuah produk sehingga melindungi produk dari brand yang serupa.

Menurut Kotler merek bukan hanya sebuah nama, simbol, gambar atau tanda yang tidak berarti. Merek merupakan identitas sebuah produk yang dapat dijadikan sebagai alat ukur apakah produk itu baik dan berkualitas. Konsumen melihat sebuah merek sebagai bagian yang paling penting dalam sebuah produk, dan merek dapat menjadi nilai tambah dalam produk tersebut.

Pemberian merek merupakan cara efektif dalam meringkas dan mengkomunikasikan realitas yang rumit ke dalam pernyataan tunggal dan sederhana yang lebih dari sekedar arti harfiah, bahasa, dan batasan politis.

Merek sejak lama mempunyai peran dalam perniagaan namun baru pada abad ke-20 penafsiran merek menjadi begitu penting bagi para pelaku bisnis dalam menghadapi kompetitor. Karakteristik yang unik dari pemasaran modern berfokus pada penciptaan merek yang berfungsi sebagai pembeda. Penafsiran merek yang unik telah memperkuat penggunaan berbagai atribut produk, nama, kemasan, strategi distribusi, dan periklanan. Gagasan yang telah bergeser dari komoditas menuju produk-produk bermerek, sehingga harga tidak lagi dijadikan prioritas pertimbangan dalam keputusan pembelian, dengan menonjolkan dasar pembedanya.

Makna merek dalam konteks masa kini bukanlah sekedar nama merek (*brand name*) melainkan telah berkembang lebih jauh ke depan. Knapp membedakan antara nama merek, merek, dan merek sejati. Knapp menyatakan bahwa dalam pikiran konsumen terdapat tiga sifat fundamental yang membedakan suatu merek sejati, yaitu internalisasi kesan-kesan, posisi khusus dalam benak konsumen, serta manfaat emosional dan fungsional yang dirasakan. Pada akhirnya merek bukanlah apa yang dibuat di pabrik, tercetak pada kemasan atau apa yang diiklankan oleh pemasar. Merek adalah apa yang ada dalam benak konsumen.

2. Pengertian Kesadaran Merek

Kesadaran merek (*Brand awareness*) adalah kesanggupan seorang calon pembeli untuk mengenali, mengingat kembali suatu merek sebagai bagian dari suatu kategori produk tertentu. Bagian dari suatu kategori produk perlu ditekankan karena terdapat suatu hubungan yang kuat antara kategori produk dengan merek yang dilibatkan. Misalnya publikasi tentang penerbangan Garuda Indonesia tidak akan membantu *Brand awareness* dari kacang garuda. Kesadaran merek (*Brand awareness*) membutuhkan *continuum ranging* (jangkauan kontinum) dari perasaan yang tidak pasti bahwa merek tertentu telah dikenal sebelumnya sehingga konsumen yakin bahwa produk tersebut merupakan satu-satunya merek dalam suatu kelompok produk.

Kesadaran merek merupakan komponen penyusun ekuitas merek yang sangat penting. Pada umumnya, konsumen cenderung membeli produk dengan merek yang sudah dikenalnya atas dasar pertimbangan kenyamanan, keamanan, dan lain-lain. Bagaimanapun juga merek yang sudah dikenal menghindarkan mereka dari

resiko pemakaian karena asumsi mereka adalah bahwa merek yang sudah dikenal dapat diandalkan.

Dalam hal ini, kesadaran menggambarkan keberadaan merek di dalam pikiran konsumen yang dapat menjadi penentu dalam beberapa kategori dan biasanya mempunyai peranan kunci dalam ekuitas merek. Meningkatkan kesadaran adalah suatu mekanisme untuk memperluas peran merek. Kesadaran merek juga memengaruhi persepsi dan tingkah laku. Kesadaran merek merupakan *key of brand asset* atau kunci pembuka untuk masuk ke dalam elemen lainnya. Jadi, jika kesadaran itu sangat rendah, maka hampir dipastikan bahwa ekuitas mereknya juga rendah.

3. Merek dan Kesadaran Merek Dalam Perspektif Islam

Ulama fiqih kontemporer memasukkan merek ke dalam beberapa kategori: *Pertama*, merek sebagai harta kekayaan (al-mal). Untuk saat ini, salah satu hal non materi tetapi bisa dikomersilkan dan dapat mendatangkan keuntungan luar biasa bagi sang pemilik adalah merek. Sebuah merek akan mendatangkan keuntungan bagi pemiliknya apabila terkenal akan kualitas barangnya sehingga banyak diminati oleh para konsumen. Bahkan kadang-kadang harga sebuah merek jauh lebih mahal dibanding harga perusahaannya.

Kedua, Merek bisa dijadikan sebagai hak milik (*milkiyah*). Ia bisa dijadikan sebagai hak milik karena merupakan harta yang bermanfaat dan mendatangkan *maslahat* bagi perusahaan pemilik maupun bagi konsumen. Apalagi sang pemilik telah mengucurkan tenaga, pikiran, waktu dan dana yang tidak sedikit untuk membuat sebuah merek berikut produk dengan kualitas baik, lalu

mempublikasikannya melalui iklan di televisi, radio, internet dan lain-lain, yang keseluruhannya juga membutuhkan biaya. Sebab itu, maka sangat pantas bila jerih payahnya dilindungi dan kepemilikannya terhadap merek diakui.

Pada dasarnya pemberian nama atau merek adalah sangat penting, hal ini disebutkan pula dalam alquran diantaranya surat Al-Baqarah/2:31.

وَعَلَّمَ آدَمَ الْأَسْمَاءَ كُلَّهَا ثُمَّ عَرَضَهُمْ عَلَى الْمَلَائِكَةِ فَقَالَ أَنْبِئُونِي بِأَسْمَاءِ هَؤُلَاءِ إِنْ كُنْتُمْ صَادِقِينَ
(٣١)

Terjemahnya :

“Dan dia ajarkan kepada Adam nama-nama (benda) semuanya, kemudian dia perlihatkan kepada para malaikat, seraya berfirman: sebutkan kepadaku nama semua benda ini jika kamu yang benar!” (Kemenag RI alquran dan terjemahnya, 2018;6).

Ayat di atas menjelaskan bahwa Allah swt sudah menyediakan nama-nama yang baik dalam alquran. Hal ini dapat pula dianalogikan dengan pemberian nama pada suatu produk berupa barang ataupun jasa. Sesuai ayat di atas produsen dituntut memberikan penamaan yang baik dan mengandung arti yang menampakkan identitas, kualitas, dan citra dari produk tersebut. Penamaan yang baik ialah yang mudah melekat di benak konsumen sehingga lebih mudah di respon oleh konsumen.

4. Cara Mencapai Kesadaran Merek

Mengenalkan maupun melekatkan merek dalam fikiran pelanggan akan melibatkan upaya mendapatkan identitas nama dan mengintegrasikan ke kategori produk. Untuk mencapai kesadaran merek (*Brand awareness*) dapat dilakukan dengan menempuh cara berikut :

- a. Sebisa mungkin pesan yang disampaikan mudah diingat, memiliki tampilan unik dibanding produk lain. Keterkaitan antara merek dan kategori produk juga perlu diperhatikan.
 - b. Menggunakan slogan atau jingle lagu menarik sehingga membantu konsumen untuk mengingat merek.
 - c. Untuk produk yang menggunakan symbol sebaiknya symbol yang dipakai dapat dihubungkan dengan merek.
 - d. Perluasan nama merek dapat dilakukan agar merek semakin banyak diingat pelanggan.
 - e. Penerapan isyarat yang sesuai terhadap kategori produk, merek, atau keduanya bisa diterapkan agar kesadaran merek dapat lebih diperkuat.
 - f. Membentuk ingatan terhadap suatu brand lebih sulit dibanding membentuk pengenalan. Melakukan pengulangan adalah cara terbaik demi meningkatkan daya ingat dari suatu produk.
5. Dimensi *Brand awareness*

Dimensi *Brand awareness* diketahui melalui rentang pengukuran yang terdiri dari beberapa tingkatan dituangkan pada gambar 2.2 di bawah ini :

Gambar 2.2
Piramida Kesadaran Merek



Sumber : David Aaker, 1997

Dari piramida kesadaran merek (*Brand awareness*) di atas dapat diuraikan penjelasan sebagai berikut :

a. *Top Of Mind*

Top of mind menggambarkan ketika seseorang ditanya secara langsung tanpa diberi bantuan seperti keyword dan dia dapat menyebutkan suatu merek, maka merek yang pertama kali paling banyak disebutkan oleh konsumen merupakan puncak pikiran. Dengan kata lain, merek tersebut merupakan prioritas merek dari berbagai merek yang ada di dalam benak konsumen.

Secara mendasar pemberian nama (merek) dari suatu produk sangat penting, karena dapat membantu konsumen mengingat merek tersebut hal ini dijelaskan dalam QS. Al-A'raaf/7:180.

وَلِلَّهِ الْأَسْمَاءُ الْحُسْنَىٰ فَادْعُوهُ بِهَا وَذَرُوا الَّذِينَ يُلْحِدُونَ فِي أَسْمَائِهِ سَيُجْزَوْنَ مَا كَانُوا يَعْمَلُونَ
(١٨٠)

Terjemahnya :

“Dan Allah memiliki asmaul husna (nama-nama yang terbaik) maka bermohonlah kepadanya dengan menyebut asmaul husna itu dan tinggalkanlah orang-orang yang menyalahartikan nama-namanya. Mereka kelak akan mendapat balasan terhadap apa yang telah mereka kerjakan.” (Kemenag RI alquran dan terjemahnya, 2018;174).

Berdasarkan ayat di atas dapat disimpulkan bahwa Allah swt senantiasa menghendaki kebaikan serta menyenangkan bagi umatnya. Nama Allah swt yang tercantum dalam alquran merupakan petunjuk serta rahmat bagi umat yang beriman sejalan dengan penafsiran menurut Prof. Dr. Hamka dalam kitab tafsirnya, tafsir Al-Azhar (<https://www.risalahislam.com>) nama merupakan

perkataan yang menunjukkan atas suatu zat maupun sifat. Begitupula dalam tafsir Quraish Shihab hanya Allah memiliki nama-nama yang menampakkan kesempurnaannya maka agungkanlah Allah dengan nama-nama itu adapun makhluk yang memperoleh balasan buruk ialah mereka cenderung menyematkan sesuatu yang tidak layak bagi zat Allah yang mahaagung. Hal tersebut dapat pula dianalogikan dengan pemberian nama suatu produk. Dengan nama yang baik dan simple dalam artian memberi kemudahan oleh konsumen maka suatu produk lebih cepat direspon oleh di pasaran.

b. *Brand Recall*

Brand recall merupakan bentuk pengingatan kembali terhadap suatu merek berdasar permintaan seseorang untuk menyebutkan merek tertentu pada suatu kategori produk. Hal ini berbeda dari bentuk pengenalan, responden tidak memerlukan bantuan untuk memunculkan merek tersebut. Indikator *brand recall* meliputi kemampuan mengenali merek, menyukai merek, memilih merek, dan yakin terhadap merek.

c. *Brand Recognition*

Brand recognition merupakan bentuk minimal dari kesadaran merek. Hal ini merupakan bagian dari pengukuran *Brand awareness* hampir menyerupai *Brand recall* perbedaan yang menonjol dari *Brand recognition* di mana kesadarannya diukur dengan diberikan bantuan.

d. *Brand Unaware*

Brand Unware merupakan bagian terendah dari suatu piramida kesadaran merek. Tingkatan ini dapat diartikan dimana kondisi konsumen tidak menyadari akan adanya suatu merek.

D. Keputusan Pembelian

1. Pengertian Keputusan Pembelian

Kehidupan manusia tidak terlepas dari kegiatan perniagaan dalam hal ini jual dan beli. Sebelum memiliki suatu barang seseorang lebih dulu akan melewati proses keputusan pembelian suatu produk. Keputusan pembelian dapat diartikan sebagai proses individu yang terlibat secara langsung dalam pengambilan keputusan untuk melakukan pembelian dari suatu produk yang ditawarkan oleh penjual. Kotler dan Armstrong (2011) mendefinisikan keputusan pembelian sebagai tahap dalam proses pengambilan keputusan pembeli dimana konsumen benar-benar meneliti.

Pengambilan keputusan konsumen mencakup seluruh bagian yang dilalui konsumen dalam mengenali masalah, mencari solusi, evaluasi berbagai alternatif dan memilih diantara pilihan-pilihan pembelian mereka, Mowen dan Minor (2008). Definisi lain keputusan pembelian merupakan pemilihan satu tindakan dari dua atau pilihan alternative, Fandy Tjiptono (2008). Menurut beberapa pendapat di atas dapat ditarik kesimpulan bahwa keputusan pembelian adalah cara yang dilakukan oleh seorang konsumen dalam mencari, memilih dan memutuskan untuk membeli suatu produk yang diinginkan dari beberapa produk pilihan dan alternatif yang dipilih berdasarkan kriteria tertentu.

Basu Swastha dan T. Hani Handoko (2003) menuturkan lima peran individu dalam keputusan pembelian yaitu sebagai berikut:

- a. Pengambilan inisiatif (*initiator*), individu yang memiliki inisiatif pembelian barang tertentu atau yang mempunyai kebutuhan serta keinginan tetapi tidak mempunyai wewenang untuk melakukan sendiri.
 - b. Orang yang memengaruhi (*influence*), individu yang memengaruhi keputusan untuk membeli baik secara sengaja maupun tidak sengaja.
 - c. Pembuat keputusan (*decider*), individu yang memutuskan untuk membeli atau tidak.
 - d. Pembeli (*buyer*), individu yang melakukan transaksi pembelian sesungguhnya.
 - e. Pemakai (*user*), individu yang menggunakan barang dalam bentuk produk atau jasa yang dibeli.
2. Faktor-faktor yang memengaruhi keputusan pembelian

Dalam proses pengambilan keputusan konsumen tidak dapat terjadi secara singkat, karena secara tidak langsung terdapat beberapa hal yang melatarbelakangi proses keputusan tersebut seperti masalah kebudayaan, sosial, pribadi individu. Ketika membahas pengambilan keputusan untuk membeli, individu akan dipengaruhi oleh beberapa faktor. Kotler dan Keller (2008) menguraikan keempat faktor yang memengaruhi perilaku pembelian konsumen.

- a. Faktor Kebudayaan

Faktor kebudayaan mempunyai banyak pengaruh terhadap perilaku konsumen.

Terdapat tiga hal utama dalam faktor budaya yaitu :

- 1) Budaya, budaya merupakan faktor prioritas penentu dari keinginan dan perilaku individu. Budaya individu terbentuk melalui proses pembelajaran dari lingkungan, dimana dalam lingkungan mereka biasanya mempelajari nilai-nilai, persepsi, dan juga tingkah laku. Pemasar sangat berkepentingan untuk melihat pergeseran *culture* tersebut agar mampu menyediakan produk-produk sesuai dengan keinginan konsumen.
- 2) Sub Budaya, sub-budaya adalah sekelompok individu dengan system nilai terpisah berdasarkan pengalaman dan situasi kehidupan yang umum. Sehubungan hal tersebut, maka seorang pemasar dituntut agar mampu merancang suatu produk yang disesuaikan terhadap kebutuhan dan keinginan sub budaya tersebut.
- 3) Kelas sosial, kelas sosial merupakan struktur yang relative permanen dan sistematis dalam masyarakat dimana para anggotanya memiliki nilai, minat, dan perilaku yang sama. Kelas sosial individu tidak hanya ditentukan oleh satu faktor saja misalnya pendapatan melainkan diukur sebagai perpaduan pekerjaan, pendapatan, pendidikan, kekayaan, dan variable lainnya. Kelas sosial individu berpengaruh terhadap pilihan produk dan merek yang akan dibelinya.

b. Faktor sosial

Dalam hal ini tingkah laku turut serta dipengaruhi oleh faktor-faktor sosial seperti kelompok acuan, keluarga, peran, dan status.

- 1) Kelompok acuan, kelompok ini memiliki pengaruh secara langsung atau pengaruh tidak langsung terhadap sikap dan perilaku yang bersangkutan dalam mengambil keputusan pembelian suatu produk dan merek.
- 2) Keluarga, keluarga merupakan organisasi pembelian konsumen yang terpenting dalam masyarakat. Anggota keluarga merepresentasikan kelompok referensi utama yang paling berpengaruh.
- 3) Peran dan status, peran meliputi aktivitas yang diharapkan dilakukan seseorang menurut orang yang berada di sekitarnya. Setiap peran membawa status yang mencerminkan suatu penghargaan yang diberi oleh masyarakat. Individu seringkali memilih produk yang menunjukkan statusnya dalam masyarakat.

c. Faktor Pribadi

Faktor ini diartikan sebagai karakteristik psikologis individu yang berbeda dengan individual lain yang menyebabkan tanggapan relative konsisten dan bertahan lama terhadap lingkungan. Keputusan pembelian yang dipengaruhi oleh karakteristik pribadi, yaitu

- 1) Usia dan tahap siklus hidup, individu bisa saja mengubah barang dan jasa yang mereka beli selama hidupnya. Selera terhadap makanan, pakaian, perabot, dan rekreasi seringkali berkaitan dengan usia. Pembelian juga dibentuk oleh tahap daur hidup keluarga melalui tahap-tahap sesuai dengan kedewasaannya.
- 2) Pekerjaan dan keadaan ekonomi, pekerjaan seseorang memengaruhi produk berupa barang dan jasa yang dibelinya. Pemasar berusaha mengidentifikasi

kelompok pekerjaan yang mempunyai minat beli di atas rata-rata produk mereka. Keadaan ekonomi dalam suatu negara pun memengaruhi pilihan produk. Pemasar dituntut peka terhadap pendapatan pribadi, tabungan, dan tingkat permintaan.

- 3) Kepribadian dan konsep diri, kepribadian setiap orang jelas memengaruhi tingkah laku pembelian. Kepribadian bermanfaat untuk menganalisis tingkah laku konsumen dalam pemilihan produk atau brand tertentu.
- 4) Gaya hidup dan nilai, gaya hidup diartikan sebagai pola hidup yang tercermin dari kegiatan, minat, dan pendapatan. Gaya hidup menggambarkan interaksi individu secara utuh dengan lingkungannya. Keputusan konsumen juga dipengaruhi oleh nilai-nilai, system kepercayaan yang mendasari sikap dari perilaku.

d. Faktor Psikologis

Pilihan pembelian seseorang dipengaruhi empat faktor psikologis utama yaitu motivasi, persepsi, pembelajaran, dan keyakinan sikap. Penjelasan dari setiap faktor diuraikan di bawah ini.

- 1) Motivasi, motivasi merupakan dorongan yang menyebabkan seseorang melakukan tindakan. Motivasi timbul karena adanya kebutuhan yang diperlukan konsumen.
- 2) Persepsi, persepsi adalah perspektif individu terhadap suatu kondisi atau situasi tertentu. Persepsi tidak hanya bergantung pada rangsangan fisik, juga pada rangsangan terkait dengan lingkungan sekitar dan keadaan individu

tersebut yang bersangkutan. Seorang konsumen tersebut memiliki persepsi apabila mampu melihat realitas luar bahkan di sekitarnya.

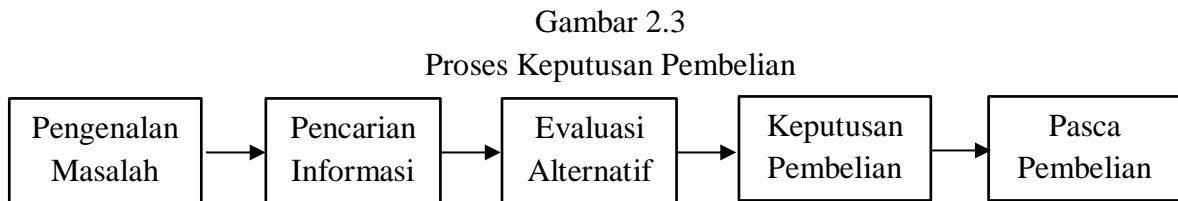
- 3) Pembelajaran, pembelajaran mencakup perubahan perilaku seseorang yang timbul dari pengalaman.
- 4) Keyakinan dan sikap, keyakinan merupakan gambaran pemikiran yang dianut seseorang terhadap suatu hal. Keyakinan menciptakan citra produk, merek, dan orang akan bertindak berdasarkan penciptaan dari keyakinan tersebut. Suatu pendirian mendorong seseorang untuk bersikap secara konsisten terhadap objek sejenis.

3. Proses Keputusan Pembelian

Menurut Engel dan Black Well (1994) proses keputusan pembelian meliputi lima tahap yaitu :

- a. *Problem recognition*, menganalisis kebutuhan dan keinginan konsumen.
- b. *Search*, tahap pencarian segala sumber yang digunakan untuk memenuhi keinginan.
- c. *Alternative evaluation*, penilaian alternative dapat dilakukan dengan mencari kriteria tertentu yang dapat dimanfaatkan oleh konsumen untuk menentukan alternative.
- d. *Choice*, pemilihan produk yang dilakukan konsumen ini telah membuktikan terjadinya pembelian yang sesungguhnya.
- e. *Out comes*, proses penilaian setelah melakukan pembelian produk terjadi dalam tahap ini berhubung produk yang dipilih telah memuaskan konsumen.

Kotler (2008) menyatakan terdiri lima tahapan dalam proses pengambilan keputusan pembelian. Dapat dilihat pada Gambar 2.3 di bawah ini.



Sumber : Kotler, 2008.

a. Pengenalan Masalah

Proses pembelian diawali saat pembeli mengenali masalah kebutuhan mereka. Kebutuhan tersebut dapat dicetuskan oleh rangsangan internal maupun eksternal. Para pemasar diharapkan dapat mengidentifikasi keadaan yang memicu kebutuhan tertentu. Dengan mengumpulkan informasi dari sejumlah konsumen, para pemasar dapat mengidentifikasi rangsangan yang paling sering memicu minat terhadap kategori yang mampu membangkitkan minat konsumen.

b. Pencarian Informasi

Konsumen terdorong untuk mencari dan menemukan informasi yang lebih banyak tergantung kebutuhannya. Hal ini dapat dikelompokkan kedalam dua level rangsangan. Situasi pencarian informasi yang lebih mudah disebut penguatan perhatian. Pada level itu orang hanya sekedar lebih peka terhadap informasi produk. Level selanjutnya, individu mungkin saja masuk ke pencarian informasi secara aktif, mencari referensi bacaan, menghubungi teman, dan mengunjungi toko untuk mempelajari produk tertentu. Sumber informasi konsumen diklasifikasikan kedalam empat kelompok, yaitu :

- 1) Sumber pribadi : meliputi teman, keluarga, kenalan, dan tetangga.

- 2) Sumber komersial : penyalur, wiraniaga, iklan, kemasan, dan pajangan di toko.
- 3) Sumber public : media massa, organisasi penentu peringkat konsumen.
- 4) Sumber pengalaman : pengkajian, pemakaian produk, dan pengenalan.

c. Evaluasi Alternatif

Terdapat beberapa proses evaluasi keputusan, serta model terbaru dalam memandang proses evaluasi konsumen sebagai proses yang berorientasi kognitif, model tersebut beranggapan bahwa konsumen membentuk penilaian atas produk dengan penuh kesadaran dan rasional. Beberapa konsep dasar menjadi penentu seseorang dalam memahami proses evaluasi konsumen. Pertama konsumen berusaha memenuhi kebutuhan. Kedua, konsumen memandang setiap produk sebagai sekumpulan atribut dengan tingkat kemampuan yang berbeda dalam menilai berbagai atribut yang dianggap relevan dan penting. Konsumen memberikan perhatian terbesar pada atribut yang memberikan manfaat berdasarkan keinginan konsumen.

d. Keputusan Pembelian

Dalam tahap evaluasi, para konsumen membentuk preferensi atas berbagai brand yang terdapat dalam kumpulan pilihan. Konsumen tersebut dapat pula membentuk niat untuk membeli suatu merek yang paling disukai. Faktor sikap orang lain merupakan salah satu faktor yang memengaruhi keputusan pembelian konsumen. Sejauh mana sikap orang lain mengurangi alternative pilihan yang disukai individu akan bergantung pada dua hal yaitu :

- 1) Motivasi konsumen untuk menuruti keinginan individu lain. Semakin gencar sikap positif orang lain dan semakin dekat individu tersebut dengan konsumen, konsumen semakin berpotensi mengubah niat pembeliannya.
- 2) Faktor kedua merupakan faktor situasi yang tidak terantisipasi karena seketika dapat muncul dan mengubah niat pembelian, misalnya ekspektasi harga, dan manfaat yang diharapkan. Faktor situasional mampu memengaruhi proses pembelian konsumen.

e. Tingkah Laku Paska Pembelian

Tingkah laku paska pembelian diartikan sebagai tahapan keputusan pembelian ketika konsumen memilih tindakan lebih lanjut setelah melakukan pembelian berdasarkan tingkat kepuasan dalam memanfaatkan produk tersebut. Harapan konsumen dan situasi yang diterima dari produk merupakan bagian yang menjadi fokus perhatian para pemasar. Bila produk tidak berdasarkan harapan rasa puas pada konsumen tidak akan tercipta begitu pula sebaliknya.

4. Tipe-tipe Perilaku Pembelian Konsumen

Terdapat empat tipe perilaku pembelian menurut Kottler dan Gery Amstrong (2008). Keempat tipe tersebut dapat dilihat pada tabel 2.2 di bawah ini.

Tabel 2.2
Tipe-Tipe Keputusan Pembelian

No.	Perbedaan	Keterlibatan	
		Keterlibatan Tinggi	Keterlibatan Rendah
1	Banyak perbedaan antar merek	Perilaku pembelian kompleks	Perilaku pembelian yang mencari keragaman
2	Sedikit perbedaan antar merek	Perilaku pembelian pengurangan disonasi	Perilaku pembelian kebiasaan

Sumber : Kottler dan Gery Amstrong, 2008.

Berikut penjelasan tipe-tipe keputusan pembelian berdasarkan gambar di atas.

- a. Perilaku pembelian kompleks adalah suatu perilaku pembelian dalam situasi yang telah ditentukan berdasar keterlibatan tinggi dalam suatu pembelian konsumen.
- b. Perilaku pembelian pengurangan disonasi yaitu perilaku pembelian konsumen dalam situasi yang memiliki karakter keterlibatan lebih banyak.
- c. Perilaku pembelian kebiasaan yaitu perilaku pembelian konsumen dalam kondisi yang memiliki hubungan keterlibatan konsumen rendah dan anggapan perbedaan merek sedikit.
- d. Perilaku pembelian mencari keragaman yakni perilaku pembelian konsumen yang memiliki karakteristik keterlibatan konsumen lebih sedikit pada perbedaan merek.

Proses pengambilan keputusan dijelaskan dalam ayat yang lebih bersifat fleksibel bermakna dapat diaplikasikan dalam segala aktifitas. Hal ini dijelaskan dalam QS. Ali-Imran/3:159.

فِيمَا رَحْمَةٍ مِنَ اللَّهِ لِنْتَ لَهُمْ وَلَوْ كُنْتَ فَظًّا غَلِيظَ الْقَلْبِ لَانْفَضُّوا مِنْ حَوْلِكَ فَاعْفُ عَنْهُمْ

وَاسْتَغْفِرْ لَهُمْ وَتَاوَزْهُمْ فِي الْأَمْرِ فَإِذَا عَزَمْتَ فَتَوَكَّلْ عَلَى اللَّهِ إِنَّ اللَّهَ يُحِبُّ الْمُتَوَكِّلِينَ (١٥٩)

Terjemahnya :

“Maka berkat rahmat Allah engkau (Muhammad) berlaku lemah lembut terhadap mereka. Sekiranya engkau bersikap keras dan berhati kasar, tentulah mereka menjauhkan diri dari sekitarmu. Karena itu maafkanlah mereka dan mohonkanlah ampunan untuk mereka, dan bermusyawarahlah dengan mereka dalam urusan itu. Kemudian, apabila engkau telah membulatkan tekad maka bertakwalah kepada Allah. Sungguh, Allah mencintai orang yang bertawakal.” (Kemenag RI alquran dan terjemahnya, 2018;71).

Ayat di atas didukung penafsiran yang disarikan dari tafsir Ibnu Katsir, tafsir Fi Zhilalil Quran, tafsir Al Azhar, dan tafsir Al Munir (<https://kumparan.com>) bahwa manusia selalu membutuhkan naungan yang penuh kasih sayang, serta jiwa penyantun dan penuh kelembutan, sifat tersebut bersumber dari rahmat Allah swt. Kata-kata kasar serta keras hati adalah sikap yang secara fitrah dibenci oleh manusia berdasarkan ayat di atas dapat diketahui sebagai umat muslim hendaknya selektif dalam menerima berita ataupun informasi. Ketika tidak memiliki wawasan mengenai hal tersebut sebaiknya terlebih dahulu diperiksa dan diteliti sebelum timbul penyesalan di kemudian hari disebabkan amarah baik dalam bentuk perkataan maupun perbuatan yang tentunya mampu memutuskan hubungan silaturahmi sesama umat manusia. Ayat ini juga dapat dihubungkan dalam sikap hati-hati umat Islam ketika membuat keputusan untuk menggunakan atau mengkonsumsi suatu produk. Seperti penjelasan sebelumnya terdapat rangkaian tahapan yang dilalui seseorang dalam pengambilan keputusan pembelian konsumen. Berawal dari pengenalan kebutuhan, pencarian informasi, pemilihan alternative, pengambilan keputusan, dan perilaku paska pembelian.

Adapun ketiga sub bagian (Indikator) keputusan pembelian yaitu :

- a. Pengenalan masalah adalah suatu proses yang diawali ketika pembeli mengetahui suatu problem atau kebutuhan. Indikator tahap pengenalan masalah adalah informasi dalam ingatan dan pengaruh lingkungan.
- b. Pencarian informasi merupakan konsumen yang tergugah kebutuhannya untuk menemukan informasi lebih banyak terhadap produk yang mereka butuhkan. Indikator pada bagian ini meliputi pencarian internal dan eksternal.

- c. Evaluasi alternative merupakan tahap yang dilakukan oleh konsumen dalam mengelola informasi guna mengevaluasi alternative berdasarkan pada konsumen pribadi dan situasi kondisi pembeli tertentu. Adapun indikator dalam hal ini meliputi kepercayaan dan harga produk.

E. Hubungan Antar Variabel

1. Hubungan antara *Islamic branding* terhadap keputusan pembelian

Brand atau merek merupakan symbol sebagai pembeda diantara produk dari suatu perusahaan. Apabila suatu produk mempunyai citra positif, maka akan berdampak baik terhadap masyarakat dalam hal ini konsumen. Merek produk memiliki nilai positif terhadap kepercayaan konsumen dalam mengkonsumsi produk berupa barang atau jasa berlabel halal karena label halal menandakan bahwa produk tersebut terjamin kualitas dan kehalalannya. Menurut Baker (2010) *Islamic branding* sebagai bagian dari sebuah produk tidak hanya menggunakan nama Islam sebagai faktor untuk menarik minat konsumen, melainkan juga dalam pemilihan baku, proses produksi, hingga sampai ke pemakai akhir patut diperhatikan, sehingga kepercayaan masyarakat dapat terbentuk yang pada akhirnya menimbulkan keputusan pembelian.

Fitriya (2017) melakukan penelitian dengan judul analisis pengaruh *Islamic branding* terhadap keputusan konsumen untuk membeli produk dengan sampel berjumlah 100 responden. Penelitian ini menghasilkan bahwa *Islamic branding* berpengaruh positif dan signifikan terhadap keputusan konsumen dalam pembelian produk oleh mahasiswa Universitas Muhammadiyah Jember. Sejalan

dengan penelitian yang dilakukan Hanif Faizah (2018) berjudul pengaruh gaya hidup dan *Islamic branding* terhadap keputusan pembelian produk wardah. Penelitian ini menunjukkan bahwa *Islamic branding* berpengaruh positif terhadap keputusan pembelian.

2. Hubungan antara *Islamic branding* terhadap *Brand awareness*

Keberadaan *Islamic branding* saat ini sudah menjadi trend sebagai suatu strategi untuk menarik minat beli konsumen yang sengaja diterapkan oleh produsen. Fenomena banyaknya merek-merek Islami yang bermunculan, menandakan adanya pergeseran perilaku konsumen. Tidak dapat dipungkiri, sebahagian konsumen menjadikan merek yang mereka beli sebagai manifestasi dirinya. Merek dijadikan sebagai media dalam menunjukkan jati diri individu tersebut kepada individu lain. Menerapkan strategi *Islamic branding* pada negara populasi umat muslim terbesar di dunia berpotensi lebih mudah dikenali berhubung masyarakat muslim di anjurkan mengkonsumsi produk halal lagi terjamin kualitasnya dengan demikian *Brand awareness* (kesadaran merek) akan lebih mudah tercipta. Meski ada pendapat lain menurut Temporal, merek dari dunia muslim atau *Islamic branding* memperoleh kendala dalam bertumbuh yaitu bagaimana dapat mencapai *Brand awareness* dan preferensi keuntungan konsumen untuk merek yang mereka tawarkan, karena tidak dapat dipungkiri saat ini sudah banyak merek barat yang ada telah memiliki ekuitas merek yang kuat dan loyalitas.

3. Hubungan antara *Brand awareness* terhadap keputusan pembelian

Salah satu instrument yang diyakini dapat memengaruhi konsumen dalam melakukan pengambilan keputusan pembelian yakni *Brand awareness*. Hal ini tidak terlepas secara fundamental dari sifat sebahagian konsumen yang cenderung mencari, menemukan produk teruji dan aman. Konsumen senantiasa akan memutuskan membeli sebuah produk dengan brand yang dikenali dibanding sebuah produk yang mereknya kurang dikenal bahkan tidak dikenal sama sekali, Durianto (2001). Hasil penelitian Suciningtyas (2012) berdasarkan pengujian variable *Brand awareness* terhadap keputusan pembelian membuktikan bahwa *Brand awareness* berpengaruh positif dan signifikan terhadap keputusan pembelian.

4. Hubungan antara *Islamic branding* melalui *Brand awareness* terhadap keputusan pembelian

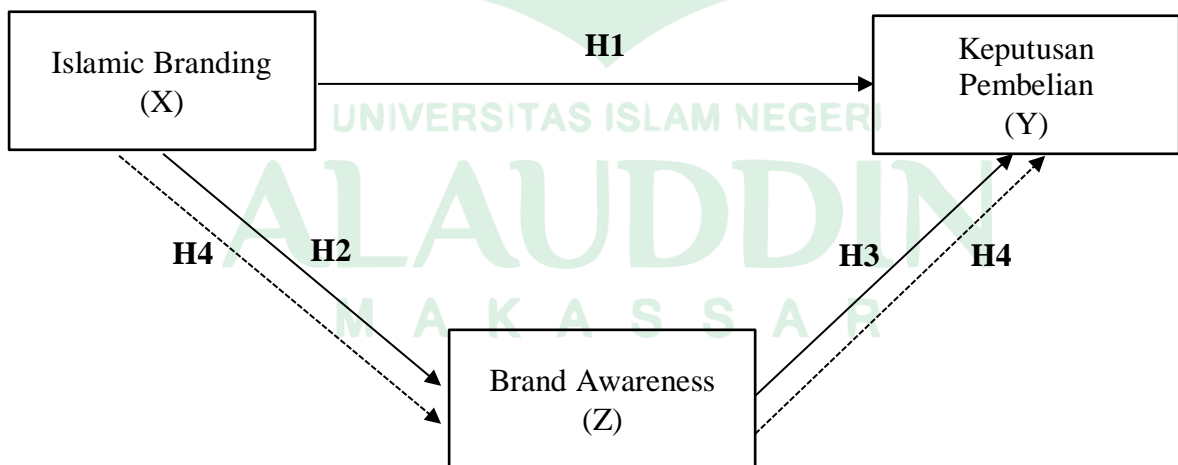
Islamic branding merupakan konsep berdasarkan nilai-nilai keislaman baik dari penggunaan nama, komposisi produk, harus terjamin mutu dan kehalalannya. Potensi besar cukup menjanjikan berdasar lokasi strategis penerapan konsep seperti halnya di Indonesia. Dilansir data BPS Tahun 2010 Indonesia menempati tingkat teratas negara penduduk muslim terbesar. Aturan dari segala aktivitas umat muslim tercantum dalam alquran dan hadist dengan segala ketentuan larangan serta perintah. Menggunakan, mengkonsumsi menjadi bagian yang harus dipatuhi berdasar syariat Islam. Memilih produk yang tidak jelas kehalalannya merupakan tindak membahayakan bagi kesehatan tubuh. Penerapan produk berkonsep *Islamic branding* sepatutnya menjadi kegemaran bagi para konsumen berhubung produk tersebut tidak meragukan dari berbagai sisi. Dengan demikian

produk tersebut dapat lebih mudah diingat, dikenali dan menjadi produk bergengsi di pasaran dengan labelisasi Islam sebagai simbolis Indonesia sebagai negara muslim terbesar. Hal ini tentunya dapat menarik konsumen untuk melakukan keputusan pembelian.

F. Kerangka Konseptual

Kerangka konseptual berfungsi memberikan gambaran awal tentang tujuan penelitian. Berdasarkan tinjauan teoretis dan penelitian terdahulu maka dibuat model kerangka konseptual dalam penelitian ini yang menjelaskan keputusan pembelian dipengaruhi oleh variable *Islamic branding*, baik secara langsung maupun tidak secara langsung atau melalui *Brand awareness* sebagai variable intervening, yang dapat dilihat pada Gambar 2.4 berikut ini :

Gambar 2.4
Kerangka Konseptual



Sumber : Data diolah, 2021

Keterangan :

————→ : Pengaruh X ke Y, X ke Z, dan Z ke Y.

-----→ : Pengaruh X ke Y dimediasi oleh Z.

Kerangka konseptual di atas menjelaskan bentuk hubungan ketiga jenis variabel dalam penelitian ini. *Islamic branding* dianggap berpengaruh terhadap keputusan pembelian konsumen karena umat muslim tidak sekedar memproduksi, menggunakan produk melainkan perlu memperhatikan sisi kehalalan, kesucian, dan kesehatan suatu produk karena hukumnya wajib dalam perintah agama Islam. *Brand Awareness* dapat timbul sebagai alasan terjadinya keputusan pembelian karena ditinjau dari pemanfaatan konsep *Islamic branding* yang diusung oleh produsen sehingga konsumen dapat lebih mudah mengingat, mengenali suatu brand. Akan lebih berpotensi konsumen memilih brand tersebut ketika suatu brand telah melekat di benak para konsumen.

BAB III

METODE PENELITIAN

A. Jenis dan Lokasi Penelitian

1. Jenis Penelitian

Jenis penelitian yang digunakan adalah asosiatif atau hubungan. Penelitian asosiatif menurut Sugiyono (2010) merupakan penelitian yang ditujukan guna mengetahui keterkaitan antara dua variable atau lebih. Dengan penelitian ini maka akan dibangun sebuah teori yang dapat berfungsi untuk menjelaskan, meramalkan, dan mengontrol suatu gejala, Syofian Siregar (2013). Jenis penelitian asosiatif digunakan penulis untuk mengetahui dan menguji ada tidaknya pengaruh antara *Islamic branding* terhadap keputusan pembelian melalui *Brand awareness*.

2. Lokasi dan Waktu Penelitian

Penelitian ini dilakukan di Sulawesi Selatan tepatnya Kota Makassar. Penelitian diperkirakan berlangsung pada bulan April-Mei 2021.

B. Pendekatan Penelitian

Pendekatan yang digunakan dalam penelitian ini yaitu pendekatan kuantitatif. Pendekatan kuantitatif difungsikan untuk meyakinkan sebuah fakta bahkan membuat proyeksi dari sebuah teori yang ada. Instrument penelitian, analisis data bersifat statistic digunakan sebagai pengumpulan data untuk menguji hipotesis yang telah ditetapkan sebelumnya. Secara sederhana pendekatan kuantitatif diartikan sebagai pendekatan yang dilakukan dengan cara mengumpulkan data

berbentuk angka bahkan dengan data kata maupun kalimat yang nantinya dikonversi kembali menjadi data angka, Martono (2014).

C. Populasi dan Sampel

1. Populasi

Populasi merupakan wilayah generalisasi meliputi objek/subyek yang mempunyai kuantitas dan karakteristik tertentu yang ditetapkan oleh peneliti untuk dipelajari dan kemudian ditarik kesimpulannya, Sugiyono (2014). Populasi tidak hanya orang, juga melainkan objek serta benda-benda alam yang lain. Populasi bukan pula sekedar jumlah pada objek/subjek yang dipelajari, tetapi mencakup karakteristik/sifat yang dimiliki oleh subjek atau objek itu secara keseluruhan.

Populasi dalam penelitian ini adalah Remaja wanita pengguna produk kosmetik wardah di Kota Makassar. Berdasarkan data proyeksi penduduk kabupaten/kota Provinsi Sulawesi Selatan dari Badan Pusat Statistik Tahun 2020, Kota Makassar dalam kategori rentang usia remaja wanita 17-24 tahun berjumlah 180.078 jiwa. Dalam hal ini populasi penelitian sebanyak yang telah disebutkan.

2. Sampel

Sampel adalah sebagian dari keseluruhan populasi yang dibutuhkan dan digunakan sebagai objek penelitian, ataupun bagian kecil dari anggota populasi yang diambil berdasarkan prosedur tertentu sehingga dapat mewakili populasinya. Sampel yang diambil dari bagian populasi dapat digunakan berhubung seorang peneliti tidak mampu mempelajari keseluruhan populasi karena faktor

penghambat misalnya waktu dan tenaga, dana atau biaya. Sampel yang akan diambil dari populasi tersebut harus betul-betul representative atau dapat mewakili. Makna lain sampel merupakan bagian atau sejumlah cuplikan tertentu yang dipilih dari suatu populasi dan diteliti secara rinci, Sugiyono (2012).

Penentuan sampel untuk mempermudah proses penelitian menggunakan rumus *slovin* dengan perhitungan sampel sebagai berikut :

$$n = \frac{N}{1 + Ne^2}$$

Keterangan :

n = Sampel

N = Jumlah Populasi

e = Tingkat Kepercayaan /Ketetapan yang diinginkan 10%

$$n = \frac{N}{1 + Ne^2}$$

$$n = \frac{180.078}{1 + (180.078)(0,1)^2}$$

$$n = \frac{180.078}{1 + 180.078 \times 0,01}$$

$$n = \frac{180.078}{1.801,78}$$

$$n = 99,94$$

Dari hasil perhitungan tersebut menggunakan rumus *slovin* dengan tingkat kesalahan 10% menghasilkan total 99,94 yang digenapkan menjadi 100 maka sampel yang digunakan dalam penelitian ini sebanyak 100 responden.

Sampel dalam penelitian menggunakan teknik *probability sampling* untuk penentuan sampel. Teknik *probability sampling* merupakan sebuah teknik dimana

pengambilan sampel bagi setiap unsur atau anggota populasi memiliki peluang yang sama untuk dipilih menjadi sampel. Teknik *probability sampling* yang diterapkan dalam penelitian ini yaitu *simple random sampling*. *Simple random sampling* merupakan teknik memperoleh sampel yang langsung dilakukan pada unit sampling, dengan demikian unsur populasi dari setiap unit sampling mendapatkan peluang yang sama untuk menjadi sampel atau mewakili populasi. Namun sampel dalam penelitian ini mempunyai beberapa pertimbangan, sebagai berikut :

1. Wanita berusia 17-24 Tahun, karena dianggap telah mampu menjawab dan memahami setiap pertanyaan.
2. Menjadi pengguna kosmetik wardah minimal 3 bulan terakhir, karena jangka waktu tersebut dianggap relevan menjawab setiap pertanyaan.

D. Jenis dan Sumber Data

Jenis data yang digunakan dalam penelitian ini merupakan data kuantitatif. Data kuantitatif diartikan sebagai data yang berorientasi pada angka atau dalam satuan skala numeric, Syofian Siregar (2016). Dapat diklasifikasikan menjadi dua bagian sumber data dalam penelitian ini yaitu :

1. Data Primer

Data primer adalah sumber data penelitian yang diperoleh secara langsung dari sumber aslinya berupa wawancara, jajak pendapat dari individu ataupun kelompok maupun hasil observasi dari suatu objek, kejadian atau hasil pengujian.

Data primer dalam penelitian ini bersumber dari hasil yang diperoleh dengan menggunakan observasi, wawancara, dan kuesioner.

2. Data Sekunder

Data sekunder merupakan sumber data yang diperoleh secara tidak langsung atau melalui perantara baik berupa catatan, buku, jurnal, skripsi, bukti yang telah ada, bahkan arsip baik yang dipublikasikan ataupun yang tidak dipublikasikan secara umum.

E. Metode Pengumpulan Data

Data merupakan sekumpulan informasi yang dibutuhkan dalam proses pengambilan keputusan, Mudrajad kuncoro (2013). Data adalah bagian dari riset. Riset tidak dapat terjadi tanpa adanya data, data berperan sebagai pendukung dalam riset (penelitian). Data yang diperlukan haruslah data secara nyata atau real karena data atau informasi yang salah akan pula menghasilkan output yang salah. Dengan demikian metode pengumpulan data yang digunakan dalam penelitian ini adalah observasi, wawancara, kuesioner, dan studi pustaka.

1. Observasi

Observasi adalah metode penghimpunan sebuah data yang dilakukan berdasarkan suatu pengamatan, disertai pencatatan-pencatatan terhadap kondisi maupun sikap atau perilaku objek sasaran yang akan diteliti, Abdurrahman Fatoni (2011).

2. Wawancara

Wawancara merupakan salah satu cara menghimpun data untuk mendapatkan informasi secara langsung dari sumbernya. Apabila peneliti ingin mengetahui secara langsung dan mendetail atas suatu informasi yang berkorelasi dengan penelitian, metode wawancara sangat cocok untuk digunakan. Cara yang dilakukan dari metode wawancara dengan bertanya langsung secara lisan kepada partisipan.

3. Kuesioner

Kuesioner merupakan salah satu instrument pengumpulan data dengan cara menyediakan sejumlah pertanyaan ataupun pernyataan kepada responden untuk di isi berdasarkan kalimat dalam pertanyaan atau pernyataan tersebut. Dalam penelitian ini menggunakan angket atau kuesioner tertutup, dimana responden hanya memilih jawaban yang tersedia dari angket atau kuesioner tersebut, Sugiyono (2014).

4. Studi Pustaka

Studi Pustaka adalah metode pengumpulan data yang dilakukan dengan cara membaca serta mengutip baik secara langsung ataupun tidak langsung bersumber dari buku, jurnal, literature, referensi yang berkorelasi terhadap penelitian terdahulu yang berkaitan dengan penelitian yang sedang dilakukan.

F. Instrumen Penelitian

Dalam penelitian ini, peneliti menggunakan skala pengukuran *semantic diferensial*. Skala *semantic diferensial* merupakan skala yang dikembangkan oleh Osgood (1957) yang difungsikan sebagai pengukur reaksi terhadap rangsangan

atau stimulus, konsep, dan kata-kata serta dapat dikondisikan bagi anak-anak bahkan orang dewasa dari budaya manapun. Secara umum skala *semantic differensial* memiliki interval mulai dari skor 1 (sangat tidak setuju) sampai dengan 7 (sangat setuju). Skala ini juga dapat dimanfaatkan guna mengukur sikap, hanya bentuknya tidak berupa pilihan ganda tersusun melainkan dalam satu garis kontinum dimana jawaban yang “sangat positif” terletak dibagian kanan garis, dan jawaban yang “sangat negatif” terletak dibagian kiri garis, atau sebaliknya.

Gambar 3.1
Skor Skala *Semantic Differensial*



Kuesioner yang dibagikan kepada responden menggunakan skala *semantic differensial*, dimana setelah data terkumpul akan dilakukan analisis dan ditarik kesimpulannya. Kuesioner yang berisi pernyataan pada penelitian ini, dibentuk berdasarkan indikator dari variable *Islamic branding* (X), *Brand awareness* (Z), dan keputusan pembelian (Y). Seperti yang digambarkan pada table 3.1 di bawah ini.

Tabel 3.1
Instrumen Penelitian

No	Variabel Penelitian	Definisi Variabel	Indikator	Skala
1	2	3	4	5
1	<i>Islamic branding</i> (X)	Menurut Temporal (2011:65) <i>Islamic branding</i> adalah suatu konsep relatif baru yang sesuai dengan prinsip syariah, yang banyak memunculkan nilai-nilai seperti kejujuran, hormat pada akuntabilitas dan pemahaman inti dengan prinsip-prinsip syariah.	<ol style="list-style-type: none"> 1. Merek adalah elemen yang sangat penting 2. Konsumen akan membeli produk kemasan halal berdasarkan merek 3. Membeli produk kemasan halal meskipun tidak akrab dengan merek 4. Unsur Islam terkait secara fisik dan emosional dengan pelanggan 5. Merek Islami memengaruhi kepercayaan diri dalam membeli dan mengkonsumsi produk 6. Merek Islami cukup memadai untuk menunjukkan halalness 	<i>Semantic Differensial</i>
2	<i>Brand awareness</i> (Z)	Menurut Aaker (1996:90) <i>Brand awareness</i> (kesadaran merek) merupakan kesanggupan calon pembeli dalam mengenali dan mengingat kembali bahwa suatu merek merupakan bagian dari kategori merek tertentu.	<ol style="list-style-type: none"> 1. Khalayak menyadari merek 2. Khalayak dapat mengetahui merek 3. Khalayak dapat mengenali merek 4. Khalayak mengingat merek 5. Khayalak menyukai merek <p>Andini dan Raharjo (2012)</p>	<i>Semantic Differensial</i>

Lanjutan Tabel 3.1

No.	Variabel Penelitian	Definisi Variabel	Indikator	Skala
1	2	3	4	5
3	Keputusan pembelian (Y)	Menurut Kottler dan Amstrong (2008:277) keputusan pembelian merupakan tahap proses keputusan dimana konsumen secara aktual melakukan pembelian produk. Definisi lain mengartikan keputusan pembelian sebagai pemilihan dua bahkan lebih alternatif pilihan keputusan pembelian, bahwasannya individual mampu membuat keputusan apabila tersedia beberapa alternatif pilhan, Schiffman dan Kanuk (2008).	1. Pengenalan kebutuhan 2. Pencarian informasi 3. Evaluasi alternatif 4. Keputusan pembelian 5. Perilaku pasca Pembelian Sangadji (2013)	<i>Semantic Differensial</i>

Sumber : Data Diolah, 2021

G. Uji Validitas dan Reliabilitas

1. Uji Validitas

Validitas adalah sebuah ukuran yang menunjukkan tingkat keandalan dan kesahihan dari alat ukur. Menurut Ghozali (2016) uji validitas merupakan salah satu pengujian yang ditujukan pada instrument penelitian kuesioner apakah kuesioner tersebut sudah benar atau tidak. Kuesioner yang memenuhi syarat validitas mampu mengukur sesuatu yang ada pada kuesioner. Pengukuran uji validitas dilakukan dengan tiga cara. Pertama dengan melakukan korelasi antar skor butir pernyataan dengan jumlah skor konstruk. Kedua melakukan korelasi

bivariate dari setiap skor indikator dengan jumlah skor konstruk. Ketiga, dilakukan dengan uji terhadap *Confirmatory Factor Analysis* (CFA). Uji validitas dilakukan secara statistic baik manual atau dukungan komputer melalui bantuan program SPSS misalnya. Uji validitas dilakukan dengan cara membandingkan nilai r-hitung dengan nilai r-tabel untuk *degree of freedom* (df) = n-k dengan ketentuan taraf signifikansi alpha 0,05. Jika r-hitung melebihi dari r-tabel dan nilai r dinyatakan positif, maka variable atau pernyataan tersebut dinyatakan valid.

2. Uji Realibilitas

Realibilitas menurut Husein (2014) merupakan tingkat ketelitian, atau keabsahan yang ditunjukkan oleh instrument pengukuran. Realibilitas adalah alat yang digunakan untuk mengukur sebuah kuesioner sebagai bagian dari variable atau konstruk. Setiap variable pernyataan dianggap handal dan reliable ketika seluruh pernyataan seorang responden dijawab secara konsisten. Menurut Sujarweni dalam Sugiyono (2009), uji realibilitas dapat dilakukan sekaligus yang disediakan dengan bantuan program SPSS dari seluruh pernyataan yang ada. Suatu konstruk dari sebuah kuesioner dinyatakan layak jika memberikan nilai *Cronbach Alpha* lebih besar dari 0,60. Sebaliknya jika butir variable dalam kuesioner menyajikan nilai *Cronbach Alpha* lebih kecil dari 0,60 maka dinyatakan tidak reliable.

H. Teknik Pengolahan dan Analisis Data

Pengolahan data dilakukan menggunakan teknik analisis statistic dengan bantuan program komputer melalui software Microsoft Excel dan SPSS. Berikut beberapa teknik yang dipergunakan oleh peneliti yaitu :

1. Uji Asumsi Klasik

Uji asumsi klasik adalah analisis yang digunakan untuk meninjau apakah terdapat berbagai masalah asumsi klasik atau sebaliknya dari sebuah model regresi. Uji asumsi klasik meliputi keempat pengujian yang harus terpenuhi, yaitu:

a. Uji Multikolinearitas

Pengujian multikolinearitas ditujukan untuk menguji apakah dari model regresi diperoleh adanya hubungan antar variable independent (bebas). Bentuk regresi yang baik seharusnya tidak terdapat keterkaitan di antara variable independent (bebas). Apabila variable independent saling terkait, maka variable-variabel tersebut tidak orthogonal. Orthogonal merupakan variable bebas yang mempunyai nilai sama dengan nol dari nilai keterkaitan atau korelasi antar sesama variable bebas. Dengan melihat nilai *tolerance* dan VIF menjadi salah satu cara agar mengetahui ada atau tidaknya multikolinearitas dari suatu model regresi, melalui ketentuan berikut :

- 1) Jika nilai *tolerance* > dari 0,10 serta VIF < dari 10, menandakan bahwa model regresi penelitian tersebut bebas dari adanya multikolinearitas.
- 2) Gangguan multikolinearitas pada model regresi penelitian dapat terjadi jika nilai *tolerance* < dari 0,10 dan VIF > dari 10, Ghazali (2013).

b. Uji Autokorelasi

Uji autokorelasi bertujuan untuk mengetahui ada atau tidaknya penyimpangan asumsi klasik autokorelasi yakni hubungan yang timbul antara residual pada satu observasi dengan observasi yang lain dalam model regresi. Tidak terdapatnya autokorelasi dalam model regresi merupakan syarat yang harus terpenuhi. Metode pengujian yang digunakan yaitu uji DW atau uji *Durbin-Watson* dengan syarat sebagai berikut :

- 1) Jika $DW < d_l$ atau $> 4 - d_l$, menandakan adanya autokorelasi dalam model regresi maka hipotesis nol ditolak.
- 2) Jika $DW > d_u$ dan $(4 - d_u)$, artinya tidak autokorelasi maka hipotesis nol diterima.
- 3) Jika DW terdapat diantara d_l dan d_u atau di antara $(4 - d_u)$ dan $(4 - d_l)$, maka tidak menghasilkan kesimpulan yang pasti.

c. Uji Heteroskedastisitas

Uji heteroskedastisitas merupakan pengujian yang bertujuan dalam menguji apakah suatu model regresi terjadi ketidaksamaan varians dan residual pada satu observasi ke observasi yang lain. Apabila varians dan residual tetap pada satu pengamatan lainnya, maka disebut homoskedastisitas, dan disebut heteroskedastisitas jika berbeda. Dengan demikian model regresi yang dianggap baik ialah homoskedastisitas dalam artian tidak terjadi heteroskedastisitas. Melakukan pengujian heteroskedastisitas dilakukan dengan melihat grafik plot antara prediksi variable dependent (bebas) yaitu ZPRED dengan residu yaitu SRESID.

Uji Glesjer merupakan pengujian untuk mendeteksi ada atau tidaknya heteroskedastisitas, Gujaranti (2003). Menurut Ghozali (2013) Pengujian ini dilakukan dengan meregresikan nilai absolute residual terhadap variable dependen. Apabila level signifikansi melebihi 0,05 maka model regresi tersebut tidak memiliki atau dinyatakan terdapat heteroskedastisitas, dalam artian penggunaan model regresi memenuhi ketentuan asumsi klasik.

d. Uji Normalitas

Uji normalitas adalah pengujian yang bertujuan untuk menguji apakah suatu model regresi, variable residual mempunyai distribusi secara normal, Ghozali (2006). Uji normalitas memperkirakan nilai residual mengikuti distribusi normal, tetapi apabila asumsi ini tidak diikuti atau tidak terpenuhi, maka uji statistic menjadi tidak valid. Terdapat dua cara untuk mendeteksi apakah residual berdistribusi normal atau sebaliknya. Cara pertama dengan analisis grafik, dan uji statistic. Untuk memudahkan melihat normalitas residual dapat dilakukan dengan analisis grafik cukup dengan melihat tampilan grafik histogram dan grafik normal plot tetapi cara ini mempunyai kekurangan dimana seringkali menyesatkan terutama pada penelitian dengan sampel yang sedikit.

Metode yang lebih handal dilakukan dengan melihat normal *probability plot* atau grafik normal plot dalam analisis grafik, karena dalam metode ini distribusi normal dapat membentuk garis lurus diagonal dan plotting data residual dibandingkan terhadap garis diagonal. Garis yang memproyeksikan data sebenarnya akan mengikuti garis diagonal jika distribusi data residual normal. Sedangkan untuk uji statistic dilakukan dengan melihat nilai kutosis, residual, dan

skewness. Selain daripada itu, menurut Ghozali (2016) dapat digunakan cara lain dalam menguji apakah sebuah residual terdistribusi secara normal dilakukan melalui uji *kolmogorov-smimov*.

Berikut ini dasar pengambilan keputusan dari uji *kolmogorov-smimow* yaitu sebagai berikut :

- 1) Model regresi memenuhi normalitas jika hasil dari *asympt sig (2-tailed)* dalam pengujian *one-sample kolmogorof-smimov test* berada di atas tingkat signifikansi (0,05) sehingga kondisi tersebut menunjukkan pola distribusi normal.
- 2) Menurut Ghozali (2013) model regresi tidak memenuhi asumsi normalitas atau tidak menunjukkan pola distribusi normal jika hasil dari *asympt.sig (2-tailed)* dalam pengujian *one-sample kolmogorof-smimov test* berada di bawah level signifikansi (0,05).

2. Metode Pengujian Hipotesis

Uji hipotesis adalah pengujian yang bertujuan untuk menilai apakah terjadi pengaruh antar variable serta untuk menguji, dan membuktikan hipotesis yang telah ditetapkan sebelumnya. Secara statistic uji hipotesis dapat diukur dengan melihat uji analisis regresi sederhana, koefisien determinasi, nilai statistic t, dan nilai statistic f.

a. Uji Analisis Regresi Sederhana

Analisis regresi sederhana merupakan sebuah metode pendekatan guna membentuk model relevansi atau hubungan antara satu variabel independen dan

satu variabel dependen. Dalam model regresi, variabel independen menjelaskan variabel dependen. Adapun regresi sederhana yaitu :

$$Y = a + b_1X_1 + b_2Z_1 + e$$

Keterangan :

Y = Keputusan Pembelian

a = Konstanta

b_1, b_2 = Koefisien Regresi

X_1 = *Islamic branding*

Z = *Brand Awareness*

e = Residual atau error

b. Uji Koefisien Determinasi (R^2)

Uji koefisien determinasi (R^2) atau *R Square* ditujukan dalam mengukur seberapa jauh tingkat kemampuan variable bebas dalam memengaruhi variable terikat.

c. Uji Parsial (Uji t)

Uji parsial dilakukan untuk meninjau seberapa besar variable bebas secara individual dalam memengaruhi variable terikat. H_0 dan H_1 merupakan hipotesis pada uji t dimana H_0 = Tidak berpengaruh signifikan dan H_1 = Berpengaruh signifikan. Uji t memiliki beberapa dasar dalam pengambilan keputusan, yaitu :

- 1) Jika nilai t-hitung < t-tabel atau jika tingkat signifikan > 0,05 maka H_0 diterima dan H_2 ditolak.
- 2) Jika nilai t-hitung > t-tabel atau jika level signifikan < 0,05 maka H_0 ditolak dan H_1 diterima.

3. Analisis Jalur (Path Analysis)

Menurut Haryono dan Oktavia (2014) metode analisis jalur (path analysis) adalah sebuah teknik analisis yang ditujukan untuk menjelaskan dan mengetahui akibat yang timbul secara langsung atau tidak langsung dari sekelompok variable dimana variable tersebut merupakan variable penyebab terhadap sekumpulan variable lainnya yang merupakan variable akibat. Dalam penelitian yang menggunakan variable intervening, analisis jalur tepat digunakan untuk menguji variable tersebut dalam alat penelitian. Dengan melalui analisis jalur variable intervening dapat diketahui apakah dapat memediasi hubungan variable bebas terhadap variable terikat.

Menurut pernyataan Ghozali (2016), analisis jalur merupakan pengembangan dari analisis regresi berganda. Dalam definisi lain analisis jalur adalah penerapan analisis regresi untuk memutuskan hubungan kausalitas diantara variabel (model casual) yang sebelumnya telah ditetapkan atas dasar teori. Pada dasarnya *path analysis* tidak dapat dipergunakan dalam menentukan hubungan sebab-akibat dan juga tidak dapat dimanfaatkan sebagai substitusi bagi peneliti untuk meninjau hubungan kausalitas diantara variabel. Berdasarkan landasan teoritis hubungan kausalitas antar variabel telah dibentuk. Analisis jalur (*path analysis*) memiliki dasar pengambilan keputusan, yaitu :

- a. Variabel bebas dinyatakan memiliki pengaruh signifikan terhadap variabel terikat melalui variabel intervening, jika pengaruh tidak langsung lebih besar dari pengaruh langsung.

- b. Apabila pengaruh tidak langsung lebih kecil dari pengaruh langsung, maka dinyatakan tidak memiliki pengaruh yang signifikan antara variabel bebas terhadap variabel terikat melalui variabel intervening.



BAB IV

HASIL PENELITIAN DAN PEMBAHASAN

A. Gambaran Umum Perusahaan

1. Sejarah Singkat PT *Paragon Technology and Innovation* (Wardah Cosmetics)

Produk Wardah kosmetik merupakan salah satu merek dari sekian produk kosmetik yang diproduksi oleh PT. *Paragon Technology and Innovation* setelah berganti nama dari PT. Pusaka Tradisi Ibu tahun 2011. PT. *Paragon Technology and Innovation* didirikan pada tanggal 28 Februari 1985 oleh pasangan suami istri Drs. H. Subakat Hadi, M.Sc dan Dra. Hj. Nurhayati Subakat, Apt. Awal merintis usaha PT. *Paragon Technology and Innovation* atau yang dulu dikenal sebagai PT. Pusaka Tradisi Ibu hanya memproduksi produk perawatan rambut di tahun 1985. Perusahaan ini mengeluarkan produk perawatan rambut dengan merek putri yang dipasarkan ke berbagai salon dan sampai saat ini masih diproduksi.

Tahun 1985-1990, PT. *Paragon Technology and Innovation* mengalami perkembangan cukup pesat. Produknya mulai menyebar mulai dari Jabodetabek dan mampu bersaing langsung dengan produk lama yang telah eksis. Berdasarkan survey CIC (2002) menyatakan bahwa *hair tonic* Putri adalah *hair tonic* yang paling banyak digunakan di Indonesia. Sedangkan produk perawatan rambut lainnya senantiasa menduduki salah satu predikat sepuluh besar. Seiring kemajuan perusahaan tahun 1990 bulan Desember, PT. *Paragon Technology and Innovation* mendirikan pabrik produksi di kawasan Industri Cibodas Tangerang, dengan tujuan untuk menambah kapasitas produksi yang terus meningkat.

Pada tahun 1995 PT. *Paragon Technology and Innovation* mulai mengembangkan *brand* Wardah, namun saat itu belum bisa dikelola dengan baik karena terkendala oleh manajemen yang kurang baik. Usaha untuk mengembangkan Wardah kembali dilakukan PT. *Paragon Technology and Innovation* pada tahun 1996 dengan melibatkan agen untuk bekerja sama dalam pemasarannya. Sejak itu penjualan PT. *Paragon Technology and Innovation* mulai meningkat dan menggeluti pasar tata rias (*decorative*).

PT. *Paragon Technology and Innovation* mengambil tindakan cepat saat pesaing-pesaing lain tidak berproduksi akibat krisis ekonomi tahun 1998 saat itu banyak perusahaan bidang sejenis tutup, daya beli masyarakat menurun sementara harga bahan baku meningkat empat kali lipat. Setelah melewati fase krisis selama empat bulan PT. *Paragon Technology and Innovation* justru memperluas pasar. Tahun 1999-2003 PT. *Paragon Technology and Innovation* mengalami perkembangan kedua, penjualan produk Wardah pada masa tersebut melonjak pesat. Pabrik lain di kawasan Industri Jatake Tangerang didirikan dan mulai beroperasi pada tahun 2001. PT. *Paragon Technology and Innovation* mulai meregenerasi perusahaan pada tahun 2002-2003. Perusahaan ini mulai bergabung ke pasar umum yang memerlukan perubahan dari segi internal. Selain itu juga melalui program promosi dan membentuk tim promosi.

Pada tahun 2005, PT. *Paragon Technology and Innovation* sudah menerapkan *Good Manufacturing Practice* (GMP) dan cara pembuatan kosmetik yang baik (CPKB). Sampai saat ini di Indonesia terdapat 80 pabrik dari 760 pabrik yang sudah menerapkan CPKB hal ini menjadikan PT. *Paragon Technology and*

Innovation sebagai contoh penerapan CPKB untuk industri kosmetika yang lainnya. Hingga saat ini PT. *Paragon Technology and Innovation* sudah memiliki 26 *Distribution Center* (DC) hampir di seluruh wilayah Indonesia, bahkan saat ini perusahaan juga telah memiliki *Distribution Center* (DC) di Malaysia.

2. Visi dan Misi Perusahaan

a. Visi

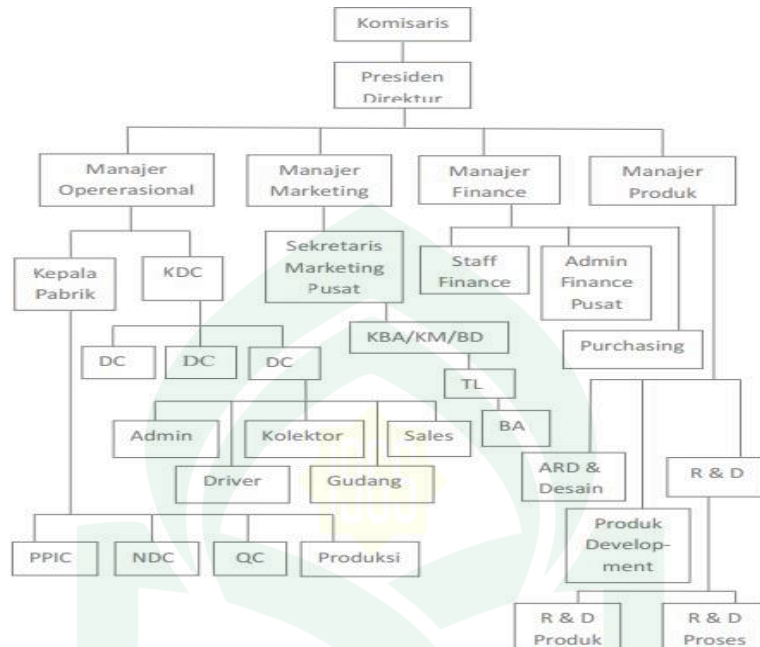
Menjadi perusahaan yang bermanfaat bagi masyarakat dan terus berkembang di berbagai bidang dengan menjadikan hari ini lebih baik dari hari kemarin.

b. Misi

- 1) Mengembangkan karyawan yang kompeten dengan menciptakan lingkungan kerja yang baik untuk mendukung tercapainya kepuasan pelanggan.
- 2) Secara berkesinambungan menyediakan produk dan jasa yang berkualitas tinggi serta memenuhi kebutuhan pelanggan melalui program pemasaran yang baik.
- 3) Mengembangkan operasi perusahaan yang sehat dalam segala aspek.
- 4) Terus berinovasi, menguasai ilmu, menerapkan teknologi baru, dan berinovasi demi kepuasan pelanggan.
- 5) Mengembangkan berbagai unit usaha secara lateral.

3. Struktur Organisasi

Gambar 4.1
Struktur Organisasi PT. Paragon *Technology and Innovation*



Sumber : www.perusahaanparagon.blogspot.com

PT. Paragon *Technology and Innovation* sebagai perusahaan yang membawahi produk dari Wardah kosmetik dipimpin oleh seorang komisaris yang menaungi seorang direktur utama. Komisaris mempunyai tanggung jawab terhadap pemegang saham, mengawasi seluruh penerapan kebijakan perusahaan, mengambil segala bentuk pelaksanaan kebijakan perusahaan, mengambil segala keputusan berkenaan dengan persoalan dan masalah penting yang dihadapi perusahaan. Presiden direktur atau direktur utama bertanggung jawab kepada komisaris. Posisi direktur utama menaungi beberapa manajer meliputi manajer operasional, manajer produk, manajer keuangan, dan manajer pemasaran. Manajer operasional membawahi beberapa bagian/divisi yakni bagian QAS (*Quality Assurance and Safety*), purchasing (pembelian), DC (*Distribution Center*), MRE

(*Management Representative*), MAI (*Maintenance*), bagian QCL (*Quality Control*), bagian logistik, bagian produksi, PPIC (*Product Planning and Inventory Control*), INL (*Innovation and Lean*), koordinator halal internal, BSN (*Business Solution*), dan tim IT (Teknologi informasi). Untuk manajer produk membawahi dua departemen, tim prodev (*Product and Development*), serta tim R&D (*Research and Development*). Sedangkan manajer pemasaran membawahi departemen *Business development*, dan tim *art*.

B. Karakteristik Responden

Karakteristik responden berfungsi untuk menguraikan deskripsi identitas responden berdasarkan hasil dari penetapan sampel penelitian. Penyebaran kuesioner secara online dilakukan dalam penelitian ini kepada 100 (Seratus) responden remaja wanita baik yang masih ataupun telah menggunakan salah satu produk kosmetik Wardah di Kota Makassar. Karakteristik responden salah satunya bertujuan guna memberikan gambaran objek yang menjadi sampel dalam penelitian ini. Gambaran terkait karakteristik responden diperoleh berdasarkan data diri yang terdapat pada bagian data identitas responden meliputi : usia, status, pekerjaan, pengeluaran per bulan, lama waktu (durasi) penggunaan produk Wardah, dan pendidikan. Berikut akan disajikan tabel mengenai data responden untuk memperjelas karakteristik responden yang dimaksud :

1. Karakteristik responden berdasarkan usia

Penelitian ini memiliki kriteria khusus hanya sebatas usia remaja. Dengan adanya karakteristik berdasarkan usia, peneliti mampu memastikan responden

tergolong kriteria usia yang telah ditentukan. Tabel 4.1 dibawah ini menyajikan data jumlah responden berdasarkan usia :

Tabel 4.1
Karakteristik Responden Berdasarkan Usia

No	Usia	Jumlah Responden	Persentase (%)
1	17-20 Tahun	16	16%
2	21-24 Tahun	84	84%
3	> 24 Tahun	-	-
Jumlah		100	100%

Sumber: Data primer yang diolah, 2021.

Berdasarkan Tabel 4.1 di atas dengan tiga kategori usia yang berbeda. Rentang usia 21 hingga 24 tahun mendominasi sebanyak 84 dari total 100 responden. Peringkat kedua sebanyak 16 responden berada pada rentang usia 17-20 tahun. Usia lebih dari 24 tahun tidak menunjukkan adanya responden hal ini sesuai dengan kualifikasi sampel usia yang ditetapkan.

2. Karakteristik responden berdasarkan status

Karakteristik responden berdasarkan status perkawinan dikategorikan menjadi dua, menikah dan belum menikah. Untuk melihat data yang ada berikut dijelaskan pada Tabel 4.2 di bawah ini :

Tabel 4.2
Karakteristik Responden Berdasarkan Status

No	Status	Jumlah Responden	Persentase (%)
1	Menikah	8	8%
2	Belum Menikah	92	92%
Jumlah		100	100%

Sumber: Data primer yang diolah, 2021.

Berdasarkan data Tabel di atas yang dihimpun dari 100 responden, didominasi oleh kategori belum menikah dengan perolehan 92 responden sedangkan untuk

kategori menikah berjumlah 8 responden. Data yang ada menunjukkan pengguna kosmetik didominasi oleh kaum remaja yang belum menikah dengan alasan mereka masih bersikap hedonis, mengikuti tren salah satunya make-up.

3. Karakteristik responden berdasarkan pekerjaan

Dalam penelitian ini karakteristik responden berdasarkan pekerjaan dikategorikan menjadi lima, wiraswasta, PNS, karyawan/buruh, pelajar/mahasiswa, dan lainnya. Perlu diketahui pekerjaan seseorang sangat memengaruhi proses pengambilan keputusan pembelian suatu produk. Berikut Tabel 4.3 menjelaskan perolehan data yang ada :

Tabel 4.3
Karakteristik Responden Berdasarkan Pekerjaan

No	Pekerjaan	Jumlah Responden	Persentase (%)
1	Wiraswasta	5	5%
2	PNS	-	-
3	Karyawan/Buruh	5	5%
4	Pelajar/Mahasiswa	83	83%
5	<i>Other</i>	7	7%
Jumlah		100	100%

Sumber: Data primer yang diolah, 2021.

Tabel 4.3 menunjukkan jumlah responden terbanyak diperoleh kategori pelajar/mahasiswa berjumlah 83% atau 83 responden. Wiraswasta, karyawan/buruh memperoleh jumlah responden yang sama sejumlah 5% atau 5 responden. Kategori PNS tidak sama sekali menunjukkan adanya responden, dan *other* (lainnya) sejumlah 7 responden mulai dari ibu rumah tangga, perawat, hingga belum bekerja.

4. Karakteristik responden berdasarkan pengeluaran per bulan

Karakteristik berdasarkan pengeluaran per bulan dikategorikan atas empat bagian mulai kurang dari Rp.2.000.000 sampai lebih dari Rp.5.000.000. Berikut penyajian data pada Tabel 4.4 dibawah ini :

Tabel 4.4
Karakteristik Responden Berdasarkan Pengeluaran Per Bulan

No	Pengeluaran Per Bulan (Rp)	Jumlah Responden	Persentase (%)
1	< 2.000.000	92	92%
2	2.000.000-3.000.000	6	6%
3	4.000.000-5.000.000	1	1%
4	>5.000.000	1	1%
Jumlah		100	100%

Sumber: Data primer yang diolah, 2021.

Responden untuk tingkat pengeluaran kurang dari Rp.2.000.000 per bulan mendominasi dalam penelitian ini sejumlah 92 % disebabkan sebagian besar responden berstatus pelajar/mahasiswa dengan tingkat kebutuhan masih terbilang minim.

5. Karakteristik responden berdasarkan lama waktu penggunaan produk Wardah

Dalam penelitian ini didapatkan hasil data yang dikelompokkan berdasarkan lama waktu penggunaan produk Wardah sesuai hasil penyebaran kuesioner online kepada 100 responden. Berikut dapat dilihat karakteristik responden berdasarkan lama waktu penggunaan produk Wardah pada Tabel 4.5 berikut ini:

Tabel 4.5

Karakteristik Responden Berdasarkan Lama Waktu Penggunaan Produk Wardah

No	Lama Waktu Penggunaan Produk Wardah	Jumlah Responden	Persentase (%)
1	3 Bulan	31	31%
2	4-12 Bulan	24	24%
3	> 12 Bulan	45	45%
Jumlah		100	100%

Sumber: Data primer yang diolah, 2021.

Data Tabel 4.5 di atas menunjukkan jumlah responden berdasarkan perolehan lama waktu penggunaan produk wardah. Durasi lebih dari 12 bulan memiliki jumlah responden terbanyak sebesar 45 responden, urutan kedua durasi penggunaan produk sejumlah 31 responden selama 3 bulan, dan penggunaan 4-12 bulan sebanyak 24 responden. Kategori durasi terlama mendominasi jumlah responden, hal ini menunjukkan konsumen telah menaruh kepercayaan akan kualitas dan mutu karena Wardah menunjukkan kehalalan produknya.

6. Karakteristik responden berdasarkan pendidikan

Penggolongan karakteristik responden berdasarkan pendidikan, peneliti membagi kedalam tiga kelompok yaitu SMA/Sederajat, D3, dan S1/S2/S3.

Penyajian data dapat dilihat pada Tabel 4.6 berikut ini :

Tabel 4.6

Karakteristik Responden Berdasarkan Pendidikan

No	Pendidikan	Jumlah Responden	Persentase (%)
1	SMA/Sederajat	37	37%
2	D3	5	5%
3	S1/S2/S3	58	58%
Jumlah		100	100%

Sumber: Data primer yang diolah, 2021.

Berdasarkan data Tabel 4.6 di atas yang dikumpulkan dari hasil penyebaran kuesioner secara online kepada 100 responden, tingkat S1/S2/S3 lebih mendominasi dengan angka perolehan 58 % atau 58 responden. Responden berpendidikan SMA/Sederajat menempati urutan kedua sejumlah 37 responden. Tingkat pendidikan D3 memperoleh 5 responden. Pendidikan S1 dan sederajat mendominasi karena pada tingkat pendidikan tersebut kaum remaja lebih banyak menggunakan produk kosmetik dan menjadikannya sebagai kebutuhan harian untuk tampil percaya diri.

C. Analisis Deskriptif Variabel Penelitian

Sesuai hasil penelitian yang telah dilakukan kepada 100 responden remaja wanita di Kota Makassar melalui penyebaran kuesioner secara online, untuk memperoleh kecenderungan jawaban atau respon terhadap setiap variabel didasarkan pada rentang skor jawaban sebagaimana pada penjelasan dibawah ini :

1. *Islamic Branding* (X)

Variabel *Islamic branding* memiliki enam indikator meliputi, pertama merek adalah elemen yang sangat penting, bahwa konsumen seringkali menjadikan merek sebagai prioritas ketika membeli suatu produk mereka beranggapan merek atau *brand* menentukan kualitas suatu produk. Kedua, konsumen akan membeli produk kemasan halal berdasarkan merek, banyaknya produk halal membuat alternatif pilihan konsumen juga beragam tergantung tingkat kemampuan konsumen dalam membeli produk mulai dari merek yang populer hingga merek yang kurang terkenal. Ketiga, membeli produk kemasan halal meskipun tidak

akrab dengan merek, konsumen muslim yang cenderung mengutamakan mutu produk berdasarkan syariat Islam ketika mencari suatu produk mereka tidak memandang popularitas suatu *brand* mereka akan memilih produk berdasarkan kehalalannya. Keempat, unsur Islam terkait secara fisik dan emosional dengan pelanggan, produk yang memiliki logo halal akan menanamkan paradigma positif untuk kualitas produk tersebut dalam benak konsumen. Kelima, merek Islami memengaruhi kepercayaan diri dalam membeli dan mengonsumsi produk, adanya produk yang menampakkan atribut Islam baik dari segi *brand* maupun konsep lain mampu memberikan kepercayaan bagi masyarakat agar lebih yakin dan aman untuk dikonsumsi. Indikator keenam yaitu, merek Islami cukup memadai untuk menunjukkan *halalness*, bagi produk dengan penamaan (merek) berciri Islam konsumen sudah dapat mengenali serta mengetahui bahwa merek tersebut diproduksi oleh negara muslim tentunya terbebas dari zat haram maupun membahayakan. Berikut tanggapan responden atas seluruh item pernyataan terkait variabel *Islamic branding* dapat dilihat pada Tabel 4.7 berikut ini:

Tabel 4.7
Tanggapan Responden Mengenai *Islamic Branding*

No	Item Pernyataan	Skor							Jumlah Responden
		1	2	3	4	5	6	7	
1	Saya tertarik membeli produk kosmetik Wardah karena brand yang sudah terkenal	-	-	5	7	14	27	47	100
2	Saya membeli produk kosmetik Wardah karena kehalalannya	-	-	-	7	6	22	65	100
3	Apabila terdapat labelisasi halal maka saya akan membelinya walau brand tersebut kurang terkenal	2	3	13	22	23	17	20	100
4	Saya tertarik membeli produk kosmetik Wardah karena berasal dari brand Islam	-	2	-	14	13	26	45	100
5	Brand Islam bisa memengaruhi kepercayaan saya terhadap produk kosmetik Wardah yang akan saya beli	1	1	-	12	14	24	48	100
6	Dengan membeli produk kosmetik Wardah maka saya sudah menunjukkan halal <i>lifestyle</i>	2	1	1	9	16	30	41	100

Sumber: Output SPSS diolah, 2021.

Tabel 4.7 diatas menunjukkan sebagian besar responden memberikan tanggapan pada poin ketujuh dengan keterangan sangat setuju dari variabel *Islamic branding*. Pernyataan pertama yang paling dominan berada pada item pernyataan kedua, membeli produk kosmetik Wardah karena kehalalannya sebanyak 65 dari 100 responden. Urutan kedua pada pernyataan kelima sejumlah 48 dari 100 responden menjawab sangat setuju. Item pernyataan pertama menjadi urutan ketiga sebanyak 47 dari 100 responden menjawab sangat setuju. Item pernyataan keempat, membeli produk Wardah karena berasal dari *brand* Islam juga banyak memberikan respon sangat setuju sebanyak 45 dari 100 responden. Begitupula pernyataan keenam mencapai 41 dari 100 responden memberi jawaban sangat setuju. Terakhir pencapaian terbanyak sejumlah 30 dari 100 responden

pada pernyataan keenam dengan jawaban mendekati sangat setuju atau berada di rentang angka enam. Dengan melihat tanggapan responden maka dapat dilihat sebagian besar responden memberi penilaian di angka tujuh dengan keterangan sangat setuju dan paling sedikit menanggapi penilaian di angka satu atau sangat tidak setuju.

2. *Brand Awareness (Z)*

Variabel *brand awareness* mempunyai lima indikator, pertama khalayak menyadari merek produk adalah menunjukkan kesanggupan konsumen atau calon pembeli untuk mengingat kembali bahkan mengenali bahwa suatu merek merupakan suatu bagian dari kategori produk tertentu. Kedua, khalayak dapat mengetahui merek produk, memiliki arti bahwa keahlian seorang konsumen untuk dapat membedakan merek produk yang satu dengan lainnya. Ketiga, khalayak dapat mengenali merek produk adalah kemampuan seseorang dalam mengetahui setiap produk yang dilihatnya. Keempat, khalayak mengingat merek produk, merupakan kemampuan konsumen untuk mengingat atribut dari sebuah merek atau nama dari sebuah merek dari benak mereka berdasarkan kategori produk. Kelima, khalayak menyukai merek, merupakan suatu kecenderungan individu ketika gemar terhadap produk yang selalu digunakannya. Berikut tanggapan responden atas seluruh item pernyataan terhadap variabel *brand awareness* yang dapat dilihat pada Tabel 4.8 berikut ini:

Tabel 4.8
Tanggapan Responden Mengenai *Brand Awareness*

No	Item Pernyataan	Skor							Jumlah Responden
		1	2	3	4	5	6	7	
1	Saya menyadari adanya produk kosmetik halal dari Wardah kosmetik	-	-	-	5	11	34	50	100
2	Saya mengetahui produk kosmetik Wardah ketika melihat logo	-	-	1	6	10	36	47	100
3	Saya mengenali produk kosmetik Wardah ketika mendengar <i>tagline</i>	1	1	3	11	26	34	24	100
4	Dalam mencari kosmetik halal saya hanya mengingat satu brand yakni Wardah	3	1	4	15	16	23	38	100
5	Saya menyukai produk kosmetik Wardah karena memberi jaminan terbebas dari bahan-bahan yang haram	-	-	2	5	11	29	53	100

Sumber: Output SPSS diolah, 2021.

Pada Tabel 4.8 menunjukkan sebagian besar responden memilih penilaian poin ketujuh dengan keterangan sangat setuju. Pernyataan kelima, produk kosmetik wardah disukai karena memberi jaminan terbebas dari bahan-bahan yang haram mendominasi dalam pernyataan sebanyak 53 dari 100 responden dengan memilih jawaban sangat setuju (skor ketujuh). Urutan kedua sebanyak 50 dari 100 responden memilih jawaban sangat setuju diperoleh dari pernyataan pertama, konsumen menyadari adanya produk kosmetik halal dari Wardah kosmetik. Respon terbanyak ketiga sejumlah 47 dari 100 responden dengan respon sangat setuju diperoleh dari pernyataan kedua, mengetahui produk kosmetik Wardah ketika melihat logo. Urutan keempat sebanyak 38 dari 100 responden berada pada respon sangat setuju dalam pernyataan keempat. Urutan kelima pencapaian respon terbanyak sejumlah 36 dari 100 responden dengan respon mendekati sangat setuju tepatnya pada poin penilaian keenam. Dengan melihat tanggapan responden dapat

disimpulkan sebagian besar responden menjawab sangat setuju (skor tujuh) dan paling sedikit memberi tanggapan pada poin kedua menunjukkan arah negatif atau sangat tidak setuju.

3. Keputusan Pembelian (Y)

Variabel keputusan pembelian memiliki lima indikator meliputi, pengenalan kebutuhan adalah konsumen menyadari akan adanya kebutuhan menyadari adanya perbedaan kondisi sebenarnya dengan kondisi yang diharapkan. Indikator kedua pencarian informasi yaitu konsumen melakukan pencarian informasi baik secara aktif maupun pasif terhadap kebutuhan yang akan dipenuhi. Ketiga, evaluasi alternatif bahwasannya suatu manfaat dari produk atau jasa akan dievaluasi oleh konsumen yang akan membeli produk dari berbagai alternatif yang tersedia. Keputusan pembelian menjadi indikator keempat dimana tahap ini konsumen telah menetapkan pilihan pada satu alternatif dan melakukan pembelian. Indikator terakhir, perilaku pasca pembelian adalah bentuk feedback konsumen setelah tahap pembelian apakah konsumen akan mengalami level kepuasan atau ketidakpuasan. Berikut tanggapan responden atas seluruh item pernyataan terkait variabel keputusan pembelian yang dapat dilihat pada Tabel 4.9 berikut ini:

Tabel 4.9
Tanggapan Responden Mengenai Keputusan Pembelian

No	Item Pernyataan	Skor							Jumlah Responden
		1	2	3	4	5	6	7	
1	Saya melakukan pembelian produk kosmetik Wardah karena dibutuhkan untuk menunjang penampilan	-	1	-	4	20	36	39	100
2	Saya memilih produk kosmetik Wardah karena lebih alami dan aman untuk digunakan jika dibandingkan dengan kosmetik merek lainnya	-	1	1	11	21	27	39	100
3	Saya memilih produk kosmetik Wardah karena popularitas produk yang tinggi di kalangan wanita	-	1	3	12	21	32	31	100
4	Saya memilih produk kosmetik Wardah karena lebih baik dari produk lain	1	1	3	21	26	28	20	100
5	Saya memutuskan untuk membeli produk kosmetik Wardah karena harga produk terjangkau di kalangan remaja wanita	1	1	1	11	15	34	37	100
6	Saya merasa puas menggunakan produk kosmetik Wardah dan akan melakukan pembelian ulang dikemudian hari	-	2	4	7	15	22	50	100

Sumber: Output SPSS diolah, 2021.

Pada Tabel 4.9 menunjukkan bahwa sebagian besar responden memberikan tanggapan sangat setuju yang berada pada poin ketujuh dalam variabel keputusan pembelian. Tanggapan responden paling dominan sebanyak 50 dari 100 responden menjawab sangat setuju (skor ketujuh) dari pernyataan keenam, konsumen merasa puas menggunakan produk kosmetik Wardah dan akan melakukan pembelian ulang dikemudian hari. Urutan kedua sebanyak 39 dari 100 responden dari pernyataan pertama dan kedua yang memberi jawaban sangat setuju. Pernyataan kelima juga merupakan tanggapan terbanyak sejumlah 37 dari

100 responden yang memberi tanggapan sangat setuju. Urutan tanggapan terbanyak keempat diisi oleh pernyataan pertama, konsumen membeli produk Wardah karena dibutuhkan untuk menunjang penampilan dengan skor penilaian enam atau mendekati sangat setuju sejumlah 36 dari 100 responden. Tanggapan terbanyak kelima masih berada pada angka penilaian enam mendekati sangat setuju dari pernyataan kelima, konsumen membeli produk Wardah karena harganya cukup terjangkau di kalangan remaja wanita sebanyak 34 dari 100 responden. Dengan melihat tanggapan responden dapat diketahui sebagian besar responden menjawab sangat setuju (skor ketujuh) dan paling minim memberi tanggapan sangat tidak setuju (skor pertama).

D. Hasil Analisis dan Pengolahan Data

1. Uji Validitas dan Uji Reliabilitas

Uji validitas dan uji reliabilitas bertujuan untuk menguji setiap butir instrumen penelitian dari kuesioner apakah valid, dan reliable untuk digunakan dalam penelitian. Uji validitas dan uji reliabilitas sangat penting, karena apabila terbukti setiap butir instrument penelitian tidak valid maupun tidak reliable, maka instrument tersebut tidak dapat diaplikasikan dalam penelitian. Pengujian ini dilakukan menggunakan bantuan SPSS dengan jumlah responden sebanyak 100.

a. Uji Validitas

Kuesioner dikatakan valid jika kuesioner tersebut mampu mengukur setiap butir instrument yang ada pada kuesioner. Pengujian validitas dilakukan dengan melihat perbandingan nilai r-hitung dengan r-tabel berdasarkan *degree of freedom*

(df) = n-2, dalam hal ini n yang dimaksud merupakan jumlah sampel. Dengan menggunakan taraf signifikansi 0,05 atau 5% dalam uji validitas, maka instrumen dikatakan valid apabila r-hitung lebih besar dari r-tabel. Berikut hasil pengujian validitas dapat dilihat pada Tabel 4.10 berikut ini:

Tabel 4.10
Hasil Uji Validitas

No	Variabel Penelitian	Item Pernyataan	r-hitung	r-tabel	Keterangan
1	<i>Islamic Branding</i> (X)	Saya tertarik membeli produk kosmetik Wardah karena brand yang sudah terkenal	0,506	0,196	Valid
		Saya membeli produk kosmetik Wardah karena kehalalannya	0,643	0,196	Valid
		Apabila terdapat labelisasi halal maka saya akan membelinya walau brand tersebut kurang terkenal	0,527	0,196	Valid
		Saya tertarik membeli produk kosmetik Wardah karena berasal dari brand Islam	0,793	0,196	Valid
		Brand Islam bisa memengaruhi kepercayaan saya terhadap produk kosmetik Wardah yang akan saya beli	0,736	0,196	Valid
		Dengan membeli produk kosmetik Wardah maka saya sudah menunjukkan halal lifestyle	0,810	0,196	Valid
2	<i>Brand Awareness</i> (Z)	Saya menyadari adanya produk kosmetik halal dari Wardah kosmetik	0,652	0,196	Valid
		Saya mengetahui produk kosmetik Wardah ketika melihat logo	0,530	0,196	Valid
		Saya mengenali produk kosmetik Wardah ketika mendengar tagline	0,662	0,196	Valid
		Dalam mencari kosmetik halal saya hanya mengingat satu brand yakni Wardah	0,692	0,196	Valid
		Saya menyukai produk kosmetik Wardah karena memberi jaminan terbebas dari bahan-bahan yang haram	0,640	0,196	Valid
3	Keputusan Pembelian (Y)	Saya melakukan pembelian produk kosmetik Wardah karena dibutuhkan untuk menunjang penampilan	0,675	0,196	Valid
		Saya memilih produk kosmetik Wardah karena lebih alami dan aman untuk digunakan jika dibandingkan dengan kosmetik merek lainnya	0,782	0,196	Valid
		Saya memilih produk kosmetik Wardah karena popularitas produk yang tinggi di kalangan wanita	0,710	0,196	Valid
		Saya memilih produk kosmetik Wardah karena lebih baik dari produk lain	0,714	0,196	Valid
		Saya memutuskan untuk membeli produk kosmetik Wardah karena harga produk terjangkau di kalangan remaja wanita	0,686	0,196	Valid
		Saya merasa puas menggunakan produk kosmetik Wardah dan akan melakukan pembelian ulang dikemudian hari	0,819	0,196	Valid

Sumber: Data Primer yang diolah, 2021.

Berdasarkan hasil uji validitas dari Tabel 4.10 di atas menunjukkan seluruh item pernyataan memiliki nilai korelasi positif yaitu r-hitung lebih besar dari r-tabel. Dapat disimpulkan seluruh variabel yang terlibat dalam kuesioner meliputi *Islamic branding*, *brand awareness*, dan keputusan pembelian dinyatakan valid atau layak digunakan untuk pengujian data lebih lanjut.

b. Uji Reliabilitas

Uji reliabilitas difungsikan untuk mengukur suatu kuesioner yang merupakan indikator dari variabel atau konstruk. Kuesioner dinyatakan reliable apabila jawaban responden terhadap pernyataan adalah konsisten atau stabil dari setiap butir instrument yang ada. Menjadikan nilai *Cronbach's Alpha* sebagai tolak ukur maka suatu variabel dikatakan reliable jika memberikan nilai *Cronbach's Alpha* lebih besar dari 0,60% dan dinyatakan tidak reliable jika *Cronbach's Alpha* lebih kecil dari 0,60%. Tabel 4.11 berikut ini menunjukkan hasil pengujian dari uji reliabilitas:

Tabel 4.11
Hasil Uji Reliabilitas

No	Variabel Penelitian	<i>Cronbach's Alpha</i>	Batas Reliabel	Keterangan
1	<i>Islamic Branding</i>	0,714	0,60	Reliabel
2	<i>Brand Awareness</i>	0,607	0,60	Reliabel
3	Keputusan Pembelian	0,826	0,60	Reliabel

Sumber: Data Primer yang diolah, 2021.

Berdasarkan hasil uji pada Tabel 4.11 diatas menunjukkan nilai *Cronbach's Alpha* untuk setiap variabel lebih besar dari 0,60. Dapat disimpulkan bahwa

variabel *Islamic branding*, *brand awareness*, dan keputusan pembelian dinyatakan reliabel dan dapat dipercaya sebagai alat ukur variabel.

2. Uji Asumsi Klasik

Uji asumsi klasik bertujuan untuk melihat apakah asumsi-asumsi yang diperlukan dalam analisis regresi linear tercapai. Terdapat empat bagian harus dipenuhi yang termasuk dalam uji asumsi klasik, sebelum beralih pada analisis regresi. Berikut hasil dan penjelasan dari keempat uji asumsi klasik:

a. Uji Normalitas

Uji normalitas adalah suatu pengujian yang berfungsi dalam menguji apakah nilai residual memiliki distribusi secara normal atau tidak, dan menjelaskan apakah data residual terdistribusi secara normal atau sebaliknya. Dalam penelitian ini uji normalitas menggunakan teknik pengujian *Kolmogorov-Smirnov Z*. Syarat agar hasil *Kolmogorov-Smirnov Z* berada diatas tingkat signifikansi apabila nilai yang dihasilkan lebih besar dari 0,05 maka akan menunjukkan pola distribusi normal dan menunjukkan model regresi memenuhi asumsi normalitas. Uji normal *probability plot* merupakan salah satu cara lain untuk mengetahui data berdistribusi normal atau tidak. Tolak ukur dari uji normal *probability plot* dengan melihat titik-titik plot, apabila titik-titik atau data berada didekat atau mengikuti garis diagonalnya, maka disimpulkan bahwa nilai residual berdistribusi normal. Berikut Tabel 4.12 dibawah ini menunjukkan hasil uji normalitas:

Tabel 4.12
 Hasil Uji Normalitas
 One-Sample Kolmogorov-Smirnov Test

		Unstandardized Residual
N		100
Normal Parameters ^a	Mean	.0000000
	Std. Deviation	3.55689756
Most Extreme Differences	Absolute	.121
	Positive	.071
	Negative	-.121
Kolmogorov-Smirnov Z		1.212
Asymp. Sig. (2-tailed)		.106

a. Test distribution is Normal.

Sumber: Output SPSS diolah, 2021.

Berdasarkan output Tabel 4.12 diatas menunjukkan nilai signifikansi Asymp. Sig. (2-tailed) sebesar 0,106 yang berarti nilai signifikansi tersebut lebih besar dari 0,05 ($0,106 > 0,05$) maka sesuai dasar pengambilan keputusan uji normalitas *Kolmogorov-Smirnov Z* dapat disimpulkan data dalam penelitian ini berdistribusi normal.

b. Uji Multikolinearitas

Uji Multikolinearitas bertujuan untuk menguji apakah diperoleh adanya korelasi antara variabel bebas (independen) dalam model regresi. Model regresi yang baik menunjukkan tidak terjadinya korelasi diantara variabel bebas (independen). Tolak ukur penilaian berdasarkan nilai *tolerance* dan VIF dengan ketentuan nilai *tolerance* lebih besar dari 0,10 ($tolerance > 0,10$) dan nilai VIF lebih kecil dari 10 ($VIF < 10$). Berikut uji multikolinearitas dapat dilihat pada Tabel 4.13 berikut ini:

Tabel 4.13
 Hasil Uji Multikolinearitas
 Coefficients^a

Model	Collinearity Statistics	
	Tolerance	VIF
(Constant)		
1 <i>Islamic Branding</i>	,699	1,431
<i>Brand Awareness</i>	,699	1,431

a. Dependent Variable: Keputusan Pembelian

Sumber: Output SPSS diolah, 2021.

Berdasarkan hasil perhitungan diatas pada variabel *Islamic branding* dan *Brand awareness* menghasilkan nilai *tolerance* 0,699 yang berarti $0,699 > 0,10$ dan nilai VIF sebesar 1,431 menandakan $1,431 < 10$. Dari hasil tersebut disimpulkan untuk variabel *Islamic branding* dan *Brand awareness* tidak terjadi gejala multikolinearitas antar variabel independen dalam model regresi.

c. Uji Autokorelasi

Uji Autokorelasi bertujuan untuk mengetahui ada atau tidaknya sebuah penyimpangan asumsi klasik autokorelasi yaitu korelasi yang terjadi antara residual pada satu pengamatan dengan pengamatan yang lain pada model regresi. Model regresi yang baik adalah regresi yang bebas dari autokorelasi. Dalam penelitian ini menggunakan nilai uji dari hasil *Durbin watson* (DW) untuk mengetahui adanya autokorelasi dalam suatu model regresi. Adapun ketentuan sebagai dasar pengambilan keputusan jika $du < d < 4-du$ maka hipotesis nol diterima, artinya tidak terdapat autokorelasi. Tabel 4.14 dibawah ini menjelaskan hasil dari uji Autokorelasi:

Tabel 4.14
 Hasil Uji Autokorelasi
 Model Summary^b

Model	R	R Square	Adjusted R Square	Std. Error of the Estimate	Durbin-Watson
1	.617 ^a	.381	.368	3.593	1.881

a. Predictors: (Constant), Brand Awareness, Islamic Branding

b. Dependent Variable: Keputusan Pembelian

Sumber: Output SPSS diolah, 2021.

Berdasarkan hasil Tabel 4.14 diatas diperoleh nilai *Durbin Watson* yaitu 1,881 dengan tingkat signifikansi 0,05 atau 5%. Jumlah variabel independent sebanyak dua variabel ($K= 2$), dengan jumlah sampel sebanyak 100 ($N= 100$), nilai dL (batas bawah) sebesar 1,633 nilai dU (batas atas) sebesar 1,715. Sesuai dasar pengambilan keputusan nilai $dU < d < 4-dU$ atau $1,715 < 1,881 < 2,285$ maka dapat disimpulkan model regresi pada penelitian ini tidak terdapat autokorelasi.

d. Uji Heteroskedastisitas

Menurut Ghozali (2016) uji heteroskedastisitas digunakan untuk menguji apakah suatu model regresi terjadi ketidaksamaan variance dari residual satu pengamatan ke pengamatan yang lain. Uji *glejser* digunakan dalam penelitian ini sebagai salah bentuk pengujian dari uji heteroskedastisitas. Uji *glejser* bertujuan untuk meregresi nilai absolut residual terhadap variabel bebas (independent). Apabila probabilitas signifikansinya berada diatas tingkat kepercayaan 0,05 atau 5% (*probability value* > 0,05) maka disimpulkan bahwa model regresi terbebas dari gejala heteroskedastisitas. Berikut hasil uji heteroskedastisitas pada Tabel 4.15 dibawah ini:

Tabel 4.15
 Hasil Uji Heteroskedastisitas
 Coefficients^a

Model	Unstandardized Coefficients		Standardized Coefficients	t	Sig.
	B	Std. Error	Beta		
1 (Constant)	4.526	2.390		1.894	.061
Islamic Branding	.005	.064	.009	.071	.943
Brand Awareness	-.065	.087	-.090	-.742	.460

a. Dependent Variable: RES2

Sumber: Output SPSS diolah, 2021.

Berdasarkan output diatas dari hasil uji *glejser* menunjukkan nilai signifikansi untuk kedua variabel *Islamic branding* dan *Brand awareness* berada diatas 0,05 atau 5% sehingga dapat disimpulkan tidak terjadi gejala heteroskedastisitas pada kedua model dan telah memenuhi uji asumsi klasik.

3. Uji Hipotesis

Uji hipotesis adalah uji yang bertujuan untuk melihat apakah diantara variabel terdapat pengaruh atau tidak, dan membuktikan seluruh hipotesis yang telah ditetapkan sebelumnya. Uji hipotesis diaplikasikan melalui analisis regresi berganda dengan bantuan SPSS. Terdapat dua model regresi pada penelitian ini sehingga dilakukan dua kali bentuk pengujian, kemudian untuk mengetahui pengaruh variabel langsung dan tidak langsung dilanjutkan dengan analisis jalur (*Path Analysis*).

a. Analisis Regresi Model I

1) Uji Koefisien Determinasi (R^2)

Uji koefisien determinasi (R^2), merupakan uji yang digunakan untuk mengukur kemampuan sebuah model dalam menjelaskan variasi variabel

independennya. Hasil dari koefisien determinasi (R^2) menunjukkan seberapa besar variasi serta kemampuan variabel independen dalam menjelaskan variabel dependen. Nilai R^2 atau koefisien determinasi memiliki ketentuan interval antara 0 sampai 1 ($0 \leq R^2 \leq 1$). Hasil untuk sebuah model regresi dikatakan baik apabila hasil R^2 semakin besar dan mendekati 1. Apabila hasil dari koefisien determinasi semakin mendekati 0, maka variabel independen secara keseluruhan tidak dapat menjelaskan variabel dependen. Berikut hasil uji koefisien determinasi (R^2) yang dapat dilihat dari tabel dibawah ini:

Tabel 4.16
Hasil Uji Koefisien Determinasi Model I
Model Summary

Model	R	R Square	Adjusted R Square	Std. Error of the Estimate
1	,549 ^a	,301	,294	2,650

a. Predictors: (Constant), Islamic Branding

Sumber: Output SPSS diolah, 2021.

Berdasarkan Tabel 4.16 diatas menghasilkan nilai koefisien determinasi yang ditunjukkan dari *R Square* sebesar 0,301 atau sebesar 30,1%. Sesuai nilai yang dihasilkan menyatakan bahwa variabel *Brand awareness* (Z) dapat dijelaskan oleh variabel *Islamic branding* (X) dengan perolehan *R Square* sejumlah 30,1%, sedangkan sisanya sebanyak 69,9% dipengaruhi oleh variabel lain diluar model regresi ini.

2) Uji Parsial (Uji-t)

Uji parsial (Uji-t) merupakan uji yang digunakan untuk mengukur sejauh mana pengaruh dari satu variabel independen secara individual dalam memengaruhi

ataupun menjelaskan variabel dependen. Adapun dasar pengambilan keputusan dalam uji t yaitu:

- a) H_0 diterima dan H_1 ditolak jika nilai t-hitung < dari t-tabel atau jika nilai signifikan > 0,05.
- b) H_0 ditolak dan H_1 diterima jika nilai t-hitung > dari t-tabel atau jika nilai signifikan < 0,05.

Tabel 4.17
Hasil Uji Parsial (Uji-t) Model I
Coefficients^a

Model	Unstandardized Coefficients		Standardized Coefficients	t	Sig.
	B	Std. Error	Beta		
1 (Constant)	15,829	2,260		7,003	,000
Islamic Branding	,406	,062	,549	6,495	,000

a. Dependent Variable: Brand Awareness

Sumber: Output SPSS diolah, 2021.

Berdasarkan Tabel 4.17 hasil uji parsial (uji-t) model I dapat dirumuskan persamaan sebagai berikut:

$$Z = a + bx + e_1$$

$$Z = 15,829 + 0,549X + 0,699$$

Persamaan diatas dapat diinterpretasikan menjadi beberapa hal, antara lain:

- a) Nilai konstanta dari persamaan diatas sebesar 15,829 memberi arti bahwa *Brand awareness* dapat menghasilkan nilai 15,829 satuan jika variabel *Islamic branding* tidak ada.
- b) Nilai koefisien dari variabel *Islamic branding* sebesar 0,549 hal ini menunjukkan bahwa *Islamic branding* terhadap *Brand awareness* mempunyai

pengaruh yang positif, sehingga kondisi ini menggambarkan jika terjadi kenaikan *Islamic branding* satu persen maka akan berimplikasi pada kenaikan *Brand awareness* sebesar 0,549 dengan asumsi variabel lain dianggap konstan.

c) Sebesar 0,699 nilai error dalam penelitian ini. Hal tersebut menunjukkan bahwa sebesar 0,699 atau 69,9% merupakan variabel lain yang tidak diteliti dalam penelitian ini.

Berdasarkan Tabel 4.17 di atas bahwa variabel *Islamic branding* memiliki nilai koefisien regresi yaitu 0,406 bernilai positif (+) artinya variabel *Islamic branding* memiliki pengaruh yang positif terhadap *Brand awareness*. Nilai t-hitung sebesar 6,495 atau lebih besar dari t-tabel (1,984) dan nilai signifikansi sebesar 0,000 atau lebih kecil dari 0,05 yang menunjukkan bahwa variabel *Islamic branding* berpengaruh signifikan terhadap *Brand awareness*. Dengan demikian dapat disimpulkan bahwa:

H2 : *Islamic branding* memiliki pengaruh positif dan signifikan terhadap *Brand awareness*, hal ini membuktikan bahwa H2 diterima.

b. Analisis Regresi Model II

1) Uji Koefisien Determinasi (R^2)

Berikut Tabel 4.18 dibawah ini menjelaskan hasil uji koefisien determinasi (R^2) dari model regresi kedua:

Tabel 4.18
 Hasil Uji Koefisien Determinasi (R^2) Model II
 Model Summary

Model	R	R Square	Adjusted R Square	Std. Error of the Estimate
2	,617 ^a	,381	,368	3,593

a. Predictors: (Constant), Brand Awareness, Islamic Branding

Sumber: Output SPSS diolah, 2021.

Tabel 4.18 diatas menjelaskan bahwa hasil dari koefisien determinasi memberikan nilai sebesar 0,381 atau sebesar 38,1% yang dinyatakan dengan *R Square* memberi arti bahwa variabel keputusan pembelian (Y) dapat dijelaskan oleh variabel *Islamic branding* dan *Brand awareness* dengan tingkat *R Square* sebesar 38,1% , untuk sisanya yaitu sebesar 61,9% dijelaskan oleh variabel lain yang belum diteliti.

2) Uji Parsial (Uji-t)

Berikut Tabel 4.19 dibawah merupakan hasil dari uji parsial (uji-t):

Tabel 4.19
Hasil Uji Parsial (Uji-t) Model II
Coefficients^a

Model	Unstandardized Coefficients		Standardized Coefficients	t	Sig.
	B	Std. Error	Beta		
2 (Constant)	7,451	3,755		1,984	,050
Islamic Branding	,116	,101	,109	1,141	,257
Brand Awareness	,790	,137	,551	5,764	,000

a. Dependent Variable: Keputusan Pembelian

Sumber: Output SPSS diolah, 2021.

Berdasarkan tabel hasil uji parsial model II diatas dapat dirumuskan persamaan berikut ini:

$$Y = a + b_1X + b_2Z + e_2$$

$$Y = 7,451 + 0,109X + 0,551Z + 0,619$$

Dari persamaan diatas dapat diinterpretasikan menjadi beberapa hal, sebagai berikut:

- a) Nilai konstanta sebesar 7,451 dari persamaan diatas bahwa keputusan pembelian dapat bernilai 7,451 satuan apabila variabel *Islamic branding* dan *Brand awareness* tidak ada.
- b) Nilai koefisien dari variabel *Islamic branding* sebesar 0,109. Nilai koefisien yang positif menunjukkan bahwa *Islamic branding* terhadap keputusan pembelian memiliki pengaruh yang positif. Kondisi tersebut menggambarkan apabila terjadi kenaikan variabel *Islamic branding* satu persen maka dapat berimplikasi pada kenaikan variabel keputusan pembelian sebesar 0,109 dengan asumsi variabel lain dianggap konstan.
- c) Variabel *Brand awareness* menghasilkan nilai koefisien sebesar 0,551. Hasil koefisien variabel *Brand awareness* mengarah pada nilai positif, hal ini menunjukkan apabila terjadi kenaikan variabel *Brand awareness* satu persen maka akan menyebabkan kenaikan pada variabel keputusan pembelian sebesar 0,551 dengan asumsi variabel lain dianggap konstan.
- d) Nilai error dalam penelitian ini sebesar 0,619 hal tersebut menandakan bahwa sebesar 0,619 atau 61,9% adalah variabel lain yang tidak diteliti dalam penelitian ini.

Berdasarkan hasil diatas dijelaskan bahwa variabel *Islamic branding* memiliki nilai koefisien regresi sebesar 0,116 bernilai positif (+) artinya variabel *Islamic branding* memiliki pengaruh positif terhadap keputusan pembelian. Nilai t-hitung diperoleh sebesar 1,141 nilai t-tabel sebesar 1,985 diperoleh dari hasil perhitungan berdasarkan rumus, $t\text{-tabel} = t_{(\alpha/2 ; n-k-1)}$ serta nilai signifikansi 0,257. Hasil tersebut dapat diinterpretasikan bahwa nilai t-hitung 1,141 lebih kecil dari t-tabel

1,985 ($1,141 < 1,985$) dan nilai signifikansi 0,257 lebih besar dari 0,05 ($0,257 > 0,05$) sehingga disimpulkan bahwa variabel *Islamic branding* tidak berpengaruh secara signifikan terhadap keputusan pembelian. Dengan demikian:

H1 : *Islamic branding* memiliki pengaruh positif dan tidak signifikan terhadap keputusan pembelian, hal ini membuktikan bahwa H1 ditolak.

Selanjutnya untuk variabel *Brand awareness* dapat dilihat variabel tersebut memiliki nilai koefisien regresi yaitu 0,790 bernilai positif (+) artinya variabel *Brand awareness* mempunyai pengaruh yang positif terhadap keputusan pembelian. Menghasilkan nilai t-hitung 5,764 atau lebih besar dari t-tabel 1,985 ($5,764 > 1,985$). Nilai signifikansi diperoleh 0,000 atau lebih kecil dari 0,05 ($0,000 < 0,05$) yang berarti variabel *Brand awareness* berpengaruh signifikan terhadap keputusan pembelian. Oleh karena itu:

H3 : *Brand awareness* memiliki pengaruh positif dan signifikan terhadap keputusan pembelian, hal ini membuktikan bahwa H3 diterima.

4. Analisis Jalur (*Path Analysis*)

Model *Path Analysis* menurut Ghazali digunakan untuk menganalisis suatu hubungan antar variabel yang bertujuan guna mengetahui pengaruh langsung maupun tidak langsung dari seperangkat variabel bebas terhadap variabel terikat. *Path Analysis* bertujuan dalam menguji sebuah variabel intervening dari sebuah penelitian dalam hal ini untuk mengetahui apakah *Brand awareness* merupakan variabel yang dapat menjadi mediasi dari hubungan *Islamic branding* terhadap keputusan pembelian.

a. Interpretasi Analisis Jalur

Dari hasil uji-t yang tampak pada Tabel 4.17 nilai *unstandardized* beta *Islamic branding* sebesar 0,406 dan signifikan pada 0,000 yang berarti *Islamic branding* berpengaruh terhadap *Brand awareness*. Nilai koefisien *unstandardized* beta 0,406 merupakan nilai *path* atau jalur p1.

Dari hasil uji-t yang ada pada Tabel 4.19 nilai *unstandardized* beta *Islamic branding* sebesar 0,116 dan signifikan pada 0,257 yang berarti *Islamic branding* tidak berpengaruh terhadap keputusan pembelian. Nilai koefisien *unstandardized* beta 0,116 merupakan nilai *path* atau jalur p2.

Nilai *unstandardized* beta dari variabel *Brand awareness* yang tampak pada Tabel 4.19 sebesar 0,790 dan signifikan pada 0,000 yang berarti *Brand awareness* berpengaruh terhadap keputusan pembelian. Nilai koefisien *unstandardized* beta 0,790 merupakan nilai *path* atau jalur p3.

Berdasarkan hasil koefisien determinasi persamaan model I pada Tabel 4.16 diperoleh nilai *R Square* sebesar 0,301 maka besarnya nilai $e1 = \sqrt{1 - R^2} = \sqrt{0,699} = 0,8360621986$. Nilai e1 merupakan jumlah varian variabel *Brand awareness* atau variabel mediasi yang tidak dijelaskan oleh variabel independen seperti *Islamic branding*. Pengaruh *Islamic branding* terhadap *Brand awareness* dapat dijelaskan melalui persamaan *structural I*, yaitu:

$$\text{Brand awareness} = b_1 + e_1 \text{ atau}$$

$$\text{Brand awareness} = 0,406 \text{ Islamic branding} + 0,8360621986$$

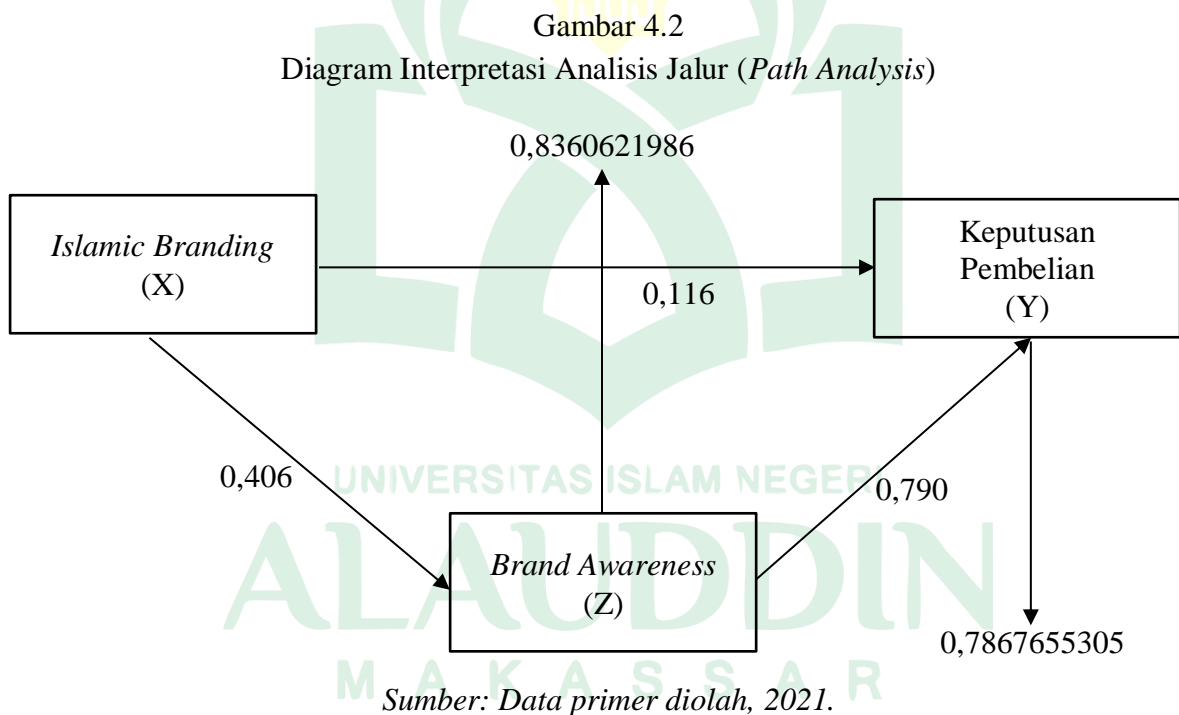
Selanjutnya dari hasil koefisien determinasi pada Tabel 4.18 menghasilkan nilai *R Square* sebesar 0,381 maka besarnya nilai $e2 = \sqrt{1 - R^2} = \sqrt{0,619} = 0,7867655305$. Nilai e2 merupakan jumlah varian variabel keputusan pembelian

atau yang tidak dijelaskan oleh variabel *Islamic branding* dan *Brand awareness*. Pengaruh kausal empiris antara variabel *Islamic branding* dan *Brand awareness* terhadap keputusan pembelian dapat digambarkan melalui persamaan *structural II* berikut ini:

$$\text{Keputusan Pembelian} = b_1 + b_2 + e_2 \text{ atau}$$

$$\text{Keputusan Pembelian} = 0,406 \text{ Islamic branding} + 0,790 \text{ Brand awareness} + 0,7867655305.$$

Berikut gambar 4.2 dibawah ini merupakan diagram yang menjelaskan interpretasi dari hasil analisis jalur:



b. Pengaruh Secara Langsung dan Tidak Langsung

Pada model *Path Analysis*, dalam penelitian ini akan menjelaskan pengaruh langsung dan tidak langsung variabel *exogenous* terhadap variabel *endogenous*.

1) Pengaruh Langsung

Pengaruh variabel *Islamic branding* terhadap keputusan pembelian

$$P_{zx1} \times P_{zx1} = 0,406 \times 0,406 = 0,164836$$

2) Pengaruh Tidak Langsung

Pengaruh variabel *Islamic branding* terhadap keputusan pembelian melalui *Brand awareness*.

$$P_{yx1} \times P_{zy} = 0,116 \times 0,790 = 0,09164$$

3) Total Pengaruh

Total pengaruh merupakan hasil penjumlahan dari perhitungan pengaruh langsung dan pengaruh tidak langsung.

$$0,164836 + 0,09164 = 0,256476$$

Berdasarkan hasil perhitungan diatas, pengaruh tidak langsung lebih kecil dari pengaruh langsung sehingga dinyatakan bahwa variabel *Islamic branding* tidak memiliki pengaruh yang signifikan terhadap keputusan pembelian melalui variabel *brand awareness*.

Resume koefisien jalur dan pengaruh X terhadap Y melalui Z:

Variabel	Koefisien Jalur	Pengaruh Langsung	Pengaruh Tidak Langsung	Total Pengaruh langsung dan tidak langsung	Total
X	0,406	0,164836	-	0,164836	
Y	0,790	0,6241	-	0,6241	
E1	0,8360621986	0,699	-	-	
E2	0,7867655305	0,619	-	-	
X, Y					0,788936

Berikutnya, untuk mengetahui signifikan pengaruh tidak langsung *Islamic branding* terhadap keputusan pembelian, digunakan uji *sobel*. *Sobel Test* adalah

uji yang berfungsi untuk mengetahui apakah hubungan yang melalui sebuah variabel mediasi secara signifikan mampu sebagai mediator dalam hubungan tersebut, strategi ini dinilai lebih memiliki kekuatan berdasarkan statistik dibandingkan metode formal lainnya.

$$\begin{aligned}
 Sp1p3 &= \sqrt{P3^2 SP1^2 + P1^2 SP3^2 + SP1^2 SP3^2} \\
 &= \sqrt{(0,790)^2(0,062)^2 + (0,406)^2(0,137)^2 + (0,062)^2(0,137)^2} \\
 &= \sqrt{0,0023990404 + 0,0030938069 + 0,000072148} \\
 &= \sqrt{0,0055649953} \\
 &= 0,0745988
 \end{aligned}$$

Berdasarkan hasil perhitungan rumus $Sp1p3$ diatas, selanjutnya dapat menghitung nilai t statistik pengaruh mediasi dengan rumus berikut ini:

$$T = \frac{P1P3}{SP1P3} = \frac{0,256476}{0,0745988} = 3,4380$$

Karena hasil dari t-hitung sebesar 3,4380 menunjukkan lebih besar dari t-tabel dengan tingkat signifikansi 0,05 atau 5% yaitu sebesar 1,985 maka dapat disimpulkan bahwa koefisien mediasi tersebut signifikan yang berarti terdapat pengaruh mediasi.

Hasil perhitungan berdasarkan metode *Path Analysis* dari perhitungan pengaruh langsung dan pengaruh tidak langsung dinyatakan bahwa pengaruh tidak langsung lebih kecil daripada pengaruh langsung sehingga *Islamic branding* secara tidak langsung tidak memiliki pengaruh terhadap keputusan pembelian. Untuk hasil uji sobel dengan perolehan 3,4380 lebih besar dari t tabel yaitu 1,985 menyatakan variabel *brand awareness* mampu memediasi hubungan *Islamic*

branding terhadap keputusan pembelian. Dengan demikian hubungan variabel ini dinyatakan memiliki peran *full mediation* artinya, variabel independen (*Islamic branding*) tidak mampu memengaruhi secara signifikan variabel dependen (keputusan pembelian) tanpa melalui variabel mediator (*brand awareness*).

Dengan demikian dapat disimpulkan bahwa:

H4 : *Islamic branding* berpengaruh terhadap keputusan pembelian melalui *brand awareness* sebagai variabel intervening (Full mediation), hal ini membuktikan bahwa H4 diterima.

E. Pembahasan Hasil Penelitian

Berikut ini merupakan pembahasan dari hasil analisis yang telah dilakukan, dengan tujuan agar dapat memberikan gambaran yang lebih jelas dan mendetail pada pengaruh yang terjadi antar variabel dalam penelitian ini. Adapun pembahasan dari setiap hubungan antar variabel akan dijelaskan sebagai berikut:

1. Pengaruh *Islamic branding* terhadap keputusan pembelian

Hasil dari analisis membuktikan bahwa *Islamic branding* berpengaruh positif dan tidak signifikan terhadap keputusan pembelian, hal ini dibuktikan dari nilai koefisien regresi sebesar 0,116 bernilai positif (+) yang memberi makna bahwa variabel *Islamic branding* memiliki pengaruh positif terhadap keputusan pembelian. Variabel *Islamic branding* juga menghasilkan nilai t-hitung sebesar 1,141 lebih kecil dari t-tabel yang bernilai 1,985 serta nilai signifikansi sebesar 0,257 atau lebih besar dari 0,05. Nilai yang dihasilkan tersebut tidak menunjukkan

ketentuan atas diterimanya sebuah hipotesis, oleh karena itu variabel *Islamic branding* tidak berpengaruh signifikan terhadap keputusan pembelian.

Hasil analisis dari variabel *Islamic branding* terhadap keputusan pembelian dalam penelitian ini sejalan dengan penelitian yang dilakukan oleh Ozgen (2013) yang menyatakan *Islamic branding* tidak berpengaruh signifikan terhadap keputusan pembelian. Menurut penuturan Ozgen ada atau tidaknya *Islamic branding* pada produk merek coklat tidak menjadi pertimbangan bagi konsumen untuk memutuskan pembelian. Konsumen akan lebih memilih pada aspek rasa, harga, atau faktor lain yang tidak disebutkan dalam penelitian ini.

Konsep *Islamic branding* yang diterapkan oleh Wardah kosmetik belum bisa menjadikan prioritas bagi konsumen dalam memutuskan pembelian. Alasan yang pertama tidak keseluruhan konsumen Wardah adalah muslim, non-muslim pun mulai menjadikan kosmetik Wardah sebagai pilihan mereka karena Wardah memiliki beragam variasi produk, berkualitas tinggi, pas diaplikasikan untuk semua jenis kulit diluar dari segi kehalalan sebagaimana yang dijadikan patokan oleh umat muslim. Alasan berikutnya beranjak dari opini dikalangan umat Islam sendiri, sebagian dari mereka berpendapat bahwa labelisasi tidak diperlukan karena semua produk sudah dapat diyakini halalnya selama tidak ada penjelasan keharamannya. Penjelasan tersebut meliputi keterangan keharaman dzatnya, pencampuran dengan barang haram atau terkontaminasi dengan barang haram, sebagaimana yang dicetuskan oleh Imam Syafi'i. Kondisi tersebut membentuk pola pikir sebahagian masyarakat untuk tidak begitu mengedepankan labelisasi yang tercantum pada produk. Terlebih diketahui Indonesia merupakan negara

dengan populasi umat muslim terbesar di dunia, konsumen mudah saja beranggapan bahwa produk yang dipasarkan dalam negeri secara keseluruhan telah terjamin kualitas dan mutu berdasarkan ketentuan agama karena ditujukan bagi konsumen muslim sehingga membuat produk manapun bisa saja populer karena faktor harga yang lebih murah dan beberapa faktor lain dengan demikian produk berkonsep Islamic mudah saja terkalahkan oleh produk lain. Berbeda halnya ketika produk *Islamic branding* dipasarkan ke negara minoritas muslim pastinya produk tersebut akan menjadi incaran kaum muslim karena mereka lebih mengutamakan labelisasi halal sebagai langkah selektif untuk menghindari penggunaan produk terlarang yang banyak mendominasi di negara tersebut.

2. Pengaruh *Islamic branding* terhadap *brand awareness*

Hasil dari pengujian membuktikan bahwa *Islamic branding* terhadap *brand awareness* berpengaruh positif dan signifikan, hasil tersebut dibuktikan dengan nilai koefisien regresi sebesar 0,406 bernilai positif (+) yang artinya variabel *Islamic branding* memiliki pengaruh positif terhadap *brand awareness*. Variabel *Islamic branding* juga mempunyai nilai t-hitung sebesar 6,495 atau lebih besar dari nilai t-tabel senilai 1,984 serta nilai signifikansi sebesar 0,000 yang menunjukkan nilai tersebut lebih kecil dari 0,05 sehingga menjadikan variabel *Islamic branding* berpengaruh signifikan terhadap *brand awareness*.

Strategi *Islamic branding* yang diterapkan pada negara populasi umat muslim terbesar didunia berpotensi lebih mudah dikenali berhubung masyarakat muslim diwajibkan untuk dapat menggunakan, mengkonsumsi produk halal lagi terjamin kualitasnya dengan demikian kesadaran merek lebih mudah tercapai.

Hasil dalam penelitian ini tidak sejalan terhadap pendapat Temporal bahwa konsep *Islamic branding* dari suatu produk memperoleh hambatan untuk bertumbuh salah satunya bagaimana dapat mencapai kesadaran merek karena tidak dapat dipungkiri saat ini sudah banyak produk impor telah memiliki ekuitas merek yang kuat dan loyalitas. Adapun hasil penelitian yang mendukung dilakukan oleh Raufu, dan Bakar (2014), serta Girard, *et al* (2013) menyatakan bahwa produsen memutuskan untuk memasang logo halal guna memberikan informasi dan meyakinkan konsumen bahwa produknya halal serta sesuai syariat agama Islam. Ketertarikan mengenai logo halal sebagai salah satu bagian dari konsep *Islamic branding* tersebut berpengaruh terhadap *brand awareness* suatu produk, dimana mayoritas konsumen Indonesia mengaku mampu mengenali logo halal terlebih ketika suatu produk jelas adanya menunjukkan ciri khas konsep *brand* Islam tidak hanya sebatas logo halal saja.

Hasil penelitian *Islamic branding* tersebut juga berkaitan dengan firman Allah swt dalam QS. Al-Baqarah/2:168.

يَا أَيُّهَا النَّاسُ كُلُوا مِمَّا فِي الْأَرْضِ حَلَّالًا طَيِّبًا ۚ وَلَا تَتَّبِعُوا خُطُوَاتِ الشَّيْطَانِ إِنَّهُ لَكُمْ عَدُوٌّ مُّبِينٌ

Terjemahnya :

“Hai sekalian manusia, makanlah yang halal lagi baik dari apa yang terdapat di bumi, dan janganlah kamu mengikuti langkah-langkah syaitan karena sesungguhnya syaitan itu adalah musuh yang nyata bagimu.” (Kemenag RI alquran dan terjemahnya, 2018;25).

Ayat diatas menjelaskan perintah mengkonsumsi produk halal. Sebagai konsumen muslim hendaknya memilih merek produk yang memberikan jaminan mutu dan kualitas yang aman yakni mengutamakan sertifikasi halal. Dengan demikian produk tersebut mampu lebih populer dan menjadi kegemaran

dikalangan umat Islam karena sesungguhnya konsumen cenderung membeli merek yang sudah dikenal karena merasa aman terhadap sesuatu yang telah populer. Kondisi tersebut menggambarkan bahwa produk telah mencapai tingkat dari kesadaran merek konsumen.

3. Pengaruh *Brand awareness* terhadap keputusan pembelian

Berdasarkan hasil analisis dan berbagai pengujian yang telah dilakukan, membuktikan bahwa *brand awareness* terhadap keputusan pembelian berpengaruh positif dan signifikan, hal ini ditunjukkan dari perolehan nilai koefisien regresi sebesar 0,790 bernilai positif (+) artinya variabel *brand awareness* mempunyai pengaruh yang positif terhadap keputusan pembelian. Untuk nilai t-hitung menghasilkan perolehan sebesar 5,764 atau lebih besar dari nilai t-tabel yaitu 1,985 sedangkan nilai signifikansi sebesar 0,000 atau lebih kecil dari 0,05 sehingga variabel *brand awareness* berpengaruh signifikan terhadap keputusan pembelian.

Tabel 4.8 menunjukkan bahwa semakin kuat *brand awareness* yang ditawarkan ke konsumen tentunya dapat berdampak pada keputusan pembelian hal tersebut juga dipengaruhi oleh indikator khalayak menyadari merek produk. Proses pengambilan keputusan konsumen meliputi semua proses yang dilalui konsumen dalam mengenali masalah, mencari solusi, mengevaluasi alternatif, dan memilih produk diantara pilihan-pilihan pembelian mereka.

Hasil penelitian ini sejalan dengan penelitian yang dilakukan oleh Siahaan (2016), dengan judul “Pengaruh tingkat *brand awareness* terhadap keputusan pembelian produk *Victoria Secret*” (Studi pada konsumen *Victoria Secret* di PVJ

Bandung) berdasarkan hasil pengujian kedua variabel membuktikan bahwa *brand awareness* berpengaruh positif dan signifikan terhadap keputusan pembelian. Teori dari Aaker (1997) juga mendukung hasil dari penelitian ini, bahwa kesadaran merek merupakan kesanggupan seorang individu dalam hal ini pembeli untuk mengingat atau mengenali kembali bahwa suatu *brand* adalah salah satu bagian dari kategori produk tertentu.

Hasil penelitian ini dalam hubungan variabel *brand awareness* terhadap keputusan pembelian juga berkaitan dengan Firman Allah QS. Al-A'raaf/7:180.

وَلِلّٰهِ الْأَسْمَاءُ الْحُسْنَىٰ فَادْعُوهُ بِهَا ۖ وَذُرُّوا الَّذِينَ يُلْحِدُونَ فِي أَسْمَائِهِ سَيُجْزَوْنَ مَا كَانُوا يَعْمَلُونَ

Terjemahnya :

“Hanya milik Allah asma-ul husna, maka bermohonlah kepada-Nya dengan menyebut asma-ul husna itu dan tinggalkanlah orang-orang yang menyimpang dari kebenaran dalam (menyebut) nama-nama-Nya, nanti mereka akan mendapat balasan terhadap apa yang telah mereka kerjakan.” (Kemenag RI Alquran dan terjemahnya, 2018;174).

Ayat diatas menjelaskan bahwa Allah selalu menghendaki kebaikan dan hal-hal yang enak serta menyenangkan bagi hambanya. Nama-nama Allah yang terdapat dalam Al-quran merupakan rahmat dan petunjuk bagi orang-orang yang beriman, hal ini tidak jauh berbeda dengan pemberian nama pada suatu produk. Sejalan dengan penafsiran menurut Prof. Dr. Hamka dalam kitab tafsirnya, tafsir Al-Azhar (<https://www.risalahislam.com>) nama merupakan perkataan yang menunjukkan atas suatu zat maupun sifat. Begitu juga dalam tafsir Quraish Shihab hanya Allah memiliki nama-nama yan menampakan kesempurnaanya maka agungkanlah Allah dengan nama-nama itu, adapun makhluk yang memperoleh balasan buruk ialah mereka cenderung menyematkan sesuatu yang tidak layak

bagi zat Allah yang maha agung. Penjelasan dari tafsir dapat pula dianalogikan dalam pemberian nama suatu produk bahwa produsen harus memberikan penamaan yang baik dan mengandung arti yang menunjukkan identitas, kualitas, dan citra dari produk tersebut. Dengan nama yang baik dan ringkas yang mudah diingat oleh konsumen, maka produk tersebut akan cepat direspon oleh konsumen.

4. Pengaruh *Islamic branding* terhadap keputusan pembelian melalui *brand awareness*

Dari hasil pengujian analisis jalur (*path analysis*) diperoleh hasil bahwa *brand awareness* mampu menjadi mediator pengaruh *Islamic branding* terhadap keputusan pembelian. Hal ini dapat dilihat dari besarnya pengaruh langsung adalah 0,164836 dan pengaruh tidak langsung sebesar 0,09164 dengan total pengaruh $(0,164836 + 0,09164) = 0,256476$. Kemudian hasil pengujian *brand awareness* sebagai variabel intervening dengan melihat nilai t-hitung sebesar 3,4380 yang lebih besar dari t-tabel bernilai 1,985 dengan tingkat signifikansi 0,05 sehingga dapat disimpulkan bahwa koefisien mediasi signifikan yang berarti terdapat pengaruh mediasi. Berdasarkan pada penelitian ini *brand awareness* mampu memediasi hubungan antara *Islamic branding* terhadap keputusan pembelian secara *full mediation*.

Dalam teori yang diungkapkan oleh Temporal (2011), umat Islam menyukai produk barat tetapi mereka mempunyai tiga alasan mengapa mereka memiliki harapan untuk kembali kepada produk Islam. Pertama, merek barat sering tidak sesuai dengan nilai-nilai Islam (atau etika dasar mereka) seperti, makanan dan minuman, produk medis dan pasar jasa, rumah sakit, serta obat-obatan. Kedua,

negara Islam ingin menciptakan merek-merek global mereka sendiri, yang mereka lihat sebagai aset bisnis strategis dan duta merek nasional. Ketiga, pertumbuhan kelas menengah yang terdidik dari minoritas muslim dan mayoritas budaya dan Negara telah menciptakan dorongan untuk membangun bisnis, produk, dan jasa yang kompetitif dengan merek yang dapat diterima. Teori diatas memiliki makna bahwa produk dengan konsep *Islamic branding* diyakini mampu menjadi faktor utama bagi umat Islam ketika memutuskan melakukan pembelian produk dalam hal ini produk kosmetik Wardah karena timbulnya kesadaran merek konsumen terhadap produk tersebut. Produk yang berbasis halal atau syariah mempunyai dampak baik, kesehatan yang terjaga, dan gaya hidup terangkat, Priyadi (2016).

Hasil dari penelitian ini juga relevan terhadap penelitian yang dilakukan oleh Hidayah (2019) bahwa religiusitas dan *brand awareness* berpengaruh secara simultan terhadap keputusan pembelian. Meski tidak melibatkan variabel intervening dari penelitian terdahulu yang dijadikan sebagai rujukan tetapi mampu memberikan gambaran dari penggunaan variabel yang serupa.

Selain teori dan penelitian terdahulu hasil dalam penelitian ini juga terkait dalam firman Allah swt QS. Al-Maidah/5:87.

أَيُّهَا الَّذِينَ آمَنُوا لَا تُحَرِّمُوا طَيِّبَاتِ مَا أَحَلَّ اللَّهُ لَكُمْ وَلَا تَعْتَدُوا ۚ إِنَّ اللَّهَ لَا يُحِبُّ الْمُعْتَدِينَ

Terjemahnya :

“Hai orang-orang yang beriman, janganlah kamu haramkan apa-apa yang baik yang telah Allah halalkan bagi kamu, dan janganlah kamu melampaui batas. Sesungguhnya Allah tidak menyukai orang-orang yang melampaui batas.” (Kemenag RI alquran dan terjemahnya, 2018;122).

Ayat diatas menjelaskan bahwa Allah swt melarang umatnya mengharamkan sesuatu yang dihalalkan begitupula sebaliknya baik itu berupa makanan,

minuman, dll. Ketika hendak menggunakan barang atau produk, individu harus menjadikan mutu keamanan serta kualitas dari suatu barang menjadi faktor utama terlebih umat Islam ketika mengkonsumsi, menggunakan produk kehalalan wajib dijadikan tolak ukur. Produk berlabel Islam patut menjadi sebuah kebanggan bagi umat muslim sehingga mampu mendorong terciptanya kesadaran merek yang berakhir pada keputusan pembelian.



BAB V

PENUTUP

A. Kesimpulan

Berdasarkan hasil pengolahan data yang telah dilakukan dan juga pembahasan yang telah diuraikan pada bab sebelumnya mengenai, pengaruh *Islamic branding* terhadap keputusan pembelian produk kosmetik Wardah melalui *brand awareness* sebagai variabel intervening pada remaja wanita di Kota Makassar. Maka dapat diperoleh kesimpulan sebagai berikut:

1. Berdasarkan hasil dari analisis data, pada hipotesis pertama *Islamic branding* berpengaruh positif dan tidak signifikan terhadap keputusan pembelian.
2. Berdasarkan hasil dari analisis data, pada hipotesis kedua *Islamic branding* berpengaruh positif dan signifikan terhadap *brand awareness*.
3. Berdasarkan hasil dari analisis data, pada hipotesis ketiga *Brand awareness* berpengaruh positif dan signifikan terhadap keputusan pembelian.
4. Berdasarkan hasil dari analisis data, pada hipotesis keempat *Islamic branding* berpengaruh positif dan signifikan terhadap keputusan pembelian dimana *brand awareness* sebagai variabel intervening pada remaja wanita pengguna kosmetik Wardah di Kota Makassar.

B. Saran

Berdasarkan hasil penelitian dan kesimpulan diatas, maka dapat diusulkan saran dengan harapan dapat memberi manfaat kepada pihak-pihak yang terkait atas hasil penelitian ini. Adapun saran yang dapat disampaikan sebagai berikut:

1. Menurut hasil penelitian diketahui bahwa *Islamic branding* tidak berpengaruh terhadap keputusan pembelian. Oleh karena itu, kosmetik Wardah sebagai pionir *brand* kosmetik Islam di Indonesia harus mampu menunjukkan atribut Islami sebagai dasar pembeda dengan merek lain untuk lebih meyakinkan kepada konsumen akan jaminan keamanan kualitas dari produk halal.
2. Variabel yang memiliki nilai tertinggi adalah *brand awareness*. Produk Wardah diharapkan dapat mempertahankan identitas khusus yang menjadi ciri yang terbukti mampu menarik perhatian konsumen untuk membeli produk Wardah.
3. Diharapkan bagi peneliti selanjutnya agar menambah beberapa variabel lain yang memiliki kontribusi besar dalam memengaruhi pengambilan keputusan pembelian produk Wardah.
4. Bagi LPPOM MUI sebagai lembaga sertifikasi halal terbesar di Indonesia, diharapkan mampu memberikan edukasi yang meluas kepada produsen dan konsumen terkait keamanan dan kehalalan khususnya produk kosmetika, serta mempermudah mekanisme pengurusan sertifikat halal bagi produsen tanpa mengurangi kinerja pengelolaan lembaga.

DAFTAR PUSTAKA

- Ambar, L. (2013). Peranan Segmentasi Dalam Perilaku Konsumen Guna Menciptakan Iklan Yang Efektif". *Jurnal Ekonomi Dan Kewirausahaan*, 13(1).
- Antika, R. W. (2019). *Pengaruh Islamic Celebrity Endorser Dan Islamic Brand Image Terhadap Keputusan Pembelian Kosmetik Wardah*". Febi, Ekonomi Syariah, Institut Agama Islam Negeri Purwokerto.
- Badan Pusat Statistik. (2016, January 16th). www.bps.go.id
- Bambang, P. (2018). Semantic Differential Sebagai Alat Ukur Respons Estetik Siswa". *Jurnal Pendidikan*.
- Dirgantara, M. (2019). *Pengaruh Diskon Harga Terhadap Keputusan Pembelian Pada Konsumen Matahari Department Store Mall Panakukang Dengan Minat Beli Sebagai Variabel Intervening di Kota Makassar*". Febi, Universitas Islam Negeri Alauddin Makassar.
- Dwirahayu, G. (2013). *Pengaruh Strategi Pembelajaran Eksploratif Terhadap Peningkatan Kemampuan Visualisasi Pemahaman Konsep Geometri dan Karakter Siswa*". Universitas Pendidikan Indonesia.
- Elfrida, Z., & dkk. (2015). *Proyeksi Penduduk Kabupaten/Kota Provinsi Sulawesi Selatan 2010-2020*. Badan Pusat Statistik.
- Faizah, H., & dkk. (2018). Pengaruh Gaya Hidup dan Islamic Branding Terhadap Keputusan Pembelian Produk Wardah". *Jurnal Aplikasi Bisnis*, 4(2).
- Fay, D. L. (1967). Dasar-Dasar Manajemen. In *Angewandte Chemie International Edition*, 6(11), 951–952.
- Febrian, S. M. (2018). *Pengaruh Brand Awareness Terhadap Keputusan Pembelian Produk Zara*". Fakultas Ilmu Sosial dan Ilmu Politik, Universitas Sumatera Utara.
- Fithrati, N. (2017). *Pengaruh Islamic Service Quality dan Islamic Branding Terhadap Kepuasan Nasabah*". *Fakultas Ekonomi dan Bisnis*. Universitas Islam Negeri Syarif Hidayatullah Jakarta.
- Fitriya, E. (2017). Analisis Pengaruh Islamic Branding Terhadap Keputusan

- Konsumen Untuk Membeli Produk”. *Jurnal Ilmiah Akuntansi Indonesia*, 2(1).
- Hafiz, M. (2017). *Pengaruh Islamic Branding Dan Perilaku Religious Terhadap Kepuasan Konsumen Serta Dampaknya Pada Loyalitas Konsumen Pada Produk Kosmetik Wardah*”. Fakultas Ekonomi dan Bisnis, Universitas Islam Negeri Syarif Hidayatullah.
- Handriani, N. (2021). *Pengaruh Inovasi Produk, Label Halal, dan Brand Image Produk Wardah Terhadap Loyalitas Konsumen Muslimah di Kota Jambi*”. Fakultas Ekonomi dan Bisnis Islam. Universitas Islam Negeri Sulthan Thaha Saifuddin.
- Industri Kosmetik Nasional Tumbuh 20%. (2018, March 20th). www.kemenperin.go.id.
- Irawan, A. (2019). *Pengaruh Viral Marketing dan Endorser Terhadap Keputusan Pembelian Dengan Brand Awareness Sebagai Variabel Intervening*”. Febi, Universitas Islam Negeri Alauddin Makassar.
- Khaerunnisa, dkk. (2016). Pengaruh Kepercayaan Agama, Logo Halal, Pemaparan, dan Alasan Kesehatan Terhadap Kesadaran Merek dan Keputusan Pembelian Makanan Halal Pada Penduduk Kota Malang”. *Jurnal Ekonomi Bisnis*, 21(1).
- Madevi, F., & dkk. (2017). Pengaruh Persepsi Label Halal Terhadap Citra Merek dan Minat Beli”. *Jurnal Ekonomi Dan Bisnis*, 2(1).
- Masy’adah, U. (2020). *Pengaruh Islamic Branding, Personal Selling, dan Kualitas Produk Terhadap Keputusan Pembelian Produk Rabbani*”. Fakultas Ekonomi dan Bisnis Islam, Institut Agama Islam Negeri Salatiga.
- Nabeta, D. N., & dkk. (2018). Konstruksi Konsumen Muslim Terhadap Labeling Halal (Studi Fenomenologi Penggunaan Kosmetik Halal di Kalangan Mahasiswa Politeknik Negeri Malang)”. *Jurnal Analisa Sosiologi*, 1.
- Nurlaila, S. (2020). *Pengaruh Brand Awareness dan Label Halal Terhadap Keputusan Pembelian Produk Kosmetik Wardah Oleh Santriwati Komplek R Pondok Pesantren Al-Munawwir Krapyak Yogyakarta*”. Fakultas Dakwah dan Komunikasi, Universitas Islam Negeri Sunan Kalijaga Yogyakarta.

- Putu, L. (2020). *Pengaruh Celebrity Endorse, Service Quality, Dan Islamic Branding Terhadap Keputusan Pembelian Dengan Minat Beli Sebagai Variabel Intervening*". Febi, Ekonomi Syariah, Institut Agama Islam Negeri Salatiga.
- Ramadhani, F. (2019). *Pengaruh Labelisasi Halal, Harga, dan Celebrity Endorser Terhadap Keputusan Pembelian Produk Wardah*". Febi, Universitas Islam Negeri Alauddin Makassar.
- Risky, N. F. (2019). *Pengaruh Aspek Islamic Branding, dan Pengetahuan Produk Terhadap Keputusan Pembelian Konsumen*". Fakultas Ekonomi dan Ilmu Sosial, Universitas Islam Negeri Sultan Syarif Kasim Riau.
- Sholihah, M., & dkk. (2018). Pengaruh Brand Awareness, Norma Subyektif, Keyakinan Label Halal Terhadap Brand Attitude Untuk Meningkatkan Minat Beli Ulang Ice Cream Magnum". *Jurnal Ekonomi*, 2(2).
- Somantri, G. (2018). *Aspek Islamic Branding Terhadap Keputusan Pembelian Produk Kosmetik Wardah*". Fakultas Ekonomi dan Bisnis, Universitas Muhammadiyah Yogyakarta.
- Sudaryono. (2019). *Metodologi Penelitian Kuantitatif Kualitatif dan Mix Method. Edisi, 2.*
- Sukma, C. (2018). *Pengaruh Citra Merek Dan Kesadaran Merek Pada Keputusan Pembelian Melalui Media Sosial Pada Kosmetik Wardah*". Universitas Negeri Semarang.
- Top Brand Award. (2020, June 28th). www.topbrand-award.com.
- Top 10 Populasi Umat Muslim Terbesar di Dunia. (2017, February 15th). www.support.muslimpro.com.
- Utami, S., & Endang. (2018). *Peran Brand Awareness Sebagai Mediasi Pengaruh Iklan Televisi dan Brand Ambassador Terhadap Repurchase Intention Produk Kecantikan Wardah*".
- Wiley. (2017). *Metode Penelitian Untuk Bisnis. Edisi, 6 Buku 1.*
- Zainul, A., & dkk. (2016). Pengaruh Kesadaran Merek, Asosiasi Merek, dan Kesan Kualitas Terhadap Keputusan Pembelian". *Jurnal Administrasi Bisnis*, 41(1).

LAMPIRAN – LAMPIRAN

LAMPIRAN I Kuesioner Penelitian

A. Pengantar

Kepada Yth.
Saudara (i)/Responden
Di Tempat

Assalamualaikum Warahmatullahi Wabarakatuh

Saudara (i)/Responden yang saya hormati, perkenalkan saya Nurul Aisyah mahasiswi Universitas Islam Negeri Alauddin Makassar Program Studi Manajemen konsentrasi Pemasaran. Berkaitan dengan penelitian yang saya lakukan dalam rangka menyelesaikan studi program strata satu (S1) dengan judul “Pengaruh *Islamic Branding* Terhadap Keputusan Pembelian Produk Kosmetik Wardah yang Dimediasi *Brand Awareness* Pada Remaja Wanita di Kota Makassar” maka saya memohon kesediaan saudara (i) untuk dapat mengisi kuesioner penelitian ini.

Penelitian ini diharapkan memberi hasil yang bermanfaat, oleh karena itu dimohon kesediannya untuk memberikan jawaban yang sejujur-jujurnya serta berdasarkan keadaan yang sebenarnya. Sesuai kode etik penelitian, saya menjamin kerahasiaan semua data dan hanya digunakan untuk kepentingan ilmiah. Bantuan saudara (i) dalam mengisi kuesioner penelitian ini merupakan hal yang sangat membantu dalam penelitian saya. Atas kesediannya saya ucapkan terima kasih.

Wassalamualaikum Warahmatullahi Wabarakatuh.

1. Islamic branding (X)

No.	Pernyataan <i>Islamic Branding</i>	Keterangan	Skor							Keterangan
			1	2	3	4	5	6	7	
1	Saya tertarik membeli produk kosmetik wardah karena <i>brand</i> yang sudah terkenal	Sangat Tidak Setuju								Sangat Setuju
2	Saya membeli produk kosmetik wardah karena kehalalannya	Sangat Tidak Setuju								Sangat Setuju
3	Apabila terdapat labelisasi halal maka saya akan membelinya walau <i>brand</i> tersebut kurang terkenal	Sangat Tidak Setuju								Sangat Setuju
4	Saya tertarik membeli produk kosmetik wardah karena berasal dari <i>brand</i> Islam	Sangat Tidak Setuju								Sangat Setuju
5	<i>Brand</i> Islam bisa memengaruhi kepercayaan saya terhadap produk kosmetik wardah yang akan saya beli	Sangat Tidak Setuju								Sangat Setuju
6	Dengan membeli produk kosmetik wardah maka saya sudah menunjukkan <i>halal lifestyle</i>	Sangat Tidak Setuju								Sangat Setuju

2. Brand awareness (Z)

No.	Pernyataan <i>Brand Awareness</i>	Keterangan	Skor							Keterangan
			1	2	3	4	5	6	7	
1	Saya menyadari adanya produk kosmetik halal dari wardah kosmetik	Sangat Tidak Setuju								Sangat Setuju
2	Saya mengetahui produk kosmetik wardah ketika melihat logo	Sangat Tidak Setuju								Sangat Setuju
3	Saya mengenali produk kosmetik wardah ketika mendengar tagline	Sangat Tidak Setuju								Sangat Setuju
4	Dalam mencari kosmetik halal saya hanya mengingat satu <i>brand</i> , yakni wardah	Sangat Tidak Setuju								Sangat Setuju
5	Saya menyukai produk kosmetik wardah karena memberi jaminan terbebas dari bahan-bahan yang haram	Sangat Tidak Setuju								Sangat Setuju

3. Keputusan Pembelian (Y)

No.	Pernyataan Keputusan Pembelian	Keterangan	Skor							Keterangan	
			1	2	3	4	5	6	7		
1	Saya melakukan pembelian produk kosmetik wardah karena dibutuhkan untuk menunjang penampilan	Sangat Tidak Setuju									Sangat Setuju
2	Saya memilih produk kosmetik wardah karena lebih alami dan aman untuk digunakan jika dibandingkan dengan kosmetik merek lainnya	Sangat Tidak Setuju									Sangat Setuju
3	Saya memilih produk kosmetik wardah karena popularitas produk yang tinggi di kalangan wanita	Sangat Tidak Setuju									Sangat Setuju
4	Saya memilih produk kosmetik wardah karena lebih baik dari produk lain	Sangat Tidak Setuju									Sangat Setuju
5	Saya memutuskan untuk membeli produk kosmetik wardah karena harga produk terjangkau di kalangan remaja wanita	Sangat Tidak Setuju									Sangat Setuju
6	Saya merasa puas menggunakan produk kosmetik wardah dan akan melakukan pembelian ulang dikemudian hari	Sangat Tidak Setuju									Sangat Setuju

LAMPIRAN II
Tabulasi Data Kuesioner

X1.1	X1.2	X1.3	X1.4	X1.5	X1.6	Total X
7	7	3	5	7	6	35
7	7	4	7	7	7	39
4	7	3	7	6	6	33
6	7	4	7	7	7	38
5	7	6	7	7	7	39
7	7	7	7	7	7	42
7	5	4	4	4	4	28
7	7	5	7	7	6	39
7	4	3	4	6	6	30
7	6	4	7	6	5	35
5	7	7	6	6	6	37
7	7	7	7	7	7	42
7	7	7	7	5	7	40
7	7	7	7	7	7	42
6	7	3	6	6	6	34
7	7	3	6	7	7	37
5	7	3	7	7	7	36
7	7	5	4	4	6	33
7	7	5	4	4	4	31
7	7	7	7	7	6	41
7	7	7	7	7	7	42
7	7	7	7	7	7	42
7	7	6	7	7	7	41
7	7	6	7	7	7	41
6	7	7	7	7	6	40
7	6	4	5	6	5	33
3	7	4	5	7	6	32
6	5	5	4	5	4	29
7	7	7	7	7	7	42
6	6	6	6	6	6	36
7	7	7	7	7	7	42
4	6	6	6	6	6	34
6	6	6	6	7	7	38
6	6	3	7	7	7	36
7	7	7	7	7	7	42

Z1.1	Z1.2	Z1.3	Z1.4	Z1.5	Total Z
7	7	7	7	7	35
7	7	7	7	7	35
6	7	4	4	4	25
6	7	5	4	6	28
7	7	2	3	7	26
7	7	6	7	7	34
7	7	7	7	7	35
6	5	5	6	7	29
7	6	1	7	7	28
7	7	5	6	7	32
6	6	6	7	7	32
6	7	6	7	7	33
7	7	3	7	7	31
7	7	6	6	7	33
6	4	4	6	7	27
7	7	6	7	7	34
7	7	6	1	7	28
7	7	6	4	5	29
6	5	6	3	6	26
7	7	7	5	6	32
7	4	4	7	7	29
7	7	7	7	7	35
7	7	6	6	6	32
6	7	5	6	7	31
6	6	5	4	7	28
7	7	5	5	7	31
7	5	6	7	7	32
5	6	5	6	5	27
7	7	6	7	7	34
6	6	6	6	6	30
7	7	7	7	7	35
6	6	6	6	6	30
7	6	5	7	6	31
6	5	5	5	5	26
7	7	7	7	7	35

Y1.1	Y1.2	Y1.3	Y1.4	Y1.5	Y1.6	Total Y
7	7	5	6	6	7	38
6	4	4	4	7	3	28
6	5	6	4	6	3	30
5	5	5	5	5	5	30
5	5	5	4	5	5	29
7	7	7	7	6	7	41
7	4	7	4	7	6	35
7	6	7	6	6	7	39
7	7	7	5	7	7	40
6	6	6	6	7	6	37
6	6	5	6	7	7	37
7	7	7	7	7	7	42
7	7	7	4	7	7	39
7	7	7	6	6	7	40
6	6	6	6	7	7	38
6	6	7	4	6	7	36
7	5	3	3	7	7	32
5	6	6	5	7	5	34
7	7	6	6	7	7	40
7	7	7	7	7	7	42
7	7	7	5	7	7	40
7	7	7	7	7	7	42
7	6	6	6	6	6	37
7	6	6	6	6	6	37
7	4	6	4	4	7	32
6	6	7	5	6	7	37
6	5	4	4	6	5	30
6	5	5	4	6	6	32
5	7	7	7	6	7	39
6	6	6	6	6	6	36
7	7	7	7	5	7	40
6	6	6	6	6	6	36
6	7	6	7	7	7	40
6	5	6	5	6	6	34
7	7	7	7	7	7	42

6	7	6	6	6	6	37
7	7	7	7	7	7	42
7	6	4	4	4	4	29
7	7	5	7	7	7	40
5	7	5	5	6	7	35
5	6	6	6	5	5	33
6	7	4	7	7	5	36
3	5	6	5	5	3	27
6	7	5	5	5	6	34
7	7	7	7	7	7	42
7	7	5	7	7	7	40
6	6	5	6	6	6	35
7	7	7	7	7	7	42
7	7	4	5	5	5	33
6	7	5	7	7	7	39
7	7	3	6	6	7	36
7	7	5	7	7	7	40
5	6	4	6	6	5	32
7	7	4	7	7	7	39
4	7	2	7	6	7	33
7	7	7	7	4	7	39
6	6	6	6	6	6	36
7	7	6	6	5	6	37
6	7	6	6	6	6	37
7	7	1	7	7	7	36
7	7	4	7	7	7	39
6	7	5	6	7	6	37
3	6	5	5	5	5	29
5	7	7	7	7	7	40
6	7	7	7	7	7	41
5	7	4	5	4	4	29
6	6	4	6	6	5	33
5	7	5	7	7	7	38
7	6	7	6	6	6	38
6	6	3	4	5	6	30

6	6	5	7	7	31
7	7	7	7	7	35
6	6	6	5	6	29
7	7	7	7	7	35
7	7	7	5	7	33
7	6	4	5	6	28
7	7	7	5	7	33
5	7	6	7	5	30
7	6	5	4	6	28
7	6	7	6	7	33
7	6	6	7	6	32
6	6	6	4	6	28
7	4	5	5	7	28
7	7	5	3	7	29
6	7	6	5	7	31
6	6	6	5	6	29
7	7	7	5	7	33
5	6	4	6	5	26
7	6	5	1	7	26
7	7	6	7	7	34
7	7	6	7	7	34
6	6	6	6	6	30
6	6	6	7	7	32
6	6	5	6	6	29
7	6	6	7	7	33
7	5	6	6	6	30
7	6	5	7	7	32
4	6	5	6	6	27
6	7	7	4	5	29
7	7	7	7	7	35
5	6	6	4	5	26
6	6	4	3	6	25
6	7	7	4	4	28
6	5	6	7	6	30
6	6	4	4	5	25

6	6	5	5	6	6	34
7	7	7	7	7	7	42
7	7	4	4	7	7	36
7	7	7	7	7	7	42
7	7	5	6	7	7	39
5	4	4	5	5	5	28
7	7	7	6	7	7	41
7	6	5	5	6	7	36
6	7	5	6	5	6	35
6	7	7	6	7	7	40
6	7	6	6	5	7	37
5	5	5	4	6	5	30
5	7	6	7	4	7	36
5	7	7	5	7	7	38
6	6	5	4	6	6	33
7	7	5	5	7	7	38
5	7	7	7	7	7	40
6	6	6	5	4	4	31
5	7	5	5	2	2	26
7	7	6	6	7	7	40
7	5	7	5	6	6	36
6	6	6	6	7	6	37
6	6	6	6	7	7	38
6	5	5	5	5	5	31
7	7	7	6	6	7	40
5	7	6	7	5	7	37
6	7	7	6	6	7	39
6	7	4	7	4	6	34
5	5	6	5	6	6	33
7	7	7	7	7	7	42
4	4	6	5	4	5	28
5	4	4	4	5	4	26
2	5	5	3	5	3	23
5	6	6	5	7	7	36
7	6	6	6	6	6	37

5	6	4	6	5	5	31
7	7	3	5	5	5	32
5	5	6	5	5	5	31
6	7	4	6	6	5	34
4	4	6	4	4	5	27
7	7	6	6	6	6	38
7	6	4	4	4	4	29
6	7	4	6	7	6	36
6	7	5	6	6	6	36
7	7	5	4	6	6	35
7	6	5	6	7	7	38
5	6	6	7	7	6	37
5	7	5	7	7	5	36
7	7	3	7	7	7	38
6	5	3	5	5	5	29
7	7	5	7	7	7	40
7	7	5	7	7	7	40
6	6	2	7	7	6	34
5	6	5	6	6	6	34
6	7	7	7	7	6	40
6	6	5	6	6	6	35
6	7	5	6	7	7	38
7	7	1	7	7	7	36
4	5	6	5	5	5	30
6	6	5	6	6	6	35
4	7	7	6	7	4	35
5	6	5	5	5	5	31
3	6	3	4	5	4	25
7	7	2	7	1	5	29
6	7	7	7	7	6	40

5	5	5	4	5	24
5	7	5	7	7	31
5	6	5	6	6	28
7	6	7	4	7	31
6	5	4	6	7	28
6	6	5	6	6	29
5	6	5	5	4	25
6	6	6	6	6	30
6	7	7	7	6	33
6	7	3	5	6	27
7	7	7	7	7	35
6	7	5	5	6	29
7	7	6	7	7	34
7	7	7	7	7	35
5	5	5	5	5	25
7	6	6	6	7	32
7	7	6	7	7	34
6	6	6	6	6	30
6	6	6	6	6	30
7	7	7	7	7	35
6	6	6	5	6	29
7	7	7	6	7	34
7	7	7	7	7	35
5	6	5	4	6	26
6	6	5	6	6	29
7	4	7	4	7	29
6	6	6	6	5	29
4	6	4	4	6	24
7	7	6	6	6	32
7	7	7	7	7	35

5	5	5	6	4	4	29
7	7	7	4	7	5	37
6	6	6	5	5	5	33
6	5	4	4	4	6	29
6	5	6	5	6	5	33
5	5	5	5	5	6	31
5	5	5	6	5	5	31
6	6	7	6	7	7	39
5	5	6	5	5	5	31
6	6	6	4	6	7	35
5	6	6	5	6	6	34
6	5	5	5	5	5	31
7	4	4	5	4	7	31
7	7	7	7	7	7	42
4	4	4	4	4	4	24
6	7	6	6	6	7	38
5	5	5	7	7	7	36
7	7	6	6	6	6	38
6	6	6	6	6	6	36
7	6	7	7	7	7	41
6	6	6	5	6	6	35
7	7	7	7	7	7	42
7	7	7	7	7	7	42
6	5	5	4	6	5	31
6	7	6	5	6	6	36
7	6	4	6	6	7	36
6	6	6	4	6	5	33
6	6	3	6	6	6	33
5	6	6	5	6	6	34
7	6	7	7	7	7	41

M A K A S S A R

LAMPIRAN III
Hasil Uji Validitas dan Realibilitas

A. Hasil Uji Validitas

Islamic Branding (X)

Correlations								
		X1.1	X1.2	X1.3	X1.4	X1.5	X1.6	TOTAL_ X
X1.1	Pearson Correlation	1	.319**	.030	.233*	.140	.388**	.506**
	Sig. (2-tailed)		.001	.769	.020	.165	.000	.000
	N	100	100	100	100	100	100	100
X1.2	Pearson Correlation	.319**	1	.103	.560**	.399**	.513**	.643**
	Sig. (2-tailed)	.001		.307	.000	.000	.000	.000
	N	100	100	100	100	100	100	100
X1.3	Pearson Correlation	.030	.103	1	.218*	.196	.164	.527**
	Sig. (2-tailed)	.769	.307		.029	.051	.104	.000
	N	100	100	100	100	100	100	100
X1.4	Pearson Correlation	.233*	.560**	.218*	1	.629**	.674**	.793**
	Sig. (2-tailed)	.020	.000	.029		.000	.000	.000
	N	100	100	100	100	100	100	100
X1.5	Pearson Correlation	.140	.399**	.196	.629**	1	.650**	.736**
	Sig. (2-tailed)	.165	.000	.051	.000		.000	.000
	N	100	100	100	100	100	100	100
X1.6	Pearson Correlation	.388**	.513**	.164	.674**	.650**	1	.810**
	Sig. (2-tailed)	.000	.000	.104	.000	.000		.000
	N	100	100	100	100	100	100	100
TOTAL _X	Pearson Correlation	.506**	.643**	.527**	.793**	.736**	.810**	1
	Sig. (2-tailed)	.000	.000	.000	.000	.000	.000	
	N	100	100	100	100	100	100	100
** . Correlation is significant at the 0.01 level (2-tailed).								
* . Correlation is significant at the 0.05 level (2-tailed).								

Brand Awareness (Z)

Correlations							
		Z1.1	Z1.2	Z1.3	Z1.4	Z1.5	TOTAL_ Z
Z1.1	Pearson Correlation	1	.273**	.300**	,193	.589**	.652**
	Sig. (2-tailed)		,006	,002	,055	,000	,000
	N	100	100	100	100	100	100
Z1.2	Pearson Correlation	.273**	1	.298**	,142	,150	.530**
	Sig. (2-tailed)	,006		,003	,157	,135	,000
	N	100	100	100	100	100	100
Z1.3	Pearson Correlation	.300**	.298**	1	.235*	,169	.662**
	Sig. (2-tailed)	,002	,003		,019	,093	,000
	N	100	100	100	100	100	100
Z1.4	Pearson Correlation	,193	,142	.235*	1	.333**	.692**
	Sig. (2-tailed)	,055	,157	,019		,001	,000
	N	100	100	100	100	100	100
Z1.5	Pearson Correlation	.589**	,150	,169	.333**	1	.640**
	Sig. (2-tailed)	,000	,135	,093	,001		,000
	N	100	100	100	100	100	100
TOTAL_ Z	Pearson Correlation	.652**	.530**	.662**	.692**	.640**	1
	Sig. (2-tailed)	,000	,000	,000	,000	,000	
	N	100	100	100	100	100	100
**. Correlation is significant at the 0.01 level (2-tailed).							
*. Correlation is significant at the 0.05 level (2-tailed).							

ALAUDDIN
M A K A S S A R

Keputusan Pembelian (Y)

Correlations								
		Y1.1	Y1.2	Y1.3	Y1.4	Y1.5	Y1.6	TOTAL_ Y
Y1.1	Pearson Correlation	1	.418**	.311**	.305**	.449**	.548**	.675**
	Sig. (2-tailed)		,000	,002	,002	,000	,000	,000
	N	100	100	100	100	100	100	100
Y1.2	Pearson Correlation	.418**	1	.512**	.590**	.384**	.546**	.782**
	Sig. (2-tailed)	,000		,000	,000	,000	,000	,000
	N	100	100	100	100	100	100	100
Y1.3	Pearson Correlation	.311**	.512**	1	.446**	.413**	.423**	.710**
	Sig. (2-tailed)	,002	,000		,000	,000	,000	,000
	N	100	100	100	100	100	100	100
Y1.4	Pearson Correlation	.305**	.590**	.446**	1	.239*	.516**	.714**
	Sig. (2-tailed)	,002	,000	,000		,017	,000	,000
	N	100	100	100	100	100	100	100
Y1.5	Pearson Correlation	.449**	.384**	.413**	.239*	1	.533**	.686**
	Sig. (2-tailed)	,000	,000	,000	,017		,000	,000
	N	100	100	100	100	100	100	100
Y1.6	Pearson Correlation	.548**	.546**	.423**	.516**	.533**	1	.819**
	Sig. (2-tailed)	,000	,000	,000	,000	,000		,000
	N	100	100	100	100	100	100	100
TOTAL_ Y	Pearson Correlation	.675**	.782**	.710**	.714**	.686**	.819**	1
	Sig. (2-tailed)	,000	,000	,000	,000	,000	,000	
	N	100	100	100	100	100	100	100
**. Correlation is significant at the 0.01 level (2-tailed).								
*. Correlation is significant at the 0.05 level (2-tailed).								

B. Hasil Uji Reliabilitas

Islamic Branding (X)

Reliability Statistics

Cronbach's Alpha	Cronbach's Alpha Based on Standardized Items	N of Items
.714	.762	6

Brand Awareness (Z)

Reliability Statistics

Cronbach's Alpha	Cronbach's Alpha Based on Standardized Items	N of Items
.607	.647	5

Keputusan Pembelian (Y)

Reliability Statistics

Cronbach's Alpha	Cronbach's Alpha Based on Standardized Items	N of Items
.826	.826	6

LAMPIRAN IV
Hasil Uji Asumsi Klasik

A. Uji Normalitas

One-Sample Kolmogorov-Smirnov Test

		Unstandardized Residual
N		100
Normal Parameters ^a	Mean	.0000000
	Std. Deviation	3.55689756
Most Extreme Differences	Absolute	.121
	Positive	.071
	Negative	-.121
Kolmogorov-Smirnov Z		1.212
Asymp. Sig. (2-tailed)		.106

a. Test distribution is Normal.

B. Uji Multikolinearitas

Coefficients^a

Model	Unstandardized Coefficients		Standardized Coefficients	t	Sig.	Collinearity Statistics	
	B	Std. Error	Beta			Tolerance	VIF
1 (Constant)	7.451	3.755		1.984	.050		
Islamic Branding	.116	.101	.109	1.141	.257	.699	1.431
Brand Awareness	.790	.137	.551	5.764	.000	.699	1.431

a. Dependent Variable: Keputusan Pembelian

C. Uji Autokorelasi

Model Summary^b

Model	R	R Square	Adjusted R Square	Std. Error of the Estimate	Durbin-Watson
1	.617 ^a	.381	.368	3.593	1.881

a. Predictors: (Constant), Brand Awareness, Islamic Branding

b. Dependent Variable: Keputusan Pembelian

D. Uji Heteroskedastisitas

Coefficients^a

Model		Unstandardized Coefficients		Standardized Coefficients	t	Sig.
		B	Std. Error	Beta		
1	(Constant)	4.526	2.390		1.894	.061
	Islamic Branding	.005	.064	.009	.071	.943
	Brand Awareness	-.065	.087	-.090	-.742	.460

a. Dependent Variable: RES2

LAMPIRAN V
Hasil Uji Hipotesis

A. Uji Koefisien Determinasi (R^2) Model I

Model Summary

Model	R	R Square	Adjusted R Square	Std. Error of the Estimate
1	,549 ^a	,301	,294	2,650

a. Predictors: (Constant), Islamic Branding

B. Uji Koefisien Determinasi (R^2) Model II

Model Summary

Model	R	R Square	Adjusted R Square	Std. Error of the Estimate
1	.617 ^a	.381	.368	3.593

a. Predictors: (Constant), Brand Awareness, Islamic Branding

C. Uji Parsial (Uji-t) Model I

Coefficients^a

Model		Unstandardized Coefficients		Standardized Coefficients	t	Sig.
		B	Std. Error	Beta		
1	(Constant)	15,829	2,260		7,003	,000
	Islamic Branding	,406	,062	,549	6,495	,000

a. Dependent Variable: Brand Awareness

D. Uji Parsial (Uji-t) Model II

Coefficients^a

Model	Unstandardized Coefficients		Standardized Coefficients	t	Sig.	
	B	Std. Error	Beta			
1	(Constant)	7.451	3.755		1.984	.050
	Islamic Branding	.116	.101	.109	1.141	.257
	Brand Awareness	.790	.137	.551	5.764	.000

a. Dependent Variable: Keputusan Pembelian



RIWAYAT HIDUP



Nurul Aisyah, lahir di Ujung Pandang 17 Juni 1999 merupakan anak bungsu dari pasangan suami istri Bapak Mahmud Husain dan Ibu Waginah. Penulis pertama kali menjalani pendidikan formal tingkat sekolah dasar tahun 2005 di SD Negeri Paccinang Kota Makassar dengan masa studi selama enam tahun. Tahun 2011 penulis lanjut menempuh pendidikan tingkat Sekolah Menengah Pertama di SMP Negeri 20 Makassar dan menyelesaikan studi di tahun 2014. Kemudian kembali melanjutkan pendidikan di SMK Wahyu 1 Makassar Kejuruan Administrasi Perkantoran. Tahun 2017 penulis melanjutkan jenjang pendidikan perguruan tinggi program strata satu (S1) pada Universitas Islam Negeri Alauddin Makassar melalui jalur SBMPTN dengan memilih jurusan Manajemen konsentrasi Manajemen Pemasaran dalam lingkup Fakultas Ekonomi dan Bisnis Islam, di Tahun 2021 tepatnya pada bulan Agustus penulis berhasil menyelesaikan studi selama 3 tahun lebih dan dinyatakan lulus dengan memperoleh gelar Sarjana Manajemen (S.M).