

**“PENGEMBANGAN MEDIA PEMBELAJARAN MONRAKED  
(MONOPOLI RAKSASA EDUKATIF) PADA MATERI SISTEM  
PENCERNAAN KELAS XI SMA PESANTREN GUPPI SAMATA”**



**SKRIPSI**

**Diajukan untuk Memenuhi Salah Satu Syarat Meraih Gelar Sarjana  
Pendidikan (S.Pd) Jurusan Pendidikan Biologi Pada Fakultas Tarbiyah dan  
Keguruan UIN Alauddin Makassar**

Oleh:

**NUR HAFIDZAH**

**20500117065**

**FAKULTAS TARBIYAH DAN KEGURUAN  
UNIVERSITAS ISLAM NEGERI (UIN) ALAUDDIN MAKASSAR**

**2021**

## PERNYATAAN KEASLIAN SKRIPSI


Mahasiswa yang bertanda tangan di bawah ini:

Nama : Nur Hafidzah  
NIM : 20500117065  
Tempat/Tgl. Lahir : Sinjai, 31 Januari 1999  
Jur/Prodi/Konsentrasi : Pendidikan Biologi  
Fakultas/Program : Tarbiyah dan Keguruan  
Alamat : Perumahan Anging Mammiri Blok G4 No.16  
Judul : Pengembangan Media Pembelajaran MONRAKED (Monopoli Raksasa Edukatif) pada Materi Sistem Pencernaan Kelas XI SMA Pesantren GUPPI Samata

Menyatakan dengan sesungguhnya dan penuh kesadaran bahwa skripsi ini benar adalah hasil karya sendiri. Jika di kemudian hari terbukti bahwa ia merupakan duplikat, tiruan, plagiat, atau dibuat oleh orang lain, sebagian atau seluruhnya, maka skripsi dan gelar yang diperoleh karenanya batal demi hukum.

Samata-Gowa, 16 Juni 2021

Penyusun,



Nur Hafidzah  
NIM: 20500117065

## PERSETUJUAN UJIAN SKRIPSI (MUNAQASYAH)

Dewan penguji skripsi berjudul "Pengembangan Media Pembelajaran MONRAKED (Monopoli Raksasa Edukatif) Pada Materi Sistem Pencernaan Kelas XI SMA Pesantren GUPPI Samata" yang disusun oleh Saudari Nur Hafidzah, NIM: 20500117065, dan telah diujikan dalam Ujian Kualifikasi Hasil Skripsi yang diselenggarakan pada hari Jumat, 27 Agustus 2021, bertepatan dengan tanggal 18 Muharram 1443 H, memandang bahwa skripsi tersebut telah memenuhi syarat-syarat ilmiah dan dapat disetujui untuk diajukan dalam sidang **Ujian Skripsi (Munaqasyah)**.

Demikian persetujuan ini diberikan untuk proses selanjutnya.

### PEMBIMBING:

1. Dr. H. Ilyas Ismail, M.Pd., M.Si
2. Dr. Jamilah, S. Si., M. Si

(.....)

(.....)

### PENGUJI:

1. Dr. Andi Maulana, M.Si
2. Dr. Salahuddin, M.Ag
3. Dr. H. Ilyas Ismail, M.Pd., M.Si
4. Dr. Jamilah, S. Si., M. Si

(.....)

(.....)

(.....)

(.....)

Samata-Gowa, Agustus 2021

Diketahui oleh:

Ah. Dekan FTK UIN Alauddin Makassar  
A. M. Dekan Bidang Akademik,



Dr. M. Shabir U., M.Ag.

NIP 196609281993031002

Ketua Prodi Pendidikan Biologi,

Dr. H. Muh. Rapi, M.Pd.

NIP 197303022002121002

## PENGESAHAN SKRIPSI

Skripsi berjudul, "Pengembangan Media Pembelajaran MONRAKED (Monopoli Raksasa Edukatif) pada Materi Sistem Pencernaan Kelas XI SMA Pesantren GUPPI Samata", yang disusun oleh Nur Hafidzah, NIM: 20500117065, mahasiswa Jurusan/Prodi Pendidikan Biologi, Fakultas Tarbiyah dan Keguruan, UIN Alauddin Makassar, telah diuji dan dipertahankan dalam sidang Ujian Skripsi/Munaqasyah yang diselenggarakan pada hari Senin, tanggal 30 Agustus 2021 M, bertepatan dengan 21 Muharram 1443 H, dinyatakan telah dapat diterima sebagai salah satu syarat untuk memperoleh gelar sarjana dalam Ilmu Tarbiyah dan Keguruan, Jurusan/Prodi Pendidikan Biologi dengan beberapa perbaikan.

Samata-Gowa, 30 Agustus 2021 M  
21 Muharram 1443 H.

### DEWAN PENGUJI:

#### Nomor SK 2921 Tahun 2021

Ketua	: Dr. H. Muh. Rapi, M. Pd.	(  )
Sekretaris	: Ainul Uyuni Taufiq, S. P., S. Pd., M. Pd.	(  )
Munaqisy I	: Dr. Andi Maulana, M. Si.	(  )
Munaqisy II	: Dr. Salahuddin, M. Ag.	(  )
Pembimbing I	: Dr. H. Ilyas Ismail, M. Pd., M. Si.	(  )
Pembimbing II	: Dr. Jamilah, S. Si., M. Si.	(  )

Diketahui oleh:

Dekan Fakultas Tarbiyah dan Keguruan  
UIN Alauddin Makassar,



Dr. H. Marjuni, M.Pd.I.

NIP 197810112005011006

### PERSETUJUAN UJIAN KUALIFIKASI HASIL SKRIPSI

Pembimbing penulisan skripsi Saudari **Nur Hafidzah**, NIM: **20500117065**, Mahasiswa Prodi Pendidikan Biologi Fakultas Tarbiyah dan Keguruan UIN Alauddin Makassar, setelah dengan saksama meneliti dan mengoreksi skripsi yang bersangkutan dengan judul berjudul **“Pengembangan Media Pembelajaran MONRAKED (Monopoli Raksasa Edukatif) Pada Materi Sistem Pencernaan Kelas XI SMA Pesantren GUPPI Samata”** memandang bahwa skripsi tersebut telah memenuhi syarat-syarat ilmiah dan dapat disetujui untuk diajukan dalam *Ujian Kualifikasi Hasil Skripsi*.

Demikian persetujuan ini diberikan untuk proses selanjutnya.

Pembimbing I,



**Dr. H. Ilyas Ismail, M.Pd., M.Si**

NIP. 196201071994031002

Pembimbing II,



**Dr. Jamilah, S.Si., M.Si**

NIP. 19760405200512005


Samata-Gowa, Agustus 2021

Diketahui oleh:  
Ketua Prodi Pendidikan Biologi,



**Dr. H. Mon Rapi, M. Pd**  
NIP. 197303022002121002

## KATA PENGANTAR



Assalamualaikum Warahmatullahi Wabarakatuh

*Alhamdulillah* rabbil'alam, puji syukur penulis haturkan kehadiran Allah swt, yang maha pemberi petunjuk, anugerah dan nikmat yang diberikan-Nya sehingga penulis dapat menyelesaikan skripsi ini yang berjudul **“Pengembangan Media Pembelajaran MONRAKED (Monopoli Raksasa Edukatif) Pada Materi Sistem Pencernaan Kelas XI SMA Pesantren GUPPI Samata”**. Shalawat serta salam tetap tercurahkan kepada junjungan kita Nabi besar Muhammad saw, sebagai suri teladan yang merupakan sumber inspirasi dan motivasi dalam berbagai aspek kehidupan setiap insan termasuk penulis Aamiin.

Melalui tulisan ini, penulis menyampaikan ucapan terima kasih yang tulus, teristimewa kepada kedua orang tua tercinta, Ayahanda Nurdin, S.Ag dan Ibunda Fatimah yang selalu memberikan perhatian, kasih sayang, cinta dan keikhlasan dalam membesarkan, mendidik dan membiayai penulis hingga tahap ini serta segenap keluarga besar kedua belah pihak yang telah mengasuh, mendidik, membimbing dan membiayai penulis selama menempuh jalur pendidikan hingga selesainya skripsi ini, kepada beliau penulis senantiasa memanjatkan do'a semoga Allah swt senantiasa mengasihi dan mengampuni segala dosanya.

Penulis menyadari sepenuhnya bahwa dalam penyelesaian skripsi ini tidak akan terselesaikan tanpa bimbingan, bantuan serta dukungan dari berbagai pihak. Melalui tulisan ini, penulis menyampaikan terima kasih yang sebesar-besarnya kepada:

1. Prof. H. Hamdan Juhannis.,MA.,P.hD., selaku Rektor UIN Alauddin Makassar, Prof. Dr. Mardan, M.Ag., selaku Wakil Rektor I, Dr. Wahyuddin Naro, M.Pd., selaku Wakil Rektor II, Prof. Dr. Darusalam Syamsuddin, M.Ag., selaku Wakil

Rektor III, Dr. Kamaluddin Abu Nawas, M.Ag., selaku Wakil Rektor IV, atas segala fasilitas dan pelayanan yang diberikan selama penulis menuntut ilmu di kampus peradaban ini.

2. Dr. H. A. Marjuni, M.Pd. I., selaku Dekan Fakultas Tarbiyah dan Keguruan, Dr. M. Sabir U, M.Ag., selaku Wakil Dekan Bidang Akademik, Dr. M. Rusdi, M.Ag., selaku Wakil Dekan Bidang Administrasi umum, Dr. H. Ilyas Ismail, M.Pd., M.Si., selaku Wakil Dekan Bidang Kemahasiswaan, beserta seluruh stafnya atas segala fasilitas yang diberikan dan senantiasa memberikan bimbingan serta nasehat kepada penulis.
3. Dr. H. Muh. Rapi, M. Pd dan Ainul Uyuni Taufiq, S.P., S.Pd., M.Pd., selaku ketua dan sekretaris Jurusan Pendidikan Biologi, karena izin, pelayanan, kesempatan, fasilitas, dukungan serta motivasi yang diberikan kepada penulis sehingga skripsi ini dapat terselesaikan.
4. Segenap staf dan dosen Jurusan Pendidikan Biologi yang selalu membantu dari segi administrasi maupun saran-saran dalam menyelesaikan studi.
5. Dr. H. Ilyas Ismail, M.Pd., M.Si., selaku Pembimbing I dan Dr. Jamilah, S.Si., M.Si., selaku Pembimbing II yang telah meluangkan waktunya disela kesibukan untuk membimbing dan memberikan semangat serta dukungan kepada penulis dalam penyusunan skripsi sampai pada taraf penyelesaian.
6. Dr. H. Maulana., M,Si selaku Penguji I dan Dr. H. Salahuddin, M.Ag. selaku Penguji II yang telah memberikan begitu banyak arahan dan masukan kepada penulis dalam penyelesaian skripsi ini.
7. Ainul Uyuni Taufiq, S.P., S.Pd., M.Pd., selaku Validator I dan Hamansah, S.Pd., M.Pd., selaku Validator II yang telah bersedia memvalidasi instrumen dan produk media pembelajaran yang telah dibuat oleh penulis sehingga produk yang dikembangkan dapat terselesaikan.

8. Dr. H. Muzakkir, M.Pd.I, Dr. M. Yusuf T., M.Ag dan Dr. Misykat Malik Ibrahim, M.Si., selaku dosen penguji komprehensif yang telah menguji sekaligus memberikan ilmu pengetahuan yang sangat bermanfaat bagi penulis.
9. Kepala Sekolah SMA Pesantren GUPPI Samata bapak Muh. Amir M, S.Pd yang telah memberikan izin untuk melaksanakan penelitian di sekolah tersebut dan bapak Agussalim Rakhman, S.Pd., selaku guru mata pelajaran yang telah mengizinkan peneliti untuk meneliti di kelas yang bersangkutan.
10. Kepada sahabat saya Rizqa Awalia Asis, Nurfahsyai, Nurul Amira, Asniati Jabbar dan Sri Wahyuni terima kasih banyak atas bantuan dan dukungannya sehingga penulis bisa menyelesaikan skripsi ini dengan baik.
11. Teman-teman Jurusan Pendidikan Biologi angkatan 2017 (RA17IX) dan terkhusus Biologi 3.4, terima kasih atas kebersamaan, motivasi, semangat, masukan dan bantuannya selama penulis menjalani proses perkuliahan sampai pada tahap penyelesaian skripsi.
12. Adik-adik kelas XI IPA B SMA Pesantren GUPPI Samata yang telah membantu selama proses penelitian penulis.
13. Semua pihak yang tidak dapat penulis sebutkan satu persatu yang telah banyak memberikan sumbangsih kepada penulis selama kuliah hingga penulisan skripsi ini. Segala bantuan yang telah disumbangkan tidak dapat penulis balas. Hanya Allah SWT yang dapat membalas sesuai dengan amal bakti Bapak, Ibu, Saudara (i) dengan pahala yang berlipat ganda. Akhirnya, semoga skripsi ini bermanfaat bagi pembaca serta khususnya bagi diri penulis sendiri. Aamiin

Samata, 16 Juni 2021  
Penulis



Nur Hafidzah  
NIM: 20500117065



## DAFTAR ISI

<b>HALAMAN JUDUL</b>	
<b>PERNYATAAN KEASLIAN SKRIPSI</b> .....	i
<b>PERSETUJUAN UJIAN MUNAQASYAH</b> .....	ii
<b>PENGESAHAN SKRIPSI</b> .....	iii
<b>PERSETUJUAN UJIAN KUALIFIKASI HASIL SKRIPSI</b> .....	iv
<b>KATA PENGANTAR</b> .....	v
<b>DAFTAR ISI</b> .....	viii
<b>DAFTAR TABEL</b> .....	x
<b>DAFTAR GAMBAR</b> .....	xi
<b>DAFTAR LAMPIRAN</b> .....	xii
<b>ABSTRAK</b> .....	xiv
<b>ABSTRACT</b> .....	xv
<b>BAB I PENDAHULUAN</b>	
A. Latar Belakang Masalah .....	1
B. Rumusan Masalah.....	7
C. Tujuan dan Manfaat Penelitian.....	7
D. Deskripsi Produk .....	9
E. Penelitian Terdahulu.....	10
<b>BAB II TINJAUAN TEORETIS</b>	
A. Penelitian dan Pengembangan .....	13
B. Model Pengembangan 4-D.....	16
C. Bahan Ajar .....	18
D. Media Pembelajaran.....	21
E. Pengertian Monopoli .....	26
F. Media Pembelajaran MONRAKED (Monopoli Raksasa Edukatif) .....	28
G. Materi Sistem Pencernaan.....	31

### **BAB III METODE PENELITIAN**

A. Jenis Penelitian.....	36
B. Lokasi dan Subjek Penelitian.....	36
C. Tahap Penelitian.....	36
D. Teknik Pengumpulan Data.....	40
E. Instrumen Penelitian .....	41
F. Teknik Analisis Data.....	42

### **BAB IV HASIL PENELITIAN DAN PEMBAHASAN**

A. Hasil penelitian .....	53
B. Pembahasan.....	65
1. Pengembangan Media Pembelajaran MONRAKED (Monopoli Raksasa Edukatif).....	65
2. Tingkat Kevalidan Media Pembelajaran MONRAKED (Monopoli Raksasa Edukatif).....	67
3. Tingkat Kepraktisan Media Pembelajaran MONRAKED (Monopoli Raksasa Edukatif).....	69
4. Tingkat Keefektifan Media Pembelajaran MONRAKED (Monopoli Raksasa Edukatif).....	70
C. Kelebihan Dan Kekurangan Media Pembelajaran MONRAKED (Monopoli Raksasa Edukatif).....	72

### **BAB V PENUTUP**

A. Kesimpulan .....	73
B. Implikasi Penelitian.....	74

<b>DAFTAR PUSTAKA</b> .....	75
-----------------------------	----

<b>LAMPIRAN-LAMPIRAN</b> .....	80
--------------------------------	----

<b>RIWAYAT HIDUP</b> .....	166
----------------------------	-----

## DAFTAR TABEL

<b>Tabel 3.1.</b>	Kriteria Kevalidan .....	47
<b>Tabel 3.2.</b>	Kriteria Penilaian Respon Peserta Didik.....	49
<b>Tabel 3.3.</b>	Kategori Tingkat Keefektifan.....	52
<b>Tabel 4.1.</b>	Hasil Penilaian Validator Terhadap Media Pembelajaran MONRAKED (Monopoli Raksasa Edukatif) .....	61
<b>Tabel 4.2.</b>	Analisis Uji Lapangan .....	62
<b>Tabel 4.3.</b>	Hasil Respon Keseluruhan .....	64
<b>Tabel 4.4.</b>	Presentase Hasil Belajar Peserta Didik.....	65



UNIVERSITAS ISLAM NEGERI

ALAUDDIN

M A K A S S A R

## DAFTAR GAMBAR

<b>Gambar 3.1.</b> Gambar Diagram Model Pengembangan 4-D .....	37
<b>Gambar 4.1.</b> Gambar Media Pembelajaran MONRAKED (Monopoli Raksasa Edukatif) <i>Prototype I</i> .....	60
<b>Gambar 4.2.</b> Gambar Media Pembelajaran MONRAKED (Monopoli Raksasa Edukatif) <i>Prototype II</i> .....	60



UNIVERSITAS ISLAM NEGERI  
ALAUDDIN  
M A K A S S A R

## DAFTAR LAMPIRAN

<b>Lampiran A</b> .....	80
Lampiran A.1 Media Pembelajaran MONRAKED (Monopoli Raksasa Edukatif)..	81
A Hasil Validasi Media Pembelajaran MONRAKED (Monopoli Raksasa Edukatif) .....	81
B. Analisis Hasil Media Pembelajaran MONRAKED (Monopoli Raksasa Edukatif).....	83
Lampiran A.2 Hasil Validasi RPP .....	85
A. Hasil Validasi RPP.....	85
B. Analisis Hasil Validasi RPP.....	87
Lampiran A.3 Hasil Validasi Tes Hasil Belajar.....	89
A. Hasil Validasi Tes Hasil Belajar .....	89
B. Analisis Hasil Validasi Tes Hasil Belajar .....	89
Lampiran A.4 Hasil Validasi Angket Respon Peserta Didik .....	91
A. Hasil Validasi Angket Respon Peserta Didik .....	91
B. Analisis Hasil Validasi Angket Respon Peserta Didik .....	92
Lampiran A.5 Hasil Validasi Angket Respon Pendidik.....	93
A. Hasil Validasi Angket Respon Pendidik .....	93
B. Analisis Hasil Validasi Angket Respon Pendidik .....	94
<b>Lampiran B</b> .....	98
Lampiran B.1 Angket Respon Peserta Didik Dan Pendidik .....	99
A. Hasil Respon Peserta Didik Terhadap Media Pembelajaran MONRAKED (Monopoli Raksasa Edukatif) .....	99
B. Deskripsi Hasil Respon Peserta Didik Terhadap Media Pembelajaran MONRAKED (Monopoli Raksasa Edukatif).....	100
C. Deskripsi Hasil Respon Pendidik Terhadap Media	

	Pembelajaran MONRAKED (Monopoli Raksasa Edukatif).....	102
Lampiran B.2	Hasil Tes Peserta Didik.....	104
A.	Tes Hasil Belajar .....	104
B.	Presentasi Ketuntasan Hasil Belajar Peserta Didik .....	105
<b>Lampiran C</b>	.....	106
Lampiran C.1	Lembar Validasi Media Pembelajaran MONRAKED (Monopoli Raksasa Edukatif).....	107
C. 2	Lembar Validasi RPP.....	115
C.3	Lembar Validasi Tes Hasil Belajar.....	121
C.4	Soal Tes Hasil Belajar .....	127
C.5	Lembar Validasi Angket Respon Pendidik .....	136
C.6	Lembar Validasi Angket Respon Peserta Didik .....	142
C. 7	Angket Respon Pendidik .....	148
C. 8	Angket Respon Peserta Didik.....	152
<b>Lampiran D</b>	.....	155
Lampiran D.I.	SK Pembimbing .....	156
D.2	SK Seminar Proposal .....	157
D.3	Surat Keterangan Validasi.....	158
D.4	Surat Keterangan Penelitian .....	159
D.5	SK Seminar Hasil .....	160
D.6	SK Ujian Tutup .....	161
<b>Lampiran E</b>	.....	162
Lampiran E.	Dokumentasi .....	163

## ABSTRAK

**Nama** : Nur Hafidzah  
**NIM** : 20500117065  
**Fakultas/ Jurusan** : Tarbiyah dan Keguruan/ Pendidikan Biologi  
**Judul** : “Pengembangan Media Pembelajaran MONRAKED (Monopoli Raksasa Edukatif) Pada Materi Sistem Pencernaan Kelas XI SMA Pesantren GUPPI Samata”

---

Penelitian ini bertujuan (1) mengembangkan media pembelajaran MONRAKED (Monopoli Raksasa Edukatif) pada materi sistem pencernaan kelas XI SMA pesantren GUPPI samata, (2) mengetahui tingkat kevalidan media pembelajaran MONRAKED (Monopoli Raksasa Edukatif) pada materi sistem pencernaan kelas XI SMA pesantren GUPPI samata, (3) mengetahui tingkat kepraktisan media pembelajaran MONRAKED (Monopoli Raksasa Edukatif) pada materi sistem pencernaan kelas XI SMA pesantren GUPPI samata, (4) mengetahui tingkat keefektifan media pembelajaran MONRAKED (Monopoli Raksasa Edukatif) pada materi sistem pencernaan kelas XI SMA pesantren GUPPI samata.

Penelitian ini menggunakan metode *research and development* (R & D) mengacu pada model pengembangan 4-D yang meliputi empat tahap yakni *define* (pendefinisian), *design* (perancangan), *develop* (pengembangan), dan *disseminate* (penyebaran). Produk yang dikembangkan berupa media pembelajaran MONRAKED (Monopoli Raksasa Edukatif) yang diuji melalui uji validitas, uji kepraktisan dan uji keefektifan. Subjek dalam penelitian ini adalah peserta didik kelas XI MIA 1 SMA Pesantren GUPPI Samata 2020/2021 sebanyak 14 orang peserta didik.. Instrumen penelitian ini berupa angket respon peserta didik dan angket respon pendidik untuk mendapatkan data kepraktisan produk, serta butir-butir tes untuk mendapatkan data keefektifan produk.

Hasil penelitian menunjukkan media pembelajaran MONRAKED (Monopoli Raksasa Edukatif) pada materi sistem pencernaan kelas XI SMA pesantren GUPPI yang dikembangkan memiliki tingkat validitas oleh tim ahli materi dan tim ahli desain valid yaitu 3,72, penilaian respon peserta didik dan respon pendidik, tingkat kepraktisan berada pada kategori praktis dengan rata-rata nilai total 2,64. Tes hasil belajar peserta didik menggunakan media pembelajaran media pembelajaran MONRAKED (Monopoli Raksasa Edukatif) pada materi sistem pencernaan kelas XI SMA pesantren GUPPI samata dikategorikan efektif karena mencapai 100%. Sehingga media pembelajaran MONRAKED (Monopoli Raksasa Edukatif) pada materi sistem pencernaan kelas XI SMA pesantren GUPPI samata layak digunakan karena telah memenuhi kriteria valid, praktis dan efektif.

Implikasi penelitian ini yaitu 1) Media pembelajaran MONRAKED (Monopoli Raksasa Edukatif) dapat digunakan sebagai pendukung untuk mata pelajaran biologi materi sistem pencernaan dalam upaya meningkatkan pengetahuan peserta didik. 2) Media pembelajaran MONRAKED (Monopoli Raksasa Edukatif) merupakan salah satu media untuk mendukung terciptanya suasana kondusif, dan dapat diterapkan bukan hanya di kelas XI saja melainkan juga dapat digunakan di kelas-kelas lainnya.

## ABSTRACT

**Nama : Nur Hafidzah**  
**NIM : 20500117065**  
**Fakultas/ Jurusan : Tarbiyah and Teaching Science Faculty / Biology Education**  
**Judul : "Development of MONRAKED (Educational Giant Monopoly) Learning Media on Digestive System Material for Class XI SMA Pesantren GUPPI Samata"**

---

This study aims to (1) develop learning media MONRAKED (Educational Giant Monopoly) on the digestive system material for class XI SMA Pesantren GUPPI Samata, (2) determine the level of validity of learning media MONRAKED (Educative Giant Monopoly) on digestive system material for class XI SMA Pesantren GUPPI Samata. , (3) knowing the practicality of the learning media MONRAKED (Educational Giant Monopoly) on the digestive system material for class XI SMA Pesantren GUPPI Samata, (4) knowing the level of effectiveness of learning media MONRAKED (Educative Giant Monopoly) on the digestive system material for class XI SMA Pesantren GUPPI Samata .

This study uses research and development (R & D) methods referring to the 4-D development model which includes four stages, namely define, design, develop, and disseminate. The product developed is in the form of learning media MONRAKED (Educational Giant Monopoly) which is tested through validity tests, practicality tests and effectiveness tests. The subjects in this study were students of class XI MIA 1 SMA Pesantren GUPPI Samata 2020/2021 as many as 14 students. The research instrument is a student response questionnaire and a teacher response questionnaire to obtain product practicality data, as well as test items to obtain product effectiveness data.

The results showed that the MONRAKED (Educational Giant Monopoly) learning media on the digestive system material for class XI SMA Pesantren GUPPI which was developed has a validity level by a team of material experts and a valid design expert team of 3.72, the assessment of student responses and teacher responses, the level of practicality is at practical category with an average total score of 2.64. The test of student learning outcomes using the learning media MONRAKED (Educational Giant Monopoly) on the digestive system material for class XI SMA Pesantren GUPPI Samata is categorized as effective because it reaches 100%. So the learning media MONRAKED (Educational Giant Monopoly) on the digestive system material for class XI SMA Pesantren GUPPI Samata is feasible to use because it has met the valid, practical and effective criteria.

The implications of this research are 1) MONRAKED learning media (Educational Giant Monopoly) can be used as a support for biology subjects on digestive system material in an effort to increase students' knowledge. 2) MONRAKED learning media (Educational Giant Monopoly) is one of the media to support the creation of a conducive atmosphere, and can be applied not only in class XI but can also be used in other classes.



# BAB I

## PENDAHULUAN

### A. Latar Belakang Masalah

Pendidikan adalah hal yang sangat penting dalam kehidupan setiap manusia terutama di era perkembangan Ilmu Pengetahuan dan Teknologi (IPTEK) seperti saat ini. Perkembangan Ilmu Pengetahuan dan Teknologi (IPTEK) mengakibatkan pola pemikiran masyarakat juga ikut berkembang. Berkembangnya pola fikir masyarakat, pendidikan diartikan sebagai persaingan untuk mempertahankan hidup dan mendapatkan pekerjaan semakin sulit disebabkan kurangnya lapangan pekerjaan yang tersedia. Pendidikan dapat mengubah hal tersebut sehingga seseorang dapat mencapai apa yang diinginkan dan dapat mempertahankan hidupnya.

Pendidikan merupakan bimbingan yang dilakukan oleh seseorang (orang dewasa) kepada anak-anak untuk memberikan pengajaran, perbaikan moral dan melatih intelektual. Bimbingan kepada anak-anak dapat dilakukan tidak hanya dalam pendidikan formal yang diselenggarakan oleh pemerintah, akan tetapi peran keluarga dan masyarakat juga dapat menjadi lembaga pembimbing yang mampu menumbuhkan pemahaman dan pengetahuan bagi anak.<sup>1</sup>

Pendidikan dapat dikatakan bermutu apabila dapat memajukan dan menciptakan kesejahteraan rakyat dalam berbangsa dan bernegara. Pendidikan saat ini harus menyiapkan sumber daya manusia yang bermutu yang dapat

---

<sup>1</sup> Aas Siti Sholichah, "Teori-Teori Pendidikan dalam Al-Qur'an", *Jurnal Pendidikan Islam* 7, no. 1 (April 2018): h. 25.

bersaing dengan negara maju, seperti yang disebutkan pada Undang-undang No. 20 Tahun 2003 Pasal 3:

“Pendidikan adalah usaha sadar dan terencana untuk mewujudkan suasana belajar dan proses belajar agar peserta didik secara aktif dapat mengembangkan potensi dirinya untuk memiliki kekuatan spiritual keagamaan, pengendalian diri, kepribadian, kecerdasan, ahlak mulia, serta keterampilan yang diperlukan dirinya, masyarakat dan Negara<sup>1</sup>”.

Berdasarkan uraian di atas dapat dikatakan bahwa pendidikan dijadikan sebagai alat atau senjata yang digunakan oleh suatu Negara dalam menjadikan generasi penerus bangsa kedepannya lebih baik dari sebelumnya. Pendidikan yang dilakukan di sekolah-sekolah tertentu berdasarkan beberapa jenjang, seperti pada jenjang sekolah menengah atas SMA. Sekolah merupakan suatu wadah yang disediakan oleh pemerintah untuk peserta didik menuntut ilmu dan bagi umat Islam menuntut ilmu hukumnya wajib (fardu ‘ain), sebagaimana yang terdapat dalam QS. Al-Mujaadilah: 11.

يٰۤاَيُّهَا الَّذِيْنَ ءَامَنُوْا اِذَا قِيْلَ لَكُمْ تَفَسَّحُوْا فِى الْمَجْلِسِ فَاَفْسَحُوْا بَفَسْحِ اللّٰهِ لَكُمْ  
وَ اِذَا قِيْلَ اَنْشُرُوْا فَاَنْشُرُوْا يَرْفَعِ اللّٰهُ الَّذِيْنَ ءَامَنُوْا مِنْكُمْ وَالَّذِيْنَ اٰتَوْا الْعِلْمَ دَرَجٰتٍ وَاللّٰهُ  
بِمَا تَعْمَلُوْنَ خَبِيْرٌ

Terjemahnya:

Wahai orang-orang beriman! Apabila dikatakan kepada kalian: “Berlapang-lapanglah dalam majelis”, maka lapangkanlah niscaya Allah akan memberi kelapangan untukmu. Dan apabila dikatakan: “Berdirilah kamu”, maka berdirilah, niscaya Allah akan mengangkat (derajat) orang-

<sup>1</sup>Presiden Republik Indonesia, *Undang-Undang Republik Indonesia Nomor 20 Tahun 2003 tentang Sistem Pendidikan Nasional* (Jakarta: Pusat Data dan Informasi Pendidikan, 2014), h. 4.

orang yang beriman diantaramu dan orang-orang yang diberi ilmu pengetahuan beberapa derajat. Dan Allah Maha mengetahui apa yang kamu kerjakan.<sup>2</sup>

Ayat tersebut menjelaskan tentang pentingnya seseorang untuk menuntut ilmu serta mengembangkan potensi diri dalam ilmu pengetahuan, agar dapat berguna bagi diri sendiri dan orang lain dikemudian hari. Orang yang menuntut ilmu Allah *subhanahu wata'ala* akan meninggikan derajat orang-orang yang berilmu pengetahuan dan beriman baik dihadapan-Nya maupun dihadapan sesama makhluk-Nya, serta Allah *subhanahu wata'ala* akan memberikan kemudahan dalam setiap langkah yang diambil manusia baik untuk menjalankan perintah dan menjauhi larangan-Nya.

Pendidik merupakan seseorang yang dapat membantu dalam mewujudkan tujuan pendidikan. Tujuan pendidikan dapat tercapai apabila pendidik mampu membuat proses pembelajaran yang menarik bagi peserta didik. Pendidik bertugas untuk membuat peserta didik mengerti dengan materi yang telah diajarkan. Proses pembelajaran dapat dikatakan tercapai apabila peserta didik dapat mengidentifikasi, mengembangkan serta dapat menggunakan berbagai macam media untuk belajar.

Berkembangnya ilmu pengetahuan dan teknologi (IPTEK), pendidik diharapkan mampu memanfaatkan teknologi yang ada dalam proses pembelajaran. Pendidik harus dapat mengoperasikan media yang telah tersedia di sekolah, termasuk media yang canggih dan modern. Pendidik juga diharapkan mampu menciptakan media pembelajaran yang nantinya akan digunakan sewaktu media

---

<sup>2</sup>Kementrian Agama Islam RI, *Al-Qur'an dan Terjemahnya* (Bandung: Jumanatul Ali-ART (J-ART), 2013), h. 11.

yang akan disediakan belum siap, sehingga pendidik wajib mempunyai pengetahuan yang lebih mengenai media pembelajaran.<sup>3</sup>

Keberhasilan dalam proses pembelajaran menyebabkan pendidik harus lebih aktif dan kreatif untuk mengembangkan model serta media pembelajaran agar dapat mencapai tujuan pembelajaran. Namun, fakta yang ditemukan di lapangan membuktikan bahwa ketersediaan perangkat pembelajaran yang baik belum tentu berpengaruh terhadap peserta didik yang tidak memiliki informasi selain dari yang disampaikan oleh pendidik, sehingga peserta didik diharapkan mampu untuk mengolah informasi yang didapatkan. Pada abad ke-21 peserta didik diarahkan untuk terbiasa dalam mencari informasi, berpikir kritis, berkomunikasi, memiliki sikap ilmiah dan mampu mengatasi masalah yang dimiliki.<sup>4</sup>

Penggunaan media pembelajaran merupakan salah satu faktor yang dapat menciptakan proses pembelajaran di kelas menjadi lebih efektif. Media adalah suatu wadah yang digunakan oleh pendidik dalam proses pembelajaran, sedangkan media pembelajaran adalah suatu informasi yang dimanfaatkan untuk keperluan pembelajaran sehingga dapat meningkatkan hasil pembelajaran peserta didik. Media pembelajaran ini dapat memudahkan peserta didik dalam memahami isi materi pelajaran serta dapat meningkatkan keaktifan dan semangat belajar peserta didik.

---

<sup>3</sup>Arsyad Azhar, *Media Pembelajaran* (Cet. III; Jakarta: PT RajaGrafindo Persada, 2013), h. 2.

<sup>4</sup> Muhammad Khalifah Mustami dan Gufran Darma Dirawan, “*Development Of Worksheet Students Oriented Scientific Approach at Subject of Biology*” (Man In Indi, 2015), h.45.

Berdasarkan hasil observasi dan wawancara yang telah dilakukan bersama guru Biologi di SMA Pesantren GUPPI Samata kelas XI, dapat diketahui bahwa media yang digunakan pada proses pembelajaran masih menggunakan media cetak dan sejauh ini belum ada media lain yang digunakan. Selain itu, peserta didik juga kadang diberikan tugas yang langsung dikerjakan pada LKPD (Lembar Kerja Peserta Didik). Pada proses pembelajaran peserta didik kadang tidak memperhatikan pada saat pendidik menjelaskan, selain itu peserta didik kurang tertarik dan kurang aktif di dalam kelas. Pada proses pembelajaran sistem pencernaan, materi diajarkan dengan metode ceramah dan tanpa menggunakan media. Hasil pengamatan menunjukkan, peserta didik kurang memperhatikan pada saat pembelajaran berlangsung, sehingga tujuan pembelajaran yang dibuat tidak tercapai.

Pengembangan media pembelajaran MONRAKED (Monopoli Raksasa Edukatif) ini didesain dengan tujuan agar peserta didik lebih cepat memahami materi yang diajarkan. Adapun keunggulan dari produk ini adalah pada setiap petak terdapat gambar yang berisi kata kunci terkait materi sistem pencernaan serta terdapat kartu pertanyaan yang berisi soal terkait materi dan kartu kesempatan yang berisi tambahan ilmu dan poin bagi peserta didik yang menempati petak kesempatan. Kelebihan lain dari media pembelajaran MONRAKED (Monopoli Raksasa Edukatif) ini yaitu bersifat fleksible, efektif dan mudah digunakan pada saat pembelajaran. Selain itu, media ini didesain dengan unik sehingga dapat menarik perhatian peserta didik untuk belajar.

Media pembelajaran MONRAKED (Monopoli Raksasa Edukatif) ini sebelumnya sudah dikembangkan oleh beberapa peneliti tetapi didalamnya masih ada beberapa hal yang perlu dikembangkan terkait dengan penelitian ini, seperti desain produk penelitian sebelumnya yang menggunakan tema kartun sehingga dapat menarik perhatian anak usia dini, perlunya perbaikan pada bagian peserta didik yang dapat menjawab pertanyaan dengan benar serta masih menggunakan uang mainan sebagai penghargaan. Kelebihan dari media pembelajaran yang dikembangkan nantinya akan lebih memperhatikan pada bagian desain dan penghargaan yang diberikan kepada peserta didik yang mampu menjawab pertanyaan dengan benar serta media ini akan menggunakan dua kartu yaitu kartu pertanyaan yang berisi soal terkait materi sistem pencernaan dan kartu kesempatan yang berisi tambahan ilmu dan tambahan poin. Oleh karena itu, peneliti mengembangkan media pembelajaran tersebut pada materi sistem pencernaan dengan harapan produk ini dapat lebih menarik, lebih mengaktifkan peserta didik dan memiliki kualitas yang lebih baik.

Dari uraian di atas, penulis melakukan penelitian tentang Pengembangan Media Pembelajaran MONRAKED (Monopoli Raksasa Edukatif) pada Materi Sistem Pencernaan dengan tujuan agar media pembelajaran ini dapat meningkatkan keaktifan peserta didik dalam belajar biologi khususnya pada materi sistem pencernaan. Media pembelajaran MONRAKED (Monopoli Raksasa Edukatif) ini dibuat lebih besar dan berisi kata kunci terkait materi sistem pencernaan pada setiap petaknya sehingga peserta didik dapat mengetahui dan memahami lebih jelas materi tentang sistem pencernaan.

## **B. Rumusan Masalah**

Rumusan masalah pada penelitian ini yaitu:

1. Bagaimana mengembangkan media pembelajaran MONRAKED (Monopoli Raksasa Edukatif) pada materi sistem pencernaan kelas XI SMA Pesantren GUPPI Samata?
2. Bagaimana tingkat kevalidan media pembelajaran MONRAKED (Monopoli Raksasa Edukatif) pada materi sistem pencernaan kelas XI SMA Pesantren GUPPI Samata?
3. Bagaimana tingkat kepraktisan media pembelajaran MONRAKED (Monopoli Raksasa Edukatif) pada materi sistem pencernaan kelas XI SMA Pesantren GUPPI Samata?
4. Bagaimana tingkat keefektifan media pembelajaran MONRAKED (Monopoli Raksasa Edukatif) pada materi sistem pencernaan kelas XI SMA Pesantren GUPPI Samata?

## **C. Tujuan dan Manfaat Penelitian**

### 1. Tujuan Penelitian

Tujuan pada penelitian ini yaitu:

- a. Mengembangkan media pembelajaran MONRAKED (Monopoli Raksasa Edukatif) pada materi sistem pencernaan kelas XI SMA Pesantren GUPPI Samata.
- b. Mengetahui kevalidan media pembelajaran MONRAKED (Monopoli Raksasa Edukatif) pada materi sistem pencernaan kelas XI SMA Pesantren GUPPI Samata.

- c. Mengetahui kepraktisan media pembelajaran MONRAKED (Monopoli Raksasa Edukatif) pada materi sistem pencernaan kelas XI SMA Pesantren GUPPI Samata.
- d. Mengetahui keefektifan media pembelajaran MONRAKED (Monopoli Raksasa Edukatif) pada materi sistem pencernaan kelas XI SMA Pesantren GUPPI Samata.

## 2. Manfaat Penelitian

Manfaat pada penelitian ini yaitu:

### a. Manfaat Teoretis

Media pembelajaran ini dapat digunakan sebagai wadah dalam meningkatkan prestasi peserta didik melalui penggunaan media pembelajaran MONRAKED (Monopoli Raksasa Edukatif).

### b. Manfaat Praktis

#### 1) Bagi Peserta Didik

Media Pembelajaran ini dapat meningkatkan motivasi belajar peserta didik, mengurangi kejenuhan belajar dan memudahkan dalam memahami materi yang diajarkan.

#### 2) Bagi Pendidik

Media Pembelajaran ini dapat meringankan peran pendidik pada saat menjelaskan materi pembelajaran Biologi kelas XI dengan menggunakan media pembelajaran yang dikembangkan.



### 3) Bagi Sekolah

Media pembelajaran ini dapat meningkatkan prestasi belajar peserta didik terutama pada pelajaran biologi, khususnya di SMA Pesantren GUPPI Samata.

### 4) Bagi Peneliti Selanjutnya

Media pembelajaran ini dapat dijadikan sebagai acuan atau rujukan bagi peneliti selanjutnya pada saat melakukan penelitian yang sejenis.

## **D. Deskripsi Produk**

Media pembelajaran MONRAKED (Monopoli Raksasa Edukatif) merupakan media pembelajaran yang terbuat dari lembaran menyerupai karpet atau tikar yang terbuat dari plastik baliho berukuran 3X3 meter yang di dalamnya terdiri atas petak-petak berisi kata kunci seputar materi sistem pencernaan. Adapun dadu yang akan digunakan berukuran 30X30 cm dan terbuat dari kertas karton. Kartu pertanyaan merupakan kartu yang berisi pertanyaan seputar materi sistem pencernaan, kartu ini terbuat dari *art paper* 390 gram berwarna merah dengan ukuran 25X15 cm. Kartu kesempatan merupakan kartu yang didapatkan pemain apabila berhasil menempati petak kesempatan, kartu ini terbuat dari *art paper* 260 gram berwarna biru dengan ukuran 25X15 cm. Untuk penentuan pemenang dalam permainan ini ialah berdasarkan poin terbanyak yang dikumpulkan oleh pemain sampai waktu pembelajaran selesai.

## E. Penelitian Terdahulu

Di bawah ini akan disajikan beberapa hasil penelitian yang relevan dengan penelitian ini:

M. Fadillah yang berjudul “Pengembangan Permainan MONRAKED sebagai Media untuk Menstimulus Kecerdasan Logika Matematika Anak Usia Dini”. Hasil evaluasi yang didapatkan yaitu media pembelajaran Monraked dapat digunakan dalam menstimulus kecerdasan logika matematika pada anak usia dini. Hal tersebut ditandai dari skor yang diperoleh yaitu 3,94 tergolong baik. Media pembelajaran Monraked memiliki kelebihan yaitu media pembelajaran yang asyik, menyenangkan, aman digunakan oleh anak-anak dan juga dapat dioperasikan dimana dan kapan saja serta dapat menstimulus kecerdasan lain peserta didik seperti motorik, emosional dan bahasa. Adapun kelemahannya adalah materi bersifat permanen, membutuhkan waktu yang lama untuk menyelesaikannya dan membutuhkan tempat yang luas.<sup>5</sup>

Zuhri Firdaus, Siti Zubaidah dan Sunarmi yang berjudul “Pengembangan Media Pembelajaran Monopoli IPA Materi Sistem Pencernaan Makanan untuk Peserta Didik Kelas VIII Di SMP Negeri 4 Malang”. Hasil yang didapatkan dari media pembelajaran monopoli materi sistem pencernaan ini yaitu 86; 85,6; 85; 85, sehingga diperoleh tingkat validitas yang besar. Jadi, dapat dikatakan bahwa

---

<sup>5</sup>M. Fadillah, “Pengembangan Permainan Monraked Sebagai Media Untuk Mestimulasi Kecerdasan Logika Matematika Anak Usia Dini”, *Jurnal CARE (Children Advisory Research and Education)* 04, no. 1 (2016): h. 9.

media permainan monopoli ini dapat digunakan oleh peserta didik ketika mempelajari materi sistem pencernaan.<sup>6</sup>

Rahajeng Lintang Cahyaningrum dan Parmin yang berjudul “Pengembangan Media Monopoli *Smart Science* Seri Interaksi Makhluk Hidup dengan Lingkungan Berpendekatan Saintifik Pada Siswa SMP”. Dari hasil penelitian ini diperoleh persentase tanggapan peserta didik sebesar 87,3% pada tahap uji coba, 88,8% uji pemakaian, dan 91,1% persentase tanggapan pendidik. Jadi, nilai akhir peserta didik yaitu 79,2 dan nilai ketuntasan keseluruhan kelas yaitu 3,2 termasuk dalam kategori B+. Hasil dari N-gain yaitu 0,427 termasuk kategori sedang. Dari uraian di atas, maka dapat disimpulkan bahwa media pembelajaran tersebut dapat meningkatkan prestasi belajar peserta didik.<sup>7</sup>

Khalida Ulfa dan Lia Rozalin yang berjudul “Pengembangan Media Pembelajaran Monopoli Pada Materi Sistem Pencernaan Di SMP”. Hasil penelitian ini menunjukkan bahwa *Monopoly Games Smart* (MGS) berpengaruh signifikan dalam meningkatkan penguasaan konsep. Berdasarkan penguasaan konsep peserta didik menunjukkan bahwa penerapan pembelajaran menggunakan *Monopoly Games Smart* (MGS) lebih baik dari pada konvensional. Proses pembelajaran pada materi sistem pencernaan dirasakan lebih efektif dan membuat peserta didik lebih aktif dalam pembelajaran serta membuat proses belajar

---

<sup>6</sup>Zuhri Firdaus, Siti Zubaidah dan Sunarmi “Pengembangan Media Pembelajaran Monopoli IPA Materi Sistem Pencernaan Makanan untuk Siswa Kelas VIII di SMP Negeri 4 Malang” (Program Studi Pendidikan Biologi, FMIPA): h. 1.

<sup>7</sup>Rahajeng Lintang Cahyaningrum dan Parmin, “Pengembangan Media Monopoli Smart Science Seri Interaksi Makhluk Hidup dengan Lingkungan Berpendekatan Saintifik pada Siswa SMP”, *Unnes Science Education Journal* 4, no. 2 (2015): h. 1.

menjadi lebih bermakna. Apabila respon pembelajaran baik, maka pemahaman konsep tentang materi juga akan baik.<sup>8</sup>

Zaky Ghufron, Goenawan Roebyanto dan Sri Harmini yang berjudul “Pengembangan Media Monopoli Edukatif Di Kelas IV Sekolah Dasar”. Hasil analisis penelitian menunjukkan bahwa media monopoli edukatif ini sangat menarik dan efektif digunakan oleh peserta didik dalam belajar, serta dapat meningkatkan hasil belajar peserta didik kelas IV SDN Pandanwangi 4 Kota Malang.<sup>9</sup>

Uraian di atas, peneliti berinisiatif melakukan penelitian dengan judul **“Pengembangan Media Pembelajaran MONRAKED (Monopoli Raksasa Edukatif) Pada Materi Sistem Pencernaan Kelas XI SMA Pesantren GUPPI Samata”**



---

<sup>8</sup> Khalida Ulfa dan Lia Rozalina, “Pengembangan Media Pembelajaran Monopoli Pada Materi Sistem Pencernaan di SMP”, *Jurnal Bioilmi* 5, no. 1, (2019): hal. 10.

<sup>9</sup>Zaky Ghufron, Goenawan Roebyanto dan Sri Harmini, “Pengembangan Media Monopoli Edukatif di Kelas IV Sekolah Dasar”, *Jurnal Ilmu Pendidikan* 2, no. 2 (2017): h. 210.

## BAB II

### TINJAUAN TEORETIS

#### A. Penelitian dan Pengembangan

##### 1. Pengertian Penelitian dan Pengembangan

Istilah penelitian dan pengembangan merupakan padanan makna dari kata *Research and Development* yang dalam bahasa Arabnya disebut dengan *al-Bahts at-Tathwir*.<sup>1</sup> Secara umum, penelitian dan pengembangan atau biasa disebut *Research and Development* (R & D) merupakan suatu teknik penelitian yang berfungsi dalam memvalidasi serta mengembangkan suatu produk sehingga menciptakan sebuah produk hasil penelitian, kemudian menguji keefektifan dari produk tersebut. Memvalidasi produk berarti peneliti menguji keefektifan dari produk tersebut, sedangkan mengembangkan produk berarti menciptakan produk baru atau mengubah produk yang sudah ada.<sup>2</sup>

##### 2. Tahap Penelitian dan Pengembangan

Penelitian dan pengembangan terdiri atas beberapa tahap, di mana setiap tahap memiliki jangka waktu dalam pelaksanaannya. Pelaksanaan penelitian selanjutnya dapat dilakukan apabila tahap sebelumnya telah selesai karena dapat mempengaruhi tahapan yang lain. Adapun langkah-langkah pengembangan dalam produk penelitian yaitu :

---

<sup>1</sup> Moh. Ainin, "Penelitian Pengembangan dalam Pembelajaran Bahasa Arab", *Jurnal Bahasa dan Sastra* 7, no. 2 (2013): h. 11.

<sup>2</sup> Sugiyono, *Metode Penelitian & Pengembangan (Research and Development)* (Bandung: Alfabeta, 2015), h. 28.

a. Mengidentifikasi potensi dan masalah

Potensi merupakan sesuatu yang apabila digunakan dapat menghasilkan nilai pada suatu produk penelitian, sehingga produk dari hasil penelitian tersebut dapat memberikan keuntungan dan meningkatkan mutu yang diperoleh nantinya. Masalah juga dapat dijadikan potensi apabila digunakan dengan baik, sebagai contoh limbah plastik dapat dijadikan potensi berupa kerajinan yang bermanfaat dalam kehidupan sehari-hari. Potensi dan masalah pada penelitian harus diperlihatkan dengan menggunakan bukti yang relevan.

b. Mengumpulkan informasi dan studi literatur

Pengumpulan informasi dan studi literatur akan dijadikan bahan dalam mengatasi masalah dalam perencanaan pembuatan produk. Studi literatur bertujuan untuk mendapatkan konsep dan landasan teoritis yang dapat menguatkan produk hasil penelitian. Untuk itu dilakukan kajian literatur untuk menyelidiki konsep dan teori yang dapat mendukung produk yang dihasilkan. Studi literatur dapat digunakan untuk mengetahui apa saja yang akan dilakukan untuk mengembangkan suatu produk.

c. Desain produk

Dalam penelitian dan pengembangan desain produk dilakukan dengan bentuk bagan maupun gambar yang nantinya akan dijadikan petunjuk dalam membuat dan menilai produk. Desain tersebut belum bersifat permanen karena efektivitasnya belum dibuktikan karena belum dilakukan pengujian.

d. Validasi desain

Validasi desain merupakan kegiatan yang dilakukan dalam menilai konsep suatu produk yang lebih baik dibandingkan dengan konsep sebelumnya. Dikatakan bersifat rasional apabila hasil dari validasi penilaian tersebut masih sesuai dengan pemikiran rasional, karena tidak adanya fakta yang dapat membuktikan hal tersebut. Untuk memvalidasi suatu produk maka diundang beberapa ahli yang telah terlatih dalam menilai suatu produk.

e. Perbaiki desain

Desain produk yang telah selesai, selanjutnya divalidasi kemudian diskusikan bersama para ahli lainnya. Hasil dari diskusi tersebut nantinya akan diketahui kelemahan dari produk ini. Kelemahan yang didapatkan akan diminimalisir dengan memperbaiki desain awalnya. Untuk mendapatkan hasil yang maksimal peneliti harus memperbaiki produk sebelumnya untuk mendapatkan hasil yang memuaskan.

f. Uji coba produk

Apabila desain produk selesai, desain tersebut terlebih dahulu harus dibuat dalam bentuk produk sebelum diujicobakan. Setelah itu, dilakukan pengujian dengan membandingkan tingkat efektifitas serta tingkat efisiensi produk sebelumnya dengan produk yang sekarang.

g. Revisi produk

Hasil yang diperoleh dari uji produk membuktikan bahwa cara kerja produk yang baru lebih memuaskan dibandingkan dengan cara kerja produk yang lama, sehingga produk yang baru akan diberlakukan.

#### h. Uji coba pemakaian

Apabila uji coba produk telah selesai, selanjutnya hasil dari produk sistem kerja baru akan digunakan dalam keadaan nyata dalam cakupan besar. Kekurangan atau hambatan yang muncul pada sistem yang baru tetap harus dinilai dengan tujuan untuk dilakukan perbaikan selanjutnya.

#### i. Revisi produk

Apabila terdapat kekurangan dari produk yang dihasilkan, maka akan diadakan revisi produk. Peneliti juga disarankan untuk terus melakukan evaluasi terhadap kinerja produk.

#### j. Pembuatan produk masal

Apabila produk yang telah diuji cobakan layak digunakan, maka akan dilakukan pembuatan produk secara masal. Misalnya pada mesin yang dapat membuat sampah menjadi kerajinan yang memiliki nilai ekonomis, sehingga produk tersebut akan dibuat secara masal apabila aspek teknologi, ekonomi dan lingkungan telah layak digunakan.<sup>1</sup>

### **B. Model Pengembangan 4-D**

Model pengembangan 4-D adalah model pengembangan yang terdiri atas 4 tahap, yaitu *define*, *design*, *develop* dan *disseminate* yang diadaptasi menjadi model 4-P, yaitu pendefinisian, perancangan, pengembangan dan penyebaran. Perangkat

---

<sup>1</sup>Sugiyono, *Metode Penelitian Kuantitatif, Kualitatif dan R&D* (Cet. I; Jakarta: Alfabeta, 2011), hal. 135.



yang dikembangkan berdasarkan model 4-D ini terdiri dari RPP, LKPD, bahan ajar peserta didik dan tes pemahaman konsep.<sup>2</sup>

Model pengembangan 4-D memiliki beberapa tahapan, adalah sebagai berikut:

1. Tahap Pendefinisian (*Define*). Kegiatan dalam tahap ini adalah analisis awal-akhir, analisis mahasiswa, analisis materi, analisis tugas dan spesifikasi tujuan pembelajaran.
2. Tahap Perancangan (*Design*). Tujuan dari tahap ini adalah menghasilkan rancangan perangkat pembelajaran. Hasil pada tahap perancangan ini disebut draft awal. Kegiatan pada tahap ini terdiri atas pemilihan media, pemilihan format dan rancangan awal.
3. Tahap Pengembangan (*Develop*). Tujuan dari tahap pengembangan ini adalah untuk menghasilkan draf final perangkat pembelajaran yang baik. Kegiatan pada tahap ini terdiri atas validasi ahli dan uji keterbacaan.
4. Tahap Penyebaran (*Disseminate*). Tujuan dari tahap ini adalah untuk melakukan tes validasi terhadap perangkat pembelajaran yang telah diujicobakan dan direvisi, kemudian disebarakan ke lapangan.<sup>3</sup>

---

<sup>2</sup> Ernawati, "Pengembangan Perangkat Pembelajaran Berdasarkan Model 4-D Pada Materi Getaran Gelombang dan Bunyi Dalam Meningkatkan Pemahaman Konsep Siswa SMP Negeri 6 Palu", *Jurnal Sains dan Teknologi Tadulako* 3, no. 3 (2014): h. 22.

<sup>3</sup> Dian Kurniawan dan Sinta Verawati Dewi, "Pengembangan Perangkat Pembelajaran Dengan Media Screencasto-Matic Mata Kuliah Kalkulus 2 Menggunakan Model 4-D Thiagarajan", *Jurnal Siliwangi* 3, no. 1 (2017): h. 12.

## C. Bahan Ajar

### 1. Pengertian Bahan Ajar

Bahan ajar atau *learning materials* merupakan bahan pembelajaran yang secara langsung digunakan untuk kegiatan pembelajaran. Bahan ajar lazimnya berisikan tentang semua cakupan materi dari semua mata pelajaran. Bahannya sendiri merupakan media atau sarana yang digunakan untuk menyampaikan pesan-pesan pembelajaran, bisa berupa pesan *visual*, *audio* maupun pesan *audio visual*. Bahan ajar adalah segala bentuk bahan yang digunakan untuk membantu pendidik/instruktur dalam melaksanakan kegiatan belajar mengajar di kelas. Bahan yang dimaksud bisa berupa bahan tertulis maupun bahan tidak tertulis. Secara umum, media yang digunakan untuk menyampaikan pesan dapat dikategorikan menjadi dua, yaitu bahan ajar yang dicetak (*printed materials*) dan bahan ajar yang tidak dicetak (*non printed materials*).<sup>4</sup>

Bahan ajar juga dapat diartikan sebagai segala bentuk bahan yang digunakan untuk membantu pendidik dalam melaksanakan kegiatan belajar mengajar. Bahan yang dimaksud berupa bahan tertulis maupun bahan tidak tertulis. Materi pembelajaran yang berhubungan dengan keterampilan antara lain kemampuan mengembangkan ide, memilih, menggunakan bahan, menggunakan peralatan dan teknik kerja. Dari level terampilnya seseorang, aspek keterampilan dapat dibedakan menjadi gerak awal, semi rutin dan rutin (terampil). Keterampilan perlu disesuaikan

---

<sup>4</sup> Trianto, *Model-Model Pembelajaran Inovatif Berorientasi Konstruktivistik* (Cet. I; Jakarta: Prestasi Pustaka Publisher, 2011), h. 12.

dengan kebutuhan peserta didik dengan memperhatikan aspek bakat, minat dan harapan peserta didik agar mampu mencapai penguasaan keterampilan bekerja (*prevocational skill*) yang secara integral ditunjang keterampilan hidup (*life skill*).<sup>5</sup>

## 2. Fungsi Bahan Ajar

Fungsi bahan ajar dapat dibedakan menjadi dua macam, yaitu fungsi bagi pendidik dan fungsi bagi peserta didik.

### a. Fungsi bahan ajar bagi pendidik, antara lain:

- 1) Menghemat waktu pendidik dalam mengajar.
- 2) Mengubah peran pendidik dari seorang pengajar menjadi seorang fasilitator.
- 3) Meningkatkan proses pembelajaran menjadi lebih efektif dan interaktif.

Sebagai alat evaluasi pencapaian atau penguasaan hasil pembelajaran.

### b. Fungsi bahan ajar bagi peserta didik, antara lain:

- 1) Peserta didik dapat belajar tanpa harus ada pendidik atau teman peserta didik yang lain.
- 2) Peserta didik dapat belajar kapan saja dan dimana saja yang ia kehendaki.
- 3) Membantu potensi peserta didik untuk menjadi pelajar yang mandiri.
- 4) Sebagai pedoman bagi peserta didik yang akan mengarahkan semua aktivitasnya dalam proses pembelajaran dan merupakan substansi kompetensi

---

<sup>5</sup> Sofan Amri, *Pengembangan dan Model Pembelajaran dalam Kurikulum* (Jakarta: Prestasi Pustaka, 2013), h. 84.

yang seharusnya dipelajari dan dikuasainya, serta sebagai sumber belajar tambahan untuk peserta didik.<sup>6</sup>

### 3. Jenis-Jenis Bahan Ajar

Bahan ajar menurut bentuknya dibedakan menjadi empat macam, yaitu bahan ajar cetak, bahan ajar dengar, bahan ajar pandang dengar dan bahan ajar interaktif.

- a. Bahan ajar cetak merupakan sejumlah bahan ajar yang berbentuk kertas untuk keperluan pembelajaran atau untuk menyampaikan sebuah informasi. Misalnya buku, modul, *handout*, lembar kerja peserta didik, brosur, foto atau gambar dan lain-lain.
- b. Bahan ajar dengar atau program *audio* merupakan sistem pembelajaran yang menggunakan sinyal radio secara langsung, yang mana dapat dimainkan atau didengarkan oleh seseorang atau sekelompok orang. Misalnya kaset, radio, *compact disk audio*.
- c. Bahan ajar pandang dengar (*audio visual*) merupakan kombinasi sinyal *audio* dengan gambar bergerak secara sekuensial. Misalnya film dan video *compact disk*.
- d. Bahan ajar interaktif yakni kombinasi dari dua atau lebih media (*audio*, teks, grafik, gambar, animasi, dan video) yang kemudian dimanipulasi oleh penggunaannya atau diberi perlakuan untuk mengendalikan suatu perintah atau perilaku alami dari suatu presentasi. Misalnya *compact disk interactive*.

---

<sup>6</sup> Andi Prastowo, *Panduan Kreatif Membuat Bahan Ajar Inovatif* (Yogyakarta: Diva Press, 2014), h. 24-25.

## D. Media Pembelajaran

### 1. Pengertian Media Pembelajaran

Media secara garis besar dapat diartikan sebagai manusia, materi atau kejadian yang membangun kondisi yang dapat membuat peserta didik mampu memperoleh pengetahuan, keterampilan dan sikap. Media adalah suatu sarana untuk menciptakan suasana belajar yang menyenangkan sehingga peserta didik dapat memperoleh pengetahuan. Selain media, pendidik, buku serta lingkungan juga merupakan media pembelajaran bagi peserta didik. Media juga dapat didefinisikan sebagai alat grafis, fotografis maupun elektronik yang dapat digunakan dalam memperoleh informasi.<sup>7</sup>

Pembelajaran berasal dari kata “belajar”, sehingga belajar merupakan suatu proses yang didalamnya terdapat unsur yang fundamental dalam pelaksanaannya pada setiap tingkatan pendidikan. Jadi, dapat dikatakan bahwa media pembelajaran adalah segala sesuatu baik berupa fisik maupun teknis dalam proses pembelajaran yang dapat membantu pendidik untuk mempermudah dalam menyampaikan materi pelajaran kepada peserta didik, sehingga memudahkan pencapaian tujuan pembelajaran yang telah dirumuskan.<sup>8</sup> Media pembelajaran secara luas diartikan sebagai suatu materi, peristiwa serta orang yang dapat memberikan pengetahuan bagi

---

<sup>7</sup>Azhar Arsyad, *Media Pembelajaran*, h. 3.

<sup>8</sup> Steffi Adam dan Muhammad Taufik Syastra, “Pemanfaatan Media Pembelajaran Berbasis Teknologi Informasi Bagi Siswa Kelas X SMA Ananda Batam”, *CBIS Journal* 3, no. 2, (2015): h. 31.

peserta didik, sedangkan secara sempit media pembelajaran diartikan sebagai suatu sarana yang digunakan oleh pendidik dalam proses pembelajaran.<sup>9</sup>

## 2. Fungsi Media Pembelajaran

Fungsi media pembelajaran diantaranya:

- a. Fungsi edukatif media komunikasi, yakni bahwa setiap kegiatan media komunikasi mengandung sifat mendidik karena di dalamnya memberikan pengaruh pendidikan.
- b. Fungsi sosial media komunikasi, media komunikasi memberikan informasi aktual dan pengalaman dalam berbagai bidang kehidupan sosial.
- c. Fungsi ekonomis media komunikasi, media komunikasi dapat digunakan secara intensif pada bidang-bidang perdagangan dan industri.
- d. Fungsi politis media komunikasi, dalam bidang politik media komunikasi dapat berfungsi terutama politik pembangunan baik material maupun spiritual.
- e. Fungsi seni dan budaya media komunikasi, perkembangan pada bidang seni dan budaya dapat tersebar lewat media komunikasi.<sup>10</sup>

## 3. Manfaat Media Pembelajaran

Setiap materi pembelajaran mempunyai tingkat kesukaran yang bervariasi. Pada satu sisi ada bahan pembelajaran yang tidak memerlukan media pembelajaran, tetapi di sisi lain ada bahan pembelajaran yang memerlukan media pembelajaran.

---

<sup>9</sup>M. Ramli, "Media Pembelajaran dalam Perspektif Al-Qur'an dan Hadis", *Ittihad Jurnal Kopertais Wilayah XI Kalimantan* 13, no. 23 (2015): h. 139.

<sup>10</sup>Tafonao, T, "Peranan Media Pembelajaran dalam Meningkatkan Minat Belajar Mahasiswa", *Jurnal Komunikasi Pendidikan* 2, no. 2, (2018): h. 103-114.

Keberadaan media pembelajaran sebagai alat bantu dalam proses pembelajaran sangat membantu bagi pendidik dan peserta didik.

Secara umum, manfaat media dalam proses pembelajaran adalah memperlancar interaksi antara pendidik dan peserta didik sehingga kegiatan pembelajaran akan lebih efektif dan efisien. Tetapi secara khusus ada beberapa manfaat media yang lebih rinci, yaitu:

- a. Penyampaian materi pelajaran dapat diseragamkan.
- b. Proses pembelajaran menjadi lebih jelas dan menarik.
- c. Proses pembelajaran menjadi lebih interaktif.
- d. Mengefisienkan waktu dan tenaga.
- e. Meningkatkan kualitas hasil belajar peserta didik.
- f. Media memungkinkan proses belajar dapat dilakukan dimana saja dan kapan saja.
- g. Media dapat menumbuhkan sikap positif peserta didik terhadap materi dan proses belajar.
- h. Merubah peran pendidik ke arah yang lebih positif dan produktif.

Selain beberapa manfaat diatas, terdapat juga manfaat praktis media pembelajaran di dalam proses belajar mengajar, yaitu:

- a. Media pembelajaran dapat memperjelas penyajian pesan dan informasi sehingga dapat memperlancar dan meningkatkan proses serta hasil belajar.
- b. Media pembelajaran dapat meningkatkan dan mengarahkan perhatian peserta didik sehingga dapat menimbulkan motivasi belajar, interaksi yang lebih langsung

antara peserta didik dan lingkungannya serta memungkinkan peserta didik untuk belajar sendiri-sendiri sesuai dengan kemampuan dan minatnya.

- c. Media pembelajaran dapat mengatasi keterbatasan indera, ruang dan waktu.
- d. Media pembelajaran dapat memberikan kesamaan pengalaman kepada peserta didik tentang peristiwa-peristiwa di lingkungan mereka, serta memungkinkan terjadinya interaksi langsung dengan pendidik, masyarakat dan lingkungan misalnya melalui karya wisata seperti kunjungan-kunjungan ke museum atau ke kebun binatang.<sup>11</sup>

#### 4. Jenis-Jenis Media Pembelajaran

Media pembelajaran dikelompokkan dalam beberapa jenis yaitu:

##### a. Media Pameran (*Display*)

Media pameran mencakup benda nyata (*realita*) dan benda tiruan (*replika* dan *model*). *Realita* adalah benda asli yang digunakan sebagai media untuk menyampaikan informasi. *Realita* tidak dapat dimanipulasi dan tidak mengalami perubahan sama sekali. Penggunaan *realita* dalam kelas dapat memberi motivasi dan menarik perhatian peserta didik karena dapat melihat bendanya secara langsung.

##### b. Media *Audio*

Media *audio* adalah jenis media yang digunakan dalam proses pembelajaran dengan hanya melibatkan indera pendengaran peserta didik. Indera pendengaran sangat efektif memproses informasi. Media *audio* mencakup radio, alat perekam pita

---

<sup>11</sup> Azhar Arsyad, *Media Pembelajaran*, h. 4.



magnetik, piringan hitam dan laboratorium bahasa, *audiotape*, *Compact Disk* (CD), MP3, dan MP4.

c. *Media Visual*

*Media visual* mencakup gambar, tabel, grafik, poster, karton (media non proyektor) dan kamera, OHP, slide, gambar digital (CD-ROM, foto CD, DVD ROM dan disket computer), dan panel proyeksi *Liquid Crystal Display* (LCD) yang dihubungkan dengan komputer ke layar (*Visual Projected*).

d. *Media Video*

*Media video* adalah semua format media elektronik yang menggunakan gambar bergerak untuk menyampaikan pesan. Video adalah gambar yang bergerak yang direkam pada tape atau CD yang setiap bentuknya berbeda dengan ukurannya, bentuknya, kecepatannya, metode perekam dan mekanisme kerjanya. Format video tape, DVD, *video disc* dan internet video.

e. *Multimedia*

Multimedia adalah penggabungan antara teks, gambar, animasi, foto dan suara untuk menyajikan informasi. Multimedia merupakan produk teknologi mutakhir yang bersifat digital.

f. *Perangkat Komputer*

Penggunaan komputer telah membentuk jaringan yang mendunia. Perangkat komputer mencakup youtube, *audio streaming* yang termasuk perangkat lunak yang dapat digunakan untuk belajar mandiri dengan mudah dapat diunduh dari berbagai alat situs online.

g. Media Cetak

Media cetak merupakan media sederhana dan mudah diperoleh di mana dan kapan saja. Media ini juga dapat dibeli dengan harga yang relatif murah dan dapat dijangkau pada toko-toko terdekat.<sup>12</sup>

**E. Pengertian Monopoli**

Monopoli berasal dari kata “*Monos*” yang berarti sendiri dan “*Polien*” yang berarti penjual. Monopoli merupakan kemampuan seseorang atau perusahaan dalam menguasai pasar atau dengan kata lain penjualan produk berupa barang dan jasa dengan cara diperlihatkan pada pelanggannya.

Dari pendapat diatas, dapat dikatakan bahwa monopoli adalah suatu permainan dimana setiap pemain dapat menggunakan cara atau strateginya untuk melakukan pengaturan keuangan atau dengan kata lain monopoli merupakan suatu permainan yang memberikan kebebasan bagi setiap pemain dalam menggunakan strategi permainan. Pada permainan monopoli, pemain terjun langsung untuk melakukan transaksi sambil belajar. Dalam permainan ini harus memiliki 4 komponen utama, sebagai berikut:

1. Pion/pemain
2. Area permainan
3. Aturan main
4. Tujuan permainan

---

<sup>12</sup> Muhammad Yaumi, *Prinsip-Prinsip Desain Pembelajaran* (Jakarta: PT Fajar Interpratama Mandiri, 2013), h. 232-234.

Dari uraian diatas, dapat disimpulkan bahwa penggunaan media pembelajaran berupa permainan dapat menghilangkan rasa jenuh dan bosan peserta didik karena terciptanya suasana belajar sambil bermain di dalam kelas sehingga proses pembelajaran di sekolah dapat berjalan dengan lancar dan tujuan pembelajaran dapat tercapai. Monopoli merupakan suatu permainan papan yang menyenangkan, karena pemain hanya melemparkan dadu kemudian melangkah sesuai dengan jumlah angka yang didapatkan setelah melempar dadu. Permainan ini membutuhkan keterampilan, ketegasan, ketangkasan dan kecerdasan pemain pada saat menjawab pertanyaan, membeli harta, menjual, dan menyewakan tempat sehingga salah satu dari pemain tersebut akan menjadi orang kaya.<sup>13</sup>

Media monopoli merupakan media permainan yang mudah digunakan karena di dalamnya memuat materi pembelajaran yang mudah dimengerti oleh peserta didik. Media permainan monopoli dapat mempermudah peserta didik dalam menerima pelajaran karena di dalamnya telah disajikan materi dalam bentuk yang menyenangkan. Media permainan ini didesain dengan memunculkan pembelajaran berpendekatan saintifik dalam permainannya, sehingga dapat memantau peserta didik secara aktif melakukan tahap mengamati, menanya, menyimpulkan dan mengkomunikasikan sembari mereka melakukan kegiatan permainan.<sup>14</sup>

---

<sup>13</sup> Arief S. Sadiman, *Hakikat Belajar dan Bermain Menyenangkan Bagi Peserta Didik* (Jakarta: Prestasi Pustaka Raya, 2011), h. 112.

<sup>14</sup> Rahajeng Lintang Cahyaningrum dan Parmin, "Pengembangan Media Monopoli Smart Science Seri Interaksi Makhluk Hidup dengan Lingkungan Berpendekatan Saintifik pada Siswa SMP", *Unnes Science Education Journal* 4, no. 2 (2015): h. 853.

## **F. Media Pembelajaran MONRAKED (Monopoli Raksasa Edukatif)**

Media pembelajaran MONRAKED adalah kependekan dari “Monopoli Raskasa Edukatif”. Pengembangan media pembelajaran ini terinspirasi dari permainan Monopoli. Perbedaan permainan monopoli ini dengan permainan monopoli yang lain adalah monopoli ini bersifat edukatif. Media pembelajaran tersebut berisi materi pembelajaran yang dapat menambah pengetahuan peserta didik, serta dirancang dalam bentuk media pembelajaran yang menyenangkan. Media pembelajaran ini dibuat dengan ukuran yang besar sehingga diberi nama monopoli raksasa.

Cara memainkan MONRAKED (Monopoli Raksasa Edukatif) ini hampir sama dengan monopoli lainnya, yaitu dengan cara melemparkan dadu kelantai untuk memindahkan pionnya, tetapi dalam permainan ini pion digantikan dengan peserta didik. Pada permainan ini setiap petak berisi kata kunci dari materi sistem pencernaan yang apabila pemain berhenti pada petak tersebut peserta didik harus mengambil kartu pertanyaan kemudian menjawab pertanyaan yang terdapat pada kartu tersebut. Apabila jawabannya benar, peserta didik akan mendapatkan poin sesuai dengan yang tertera pada kartu dan dapat melanjutkan permainan. Peserta didik yang berhenti pada petak kesempatan harus mengambil kartu kesempatan kemudian mengikuti instruksi yang terdapat pada kartu kesempatan tersebut. Tugas setiap kelompok adalah mengumpulkan poin sebanyak-banyaknya dengan berusaha menjawab setiap soal yang terdapat pada kartu pertanyaan yang memiliki poin yang berbeda-beda.

Kelompok yang memiliki poin terbanyak sampai waktu pembelajaran selesai akan mendapatkan nilai tertinggi.

Peralatan permainan MONRAKED (Monopoli Raksasa Edukatif) yang perlu dipersiapkan adalah:

1. Area permainan yang berisi petak-petak.
2. Dalam area permainan disediakan petak yang berisi kata kunci dari materi sistem pencernaan.
3. Dadu.
4. Pion (Peserta didik).
5. Kartu pertanyaan.
6. Kartu kesempatan.

Peralatan yang digunakan dalam permainan MONRAKED (Monopoli Raksasa Edukatif) lebih sederhana dibandingkan dengan permainan Monopoli biasanya yaitu berupa plastik baner dan kain flanel untuk membuat dadu.

Adapun kelebihan dan kelemahan media pembelajaran MONRAKED (Monopoli Raksasa Edukatif), sebagai berikut:

1. Kelebihan permainan MONRAKED (Monopoli Raksasa Edukatif)
  - a. Media ini dapat dimainkan lebih dari 5 orang peserta didik.
  - b. Pemeliharaan dan cara bermainnya relatif mudah.
  - c. Permainan ini mampu melatih kerjasama antar peserta didik.

- d. Penggunaan media permainan mampu meningkatkan minat dan motivasi peserta didik untuk mengikuti proses belajar dan merubah pola pikir peserta didik bahwa belajar bukan hanya terpaku oleh buku mata pelajaran saja.
- e. Mengurangi tingkat kebosanan peserta didik dalam mengikuti proses pembelajaran.
- f. Belajar akan lebih efektif bila menggunakan media ini, karena peserta didik akan merasa senang dan antusias dalam mengikuti pembelajaran di kelas.
- g. Mampu meningkatkan hasil belajar peserta didik.
- h. Mampu meningkatkan keaktifan peserta didik.
- i. Produk ini dapat bertahan lama dan dapat disimpan di mana saja, karena bahan yang digunakan tidak mudah rusak, serta produk dapat dilipat sesuai dengan keinginan.<sup>15</sup>

## 2. Kelemahan permainan MONRAKED (Monopoli Raksasa Edukatif)

- a. Materi-materi yang terdapat dalam produk Monraked bersifat permanen, sehingga tidak dapat dirubah atau diganti sesuai dengan keinginan.
- b. Produk permainan Monraked berukuran besar, sehingga untuk menggunakan produk ini memerlukan tempat yang luas.
- c. Membutuhkan waktu yang cukup lama untuk menyelesaikan permainan Monraked, sehingga apabila tidak dikelola dengan baik dapat menguras energi peserta didik.

---

<sup>15</sup> Khalida Ulfa dan Lia Rozalina, "Pengembangan Media Pembelajaran Monopoli Pada Materi Sistem Pencernaan di SMP", *Jurnal Bioilmi* 5, no. 1, (2019): hal. 20.

- d. Kartu pertanyaan dan kesempatan terbuat dari *art paper* 260 gram, sehingga apabila tidak hati-hati dapat sobek atau mudah rusak.<sup>16</sup>

### G. Materi Sistem Pencernaan

Sistem pencernaan adalah sistem yang terdapat pada tubuh manusia yang dapat mencerna makanan mulai dari mulut, esofagus, lambung, pankreas, hati, empedu, usus halus, usus besar dan anus.<sup>17</sup> Sistem pencernaan makanan juga didefinisikan sebagai proses pemecahan molekul-molekul kompleks menjadi molekul-molekul sederhana melalui bantuan organ pencernaan dan enzim. Pencernaan makanan terdiri atas dua, yaitu pencernaan secara mekanik merupakan proses pemecahan makanan dari bentuk yang kompleks menjadi bentuk yang lebih sederhana. Sedangkan pencernaan secara kimiawi merupakan proses pelepasan bagian dari makanan dengan menggunakan bantuan enzim pencernaan.

Adapun organ-organ yang dibutuhkan dalam sistem pencernaan yaitu:

#### 1. Rongga mulut

Rongga mulut terdiri atas beberapa komponen di dalamnya yaitu gigi, lidah, dan kelenjar ludah. Proses pencernaan makanan yang diubah menjadi bolus pada rongga mulut terjadi secara mekanik.

---

<sup>16</sup> M. Fadlillah, "Pengembangan Permainan Monraked Sebagai Media Untuk Mestimulasi Kecerdasan Logika Matematika Anak Usia Dini", *Jurnal CARE (Children Advisory Research and Education)* 04, no. 1 (2016): h. 10.

<sup>17</sup> Juannita dan Bambang Prasetya Adhi, "Pengembangan Media Pembelajaran Sistem Pencernaan Manusia untuk Kelas 8 Smp dengan Fitur Augmented Reality Berbasis Android (Studi Kasus : SMPN 7 Depok)", *Jurnal Pinter* 1, no.1 (2017): h. 76.

## 2. Kerongkongan

Kerongkongan adalah saluran yang menghubungkan antara mulut dengan lambung. Dari kerongkongan makanan akan dialirkan ke dalam lambung dengan membutuhkan waktu kurang lebih 6 detik.

## 3. Lambung

Pada lambung terdapat dinding yang bersifat elastis untuk menyimpan makanan dengan kekuatan yang besar. Lambung terletak di bawah diafragma bagian atas rongga perut. Di dalam lambung makanan akan dicerna selama 6 jam, kemudian makanan akan masuk ke usus halus.

## 4. Usus halus

Usus halus merupakan daerah penyerapan zat-zat makanan yang pencernaannya berlangsung secara kimiawi. Enzim yang dihasilkan dari pankreas dan hati akan bercampur dengan makanan yang masuk ke dalam usus halus.

## 5. Usus besar

Usus besar akan mengolah makanan dan air yang tidak tercerna. Fungsi dari usus besar yaitu untuk menyerap sisa makan dan air pada saluran pencernaan. Kemudian masuk kedalam *rectum* dan berakhir di anus (tempat keluarnya feses).<sup>18</sup>

---

<sup>18</sup> Daniel Runtulalu, Liliana dan Kristo Radion Purba, *Media Interaktif Pembelajaran Sistem Pencernaan* (Surabaya: Universitas Kristen Petra, 2015), h. 96.



Adapun penyakit yang dapat menyerang sistem pencernaan yaitu, sebagai berikut:

1. Crohn

Crohn merupakan penyakit radang usus dan merupakan kondisi jangka panjang yang mana peradangan bisa terjadi pada seluruh lapisan dinding sistem pencernaan, mulai dari mulut hingga ke anus.

2. Gastritis

Penyakit gastritis menyebabkan radang yang menyerang pada lambung sehingga penderita akan merasakan rasa perih pada lambung, mual dan panas pada lambung.

3. Maag

Penyakit maag (*indigestion*) adalah istilah yang menggambarkan nyeri yang berasal dari lambung, usus halus, atau bahkan kerongkongan akibat sejumlah kondisi. Sebutan lain sakit maag adalah *dispepsia*. Sakit maag bisa disebabkan akibat luka terbuka yang muncul di lapisan dalam lambung (tukak lambung), infeksi bakteri *Helicobacter pylori*, efek samping penggunaan obat *anti inflamasi nonsteroid* (OAINS), dan stres.

4. Tukak Lambung

Tukak lambung adalah luka yang muncul pada dinding lambung akibat terkikisnya lapisan dinding lambung. Luka ini juga berpotensi muncul pada dinding bagian pertama usus kecil (*duodenum*) serta kerongkongan (*esofagus*).

### 5. *Gastroparesis*

*Gastroparesis* adalah suatu kondisi dimana otot-otot di perut tidak berfungsi secara normal. Biasanya, kontraksi otot yang kuat mendorong makanan melalui saluran pencernaan. Ketika terjadi *gastroparesis*, otot-otot dinding perut bekerja buruk atau tidak bekerja sama sekali. Hal ini mencegah perut untuk mengosongkan dirinya secara total. *Gastroparesis* dapat mengganggu pencernaan, menyebabkan mual dan muntah, dan menyebabkan masalah dengan kadar gula darah dan nutrisi.

### 6. *Gastroenteritis*

*Gastroenteritis* adalah infeksi yang terjadi pada usus atau perut yang disebabkan oleh beberapa jenis virus. Kondisi ini juga dikenal dengan istilah flu perut, flu lambung, atau virus perut. Infeksi ini menyebabkan terjadinya mual, muntah, diare, kram perut, dan terkadang demam. *Gastroenteritis* menyebar melalui kontak jarak dekat dengan orang yang sudah terinfeksi atau karena mengonsumsi makanan dan/atau minuman yang terkontaminasi.

### 7. Usus buntu

Penyakit usus buntu adalah peradangan atau pembengkakan apendiks atau usus buntu. Sedangkan usus buntu adalah organ berbentuk kantong kecil dan tipis berukuran 5 hingga 10 cm yang terhubung pada usus besar.

#### 8. Tifus

Tifus (tipes) atau demam tifoid adalah penyakit yang terjadi karena infeksi bakteri *Salmonella typhi* dan umumnya menyebar melalui makanan dan minuman yang telah terkontaminasi.

#### 9. Gerd

Penyakit asam lambung atau *Gastroesophageal Reflux Disease* (GERD) adalah masalah yang cukup umum terjadi di masyarakat. Kondisi ini disebabkan oleh naiknya asam lambung menuju esofagus dan menimbulkan nyeri pada ulu hati atau sensasi terbakar di dada.

#### 10. Iritasi Usus Besar

Iritasi usus besar merupakan sebuah gangguan yang paling banyak terjadi pada kolon atau usus besar manusia. Gangguan ini menyebabkan munculnya rasa sakit dan ketidaknyamanan pada perut. Kebanyakan orang tidak menyadari bahwa mereka menderita IBS atau *syndrome* iritasi usus besar, sebab gejalanya sangat mirip dengan sakit perut biasa.<sup>19</sup>



---

<sup>19</sup> Imam & Chandra, "Pengembangan Sistem Pakar Mendeteksi Penyakit Pencernaan Menggunakan Metode Naive Bayes Berbasis Web", *Jurnal Evolusi* 6, no.1 (2018): h. 43.

## BAB III

### METODOLOGI PENELITIAN

#### A. Jenis penelitian

Jenis penelitian yang digunakan yaitu penelitian dan pengembangan *Research and Development* (R and D).<sup>1</sup> Menggunakan model pengembangan 4D (*Define, Design, Development dan Disseminate*). Pengembangan yang diambil yaitu pengembangan media pembelajaran MONRAKED (Monopoli Raksasa Edukatif) yang dikembangkan oleh peneliti.

#### B. Lokasi dan Subjek Penelitian

Lokasi penelitian bertempat di SMA Pesantren GUPPI Samata dan subjek penelitiannya yaitu kelas XI.

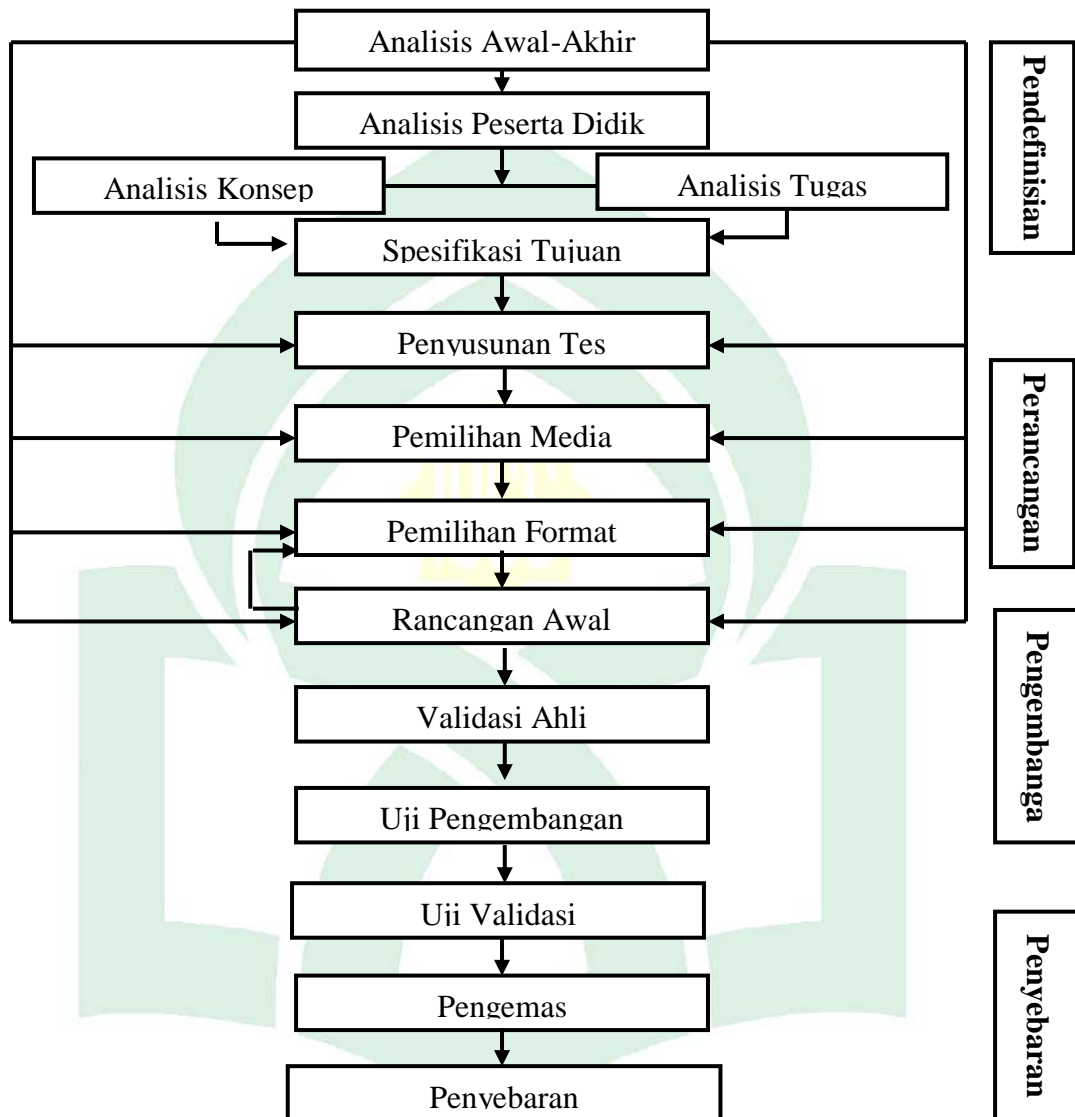
#### C. Tahap Penelitian

Desain penelitian yang digunakan yaitu model 4-D (*four D*) yang terdiri dari 4 tahap: 1) pendefinisian (*define*), 2) perancangan (*design*), 3) pengembangan (*develop*), serta 4) penyebaran (*disseminate*).<sup>2</sup> Model pengembangan 4-D ini adalah suatu pedoman yang digunakan untuk mengembangkan media pembelajaran, karena memiliki tahap-tahap yang jelas serta sistematis sehingga dalam penerapannya dapat dilakukan dengan baik. Adapun tahap-tahap pengembangan media pembelajaran Monraked adalah :

---

<sup>1</sup> Lubis dan Harahap Sugiyono, *Penggunaan Media Monopoli dalam Meningkatkan Hasil Belajar Akuntansi Siswa* (Sumatera: Universitas Muhammadiyah Sumatra Utara, 2015), h.381-382.

<sup>2</sup>Trianto, *Mendesain Model Pembelajaran Inovatif-Progresif* (Jakarta: PT Fajar Interpratama Mandiri, 2013), h.189.



Gambar 3.1. Diagram model pengembangan 4D<sup>1</sup>

### 1. Tahap Pendefinisian (*Define*)

Tahap pendefinisian adalah tahap untuk mendefinisikan serta menetapkan prasyarat pembelajaran di awali serta menganalisis tujuan yang ingin dicapai pada proses pembelajaran serta mengumpulkan informasi yang berkaitan dengan

<sup>1</sup> Rafiq, *Pengembangan Perangkat Pembelajaran Berbasis Konstruktivisme* (Makassar: Alauddin University Press, 2013), h. 103.

produk yang akan dikembangkan. Tahapan ini terdiri atas 5 tahap, yaitu: (a) analisis awal, (b) analisis peserta didik, (c) analisis Konsep (d) analisis tugas, dan (e) analisis tujuan pembelajaran.<sup>2</sup>

a. Analisis awal

Analisis awal digunakan apabila tenaga pendidik akan mengidentifikasi masalah dasar dalam pengembangan media pembelajaran serta mencari cara untuk memecahkan masalah tersebut dengan baik. Analisis awal digunakan dalam mencari cara dalam pemecahan masalah dengan memilih media pembelajaran yang tepat untuk digunakan.

b. Analisis peserta didik

Tahap ini merupakan tahap penyelidikan tentang kemampuan peserta didik baik itu secara pribadi maupun secara berkelompok. Tahap ini bertujuan untuk melihat karakter dari peserta didik tentang pengetahuan yang dimiliki, bahasa yang digunakan serta perkembangan baik itu perkembangan secara afektif, kognitif dan psikomotorik yang dimiliki oleh peserta didik.

c. Analisis Konsep

Analisis konsep adalah cara yang digunakan untuk mengidentifikasi bagian-bagian materi yang diajarkan. Pada tahap ini dilakukan penyelidikan mengenai materi yang akan diajarkan berdasarkan dari kurikulum yang dipakai. Analisis materi merupakan suatu dasar dalam merumuskan indikator materi serta tujuan pembelajaran dari materi yang diajarkan.

---

<sup>2</sup>Rafiqah, *Pengembangan Perangkat Pembelajaran Berbasis Konstruktivisme*, h. 105.

#### d. Analisis tugas

Analisis tugas adalah suatu langkah dalam menentukan isi dari suatu pelajaran berdasarkan kurikulum yang berlaku pada saat perancangan media pembelajaran. Hal ini dapat mempermudah pendidik dalam merinci materi yang meliputi:

- 1) Struktu isi,
- 2) Prosedural, dan
- 3) Proses informasi yang akan digunakan pada pengembangan media pembelajaran

#### e. Perumusan tujuan pembelajaran

Hal ini bertujuan untuk mengkonversi analisis materi dan tugas sebagai suatu kompetensi dasar. Penyusunan tujuan pembelajaran dilakukan berdasarkan kompetensi dasar dan indikator yang terdapat pada kurikulum 2013 (K13).<sup>3</sup>

#### 2. Tahap perancangan (*Design*).

Tahap perancangan terdiri atas 4, yaitu: (a) penyusunan tes, ini adalah tahap dalam menghubungkan tahap pendefinisian dengan tahap perancangan. Maka dilakukan suatu tes, dimana tes adalah suatu alat yang digunakan untuk mengetahui perubahan tingkah laku dari peserta didik, (b) memilih media yang dapat menyampaikan materi pebelajaran dengan baik, (c) pemilihan format dan (d) desain awal.<sup>4</sup>

---

<sup>3</sup>Trianto, *Model Pembelajaran Terpadu* (Cet III; Jakarta: Bumi Aksara, 2011), h. 95.

<sup>4</sup>Rafiq, *Pengembangan Perangkat Pembelajaran Berbasis Konstruktivisme*, h. 105.

### 3. Tahap Pengembangan (*Develop*)

Bertujuan untuk menciptakan instrumen pembelajaran yang telah diperbaiki berdasarkan dari saran dan masukan dari pembimbing. Tahap ini terdiri atas 2 tahap, yaitu (a) validasi ahli oleh validator beserta revisi dan (b) uji coba produk.<sup>5</sup>

### 4. Tahap penyebaran (*Desseminate*)

Tahap ini adalah tahap penggunaan instrumen pembelajaran yang sudah dikembangkan dengan cakupan yang lebih besar seperti penggunaan di sekolah lain dan oleh pendidik lain. Tahap ini bertujuan untuk menguji efektifitas media tersebut dalam proses pembelajaran di kelas.<sup>6</sup>

## D. Teknik Pengumpulan Data

Teknik pengumpulan data terdiri atas:

### 1. Data Uji Mengembangkan Media

Data uji mengembangkan media diperoleh dari model pengembangan yang akan saya terapkan yaitu model pengembangan 4-D (*four D*) yang terdiri dari empat tahap yaitu pendefinisian (*define*), perancangan (*design*), pengembangan (*develop*), dan penyebaran (*disseminate*).

### 2. Data Uji Kevalidan

Informasi mengenai kualitas suatu produk didapatkan dari lembar validasi hasil penilaian dari validator yang terdiri atas validasi RPP, validasi instrumen penelitian dan validasi produk. Para ahli (validator) kemudian memberikan masukan mengenai produk yang dibuat setelah dilakukan validasi.

---

<sup>5</sup>Rafiq, *Pengembangan Perangkat Pembelajaran Berbasis Konstruktivisme*, h. 105.

<sup>6</sup>Rafiq, *Pengembangan Perangkat Pembelajaran Berbasis Konstruktivisme*, h. 105.



### 3. Data Uji Kepraktisan

Peserta didik akan diberikan instrumen penelitian berupa data uji kepraktisan dengan tujuan untuk mengetahui apakah produk tersebut sudah layak untuk digunakan atau tidak.

### 4. Data Uji Keefektifan

Untuk mengetahui apakah produk yang telah dikembangkan memiliki hasil yang memuaskan atau tidak maka dilakukan uji keefektifan produk dimana hasil yang terdapat pada instrumen tersebut berupa butir tes serta lembar observasi.

## **E. Instrumen Penelitian**

Instrumen penilaian yang digunakan untuk mengukur efektifitas media pembelajaran MONRAKED (Monopoli Raksasa Edukatif) adalah:

#### 1. Angket

Angket adalah suatu instrument penilaian yang digunakan dalam penelitian dengan tujuan untuk menilai apakah media pembelajaran MONRAKED (Monopoli Raksasa Edukatif) ini baik digunakan atau tidak. Pengembangan media pembelajaran ini dapat dikatakan valid apabila nilai dari keseluruhan aspek berada dalam kategori valid. Aspek yang dinilai dari produk ini adalah aspek bahasa, petunjuk dan isi dari perangkat pembelajaran.

#### 2. Butir-Butir Tes

Data hasil instrumen penelitian berupa butir-butir tes dan tes hasil belajar dilakukan untuk melihat sejauh mana pemahaman peserta didik tentang pelajaran dengan menggunakan media yang sudah dikembangkan.

## F. Teknik Analisis Data

Teknik analisis data terdiri atas 2, yaitu secara kualitatif dan kuantitatif yang dilakukan oleh seorang validator.

### 1. Analisis Data Mengembangkan Media

Tahapan pengembangan media pembelajaran MONRAKED (Monopoli Raksasa Edukatif) dengan menggunakan model 4-D (*four D*) yang terdiri dari empat tahap yaitu pendefinisian (*define*), perancangan (*design*), pengembangan (*develop*) dan penyebaran (*disseminate*).

#### a. Tahap pendefinisian (*Define*)

Tahap pendefinisian berguna untuk menentukan dan mendefinisikan kebutuhan dalam proses pembelajaran serta mengumpulkan informasi yang berkaitan dengan produk yang akan dikembangkan. Tahap pendefinisian terdiri atas beberapa langkah, yaitu:

##### 1) Analisis awal

Analisis awal dilakukan untuk mengetahui permasalahan awal dalam pengembangan media MONRAKED (Monopoli Raksasa Edukatif). Pada tahap ini dimunculkan fakta dan alternatif penyelesaian sehingga memudahkan dalam menentukan langkah awal dalam pengembangan media MONRAKED (Monopoli Raksasa Edukatif) yang sesuai untuk dikembangkan.

##### 2) Analisis peserta didik

Analisis peserta didik dilakukan dengan cara mengamati karakteristik peserta didik. Analisis ini dilakukan dengan mempertimbangkan ciri, kemampuan

dan pengalaman peserta didik meliputi karakteristik kemampuan akademik, usia dan motivasi terhadap mata pelajaran.

### 3) Analisis konsep

Analisis konsep bertujuan untuk menentukan isi materi dalam media MONRAKED (Monopoli Raksasa Edukatif) yang dikembangkan. Analisis konsep dibuat dalam bentuk peta konsep pembelajaran yang nantinya akan digunakan sebagai sarana pencapaian kompetensi tertentu.

### 4) Analisis tugas

Analisis tugas bertujuan untuk mengidentifikasi tugas-tugas utama yang akan dilakukan oleh peserta didik. Analisis tugas terdiri atas analisis terhadap Kompetensi Dasar (KD) terkait materi yang akan dikembangkan melalui media MONRAKED (Monopoli Raksasa Edukatif).

### 5) Analisis tujuan pembelajaran

Analisis tujuan pembelajaran dilakukan untuk menentukan indikator pencapaian pembelajaran yang didasarkan atas analisis materi dan analisis kurikulum. Tujuan pembelajaran dapat membantu peneliti untuk mengetahui kajian apa saja yang dapat ditampilkan dalam media MONRAKED (Monopoli Raksasa Edukatif), menentukan kisi-kisi soal dan menentukan seberapa besar tujuan pembelajaran yang tercapai.

## b. Tahap perancangan (*Design*)

Tahap perancangan bertujuan untuk merancang suatu media MONRAKED (Monopoli Raksasa Edukatif) yang dapat digunakan dalam pembelajaran IPA.

Tahap perancangan yang dilakukan adalah sebagai berikut:

#### 1) Penyusunan tes

Penyusunan tes instrumen berdasarkan penyusunan tujuan pembelajaran yang menjadi tolak ukur kemampuan peserta didik berupa produk, proses, psikomotor selama dan setelah kegiatan pembelajaran.

#### 2) Pemilihan media

Pemilihan media dilakukan untuk mengidentifikasi media pembelajaran yang relevan dengan karakteristik materi dan sesuai dengan peserta didik. Hal ini bertujuan untuk membantu peserta didik dalam mencapai kompetensi inti dan kompetensi dasar yang diharapkan.

#### 3) Pemilihan format

Pemilihan bentuk penyajian disesuaikan dengan media pembelajaran yang digunakan. Pemilihan format yang dimaksud yaitu dengan mendesain isi pembelajaran, pemilihan pendekatan dan sumber belajar, mengorganisasikan dan merancang isi, membuat desain yang meliputi desain *layout*, gambar dan tulisan MONRAKED (Monopoli Raksasa Edukatif).

#### 4) Desain awal

Desain awal adalah rancangan media MONRAKED (Monopoli Raksasa Edukatif) yang telah dibuat oleh peneliti kemudian diberi masukan oleh dosen pembimbing. Masukan dari dosen pembimbing akan digunakan untuk memperbaiki media tersebut sebelum dilakukan produksi. Setelah itu, dilakukan revisi kemudian validasi. Rancangan ini berupa *draft* I dari media MONRAKED (Monopoli Raksasa Edukatif).

c. Tahap pengembangan (*Develop*)

Tahap pengembangan bertujuan untuk menghasilkan media MONRAKED (Monopoli Raksasa Edukatif) yang sudah direvisi berdasarkan masukan ahli dan uji coba kepada peserta didik. Tahap ini terdiri atas 2 langkah, yaitu:

1) Validasi ahli

Validasi ahli berfungsi untuk memvalidasi konten materi IPA dalam media MONRAKED (Monopoli Raksasa Edukatif) sebelum dilakukan uji coba dan hasil validasi akan digunakan untuk melakukan revisi produk awal. Media yang telah disusun kemudian akan dinilai oleh dosen ahli materi dan dosen ahli media, sehingga dapat diketahui apakah media tersebut layak diterapkan atau tidak. Hasil dari validasi ini digunakan sebagai bahan perbaikan untuk kesempurnaan media MONRAKED (Monopoli Raksasa Edukatif) yang dikembangkan.

2) Uji coba produk

Setelah dilakukan validasi ahli, selanjutnya dilakukan uji coba lapangan untuk mengetahui hasil penerapan media MONRAKED (Monopoli Raksasa Edukatif) dalam pembelajaran di kelas. Hasil dari tahap ini berupa media yang telah direvisi.

d. Tahap Penyebaran (*Disseminate*)

Setelah uji coba produk dan instrumen telah direvisi, tahap selanjutnya adalah tahap penyebaran. Tujuan dari tahap ini adalah untuk menyebarluaskan media pembelajaran MONRAKED (Monopoli Raksasa Edukatif) dengan cakupan yang lebih besar seperti penggunaan di sekolah lain dan oleh pendidik lain. Pada penelitian ini dilakukan penyebaran terbatas, yaitu dengan menyebarluaskan dan

mempromosikan produk akhir media pembelajaran MONRAKED (Monopoli Raksasa Edukatif) secara terbatas kepada pendidik IPA di SMA Pesantren GUPPI Samata.

## 2. Analisis Data Kevalidan

Tingkat kevalidan suatu produk dinilai oleh orang yang berpengalaman dalam penyusunan media pembelajaran MONRAKED (Monopoli Raksasa Edukatif). Adapun tahapan analisis data kevalidan yaitu:<sup>7</sup>

- a) Mengumpulkan hasil penilaian dari validator ke dalam table aspek ( $A_i$ ) dan nilai total ( $V_{ij}$ ) kemudian diberikan kepada setiap validator
- b) Mencari mean dari setiap validator dengan menggunakan rumus:

$$\bar{K}_i = \frac{\sum_{j=1}^n V_{ij}}{n},$$

Keterangan:

$\bar{K}_i$  = Mean kriteria ke-i

$V_{ij}$  = Nilai dari kriteria ke-i

$n$  = Banyaknya penghitung

- c) Menentukan mean dari setiap aspek menggunakan rumus:

$$\bar{A}_i = \frac{\sum_{j=1}^n \bar{K}_{ij}}{n},$$

Keterangan:

$\bar{A}_i$  = Mean aspek ke-i

$\bar{K}_{ij}$  = Nilai dari aspek ke-i kriteria ke-j

$n$  = Total aspek ke i

---

<sup>7</sup>S. Eko Putro Widyoko, *Evaluasi Program Pembelajaran Panduan Praktis Bagi Pendidik dan Calon Pendidik* (Cet.VI; Yogyakarta: Pustaka Pelajar, 2014), h. 238.

d) Menentukan mean total ( $\bar{X}$ ) menggunakan rumus:

$$\bar{X} = \frac{\sum_{j=1}^n \bar{A}_i}{n},$$

Keterangan:

$\bar{X}$  = Mean total

$\bar{A}_i$  = Mean aspek ke-i

n = Total aspek

e) Memastikan kevalidan setiap kategori  $\bar{K}_i$ , mean aspek  $\bar{A}_i$  serta mean total  $\bar{X}$  terhadap ketentuan dari setiap kategori

**Tabel 3.1: Standar Kevalidan**

Nilai	Kriteria
$3,5 \leq V \leq 4$	Sangat valid
$2,5 \leq V < 3,5$	Valid
$1,5 \leq V < 2,5$	Cukup valid
$0 \leq V < 1,5$	Tidak valid

Keterangan:  $V$  = Mean kevalidan dari setiap validator<sup>8</sup>

Kriteria yang digunakan untuk menentukan bahwa media yang dikembangkan memiliki derajat validitas yang baik yaitu dengan mencapai nilai rata-rata  $2,5 \leq V < 3,5$  pada kriteria valid. Apabila nilai yang diperoleh tidak mencapai kriteria tersebut, maka akan dilakukan revisi ulang berdasarkan saran dari validator dengan melihat aspek-aspek apa saja yang masih kurang.

<sup>8</sup>S. Eko Putro Widyoko, *Evaluasi Program Pembelajaran Panduan Praktis Bagi Pendidik dan Calon Pendidik*, h. 238.

Kemudian, dilakukan validasi ulang dan dianalisis kembali. Demikian seterusnya hingga mencapai nilai minimal yang berada dalam kategori valid.

### 3. Analisis Data Kepraktisan

Kepraktisan suatu produk ditentukan dengan melihat angket hasil respon dari pendidik serta angket respon dari peserta didik yang telah dilakukan, kemudian dilakukan persentase. Adapun tahapan setelah menganalisis data respon pendidik dan peserta didik yaitu:<sup>9</sup>

- a) Menggabungkan hasil penelitian pada tabel yang terdiri atas aspek ( $A_i$ ) serta nilai total ( $V_{ij}$ ) bagi setiap validator.
- b) Mencari mean total ( $X_i$ ) menggunakan rumus:

$$X_i = \frac{\sum_{i=0}^n \bar{A}_i}{n}$$

Keterangan:

$A_i$  = Mean aspek

$n$  = Total aspek

- c) Menentukan validasi kriteria ( $K_i$ ), mean aspek ( $A_i$ ) serta mean total ( $X_i$ ) terhadap ketentuan validasi.

UNIVERSITAS ISLAM NEGERI  
ALAUDDIN  
M A K A S S A R

---

<sup>9</sup> Riduwan, *Skala Pengukuran Variabel-variabel Penelitian* (Cet. XII; Bandung: Penerbit Alfabeta, 2018), h. 102.



**Tabel 3.2 Kriteria Penilaian**

Nilai	Kriteria
$3,6 \leq X_i \leq 4$	Sangat Positif
$2,6 \leq X_i \leq 3,5$	Positif
$1,6 \leq X_i \leq 2,5$	Cukup Positif
$0 \leq X_i \leq 1,5$	Tidak Positif

Keterangan:  $X_i$  = Mean Responden<sup>10</sup>

Kriteria yang digunakan untuk menentukan bahwa media yang dikembangkan memiliki derajat kepraktisan yang memadai yaitu dengan mencapai nilai rata-rata  $2,6 \leq X_i \leq 3,5$  pada kriteria positif. Apabila nilai yang diperoleh tidak mencapai kriteria tersebut, maka akan dilakukan revisi ulang berdasarkan saran dari validator dengan melihat aspek-aspek apa saja yang masih kurang, kemudian dilakukan validasi ulang dan dianalisis kembali. Demikian seterusnya hingga mencapai nilai minimal yang berada dalam kategori positif.

#### 4. Analisis Data Keefektifan

Keefektifan media pembelajaran yang dikembangkan dianalisis melalui data pengukuran hasil belajar peserta didik. Peserta didik dikatakan berhasil (tuntas) apabila memperoleh nilai lebih besar atau sama dengan nilai KKM (nilai  $\geq$  KKM). Pembelajaran dikatakan berhasil secara klasikal jika minimal 80% peserta didik mencapai nilai tuntas.

<sup>10</sup>Riduwan, *Skala Pengukuran Variabel-Variabel Penelitian*, h. 102.

Penentuan hasil belajar peserta didik berdasarkan skor yang diperoleh dihitung menggunakan rumus:

$$N = \frac{W}{n}$$

Keterangan:

N = Nilai yang diperoleh peserta didik

W = Jumlah soal yang benar

n = Banyaknya item soal

Kemudian data yang terkumpul yaitu data hasil belajar peserta didik dianalisis dengan menggunakan analisis deskriptif, untuk keperluan tersebut digunakan:

a) Membuat tabel distribusi dengan langkah-langkah sebagai berikut:

(1) Menentukan rentang nilai, yaitu data terbesar dikurangi data terkecil

$$R = X_t - X_r$$

Keterangan:

R = rentang nilai

$X_t$  = data terbesar

$X_r$  = data terkecil

(2) Menentukan banyaknya kelas interval

$$K = 1 + (3,3) \log n$$

Keterangan:

K = Kelas interval

n = Jumlah peserta didik

(3) Menghitung panjang kelas interval

$$P = \frac{R}{K}$$

Keterangan:

P = Panjang kelas interval

R = Rentang nilai

K = Kelas interval

(4) Menentukan ujung kelas pertama

(5) Membuat tabel distribusi<sup>11</sup>

b) Menghitung rata-rata

$$x = \frac{\sum_{i=1}^k f_i x_i}{\sum_{i=1}^k f_i}$$

Keterangan:

x = Rata-rata

f<sub>i</sub> = Frekuensi ke-i

x<sub>i</sub> = Titik tengah

(1) Menghitung Presentase (%) nilai rata-rata

$$P = \frac{f}{N} \times 100$$

Keterangan:

P = Angka presentase

f = Frekuensi yang dicari presentasinya

N = Banyak sampel/responden

---

<sup>11</sup> Muhammad Arif Tiro, *Dasar-Dasar Statistik Edisi ketiga* (Makassar: Andira Publisher, 2010), h. 121.

## (2) Mengkategorisasikan tingkat kemampuan peserta didik

Mengkategorisasikan kemampuan peserta didik, berdasarkan teknik kategorisasi standar yang ditetapkan sebagai berikut:

**Tabel 3.3 Kategori Tingkat Keefektifan<sup>12</sup>**

Presentase Ketuntasan	Klasifikasi
> 80	Sangat baik
> 60 – 80	Baik
> 40 – 60	Cukup
> 20 – 40	Kurang
$20 \leq$	Sangat Kurang

Suatu media dikatakan efektif jika presentasi ketuntasan mencapai nilai > 80 pada kategori sangat baik atau minimal berada pada nilai > 60 – 80 pada kategori baik. Standar ketuntasan komponen kecakapan akademik di atas bersifat tentratif, dalam artian sekolah dapat menentukan standar ketuntasan yang berbeda sesuai target maupun karakteristik sekolah yang bersangkutan.

UNIVERSITAS ISLAM NEGERI  
**ALAUDDIN**  
 MAKASSAR

<sup>12</sup> S. Eko Putro Widyoko, *Evaluasi Program Pembelajaran Panduan Praktis Bagi Pendidik dan Calon Pendidik*, h. 245.

## **BAB IV**

### **HASIL DAN PEMBAHASAN**

#### **A. Hasil Penelitian**

Pada bab ini diuraikan hasil analisis dan hasil pengembangan media pembelajaran MONRAKED (Monopoli Raksasa Edukatif), melalui tahap validasi oleh para ahli dan diuji coba, beserta langkah-langkah yang dilakukan dalam pengembangan media pembelajaran MONRAKED (Monopoli Raksasa Edukatif) tersebut.

Telah dikemukakan pada bab 1, bahwa tujuan penelitian ini adalah untuk mengembangkan media pembelajaran MONRAKED (Monopoli Raksasa Edukatif), mengetahui kevalidan, kepraktisan dan keefektifan dengan menggunakan model pengembangan 4-D. Berikut ini hasil penelitian dan deskripsi prosedur pengembangan media pembelajaran MONRAKED (Monopoli Raksasa Edukatif) beserta pembahasannya lebih lanjut, sehingga akhirnya diperoleh media pembelajaran MONRAKED (Monopoli Raksasa Edukatif) yang valid, praktis dan efektif.

#### **1. Tahapan Pengembangan Media Pembelajaran MONRAKED (Monopoli Raksasa Edukatif)**

Tahapan pengembangan media pembelajaran MONRAKED (Monopoli Raksasa Edukatif) berdasarkan model 4-D Thiagarajan yang terdiri dari empat tahap yaitu pendefinisian (*define*), perancangan (*design*), pengembangan (*develop*) dan penyebaran (*disseminate*).

a. Tahap Pendefinisian (*Define*)

Tahap ini adalah tahap awal yang harus dilalui sebelum membuat rancangan media pembelajaran MONRAKED (Monopoli Raksasa Edukatif), ada beberapa tahapan yaitu:

1) Analisis Awal-Akhir

Kegiatan analisis awal-akhir dilakukan untuk menetapkan masalah dasar yang diperlukan dalam pengembangan media pembelajaran MONRAKED (Monopoli Raksasa Edukatif). Observasi yang dilakukan di SMA Pesantren GUPPI Samata diperoleh informasi bahwa proses pembelajaran yang digunakan sebagian besar masih menggunakan metode ceramah, pendidik menyampaikan materi dan peserta didik menjadi pendengar. Selain itu, media yang digunakan hanya buku paket dengan cetakan tebal, sehingga dalam proses pembelajaran banyak peserta didik yang tidak aktif dan sibuk dengan dunianya sendiri seperti mengobrol bersama temannya.

Berdasarkan analisis tersebut, dapat diatasi dengan cara mengembangkan media pembelajaran MONRAKED (Monopoli Raksasa Edukatif) yang dilengkapi dengan desain yang menarik berupa gambar sistem pencernaan dengan berbagai materi sistem pencernaan, diharapkan mampu meningkatkan hasil belajar serta menumbuhkan minat belajar peserta didik sehingga peserta didik bisa terlibat aktif dalam proses pembelajaran.

2) Analisis Peserta didik

Tahapan ini dilaksanakan guna mengetahui karakteristik peserta didik yang nantinya akan dijadikan sebagai subjek uji coba produk. Hal ini bertujuan agar produk yang dihasilkan sesuai serta memenuhi kebutuhan peserta didik. Adapun karakteristik peserta didik yang diperhatikan dalam proses pembelajaran di antaranya

kemampuan kognitif peserta didik, pengalaman belajar peserta didik, motivasi peserta didik saat proses pembelajaran. Berdasarkan hasil observasi yang dilakukan di kelas XI SMA Pesantren GUPPI Samata diperoleh hasil yaitu:

- a) Partisipasi peserta didik masih rendah dalam proses pembelajaran diakibatkan karena metode yang digunakan hanya metode ceramah.
- b) Kurangnya media pembelajaran yang digunakan pendidik menyebabkan peserta didik tidak aktif dalam proses pembelajaran.
- c) Peserta didik hanya menjadi pendengar yang baik sehingga pengetahuan peserta didik terbatas atas apa yang disampaikan oleh pendidik dan peserta didik cenderung bersikap pasif.
- d) Usia rata-rata peserta didik yang menjadi subjek penelitian adalah 15-16 tahun, menurut teori perkembangan kognitif yang dikemukakan oleh Jean Piaget, pada usia itu peserta didik memiliki kemampuan untuk berpikir secara abstrak, menalar secara logis dan menarik kesimpulan dari informasi yang tersedia.<sup>1</sup>

Berdasarkan hasil observasi diperoleh hasil bahwa peserta didik memiliki tingkat keaktifan yang kurang dikarenakan proses pembelajaran yang masih berpusat kepada pendidik, sehingga dibutuhkan media pembelajaran yang dapat membantu peserta didik aktif pada saat proses pembelajaran berlangsung. Selain itu, berdasarkan hasil observasi awal yang telah dilakukan, diperoleh bahwa pendidik belum menggunakan media pembelajaran dalam bentuk *games*. Berdasarkan analisis peserta didik dan observasi awal, maka dikembangkanlah media pembelajaran MONRAKED (Monopoli Raksasa Edukatif) pada materi sistem pencernaan yang diharapkan dapat memicu antusias peserta didik untuk lebih aktif pada proses pembelajaran sehingga

---

<sup>1</sup>Desmita, *Psikologi Perkembangan Peserta Didik* (Cet. VI; Bandung: PT Remaja Rosadakarya, 2016), h.107.

proses pembelajaran dapat membuat peserta didik lebih aktif dibanding dengan pendidik.

### 3) Analisis Konsep

Analisis dilakukan untuk mengidentifikasi, merinci, menyusun secara sistematis bagian-bagian sistem pencernaan yang akan diajarkan dengan bantuan media pembelajaran MONRAKED (Monopoli Raksasa Edukatif) pada materi sistem pencernaan. Terlebih dahulu, dilakukan pengidentifikasian pada media pembelajaran MONRAKED (Monopoli Raksasa Edukatif) yang akan digunakan yang bertujuan untuk merinci dan menyusun konsep utama yang berkaitan dengan materi pelajaran. Adapun materi pelajaran dalam penelitian ini meliputi pengertian sistem pencernaan, organ sistem pencernaan, enzim-enzim pencernaan, mekanisme pencernaan dan penyakit pada sistem pencernaan.

### 4) Analisis Tugas

Analisis tugas bertujuan untuk menganalisis materi yang digunakan oleh peneliti dalam mengembangkan media pembelajaran MONRAKED (Monopoli Raksasa Edukatif). Pada penelitian ini peneliti memilih materi sistem pencernaan dikarenakan materi ini dianggap cocok untuk mengembangkan media pembelajaran MONRAKED (Monopoli Raksasa Edukatif) karena cakupan pada materi sistem pencernaan mempunyai banyak sub materi sehingga hal ini dapat mempermudah peserta didik dalam mempelajari materi tersebut.

### 5) Merumuskan Tujuan

Tahap ini dilakukan untuk merumuskan tujuan pembelajaran berdasarkan analisis materi, tahap ini bertujuan untuk menentukan batasan-batasan dalam penelitian terkhusus pada tujuan pembelajaran. Perumusan tujuan pembelajaran



berdasarkan pada kompetensi dasar dan indikator, dimana kompetensi dasar pada materi sistem pencernaan terdiri dari beberapa diantaranya KD 3.7 menganalisis hubungan antara struktur penyusun organ pada sistem pencernaan dan mengaitkannya dengan nutrisi dan bioprosesnya sehingga dapat menjelaskan proses pencernaan serta gangguan fungsi yang mungkin dapat terjadi pada sistem pencernaan manusia. Berdasarkan KD tersebut maka disusunlah indikator pembelajaran yakni:

- a) Menyebutkan zat makanan yang terdapat dalam makanan
  - b) Menjelaskan zat makanan yang terdapat dalam makanan
  - c) Menyebutkan struktur jaringan penyusun organ pada sistem pencernaan manusia dan mengaitkannya dengan nutrisi dan bioproses
  - d) Menjelaskan proses pencernaan manusia
  - e) Mengidentifikasi gangguan fungsi yang mungkin terjadi pada sistem pencernaan manusia
- b. Tahap Perancangan (*Design*)

Tahap *design* bertujuan untuk menyiapkan *prototype* I dari produk, dalam hal ini yaitu media pembelajaran MONRAKED (Monopoli Raksasa Edukatif), berupa membuat desain media pembelajaran MONRAKED (Monopoli Raksasa Edukatif), serta merancang instrumen (angket respons peserta didik, angket respon pendidik dan tes hasil belajar).

Tahapan yang dilakukan pada fase ini meliputi 4 tahapan:

1) Penyusunan Tes

Berdasarkan analisis konsep dan perumusan tujuan pembelajaran, maka disusun tes kemampuan peserta didik dalam bentuk tes hasil belajar berupa soal

pilihan ganda sebanyak 20 butir soal yang akan digunakan setelah seluruh materi selesai diajarkan. Penyusunan instrumen tes hasil belajar berpatokan pada kisi-kisi soal, dimana kisi-kisi soal tersebut disusun berdasarkan indikator pembelajaran. Tes hasil belajar digunakan untuk mengetahui tingkat penguasaan peserta didik terhadap materi yang telah diajarkan.

#### 2) Pemilihan Media

Tahap ini peneliti menentukan media yang tepat yang disesuaikan dengan materi sistem pencernaan yang telah dipilih oleh peneliti. Media yang dikembangkan oleh peneliti yaitu media pembelajaran MONRAKED (Monopoli Raksasa Edukatif).

#### 3) Pemilihan Format

Tahap ini peneliti menentukan kriteria atau format yang digunakan untuk mendesain media pembelajaran MONRAKED (Monopoli Raksasa Edukatif), baik berupa bentuk desain, ukuran kartu, serta pemilihan warna ataupun gambar yang menarik serta gaya penulisan yang tepat dan mudah dibaca.

#### 4) Rancangan Awal

Setelah pemilihan format selanjutnya peneliti membuat rancangan produk awal media pembelajaran MONRAKED (Monopoli Raksasa Edukatif) untuk peserta didik kelas XI SMA Pesantren GUPPI Samata bahasan sistem pencernaan yang menarik, sehingga diharapkan dapat bermanfaat bagi pendidik dan peserta didik untuk meningkatkan kualitas pembelajaran. Peneliti mengembangkan media pembelajaran MONRAKED (Monopoli Raksasa Edukatif), yang nantinya dapat digunakan sebagai media pembelajaran baik itu di sekolah atau di rumah dengan kelompok bermain. Hasil dari tahap ini adalah desain produk awal dari media

pembelajaran MONRAKED (Monopoli Raksasa Edukatif) yang akan dikembangkan peneliti.

Adapun rancangan media pembelajaran MONRAKED (Monopoli Raksasa Edukatif) sebagai berikut:

- a) Peneliti membuat desain media pembelajaran MONRAKED (Monopoli Raksasa Edukatif) menggunakan aplikasi corel draw
  - b) Peneliti membuat dadu dengan menggunakan kardus kemudian dibungkus dengan kertas karton dengan ukuran 30x30 cm
  - c) Peneliti membuat desain kartu yang terdapat di dalam spanduk media pembelajaran MONRAKED (Monopoli Raksasa Edukatif) kemudian desain dicetak dengan menggunakan kertas Art Paper 390 gram berukuran 25x15 cm.
  - d) MONRAKED (Monopoli Raksasa Edukatif) dimainkan secara kelompok, masing-masing kelompok beranggotakan 4-5 orang dan juga disesuaikan dengan jumlah peserta didik dalam kelas.
- c. Tahap Pengembangan (*Develop*)

Pada tahap ini, rancangan media pembelajaran MONRAKED (Monopoli Raksasa Edukatif), dibuat dan dikembangkan untuk mendapatkan *prototype* 1. Media pembelajaran yang dibuat dan dikembangkan akan dinilai oleh para ahli atau validator, kegiatan ini dilakukan validasi *prototype*. *Prototype* I merupakan media pembelajaran MONRAKED (Monopoli Raksasa Edukatif) yang telah disusun dan dikembangkan oleh peneliti, sebelum diuji oleh validator ahli yang nantinya akan menghasilkan *prototype* II yang siap diuji cobakan di lapangan.

Media pembelajarn MONRAKED (Monopoli Raksasa Edukatif), yang dihasilkan pertama kali disebut *prototype* I, selanjutnya divalidasi oleh dua validator



d. Tahap Penyebaran (*Disseminate*)

Tahap penyebaran yang dilakukan pada penelitian yaitu memfokuskan penyebaran media pembelajaran MONRAKED (Monopoli Raksasa Edukatif), di sekolah tempat meneliti yaitu pada kelas XI IPA B SMA Pesantren GUPPI Samata.

**2. Tingkat Kevalidan Media Pembelajaran MONRAKED (Monopoli Raksasa Edukatif)**

Media pembelajaran yang dihasilkan selanjutnya divalidasi oleh dua validator dengan menelaah aspek kelayakan isi media pembelajaran, penggunaan bahasa, penyajian komponen media pembelajaran dan komponen yang telah ditentukan. Hasil validasi para ahli digunakan sebagai dasar untuk melakukan revisi perangkat pembelajaran. Dalam hal ini penulis mengacu pada saran-saran serta petunjuk dari para ahli. Berdasarkan saran perbaikan yang telah diberikan oleh dua orang validator, *prototype* I diperbaiki dan menghasilkan *prototype* II. *Prototype* II yang dihasilkan kemudian dinilai oleh validator. Data kevalidan terhadap media pembelajaran MONRAKED (Monopoli Raksasa Edukatif), materi sistem pencernaan dapat dilihat pada lampiran A.1. Hasil penilaian dapat dilihat dengan rangkuman sebagai berikut.

**Tabel 4.1. Rata-Rata Hasil Penilaian Validator**

Aspek Penilaian	Hasil Penilaian	Kategori
Tampilan	3,8	Sangat valid
Materi Ajar Sistem Pencernaan	3,5	Valid
Tidak Ketinggalan Zaman	3,75	Sangat valid
Skala	4	Sangat Valid
Kualitas Teknis	3,75	Sangat Valid
Ukuran	3,75	Sangat Valid

Bahasa Komunikatif	3,5	Valid
Kesesuaian Penggunaan Istilah	3,75	Sangat Valid
<b>Rata-Rata</b>	<b>3,72</b>	<b>Sangat Valid</b>

Berdasarkan data di atas, diperoleh rata-rata penilaian validator terhadap media pembelajaran MONRAKED (Monopoli Raksasa Edukatif) yang dikembangkan berada pada kategori sangat valid yaitu 3,72 sehingga sudah dapat digunakan dengan sedikit revisi dan telah layak untuk diuji cobakan.

### 3. Validasi Uji Lapangan

Uji coba terbatas dari hasil pengembangan media pembelajaran MONRAKED (Monopoli Raksasa Edukatif) dilakukan pada peserta didik SMA Pesantren GUPPI Samata. Produk diuji cobakan pada kelas XI IPA A. Uji coba terbatas ini bertujuan untuk melihat seberapa besar keberhasilan dari media yang dikembangkan. Dari hasil uji coba terbatas maka diperoleh data respon peserta didik dengan nilai rata-rata 4,4. Berdasarkan hal tersebut maka media pembelajaran MONRAKED (Monopoli Raksasa Edukatif) memenuhi kriteria valid.

**Tabel 4.2. Analisis Uji Lapangan**

No.	Pernyataan	Penilaian					
		SR	R	S	T	ST	$\Sigma$
1.	Apakah media MONRAKED (Monopoli Raksasa Edukatif) secara keseluruhan ini menarik menurut anda?				6	8	4,5
2.	Apakah media MONRAKED (Monopoli Raksasa Edukatif) ini				1	13	4,9

	mudah dibawa?						
3.	Apakah media MONRAKED (Monopoli Raksasa Edukatif) ini mudah digunakan untuk belajar sendiri?				11	3	4,2
4.	Apakah petunjuk penggunaan media MONRAKED (Monopoli Raksasa Edukatif) ini jelas?				1	13	4,9
5.	Apakah aturan-aturan permainan dalam media dapat kalian pahami dengan mudah?			7	6	1	3,5
6.	Apakah ukuran huruf dalam media jelas untuk dibaca?					14	5
7.	Apakah komposisi warna dan desain pada <i>background</i> menarik?				7	7	4,5
8.	Setelah menggunakan media dapat meningkatkan minat untuk belajar?			3	7	4	4
<b>Total</b>		<b>35,5</b>					
<b>Rata-Rata</b>		<b>4,4</b>					
<b>Kategori Penilaian</b>		<b>Tinggi</b>					

#### 4. Tingkat Kepraktisan Media Pembelajaran MONRAKED (Monopoli Raksasa Edukatif)

Tingkat kepraktisan media pembelajaran MONRAKED (Monopoli Raksasa Edukatif) yang telah dikembangkan diukur menggunakan instrumen penelitian berupa

angket respon pendidik dan angket respon peserta didik. Adapun hasil respon pendidik dan peserta didik dapat dilihat pada lampiran B.1. Hasil respon keseluruhan dapat dilihat pada tabel sebagai berikut.

**Tabel 4.3. Hasil Respon Keseluruhan**

<b>No</b>	<b>Jenis penelitian</b>	<b>Rata-rata</b>
1.	Respon Peserta Didik	2,68
2.	Respon Pendidik	2,6
<b>Rata-rata</b>		<b>2,64</b>
<b>Kategori penilaian</b>		<b>Positif</b>

Berdasarkan tabel diatas dapat dijelaskan bahwa kategori penilaian yang diperoleh dari hasil angket respon pendidik dan peserta didik adalah 2,64 yang berarti positif terhadap media pembelajaran MONRAKED (Monopoli Raksasa Edukatif) yang dikembangkan, sehingga kriteria kepraktisan media pembelajaran MONRAKED (Monopoli Raksasa Edukatif) tercapai.

### **5. Tingkat Keefektifan Media MONRAKED (Monopoli Raksasa Edukatif Materi Sistem Pencernaan**

Data tingkat keefektifan media pembelajaran MONRAKED (Monopoli Raksasa Edukatif) dapat diukur dari tingkat penguasaan peserta didik terhadap materi yang diajarkan. Instrumen yang digunakan berupa butir-butir soal. Jenis soal yang diberikan adalah soal pilihan ganda sebanyak 20 nomor. Soal dan rubrik penilaiannya dapat dilihat pada lampiran C.4. Hasil tes peserta didik dapat dilihat pada tabel berikut:



**Tabel 4.4. Presentase Hasil Belajar Peserta Didik**

<b>Ketuntasan Pesisrta Didik</b>	<b>Jumlah</b>	<b>Presentase (%)</b>
Peserta didik yang tuntas	12 orang	100%
Peserta didik yang tidak tuntas	-	-
<b>Jumlah</b>	<b>12 orang</b>	<b>100 %</b>

Berdasarkan tabel di atas, diketahui bahwa presentase hasil belajar peserta didik kelas XI IPA B SMA Pesantren GUPPI Samata sebesar 100%. Peserta didik dikatakan tuntas jika memiliki nilai di atas atau sama dengan nilai KKM yakni 75. Maka presentase hasil belajar peserta didik sebesar 100 % berada pada kriteria sangat efektif.

## **B. Pembahasan**

Hasil uji coba yang telah dilakukan digunakan untuk melihat sejauh mana media pembelajaran MONRAKED (Monopoli Raksasa Edukatif) dikembangkan memenuhi kriteria kevalidan, kepraktisan dan keefektifan.

### **1. Pengembangan Media Pembelajaran MONRAKED (Monopoli Raksasa Edukatif)**

Pengembangan media pembelajaran MONRAKED (Monopoli Raksasa Edukatif) dengan menggunakan model pengembangan 4-D yang meliputi empat tahap yaitu tahap pendefenisian (*define*), tahap perancangan (*design*), tahap pengembangan (*develop*) dan tahap penyebaran (*disseminate*).

Tahapan pertama yakni tahap pendefenisian (*define*), meliputi analisis awal-akhir. Analisis awal-akhir bertujuan untuk memunculkan dan menetapkan masalah dasar yang dihadapi dalam pembelajaran, sehingga diperlukan pengembangan media

pembelajaran.<sup>2</sup> Setelah itu dilakukan analisis karakteristik peserta didik yang menjadi subjek uji coba media pembelajaran MONRAKED (Monopoli Raksasa Edukatif) yang dikembangkan peneliti di mana diperoleh data bahwa tingkat pemahaman peserta didik tahun ajaran 2020/2021 masih tergolong sedang, setelah itu dilakukan analisis konsep yang akan digunakan pada media yang dikembangkan oleh peneliti di mana peneliti memilih materi sistem pencernaan, hal ini dikarenakan materi sistem pencernaan memiliki banyak sub materi sehingga cocok digunakan pada media yang dikembangkan oleh peneliti sehingga akan mempermudah peserta didik memahami materi, kemudian dilakukan analisis tugas yang relevan yang terkait materi sistem pencernaan dan tahap pertama ini diakhiri dengan perumusan tujuan yang akan dicapai oleh peserta didik.

Tahapan kedua yaitu perancangan (*design*) tahapan ini bertujuan mempersiapkan *prototype* I dari media pembelajaran MONRAKED (Monopoli Raksasa Edukatif). Tahap ini peneliti memilih media yang sesuai dengan materi sistem pencernaan yang dipilih oleh peneliti, yang meliputi pemilihan format yang digunakan pada media baik dari segi bentuk, ukuran, pemilihan warna, gambar yang menarik serta gaya penulisan setelah itu melakukan desain awal.

Tahapan ketiga yaitu pengembangan (*develop*) di mana pada tahap ini peneliti telah menghasilkan desain media pembelajaran MONRAKED (Monopoli Raksasa Edukatif) berupa *prototype* I yang kemudian dilakukan validasi oleh 2 orang validator ahli dengan tujuan untuk mendapat saran maupun masukan. Setelah melakukan

---

<sup>2</sup>Fajar Lailatul Mirojyah, "Pengembangan Modul Berbasis Multipresentasi Pada Pembelajaran Fisika Di Sekolah Menengah Atas", *Jurnal Pengembangan* 1, no.1 (2016): h. 222.

perbaiki media sesuai saran dan masukan maka dihasilkan *prototype* II yang telah valid untuk diuji cobakan.

Tahap keempat yaitu penyebaran (*disseminate*), peneliti melakukan uji coba terbatas pada kelas XI IPA B SMA Pesantren GUPPI Samata. Pelaksanaan uji coba ini untuk mengetahui sejauh mana media pembelajaran MONRAKED (Monopoli Raksasa Edukatif) dapat digunakan. Jumlah peserta didik pada kelas XI IPA B berjumlah 24 peserta didik, namun karena keadaan yang tidak memungkinkan disebabkan adanya COVID-19 maka jumlah peserta didik yang hadir berjumlah 12 orang atau 12 sampel.

Walaupun demikian penelitian tetap dilanjutkan sebagaimana yang dikemukakan oleh Punaji Setyosari bahwa ukuran-ukuran sampel tertentu dapat digunakan misalnya 10%, 15%, 20% dan seterusnya jika dengan adanya alasan-alasan yang rasional.<sup>3</sup> Pendapat tersebut juga didukung oleh pernyataan yang dikemukakan oleh Khalifah Mustami yang menyatakan bahwa walaupun sudah dilakukan pertimbangan untuk menentukan besarnya sampel, pedoman yang pasti mengenai besarnya sampel sejauh ini tidak dapat ditentukan. Pedoman yang berlaku biasanya rentangan presentase yakni 2% sampai 20% berdasarkan pada keadaan dan pertimbangan-pertimbangan tertentu.<sup>4</sup>

## **2. Kevalidan Media Pembelajaran MONRAKED (Monopoli Raksasa Edukatif)**

Media pembelajaran MONRAKED (Monopoli Raksasa Edukatif) dirancang untuk membantu peserta didik mencapai tujuan pembelajaran. Media pembelajaran

---

<sup>3</sup>Punaji Setyosari, *Metode Penelitian Pendidikan & Pengembangan* (Cet.V; Jakarta: Prenadamedia Group, 2016), h. 229.

<sup>4</sup>Khalifah Mustami, *Metodologi Penelitian Pendidikan* (Cet. I; Yogyakarta: Aynat Publishing, 2015), h. 69.

MONRAKED (Monopoli Raksasa Edukatif) dikembangkan dapat digunakan dalam proses pembelajaran setelah melalui tahap validasi. Media pembelajaran yang dikembangkan pada penelitian ini menunjukkan nilai rata-rata 3,72 yang berada pada kategori sangat valid, berdasarkan kriteria yang telah ditentukan sebelumnya. Salah satu kriteria media pembelajaran yang berkualitas adalah memiliki tingkat validitas yang tinggi. Valid berarti produk yang dikembangkan dapat digunakan untuk mengukur apa yang seharusnya diukur. Untuk mengetahui tingkat kevalidan suatu produk yang dikembangkan maka dilakukan validasi.<sup>5</sup> Hal tersebut didukung oleh teori Riti Desmiwati, Ratnawulan, dan Yulkifli (2017) yang menyatakan bahwa validasi adalah kualitas yang menunjukkan hubungan antara suatu pengukuran dengan arti atau tujuan kriteria belajar.<sup>6</sup>

Berdasarkan hasil validasi yang diperoleh maka media pembelajaran MONRAKED (Monopoli Raksasa Edukatif) yang dikembangkan memenuhi kategori sangat valid dan dapat diuji cobakan dengan sedikit revisi, sesuai dengan teori yang dikatakan Sugiono bahwa jika nilai rata-rata kevalidan berada pada rentang  $3,5 \leq M \leq 4$  maka dapat dikatakan sangat valid.<sup>7</sup>

Media pembelajaran yang dikembangkan tergolong sangat valid. Hal tersebut sesuai dengan teori Zaro Dwi Fajrianti (2018) jika skor rata-rata penilaian mencapai kategori baik maka produk yang dikembangkan sudah dianggap valid dan layak untuk digunakan.<sup>8</sup> Beberapa faktor yang lain yaitu 1) media pembelajaran yang

---

<sup>5</sup>Khalifah Mustami, *Metodologi Penelitian Pendidikan* (Yogyakarta: Aynat Publishing, 2015)

<sup>6</sup>Riti Desmiwati, Ratnawulan dan Yulkifli, "Validitas LKPD Fisika SMA Menggunakan Model Problem Based Learning Berbasis Teknologi Digital", *Jurnal Eksakta Pendidikan (JEP)* 1, no.1 (2017): h. 33.

<sup>7</sup> Sugiyono, *Metode Penelitian Pendidikan Pendekatan Kuantitatif, Kualitatif Dan R & D*, (Bandung ; Alfabeta, 2013), h. 33.

<sup>8</sup>Zaroh Dwi Fajrianti, "Pengembangan LKS Berbasis Project Based Learning untuk Meningkatkan Keterampilan Proses Sains", *Jurnal Pendidikan IPA* 02, no. 02 (2018): h. 154.

dikembangkan sudah sesuai dengan tuntunan kurikulum, maksudnya adalah karakteristik kurikulum menjadi salah satu pedoman dalam menyusun media pembelajaran yang bertujuan agar apa yang diharapkan dalam kurikulum dapat tercapai apabila pembelajaran menggunakan media, 2) media pembelajaran mampu memotivasi peserta didik dalam belajar yang dikarenakan media pembelajaran yang dikembangkan sesuai dengan tingkat perkembangan peserta didik, dan 3) kegiatan pembelajaran terfokus pada peserta didik yang memudahkan peserta didik untuk menemukan kembali sebuah konsep.<sup>9</sup> Hal ini sesuai juga dengan penelitian Desi Listiani dan Erlina Prihatni (2018) dengan hasil penelitian media pembelajaran yang dikembangkan berada pada kategori sangat valid disebabkan oleh penilaian dari aspek materi dan aspek media pembelajarannya. Media pembelajaran yang dikembangkan sudah sesuai dengan materi dan kurikulum yang berlaku.<sup>10</sup>

### **3. Kepraktisan Media Pembelajaran MONRAKED (Monopoli Raksasa Edukatif)**

Kegiatan pembelajaran menggunakan media pembelajaran MONRAKED (Monopoli Raksasa Edukatif) dimulai dengan membangun pengetahuan peserta didik melalui apersepsi yang disampaikan oleh peneliti sebagai salah satu komponen yang harus ada dalam pembelajaran. Pembelajaran dilanjutkan dengan proses pembagian kelompok belajar. Selanjutnya langsung menggunakan media pembelajaran MONRAKED (Monopoli Raksasa Edukatif) setelah itu melakukan kegiatan refleksi terhadap materi yang telah diberikan.

---

<sup>9</sup> Dwijayani, "Pengembangan Media Pembelajaran ICARE", *Jurnal Matematika Kreatif Inovatif* 8, no. 2 (2017): hal. 131.

<sup>10</sup> Desi Listiani & Erlina Prihatni, Pengembangan Media Pembelajaran Dart Board Math Bagi Siswa Kelas VII SMP", *Jurnal Pendidikan Matematika* 4, no.1 (2018): h.31.

Setelah kegiatan pembelajaran menggunakan media MONRAKED (Monopoli Raksasa Edukatif) melalui angket respon peserta didik yang diberikan secara individu, dan angket respon pendidik, sehingga diperoleh hasil angket respon peserta didik adalah 2,68 dan hasil angket respon pendidik 2,6. Rata-rata total hasil respon keseluruhan 2,64 yang merupakan kategori praktis dengan interval ( $2,5 \leq X_i \leq 3,5$ ). Hal ini menunjukkan bahwa media pembelajaran MONRAKED (Monopoli Raksasa Edukatif) pada materi sistem pencernaan dapat diterapkan pada proses pembelajaran.

Berdasarkan uraian diatas dapat disimpulkan bahwa media pembelajaran MONRAKED (Monopoli Raksasa Edukatif) yang digunakan oleh peserta didik termasuk praktis. Praktisnya media pembelajaran yang dikembangkan ditunjang oleh kemudahan dalam menggunakan media tersebut, hal ini dapat dilihat dari lembar respon pendidik dan lembar respon peserta didik sebagai hasil dari tingkat kepraktisan media. Kepraktisan produk pengembangan mengacu pada pengguna menyukai dan dapat digunakan dengan mudah dalam kondisi normal.<sup>11</sup> Adapun teori Syaiful (2016) menyatakan bahwa media pembelajaran dikatakan praktis apabila hasil uji kepraktisan media pembelajaran yang dikembangkan mendapat respon positif dari pendidik dan peserta didik yaitu kriteria minimal praktis (positif).<sup>12</sup>

#### **4. Tingkat Keefektifan Media Pembelajaran MONRAKED (Monopoli Raksasa Edukatif)**

Keefektifan media pembelajaran MONRAKED (Monopoli Raksasa Edukatif) yang dikembangkan melalui data pengukuran hasil belajar peserta didik. Tes hasil

---

<sup>11</sup> M. Haviz, Research and Development: Penelitian Dibidang Kependidikan yang Inovatif, Produktif dan Bermakna, *Jurnal Ta'di* 16, no. 1 (2013): h. 33.

<sup>12</sup> Syaiful Hamzah, dkk, "Pengembangan Media Pembelajaran Untuk Mendukung Kemampuan Penalaran Spesial Peserta Didik Pada Topik Dimensi Tiga Kelas X (FMIPA Universitas Malang)", *Jurnal KIP* 4, no. 2 (2016): h. 9.

belajar diberikan kepada peserta didik setelah menggunakan media pembelajaran MONRAKED (Monopoli Raksasa Edukatif). Adapun tes hasil belajar peserta didik terdiri dari 20 butir soal dalam bentuk pilihan ganda, materi yang dimuat sesuai dengan kompetensi dasar dan indikator.

Berdasarkan hasil pengamatan, diperoleh presentase ketuntasan belajar peserta didik yang tuntas 100% . Berdasarkan nilai presentase dari hasil ketuntasan belajar, maka dapat disimpulkan bahwa media pembelajaran MONRAKED (Monopoli Raksasa Edukatif) dikategorikan sangat efektif karena ketuntasan belajar yang diperoleh berada diatas 80%. Hal tersebut didukung oleh teori Hal tersebut didukung oleh teori Eko Putro Widyoko (2014) yang menyatakan bahwa siswa dikatakan berhasil (tuntas) apabila memperoleh nilai lebih besar atau sama dengan nilai KKM. Pembelajaran dikatakan berhasil secara klasikal jika minimal 80% siswa mencapai nilai tuntas yang menyatakan bahwa peserta didik dikatakan berhasil (tuntas) apabila memperoleh nilai lebih besar atau sama dengan nilai KKM.<sup>13</sup> Hasil tingkat keefektifan dari penelitian terdahulu diperoleh 91,1% dengan kategori baik, sehingga dapat disimpulkan bahwa hasil tingkat keefektifan peneliti dengan hasil tingkat keefektifan penelitian terdahulu terdapat peningkatan.

Berdasarkan hasil yang diperoleh maka dapat disimpulkan bahwa media pembelajaran MONRAKED (Monopoli Raksasa Edukatif) yang telah dikembangkan oleh peneliti memenuhi kategori sangat efektif dilihat dari jumlah peserta didik yang mendapatkan predikat lulus dalam proses pembelajaran materi sistem pencernaan. Hal ini sesuai dengan teori M. Haviz (2013) yang menyatakan bahwa produk

---

<sup>13</sup>S. Eko Putro Widyoko, *Evaluasi Program Pembelajaran Panduan Praktis Bagi Pendidik Dan Calon Pendidik*, h.242.

pengembangan dikatakan efektif apabila memberikan hasil yang sesuai dengan tujuan pembelajaran yang ditunjukkan oleh tes hasil belajar peserta didik.<sup>14</sup> Selain itu, media pembelajaran MONRAKED (Monopoli Raksasa Edukatif) dikembangkan berisi informasi dan gambar-gambar yang ditampilkan sehingga mudah dipahami peserta didik dan dapat meningkatkan hasil belajar peserta didik.

Hasil penelitian ini didukung oleh penelitian Talizaro Tafonoa (2018) menyatakan bahwa melalui media pembelajaran, pendidik akan lebih mudah memberi pelajaran dan penjelasan pada peserta didik, dengan penggunaan media maka pendidik akan lebih mudah berkomunikasi sehingga tercipta interaksi timbal balik. Media pembelajaran dapat memberi motivasi belajar sehingga peserta didik tidak menjadi bosan dan dapat terlibat aktif dalam pembelajaran.

### **C. Kelebihan Dan Kekurangan Media Pembelajaran MONRAKED (Monopoli Raksasa Edukatif)**

Kelebihan dari produk yang dikembangkan terletak pada tampilan warna yang *full colour* sehingga tampilannya tidak membuat peserta didik merasa bosan dan dengan desain yang menarik mampu membuat peserta didik lebih tertarik dalam proses pembelajaran terutama dalam media juga terdapat gambar-gambar sistem pencernaan. Bahan yang digunakan terbuat dari spanduk sehingga mudah untuk dilipat dan memudahkan saat digunakan, ukuran yang dibuat juga sangat besar sehingga tulisan dan gambar jelas untuk dibaca dan dilihat. Sedangkan kelemahannya MONRAKED (Monopoli Raksasa Edukatif) butuh waktu cukup lama dalam proses desain serta membutuhkan tempat yang luas jika ingin menggunakan media.

---

<sup>14</sup> M. Haviz, *Research And Development: Penelitian Dibidang Kependidikan yang Inovatif, Produktif dan Bermakna*, h. 34.



## BAB V

### PENUTUP

#### A. Kesimpulan

Berdasarkan hasil penelitian dan pembahasan, maka dapat ditarik kesimpulan sebagai berikut:

1. Media pembelajaran MONRAKED (Monopoli Raksasa Edukatif) yang dikembangkan menggunakan model 4-D terdiri dari empat tahap yaitu pendefenisian (*define*), perancangan (*design*), pengembangan (*develop*) dan penyebaran (*dessiminate*). Pelaksanaan pengembangan dimulai dengan tahap pendefenisian yang terdiri atas analisis awal-akhir, analisis peserta didik, analisis konsep, analisis tugas, dan spesifikasi tujuan pembelajaran. Tahap perancangan terdiri atas penyusunan tes, pemilihan media, pemilihan format, dan menghasilkan rancangan awal. Selanjutnya tahap pengembangan yang terdiri atas validasi ahli dan uji pengembangan, tahap akhir adalah tahap penyebaran.
2. Tingkat kevalidan media pembelajaran MONRAKED (Monopoli Raksasa Edukatif) setelah dilakukan revisi, memenuhi kategori valid dengan skor total semua aspek 3,72 sehingga layak digunakan.
3. Tingkat kepraktisan media pembelajaran MONRAKED (Monopoli Raksasa Edukatif) memenuhi kategori positif dengan perolehan skor rata-rata hasil uji coba kepraktisan yaitu 2,64. Kategori ini menunjukkan bahwa media pembelajaran MONRAKED (Monopoli Raksasa Edukatif) praktis untuk digunakan dalam proses pembelajaran.

4. Tingkat keefektifan media pembelajaran MONRAKED (Monopoli Raksasa Edukatif) materi sistem pencernaan yang dikembangkan memenuhi kategori efektif melihat rata-rata ketuntasan hasil belajar peserta didik 100%.

## **B. Implikasi Penelitian**

Implikasi penelitian pada penelitian ini sebagai berikut:

1. Media pembelajaran MONRAKED (Monopoli Raksasa Edukatif) dapat digunakan sebagai pendukung untuk mata pelajaran biologi materi sistem pencernaan dalam upaya meningkatkan pengetahuan peserta didik.
2. Media pembelajaran MONRAKED (Monopoli Raksasa Edukatif) merupakan salah satu media untuk mendukung terciptanya suasana kondusif serta dapat diterapkan bukan hanya di kelas XI saja melainkan juga dapat digunakan di kelas-kelas lainnya.

**DAFTAR PUSTAKA**

- Adam, S. (2015). Pemanfaatan Media Pembelajaran Berbasis Teknologi Informasi Bagi Siswa Kelas X SMA Ananda Batam. *Computer Based Information System Journal*, Vol. 3, No. 2
- Ainin, M. (2013). Penelitian pengembangan dalam pembelajaran bahasa Arabi. *OKARA: Jurnal Bahasa dan Sastra*, 7(2).
- Amri, S. 2013. *Pengembangan dan Model Pembelajaran dalam Kurikulum*. Jakarta : Prestasi Pustakaraya
- Arsyad, Azhar. 2013. *Media Pembelajaran*. Jakarta: PT Raja Grafindo Persada
- Cahyaningrum, R. L. 2014. *Pengembangan Media Monopoli Smart Science Seri Interaksi Makhluk Hidup dengan Lingkungan Berpendekatan Saintifik Pada Siswa SMP* (Doctoral dissertation, Universitas Negeri Semarang).
- Desmita. 2016. *Psikologi Perkembangan Peserta Didik*. Bandung: PT Remaja Rosadakarya
- Dwijayani. (2017). Pengembangan Media Pembelajaran ICARE, *Jurnal Matematika Kreatif Inovatif*. Vol.8, No.2
- Ernawati, E. (2014) Pengembangan Perangkat Pembelajaran Berdasarkan Model 4-D Pada Materi Getaran Gelombang Dan Bunyi Dalam Meningkatkan Pemahaman Konsep Siswa Smp Negeri 6 Palu. *Jstt*, 3(1)
- Fadlillah, M. (2016). Pengembangan Permainan Monraked Sebagai Media Untuk Mestimulasi Kecerdasan Logika Matematika Anak Usia Dini. *Jurnal CARE (Children Advisory Research and Education)*, 4(1), 9-23.

- Firdaus, S., Zubaidah, S &. Sunarmi. 2015. *Pengembangan Media Pembelajaran Monopoli IPA Materi Sistem Pencernaan Makanan Untuk Siswa Kelas VIII Di SMP Negeri 4 Malang.*
- Ghufron, Z. 2016. Pengembangan Media Monopoli Edukatif Di Kelas IV Sekolah Dasar. *Pengembangan Media Monopoli Edukatif Di Kelas IV Sekolah Dasar/Zaky Ghufron.*
- Hamzah, Syaiful dkk. (2016). Pengembangan Media Pembelajaran Untuk Mendukung Kemampuan Penalaran Spesial Peserta Didik Pada Topik Dimensi Tiga Kelas X (FMIPA Universitas Malang). *Jurnal KIP*. Vol. IV No. 2
- Haviz, M. (2013). Research and Development; Penelitian Dibidang Kependidikan yang Inovatif, Produktif dan Bermakna. *Ta'dib*. Vol. 16, N0. 1
- Juannita & Adhi, B.P. 2017. *Pengembangan Media Pembelajaran Sistem Pencernaan Manusia Untuk Kelas 8 Smp Dengan Fitur Augmented Reality Berbasis Android (Studi Kasus : Smpn 7 Depok)*, Vol.1, No.1
- Kementrian Agama Islam RI. 2014. *Al-Qur'an dan Terjemahnya*. Bandung: Jumanatul Ali-ART (J-ART)
- Kurniawan, D., & Dewi, S. V. (2017). Pengembangan Perangkat Pembelajaran Dengan Media Screencast-O-Matic Mata Kuliah Kalkulus 2 Menggunakan Model 4-D Thiagarajan. *Jurnal Siliwangi Seri Pendidikan*, 3(1).
- Listiani, D & Prihatni. (2018). Pengembangan Media Pembelajaran *Dart Board Math* Bagi Siswa Kelas VII SMP. *Jurnal Pendidikan Matematika*. Vol.4, No.1
- Lubis, H. Z & Harahap, A. 2015. *Penggunaan Media Monopoli Dalam Meningkatkan Hasil Belajar Akuntansi Siswa*. Sumatera : Universitas Muhammadiyah Sumatra Utara

- Marifati, I. S., & Kesuma, C. (2018). Pengembangan sistem pakar mendeteksi penyakit pencernaan menggunakan metode naive bayes berbasis web. *Jurnal Evolusi*, 6(1).
- Mirojiyah, Fajar Lailatul. (2016). Pengembangan Modul Berbasis Multipresentasi Pada Pembelajaran Fisika Di Sekolah Menengah Atas. *Jurnal Pengembangan*. Vol. 1, No. 1
- Mustami, Muhammad Khalifah dan Gufran Darma Dirawan. “*Development of worksheet Students Oriented Scientific Approach at Subject of Biology.*” *Man in India*, vol. 95 no. 4 (2015). <http://www.serialsjournals.com/serialjournalmanager/pdf/1456920315.pdf> (diakses 10 Januari 2017).
- Mustami, Khalifah. 2015. *Metodologi Penelitian Pendidikan*. Yogyakarta: Aynat Publishing.
- Prastowo, A. 2014. *Panduan Kreatif Membuat Bahan Ajar Inovatif*. Yogyakarta: Diva Press
- Presiden Republik Indonesia. 2003. *Undang-Undang Republik Indonesia Nomor 20 Tahun 2003 tentang Sistem Pendidikan Nasional*. Jakarta: Pusat Data dan Informasi Pendidikan
- Rafiqah. 2013. *Pengembangan Perangkat Pembelajaran Berbasis Konstruktivisme*. Makassar: Alauddin University Press
- Ramli, M. 2015. Media Pembelajaran Dalam Perspektif Al-Qur’an Dan Al-Hadits. *Ittihad Jurnal Kopertais Wilayah XI kalimantan*, 13(23), 133-134.
- Riduwan. 2018. *Skala Pengukuran Variabel-variabel Penelitian*. Bandung: Penerbit Alfabeta
- Runtulalu, D., Liliana dan Purba, K.R. 2015. *Media Interaktif Pembelajaran Sistem Pencernaan*. Surabaya: Universitas Kristen Petra

- Sadiman, A.S. 2011. *Hakikat Belajar dan Bermain Menyenangkan Bagi Peserta Didik*. Jakarta: Prestasi Pustaka Raya
- Setyosari, Punaji. 2016. *Metode Penelitian Pendidikan&Pengembangan*. Jakarta: Prenadamedia Group
- Sholichah, A. S. (2018). Teori-Teori Pendidikan Dalam Al-Qur'an. *Edukasi Islami: Jurnal Pendidikan Islam*, 7(01)
- Sugiyono. 2011. *Metode Penelitian Kuantitatif, Kualitatif dan R&D*. Jakarta: Alfabet
- Sugiyono, M. 2015. *Penelitian & Pengembangan (Research and Development R&D)*, Bandung: Penerbit Alfabeta.
- Tafonao, T. (2018). Peranan media pembelajaran dalam meningkatkan minat belajar mahasiswa. *Jurnal Komunikasi Pendidikan*, 2(2)
- Tiro, M.A. 2010. *Dasar-Dasar Statistik*. Makassar: State University Of Makassar Press
- Trianto. 2013. *Mendesain Model Pembelajaran Inovatif-Progresif Cet VI*. Jakarta: PT Fajar Interpratama Mandiri
- Trianto. 2011. *Model Pembelajaran Terpadu Cet III*. Jakarta: Bumi Aksara
- Trianto. 2011. *Model-Model Pembelajaran Inovatif Berorientasi Konstruktivisti Cet V*. Jakarta: Prestasi Pustaka
- Ulfa, K., & Rozalina, L. 2019. Pengembangan Media Pembelajaran Monopoli Pada Materi Sistem Pencernaan Di SMP. *Bioilmi: Jurnal Pendidikan*, 5(1), 10-22.

Widyoko, S.E.P. 2014. *Evaluasi Program Pembelajaran Panduan Praktis Bagi Pendidik dan Calon Pendidik*. Yogyakarta: Pustaka Pelajar

Yaumi, Muhammad. 2013. *Prinsip-Prinsip Desain Pembelajaran*. Jakarta: PT Fajar Interpratama Mandiri



## **LAMPIRAN A**

- 1. HASIL VALIDASI MEDIA PEMBELAJARAN MONRAKED  
(MONOPOLI RAKSASA EDUKATIF)**
- 2. HASIL VALIDASI RPP**
- 3. HASIL VALIDASI SOAL**
- 4. VALIDASI ANGKET RESPON PESERTA DIDIK**
- 5. VALIDASI ANGKET RESPON PENDIDIK**
- 6. HASIL VALIDASI LAPANGAN**



**Lampiran A.1 Hasil Validasi Media Pembelajaran MONRAKED (Monopoli Raksasa Edukatif)**

**A. Hasil Validasi Media Pembelajaran MONRAKED (Monopoli Raksasa Edukatif)**

No Item	Aspek Yang Dinilai	Penilaian Validator	
		Validator 1	Validator 2
<b>Tampilan</b>			
1.	Media pembelajaran MONRAKED (Monopoli Raksasa Edukatif) memiliki tampilan yang indah dan rapi	4	4
2.	Tata letak gambar dan tulisan teratur	4	4
3.	Gambar dan tulisan yang ditampilkan jelas	3	4
4.	Perpaduan warna yang digunakan menarik perhatian peserta didik	4	4
5.	Keseluruhan tampilan dalam media pembelajaran MONRAKED (Monopoli Raksasa Edukatif) dapat menarik perhatian peserta didik untuk belajar	4	3
<b>Rata-rata</b>		<b>3,8</b>	<b>3,8</b>
<b>Materi Ajar Sistem Pencernaan</b>			
1.	Kesesuaian materi sistem pencernaan dalam media pembelajaran MONRAKED (Monopoli Raksasa Edukatif) ini membantu pengguna dalam memahami materi	3	4
2.	Dengan menggunakan media	3	4

	pembelajaran MONRAKED ((Monopoli Raksasa Edukatif) pada materi sistem pencernaan ini tidak membuat peserta didik bingung		
<b>Rata-rata</b>		<b>3</b>	<b>4</b>
<b>Tidak Ketinggalan Zaman</b>			
1.	Media pembelajaran MONRAKED (Monopoli Raksasa Edukatif) yang ditampilkan tidak kuno	4	4
2.	Komponen-komponen dalam media pembelajaran MONRAKED (Monopoli Raksasa Edukatif) sesuai dengan kurikulum yang digunakan sekarang	3	4
<b>Rata-rata</b>		<b>3,5</b>	<b>4</b>
<b>Skala</b>			
1.	Skala gambar dan tulisan sesuai dengan ukuran media pembelajaran MONRAKED (Monopoli Raksasa Edukatif)	4	4
<b>Rata-rata</b>		<b>4</b>	<b>4</b>
<b>Kualitas Teknis</b>			
1.	Media pembelajaran MONRAKED (Monopoli Raksasa Edukatif) mudah dilipat sesuai keinginan	4	4
2.	Media pembelajaran MONRAKED (Monopoli Raksasa Edukatif) tidak mudah rusak	3	4
3.	Tulisan pada media pembelajaran MONRAKED (Monopoli Raksasa	4	4

	Edukatif) jelas/tidak kabur		
<b>Rata-rata</b>		<b>3,5</b>	<b>4</b>
<b>Ukuran</b>			
1.	Ukuran media pembelajaran MONRAKED (Monopoli Raksasa Edukatif) besar	4	4
2.	Ukuran yang besar dan dapat dilipat sesuai keinginan dapat memudahkan media untuk di bawa kemana saja.	3	4
<b>Rata-rata</b>		<b>3,5</b>	<b>4</b>
<b>Bahasa Komunikatif</b>			
3	Bahasa yang digunakan komunikatif	4	3
4.	Bahasa yang digunakan mudah dimengerti	3	4
<b>Rata-rata</b>		<b>3,5</b>	<b>3,5</b>
<b>Kesesuaian penggunaan istilah</b>			
5.	Istilah yang digunakan tepat	3	4
6.	Penulisan bahasa latin sesuai dengan aturan yang berlaku.	4	4
<b>Rata-rata</b>		<b>3,5</b>	<b>4</b>

**B. Analisis Hasil Validasi Media Pembelajaran MONRAKED (Monopoli Raksasa Edukatif) Materi Sistem Pencernaan**

**1. Tampilan**

$$A_i = \frac{\sum_{j=1}^n K_{ij}}{n}$$

$$A_i = \frac{3,8 + 3,8}{2}$$

$$= 3,8$$

**2. Materi Ajar Sistem Pencernaan**

$$A_i = \frac{\sum_{j=1}^n K_{ij}}{n}$$

$$\begin{aligned}
 A_i &= \frac{3 + 4}{2} \\
 &= 3,5
 \end{aligned}$$

### 3. Tidak Ketinggalan Zaman

$$\begin{aligned}
 A_i &= \frac{\sum_{j=1}^n K_{ij}}{n} \\
 A_i &= \frac{3,5 + 4}{2} \\
 &= 3,75
 \end{aligned}$$

### 4. Skala

$$\begin{aligned}
 A_i &= \frac{\sum_{j=1}^n K_{ij}}{n} \\
 A_i &= \frac{4 + 4}{2} \\
 &= 4
 \end{aligned}$$

### 5. Kualitas Teknis

$$\begin{aligned}
 A_i &= \frac{\sum_{j=1}^n K_{ij}}{n} \\
 A_i &= \frac{3,5 + 4}{2} \\
 &= 3,75
 \end{aligned}$$

### 6. Ukuran

$$\begin{aligned}
 A_i &= \frac{\sum_{j=1}^n K_{ij}}{n} \\
 A_i &= \frac{3,5 + 4}{2} \\
 &= 3,75
 \end{aligned}$$

### 7. Bahasa Komunikatif

$$Ai = \frac{\sum_{j=1}^n Kij}{n}$$

$$Ai = \frac{3,5 + 3,5}{2}$$

$$= 3,5$$

### 8. Kesesuaian penggunaan istilah

$$Ai = \frac{\sum_{j=1}^n Kij}{n}$$

$$Ai = \frac{3,5 + 4}{2}$$

$$= 3,75$$

### Rata-Rata Hasil Penilaian Validator

$$Va = \frac{\sum_{j=1}^n Ai}{n}$$

$$Va = \frac{3,8 + 3,5 + 3,75 + 4 + 3,75 + 3,75 + 3,5 + 3,75}{8}$$

$$= 3,72$$

### Lampiran A.2 Hasil Validasi RPP

#### A. Hasil Validasi RPP

No.	Aspek Yang Dinilai	Penilaian Validator	
		I	II
<b>I</b>	<b>Materi (Isi) yang Disajikan</b>		
1.	a. Kesesuaian konsep dengan KD dan indikator	3	4
2.	b. Kesesuaian materi dengan tingkat perkembangan intelektual peserta didik	3	4
<b>Rata-rata</b>		<b>3</b>	<b>4</b>
<b>II</b>	<b>Bahasa</b>		

1.	a. Penggunaan bahasa ditinjau dari kaidah bahasa Indonesia yang baku	4	3
2.	b. Bahasa yang digunakan bersifat komunikatif	4	4
<b>Rata-rata</b>		<b>4</b>	<b>3,5</b>
<b>III</b>	<b>Waktu</b>		
1.	a. Kejelasan alokasi waktu setiap kegiatan pembelajaran	4	4
2.	b. Rasionalitas alokasi waktu untuk setiap kegiatan pembelajaran	4	4
<b>Rata-rata</b>		<b>4</b>	<b>4</b>
<b>IV</b>	<b>Metode Sajian</b>		
1.	a. Dukungan strategi pembelajaran dalam pencapaian indikator	3	4
2.	b. Dukungan metode dan kegiatan pembelajaran terhadap pencapaian indikator	4	3
3.	c. Dukungan metode dan kegiatan pembelajaran terhadap proses penamaan konsep	3	4
<b>Rata-rata</b>		<b>3,3</b>	<b>3,6</b>
<b>V</b>	<b>Sarana dan Alat Bantu Pembelajaran</b>		
1.	Kesesuaian alat bantu dengan materi pembelajaran	4	4
<b>Rata-rata</b>		<b>4</b>	<b>4</b>
<b>VI</b>	<b>Penilaian (Validasi) Umum</b>		
	Penilaian umum terhadap RPP	3	4
<b>Rata-rata</b>		<b>3</b>	<b>4</b>

## B. Analisis Hasil Validasi RPP

### 1. Materi (Isi) Yang Disajikan

$$A_i = \frac{\sum_{j=1}^n K_{ij}}{n}$$

$$A_i = \frac{3 + 4}{2}$$

$$= 3,5$$

### 2. Bahasa

$$A_i = \frac{\sum_{j=1}^n K_{ij}}{n}$$

$$A_i = \frac{4 + 3,5}{2}$$

$$= 3,75$$

### 3. Waktu

$$A_i = \frac{\sum_{j=1}^n K_{ij}}{n}$$

$$A_i = \frac{4 + 4}{2}$$

$$= 4$$

### 4. Metode Sajian

$$A_i = \frac{\sum_{j=1}^n K_{ij}}{n}$$

$$\begin{aligned}
 Ai &= \frac{3,3 + 3,6}{2} \\
 &= 3,45
 \end{aligned}$$

### 5. Sarana Dan Alat Bantu Pembelajaran

$$\begin{aligned}
 Ai &= \frac{\sum_{j=1}^n Kij}{n} \\
 Ai &= \frac{4 + 4}{2} \\
 &= 4
 \end{aligned}$$

### 6. Penilaian umum terhadap RPP

$$\begin{aligned}
 Ai &= \frac{\sum_{j=1}^n Kij}{n} \\
 Ai &= \frac{3 + 4}{2} \\
 &= 3,5
 \end{aligned}$$

### Rata-Rata Hasil Penilaian Validator

$$\begin{aligned}
 Va &= \frac{\sum_{j=1}^n Ai}{n} \\
 Va &= \frac{3,5 + 3,75 + 4 + 3,45 + 4 + 3,5}{6} \\
 &= 3,7
 \end{aligned}$$



### Lampiran A.3 Hasil Validasi Tes Hasil Belajar

#### A. Hasil validasi soal

No.	Aspek Yang Dinilai	Penilaian Validator	
		I	II
<b>I</b>	<b>Materi Soal yang Disajikan</b>		
1.	a. Pertanyaan/soal sesuai dengan indikator	4	4
2.	b. Pertanyaan/soal memiliki batas jawaban yang diharapkan	3	4
3.	c. Materi pertanyaan/soal sesuai dengan jenjang tingkatan kelas	4	4
<b>Rata-rata</b>		<b>3,6</b>	<b>4</b>
<b>II</b>	<b>Konstruksi</b>		
1.	Menggunakan kata tanya yang menuntut jawaban yang terurai	3	4
2.	Pertanyaan setiap soal jelas	3	3
3.	Gambar yang disajikan tidak buram	3	4
<b>Rata-rata</b>		<b>3</b>	<b>3,6</b>
<b>III</b>	<b>Bahasa</b>		
1.	a. Rumusan kalimat soal komunikatif	4	4
2.	b. Menggunakan bahasa Indonesia yang baik dan benar (sesuai EYD)	4	3
3.	c. Tidak menimbulkan penafsiran ganda.	4	4
<b>Rata-rata</b>		<b>4</b>	<b>3,6</b>

#### B. Analisis hasil validasi Tes Hasil Belajar

##### 1. Materi soal yang disajikan

$$A_i = \frac{\sum_{j=1}^n K_{ij}}{n}$$

$$A_i = \frac{3,6 + 4}{2}$$

$$= 3,8$$

## 2. Konstruksi

$$A_i = \frac{\sum_{j=1}^n K_{ij}}{n}$$

$$A_i = \frac{3 + 3,6}{2}$$

$$= 3,3$$

## 3. Bahasa

$$A_i = \frac{\sum_{j=1}^n K_{ij}}{n}$$

$$A_i = \frac{4 + 3,6}{2}$$

$$= 3,8$$

### Rata-rata hasil penilaian validator

$$V_a = \frac{\sum_{j=1}^n A_i}{n}$$

$$V_a = \frac{3,8 + 3,3 + 3,8}{3}$$

$$= 3,63$$

**Lampiran A.4 Hasil Validasi Angket Respon Peserta Didik**  
**A. Hasil Validasi Angket Respon Peserta Didik**

No.	Aspek Yang Dinilai	Penilaian Validator	
		I	II
<b>I</b>	<b>Aspek Petunjuk</b>		
1.	a. Petunjuk pengisian angket dinyatakan dengan jelas	4	4
2.	b. Pilihan respons peserta didik dinyatakan dengan jelas	4	4
<b>Rata-rata</b>		<b>4</b>	<b>4</b>
<b>II</b>	<b>Aspek Cakupan Respon</b>		
1.	a. Kategori respons peserta didik yang diamati dinyatakan dengan jelas	3	4
2.	b. Kategori respons peserta didik yang diamati termuat dengan lengkap	3	3
3.	c. Kategori respons peserta didik yang diamati dapat teramati dengan baik	3	4
<b>Rata-rata</b>		<b>3</b>	<b>3,6</b>
<b>III</b>	<b>Bahasa</b>		
1.	a. Menggunakan bahasa yang sesuai EYD	4	3
2.	b. Menggunakan bahasa yang mudah dipahami	4	4
3.	c. Menggunakan pertanyaan yang komunikatif	4	4
<b>Rata-rata</b>		<b>4</b>	<b>3,6</b>

## B. Analisis Hasil Validasi Respon Peserta Didik

### 1. Aspek petunjuk

$$A_i = \frac{\sum_{j=1}^n K_{ij}}{n}$$

$$\begin{aligned} A_i &= \frac{4 + 4}{2} \\ &= 4 \end{aligned}$$

### 2. Aspek cakupan respon

$$A_i = \frac{\sum_{j=1}^n K_{ij}}{n}$$

$$\begin{aligned} A_i &= \frac{3 + 3,6}{2} \\ &= 3,3 \end{aligned}$$

### 3. Aspek bahasa

$$A_i = \frac{\sum_{j=1}^n K_{ij}}{n}$$

$$\begin{aligned} A_i &= \frac{4 + 3,6}{2} \\ &= 3,8 \end{aligned}$$

### Rata-rata hasil penilaian validator

$$V_a = \frac{\sum_{j=1}^n A_i}{n}$$

$$V_a = \frac{4 + 3,3 + 3,8}{3}$$

$$= 3,7$$

## Lampiran A.5 Hasil Validasi Angket Respon Pendidik

### A. Hasil Validasi Angket Respon Pendidik

No.	Aspek Yang Dinilai	Penilaian Validator	
		I	II
<b>I</b>	<b>Aspek Petunjuk</b>		
1.	a. Petunjuk pengisian angket dinyatakan dengan jelas	4	4
2.	b. Pilihan respon pendidik dinyatakan dengan jelas	3	4
<b>Rata-rata</b>		<b>3,5</b>	<b>4</b>
<b>II</b>	<b>Aspek Bahasa</b>		
1.	a. Penggunaan bahasa ditinjau dari penggunaan kaidah Bahasa Indonesia yang baik, benar dan sudah tepat.	4	3
2.	b. Kejelasan petunjuk pada angket	4	4
3.	c. Kesederhanaan struktur kalimat	3	4
<b>Rata-rata</b>		<b>3,6</b>	<b>3,6</b>
<b>III</b>	<b>Aspek Isi</b>		
1.	<b>Aspek Isi</b> a. Tujuan penggunaan angket dinyatakan dengan jelas dan terukur	4	4
2.	b. Pernyataan pada angket dapat menjangkau seluruh respon pendidik terhadap media pembelajaran MONRAKED (Monopoli Raksasa Edukatif)	3	4
3.	c. Pertanyaan-pertanyaan pada angket sesuai dengan tujuan pengukuran.	4	4
4.	d. Komponen media pembelajaran	3	4

	MONRAKED (Monopoli Raksasa Edukatif) dinyatakan dengan jelas		
	<b>Rata-rata</b>	<b>3,5</b>	<b>4</b>

## B. Analisis Hasil Validasi Respon Pendidik

### 1. Aspek petunjuk

$$A_i = \frac{\sum_{j=1}^n K_{ij}}{n}$$

$$A_i = \frac{3,5 + 4}{2}$$

$$= 3,75$$

### 2. Aspek Bahasa

$$A_i = \frac{\sum_{j=1}^n K_{ij}}{n}$$

$$A_i = \frac{3,6 + 3,6}{2}$$

$$= 3,6$$

### 3. Aspek isi

$$A_i = \frac{\sum_{j=1}^n K_{ij}}{n}$$

$$A_i = \frac{3,5 + 4}{2}$$

$$= 3,7$$

### Rata-rata hasil penilaian validator

$$Va = \frac{\sum_{j=1}^n Ai}{n}$$

$$Va = \frac{4 + 3,3 + 3,4}{3}$$

$$= 3,56$$

### Data Analisis Lapangan Respon Peserta Didik


No	Nama Responden	Penilaian Aspek							
		1	2	3	4	5	6	7	8
1	Putri Mei Anggreini R	5	5	4	5	3	5	5	4
2	Radea Maya Maharani	4	5	5	5	4	5	4	5
3	Nurhikma	4	5	4	5	4	5	4	4
4	Nanda Oktavia Ramadhani	4	5	5	5	3	5	5	5
5	Meyhana Bakti	5	5	4	5	3	5	5	3
6	Nur Hasmirawati	5	5	4	5	4	5	5	4
7	Irwansah	4	4	5	4	5	5	4	4
8	Muh Ikhsan	5	5	4	5	3	5	5	3
9	Alvinaramayanti	4	5	4	5	4	5	4	4
10	Rahmawati Ali	5	5	4	5	3	5	4	3
11	Al-Qadri	5	5	4	5	4	5	4	4
12	Nur Alim	5	5	4	5	3	5	5	5
13	Annisa Rurinia Maryam	5	5	4	5	4	5	5	5
14	Dessy Amanda r.hr	4	5	4	5	5	5	4	4
		4,57	4,9	4,2	4,9	3,7	5	4,5	4
	<b>Total</b>	<b>35</b>							
	<b>Rata-Rata Akhir</b>	<b>4,37</b>							
	<b>Kriteria Penilaian</b>	<b>Tinggi</b>							

### Data Analisis Uji Lapangan Respon Peserta Didik

No.	Pernyataan	Penilaian					
		SR	R	S	T	ST	$\Sigma$
1.	Apakah media MONRAKED (Monopoli Raksasa Edukatif) secara keseluruhan ini menarik menurut anda?				6	8	4,5
2.	Apakah media MONRAKED (Monopoli Raksasa Edukatif) ini mudah dibawa?				1	13	4,9
3.	Apakah media MONRAKED (Monopoli Raksasa Edukatif) ini mudah digunakan untuk belajar sendiri?				11	3	4,2
4.	Apakah petunjuk penggunaan media MONRAKED (Monopoli Raksasa Edukatif) ini jelas?				1	13	4,9
5.	Apakah aturan-aturan permainan dalam media dapat kalian pahami dengan mudah?			7	6	1	3,5
6.	Apakah ukuran huruf dalam media jelas untuk dibaca?					14	5
7.	Apakah komposisi warna dan desain pada <i>background</i> menarik?				7	7	4,5



8.	Setelah menggunakan media dapat meningkatkan minat untuk belajar?			3	7	4	4
<b>Total</b>		<b>35,5</b>					
<b>Rata-Rata</b>		<b>4,4</b>					
<b>Kategori Penilaian</b>		<b>Tinggi</b>					



## **LAMPIRAN B**

- 1. HASIL ANGKET RESPON PESERTA DIDIK**
- 2. HASIL ANGKET RESPON PENDIDIK**
- 3. HASIL TES PESERTA DIDIK**

### Lampiran B.1 Angket Respon Peserta Didik

#### A. Hasil Respon Peserta Didik Kelas XI SMA Pesantren GUPPI Samata Terhadap Media Pembelajaran MONRAKED (Monopoli Raksasa Edukatif)

Nama	1	2	3	4	5	6	7	8	9	10	11	12	13	14	15	16	17	18	19	20
	+	+	+	-	+	+	+	-	-	-	-	-	+	+	-	+	+	+	-	+
Haslinda Sultani	3	4	4	2	4	4	3	1	1	1	1	1	3	3	1	4	3	4	1	4
Aswan	4	4	4	2	4	4	3	1	1	1	1	1	4	4	1	3	4	4	1	4
Hasrul	4	4	3	2	3	4	3	1	1	1	2	2	4	3	1	4	4	3	2	4
Muh. Rifaldi Huzain	4	4	3	1	4	4	4	1	2	1	1	1	3	3	2	4	4	3	2	4
Muh. Jusma Hatta	4	4	3	1	4	4	4	2	1	1	1	1	4	3	1	3	4	4	1	4
Nurhidayah	4	4	3	1	4	4	3	1	1	1	1	1	4	4	1	4	4	4	1	4
Anisyah	3	4	4	1	3	3	4	1	1	1	1	1	4	4	1	4	3	3	1	4
Putri Refina	3	4	4	2	3	4	4	2	2	1	1	1	4	4	1	3	4	3	2	3
Rezki Angre Sapitra	3	4	4	2	3	4	4	1	2	2	2	2	3	3	1	3	4	3	2	3
Sahara	4	4	4	2	3	4	4	1	2	2	2	1	4	3	1	4	4	3	1	4
Ade Irmayanti	3	4	4	2	3	4	4	1	2	2	2	2	4	3	1	3	4	3	1	3
Reski Amelia	3	4	4	2	3	4	4	1	2	1	1	1	3	3	1	3	4	3	2	3

**B. Deskripsi Hasil Respon Peserta Didik Terhadap Media Pembelajaran MONRAKED (Monopoli Raksasa Edukatif)**

No.	Pertanyaan/pernyataan	Skala Respon				Rata-rata
		1	2	3	4	
		STS	TS	S	SS	
1	Gambar yang disajikan pada media pembelajaran MONRAKED (Monopoli Raksasa Edukatif) jelas atau tidak buram			6	6	3,5
2	Keterangan pada masing-masing kotak yang disajikan jelas				12	4
3	Saya sangat senang mengikuti pembelajaran dengan menggunakan media pembelajaran MONRAKED (Monopoli Raksasa Edukatif)			4	8	3,6
4	Ukuran gambar media pembelajaran MONRAKED (Monopoli Raksasa Edukatif) sangat kecil sehingga saya kesulitan untuk melihatnya	4	8			1,6
5	Gambar yang disajikan sesuai dengan materi			7	5	3,4
6	Tulisan pada media pembelajaran MONRAKED (Monopoli Raksasa Edukatif) ini mudah dibaca			1	11	3,9
7	Warna pada media pembelajaran MONRAKED (Monopoli Raksasa Edukatif) sangat menarik			4	8	3,6
8	Saya kurang senang menggunakan media pembelajaran MONRAKED (Monopoli Raksasa Edukatif) ini	10	2			1,1
9	Media pembelajaran MONRAKED (Monopoli Raksasa Edukatif) sulit digunakan dalam pembelajaran.	6	6			1,5
10	Perpaduan warna yang digunakan pada media pembelajaran MONRAKED (Monopoli Raksasa Edukatif) tidak menarik perhatian peserta didik.	9	3			1,25
11	Penyajian materi dalam media pembelajaran MONRAKED	8	4			

	(Monopoli Raksasa Edukatif) ini tidak berkaitan antara satu dengan yang lainnya					1,3
12	Materi yang disajikan tidak sistematis dan sulit dipelajari	9	3			1,25
13	Saya dapat mengikuti pelajaran dengan mudah karena adanya media pembelajaran MONRAKED (Monopoli Raksasa Edukatif)			4	8	3,6
14	Media pembelajaran MONRAKED (Monopoli Raksasa Edukatif) ini memudahkan dalam menghafal materi yang berkaitan dengan sistem pencernaan			8	4	3,3
15	Media pembelajaran MONRAKED (Monopoli Raksasa Edukatif) ini tidak menggunakan gambar yang berkaitan dengan materi sistem pencernaan	11	1			1,1
16	Tidak ada kalimat yang menimbulkan makna ganda atau susah dipahami			6	6	3,5
17	Media pembelajaran MONRAKED (Monopoli Raksasa Edukatif) membuat saya lebih mudah memahami materi pembelajaran			2	10	3,8
18	Media pembelajaran MONRAKED (Monopoli Raksasa Edukatif) mudah digunakan			8	4	3,3
19	Saya kurang aktif dalam kelas menggunakan media pembelajaran ini	7	5			1,4
20	Media pembelajaran MONRAKED (Monopoli Raksasa Edukatif) dapat dilipat sesuai keinginan dan mudah dibawa kemana-mana.			4	8	3,6
<b>Rata-rata total</b>						<b>2,68</b>

**C. Deskripsi Hasil Respon Pendidik Terhadap Media Pembelajaran MONRAKED (Monopoli Raksasa Edukatif)**

No.	Pernyataan	Skor Penilaian
1.	Gambar pada media pembelajaran MONRAKED (Monopoli Raksasa Edukatif) menarik perhatian peserta didik.	4
2.	Perpaduan warna pada media pembelajaran MONRAKED (Monopoli Raksasa Edukatif) tidak menarik	1
3.	Keterangan pada masing-masing kotak yang disajikan jelas	4
4.	Gambar yang disajikan sesuai dengan materi	4
5.	Teks atau tulisan pada media MONRAKED (Monopoli Raksasa Edukatif) buram dan sulit untuk dibaca	1
6.	Materi sistem pencernaan yang disajikan sesuai dengan tujuan pembelajaran	4
7.	Media pembelajaran MONRAKED (Monopoli Raksasa Edukatif) sulit digunakan dalam pembelajaran	2
8.	Penyajian materi dalam media pembelajaran MONRAKED (Monopoli Raksasa Edukatif) ini tidak berkaitan satu dengan yang lain	1
9.	Gambar pada setiap kotak tidak jelas/buram	1
10.	Ukuran gambar pada media pembelajaran MONRAKED (Monopoli Raksasa Edukatif) sangat kecil sehingga saya kesulitan untuk melihatnya	1
11.	Media pembelajaran MONRAKED	1

	(Monopoli Raksasa Edukatif) ini tidak menggunakan gambar yang berkaitan dengan materi sistem pencernaan	
12.	Tidak ada kalimat yang menimbulkan makna ganda atau susah dipahami	3
13.	Media pembelajaran MONRAKED (Monopoli Raksasa Edukatif) membuat peserta didik lebih mudah memahami materi pembelajaran	3
14.	Peserta didik dapat mengikuti pelajaran dengan mudah karena adanya media pembelajaran MONRAKED (Monopoli Raksasa Edukatif)	4
15.	Media pembelajaran MONRAKED (Monopoli Raksasa Edukatif) mudah digunakan	4
16.	Media pembelajaran MONRAKED (Monopoli Raksasa Edukatif) membuat peserta didik memiliki kemauan untuk belajar	3
17.	Media pembelajaran MONRAKED (Monopoli Raksasa Edukatif) sulit digunakan oleh peserta didik	2
18.	Media pembelajaran MONRAKED (Monopoli Raksasa Edukatif) dapat membuat peserta didik termotivasi untuk menambah pengetahuan lebih dalam lagi	4
19.	Peserta didik kurang aktif dalam kelas menggunakan media pembelajaran ini	1
20.	Media pembelajaran MONRAKED	4

(Monopoli Raksasa Edukatif) dapat dilipat sesuai keinginan dan mudah dibawa kemana-mana	
<b>Rata-rata</b>	<b>2,6</b>

### Analisis Hasil Respon Keseluruhan

No	Jenis Penilaian	Rata-Rata
1.	Respon Peserta Didik	2,68
2.	Respon Pendidik	2,6
<b>Rata-Rata Total</b>		<b>2,64</b>
<b>Kriteria Penilaian</b>		<b>Positif</b>

## Lampiran B.2 Hasil Tes Peserta Didik

### A. Tes Hasil Belajar

No	Nama	Nilai	Keterangan
1	Reski Amelia	85	Tuntas
2	Sahara	95	Tuntas
3	Muh Jusman Hatta	75	Tuntas
4	Nurhidayah	95	Tuntas
5	Rezki Anggreza Sapitri	90	Tuntas
6	Ade Irmayanti	80	Tuntas
7	Hasrul	80	Tuntas
8	Muh Rifaldi Huzain	80	Tuntas
9	Haslinda S	85	Tuntas
10	Aswan	75	Tuntas
11	Anisyah	75	Tuntas



12	Putri Refina	90	Tuntas
----	--------------	----	--------

**B. Presentase Ketuntasan Hasil Belajar Peserta Didik**

Ketuntasan Peserta Didik	Jumlah	Presentase (%)
Peserta didik yang tuntas	12 orang	100%
Peserta didik yang tidak tuntas	-	-
Jumlah		100%



## **LAMPIRAN C**

- 1. LEMBAR VALIDASI MEDIA PEMBELAJARAN MONRAKED  
(MONOPOLI RAKSASA EDUKATIF)**
- 2. LEMBAR VALIDASI RPP**
- 3. LEMBAR VALIDASI SOAL**
- 4. SOAL**
- 5. LEMBAR VALIDASI ANGKET RESPON PENDIDIK**
- 6. LEMBAR VALIDASI ANGKET RESPON PESERTA DIDIK**
- 7. ANGKET RESPON PENDIDIK**
- 8. ANGKET RESPON PESERTA DIDIK**

**Lampiran C.1 Lembar Validasi MONRAKED (Monopoli Raksasa Edukatif)**

**LEMBAR VALIDASI**  
**MEDIA PEMBELAJARAN MONRAKED (MONOPOLI RAKSASA**  
**EDUKATIF) MATERI SISTEM PENCERNAAN**

---

Judul Penelitian : Pengembangan Media Pembelajaran MONRAKED  
(Monopoli Raksasa Edukatif) pada materi sistem  
pencernaan kelas XI SMA Pesantren GUPPI Samata

Sasaran Program : Siswa Kelas XI SMA Pesantren GUPPI Samata

Mata Pelajaran : Biologi

Peneliti : Nur Hafidzah

NIM : 20500117065

Nama Validator I : Ainul Uyuni Taufiq, S.P., S.Pd., M.Pd

Validator II : Hamansah, S.Pd., M.Pd

Petunjuk :

1. Lembar validasi ini dimaksudkan untuk mendapatkan informasi dari Bapak/Ibu sebagai ahli materi mengenai kualitas media pembelajaran MONRAKED (Monopoli Raksasa Edukatif) pada materi Sistem Pencernaan.
2. Penilaian, pendapat, saran dan kritik Bapak/Ibu akan sangat bermanfaat untuk memperbaiki dan meningkatkan kualitas media pembelajaran ini.
3. Sehubungan dengan hal tersebut, dimohon Bapak/Ibu memberikan penilaian pada setiap pernyataan dalam lembar validasi dengan memberikan tanda *checklist* (√) pada kolom yang tersedia. Adapun pedoman pemberian skor adalah sebagai berikut:

Keterangan	Skor
Sangat Valid	4
Valid	3
Cukup Valid	2
Tidak Valid	1

**A. PENILAIAN MEDIA PEMBELAJARAN MONRAKED (MONOPOLI RAKSASA EDUKATIF)**

No.	Kriteria	Pernyataan	Penilaian			
			1	2	3	4
<b>ASPEK TAMPILAN</b>						
<b>A.</b>	<b>Tampilan</b>	1. Media pembelajaran MONRAKED (Monopoli Raksasa Edukatif) memiliki tampilan yang indah dan rapi				✓
		2. Tata letak gambar dan tulisan teratur				✓
		3. Gambar dan tulisan yang ditampilkan jelas				✓
		4. Perpaduan warna yang digunakan menarik perhatian peserta didik				✓
		5. Keseluruhan tampilan dalam media pembelajaran MONRAKED (Monopoli Raksasa Edukatif) dapat menarik perhatian peserta didik untuk belajar			✓	
<b>B.</b>	<b>Materi Ajar Sistem Pencernaan</b>	6. Kesesuaian materi sistem pencernaan dalam media pembelajaran MONRAKED (Monopoli Raksasa Edukatif) ini membantu pengguna dalam memahami materi				✓
		7. Dengan menggunakan media pembelajaran MONRAKED ((Monopoli Raksasa Edukatif) pada materi sistem pencernaan ini tidak membuat peserta didik bingung				✓
<b>C.</b>	<b>Tidak Ketinggalan Zaman</b>	8. Media pembelajaran MONRAKED (Monopoli Raksasa Edukatif) yang ditampilkan tidak kuno				✓
		9. Komponen-komponen dalam media pembelajaran MONRAKED (Monopoli Raksasa Edukatif) sesuai dengan kurikulum yang				✓

		digunakan sekarang				
<b>D.</b>	<b>Skala</b>	10. Skala gambar dan tulisan sesuai dengan ukuran media pembelajaran MONRAKED (Monopoli Raksasa Edukatif)				✓
<b>D.</b>	<b>Kualitas Teknis</b>	11. Media pembelajaran MONRAKED (Monopoli Raksasa Edukatif) mudah dilipat sesuai keinginan				✓
		12. Media pembelajaran MONRAKED (Monopoli Raksasa Edukatif) tidak mudah rusak				✓
		13. Tulisan pada media pembelajaran MONRAKED (Monopoli Raksasa Edukatif) jelas/tidak kabur				✓
<b>E.</b>	<b>Ukuran</b>	14. Ukuran media pembelajaran MONRAKED (Monopoli Raksasa Edukatif) besar				✓
		15. Ukuran yang besar dan dapat dilipat sesuai keinginan dapat memudahkan media untuk di bawa kemana saja.				✓
<b>ASPEK BAHASA</b>						
<b>F.</b>	<b>Bahasa Komunikatif</b>	16. Bahasa yang digunakan komunikatif				✓
		17. Bahasa yang digunakan mudah dimengerti				✓
<b>G.</b>	<b>Kesesuaian penggunaan istilah</b>	18. Istilah yang digunakan tepat				✓
		19. Penulisan bahasa latin sesuai dengan aturan yang berlaku.				✓

## B. KEBENARAN MEDIA

### Petunjuk:

1. Apabila ada kesalahan atau kekurangan pada media, mohon untuk dituliskan jenis kesalahan atau kekurangan pada kolom (a)
2. Kemudian mohon diberikan saran perbaikan pada kolom (b)

No.	Jenis Kesalahan (a)	Saran Perbaikan (b)

**B. KOMENTAR DAN SARAN**

*Layah digunakan salah revisi kecil*

.....

.....

.....

.....

**C. KESIMPULAN**


Media ini dinyatakan:

1. Dapat digunakan tanpa perbaikan
2. Dapat digunakan dengan sedikit perbaikan
3. Dapat digunakan dengan banyak perbaikan
4. Tidak dapat digunakan dan masih memerlukan perbaikan

Pilihlah salah satu dengan cara melingkari kesimpulan yang sesuai

Samata, 30/3 - 2021

Validator



(Hamansah, S.Pd., M.Pd)

**LEMBAR VALIDASI**  
**MEDIA PEMBELAJARAN MONRAKED (MONOPOLI RAKSASA**  
**EDUKATIF) MATERI SISTEM PENCERNAAN**

---

Judul Penelitian : Pengembangan Media Pembelajaran MONRAKED  
(Monopoli Raksasa Edukatif) pada materi sistem  
pencernaan kelas XI SMA Pesantren GUPPI Samata

Sasaran Program : Siswa Kelas XI SMA Pesantren GUPPI Samata

Mata Pelajaran : Biologi

Peneliti : Nur Hafidzah

NIM : 20500117065

Nama Validator I : Ainul Uyuni Taufiq, S.P., S.Pd., M.Pd

Validator II : Hamansah, S.Pd., M.Pd

Petunjuk :

1. Lembar validasi ini dimaksudkan untuk mendapatkan informasi dari Bapak/Ibu sebagai ahli materi mengenai kualitas media pembelajaran MONRAKED (Monopoli Raksasa Edukatif) pada materi Sistem Pencernaan.
2. Penilaian, pendapat, saran dan kritik Bapak/Ibu akan sangat bermanfaat untuk memperbaiki dan meningkatkan kualitas media pembelajaran ini.
3. Sehubungan dengan hal tersebut, dimohon Bapak/Ibu memberikan penilaian pada setiap pernyataan dalam lembar validasi dengan memberikan tanda *checklist* (√) pada kolom yang tersedia. Adapun pedoman pemberian skor adalah sebagai berikut:

Keterangan	Skor
Sangat Valid	4
Valid	3
Cukup Valid	2
Tidak Valid	1

**A. PENILAIAN MEDIA PEMBELAJARAN MONRAKED (MONOPOLI RAKSASA EDUKATIF)**

No.	Kriteria	Pernyataan	Penilaian			
			1	2	3	4
<b>ASPEK TAMPILAN</b>						
A.	Tampilan	1. Media pembelajaran MONRAKED (Monopoli Raksasa Edukatif) memiliki tampilan yang indah dan rapi				✓
		2. Tata letak gambar dan tulisan teratur				✓
		3. Gambar dan tulisan yang ditampilkan jelas			✓	
		4. Perpaduan warna yang digunakan menarik perhatian peserta didik				✓
		5. Keseluruhan tampilan dalam media pembelajaran MONRAKED (Monopoli Raksasa Edukatif) dapat menarik perhatian peserta didik untuk belajar				✓
B.	Materi Ajar Sistem Pencernaan	6. Kesesuaian materi sistem pencernaan dalam media pembelajaran MONRAKED (Monopoli Raksasa Edukatif) ini membantu pengguna dalam memahami materi			✓	
		7. Dengan menggunakan media pembelajaran MONRAKED ((Monopoli Raksasa Edukatif) pada materi sistem pencernaan ini tidak membuat peserta didik bingung			✓	
C.	Tidak Ketinggalan Zaman	8. Media pembelajaran MONRAKED (Monopoli Raksasa Edukatif) yang ditampilkan tidak kuno				✓
		9. Komponen-komponen dalam media pembelajaran MONRAKED (Monopoli Raksasa Edukatif) sesuai dengan kurikulum yang			✓	



		digunakan sekarang				
D.	Skala	10. Skala gambar dan tulisan sesuai dengan ukuran media pembelajaran MONRAKED (Monopoli Raksasa Edukatif)				✓
D.	Kualitas Teknis	11. Media pembelajaran MONRAKED (Monopoli Raksasa Edukatif) mudah dilipat sesuai keinginan				✓
		12. Media pembelajaran MONRAKED (Monopoli Raksasa Edukatif) tidak mudah rusak			✓	
		13. Tulisan pada media pembelajaran MONRAKED (Monopoli Raksasa Edukatif) jelas/tidak kabur				✓
E.	Ukuran	14. Ukuran media pembelajaran MONRAKED (Monopoli Raksasa Edukatif) besar				✓
		15. Ukuran yang besar dan dapat dilipat sesuai keinginan dapat memudahkan media untuk di bawa kemana saja.			✓	
<b>ASPEK BAHASA</b>						
F.	Bahasa Komunikatif	16. Bahasa yang digunakan komunikatif				✓
		17. Bahasa yang digunakan mudah dimengerti			✓	
G	Kesesuaian penggunaan istilah	18. Istilah yang digunakan tepat			✓	
		19. Penulisan bahasa latin sesuai dengan aturan yang berlaku.				✓

## B. KEBENARAN MEDIA

### Petunjuk:

1. Apabila ada kesalahan atau kekurangan pada media, mohon untuk dituliskan jenis kesalahan atau kekurangan pada kolom (a)
2. Kemudian mohon diberikan saran perbaikan pada kolom (b)

No.	Jenis Kesalahan (a)	Saran Perbaikan (b)
	<p><i>Perbaikan</i></p> <ol style="list-style-type: none"> <li>1. Tingkat kognitif THB.</li> <li>2. Gambar pd media.</li> <li>3. Langkah pembelajaran dalam RPP.</li> </ol>	

#### B. KOMENTAR DAN SARAN

*Perbaiki sesuai saran saat konsultasi.*

.....

.....

.....

#### C. KESIMPULAN

Media ini dinyatakan:

1. Dapat digunakan tanpa perbaikan
2. Dapat digunakan dengan sedikit perbaikan
3. Dapat digunakan dengan banyak perbaikan
4. Tidak dapat digunakan dan masih memerlukan perbaikan

Pilihlah salah satu dengan cara melingkari kesimpulan yang sesuai

Samata, 23 - 04 - 2021

Validator



(Ainal Uyuni Taufiq, S.P., S.Pd., M.Pd)

## Lampiran C.2 Lembar Validasi RPP

### LEMBAR VALIDASI RPP

Mata Pelajaran : Biologi  
 Pokok Bahasan : Sistem Pencernaan  
 Kelas/Semester : XI/ I ( Ganjil )  
 Nama Validator I : Ainul Uyuni Taufiq, S.P., S.Pd., M.Pd  
 Validator II : Hamansah, S.Pd., M.Pd  
 Jabatan : Validator

#### A. Petunjuk

1. Kami memohon kesediaan Bapak/Ibu untuk memberikan penilaian ditinjau dari beberapa aspek, baik itu penilaian umum dan saran-saran untuk merevisi RPP yang telah kami susun.
2. Untuk setiap penilaian dimohon Bapak/Ibu memberikan tanda *checklist* (✓) pada kolom nilai yang sesuai dengan penilaian Bapak/Ibu.
3. Apabila terdapat revisi, Bapak/Ibu dapat langsung menuliskan pada naskah yang perlu direvisi atau menuliskan pada kolom saran yang telah kami sediakan.

#### B. Skala Penilaian

Kurang valid = 1  
 Cukup valid = 2

Valid = 3  
 Sangat valid = 4

## C. Penilaian Ditinjau dari Beberapa Aspek

No.	URAIAN	VALIDASI			
		1	2	3	4
<b>II</b>	<b>Materi (Isi) yang Disajikan</b>				
	1. Kesesuaian konsep dengan KD dan indikator 2. Kesesuaian materi dengan tingkat perkembangan intelektual peserta didik			✓ ✓	
<b>III</b>	<b>Bahasa</b>				
	1. Penggunaan bahasa ditinjau dari kaidah bahasa Indonesia yang baku 2. Bahasa yang digunakan bersifat komunikatif				✓ ✓
<b>IV</b>	<b>Waktu</b>				
	1. Kejelasan alokasi waktu setiap kegiatan pembelajaran 2. Rasionalitas alokasi waktu untuk setiap kegiatan pembelajaran				✓ ✓
<b>V</b>	<b>Metode Sajian</b>				
	1. Dukungan strategi pembelajaran dalam pencapaian indikator 2. Dukungan metode dan kegiatan pembelajaran terhadap pencapaian indikator 3. Dukungan metode dan kegiatan pembelajaran terhadap proses penamaan konsep			✓ ✓	✓
<b>VI</b>	<b>Sarana dan Alat Bantu Pembelajaran</b>				
	Kesesuaian alat bantu dengan materi pembelajaran				✓
<b>VII</b>	<b>Penilaian (Validasi) Umum</b>	<b>A</b>	<b>B</b>	<b>C</b>	<b>D</b>
	Penilaian umum terhadap RPP				

**Keterangan:**

- a. Dapat digunakan tanpa perbaikan
- b. Dapat digunakan dengan sedikit perbaikan
- c. Dapat digunakan dengan banyak perbaikan
- d. Tidak dapat digunakan dan masih memerlukan perbaikan

**Catatan:**

.....  
Perbaiki sesuai saran saat konsultasi.  
.....  
.....  
.....

Samata, 25 - 09 - 2021

Validator,



(Ainul Uyuni Taufiq, S.P., S.Pd., M.Pd)

### LEMBAR VALIDASI RPP

Mata Pelajaran : Biologi  
 Pokok Bahasan : Sistem Pencernaan  
 Kelas/Semester : XI/ I ( Ganjil )  
 Nama Validator I : Ainul Uyuni Taufiq, S.P., S.Pd., M.Pd  
 Validator II : Hamansah, S.Pd., M.Pd  
 Jabatan : Validator

#### A. Petunjuk

1. Kami memohon kesediaan Bapak/Ibu untuk memberikan penilaian ditinjau dari beberapa aspek, baik itu penilaian umum dan saran-saran untuk merevisi RPP yang telah kami susun.
2. Untuk setiap penilaian dimohon Bapak/Ibu memberikan tanda *checklist* (✓) pada kolom nilai yang sesuai dengan penilaian Bapak/Ibu.
3. Apabila terdapat revisi, Bapak/Ibu dapat langsung menuliskan pada naskah yang perlu direvisi atau menuliskan pada kolom saran yang telah kami sediakan.

#### B. Skala Penilaian

Kurang valid = 1

Cukup valid = 2

Valid = 3

Sangat valid = 4

**C. Penilaian ditinjau dari Beberapa Aspek**

No.	Uraian	Skala Penilaian			
		1	2	3	4
A	<b>Materi</b>				
	1. Pertanyaan/soal sesuai dengan indicator				✓
	2. Pertanyaan/soal memiliki batas jawaban yang diharapkan				✓
	3. Materi pertanyaan/soal sesuai dengan jenjang tingkatan kelas				✓
B	<b>Konstruksi</b>				
	1. Menggunakan kata tanya yang menuntut jawaban yang terurai				✓
	2. Pertanyaan setiap soal jelas			✓	
	3. Gambar yang disajikan tidak buram				✓
C	<b>Bahasa</b>				
	1. Rumusan kalimat soal komunikatif				✓
	2. Menggunakan bahasa Indonesia yang baik dan benar (sesuai EYD)			✓	
	3. Tidak menimbulkan penafsiran ganda.				✓

**D. Penilaian Umum**

1. Tes hasil belajar ini:

- a. Sangat valid
- b. Valid
- c. Cukup Valid
- d. Kurang valid


2. Tes hasil belajar ini:

- a. Dapat digunakan tanpa perbaikan
- b. Dapat digunakan dengan sedikit perbaikan
- c. Dapat digunakan dengan banyak perbaikan
- d. Tidak dapat digunakan dan masih memerlukan perbaikan

Catatan: *Layak digunakan*  
.....  
.....  
.....  
.....

Samata, 30/3 2021

Validator



(Hamansah, S.Pd., M.Pd)



### Lampiran C.3 Lembar Validasi Tes Hasil Belajar

#### LEMBAR VALIDASI

#### TES HASIL BELAJAR

Satuan Pendidikan : SMA Pesantren GUPPI Samata  
 Mata Pelajaran : Biologi  
 Kelas/Semester : XI/I(Ganjil)  
 Pokok Bahasan : Sistem Pencernaan

Dalam rangka penyusunan skripsi dengan judul “Pengembangan Media Pembelajaran MONRAKED (Monopoli Raksasa Edukatif) Pada Materi Sistem Pencernaan Kelas XI SMA Pesantren GUPPI Samata”. Peneliti menggunakan perangkat pembelajaran berupa tes hasil belajar. Untuk itu peneliti meminta kesediaan Bapak/Ibu untuk memberikan penilaian terhadap perangkat yang dikembangkan tersebut.

#### A. Petunjuk

1. Peneliti mohon kiranya Bapak/Ibu memberikan penilaian ditinjau dari beberapa aspek terkait penilaian umum dan saran-saran untuk merevisi Tes Hasil Belajar yang telah peneliti susun.
2. Untuk penilaian ditinjau dari beberapa aspek, dimohon Bapak/Ibu memberikan tanda *checklist* (√) dalam kolom nilai yang sesuai dengan penilaian Bapak/Ibu.
3. Untuk penilaian umum, dimohon Bapak/Ibu melingkari huruf yang sesuai dengan penilaian Bapak/Ibu.
4. Untuk saran-saran revisi, dimohon Bapak/Ibu dapat langsung menuliskannya pada kolom saran yang disediakan.

#### B. Skala Penilaian

Kurang valid	= 1	Valid	= 3
Cukup valid	= 2	Sangat valid	= 4

**C. Penilaian ditinjau dari Beberapa Aspek**

No.	Uraian	Skala Penilaian			
		1	2	3	4
<b>A</b>	<b>Materi</b>				
	1. Pertanyaan/soal sesuai dengan indicator				✓
	2. Pertanyaan/soal memiliki batas jawaban yang diharapkan			✓	
	3. Materi pertanyaan/soal sesuai dengan jenjang tingkatan kelas				✓
<b>B</b>	<b>Konstruksi</b>				
	1. Menggunakan kata tanya yang menuntut jawaban yang terurai			✓	
	2. Pertanyaan setiap soal jelas			✓	
	3. Gambar yang disajikan tidak buram			✓	
<b>C</b>	<b>Bahasa</b>				
	1. Rumusan kalimat soal komunikatif				✓
	2. Menggunakan bahasa Indonesia yang baik dan benar (sesuai EYD)				✓
	3. Tidak menimbulkan penafsiran ganda.				✓

**D. Penilaian Umum**

1. Tes hasil belajar ini:

- a. Sangat valid
- b. Valid
- c. Cukup Valid
- d. Kurang valid

2. Tes hasil belajar ini:


- a. Dapat digunakan tanpa perbaikan
- b. Dapat digunakan dengan sedikit perbaikan
- c. Dapat digunakan dengan banyak perbaikan
- d. Tidak dapat digunakan dan masih memerlukan perbaikan

Catatan:

Perbaiki sesuai saran saat konsultasi.

Samata, 23 - 04 - 2021

Validator



(Ainul Uyuni Taufiq, S.P., S.Pd., M.Pd)

## LEMBAR VALIDASI

### TES HASIL BELAJAR

Satuan Pendidikan : SMA Pesantren GUPPI Samata  
 Mata Pelajaran : Biologi  
 Kelas/Semester : XI/I(Ganjil)  
 Pokok Bahasan : Sistem Pencernaan

Dalam rangka penyusunan skripsi dengan judul “Pengembangan Media Pembelajaran MONRAKED (Monopoli Raksasa Edukatif) Pada Materi Sistem Pencernaan Kelas XI SMA Pesantren GUPPI Samata”. Peneliti menggunakan perangkat pembelajaran berupa tes hasil belajar. Untuk itu peneliti meminta kesediaan Bapak/Ibu untuk memberikan penilaian terhadap perangkat yang dikembangkan tersebut.

#### A. Petunjuk

1. Peneliti mohon kiranya Bapak/Ibu memberikan penilaian ditinjau dari beberapa aspek terkait penilaian umum dan saran-saran untuk merevisi Tes Hasil Belajar yang telah peneliti susun.
2. Untuk penilaian ditinjau dari beberapa aspek, dimohon Bapak/Ibu memberikan tanda *checklist* (√) dalam kolom nilai yang sesuai dengan penilaian Bapak/Ibu.
3. Untuk penilaian umum, dimohon Bapak/Ibu melingkari huruf yang sesuai dengan penilaian Bapak/Ibu.
4. Untuk saran-saran revisi, dimohon Bapak/Ibu dapat langsung menuliskannya pada kolom saran yang disediakan.

#### B. Skala Penilaian

Kurang valid = 1	Valid = 3
Cukup valid = 2	Sangat valid = 4

**C. Penilaian ditinjau dari Beberapa Aspek**

No.	Uraian	Skala Penilaian			
		1	2	3	4
<b>A</b>	<b>Materi</b>				
	1. Pertanyaan/soal sesuai dengan indicator				✓
	2. Pertanyaan/soal memiliki batas jawaban yang diharapkan				✓
	3. Materi pertanyaan/soal sesuai dengan jenjang tingkatan kelas				✓
<b>B</b>	<b>Konstruksi</b>				
	1. Menggunakan kata tanya yang menuntut jawaban yang terurai				✓
	2. Pertanyaan setiap soal jelas			✓	
	3. Gambar yang disajikan tidak buram				✓
<b>C</b>	<b>Bahasa</b>				
	1. Rumusan kalimat soal komunikatif				✓
	2. Menggunakan bahasa Indonesia yang baik dan benar (sesuai EYD)			✓	
	3. Tidak menimbulkan penafsiran ganda.				✓

**D. Penilaian Umum**

1. Tes hasil belajar ini:

- a. Sangat valid
- b. Valid
- c. Cukup Valid
- d. Kurang valid


2. Tes hasil belajar ini:

- a. Dapat digunakan tanpa perbaikan
- b. Dapat digunakan dengan sedikit perbaikan
- c. Dapat digunakan dengan banyak perbaikan
- d. Tidak dapat digunakan dan masih memerlukan perbaikan

Catatan: *Layah digunaan*  
.....  
.....  
.....  
.....

Samata, 30/3 2021

Validator



(Hamansah, S.Pd., M.Pd)

## Lampiran C.4 Soal Tes Hasil Belajar

### TES HASIL BELAJAR

#### A. Petunjuk Pengisian

1. Periksa dan bacalah soal dengan seksama sebelum menjawabnya.
2. Kerjakan pada lembar jawaban yang telah disediakan dengan pulpen.
3. Tanyakan soal yang kurang jelas.
4. Dahulukan menjawab soal-soal yang dianggap mudah.
5. Pada soal pilihan ganda apabila ada jawaban yang dianggap salah dan ingin memperbaikinya, coretlah dua garis lurus mendatar (~~A~~) pada jawaban yang salah kemudian berikan tanda silang (x) pada huruf yang dianggap benar.

#### B. Soal Pilihan Ganda

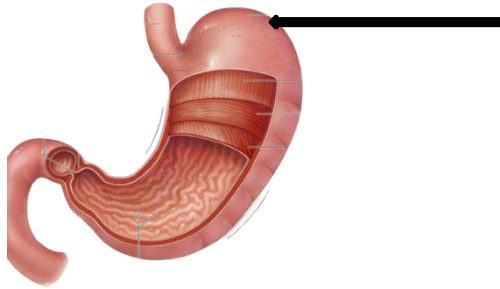
1. Urutan organ proses pencernaan dalam tubuh yang benar adalah .....

  - a. Mulut – lidah – lambung - usus halus - usus besar – anus
  - b. Mulut – gigi - kerongkongan - usus halus - usus besar – lambung
  - c. Mulut – kelenjar ludah - gigi - kerongkongan - usus besar – lambung
  - d. Mulut – gigi - lidah - kerongkongan - lambung- usus halus
  - e. Mulut – kerongkongan - lambung- usus halus – usus besar- anus

2. Bagian lambung yang paling pertama untuk tempat masuknya makanan dari kerongkongan adalah.....

  - a. Kardia
  - b. Fundus
  - c. Pylorus
  - d. Esofagus
  - e. Badan lambung

3.



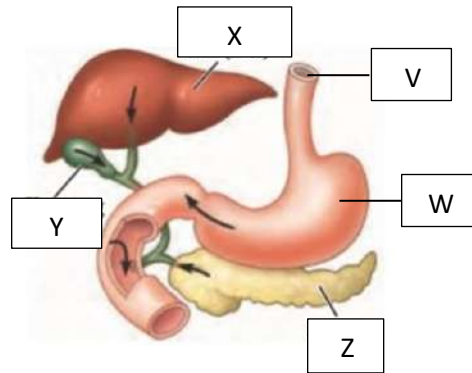
Berdasarkan gambar di atas bagian yang ditunjuk oleh anak panah disebut.....

- a. Fundus
  - b. Mukosa
  - c. Badan lambung
  - d. Kardia
  - e. Pylorus
4. Makanan bisa mencapai lambung bukan karena lambung terletak di bawah kerongkongan, melainkan akibat gerak peristaltik dinding otot kerongkongan. Gerakan tersebut terjadi sangat kuat dan mampu melawan gaya gravitasi. Pernyataan yang merupakan penyebab terjadinya gerakan peristaltik adalah...
- a. Lapisan otot luar tersusun sirkular dan lapisan otot dalam tersusun longitudinal.
  - b. Lapisan otot luar tersusun longitudinal dan lapisan otot dalam tersusun longitudinal.
  - c. Lapisan otot luar tersusun sirkular dan lapisan otot dalam tersusun sirkular.
  - d. Lapisan otot luar tersusun longitudinal dan lapisan otot dalam tersusun sirkular.



- e. Lapisan otot dalam tersusun atas longitudinal luar tersusun otot sirkular
5. Berikut ini enzim-enzim yang tepat yang terdapat pada pankreas adalah.....
- a. Lipase-maltosa-amilase
  - b. Lipase-amilase-tripsin
  - c. Sakarase-maltase-lipase
  - d. Peptidase-laktase-maltase
  - e. Isomaltase-laktasel-lipase
6. Makanan yang dikonsumsi, dihancurkan melalui proses mengunyah. Setelah itu makanan akan turun ke lambung dan dipecah hingga menjadi cairan atau pasta. Makanan selanjutnya diproses di dalam usus halus. Pernyataan yang sesuai dengan proses yang terjadi pada usus halus adalah....
- a. Pتيالin merubah polisakarida menjadi maltosa
  - b. Renin mengubah susu menjadi kasein
  - c. Amilase memecah amilum menjadi maltose
  - d. Tripsin merubah protein menjadi polipeptida
  - e. Lipase merubah asam lemak menjadi lemak
7. Bagian-bagian dalam rongga mulut adalah seperti berikut, kecuali.....
- a. Gigi
  - b. Lidah
  - c. Kelenjar ludah
  - d. Enzim
  - e. Usus halus

8. Perhatikan gambar berikut ini!



Merupakan kelenjar pencernaan yang berfungsi menghasilkan insulin untuk mengatur kadar glukosa dalam darah. Ketika insulin yang diproduksi tidak dapat memenuhi kebutuhan tubuh maka akan menyebabkan terjadinya diabetes militus. Berdasarkan pernyataan tersebut dapat disimpulkan bahwa bagian yang dimaksud adalah....

- a. V
  - b. W
  - c. X
  - d. Y
  - e. Z
9. Di dalam usus terdapat vili atau jonjot usus, posisi vili yang tepat terdapat pada area usus yang di sebut...
- a. Usus penyerapan
  - b. Usus dua belas jari
  - c. Jejunum
  - d. Duodenum
  - e. Ileum
10. Di bawah ini adalah fungsi dari usus besar, kecuali.....
- a. Menyerap air dari makanan

- b. Mencerna hidrat arang menjadi disakarida
- c. Tempat tinggal bakteri colli
- d. Tempat feses
- e. Tempat mengasamkan makanan

11. Berikut ini adalah fungsi lidah:

- 1) Mengasamkan makanan agar terbebas dari penyakit
- 2) Mengaktifkan pepsinogen menjadi pepsin
- 3) Membantu mengaduk makanan dalam rongga mulut
- 4) Mengangkut sari-sari makanan ke seluruh tubuh
- 5) Membantu proses menelan makanan

Fungsi lidah ditunjuk oleh nomor.....

- a. 1 dan 2
- b. 1 dan 3
- c. 1 dan 5
- d. 3 dan 4
- e. 3 dan 5

12. Perhatikan tabel berikut!

No	Enzim	Fungsi
1	Pepsin	Mengubah protein menjadi pepton
2	Pepsin	Mengubah pepton menjadi protein
3	Renin	Mengubah kasein menjadi kaseinogen
4	Renin	Mengubah kaseinogen menjadi kasein
5	Lipase	Mengubah trigliserida menjadi asam lemak
6	HCL	mengaktifkan pepsin menjadi pepsinogen
7	HCL	mengaktifkan pepsinogen menjadi pepsin

Berdasarkan tabel diatas, kelompok enzim beserta fungsinya yang tepat adalah...

- a. 1, 2, dan 3
- b. 1, 3 dan 5
- c. 5, 6 dan 7
- d. 2, 3 dan 5
- e. 1, 5 dan 7

13. Proses perubahan molekul makanan yang besar menjadi molekul lebih kecil misalnya proses pengunyahan dalam mulut adalah proses pencernaan secara.....

- a. Mekanik
- b. Kimiawi
- c. Biologi
- d. Fisiologi
- e. Anatomi

14. Proses pengubahan senyawa organik yang terdapat dalam bahan makanan dari bentuk yang kompleks menjadi molekul yang lebih sederhana dengan bantuan enzim-enzim pencernaan secara.....

- a. Mekanik
- b. Kimiawi
- c. Biologi
- d. Fisiologi
- e. Anatomi

15. Yang dimaksud dengan proses pencernaan adalah....

- a. Penyerapan makanan oleh epitel usus
- b. Penyerapan makanan di dalam usus
- c. Penyerapan enzim pencernaan untuk memecah zat-zat makanan
- d. Pemecahan zat-zat makanan sehingga dapat diserap oleh usus
- e. Penghancuran makanan secara mekanik

16. Berikut ini merupakan hasil akhir pencernaan zat makanan yang diserap oleh usus halus, kecuali.....
- Protein diserap dalam bentuk asam amino
  - Vitamin diserap dalam bentuk air
  - Amilum diserap dalam bentuk glukosa
  - Lemak diserap dalam bentuk asam lemak dan gliserol
  - Mineral diserap dalam bentuk garam mineral

17. Berikut adalah gejala-gejala gangguan pada sistem pencernaan:

- 1) Feses kering dan keras
- 2) Feses encer
- 3) Luka pada dinding usus
- 4) Sulit buang air besar
- 5) Radang selaput lendir
- 6) Terasa ada mengganjal pada rectum
- 7) Mengejan saat BAB

Gangguan pencernaan yang termasuk gejala konstipasi dikelompokkan sebagai berikut, kecuali....

- 1, 4 dan 7
- 2, 3 dan 5
- 1, 4 dan 7
- 4, 6 dan 7
- 1, 6 dan 7

18. Andini pada saat istirahat sekolah ke kantin membeli bakso. Bakso yang dibelinya tidak sengaja terjatuh ke lantai dan andini tetap memungut dan memakanannya. Sesampai di rumah Andini merasa perutnya sakit dan ketika buang air besar, feses yang keluar berbentuk encer. Selain itu, Andini juga sangat sering buang air besar sehingga membuatnya merasa lemas. Gangguan pencernaan yang dia alami Andini adalah....

- Konstipasi

- b. Diare
  - c. Mual
  - d. Sembelit
  - e. Maag
19. Anton sering mengeluh kesakitan di perut. Akhirnya Anton periksa ke dokter dan setelah diperiksa dokter ternyata dia mengalami peradangan dinding lambung yang disebabkan oleh infeksi mikroorganisme tertentu. Gangguan pencernaan yang dialami Anton adalah....
- a. Konstipasi
  - b. Parotitis
  - c. Apendisitis
  - d. Gastritis
  - e. Diare
20. Kiki sering mengeluh kesakitan di perut, setelah diperiksa dokter ternyata dia mengalami peradangan dinding lambung yang disebabkan oleh infeksi mikroorganisme tertentu atau kelebihan asam lambung. Gangguan pencernaan yang dialami Kiki adalah.....
- a. Diare
  - b. Konstipasi
  - c. Gastritis
  - d. Mulkus
  - e. Kolik

**LEMBAR JAWABAN****Nama :****Kelas :****NIS :**

NO.	Pilihan Jawaban				
1	A	B	C	D	E
2	A	B	C	D	E
3	A	B	C	D	E
4	A	B	C	D	E
5	A	B	C	D	E
6	A	B	C	D	E
7	A	B	C	D	E
8	A	B	C	D	E
9	A	B	C	D	E
10	A	B	C	D	E
11	A	B	C	D	E
12	A	B	C	D	E
13	A	B	C	D	E
14	A	B	C	D	E
15	A	B	C	D	E
16	A	B	C	D	E
17	A	B	C	D	E
18	A	B	C	D	E
19	A	B	C	D	E
20	A	B	C	D	E

## Lampiran C.5 Lembar Validasi Angket Respon Pendidik

**LEMBAR VALIDASI ANGKET RESPONS GURU TERHADAP MEDIA  
PEMBELAJARAN MONRAKED (MONOPOLI RAKSASA EDUKATIF)  
PADA MATERI SISTEM PENCERNAAN KELAS XI SMA PESANTREN  
GUPPI SAMATA**

Mata Pelajaran : Biologi  
 Kelas/Semester : XI/I (Ganjil)  
 Pokok Bahasan : Sistem Pencernaan  
 Nama Validator I : Ainul Uyuni Taufiq, S.P., S.Pd., M.Pd  
 Validator II : Hamansah, S.Pd., M.Pd

### A. Petunjuk

1. Peneliti mohon, kiranya Bapak/Ibu memberikan penilaian ditinjau dari beberapa aspek terkait penilaian umum dan saran-saran untuk merevisi angket respon guru terhadap media pembelajaran MONRAKED (Monopoli Raksasa Edukatif) pada materi sistem pencernaan kelas XI SMA Pesantren GUPPI Samata yang telah peneliti susun untuk kepentingan penelitian.
2. Untuk penilaian ditinjau dari beberapa aspek, dimohon Bapak/Ibu memberikan tanda *checklist* (√) dalam kolom nilai yang sesuai dengan penilaian Bapak/Ibu.
3. Untuk penilaian umum, dimohon Bapak/Ibu melingkari huruf yang sesuai dengan penilaian Bapak/Ibu.
4. Untuk saran-saran revisi, Bapak/Ibu dapat langsung menuliskannya pada kolom saran yang disediakan.

### B. Skala Penilaian

Kurang valid = 1	Valid = 3
Cukup valid = 2	Sangat valid = 4



## C. Penilaian ditinjau dari Beberapa Aspek

No	Aspek yang divalidasi	Kategori			
		1	2	3	4
A	<b>Aspek Petunjuk</b>				
	1. Petunjuk pengisian angket dinyatakan dengan jelas				✓
	2. Pilihan respon guru dinyatakan dengan jelas				✓
B	<b>Aspek Bahasa</b>				
	1. Penggunaan bahasa ditinjau dari penggunaan kaidah bahasa Indonesia yang baik dan benar			✓	
	2. Kejelasan petunjuk pada angket				✓
	3. Kesederhanaan struktur kalimat				✓
C	<b>Aspek Isi</b>				
	1. Tujuan penggunaan angket dinyatakan dengan jelas				✓
	2. Pernyataan pada angket dapat menjangkau seluruh respon guru terhadap media pembelajaran MONRAKED (Monopoli Raksasa Edukatif)				✓
	3. Pernyataan pada angket sesuai dengan tujuan pengukuran				✓
	4. Komponen media pembelajaran MONRAKED (Monopoli Raksasa Edukatif) dinyatakan dengan jelas				✓

**D. Penilaian Umum**

Rekomendasi/kesimpulan penilaian secara umum

1. Lembar observasi ini :

- a. Sangat valid
- b. Valid
- c. Cukup valid
- d. Kurang valid

2. Lembar observasi ini:

- a. Dapat digunakan tanpa perbaikan
- b. Dapat digunakan dengan sedikit perbaikan
- c. Dapat digunakan dengan banyak perbaikan
- d. Tidak dapat digunakan dan masih memerlukan perbaikan

**E. Komentor dan Saran Perbaikan**

*Layak digunakan*

.....


.....

.....

.....

Samata, 30/3 2021

Validator,



(Hamansah, S.Pd., M.Pd)

**LEMBAR VALIDASI ANKET RESPONS GURU TERHADAP MEDIA  
PEMBELAJARAN MONRAKED (MONOPOLI RAKSASA EDUKATIF)  
PADA MATERI SISTEM PENCERNAAN KELAS XI SMA PESANTREN  
GUPPI SAMATA**

Mata Pelajaran : Biologi  
Kelas/Semester : XI/I (Ganjil)  
Pokok Bahasan : Sistem Pencernaan  
Nama Validator I : Ainul Uyuni Taufiq, S.P., S.Pd., M.Pd  
Validator II : Hamansah, S.Pd., M.Pd

**A. Petunjuk**

1. Peneliti mohon, kiranya Bapak/Ibu memberikan penilaian ditinjau dari beberapa aspek terkait penilaian umum dan saran-saran untuk merevisi angket respon guru terhadap media pembelajaran MONRAKED (Monopoli Raksasa Edukatif) pada materi sistem pencernaan kelas XI SMA Pesantren GUPPI Samata yang telah peneliti susun untuk kepentingan penelitian.
2. Untuk penilaian ditinjau dari beberapa aspek, dimohon Bapak/Ibu memberikan tanda *checklist* (✓) dalam kolom nilai yang sesuai dengan penilaian Bapak/Ibu.
3. Untuk penilaian umum, dimohon Bapak/Ibu melingkari huruf yang sesuai dengan penilaian Bapak/Ibu.
4. Untuk saran-saran revisi, Bapak/Ibu dapat langsung menuliskannya pada kolom saran yang disediakan.

**B. Skala Penilaian**

Kurang valid = 1	Valid = 3
Cukup valid = 2	Sangat valid = 4

**C. Penilaian ditinjau dari Beberapa Aspek**

No	Aspek yang divalidasi	Kategori			
		1	2	3	4
A	<b>Aspek Petunjuk</b>				
	1. Petunjuk pengisian angket dinyatakan dengan jelas 2. Pilihan respon guru dinyatakan dengan jelas			✓	✓
B	<b>Aspek Bahasa</b>				
	1. Penggunaan bahasa ditinjau dari penggunaan kaidah bahasa Indonesia yang baik dan benar				✓
	2. Kejelasan petunjuk pada angket				✓
	3. Kesederhanaan struktur kalimat			✓	
C	<b>Aspek Isi</b>				
	1. Tujuan penggunaan angket dinyatakan dengan jelas				✓
	2. Pernyataan pada angket dapat menjangkau seluruh respon guru terhadap media pembelajaran MONRAKED (Monopoli Raksasa Edukatif)			✓	
	3. Pernyataan pada angket sesuai dengan tujuan pengukuran				✓
	4. Komponen media pembelajaran MONRAKED (Monopoli Raksasa Edukatif) dinyatakan dengan jelas			✓	

**D. Penilaian Umum**

Rekomendasi/kesimpulan penilaian secara umum

1. Lembar observasi ini :

- a. Sangat valid
- b. Valid
- c. Cukup valid
- d. Kurang valid

2. Lembar observasi ini:

- a. Dapat digunakan tanpa perbaikan
- b. Dapat digunakan dengan sedikit perbaikan
- c. Dapat digunakan dengan banyak perbaikan
- d. Tidak dapat digunakan dan masih memerlukan perbaikan

**E. Komentar dan Saran Perbaikan**

Perbaiki sesuai saran saat konsultasi.

Samata, 23 - 04 - 2021

Validator,



(Ainal Uyuni Taufiq, S.P., S.Pd., M.Pd)

## Lampiran C.6 Lembar Validasi Angket Respon Peserta Didik

### LEMBAR VALIDASI ANGKET RESPON SISWA

Nama Sekolah : SMA Pesantren GUPPI Samata  
 Mata Pelajaran : Biologi  
 Kelas/Semester : XI/I (Ganjil)  
 Pokok Bahasan : Sistem Pencernaan  
 Nama Validator I : Ainul Uyuni Taufiq, S.P., S.Pd., M.Pd  
 Validator II : Hamansah, S.Pd., M.Pd

#### A. Petunjuk

1. Peneliti mohon kiranya Bapak/Ibu memberikan penilaian ditinjau dari beberapa aspek terkait penilaian umum dan saran-saran untuk memperbaiki angket respon siswa yang telah peneliti susun.
2. Untuk penilaian ditinjau dari beberapa aspek, dimohon Bapak/Ibu memberikan tanda *ceklist* (✓) dalam kolom nilai yang sesuai dengan penilaian Bapak/Ibu.
3. Untuk penilaian umum, dimohon Bapak/Ibu melingkari huruf yang sesuai dengan penilaian Bapak/Ibu.
4. Untuk saran-saran perbaikan, Bapak/Ibu dapat langsung menuliskannya pada kolom saran yang disediakan.

#### B. Skala Penilaian

Kurang valid = 1

Cukup valid = 2

Valid = 3

Sangat valid = 4

### C. Penilaian ditinjau dari Beberapa Aspek

No	Uraian	Skala Penilaian			
		1	2	3	4
1	<b>Aspek petunjuk</b>				
	a. Petunjuk pengisian angket dinyatakan dengan jelas				✓
	b. Pilihan respon siswa dinyatakan dengan jelas				✓
2	<b>Aspek Cakupan Respons</b>				
	a. Kategori respon peserta didik yang diamati dinyatakan dengan jelas				✓
	b. Kategori respon peserta didik yang diamati termuat dengan lengkap			✓	
	c. Kategori respon peserta didik yang diamati dapat teramati dengan baik				✓
3	<b>Aspek Bahasa</b>				
	a. Menggunakan bahasa yang sesuai EYD			✓	
	b. Menggunakan bahasa yang mudah dipahami				✓
	c. Menggunakan pertanyaan yang komunikatif				✓

### D. Penilaian Umum

Rekomendasi/kesimpulan penilaian secara umum

1. Lembar Observasi ini:

- a. Sangat valid
- b. Valid
- c. Cukup valid
- d. Kurang valid

2. Lembar Observasi ini:

- a. Dapat digunakan tanpa perbaikan
- b. Dapat digunakan dengan sedikit perbaikan
- c. Dapat digunakan dengan banyak perbaikan
- d. Tidak dapat digunakan dan masih memerlukan perbaikan

**E. Komentar dan Saran Perbaikan**

*Layah digunakan*

.....

.....

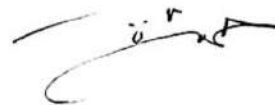
.....

.....

.....

Samata, 30/3 2021

Validator



(Hamansah, S.Pd., M.Pd)



**LEMBAR VALIDASI  
ANGKET RESPON SISWA**

Nama Sekolah : SMA Pesantren GUPPI Samata  
 Mata Pelajaran : Biologi  
 Kelas/Semester : XI/I (Ganjil)  
 Pokok Bahasan : Sistem Pencernaan  
 Nama Validator I : Ainul Uyuni Taufiq, S.P., S.Pd., M.Pd  
 Validator II : Hamansah, S.Pd., M.Pd

**A. Petunjuk**

1. Peneliti mohon kiranya Bapak/Ibu memberikan penilaian ditinjau dari beberapa aspek terkait penilaian umum dan saran-saran untuk memperbaiki angket respon siswa yang telah peneliti susun.
2. Untuk penilaian ditinjau dari beberapa aspek, dimohon Bapak/Ibu memberikan tanda *ceklist* (✓) dalam kolom nilai yang sesuai dengan penilaian Bapak/Ibu.
3. Untuk penilaian umum, dimohon Bapak/Ibu melingkari huruf yang sesuai dengan penilaian Bapak/Ibu.
4. Untuk saran-saran perbaikan, Bapak/Ibu dapat langsung menuliskannya pada kolom saran yang disediakan.

**B. Skala Penilaian**

Kurang valid = 1

Cukup valid = 2

Valid = 3

Sangat valid = 4

### C. Penilaian ditinjau dari Beberapa Aspek

No	Uraian	Skala Penilaian			
		1	2	3	4
1	<b>Aspek petunjuk</b>				
	a. Petunjuk pengisian angket dinyatakan dengan jelas				✓
	b. Pilihan respon siswa dinyatakan dengan jelas				✓
2	<b>Aspek Cakupan Respons</b>				
	a. Kategori respon peserta didik yang diamati dinyatakan dengan jelas			✓	
	b. Kategori respon peserta didik yang diamati termuat dengan lengkap			✓	
	c. Kategori respon peserta didik yang diamati dapat teramati dengan baik			✓	
3	<b>Aspek Bahasa</b>				
	a. Menggunakan bahasa yang sesuai EYD				✓
	b. Menggunakan bahasa yang mudah dipahami				✓
	c. Menggunakan pertanyaan yang komunikatif				✓

### D. Penilaian Umum

Rekomendasi/kesimpulan penilaian secara umum

1. Lembar Observasi ini:

- a. Sangat valid
- b. Valid
- c. Cukup valid
- d. Kurang valid

2. Lembar Observasi ini:

- a. Dapat digunakan tanpa perbaikan
- b. Dapat digunakan dengan sedikit perbaikan
- c. Dapat digunakan dengan banyak perbaikan
- d. Tidak dapat digunakan dan masih memerlukan perbaikan

**E. Komentor dan Saran Perbaikan**

Perbaiki sesuai saran saat konsultasi.  
.....  
.....  
.....  
.....

Samata, 23-04-2021

Validator



(Aini Uyuni Taufiq, S.P., S.Pd., M.Pd)

## Lampiran C.7 Angket Respon Pendidik

### ANGKET RESPON GURU

Judul Penelitian : Pengembangan Media Pembelajaran MONRAKED (Monopoli Raksasa Edukatif) Pada Materi Sistem Pencernaan Kelas XI SMA Pesantren GUPPI Samata

Dengan hormat, dalam rangka penusunan skripsi, peneliti menggunakan instrumen berupa angket respon guru terhadap media pembelajaran MONRAKED (Monopoli Raksasa Edukatif) yang dikembangkan, karena itu peneliti meminta kesediaan Bapak/ Ibu untuk memberikan penilaian terhadap media yang dikembangkan. Pengisian angket ini bertujuan untuk mendapatkan masukan dari Bapak/ Ibu untuk memperbaiki kualitas dari media belajar MONRAKED (Monopoli Raksasa Edukatif) yang saya buat dalam rangka penelitian untuk penyusunan skripsi.

Nama : AGUS SALIM RAHMAN, S-Pd  
 NIP : ~  
 Jabatan : GURU MIPA/BILOGI

#### Petunjuk Pengisian:

Berikanlah tanda *check list* (✓) untuk jawaban yang tepat berdasarkan pendapat Bapak/Ibu guru sendiri pada kolom:

STS : Sangat Tidak Setuju  
 TS : Tidak Setuju  
 S : Setuju  
 SS : Sangat Setuju (SS)

No.	Pernyataan	Penilaian			
		STS	TS	S	SS
1.	Gambar pada media pembelajaran MONRAKED (Monopoli Raksasa Edukatif) menarik perhatian peserta didik.				✓
2.	Perpaduan warna pada media pembelajaran MONRAKED (Monopoli Raksasa Edukatif) tidak menarik	✓			
3.	Keterangan pada masing-masing kotak yang disajikan jelas				✓
4.	Gambar yang disajikan sesuai dengan materi				✓
5.	Teks atau tulisan pada media MONRAKED (Monopoli Raksasa Edukatif) buram dan sulit untuk dibaca	✓			
6.	Materi sistem pencernaan yang disajikan sesuai dengan tujuan pembelajaran				✓
7.	Media pembelajaran MONRAKED (Monopoli Raksasa Edukatif) sulit digunakan dalam pembelajaran		✓		
8.	Penyajian materi dalam media pembelajaran MONRAKED (Monopoli Raksasa Edukatif) ini tidak berkaitan satu dengan yang lain	✓			
9.	Gambar pada setiap kotak tidak jelas/buram	✓			
10.	Ukuran gambar pada media pembelajaran MONRAKED (Monopoli Raksasa Edukatif) sangat kecil sehingga saya kesulitan untuk melihatnya	✓			

11.	Media pembelajaran MONRAKED (Monopoli Raksasa Edukatif) ini tidak menggunakan gambar yang berkaitan dengan materi sistem pencernaan	✓			
12.	Tidak ada kalimat yang menimbulkan makna ganda atau susah dipahami			✓	
13.	Media pembelajaran MONRAKED (Monopoli Raksasa Edukatif) membuat peserta didik lebih mudah memahami materi pembelajaran			✓	
14.	Peserta didik dapat mengikuti pelajaran dengan mudah karena adanya media pembelajaran MONRAKED (Monopoli Raksasa Edukatif)				✓
15.	Media pembelajaran MONRAKED (Monopoli Raksasa Edukatif) mudah digunakan				✓
16.	Media pembelajaran MONRAKED (Monopoli Raksasa Edukatif) membuat peserta didik memiliki kemauan untuk belajar			✓	
17.	Media pembelajaran MONRAKED (Monopoli Raksasa Edukatif) sulit digunakan oleh peserta didik		✓		
18.	Media pembelajaran MONRAKED (Monopoli Raksasa Edukatif) dapat membuat peserta didik termotivasi untuk menambah pengetahuan lebih dalam lagi				✓
19.	Peserta didik kurang aktif dalam kelas menggunakan media pembelajaran ini	✓			
20.	Media pembelajaran MONRAKED (Monopoli Raksasa Edukatif) dapat dilipat				

	sesuai keinginan dan mudah dibawa kemana-mana				✓
--	---	--	--	--	---

**Komentar dan Saran**

.....

.....

.....

.....

.....

.....

.....

Samata, 2021  
Guru



(Agussalim Rakhmat, S.Pd)

### Lampiran C.8 Angket Respon Peserta Didik

#### LEMBAR ANGKET RESPON SISWA

Nama Siswa :  
 NIS :  
 Kelas :  
 Mata Pelajaran :  
 Hari/Tanggal :  
 Waktu : 15 Menit  
 Petunjuk :

1. Angket ini bertujuan untuk mendapatkan informasi dari peserta didik sebagai pengguna media pembelajaran MONRAKED (Monopoli Raksasa Edukatif) pada materi sistem pencernaan kelas XI SMA Pesantren GUPPI Samata.
2. Penilaian, pendapat, saran dan kritik sangat dibutuhkan untuk memperbaiki dan meningkatkan kualitas dari media pembelajaran ini.
3. Untuk itu, dimohon untuk memberikan penilaian pada setiap pernyataan pada angket dengan memberikan tanda *checklist* (√) pada kolom yang telah disediakan.

Keterangan:

STS : Sangat Tidak Setuju

TS : Tidak Setuju

S : Setuju

SS : Sangat Setuju

4. Pengisian angket ini tidak ada pengaruhnya terhadap nilai peserta didik. Untuk itu, jawablah dengan jujur sesuai dengan hati nurani masing-masing tanpa merasa ada tekanan atau paksaan dari siapapun.
5. Atas kesediaanya untuk mengisi angket ini, saya mencucapkan terima kasih



No.	Pernyataan	Pilihan			
		STS	TS	S	SS
1	Gambar yang disajikan pada media pembelajaran MONRAKED (Monopoli Raksasa Edukatif) jelas atau tidak buram				
2	Keterangan pada masing-masing kotak yang disajikan jelas				
3	Saya sangat senang mengikuti pembelajaran dengan menggunakan media pembelajaran MONRAKED (Monopoli Raksasa Edukatif)				
4	Ukuran gambar media pembelajaran MONRAKED (Monopoli Raksasa Edukatif) sangat kecil sehingga saya kesulitan untuk melihatnya				
5	Gambar yang disajikan sesuai dengan materi				
6	Tulisan pada media pembelajaran MONRAKED (Monopoli Raksasa Edukatif) ini mudah dibaca				
7	Warna pada media pembelajaran MONRAKED (Monopoli Raksasa Edukatif) sangat menarik				
8	Saya kurang senang menggunakan media pembelajaran MONRAKED (Monopoli Raksasa Edukatif) ini				
9	Media pembelajaran MONRAKED (Monopoli Raksasa Edukatif) sulit digunakan dalam pembelajaran.				
10	Perpaduan warna yang digunakan pada media pembelajaran MONRAKED (Monopoli Raksasa Edukatif) tidak menarik perhatian peserta didik.				
11	Penyajian materi dalam media pembelajaran MONRAKED (Monopoli Raksasa Edukatif) ini tidak berkaitan antara satu dengan yang lainnya				
12	Materi yang disajikan tidak sistematis dan sulit dipelajari				
13	Saya dapat mengikuti pelajaran dengan mudah karena adanya media pembelajaran MONRAKED (Monopoli Raksasa Edukatif)				
14	Media pembelajaran MONRAKED (Monopoli Raksasa Edukatif) ini memudahkan dalam menghafal materi yang berkaitan dengan sistem pencernaan				
15	Media pembelajaran MONRAKED (Monopoli Raksasa Edukatif) ini tidak menggunakan gambar yang berkaitan dengan materi sistem pencernaan				

16	Tidak ada kalimat yang menimbulkan makna ganda atau susah dipahami				
17	Media pembelajaran MONRAKED (Monopoli Raksasa Edukatif) membuat saya lebih mudah memahami materi pembelajaran				
18	Media pembelajaran MONRAKED (Monopoli Raksasa Edukatif) mudah digunakan				
19	Saya kurang aktif dalam kelas menggunakan media pembelajaran ini				
20	Media pembelajaran MONRAKED (Monopoli Raksasa Edukatif) dapat dilipat sesuai keinginan dan mudah dibawa kemana-mana.				

Komentar:

.....  
 .....  
 .....  
 .....

Samata,  
 2021

Peserta Didik ,

---



## LAMPIRAN D

- **SK Pembimbing**
- **SK Seminar Proposal**
- **Surat Keterangan Validasi**
- **Surat Keterangan Penelitian**
- **SK Ujian Hasil**
- **SK Ujian Tutup**

## Lampiran D. 1 SK Pembimbing



**KEPUTUSAN DEKAN FAKULTAS TARBİYAH DAN KEGURUAN  
UIN ALAUDDIN MAKASSAR  
NOMOR:1259 TAHUN 2020**

TENTANG

**PEMBIMBING PENELITIAN DAN PENYUSUNAN SKRIPSI MAHASISWA**

**DEKAN FAKULTAS TARBİYAH DAN KEGURUAN UIN ALAUDDIN MAKASSAR SETELAH:**

**Membaca :** Surat Ketua Jurusan/Prodi Pendidikan Biologi Fakultas Tarbiyah dan Keguruan UIN Alauddin Makassar, Tanggal 1 April 2020 tentang Pemahaman Penetapan Pembimbing Skripsi mahasiswa a.n Nur Hafidzah NIM 20500117065, dengan judul "Pengembangan Media Pembelajaran MONRAKED (Monopoli Raksasa Edukatif) Pada Materi Sistem Pencernaan Kelas XI SMA Pesantren Guppi Samata"

**Menimbang :** 1. Bahwa untuk membantu penelitian dan penyusunan skripsi mahasiswa tersebut, dipandang perlu untuk menetapkan Pembimbing Penelitian dan Penyusunan Skripsi Mahasiswa tersebut di atas.  
2. Bahwa mereka yang ditetapkan dalam keputusan ini dipandang cakap dan memenuhi syarat untuk melaksanakan tugas sebagai Pembimbing Penelitian dan Penyusunan Skripsi Mahasiswa tersebut.

**Mengingat :** 1. Undang-Undang RI Nomor 20 Tahun 2003 tentang Sistem Pendidikan Nasional;  
2. Peraturan Pemerintah RI Nomor 4 Tahun 2014 tentang Penyelenggaraan Pendidikan Tinggi dan Pengelolaan Perguruan Tinggi;  
3. Keputusan Presiden RI Nomor 57 Tahun 2005 tentang Perubahan IAIN Alauddin Makassar menjadi Universitas Islam Negeri (UIN) Alauddin Makassar;  
4. Peraturan Menteri Agama RI Nomor 3 Tahun 2018 tentang Perubahan Kedua atas Peraturan Menteri Agama RI Nomor 25 Tahun 2013 tentang Organisasi dan Tata Kerja UIN Alauddin Makassar;  
5. Peraturan Menteri Agama Nomor 20 Tahun 2014 jo. Peraturan Menteri Agama Nomor 8 Tahun 2016 tentang Statuta UIN Alauddin Makassar;  
6. Keputusan Menteri Pendidikan dan Kebudayaan RI Nomor: 032/U/1996 tentang Kriteria Akreditasi Program Studi pada Perguruan Tinggi untuk Program Sarjana;  
7. Keputusan Rektor UIN Alauddin Makassar Nomor 200 Tahun 2016 tentang Pedoman Edukasi UIN Alauddin Makassar;  
8. Keputusan Rektor UIN Alauddin Makassar Nomor 202B Tahun 2019 tentang Kalender Akademik UIN Alauddin Makassar Tahun Akademik 2019/2020.  
9. Daftar Isian Penggunaan Anggaran (DIPA) BLU Fakultas Tarbiyah dan Keguruan UIN Alauddin Makassar Tahun Anggaran 2020.

**MEMUTUSKAN**

- Pertama :** Mengangkat/menunjuk saudara:  
1. **Dr. H. Ilyas Ismail, M.Pd., M.Si.** (sebagai pembimbing pertama)  
2. **Dr. Jamilah, S.Si., M.Si.** (sebagai pembimbing kedua)
- Kedua :** Tugas pembimbing adalah memberikan bimbingan dalam segi bahasa, metodologi, isi, dan teknis penulisan sampai selesai dan mahasiswa tersebut lulus dalam ujian;
- Ketiga :** Segala biaya yang berkaitan dengan penerbitan keputusan ini dibebankan kepada anggaran DIPA BLU UIN Alauddin Makassar Tahun Anggaran 2020;
- Keempat :** Keputusan ini berlaku sejak tanggal ditetapkannya dan apabila terdapat kekeliruan di dalam penetapannya akan diadakan perubahan/perbaikan sebagaimana mestinya;

Keputusan ini disampaikan kepada tiap-tiap yang bersangkutan untuk diketahui dan dilaksanakan dengan penuh tanggung jawab.

Ditetapkan di : Samata-Gowa

Pada tanggal : 1 April 2020

Dekan,  
  
**Dr. H. Marjuni, S. Ag., M.Pd.I.**  
NIP. 197810112005011006

**Tembusan:**

1. Rektor UIN Alauddin Makassar;
2. Subbag Akademik, Kemahasiswaan, dan Alumni Fakultas Tarbiyah dan Keguruan;

## Lampiran D. 2 SK Seminar Proposal



**KEPUTUSAN DEKAN FAKULTAS TARBİYAH DAN KEGURUAN  
UIN ALAUDDIN MAKASSAR  
NOMOR: 1885 TAHUN 2020  
TENTANG  
PANITIA/DEWAN PENGUJI KUALIFIKASI PROPOSAL SKRIPSI**

**DEKAN FAKULTAS TARBİYAH DAN KEGURUAN UIN ALAUDDIN MAKASSAR SETELAH:**

- Membaca** : Surat Ketua Jurusan/Prodi Pendidikan Biologi Fakultas Tarbiyah dan Keguruan UIN Alauddin Makassar, Tanggal **29 Juli 2020** tentang Permohonan Ujian Kualifikasi Proposal Skripsi mahasiswa a.n. **Nur Hafidzah**, NIM **20500117065**, dengan judul: **"Pengembangan Media Pembelajaran MONRAKED (Monopoli Raksasa Edukatif) pada Materi Sistem Pencernaan Kelas XI SMA Pesantren Guppi Samata"**
- Menimbang** : 1. Bahwa untuk melaksanakan Ujian Kualifikasi Proposal Skripsi mahasiswa tersebut di atas, dipandang perlu menetapkan Panitia/Dewan Penguji.  
2. Bahwa mereka yang tersebut namanya dalam Keputusan ini dipandang cakap untuk melaksanakan tugas Ujian Kualifikasi Proposal Skripsi tersebut.
- Mengingat** : 1. Undang-Undang RI Nomor 20 Tahun 2003 tentang Sistem Pendidikan Nasional;  
2. Peraturan Pemerintah RI Nomor 4 Tahun 2014 tentang Penyelenggaraan Pendidikan Tinggi dan Pengelolaan Perguruan Tinggi;  
3. Peraturan Presiden RI Nomor 57 Tahun 2005 tentang Perubahan Status IAIN Alauddin Makassar menjadi UIN Alauddin Makassar;  
4. Peraturan Menteri Agama RI Nomor 3 Tahun 2018 tentang Perubahan Kedua atas Peraturan Menteri Agama RI Nomor 25 Tahun 2013 tentang Organisasi dan Tata Kerja UIN Alauddin Makassar;  
5. Peraturan Menteri Agama RI Nomor 20 Tahun 2014 tentang Statuta UIN Alauddin Makassar;  
6. Keputusan Rektor UIN Alauddin Makassar Nomor 226.D Tahun 2019 tentang Pedoman Edukasi UIN Alauddin;  
7. Keputusan Rektor UIN Alauddin Makassar Nomor 202.B Tahun 2019 tentang Penetapan Kalender Akademik UIN Alauddin Makassar Tahun Akademik 2019/2020.  
8. Daftar Isian Penggunaan Anggaran (DIPA) BLU Fakultas Tarbiyah dan Keguruan UIN Alauddin Makassar Tahun Anggaran 2020


**MEMUTUSKAN**

- Menetapkan Pertama** : Membentuk Panitia/Dewan Penguji Kualifikasi Proposal Skripsi Saudara: **Nur Hafidzah**, NIM: **20500117065** dengan komposisi:  
**Penanggung Jawab** : Dr. H. Marjuni, M. Pd. I.  
**Ketua Sidang** : Dr. H. Ilyas Ismail, M.Pd., M.Si  
**Sekretaris Sidang** : Dr. Jamilah, S. Si., M. Si  
**Penguji I** : Dr. Andi Maulana, M.Si  
**Penguji II** : Dr. Salahuddin, M.Ag  
**Pelaksana** : Sofyan, S. Pd., M. Pd.
- Kedua** : Panitia/Dewan Penguji Kualifikasi Proposal Skripsi bertugas untuk mempersiapkan dan melaksanakan ujian terhadap mahasiswa tersebut;
- Ketiga** : Segala biaya yang timbul akibat dikeluarkannya Keputusan ini dibebankan kepada Anggaran DIPA BLU UIN Alauddin Makassar Tahun Anggaran 2020 sesuai dengan ketentuan dan peraturan yang berlaku;
- Keempat** : Keputusan ini mulai berlaku sejak tanggal ditetapkan dan apabila di kemudian hari terdapat kekeliruan/kesalahan di dalamnya akan diperbaiki sebagaimana mestinya;
- Keputusan ini disampaikan kepada yang bersangkutan untuk dilaksanakan dengan penuh tanggung jawab.

Ditetapkan di : Samata-Gowa

Pada tanggal : 30 Juli 2020



Dekan,   
Dr. H. Marjuni, M.Pd.I.  
NIP 197810112005011006

**Tembusan:**

1. Rektor UIN Alauddin Makassar;
2. Subbag Akademik, Kemahasiswaan, dan Alumni Fakultas Tarbiyah dan Keguruan;

### Lampiran D. 3 Surat Keterangan Validasi



**UNIVERSITAS ISLAM NEGERI ALAUDDIN MAKASSAR**  
**FAKULTAS TARBİYAH DAN KEGURUAN**  
**UNIT ALAUDDIN TESTING AND ASSESSMENT CENTER**  
 Jl. H. M. Yasin Limpo No. 36 Samata-Gowa, Tlp. 0411-500365, Faks. 0411-8221400 Kodepos 92114  
 Email: atace@uin-alauddin.ac.id



#### **SURAT PENUNJUKAN VALIDATOR INSTRUMEN PENELITIAN** **Nomor: 299/ATACe.03/XI/2020**

Yang bertanda tangan di bawah ini, Ketua Unit Alauddin Testing dan Assessment Center (ATACe) Fakultas Tarbiyah dan Keguruan UIN Alauddin Makassar menunjuk Bapak/Ibu masing-masing sebagai Validator I dan Validator II untuk memvalidasi instrumen penelitian mahasiswa berikut:

Nama : Nur Hafidzah  
 NIM : 20500117065  
 Semester : VII (Tujuh)  
 Program Studi : Pendidikan Biologi  
 Fakultas : Tarbiyah dan Keguruan

Judul Skripsi :  
**“Pengembangan Media Pembelajaran MONRAKED (Monopoli Raksasa Edukatif) Pada Materi Sistem Pencernaan Kelas XI SMA Pesantren GUPPI Samata”**

Adapun validator instrumen tersebut masing-masing:

Validator I : Ainul Uyuni Taufiq, S.P., S.Pd., M.Pd.  
 Validator II : Hamnah, S.Pd., M.Pd.

Demikian surat ini dibuat untuk dipergunakan seperlunya.

**FAKULTAS TARBİYAH DAN KEGURUAN**

Samata-Gowa, 25 September 2020  
 Ketua Unit ATACe

Nursalam, S.Pd., M.Si.

Catatan:

- Semua Instrumen dilengkapi dengan lembar validasi
- Proposal Skripsi yang sudah disahkan harus dilampirkan kepada validator



## Lampiran D. 5 SK Ujian Hasil



**KEPUTUSAN DEKAN FAKULTAS TARBİYAH DAN KEGURUAN  
UNIVERSITAS ISLAM NEGERI ALAUDDIN MAKASSAR  
NOMOR: 2860 TAHUN 2021  
TENTANG  
PANITIA/DEWAN PENGUJI KUALIFIKASI HASIL SKRIPSI**

**DEKAN FAKULTAS TARBİYAH DAN KEGURUAN UIN ALAUDDIN MAKASSAR SETELAH:**

- Membaca** : Surat Ketua Jurusan/Prodi Pendidikan Biologi Fakultas Tarbiyah dan Keguruan UIN Alauddin Makassar, Tanggal 25 Agustus 2021 tentang permohonan Ujian Kualifikasi Hasil Skripsi mahasiswa a.n. **Nur Hafidzah**, NIM **20500117065** dengan judul: **"Pengembangan Media Pembelajaran MONRAKED (Monopoli Raksasa Edukatif) pada Materi Sistem Pencernaan Kelas XI SMA Pesantren GUPPI Samata."**
- Menimbang** : 1. Bahwa untuk melaksanakan Ujian Kualifikasi Hasil Skripsi mahasiswa tersebut di atas, dipandang perlu menetapkan Panitia/Dewan Penguji.  
2. Bahwa mereka yang tersebut namanya dalam Keputusan ini dipandang cakap untuk melaksanakan tugas Ujian Kualifikasi Hasil Skripsi tersebut.
- Mengingat** : 1. Undang-Undang RI Nomor 20 Tahun 2003 tentang Sistem Pendidikan Nasional;  
2. Peraturan Pemerintah RI Nomor 4 Tahun 2014 tentang Penyelenggaraan Pendidikan Tinggi dan Pengelolaan Perguruan Tinggi;  
3. Peraturan Presiden RI Nomor 57 Tahun 2005 tentang Perubahan Status IAIN Alauddin Makassar menjadi UIN Alauddin Makassar;  
4. Peraturan Menteri Agama RI Nomor 3 Tahun 2018 tentang Perubahan Kedua atas Peraturan Menteri Agama RI Nomor 25 Tahun 2013 tentang Organisasi dan Tata Kerja UIN Alauddin Makassar;  
5. Peraturan Menteri Agama RI Nomor 20 Tahun 2014 tentang Statuta UIN Alauddin Makassar;  
6. Keputusan Rektor UIN Alauddin Makassar Nomor 226.D Tahun 2019 tentang Pedoman Edukasi UIN Alauddin;  
7. Keputusan Rektor UIN Alauddin Makassar Nomor 527 Tahun 2020 tentang Kalender Akademik UIN Alauddin Makassar Tahun Akademik 2020/2021;  
8. Daftar Isian Penggunaan Anggaran (DIPA) BLU Fakultas Tarbiyah dan Keguruan UIN Alauddin Makassar Tahun Anggaran 2021

**MEMUTUSKAN**

- Menetapkan Pertama** : Membentuk Panitia/Dewan Penguji Kualifikasi Hasil Skripsi Saudara: **Nur Hafidzah**, NIM: **20500117065** dengan komposisi:
- Penanggung Jawab** : Dr. H. Marjuni, M.Pd.I.  
**Ketua Sidang** : Dr. H. Ilyas Ismail, M.Pd., M.Si  
**Sekretaris Sidang** : Dr. Jamilah, S.Si., M.Si  
**Penguji I** : Dr. Andi Maulana, M.Si  
**Penguji II** : Dr. Salahuddin, M.Ag  
**Pelaksana** : Sofyan, S.Pd., M.Pd.
- Kedua** : Panitia/Dewan Penguji Kualifikasi Hasil Skripsi bertugas untuk mempersiapkan dan melaksanakan ujian terhadap mahasiswa tersebut;
- Ketiga** : Segala biaya yang timbul akibat dikeluarkannya Keputusan ini dibebankan kepada Anggaran DIPA BLU UIN Alauddin Makassar Tahun Anggaran 2021 sesuai dengan ketentuan dan peraturan yang berlaku;
- Keempat** : Keputusan ini mulai berlaku sejak tanggal ditetapkan dan apabila di kemudian hari terdapat kekeliruan/kesalahan di dalamnya akan diperbaiki sebagaimana mestinya;
- Keputusan ini disampaikan kepada tiap-tiap yang bersangkutan untuk dilaksanakan dengan penuh tanggung jawab.

Ditetapkan di : Gowa  
Tanggal : 25 Agustus 2021



Dr. H. Marjuni, S.Ag., M.Pd.I.  
NIM 197510112005011006

- Tembusan:
1. Rektor UIN Alauddin Makassar;
  2. Subbag Akademik, Remahasiswaan, dan Alumni Fakultas Tarbiyah dan Keguruan;



## Lampiran D. 6 SK Ujian Tutup



**KEPUTUSAN DEKAN FAKULTAS TARBİYAH DAN KEGURUAN  
UNIVERSITAS ISLAM NEGERI ALAUDDIN MAKASSAR  
NOMOR: 2921 TAHUN 2021**

TENTANG

**PANITIA UJIAN SKRIPSI/DEWAN MUNAQIŞY**

**DEKAN FAKULTAS TARBİYAH DAN KEGURUAN UIN ALAUDDIN MAKASSAR SETELAH:**

- Membaca** : Surat Ketua Jurusan/Prodi Pendidikan Biologi Fakultas Tarbiyah dan Keguruan UIN Alauddin Makassar, Tanggal 28 Agustus 2021 tentang permohonan Ujian Skripsi (Munaqasyah) mahasiswa a.n. **Nur Hafidzah, NIM 20500117065** dengan judul: **"Pengembangan Media Pembelajaran MONRAKED (Monopoli Raksasa Edukatif) pada Materi Sistem Pencernaan Kelas XI SMA Pesantren GUPPI Samata."**
- Menimbang** : 1. Bahwa untuk melaksanakan Ujian Skripsi (Munaqasyah) mahasiswa tersebut di atas, dipandang perlu menetapkan Panitia Ujian Skripsi/Dewan Munaqisy.  
2. Bahwa mereka yang tersebut namanya dalam Keputusan ini dipandang cakap untuk melaksanakan tugas Ujian Skripsi (Munaqasyah) tersebut.
- Mengingat** : 1. Undang-Undang RI Nomor 20 Tahun 2003 tentang Sistem Pendidikan Nasional;  
2. Peraturan Pemerintah RI Nomor 4 Tahun 2014 tentang Penyelenggaraan Pendidikan Tinggi dan Pengelolaan Perguruan Tinggi;  
3. Peraturan Presiden RI Nomor 57 Tahun 2005 tentang Perubahan Status IAIN Alauddin Makassar menjadi UIN Alauddin Makassar;  
4. Peraturan Menteri Agama RI Nomor 3 Tahun 2018 tentang Perubahan Kedua atas Peraturan Menteri Agama RI Nomor 25 Tahun 2013 tentang Organisasi dan Tata Kerja UIN Alauddin Makassar;  
5. Peraturan Menteri Agama RI Nomor 20 Tahun 2014 tentang Statuta UIN Alauddin Makassar;  
6. Keputusan Rektor UIN Alauddin Makassar Nomor 226.D Tahun 2019 tentang Pedoman Edukasi UIN Alauddin;  
7. Keputusan Rektor UIN Alauddin Makassar Nomor 527 Tahun 2020 tentang Kalender Akademik UIN Alauddin Makassar Tahun Akademik 2020/2021;  
8. Daftar Isian Penggunaan Anggaran (DIPA) BLU Fakultas Tarbiyah dan Keguruan UIN Alauddin Makassar Tahun Anggaran 2021

**MEMUTUSKAN**

- Menetapkan Pertama** : Membentuk Panitia Ujian Skripsi/Dewan Munaqisy Saudara: **Nur Hafidzah, NIM: 20500117065** dengan komposisi:  
**Penanggung Jawab** : Dr. H. Marjuni, M.Pd.I.  
**Ketua Sidang** : Dr. H. Muh. Rapi, M. Pd.  
**Sekretaris Sidang** : Ainul Uyuni Taufiq, S.P., S.Pd., M.Pd.  
**Penguji I** : Dr. Andi Maulana, M.Si.  
**Penguji II** : Dr. Salahuddin, M.Ag.  
**Pembimbing I** : Dr. H. Ilyas Ismail, M.Pd., M.Si.  
**Pembimbing II** : Dr. Jamilah, S. Si., M. Si.  
**Pelaksana** : Sofyan, S.Pd., M.Pd.
- Kedua** : Panitia Ujian Skripsi/Dewan Munaqasyah bertugas untuk mempersiapkan dan melaksanakan ujian terhadap mahasiswa tersebut;
- Ketiga** : Segala biaya yang timbul akibat dikeluarkannya Keputusan ini dibebankan kepada Anggaran DIPA BLU UIN Alauddin Makassar Tahun Anggaran 2020 sesuai dengan ketentuan dan peraturan yang berlaku;
- Keempat** : Keputusan ini mulai berlaku sejak tanggal ditetapkan dan apabila di kemudian hari terdapat kekeliruan/kesalahan di dalamnya akan diperbaiki sebagaimana mestinya.

Keputusan ini disampaikan kepada tiap-tiap yang bersangkutan untuk dilaksanakan dengan penuh tanggung jawab.

Ditetapkan di : Gowa  
 Tanggal : 27 Agustus 2021

**Dr. H. Marjuni, S.Ag., M.Pd.I.**  
 NIM: 197810112005011006

- Tembusan:  
 1. Rektor UIN Alauddin Makassar;  
 2. Subbag Akademik, Kemahasiswaan, dan Alumni Fakultas Tarbiyah dan Keguruan.



## LAMPIRAN E

- **Dokumentasi**

## Lampiran E. 1 Dokumentasi

### Proses Pembelajaran



Gambar 1.1: Proses Pembelajaran Materi



Gambar 1.2: Proses Pembelajaran Materi



Gambar 1.3: Proses Pembelajaran Materi

## Penggunaan Media



Gambar 2.1: Penggunaan Media Pembelajaran



Gambar 2.2: Penggunaan Media Pembelajaran



Gambar 2.3: Penggunaan Media Pembelajaran



Gambar 2.4: Foto Peneliti dan Peserta Didik

## RIWAYAT HIDUP



**Nur Hafidzah** dilahirkan di Sinjai, 31 Januari 1999. Anak tunggal hasil buah kasih dari pasangan Nurdin, S.Ag dan Aisyah Kursin (Alm). Pendidikan formal dimulai dari Sekolah Dasar di SD Negeri 76 Pussanti dan lulus pada tahun 2011. Pada tahun yang sama, penulis melanjutkan pendidikan di Sekolah Menengah Pertama di SMP Negeri 2 Sinjai Barat dan lulus pada tahun 2014 dan pada tahun yang sama penulis melanjutkan pendidikan di Sekolah Menengah Atas di SMA Negeri 2 Sinjai dan lulus pada tahun 2017. Kemudian penulis melanjutkan pendidikan di Universitas Islam Negeri (UIN) Alauddin Makassar di jenjang S1 dengan mengambil jurusan Pendidikan Biologi di Fakultas Tarbiyah dan Keguruan, sampai saat biografi ini ditulis. Semoga cita-cita menjadi dosen dapat terwujud.