

**VARIASI SUHU PENGERINGAN CANGKANG TELUR AYAM
PADA PEMBUATAN PUPUK ORGANIK**



UNIVERSITAS ISLAM NEGERI
ALAUDDIN
MAKASSAR

SKRIPSI

*Diajukan Untuk Memenuhi Salah Satu Syarat Meraih Gelar Sarjana Sains
Jurusan Fisika Fakultas Sains dan Teknologi
UIN Alauddin Makassar*

Oleh:

UTARI LESTARI DEWI

60400117010

**JURUSAN FISIKA
FAKULTAS SAINS DAN TEKNOLOGI**

UNIVERSITAS ISLAM NEGERI ALAUDDIN MAKASSAR

2021

PERNYATAAN KEASLIAN SKRIPSI

Mahasiswa yang bertanda tangan di bawah ini:


Nama : Utari Lestari Dewi
NIM : 60400117010
Tempat/Tanggal Lahir : Bulukumba, 01 Oktober 1999
Jurusan : Fisika
Fakultas : Sains dan Teknologi
Alamat : Jl. Vetran Bakung Perumahan Zarindah Permai
Samata-Gowa
Judul Skripsi : Variasi Suhu Pengeringan Cangkang Telur Ayam
Pada Pembuatan Pupuk Organik

Menyatakan dengan sesungguhnya dan penuh kesadaran bahwa skripsi ini benar adalah hasil karya sendiri. Jika dikemudian hari terbukti bahwa ia merupakan duplikat, tiruan, plagiat, atau dibuat oleh orang lain, sebagian atau seluruhnya maka skripsi ini dan gelar yang diperoleh karenanya batal demi hukum.

ALAUDDIN
M A K A S S A R

Gowa-Samata, Juni 2021

Penulis



Utari Lestari Dewi
NIM: 60400117010

PENGESAHAN SKRIPSI

Skripsi yang berjudul, "Variasi Suhu Pengeringan Cangkang Telur Ayam Pada Pembuatan Pupuk Organik", yang disusun oleh Utari Lestari Dewi, NIM: 60400117010, mahasiswa Jurusan Fisika pada Fakultas Sains dan Teknologi UIN Alauddin Makassar, telah diuji dan dipertahankan dalam sidang munaqasyah yang diselenggarakan pada hari Senin, tanggal 16 Agustus 2021 M, bertepatan dengan 7 Muharram 1443 H, dinyatakan telah dapat diterima sebagai salah satu syarat untuk memperoleh gelar Sarjana dalam Ilmu Sains dan Teknologi, Jurusan Fisika (dengan beberapa perbaikan)*

Makassar, 16 Agustus 2021 M
7 Muharram 1443 H

DEWAN PENGUJI:

Ketua	: Prof. Dr. Muhammad Halifah Mustami, M.Pd	(.....)
Sekretaris	: Ihsan, S.Pd., M.Si	(.....)
Munaqisy I	: Fitriyanti, S.Si., M.Sc	(.....)
Munaqisy II	: Dr. Sohrab, M.Ag	(.....)
Pembimbing I	: Hernawati, S.Pd., M.Pfis	(.....)
Pembimbing II	: Nurul Fuadi, S.Si., M.Si	(.....)

Diketahui oleh:
Dekan Fakultas Sains dan Teknologi
UIN Alauddin Makassar,



Prof. Dr. Muhammad Halifah Mustami, M.Pd
NIM: 19391402000031001

KATA PENGANTAR

Segala puji bagi Allah Swt, Tuhan Yang Maha Suci dan Maha Bijaksana karena berkat dan hidayah-Nya juga sehingga penulis skripsi ini dapat berjalan dengan baik sesuai dengan harapan penulis dengan judul “ **Variasi Suhu Pengeringan Cangkang Telur Ayam Pada Pembuatan Pupuk Organik**” dapat diselesaikan dengan tepat waktu. Tak lupa salam dan salawat penulis hantarkan kepada junjungan Nabi besar Muhammad saw, sebagai Nabi akhir zaman yang telah memperjuangkan nilai-nilai Islam di mata dunia dan sebagai orang yang tercerahkan di atas muka bumi ini. Skripsi ini merupakan salah satu syarat untuk memperoleh gelar Strata Satu (S1) pada Jurusan Fisika Fakultas Sains dan Teknologi Universitas Islam Negeri Alauddin Makassar.

Banyak hambatan dan tantangan yang penulis hadapi selama menempuh perkuliahan sampai pada penulisan skripsi ini, namun bantuan pihak baik materi maupun non materi kepada penulis sehingga semua itu dapat teratasi sesuai dengan harapan. Pada kesempatan ini, penulis menghanturkan rasa hormat kepada kedua orang tuaku Ayahanda **H. Hamzah** dan Ibunda **HJ. Suriati** kedua orang tua yang sangat saya cintai. Kedua orang tua yang selalu memberikan semangat serta do'a dan pengorbanannya dalam mencari nafkah demi cita-cita anaknya dalam menjalani pendidikan yang setinggi-tingginya.

Penulis tak lupa pula untuk mengucapkan terima kasih yang seinggi-tingginya kepada:

1. Bapak **Prof. Drs. Hamdan Juhannis M.A, Ph.D** selaku Rektor Universitas Islam Negeri (UIN) Alauddin Makassar periode 2020-2021.

2. Bapak **Prof. Dr. Muhammad Halifah Mustami, M.Pd** selaku Dekan Fakultas Sains dan Teknologi Universitas Islam Negeri (UIN) Alauddin Makassar.
3. Bapak **Ihsan, S.Pd., M.Si** selaku ketua jurusan dan Bapak **Muh. Said L, S.Si., M.Pd** selaku sekretaris Jurusan Fisika Fakultas Sains dan Teknologi Universitas Islam Negeri (UIN) Alauddin Makassar.
4. Ibu **Hernawati, S.Pd., M.Pfis** selaku pembimbing I dan Ibu **Nurul Fuadi, S.Si., M.Si** selaku pembimbing II yang telah meluangkan waktu dan fikiran untuk membimbing dan memberikan arahnya.
5. Ibu **Fitriyanti, S.Si., M.Sc** selaku penguji I dan Ibu **Dr. Sohras, M.Ag** selaku penguji II atas semua bimbingan serta nasehat dan arahan yang diberikan.
6. Segenap Bapak dan Ibu dosen jurusan Fisika Fakultas Sains dan Teknologi yang telah membekali pengetahuan serta bimbingan dan arahan selama ini.
7. Saudari **Zulfaniar**, terima kasih atas kerja samanya dalam menyelesaikan penelitian, sehingga penulis bisa sampai ketahap akhir.
8. Saudara **Muh. Adrian, Muh. Rusdin, Muh. Irhas**, dan **Musriadi**, terima kasih atas bantuannya selama penulis penelitian hingga sampai pada penyusunan skripsi, serta dukungan dan semangat.
9. Teman-teman Intensitas angkatan 2017 terima kasih atas semangat yang diberikan.
10. Kepada semua pihak yang tidak sempat penulis tuliskan satu persatu yang telah memberikan kontribusi secara langsung maupun tidak langsung dalam penyelesaian studi, penulis ucapkan banyak terima kasih atas bantuannya.

Penulis menyadari sekiranya dalam penyusunan skripsi ini masih jauh dari kata sempurna, sehingga penulis dengan senang hati membuka diri untuk menerima segala kritikan dan saran yang bersifat membangun guna memberikan kontribusi untuk perkembangan ilmu pengetahuan serta bermanfaat bagi masyarakat luas, para pembaca dan khususnya bagi pribadi penulis, semoga segala usaha dan kerja keras serta doa dari segala pihak mendapat balasan dari sang pencipta “Amin Ya Rabbal Alamiin”.

Gowa-Samata, Juni 2021

Penulis



Utari Lestari Dewi
Nim: 60400117010



UNIVERSITAS ISLAM NEGERI
ALAUDDIN
M A K A S S A R

DAFTAR ISI

SAMPUL	i
PERNYATAAN KEASLIAN SKRIPSI	ii
LEMBAR PENGESAHAN	iii
KATA PENGANTAR	iv
DAFTAR ISI	vi
DAFTAR GAMBAR	viii
DAFTAR TABEL	ix
DAFTAR LAMPIRAN	x
ABSTRAK	xi
ABSTRACT	xii
BAB I PENDAHULUAN	1
1.1 Latar belakang	1
1.2 Rumusan Masalah	5
1.3 Tujuan Penelitian	5
1.4 Manfaat Penelitian	5
1.5 Ruang Lingkup Penelitian	6
BAB II TINJAUAN PUSTAKA	8
2.1 Pupuk	8
2.2 Pupuk Organik	8
2.3 Cangkang Telur	13
2.4 Tanaman Kacang Tanah	17

2.5 Kandungan Gizi Kacang Tanah.....	23
2.6 Pengaruh Suhu Pengeringan	25
2.7 Kalsinasi	28
2.8 Spektrofotometri Serapan Atom.....	29
2.9 Integrasi Keilmuan.....	33
BAB III METODE PENELITIAN	40
3.1 Waktu dan Tempat Penelitian	40
3.2 Alat dan Bahan Penelitian	41
3.3 Prosedur Penelitian	41
3.4 Diagram Alir Penelitian	47
BAB IV HASIL PENGAMATAN	48
4.1 Penentuan Kadar Kalsium Cangkang Telur.....	48
4.2 Pengamatan Pertumbuhan Kacang Tanah.....	51
BAB V PENUTUP.....	58
5.1 Kesimpulan	58
5.2 Saran.....	58
DAFTAR PUSTAKA.....	59
LAMPIRAN-LAMPIRAN	62
BIOGRAFI PENULIS	72

DAFTAR GAMBAR


Gambar	Judul Gambar	Halaman
Gambar 2.1	Bagian-bagian Telur	13
Gambar 2.2	Cangkang Telur Ayam	15
Gambar 2.3	Kacang Tanah	18
Gambar 2.4	Alat Pengeringan (Oven)	28
Gambar 2.5	Spektrofotometri (SSA)	30
Gambar 2.6	Skema Komponen Alat SSA	33
Gambar 3.1	Sampel Cangkang Telur	41
Gambar 3.2	Penghalusan Cangkang Telur	42
Gambar 3.3	Proses Pengeringan Cangkang Telur	42
Gambar 3.4	Proses Pengayakan Cangkang Telur	43
Gambar 3.5	Alat Spektrofotometri Serapan Atom	44
Gambar 4.1	Hubungan Absorbansi dan Konsentrasi	50
Gambar 4.2	Pertumbuhan Panjang Batang Tanaman	52
Gambar 4.3	Pertumbuhan Jumlah Tangkai Tanaman	54
Gambar 4.4	Pertumbuhan Jumlah Daun Tanaman	55

DAFTAR TABEL

Tabel	Judul Tabel	Halaman
Tabel 2.1	Komposisi Hara dan Jenis Hewan	10
Tabel 2.2	Kandungan Nutrisi Telur Ayam	14
Tabel 2.3	Komposisi Nutrisi Cangkang Telur	16
Tabel 2.4	Nutrisi Kacang Tanah	20
Tabel 2.5	Kandungan Gizi Olahan Kacang Tanah	24
Tabel 2.6	Cahaya Tampak dan Warna Komplementer	32
Tabel 3.1	Tabel Pengamatan	45
Tabel 4.1	Pengujian Kadar Kalsium	49
Tabel 4.2	Nilai Konsentrasi dan Absorbansi	49
Tabel 4.3	Pertumbuhan Panjang Batang Tanaman	51
Tabel 4.4	Pertumbuhan Jumlah Tangkai Tanaman	53
Tabel 4.5	Pertumbuhan Jumlah Daun Tanaman	54
Tabel 4.6	Tabel Pengamatan Umur Tanaman	56

DAFTAR LAMPIRAN

Lampiran	Judul Lampiran	Halaman
Lampiran 1	Pertumbuhan Kacang Tanah	63
Lampiran 2	Dokumentasi Penelitian	65
Lampiran 3	Data Hasil Uji Kadar Kalsium	68



UNIVERSITAS ISLAM NEGERI
ALAUDDIN
M A K A S S A R

ABSTRAK

Nama : Utari Lestari Dewi
Nim : 60400117010
Judul : Variasi Suhu Pengeringan Cangkang Telur Ayam Pada Pembuatan Pupuk Organik

Penelitian ini bertujuan untuk mengetahui pengaruh variasi suhu pengeringan cangkang telur pada kualitas pupuk organik. Dengan menggunakan dua metode pengujian yaitu pertama dengan pengujian menggunakan alat Spektrofotometri Serapan Atom (SSA) untuk mengetahui kadar kalsium pada cangkang telur yang telah dikeringkan dengan suhu yang bervariasi. Kedua, pengujian pupuk terhadap tanaman. Hasil penelitian yang diperoleh yaitu dengan pengujian kadar kalsium dan pengujian pada tanaman menunjukkan bahwa pengeringan cangkang telur dengan suhu rendah tidak mengurangi nilai kadar kalsium yang terkandung di dalam cangkang telur, begitu pula sebaliknya pengeringan dengan suhu tinggi dapat mengurangi nilai kadar kalsium dari cangkang telur. Pada pengujian tanaman pertumbuhan tinggi batang, jumlah tangkai dan daun tanaman yang memiliki pertumbuhan yang baik adalah tanaman yang diberi pupuk dengan suhu 37 °C dan 50 °C dan hasil uji kadar kalsium diperoleh suhu 37 °C sebesar 1,32 %, suhu 50 °C sebesar 1,06%, suhu 100 °C sebesar 2,21% dan suhu 150 °C sebesar 0,80%. Namun dari hasil pengujian kadar kalsium cangkang telur pada suhu 100°C nilai kadar kalsium lebih tinggi, disebabkan karena kemungkinan pada suhu 100°C merupakan suhu yang baik digunakan dalam proses pengeringan, pada suhu ini kandungan senyawa lainnya dapat terurai dengan sempurna dan kadar kalsiumnya meningkat.

Kata Kunci : Cangkang Telur, Pupuk Organik, Spektrofotometri, dan Suhu

ABSTRACT

Name : Utari Lestari Dewi
Nim : 60400117010
Title : **Variation of Drying Temperature of Chicken Egg Shells in Manufacturing Organic Fertilizer**

This research aims to determine the effect of variations in eggshell drying temperature on the quality of organic fertilizer. By using two test methods, the first is testing using Atomic Absorption Spectrophotometry (AAS) to determine calcium levels in eggshells that have been dried at varying temperatures, the second is testing fertilizers on plants. The results of the obtained were by testing calcium levels and testing on plants showed that drying egg shells at low temperatures did not reduce the value of calcium levels contained in eggshells, and vice versa drying with high temperatures could reduce the value of calcium levels from eggshells. In the test of plant growth in stem height, the number of stalks and leaves of plants that have good growth are plants that are fertilized with a temperature of 37°C and 50°C and the results of the calcium level test are obtained at 37°C at 1.32%, at 50°C at 1, 06%, the temperature of 100°C is 2.21% and the temperature of 150°C is 0, 80%. However, from the results of testing the calcium content of egg shells at a temperature of 100°C the calcium content value is higher, due to the possibility that at a temperature of 100°C it is a good temperature to use in the drying process, at this temperature the content of other compounds can be completely decomposed and the calcium content increases.

Keywords: Egg hell, organic fertilizer, spectrophotometry, and temperature

ALAUDDIN
M A K A S S A R

BAB I

PENDAHULUAN

1.1 Latar Belakang

Indonesia merupakan salah satu negara yang hampir semua penduduknya sangat menyukai telur, yang dijadikan sebagai makanan pokok baik itu telur ayam, bebek maupun telur puyuh. Banyaknya telur yang dikonsumsi disemua kalangan baik itu anak-anak maupun orang tua, maka banyak pula limbah cangkang telur yang dibuang begitu saja di lingkungan sekitar. Cangkang telur merupakan limbah yang dapat diolah kembali sehingga, memiliki nilai yang cukup tinggi untuk dipasarkan. Meskipun belum cukup banyak yang mengetahui bahwa cangkang telur ini dapat dimanfaatkan kembali seperti dijadikan sebagai pupuk untuk berbagai jenis tanaman. Limbah cangkang telur yang dibuang begitu saja disekitar lingkungan bisa menimbulkan lingkungan yang tercemar dan kurang sehat. Sehingga dapat membahayakan kelangsungan hidup bagi makhluk hidup lainnya.

Kandungan dari cangkang telur ayam berupa kalsium karbonat dengan presentasi persen sebanyak 97. Kandungan ini bisa terlarutkan pada larutan asam serta dapat melepas karbon oksidanya. Cangkang telur juga terdapat kandungan berupa matriks protein yang berperan penting dalam menjaga ketahanan telur dari bentuk yang menyerupai oval (Aslinawati, 2011). Di Amerika Serikat cangkang telur sebanyak 150 ton dihasilkan tiap tahun. Cangkang telur dapat dijadikan sebagai bahan utama pembuatan pupuk, karena kandungan kalsium karbonat ini

sebagai sumber pupuk. Maka dari itu cangkang telur ini cukup populer di Amerika yang diolah menjadi pupuk yang ramah lingkungan.

Pengeringan (*drying*) ialah proses perpindahan panas serta uap air, secara simultan membutuhkan energi panas sehingga dapat menguapkan kandungan air yang dipindahkan dari permukaan bahan yang dikeringkan oleh media pengeringan yang umumnya berbentuk panas.

Suhu merupakan tingkat panas atau dinginnya suatu benda. Pengeringan merupakan metode yang dapat mengeluarkan serta menghilangkan sebagian kandungan air pada bahan dengan cara penguapan air dengan menggunakan energi panas. Suhu pengeringan dapat mempengaruhi kualitas atau dapat merusak kandungan zat yang terkandung di dalam bahan tersebut. Semakin lama waktu pengeringan dan semakin tinggi suhu pengeringan yang digunakan dapat mempengaruhi sifat fisik, ataupun sifat kimia pada bahan (Riansyah, 2013).

Peristiwa perpindahan energi panas dijelaskan dalam firman Allah QS. Al-kahfi / 18: 96 yang berbunyi:

ءَاتُونِي زُبَرَ الْحَدِيدِ حَتَّىٰ إِذَا سَاوَىٰ بَيْنَ الصَّدَفَيْنِ قَالَ أَنفُخُوا حَتَّىٰ إِذَا
 جَعَلَهُ نَارًا قَالَ ءَاتُونِي أُفْرِغْ عَلَيْهِ قِطْرًا ﴿٩٦﴾

Terjemahnya:

M A K A S S A R

Berilah Aku potongan-potongan besi!”hingga ketika (potongan) besi itu telah (terpasang) sama rata dengan kedua (puncak) gunung itu, dia (Zulkarnain) berkata, ”tiuplah (api itu)”. Hingga apabila besi itu sudah menjadi (merah seperti) api, diapun berkata: “Berilah Aku tembaga (yang mendidih) agar Aku kutuangkan ke atas besi panas itu” (Departemen Agama RI, 2010).

Dalam ayat dijelaskan bahwa pada besi yang dipanaskan, tembaga yang meleleh pada besi itu menyatuh, karena peristiwa konduksi yang terjadi pada besi sehingga energi panas yang saling berpindah. Sama halnya dengan proses pengeringan yang menggunakan prinsip kerja energi panas, dengan alat oven ini bahan yang dipanaskan mengalami perpindahan energi panas sehingga bahan tersebut dalam kondisi kering. Dalam metode pengeringan terhadap suatu bahan dengan konsep energi panas, yang bertujuan untuk menghilangkan kadar air pada bahan, semakin tinggi energi panas yang diberikan pada bahan tersebut maka laju penguapan air juga semakin meningkat, dan semakin berkurangnya kadar air. Namun pada proses pemanasan yang berlebihan juga dapat merusak struktur atau kandungan dari bahan.

Pupuk merupakan salah unsur hara yang dapat membantu pertumbuhan tanaman. Pupuk ada dua jenis yaitu pupuk padat dan pupuk cair, sedangkan dilihat pada proses pembuatannya pupuk dibedakan menjadi dua yaitu pupuk alam dan pupuk buatan. Pupuk yang terdapat di alam seperti fosfat, pupuk kandang, pupuk hijau kompos. Pupuk organik juga dapat dikatan sebagai pupuk alam karena pupuk organik terbuat dari material makhluk hidup seperti sisa-sisa tanaman, kotoran hewan dan lain-lain. Pupuk buatan merupakan pupuk rekayasa manusia dengan mengelolah bahan dari alam dengan proses fisika maupun kimia.

Pupuk organik merupakan pupuk yang terbuat dari suatu kotoran hewan, serta pelapukan tanaman. Pupuk ini berfungsi pada perbaikan sifat fisika, biologi serta sifat kimia pada tanaman. Selain itu pupuk juga bisa menetralkan racun pada tanaman. Pencemaran lingkungan merupakan salah satu penyebab dari global

warming, sehingga cangkang telur harus diolah kembali agar tidak terjadi pencemaran lingkungan (Nurhidayanti, 2008).

Budidaya kacang tanah yang ada di Indonesia awalnya berasal dari benua Amerika, kemudian masuk ke Indonesia yang pertama kali diperkenalkan oleh pedagang Spanyol. Kacang tanah memiliki peranan penting dalam bidang pangan yang memiliki sumber protein dan minyak nabati. Kacang tanah adalah jenis tanaman yang sangat baik untuk dikembangkan. Pada era sekarang ini banyak makanan instan yang terbuat dari kacang tanah, oleh karena itu nilai jual kacang tanah saat ini sangatlah berkembang pesat dipasaran, selain rasa yang enak juga memiliki kandungan protein yang baik bagi tubuh (Makmur, 2011).

Tingkat produktivitas kacang tanah sebenarnya bukan semata mata hanya disebabkan oleh perbedaan teknologi produksi yang diterapkan petani, akan tetapi adanya pengaruh faktor-faktor lain seperti sifat karakter agroklimat, intensitas jenis hama dan penyakit, serta varietas yang di tanam. Dilihat dari produksi kacang tanah perlu usaha yang dilakukan untuk ke arah perbaikan bibit kacang tanah kacang tanah, khususnya menciptakan lingkungan tumbuh yang sesuai bagi pertumbuhan bibit kacang tanah kacang tanah. Pengaplikasian pupuk organik dan sistem pengolahan tanah merupakan salah satu upaya yang dilakukan. Dimana pengolahan tanah merupakan kegiatan yang dilakukan dari tahun ke tahun sampai dengan sistem pertanian modern (Suwardjono, 2004).

Penelitian tentang cangkang telur sebagai bahan pembuatan pupuk sudah dilakukan oleh berbagai peneliti seperti penelitian yang dilakukan oleh Wahyu Febrilia “Pemanfaatan Limbah Cangkang Telur Menjadi Pupuk Organik Untuk

Meningkatkan Kandungan Kalsium Tanaman Bayam” penelitian ini berhasil dilakukan setelah pengujian kalsium ternyata bayam banyak mengandung kalsium setelah diberi pupuk cangkang telur. Kemudian penelitian selanjutnya dilakukan oleh Rahmadina “Manfaat limbah cangkang telur, Kulit Bawang dan Daun Kering Sebagai Alternatif Produk Ramah Lingkungan”. Penelitian ketiga dilakukan oleh Widyanti dengan judul “Penentuan Tekanan dan Waktu Optimum Dalam Pembuatan Serbuk Telur Menggunakan Oven Vakum” hasil yang diperoleh dengan penentuan waktu pengeringan didapatkan hasil pengeringan yang optimum pada suhu 50°C. Oleh sebab itu salah satu cara alternatif untuk mengurangi penggunaan pupuk kimia maka penulis ingin melakukan inovasi baru dengan “**Variasi Suhu Pengeringan Cangkang Telur pada Pembuatan Pupuk Organik**”, limbah cangkang telur yang diolah menjadi pupuk organik yang ramah lingkungan.

1.2 Rumusan Masalah

Rumusan masalah pada penelitian ini adalah bagaimana pengaruh suhu pengeringan terhadap kualitas pupuk organik dari bahan cangkang telur ayam ras?

1.3 Tujuan Penelitian

Tujuan penelitian ini adalah untuk mengetahui pengaruh suhu pengeringan terhadap kualitas pupuk organik dari bahan cangkang telur ayam ras.

1.4 Manfaat Penelitian

1. Bagi Akademik

- a. Memberikan informasi mengenai pembuatan pupuk organik dari cangkang telur ayam dengan variasi suhu pengeringan yang berbeda.
- b. Menambah pengetahuan tentang proses pembuatan pupuk organik dari cangkang telur ayam yang diaplikasikan pada tanaman kacang tanah.
- c. Sebagai bahan referensi untuk penelitian selanjutnya.

2. Bagi Masyarakat

- a. Sebagai sumber informasi mengenai pengurangan penggunaan pupuk kimia pada tanaman, buah-buahan, maupun sayur-sayuran.
- b. Untuk memberikan informasi kepada masyarakat dalam pembuatan pupuk organik yang ramah lingkungan dari cangkang telur ayam ras.
- c. Menjadi masukan bagi para petani dalam meningkatkan efisiensi dan kualitas tanaman dengan menggunakan pupuk organik yang ramah lingkungan.

1.5 Ruang Lingkup

Ruang lingkup pada penelitian adalah:

- a. Cangkang telur yang digunakan adalah cangkang telur ayam ras.
- b. Suhu pengeringan yang digunakan yaitu suhu 37°C, 50°C, 100°C, dan 150°C.
- c. Pengeringan cangkang telur menggunakan oven memmert
- d. Cangkang telur dikeringkan selama 120 menit.

- e. Ukuran partikel pupuk cangkang telur dengan ayakan 70 mesh.
- f. Uji kandungan kalsium pada cangkang telur menggunakan alat Spektrofotometri Serapan Atom (SSA).
- g. Pemberian pupuk cangkang telur pada tanaman masing-masing 10 gram.
- h. Pengujian kualitas pupuk cangkang telur pada pertumbuhan tanaman kacang tanah.
- i. Kualitas pupuk cangkang telur yang dimaksud adalah kandungan pupuknya dan pertumbuhan tanaman kacang tanah.
- j. Parameter yang diukur adalah kondisi pertumbuhan kacang tanah seperti panjang batang, jumlah daun, dan jumlah tangkai.

BAB II

TINJAUAN TEORITIS

2.1 Pupuk

Pupuk merupakan unsur hara yang sangat diperlukan pada tumbuhan dalam nutrisinya yang dapat membantu pertumbuhan dan perkembangan pada tanaman. Pupuk berdasarkan bentuknya terdiri dari dua jenis yaitu pupuk cair dan pupuk padat. Pupuk organik memiliki kandungan utama berupa unsur N, P, dan K.

Pupuk terbagi jadi dua jenis yaitu pupuk organik dan pupuk anorganik. Pupuk organik merupakan jenis pupuk dari alam yang diproses kembali melalui rekayasa suatu bahan. Pupuk organik berasal dari material makhluk hidup seperti pada tumbuhan kering, kotoran hewan serta bahan limbah yang dapat diolah menjadi pupuk. Sedangkan pupuk anorganik merupakan jenis pupuk yang terbuat dari bahan kimia, pupuk anorganik bisa berdampak buruk bagi tanaman yang menimbulkan ketergantungan pada tanaman ketika pemakaian pupuk ini secara berlebihan dan dapat merusak struktur tanah, seperti tanah dapat menjadi keras (Lestari, 2018).

2.2 Pupuk Organik

Pupuk organik merupakan pupuk yang terbuat dari modul makhluk hidup, semacam kotoran hewan, serta pelapukan pada tumbuhan. Pupuk organik dapat membentuk padatan ataupun cair yang digunakan untuk pertumbuhan tanaman. Pupuk ini berfungsi pada perbaikan sifat fisik, biologi serta sifat kimia pada tanaman. Unsur hara yang terdapat pada pupuk organik dapat meningkatkan

kualitas tanaman serta dapat melindungi tanaman dan menetralkan racun pada tanaman. Pupuk kompos adalah pupuk yang berasal dari sisa-sisa tumbuhan kering yang terbuat dari hasil pembusukan/fermentasi dari daun atau tanaman yang sudah kering, yang berperan dalam pemberian faktor hara pada tanah (Nurhidayati, dkk, 2008).

Pupuk organik cair adalah jenis pupuk berbentuk cair yang banyak mengandung unsur hara yang sangat dibutuhkan pada tanaman. Pupuk cair memiliki mikroorganisme yang dapat memperbaiki kesuburan pada tanah sehingga dapat membantu tanaman dalam proses pertumbuhan (Pangaribuan, 2017).

Definisi yang diungkapkan oleh American Plant Food Control Official, bahwa bahan pupuk organik yang terkandung di dalamnya berupa karbon serta unsur hara lainnya seperti hidrogen dan oksigen yang dapat meningkatkan pertumbuhan tanaman. Pupuk organik ini merupakan pupuk yang tidak mengandung unsur kimia yang berbahaya, karena pada dasarnya pupuk ini terbuat dari bahan-bahan alami dari hewan maupun tanaman lainnya (Wiwik, dkk, 2015).

Berikut tabel mengenai persentase kandungan unsur hara pada kotoran hewan ternak. Dari berbagai jenis hewan juga memiliki persen kandungan unsur hara yang berbeda-beda. Pupuk organik dalam sifat fisika memiliki peran penting pada tanah, yang mampu menjaga tanah dalam penyerapan air serta pergerakan atau pertukaran udara pada tanah.

Tabel 2.1: Komposisi hara dari berbagai jenis hewan

Jenis Hewan	Kandungan Hara					
	Total-N	P	K	Ca	Mg	S
Sapi	6	1,5	3	1,2	1,0	0,9
Kuda	7	1,0	5,8	7,9	1,4	0,7
Ayam	15	7	8,9	3	8,8	0,3

(Sumber: Hery Soeryono, 2011).

Peranan pupuk kompos menurut Hery Soeryoko (2011) sebagai berikut:

1. Memperbaiki biologis tanah
2. Mampu menambah daya ikat air
3. Membuat tanah menjadi gembur
4. Pupuk yang memiliki kandungan hara lengkap
5. Dapat membantu dalam proses pelapukan mineral
6. Menjaga tingkat kesuburan tanah
7. Mencegah erosi pada lapisan atas tanah
8. Pupuk organik dapat memberikan kehidupan bagi mikroorganisme tanah.

Menurut Solpiati (2013), Unsur hara yang dibutuhkan tanaman untuk proses pertumbuhan ada 4 jenis yaitu Nitrogen (N), Fosfor (P), Kalium (K) dan Kalsium (Ca).

a. Nitrogen (N)

Nitrogen ialah faktor hara yang sangat diperlukan oleh tumbuhan, nitrogen bisa berupa urea, aluminium, dan nitrat. Nitrogen dibutuhkan untuk pertumbuhan tanaman, namun nitrogen dibutuhkan dalam pembuatan asam amino, protein, klorofil, nukleotida, serta enzim. Namun pemberian nitrogen secara berlebihan dapat merusak tanaman dengan gejala seperti batang tumbuhan menjadi layu, perkembangan cabang menjadi lemas, dan tanaman mudah diserang penyakit.

b. Fosfor (P)

Fosfor ialah suatu bagian dari protoplasma serta inti sel, sebagai bagian dari sel yang sangat berperan dalam pembentukan sel. Namun dalam pemberian fosfor pada tanaman harus sesuai dengan takaran yang tepat karena pemberian fosfor yang berlebihan dapat merusak tanaman dengan menunjukkan panjang batang tanaman yang tidak normal, dan percabangan yang tidak seimbang. Adapun fungsi fosfor pada tanaman antara lain:

- 1) Untuk mentranspor energi dan penyusunan karbohidrat
- 2) Dapat mempercepat pertumbuhan akar semai
- 3) Dapat meningkatkan produksi biji-bijian
- 4) Membantu pembentukan protein
- 5) Mempercepat pertumbuhan bunga dan buah

c. Kalium (K)

Kalium banyak didapatkan pada jaringan muda sel tanaman yang berperan sebagai ion. Berdasarkan ketersediaan ada tiga jenis kalium yaitu kalium tidak tersedia (kalium dalam bentuk mineral), Kalium yang tidak bisa ditukarkan, kalium tersedia (kalium yang dapat ditukarkan serta larut dalam tanah). Adapun peranan kalium pada tanaman antara lain:

- 1) Dapat membentuk protein dan karbohidrat
- 2) Meningkatkan kualitas biji dan buah
- 3) Untuk fotosintesis
- 4) Perkembangan sel
- 5) Memperkuat daya tahan tanaman terhadap penyakit
- 6) Pengaturan stomata

d. Kalsium

Kalsium (Ca) merupakan unsur hara yang sangat diperlukan pada tanaman terutama pada tanaman kacang tanah. Kekurangan kalsium pada tanaman dapat menghambat proses pertumbuhan tanaman, yang menyebabkan tanaman menjadi kecil (kerdil). Kalsium sangat berperang penting dalam pertumbuhan tanaman, jika tanaman kekurangan unsur kalsium maka dapat terjadi gangguan bagian pertumbuhan akar terhambat, daun yang mengalami nekrosis dan keriting, tanaman menjadi lemah serta pada daun dapat mengalami keguguran. Kalsium juga sangat berperang penting pada pertumbuhan pembentukan polong kacang tanah

dan pengisian biji. Dari hasil penelitian Surihati, kacang tanah memerlukan kalsium sebanyak 150 kg Ca/ha dalam menghasilkan biji polong yang sempurna dan pertumbuhan tanaman yang sangat baik (Surihati, dkk: 2001).

2.3 Cangkang Telur

Telur merupakan salah satu sumber protein yang dikonsumsi oleh semua orang, telur yang berasal dari unggas seperti ayam, bebek, angsa dan beberapa jenis burung. Kandungan gizi yang dimiliki telur sangat digemari semua orang karena kandungan karbohidrat, protein, dan amino dari telur sangat sehat untuk dikonsumsi terutama bagi kalangan anak-anak. Telur populer bukan hanya di Indonesia melainkan populer keseluruhan manca negara. Banyak yang mengonsumsi telur dengan cara dimasak, maupun digoreng serta mencampurnya ke dalam berbagai jenis bahan lainnya, namun cita rasa dari telur tetap nikmat.



Gambar 2.1: Bagian-bagian telur
(Sumber: Cotteril & Geiger, 1977)

Fungsi dan struktur telur:

- a. Cangkang telur merupakan bagian utama yang dapat melindungi telur dari udara. Bagian ini mempunyai pori-pori tempat keluar masuknya udara.
- b. Membran cangkang telur ialah selaput tipis yang berwarna putih
- c. Rongga udara berperan sebagai sumber oksigen embrio
- d. Keping geral (zigot atau sel embrio) adalah individu baru
- e. Kuning telur sebagai tempat cadangan makanan pada embrio
- f. Putih telur (albumin) berperan sebagai tempat pelindung embrio dari goncangan
- g. Kalaza (tali kuning telur) berperan sebagai penahan dari kuning telur sehingga tetap pada tempatnya dan menjaga embrio agar tetap berada dibagian atas kuning telur.

Jenis kandungan nutrisi pada telur ayam per 100 g dapat dilihat pada tabel berikut:

Tabel 2.2: Kandungan Nutrisi Telur Ayam

Kandungan Nutrisi	Telur Utuh	Putih Telur	Kuning Telur
Air (%)	73,70	88,57	48,50
Protein (%)	13,00	10,30	16,15
Lemak (g)	11,59	0,03	34,65
Karbohidrat (g)	0,65	0,65	0,60
Abu (g)	0,90	0,55	1,10

(Sumber: Winarno dan Koswara, 2002)

Cangkang telur memiliki beberapa struktur lapisan, lapisan pertama berupa kutikula ialah berupa protein transparan yang menyelimuti permukaan kulit telur, dan lapisan kedua merupakan lapisan busa yang komponen terbanyak pada bagian cangkang telur, yang terdapat protein, kalsium karbonat, kalsium fosfat, magnesium karbonat dan magnesium fosfat yang merupakan lapisan kapur. Lapisan ketiga yaitu mamillary merupakan lapisan yang paling tipis dan terdiri dari anyaman protein serta mineral, lapisan keempat merupakan lapisan paling dalam membran (Faisol, 2008).



Gambar 2.2: Cangkang Telur Ayam
(Sumber: Faisol, 2008)

Cangkang telur merupakan limbah yang sangat berbahaya bagi lingkungan, karena kandungan senyawa yang ada pada cangkang telur sangat mudah terurai dan membusuk sehingga dapat mencemari lingkungan. Semakin banyak yang mengonsumsi telur maka semakin banyak pula cangkang telur yang berserakan di lingkungan, salah satu cara untuk mengurangi pencemaran ini yaitu dengan cara mengurai kembali limbah dengan melakukan inovasi baru pada

pembuatan pupuk dari cangkang telur. Pupuk ini sangat berperan penting dalam membantu proses pertumbuhan tanaman, karena kandungan kalsium karbonatnya, juga mengandung fosfor, magnesium, natrium, kalium serta masih banyak kandungan lainnya (Nurjannah, 2017).

Ada tiga komponen dari telur yaitu, kulit atau biasa disebut cangkang telur, putih telur serta kuning telur. Berikut beberapa kandungan dari cangkang telur yang dapat dilihat pada tabel beserta persen berat yang masing-masing terkandung di dalam telur $\pm 7,2$ g atau sekitar 39% kalsium karbonat dan terdapat pula strontium $\pm 161 \mu\text{g}$ (Aslinawati, 2011).

Tabel 2.3: Komposisi Nutrisi Cangkang Telur

Nutrisi	Cangkang Telur (% berat)
Air	29 – 35
Protein	1,4 - 4
Lemak Murni	0,10 – 0,20
Abu	9,9 – 91,1
Kalsium	35,1 – 36,4
Kalsium Karbonat (CaCO_3)	90,9
Fosfor	0,12
Sodium	0,15 – 0,17
Magnesium	0,37 – 0,40
Pottasium	0,10 – 0,13
Sulfur	0,90 – 0,19
Alanin	0,45


Arginin	0,56 – 0,57
---------	-------------

(Sumber: Fifa Zulti, 2008)

Cangkang telur ayam yang berperan sebagai pelindung isi telur. Dalam telur terdapat sebuah pigmen yang berperan dalam pemberian warna kulit berupa putih, kecoklatan maupun kehijauan dan berbintik hitam. Cangkang telur membutuhkan kalsium dan fosfor juga vitamin D dalam pembentukannya. Sebagian besar struktur kulit telur/cangkang telur yang tersusun dari zat kapur (Warsy, 2016).

2.4 Tanaman Kacang Tanah (*Arachis Hypogaea*)

Kacang tanah (*Arachis Hypogaea* L) merupakan tanaman polong-polongan atau legum yang dibudidayakan serta menjadi tanaman jenis kacang-kacangan yang terpenting, awalnya tanaman ini berasal dari benua Amerika yang kemudian berkembang pesat di Indonesia dan menjadi salah satu jenis tanaman yang banyak diminati oleh masyarakat.



Gambar 2.3: Kacang Tanah

(Sumber: https://id.m.wikipedia.org/wiki/Kacang_tanah)

Menurut Rahmianna, dkk pulau Jawa merupakan tempat penanaman kacang tanah dengan presentasi terbesar dari seluruh wilayah Indonesia. Penyebab rendahnya tingkat produksi dari kacang tanah disebabkan karena adanya berbagai macam teknik penanaman tanaman, begitu juga dengan perbedaan waktu penanaman, cara menanam, pemberian pupuk serta pengolahan hama dan penyakit. Produksi ditentukan oleh luas area panen dikalikan dengan produktivitas dimana ini ditentukan oleh genotipe, lingkungan dan pengolahan tanaman yang terpadu.

Pertumbuhan kacang tanah memiliki daun majemuk bersirip genap dengan tangkai daun agak panjang. Helai pada anak daun berperan mendapatkan cahaya matahari untuk berfotosintesis. Pada saat waktu panen daun mulai berguguran ke bawah bibit kacang tanah. Ukuran biji kacang tanah mulai dari yang besar sedang

dan ukuran kecilnya. Warna kulit biji ada yang berwarna putih merah kesumba ada juga yang berwarna ungu. Keadaan tersebut dapat dilihat pada varietas bibit kacang tanahnya (Suprpto,1990).

Faktor yang menyebabkan kurangnya produktivitas kacang tanah, berupa faktor abiotik dan biotik yang dapat mempengaruhi pertumbuhan kacang tanah sebagai berikut:

1. Pemutusan (drainase) yang buruk
2. Terlalu banyaknya air yang diberikan pada tanaman sehingga membuat tanaman menjadi layu/mati
3. Kurangnya unsur hara berupa nitrogen, fosfor, kalium dan kalsium
4. Persaingan dengan gulma pada fase pertumbuhan vegetatif
5. Pengelohan tanah dangkal (10-15 cm) dan masih kurang sehingga pembentukan akar dan perkembangan polong menjadi tidak optimal
6. Benih yang digunakan masih asalan
7. Penyakit yang menyerang tanaman berupa jamur, karat, layu pada batang dan daun serta bintik-bintik pada daun
8. Penyerangan hama seperti tikus, kutu kebul, dan ulat daun

Budidaya kacang tanah cocok di daerah dengan curah hujan sedang. Curah hujan yang terlalu tinggi menyebabkan bunga sulit diserbuki dan zona perakaran terlalu lembab sehingga menyuburkan pertumbuhan jamur dan penyakit yang menyerang buah. Berikut kebutuhan nutrisi dalam membudidayakan kacang tanah dengan mudah dan menghasilkan panen berlimpah.

Tabel 2.4: Kebutuhan Nutrisi Kacang Tanah

No	Keadaan kacang tanah	Kebutuhan nutrisi kacang tanah
1.	Curah hujan untuk bibit kacang tanah kacang tanah	Sekitar 800 – 1.300 mm/tahun
2.	Suhu udara	Sekitar 28-32 ⁰ C
3.	Kelembaban udara	Antara 65-75%
4.	Penyinaran sinar matahari	Secara penuh
5.	Jenis tanah	Jenis tanah yang gembur/berstuktur ringan
6.	Derajat keasaman tanah	Antara 6,0-6,5 pH
7.	Ketinggian tempat	Antara 500 m dpl

(Sumber: Suprpto, 1990).

Bibit kacang tanah kacang tanah lebih efektif ditanam pada tanah gembur yang mengandung unsur hara kalsium (Ca), Kalium (K), Nitrogen (N) dan pospat (P). unsur Ca bisa dipenuhi dengan penambahan kapur pertanian atau dolomi saat pengolahan tanah, unsur Ca juga dibutuhkan pada bibit kacang tanah kacang tanah di fase generatif. Derajat keasaman (pH) ideal bagi tumbuhan kacang tanah berada antara 5 - 6,3.

Potensial Of Hydrogen (pH) tanah merupakan pengukuran tingkat keasaman atau kebasahan tanah/lahan. Sebelum melakukan penanaman tanaman terlebih dahulu mengukur pH pada tanah karena setiap tanaman memiliki kebutuhan kadar pH yang berbeda, ada tiga jenis pH yaitu, pH netral, pH basa dan pH asam.

Nilai kadar pH yang rendah pada larutan disebut “asam” dan kadar pH yang tinggi disebut “basah”. Biasanya tanah pada suatu daerah yang basah bersifat asam dan pada tanah yang kering cenderung bersifat basa. Pada tanah yang asam memiliki kandungan berupa ion hidrogen (H^+) lebih banyak dari pada kandungan ion hidroksil (OH^-), begitu juga sebaliknya untuk tanah yang bersifat basa. Nilai pH dengan skala 0 (asam kuat) sampai skala 14 (basa kuat) dan skala 7 (netral), dan pada pH tanah biasanya berada pada skala 4 sampai 10 (Kusuma, 2014).

Dalam budidaya kacang tanah perlu diperhatikan dalam pemeliharaan bibit kacang tanah:

a. Perendaman Benih

Pemberian perlakuan perendaman dalam air pada benih dengan tujuan memudahkan penyerapan air menjadi lisis dan melemah. Selain itu, fungsi perendaman pada bibit kacang tanah kacang tanah juga digunakan untuk pencuci benih sehingga benih terbebas dari pathogen yang menghambat perkecambahan benih (Sutopo, 2004).

b. Pembibitan Benih Kacang Tanah

Dalam proses pembibitan benih kacang tanah yang telah direndam, kemudian benih kacang tersebut ditanam dalam polybag atau dilahan yang cukup luas dengan jenis tanah yang gembur agar proses pertumbuhan benih dapat tumbuh dengan baik.

Menurut Bahrum (2015), dalam budidaya tanaman kacang perlu diperhatikan aspek teknis dari pengolahan tanaman agar menghasilkan produktivitas tanaman yang baik dan sempurna.

a. Pengolahan Tanah

Dalam pengolahan tanah harus memerhatikan kondisi dan jenis tanah yang digunakan, dalam hal ini tanah yang harus digunakan berupa tanah gembur dan subur. Pengelolaan tanah ini bertujuan agar tanah yang keras dan padat menjadi tanah yang lembek dan gembur, agar mempermudah proses pertukaran udara dalam tanah. Pengolahan tanah biasanya menggunakan cangkul dengan kedalaman 20-30 cm.

b. Benih

Dalam hal pemilihan benih juga menjadi salah satu aspek utama yang harus diperhatikan. Benih yang digunakan adalah benih varietas lokal. Banyaknya benih yang biasanya digunakan itu disesuaikan dengan luas lahan.

c. Penanaman

Dalam hal penanaman yang perlu diperhatikan adalah jarak antar tanaman yang satu dengan yang lain. Biasanya jarak yang digunakan petani yaitu 30×30 cm dan jumlah biji yang dimasukkan ke dalam lubang sebanyak 2-3 biji dengan kedalaman lubang 4-5 cm, dan biji mulai bertumbuh dalam waktu 1 minggu setelah penanaman.

d. Pemeliharaan

Kacang tanah yang telah ditanam harus diperhatikan dan dipelihara dengan baik, dalam hal penanaman tidak lepas dari gangguan hama jahat yang dapat memperlambat pertumbuhan tanaman. Hama yang dapat mengganggu proses pertumbuhan tanaman yaitu ulat korok yang biasanya menyerang bagian tulang daun dan menguningnya warna daun serta ulat grayak yang menyerang bagian daun dan buah polong.

e. Panen dan Pasca Panen

Kacang tanah yang ditanam selama 100 hari memiliki tanda sebagai berikut:

- a) Buah polong yang memiliki kulit yang sudah mengeras dan warna biji coklat kehitaman
- b) Biji polong yang sudah berisi
- c) Pada daun sudah mulai kering dan keras

Kacang tanah dipanen dengan cara mencabut tanaman kacang dengan menggunakan tangan setelah, pencabutan selesai kacang tanah harus dipisahkan dari batang dan daun.

2.5 Kandungan Gizi Kacang Tanah

Kandungan yang terdapat dalam biji kacang berupa karbohidrat, protein serta lemak. Selain rasa yang nikmat ternyata kacang tanah juga memiliki beberapa vitamin yaitu terdiri dari vitamin E, dan vitamin A. Kacang tanah dapat diolah dan dikembangkan menjadi makanan ringan yang berbagai jenis cita rasa

yang dapat menambah daya tarik pada pembeli. Kacang tanah yang masih mentah dapat diekspor ke seluruh manca negara.

Tabel 2.5: Kandungan Gizi dari Berbagai Olahan Kacang

Komposisi	Kacang tanah kupas dengan kulit ari biji	Kacang tanah rebus dengan kulit	Kacang tanah sangrai tanpa kulit ari biji
Kalori (kal)	452,00	360,00	559,00
Protein (g)	25,30	13,50	26,90
Lemak (g)	42,80	31,20	44,20
Karbohidrat (g)	21,10	12,80	23,60
Kalsium (mg)	58,00	42,00	74,00
Fosfor (mg)	335,00	177,00	393,00
Besi (mg)	1,30	1,40	1,90
Vitami A (S.I)	0	0	0
Vitamin B1 (mg)	0,30	0,44	0,30
Vitamin C (mg)	3,00	5,00	0
Air (g)	4,00	40,20	2,60

(Sumber: Direktorat Gizi Depkes RI 1981)

Pengelolaan kacang tanah melalui proses pencucian, perendaman, pemanasan dan pengeringan serta penambahan zat kimia lainnya seperti bumbu-bumbu atau penyedap rasa lainnya yang memiliki nilai gizi yang berbeda-beda (Rahmi, 2015).

2.6 Pengaruh Suhu Pengeringan

Pada proses pengeringan dari cangkang telur merupakan konsep fisika dalam perpindahan panas. Pada proses ini juga berfungsi sebagai metode pengawetan pada suatu makanan, sehingga dapat bertahan lama dan tidak mudah membusuk. Proses pemanasan yang berlebihan juga dapat merusak struktur dan kandungan pada bahan yang dikeringkan (Widyanti, 2019).

Pengeringan (*drying*) ialah proses perpindahan panas serta uap air, secara simultan membutuhkan energi panas sehingga dapat menguapkan kandungan air yang dipindahkan dari permukaan bahan yang dikeringkan oleh media pengeringan yang umumnya berbentuk panas.

Bahan yang dikeringkan berkontak secara langsung dengan panas dari gas (udara), panas akan dipindahkan dari udara panas ke bahan yang akan dikeringkan. Tujuan dari pengeringan ini ialah mendapatkan hasil produk yang lebih baik misalnya dalam bentuk fisik (berupa bubuk atau butiran) serta warna, rasa dan tekstur bahan yang diinginkan (Harrison, 2000).

Mekanisme suatu proses pengeringan antara lain:

- Perpindahan energi panas dari lingkungan yang menguapkan air dari suatu permukaan bahan, perpindahan panas ini dapat terjadi dengan beberapa proses perpindahan panas baik itu secara konveksi, konduksi maupun radiasi. Perpindahan panas ketiga proses ini dipengaruhi karena adanya perbedaan temperatur pada bahan yang dikeringkan, dapat juga dipengaruhi oleh kelembaban serta laju pengeringan. Proses penguapan pada permukaan

bahan yang berbentuk padat disebut perpindahan secara difusi uap air dari permukaan bahan padat.

- Mekanisme yang kedua adalah proses perpindahan massa air di dalam bahan atau benda ke permukaan, proses ini biasa terjadi karena adanya perbedaan temperatur sehingga air dapat mengalir ke bagian dalam benda ke permukaan bahan padat.

Faktor-faktor yang mempengaruhi kecepatan suatu pengeringan:

- Suhu merupakan tingkat derajat panas atau dinginnya suatu benda, suhu memiliki beberapa tingkatan yaitu derajat Celsius, Fahrenheit, Reamur dan Kelvin. Namun secara umum biasanya satuan yang sering digunakan adalah Celsius. Secara mikroskopik suhu merupakan tingkatan energi yang dimiliki oleh benda. Masing-masing atom dalam benda saling bergerak baik itu berupa perpindahan maupun berupa getaran. Makin tinggi energi atom penyusun benda maka makin tinggi pula suhu benda tersebut (Kreith, 1991).
- Kelembaban merupakan kata lain dari kandungan air di dalam udara, jika dalam proses pengeringan kelembaban disekitar udara semakin meningkat maka dapat mempengaruhi proses pengeringan yang dapat memperlambat pengeringan pada bahan. Karena suatu metode pengeringan dapat mengabsorpsi serta menahan uap air tersebut. Udara yang mengandung banyak uap air disebut kelembaban udara sedangkan udara yang mengandung sedikit uap air disebut udara kering (Syahrul S, 2016).

- Waktu, dalam proses pengeringan juga dipengaruhi oleh waktu, artinya semakin lama waktu yang digunakan dalam proses pengeringan maka bahan yang dikeringkan akan lebih cepat atau kering sempurna.

Metode pengeringan digunakan untuk mengeringkan bahan dalam mengurangi atau menghilangkan kandungan air yang terdapat dalam bahan dengan melalui proses pemanasan dengan suhu tertentu. Proses pengeringan bisa dilakukan dengan menggunakan alat berupa *freezer*, oven vakum serta *spraydrying*. Alat ini menggunakan suhu yang cukup tinggi, dalam proses pengeringan juga bisa merubah kualitas bahan serta terjadinya pengurangan kandungan pada bahan. Periode pengeringan ada dua yaitu periode laju suhu yang konstan dan penurunan, kedua periode tersebut dibatasi oleh kandungan air pada bahan. Semakin sedikit kandungan air pada suatu bahan maka akan menurun laju pengeringannya (Widyanti, 2019).

Perpindahan panas dari suatu media pengeringan ke media yang akan dikeringkan merupakan metode pengeringan yang dapat mengurangi kadar air dalam bahan. Alat pengeringan yang akan digunakan berupa oven vakum yang prinsip kerjanya adalah menghilangkan kadar air yang terkandung di dalam bahan dengan bantuan suhu panas dalam proses penguapan (Prasetyanungrum, 2010).



Gambar 2.4: Alat Pengeringan (Oven Memmert)
(Sumber: Wikipedia.org)

Oven Memmert ialah suatu alat yang berbentuk sebuah ruang termal yang terisolasi, digunakan untuk mengeringkan suatu bahan. Pengeringan dengan oven lebih cepat proses pengeringannya dibandingkan dengan panas matahari. Namun kecepatan pengeringan suatu bahan tergantung pada ketebalan suatu bahan tersebut. Oven yang digunakan berupa oven elektrik yang terdiri dari beberapa tray, serta sirkulasi udara dalam alat tersebut. Dalam oven terdapat ruang termal yang terisolasi agar proses pencemaran dari luar lingkungan terhindar, pada alat ini juga kita dapat mengatur suhu pengeringan (Saputra A, 2010).

2.7 Kalsinasi

Kalsinasi merupakan proses pemanasan dengan suhu yang sangat tinggi namun tidak mencapai suhu lebur. Proses kalsinasi ini bertujuan untuk mengeliminasi komponen organik dengan mengubahnya ke bentuk senyawa.

Proses ini diaplikasikan pada cangkang telur ayam, bebek, maupun telur puyuh. Kandungan kalsium karbonat (CaCO_3) yang terkandung dalam cangkang telur ayam dapat diuraikan menjadi CaO dan gas CO_2 . Alat yang digunakan untuk proses kalsinasi yaitu *Muffle Furnace* dengan suhu tinggi di atas 700°C yang digunakan untuk pemanasan serta mengabukan zat padat dengan analisis gravimetri. Panas dari tanur yang membuat ikatan kimia menjadi renggang serta atom yang berikatan menjadi bergerak bebas. Pada suhu tinggi 850 sampai 1000°C ikatan kimia CaCO_3 terputus dan membentuk CaO dengan persamaan reaksi berikut:



Dalam hal proses kalsinasi biasanya terjadi pengurangan massa pada sampel yang disebabkan karena pelepasan gas CO_2 serta penguraian senyawa organik. Komponen organik dari cangkang telur yang hilang selama proses kalsinasi berupa protein seperti mukopolisakarida yang terdiri dari kondrotin sulfat A dan B, glukosamin, galaktosamin, galaktosa serta asam sialat (Cahyaningrum, 2017).

2.8 Spektrofotometri Serapan Atom (ASS)

Spektrofotometri merupakan alat yang dapat digunakan untuk menganalisis kandungan dalam bahan, dengan melalui proses penyerapan energi radiasi pada atom-atom yang berada ditingkat tenaga dasar. Proses penyerapan yang menyebabkan terjadinya tereksitasi suatu elektron dalam kulit atom ke tingkat yang lebih tinggi. Prinsip kerja alat ini dengan cara penguapan larutan pada sampel, dan logam yang terkandung di dalamnya dapat berubah menjadi

atom bebas. Atom yang mengabsorpsi radiasi dari sumber cahaya lampu katoda yang mengandung unsur yang akan ditentukan (Ibnu Gholib: 2007).



Gambar 2.5: Spektrofotometri Serapan Atom (AAS)
(Sumber: slideshare.net)

Komponen-komponen dari alat spektrofotometri serapan atom:

a. Sumber Sinar

Sumber sinar pada alat SSA merupakan jenis sinar Hollow Cathode Lamp (HCL), sumber sinar jenis ini dapat memancarkan energi radiasi sesuai dengan energi yang dibutuhkan dalam proses transisi elektron-elektron atom.

b. Tempat sampel

Pada analisis kandungan sampel harus diuraikan menjadi atom-atom netral yang dalam keadaan dasar.

c. Detektor

Detektor adalah alat yang dapat mengubah energi cahaya menjadi energi listrik dan untuk mengukur intensitas cahaya dari tempat pengamatan.

d. Monokromator

Monokromator adalah alat yang digunakan untuk memisahkan sinar radiasi yang tidak dibutuhkan dari spektrum radiasi yang dihasilkan dari sinar Hollow Cathode Lamp, dan memilih panjang gelombang yang akan dianalisis.

e. Sistem Pengelolah

Pada alat SSA terdapat sebuah alat yang berupa sistem pengelolah yang berfungsi sebagai pengelolah kuat arus dari detektor yang menjadi besaran daya serap atomik transmisi kemudian diolah menjadi sebuah data dalam sistem pembaca.

f. Readout

Readout merupakan sistem pembaca yang berfungsi sebagai alat petunjuk hasil dari pembacaan analisis yang berupa angka maupun gambar.

g. Chopper

Chopper berfungsi untuk mengatur cahaya yang dipancarkan saat pengujian.

h. Meter Bacaan Nilai Absorbansi

Berfungsi untuk membaca nilai absorbansi

Dalam prinsip sebuah alat spektrofotometri yang pada dasarnya menggunakan sinar monokromatik dengan panjang gelombang tertentu. Absorbansi suatu larutan dapat dipengaruhi beberapa faktor seperti pelarut, pH, suhu, serta konsentrasi elektrolit yang tinggi dan sebuah zat pengganggu. Adapun spektrum cahaya tampak pada sebuah komplementer:

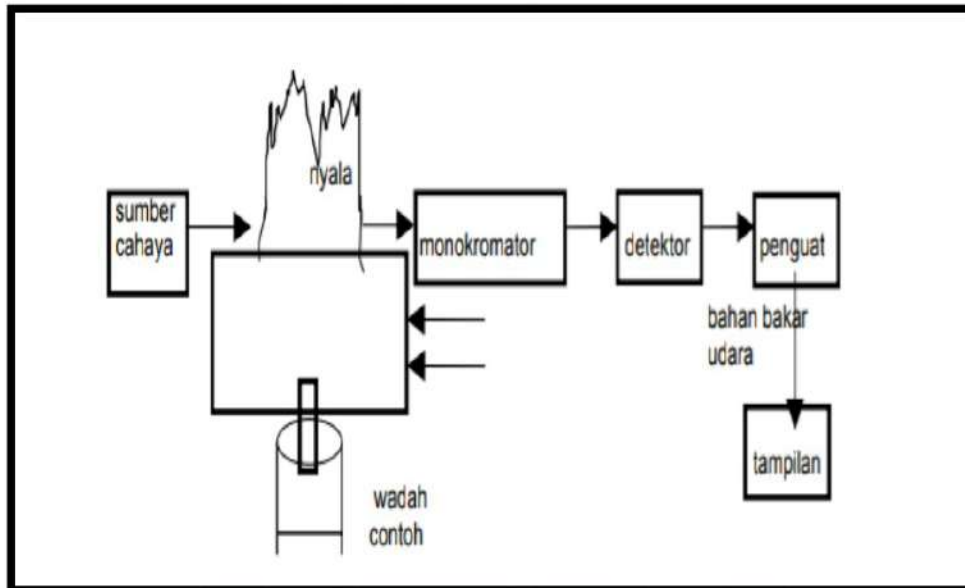
Tabel 2.6: Cahaya Tampak dan Warna komplementer

Panjang Gelombang (nm)	Warna	Warna Komplementer
400-435	Violet	Kuning-hijau
435-480	Biru	Kuning
480-490	Hijau-biru	Oranye
490-500	Biru-hijau	Merah
500-560	Hijau	Ungu
560-580	Kuning-hijau	Violet
580-595	Kuning	Biru
595-610	Oranye	Hijau-biru
610-750	Merah	Biru-hijau

(Sumber: Anshori,2005)

Menurut Anshori (2005), Sejarah penemuan Alat Spektrofotometri Serapan Atom yang pertama kali menemukan garis hitam pada sebuah spektrum cahaya matahari adalah Wollaston (1802) dan selanjutnya penelitian ini diselidiki oleh Fraunhofer tahun (1820). Kemudian Planck yang mengemukakan hukum kuantum tentang absorpsi dari emisi suatu cahaya, atom menyerap cahaya dengan panjang gelombang tertentu. Hal ini dapat disimpulkan bahwa apabila suatu cahaya yang dilewatkan pada suatu atom dengan panjang gelombang tertentu maka sebagian cahaya tersebut akan diserap oleh atom-atom bebas tersebut. Intensitas penyerapan berbanding lurus dengan banyaknya atom yang menyerap cahaya tersebut.

Berikut ini merupakan skema dari alat SSA yang terdiri dari dua komponen utama yaitu penghasil atom bebas (sel atom), dan sistem optik.



Gambar 2.6: Skema Komponen pada Alat SSA
(Sumber: Anshori, 2005)

Pembentukan suatu atom bebas yang menyerap cahaya dengan cara pengisatan pelarut artinya, pelarut akan teruapkan kemudian terjadi penguapan zat padat dan beberapa atom mengalami suatu eksitasi ke sebuah energi yang tinggi dan kondisi dimana atom-atom tersebut dapat memancarkan suatu energi.

2.9 Integrasi Keilmuan

Perkembangan teknologi dari zaman ke zaman sangat banyak produk buatan manusia yang tidak lepas dari kekurangan dan kelebihan yang diciptakan. Seperti halnya dalam perkembangan pupuk untuk berbagai jenis tanaman. Pupuk buatan manusia sebagian banyak mengandung dari bahan-bahan kimia yang berbahaya, oleh karena itu kita mestinya membuat produk pupuk yang ramah lingkungan agar mengurangi dampak pada lingkungan dan manusia.

Dalam firman Allah pada QS.Yunus / 10: 101 dijelaskan bahwa Allah menciptakan segala yang ada di bumi dengan berbagai manfaat.

قُلْ أَنْظُرُوا مَاذَا فِي السَّمَوَاتِ وَالْأَرْضِ وَمَا تُغْنِي الْآيَاتُ وَالنُّذُرُ عَنْ قَوْمٍ لَا يُؤْمِنُونَ ﴿١٠١﴾

Terjemahnya:

Katakanlah: "Perhatikanlah apa yang ada di langit dan di bumi. tidaklah bermanfaat tanda kekuasaan Allah dan Rasul-rasul yang memberi peringatan bagi orang-orang yang tidak beriman" (Departemen Agama RI, 2010).

Menurut Tafsir Quraish Shihab, yang menjelaskan tentang isi dari QS. Yunus ayat 101, dengan ini Allah memerintahkan kepada Nabi Muhammad kepada hamba-Nya agar dapat memahami tentang kuasa Allah, dengan cara mencermati serta merenungi dan memperhatikan apa yang ada di bumi merupakan bentuk kekuasaan Tuhan. Namun adapun golongan orang-orang yang tidak pernah berfikir dan menyadari betapa besar kuasa Tuhan. Sehingga orang-orang kafir itu lebih memilih untuk tidak beriman kepada Allah. Dalam ayat ini juga dijelaskan bahwa segala sesuatu yang ada di langit dan di bumi memiliki manfaat yang luar biasa bagi seluruh umat. Allah menciptakan manusia dengan akal dan fikiran, oleh karena itu ayat ini mengajak kepada seluruh umat untuk menggali ilmu pengetahuan tentang segala kekuasaan Tuhan. Dalam hal ini kita sebagai makhluk Allah sudah tugas kita untuk menggali pengetahuan dengan sebuah eksperimen, pengamatan serta kontemplasi.

Dari ayat tersebut kita bisa memanfaatkan limbah cangkang telur ini sebagai limbah yang bermanfaat seperti pada pembuatan pupuk organik untuk berbagai jenis tanaman. Kaitan antara ayat pertama dan kedua dimana setelah adanya pengamatan mengenai pemanfaatan limbah cangkang telur sebagai pupuk, selain itu kita juga diajarkan untuk memanfaatkan atau mengaplikasikan hasil pengamatan tersebut. Pupuk cangkang telur yang telah dibuat dapat diaplikasikan sebagai pupuk atau sumber hara bagi tanaman agar tanaman dapat tumbuh dan berkembang dengan baik. Di bumi ini begitu banyak tumbuhan ataupun tanaman-tanaman yang sangat bermanfaat bagi manusia, Allah menciptakan bumi ini dengan berbagai makhluk hidup dan berbagai jenis tanaman. Bahkan tidak semua orang mengetahui dan memanfaatkan tanaman dengan baik, padahal semua yang Allah ciptakan itu memiliki manfaat, seperti halnya yang telah dijelaskan dalam firman Allah QS Asy Syu'ara / 26: 7 yang berbunyi:

أَوَلَمْ يَرَوْا إِلَى الْأَرْضِ كَمْ أَنْبَتْنَا فِيهَا مِنْ كُلِّ زَوْجٍ كَرِيمٍ ﴿٧﴾

Terjemahnya:

“Dan Apakah mereka tidak memperhatikan bumi, berapakah banyaknya Kami tumbuhkan di bumi itu berbagai macam tumbuh-tumbuhan yang baik?” (Departemen Agama RI, 2010).

Menurut Tafsir Quraish Shihab, dalam penjelasan QS. Asy Syu'ara yang menyatakan bahwa di bumi Allah telah menumbuhkan berbagai jenis tumbuh-tumbuhan yang memiliki banyak manfaat bagi umat manusia. Allah telah mengeluarkan dari bumi beraneka ragam tumbuhan, dan itu semua hanya bisa dilakukan oleh Tuhan yang Maha Esa.

Dari sini kita bisa melihat dan memahami betapa besar kuasa Tuhan, yang telah menumbuhkan berbagai macam tumbuhan yang bermanfaat, namun sebagian umat belum menyadari dan masih dalam kekufuran dan pendustaan. Dengan ini kita sebagai umat harus bisa berusaha untuk menggali pengetahuan yang lebih dalam, karena segala sesuatu yang ada di langit dan di bumi Tuhan telah menyiapkan semuanya dan sebagai tugas kita untuk mencari tahu dan memanfaatkan dan menjaga apa yang Allah sediakan untuk kita.

Cahaya merupakan energi yang berbentuk gelombang elektromagnetik, secara umum cahaya merupakan sumber energi yang sangat dibutuhkan oleh manusia. Panjang gelombang cahaya yang dapat dilihat oleh mata manusia berkisar 400-800 nm dengan energi sebesar 149-299 KJ/mol. Cahaya merupakan sumber energi yang sangat bermanfaat bagi kehidupan manusia, cahaya sebagai sumber penerangan di bumi. Sumber cahaya ada dua yaitu sumber cahaya alam dan sumber cahaya buatan, sumber cahaya alam berupa cahaya matahari, bulan dan bintang, sedangkan sumber cahaya buatan berupa lampu penerangan. Fenomena cahaya tidak hanya dijelaskan dalam dunia sains namun jauh sebelum itu Al-Qur'an telah menjelaskan tentang berbagai fenomena cahaya yang sebagai tanda kekuasaan Allah. Dijelaskan dalam QS. An-Nur / 24 : 35 yang berbunyi:

M A K A S S A R

﴿اللَّهُ نُورٌ السَّمَوَاتِ وَالْأَرْضِ مَثَلُ نُورِهِ كَمِشْكَاةٍ فِيهَا مِصْبَاحٌ
 الْمِصْبَاحُ فِي زُجَاجَةٍ الزُّجَاجَةُ كَأَنَّهَا كَوْكَبٌ دُرِّيٌّ يُوقَدُ مِنْ شَجَرَةٍ
 مُبْرَكَةٍ زَيْتُونَةٍ لَا شَرْقِيَّةٍ وَلَا غَرْبِيَّةٍ يَكَادُ زَيْتُهَا يُضِيءُ وَلَوْ
 لَمْ تَمْسَسْهُ نَارٌ نُّورٌ عَلَى نُورٍ يَهْدِي اللَّهُ لِنُورِهِ مَنْ يَشَاءُ وَيَضْرِبُ
 اللَّهُ الْأَمْثَلَ لِلنَّاسِ وَاللَّهُ بِكُلِّ شَيْءٍ عَلِيمٌ ﴿٣٥﴾

Terjemahnya:

“Allah (Pemberi) cahaya (kepada) langit dan bumi. Perumpamaan cahaya Allah, adalah seperti sebuah lubang yang tak tembus, yang di dalamnya ada pelita besar. Pelita itu di dalam kaca (dan) kaca itu seakan-akan binatang (yang bercahaya) seperti mutiara, yang dinyalakan dengan minyak dari pohon yang berkahnya, (yaitu) pohon zaitun yang tumbuh tidak di sebelah timur (sesuatu) dan tidak pula di sebelah barat(nya), yang minyaknya saja hampir menerangi walaupun tidak disentuh api. Cahaya di atas cahaya (berlapis-lapis), Allah membimbing kepada cahaya-Nya siapa yang dia kehendaki, dan Allah memperbuat perumpamaan-perumpamaan bagi manusia, dan Allah Maha mengetahui segala sesuatu (Departemen Agama RI, 2010).

Menurut Tafsir Jalalain dalam menjelaskan makna dari QS. An-Nur yang menjelaskan bahwa (Allah cahaya langit dan bumi) yakni pemberi cahaya langit dan bumi dengan matahari dan bulan. (Perumpamaan cahaya Allah) sifat cahaya Allah di dalam kalbu orang mukmin (adalah seperti misykat yang di dalamnya ada pelita besar. Pelita itu dilaman kaca) yang dinamakan lampu lentera atau qandi. yang dimaksud Al-Misbah adalah lampu atau sumbu yang dinyalakan, sedangkan Al Misykaat artinya sebuah lubang yang tidak tembus. Sedangkan pengertian pelita di dalam kaca, maksudnya lampu tersebut berada didalam (kaca itu seakan-akan cahaya yang terpancar darinya (binatang yang bercahaya seperti mutiara).

Yang dimaksud dengan cahaya adalah petunjuk-Nya kepada orang Mukmin, maksudnya hal itu adalah cahaya (di atas cahaya) api dari pelita itu.

Penjelasan ayat diatas tentang cahaya yang merupakan bukti kekuasaan Allah dan sebagai petunjuk bagi orang-orang yang beriman. Dalam hal ini cahaya merupakan sumber energi yang sangat dibutuhkan manusia, jika cahaya tidak ada di bumi betapa gelapnya bumi ini dan betapa kesusahannya manusia dalam melihat sehingga tidak mampu untuk beraktivitas.

Teknologi semakin canggih kita sebagai manusia yang diciptakan dengan akal dan pikiran yang baik, sebagai manusia ciptaan Allah yang dalam bentuk sebaik-baiknya kita mampu mengembangkan atau menciptakan sebuah teknologi atau penemuan yang berupa cahaya sehingga dapat menerangi bumi dikegelapan malam hari. Pada abad ke-7 SM masyarakat Yunani kuno telah mengembangkan teknologi berupa lampu api seiring berkembangnya teknologi ditemukan sebuah penemuan mengenai listrik yang menjadi sumber energi utama dalam kehidupan manusia. Sifat energi listrik dapat diubah menjadi energi lain. Listrik terjadi akibat aliran arus listrik yang timbul karena sub-atom bermuatan negatif atau elektron bermuatan negatif bergerak ke dalam kawat yang bermuatan positif. Sifat listrik ini kemudian dimanfaatkan manusia dengan berbagai macam tujuan dengan salah satunya adalah dijadikan sebagai sumber energi cahaya.

Dalam ayat tersebut merupakan ayat tentang cahaya yang merupakan petunjuk bagi orang-orang Mukmin yang selalu beriman kepada Allah. Namun ketika ayat ini dipandang dalam konteks sains ayat tersebut menjelaskan tentang cahaya, dimana cahaya merupakan sumber energi yang sangat dibutuhkan

manusia dalam beraktivitas. Konsep cahaya juga banyak dijelaskan dalam sains melalui berbagai penemuan para ahli fisikawan contohnya pada alat Spektrofotometri Serapan Atom (SSA) yang merupakan alat yang prinsip kerjanya menggunakan cahaya.



BAB III

METODE PENELITIAN

3.1 Waktu dan Tempat

Waktu dan tempat dilakukannya penelitian ini pada bulan Februari 2021 sampai Bulan Juni 2021, Pondok Violet Samata Gowa Jln. Vetran Bakung dan di Laboratorium Kimia Fakultas Sains dan Teknologi UIN Alauddin Makassar.

3.2 Alat dan Bahan

3.2.1 Alat

Alat yang digunakan pada percobaan ini yaitu:

- a. Blender
- b. Mistar
- c. Wadah (baskom)
- d. Alat tulis
- e. Oven Memmert
- f. Ayakan 70 mesh
- g. Gelas ukur
- h. Pipet tetes
- i. Labu ukur
- j. Neraca digital
- k. Spektrofotometri Serapan Atom (SSA)
- l. Corong
- m. Polybag

3.2.2 Bahan

Bahan yang digunakan dalam penelitian ini yaitu:

- a. Cangkang Telur
- b. Bibit Kacang Tanah
- c. Aquabides (H_2O)
- d. Asam Nitrat (HNO_3)
- e. Asam perklorat ($HClO_4$)
- f. Batu didih
- g. Kertas saring

3.3 Prosedur Kerja

Prosedur kerja pada penelitian ini yaitu:

a. Tahap Persiapan

Studi literatur, yaitu sebagai referensi penunjang pada penelitian dan pustaka dalam memperoleh data mengenai pembuatan pupuk dengan variasi suhu pengeringan dari cangkang telur ayam.

b. Pembuatan pupuk cangkang telur

1. Menyiapkan limbah cangkang telur



Gambar 3.1: Cangkang Telur
(Sumber: Dokumentasi Pribadi)

2. Mencuci bersih cangkang, kemudian simpan ditempat yang terbuka agar cangkang telur tidak busuk.
3. kemudian, cangkang telur dihaluskan menggunakan blender dengan halus.



Gambar 3.2: Penghalusan Cangkang Telur
(Sumber: Dokumentasi Pribadi)

4. Setelah menghaluskan cangkang telur, kemudian mengeringkannya dengan oven memmert pada suhu 37°C, 50°C, 100°C, dan 150°C dengan waktu 120 menit.



Gambar 3.3: Proses Pengeringan
(Sumber: Dokumentasi Pribadi)

5. Cangkang telur yang telah dioven, kemudian diayak menggunakan ayakan 70 mesh, untuk memperoleh serbuk cangkang telur yang lebih halus.



Gambar 3.4: Proses Pengayakan
(Sumber: Dokumentasi Pribadi)

c. Uji kalsium pada cangkang telur

1. Serbuk cangkang telur yang sudah dihaluskan ditimbang sebanyak 1 g, dan memasukkannya ke dalam gelas ukur, kemudian tambahkan aquabides 50 ml dan asam nitrat sebanyak 5 ml.
2. Tambahkan batu didih kedalam larutan asam nitrat, kemudian panaskan sampai mendidih, setelah itu didinginkan kembali.
3. Tambahkan asam perklorat sebanyak 1 ml, kemudian dipanaskan lagi sampai menghasilkan uap putih, lalu didinginkan kembali.
4. Larutan yang telah mendidih disaring ke dalam labu ukur dengan bantuan corong.
5. Larutan standar dibuat dengan konsentrasi 0.5, 1.0, 2.0, dan 5.0 ppm. Caranya larutan induk 1000 ppm dipipet masing-masing 10, 25, 40,

dan 55 ml kedalam labu takar untuk mengencerkan larutan sampai tanda batas dengan menggunakan aquabides.

6. Absorbansi diukur dengan menggunakan alat spektrofotometri, dengan mencatat hasil pengujian.



Gambar 3.5: Alat Spektrofotometri Serapan Atom (SSA)
(Sumber: slideshare.net)

d. Pemberian Pupuk Cangkang Telur Pada Tanaman

1. Menyiapkan pupuk cangkang telur dengan variasi suhu yang berbeda-beda
2. Menyiapkan 5 buah polybag dengan memberi label agar lebih mudah mengamati pertumbuhan dengan suhu pupuk yang berbeda.
3. Menanam bibit kacang tanah yang telah direndam kedalam pot/polybag dengan tanah
4. Memupuk tanaman dengan pupuk cangkang telur sebanyak 10 gram tiap tanaman.
5. Pemberian pupuk dilakukan interval waktu 4 hari sekali pemupukan

6. Selama proses penanaman dan pemupukan catat hasil pengamatan pada tabel pengamatan.

Tabel 3.1: Tabel Pengmatan Pertumbuhan Tinggi Batang Pada Tanaman Kacang Tanah

No	Umur Tanaman (Hari)	Tinggi Batang Tanaman (cm)				
		A	B	C	D	Tanpa Pupuk
1	11					
2	15					
3	19					
4	23					
5	27					
6	31					

Tabel 3.2: Tabel Pengmatan Jumlah Tangkai Pada Tanaman Kacang Tanah

No	Umur Tanaman (Hari)	Jumlah Tangkai Pada Tanaman				
		A	B	C	D	Tanpa Pupuk
1	11					
2	15					
3	19					
4	23					
5	27					
6	31					

Tabel 3.3: Tabel Pengamatan Jumlah Daun Pada Tanaman Kacang Tanah

No	Umur Tanaman (Hari)	Jumlah Daun Pada Tanaman				
		A	B	C	D	Tanpa Pupuk
1	11					
2	15					
3	19					
4	23					
5	27					
6	31					

Table 3.4: Tabel Hasil Pengujian Kadar Kalsium pada Cangkang Telur Ayam

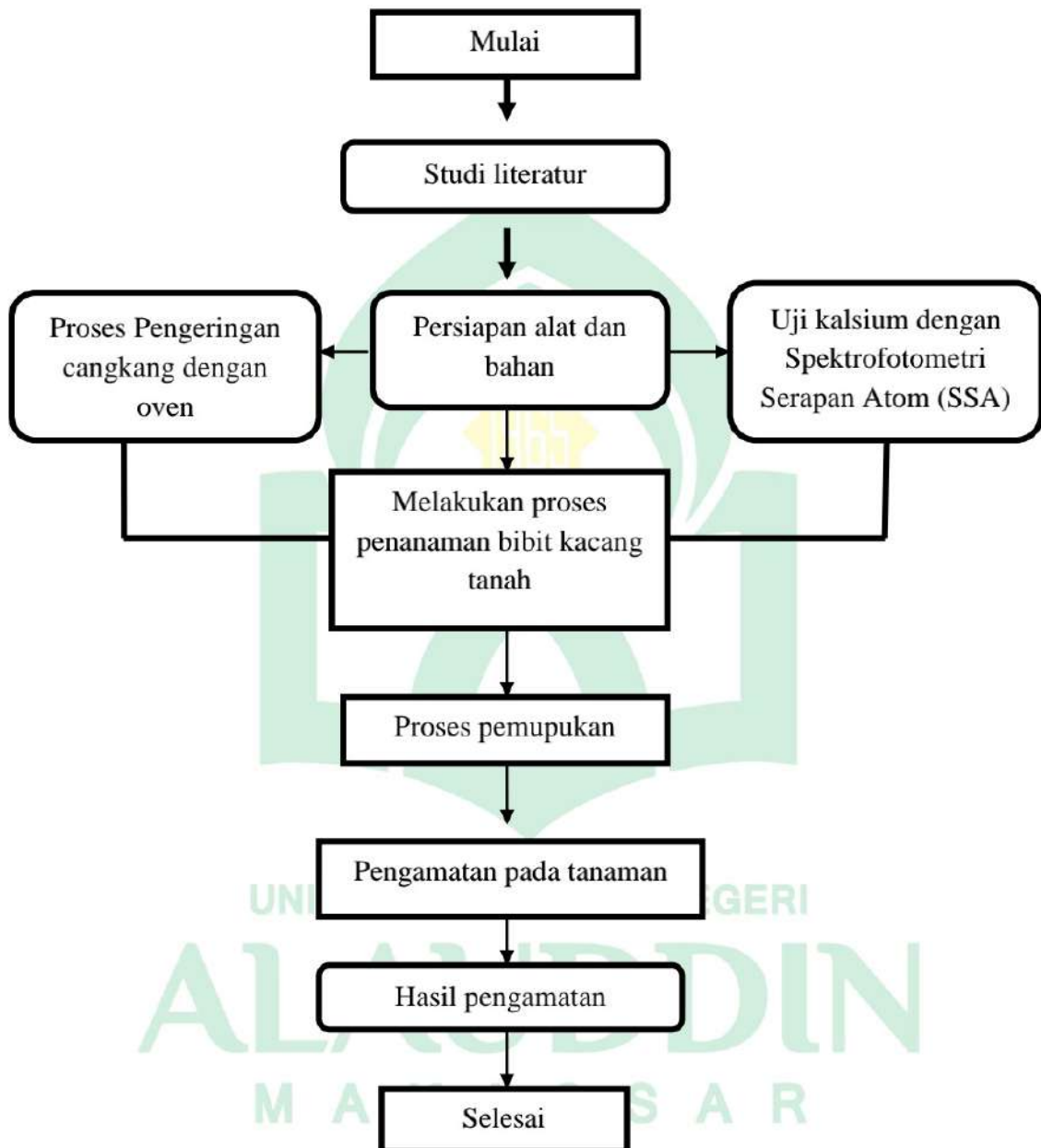
No	Sampel	Variasi Suhu (°C)	Kadar Kalsium (%)
1	A	37	
2	B	50	
3	C	100	
4	D	150	



ALAUDDIN

 M A K A S S A R

3.4 Bagan Alir Penelitian



BAB IV

HASIL DAN PEMBAHASAN

4.1 Pengujian Kadar Kalsium dengan Menggunakan Spektrofotometri

Serapan Atom (SSA)

Pada penelitian ini dilakukan untuk menentukan nilai pengujian kalsium dari cangkang telur dengan menggunakan alat Spektrofotometri Serapan Atom (SSA), dan mengamati perubahan pertumbuhan kacang tanah dengan menggunakan pupuk serbuk cangkang telur ayam yang telah dikeringkan dengan variasi suhu yang berbeda.

Dalam melakukan pengujian kandungan kadar kalsium pada cangkang telur ayam dengan menggunakan alat SSA terlebih dahulu membuat larutan standar untuk melakukan pengujian, dimana larutan standar dibuat dengan konsentrasi yang berbeda-beda yaitu 0.5, 1.0, 2.0, dan 5.0 ppm. Dari hasil pengujian kadar kalsium diperoleh nilai kadar kalsium pada cangkang telur yang dapat dilihat pada tabel berikut:

Table 4.1: Hasil Pengujian Kadar Kalsium pada Cangkang Telur Ayam

No	Sampel	Variasi Suhu (°C)	Kadar Kalsium (%)
1	A	37	1,32
2	B	50	1,06
3	C	100	2,21
4	D	150	0,08

Dari tabel di atas dapat dilihat dengan hasil pengujian kadar kalsium dimana dari tabel didapat disimpulkan bahwa pengaruh pengeringan suhu pada cangkang telur dapat mempengaruhi kualitas dari cangkang telur baik secara fisik maupun terhadap kandungan kimianya, suhu merupakan derajat panas atau dinginnya suatu benda, cangkang telur yang dipanaskan atau dioven dengan suhu yang cukup tinggi memungkinkan terjadinya pengurangan kadar kalsium yang terkandung pada cangkang telur. Semakin lama waktu pengeringan dan semakin tinggi suhu yang digunakan pada proses pengeringan dapat menyebabkan kandungan kadar kalsium dari cangkang telur berkurang. Proses pengeringan yang bertujuan untuk menghilangkan kadar air yang berlebihan pada bahan, namun menggunakan suhu pengeringan yang tinggi dan waktu pengeringan yang lama sangat mempengaruhi kualitas bahan tersebut. Namun pada hasil pengujian nilai kadar kalsium yang tertinggi pada suhu 100°C, hal ini disebabkan kemungkinan pada suhu 100°C merupakan suhu yang terbaik dalam proses pengeringan cangkang telur, kandungan senyawa lainnya pada cangkang telur ini dapat terurai dengan baik, dan kandungan kalsium dapat meningkat.

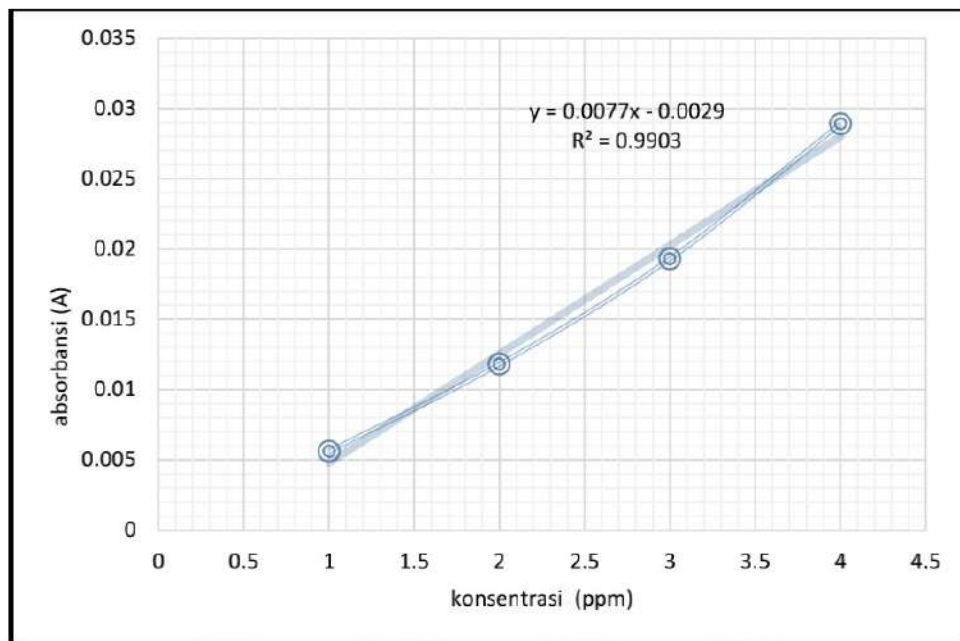
Adapun data hasil pengukuran nilai konsentrasi yang digunakan dalam pengujian dengan nilai absorbansi tiap sampel.

Tabel 4.2: Hubungan Nilai Konsentrasi dengan Absorbansi

No	Variasi Suhu (°C)	Konsentrasi (ppm)	Absorbansi (A)
1	37	0,5 ppm	0,0056
2	50	1,0 ppm	0,0118
3	100	2,0 ppm	0,0193

4	150	5,0 ppm	0,0289
---	-----	---------	--------

Pada tabel di atas dapat diperoleh sebuah grafik hubungan antara nilai absorbansi sampel dengan variasi nilai konsentrasi pada pengujian kadar kalsium.



Gambar 4.1: Grafik Hubungan Antara Konsentrasi Larutan Dengan Daya Absorbansi

Pada grafik di atas hubungan antara nilai konsentrasi dengan daya absorbansi suatu larutan adalah berbanding lurus, artinya semakin tinggi nilai konsentrasi suatu senyawa dalam larutan, makin banyak pula sinar yang diserap. Hal ini terlihat pada grafik di atas dengan nilai *intercept* (a) = 0,0077 dan nilai *slope* (b) = 0,003 dengan nilai *korelasi* (R^2) = 0,9903. Nilai *korelasi* yang didapatkan sebesar 0,9903 dapat dikatakan bahwa nilai *korelasi* tersebut sangat baik karena mendekati nilai 1. Dalam metode spektrofotometri ini larutan sampel dapat menyerap radiasi elektromagnetik dari sumber dan jumlah yang diserap bergantung pada tingginya nilai konsentrasi.

4.2 Pengamatan Pertumbuhan Kacang Tanah

Pengamatan pertumbuhan kacang tanah dengan variasi suhu pengeringan pada pupuk cangkang telur. Pengamatan dilakukan selama 31 hari dengan interval pemberian pupuk 4 hari sekali pemupukan dengan pemberian pupuk sebanyak 10 gram dan media tanam yang digunakan adalah polybag.

Tabel 4.3: Hasil Pengamatan Pertumbuhan Panjang Batang pada Kacang Tanah

No	Umur Tanaman (Hari)	Panjang Batang Tanaman (cm)				
		A	B	C	D	Tanpa Pupuk
1	11	10	11	14	14	16
2	15	15	16,5	19	19	20,5
3	19	23	21,5	22	22	22
4	23	27	28	26,5	26,5	23,5
5	27	32	30,5	30,5	28,5	25,5
6	31	35	34	33,5	31,5	27,5

Keterangan:

A = Suhu 37°C

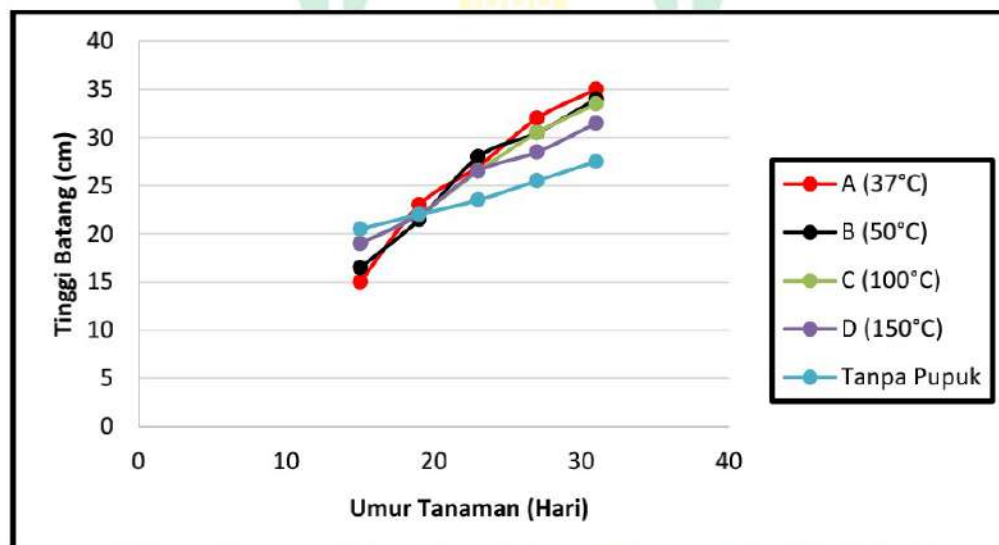
B = Suhu 50°C

C = Suhu 100°C

D = Suhu 150°C

Tabel di atas merupakan hasil pengukuran tanaman selama 31 hari dalam proses penanaman. Dapat dilihat bahwa pertumbuhan panjang batang tanaman kacang yang menggunakan suhu rendah 37°C, 50°C, dan suhu 100°C lebih cepat

proses pertumbuhan atau penambahan panjang pada batang dari pada pertumbuhan dengan suhu tinggi dan tanpa pemberian pupuk. Hal ini disebabkan karena pada dasarnya pupuk cangkang telur yang dikeringkan dengan suhu tinggi dapat mengurangi nilai kadar kalsium yang terkandung pada cangkang tersebut. Tanaman ini juga bisa dipengaruhi oleh faktor alam seperti bantuan sinar matahari sehingga tanaman dapat tumbuh dengan baik, namun dalam hal ini sangat diperlukan untuk penggunaan pupuk yang memiliki banyak kandungan yang dapat membantu proses pertumbuhan tanaman. Adapun grafik pertumbuhan batang tanaman kacang tanah sebagai berikut:



Gambar 4.2: Pertumbuhan Tinggi Batang Kacang Tanah

Pada grafik di atas pertumbuhan tinggi batang kacang tanah selama interval waktu 31 hari dapat dilihat yang lebih cepat pertumbuhan dari awal pemupukan sampai akhir suhu 37°C, 50°C dan 100°C mengalami pertumbuhan yang cepat, hal ini dikarenakan pupuk yang dikeringkan dengan suhu rendah kandungan kalsium pada cangkang telur tidak berkurang, sehingga

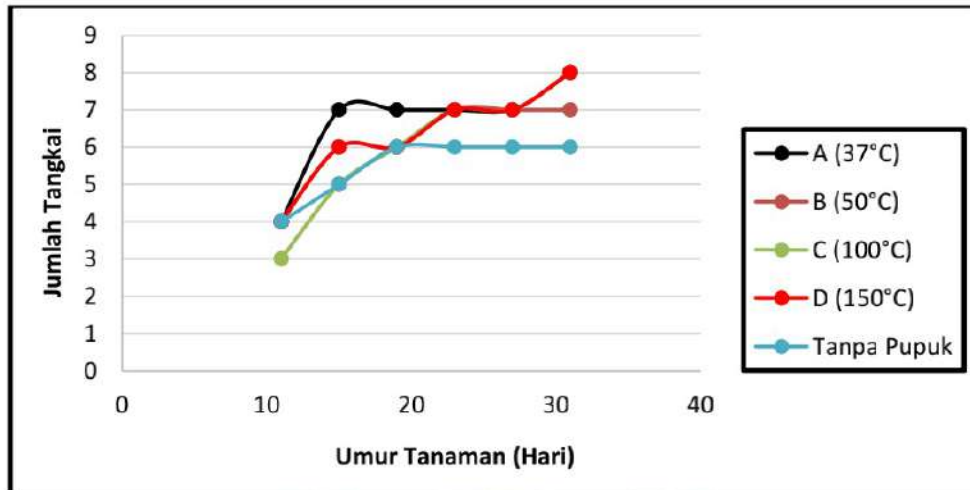
kandungan kalsium pada cangkang tersebut dapat membantu proses pertumbuhan kacang tanah. Dapat juga dilihat perbandingan antara pertumbuhan tanaman yang menggunakan pupuk dan tanpa menggunakan pupuk, jelas hal ini dapat mempengaruhi proses pertumbuhan tanaman karena tanaman sangat memerlukan yang namanya pupuk serta unsur hara lainnya karena pupuk adalah cara alternatif yang dapat membantu pertumbuhan tanaman.

Tabel 4.4: Hasil Pengamatan Jumlah Tangkai pada Pertumbuhan Kacang Tanah

No	Umur Tanaman (Hari)	Jumlah Tangkai Tanaman				
		A	B	C	D	Tanpa Pupuk
1	11	4	4	3	4	4
2	15	7	6	5	6	5
3	19	7	6	6	6	6
4	23	7	7	7	7	6
5	27	7	7	7	7	6
6	31	8	8	7	7	6

Pada tabel di atas pertumbuhan jumlah tangkai pada tanaman kacang tanah, pada hari ke 31 jumlah tangkai pada tanaman dengan suhu 100°C dan 150°C interval pertumbuhan tangkainya hampir sama. Namun pada suhu 37°C dan suhu 50°C pertumbuhan tanaman dengan jumlah tangkai lebih cepat pertumbuhannya. Hal ini disebabkan karena kandungan cangkang telur ayam tidak hanya dipengaruhi oleh satu unsur senyawa saja (kalsium) melainkan ada

beberapa unsur senyawa dalam pupuk cangkang telur berupa (posfor, magnesium, kalium, natrium dan lain-lain).



Gambar 4.3: Pertumbuhan Jumlah Tangkai Pada Tanaman Kacang Tanah

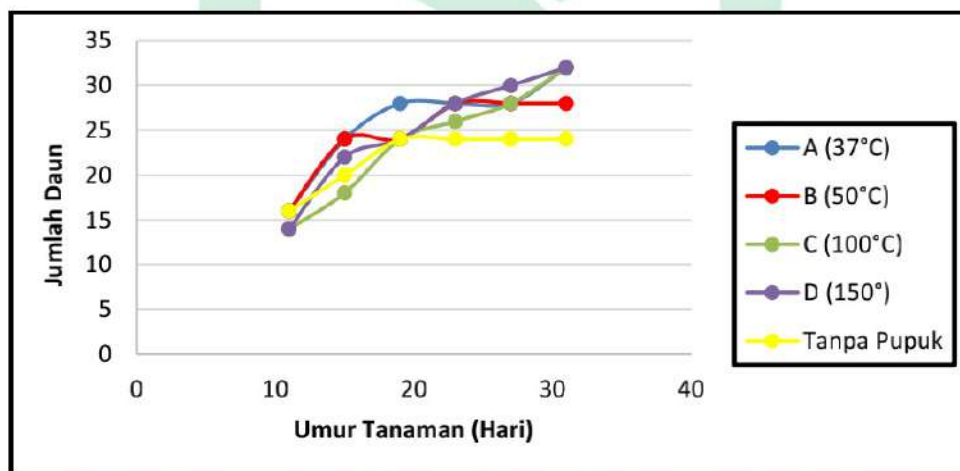
Pada grafik di atas dapat dilihat pertumbuhan tanaman dengan jumlah tangkai dari umur 11 hari hingga 31 hari pertambahan jumlah tangkai antara tanaman dengan suhu 37°C dan suhu 50°C jumlah tangkainya hampir sama, hal ini mungkin dikarenakan adanya kandungan unsur atau senyawa lain yang terdapat dalam pupuk cangkang telur selain kalsium yang dapat mempengaruhi perkembangan tanaman.

Tabel 4.5: Hasil Pengamatan Jumlah Daun pada Pertumbuhan Kacang Tanah

No	Umur Tanaman (Hari)	Jumlah Daun Tanaman				
		A	B	C	D	Tanpa Pupuk
1	11	16	16	14	14	16
2	15	24	24	18	22	20
3	19	28	24	24	24	24

4	23	28	28	26	28	24
5	27	28	28	28	30	24
6	31	32	28	32	32	24

Pertumbuhan tanaman dengan jumlah daun dapat dilihat pada tabel bahwa pada pertumbuhan tersebut hampir semua sama dengan pertambahan jumlah daun dari umur 11 hari sampai 31 hari. Hal ini biasa terjadi pada proses pertumbuhan tanaman, tidak hanya kalsium saja yang dapat mempengaruhi pertumbuhan tanaman, namun beberapa unsur lainnya yang terkandung pada pupuk cangkang telur. Adapun grafik pertumbuhan daun pada tanaman kacang tanah sebagai berikut:









Gambar 4.4: Pertumbuhan Jumlah Daun Pada Tanaman Kacang Tanah

Perlu diketahui bahwa pertumbuhan tanaman tidak hanya dipengaruhi oleh pupuk yang digunakan melainkan juga harus diperhatikan kondisi lingkungan (faktor eksternal). Pertumbuhan jumlah daun pada suhu 50°C jumlah daun yang sangat sedikit. Perlu juga diperhatikan kualitas pupuk yang digunakan karena hal itu juga dapat mempengaruhi pertumbuhan tanaman.

Berikut merupakan tabel hasil pengujian pupuk cangkang telur pada pertumbuhan tanaman kacang tanah yang ditanam selama 31 hari dengan interval waktu pemberian pupuk 4 hari sekali pemupukan.

Tabel 4.6: Pengamatan Pada Pertumbuhan Tanaman Kacang Tanah

No	Umur Tanaman (Hari)	Gambar Tanaman
1	11	
2	15	
3	19	

4	23	
5	27	
6	31	

BAB V

PENUTUP

5.1 Kesimpulan

Kesimpulan pada penelitian ini adalah pengaruh suhu pengeringan terhadap kualitas pupuk cangkang telur, menunjukkan bahwa suhu sangat berpengaruh pada kualitas pupuk cangkang telur. Penggunaan suhu yang sangat tinggi dengan waktu pengeringan yang cukup lama dapat mengurangi nilai kadar kalsium yang terkandung dalam cangkang telur. Dalam hasil penelitian suhu yang baik digunakan dalam proses pengeringan cangkang telur ayam yaitu suhu 37 °C dan suhu 100°C. Hasil pengujian nilai kadar kalsium diperoleh suhu 37 °C sebesar 1,32 %, suhu 50 °C sebesar 1,06%, suhu 100 °C sebesar 2,21% dan suhu 150 °C sebesar 0,80%.

5.2 Saran

Saran dari penelitian ini yaitu perlu dilakukan penelitian variasi suhu pengeringan cangkang telur untuk membandingkan kadar kalsium dari telur ayam ras, dan telur bebek, serta pada penelitian selanjutnya melakukan pengujian kadar kalsium dengan pengambilan data minimal 3 kali agar data yang diperoleh lebih akurat.

DAFTAR PUSTAKA

Al-Qur'an

- Asip Faisol, R. M. 2008. *Uji Efektivitas Cangkang Telur Dalam Mengadsorpsi Ion Fe Dengan Proses Batch*. Jurnal Teknik Kimia. No.2, Vol. 15.
- Anshori Al Jamaluddin. 2005. "Spektrofotometri Serapan Atom" Jawa Barat: Universitas Pajajaran.
- Aslinawati.2011. *Aplikasi Pupuk Cair Dari Cangkang Telur Dengan Aktifator Mikroorganisme Lokal Terhadap Pertumbuhan Bibit Tanaman Kaka*.Samarinda: Program Studi Budidaya Tanaman Perkebunan Politeknik Pertanian Negeri Samarinda.
- Bahrum.2015. *Pengembangan Budidaya Kacang Tanah (Arachis Hypogaea L) dan Pendapatan Petani Di Desa Manurung Kecamatan Hilir Kabupaten Tanah Bumbu*.Kota Banjarmasin: Univeristas Ahmad Yani Banjarmasin
- Cahyaningrum, dkk. 2017. *Sintesis Hidroksiapatit Dari Cangkang Telur Menggunakan Metode Pengendapan Basah*. Jawa Timur: Universitas Negeri Surabaya.
- Cibro MA. 2008. *Respon Beberapa Varietas Kacang Tanah (Arachis Hypogaea L) Terhadap Pemakaian Mikoriza Pada Berbagai Cara Pengolahan Tanah*.Medan: Univeristas Sumatera Utara
- Cotteril dan Geiger. 1977. *Egg Product Yield Trends From Shell Egg*. *Poultry Sicence* 56: 1027-1031
- Departemen Agama. *Al – qur'an dan Terjemahnya* (Jakarta: Departemen Agama RI, 2010).
- Ganjar, Ibnu Gholib dan Abdul Rohman. 2007. *Kimia Farmasi Analisis*. Yogyakarta: Pustaka Belajar.
- Harrison, 2000.*Preserving Food Drying Fruit and Vegetable*.University of Geordgia.
- Kusuma, Abdi Pandu, dkk. 2014. *DSS Untuk Menganalisis pH Kesuburan Tanah Menggunakan Metode Single Linkage*. Jurnal EECCIS Vol. 8, No.1. diakses pada tanggal 29 Juli 2021.

- Kreith, Frank. 1991. *Prinsip-Prinsip Perpindahan Panas Edisi Ketiga*. Jakarta: Erlangga.
- Lestari, Sri Utami dan Muryanto. 2018. *Analisis Beberapa Unsur Kimia Kompos*. Pekanbaru: Universitas Lancang Kuning.
- Makmur, G. S. 2011. *Tanaman Pangan*. <http://duniatanaman.com/tanaman-pangan.html>. diakses pada tanggal 07 Desember 2020
- Nurjanah, dkk.2017. *Pengaruh Pemberian Tepung Cangkang Telur Ayam Terhadap Pertumbuhan Tanaman Caisim*. Palembang: Universitas Sriwijaya.
- Nurhidayati, dkk. 2008. *Pembuatan Pupuk Kompos Dari Bahan Jerami Padi Bagi Tumbuhan Bayam*. Palembang: Universitas Sriwijaya.
- RahmiannaA. A, dkk. 2015. *Budidaya Kacang Tanah*. Balai Penelitian Tanaman Aneka Kacang dan Umbian. <http://abi.litbang.pertanian.go.id> diakses pada tanggal 07 Desember 2020.
- Riansyah Angga. 2013. *Pengaruh Perbedaan suhu dan Waktu Pengeringan Terhadap Karakteristik Ikan Asin Sepat Siam Dengan Menggunakan Oven*. Palembang: Universitas Sriwijaya.
- Saputra A dan Ningrum DK. 2010. *Pengeringan Kunyit Menggunakan Microwave dan Oven*. Semarang: Jurusan Teknik Kimia Universitas Diponegoro Semarang.
- Solpiati.2013. *Pemberian Pupuk Organik Cair NASA Terhadap Pertumbuhan Tanaman Buah Naga Super Red*. Samarinda: Program Studi Budidaya Tanaman Perkebunan Politeknik Pertanian Negeri Samarinda.
- Sutopo L. 2004. *Teknologi benih*. Jakarta: Raja grafindo persada.
- Surihati, dkk. 2001. *Studi Takaran dan Sumber Kalsium Pada Pertumbuhan dan Hasil Tanaman Kacang Tanah Varietas Kelinci*. Jawa Tengah: Universitas Kristen Satya Wacana.
- Syahrul S. 2016. *Pengaruh Variasi Kecepatan Udara dan Massa Bahan Terhadap Waktu Pengeringan Jagung Pada Alat Fluidized Bed*. Nusa Tenggara Barat: Universitas Mataram.
- Pengaribunan, Darwin H. 2017. *Apilikasi Pupuk Organik Cair dan Anorganik Terhadap Pertumbuhan, Produksi dan Kualitas Pascapanen Jagung Manis*. J. Hort. Indonesia 8(1) April 2017.

- Prsetyaningrum, Aji. 2010. *Rancangan Bangun Oven Vacum dan Aplikasinya Sebagai Alat Pengering Pada Suhu Rendah*. Semarang: Universitas Diponegoro.
- Widyanti E. M, dkk. 2019. *Penentuan Tekanan dan Waktu Optimum Dalam Pembuatan Serbuk Telur Menggunakan Oven Vakum*. Bandung: Politeknik Negeri Bandung.
- Yulifianti Rahmi, dkk. 2015. *Teknologi Pengolahan Produk Olahan Kacang Tanah*. Bogor: Balai Besar Penelitian dan Pengembangan Pascapanen Pertanian Bogor.
- Zilti, Fifa. 2008. *Spektroskopi Inframerah, Serapan Atomik, Serapan Sinar Tampak, dan Ultraviolet Hidrokisapatit Cangkang Telur*. Bogor: Institut Pertanian Bogor.











LAMPIRAN

UNIVERSITAS ISLAM NEGERI
ALAUDDIN
M A K A S S A R

Lampiran 1 : Pengamatan Pada Pertumbuhan Tanaman Kacang Tanah

No	Umur Tanaman	Gambar Tanaman
1	11 hari	
2	15 hari	
3	19 hari	

4	23 hari	
5	27 hari	
6	31 hari	

Lampiran 2: Dokumentasi Penelitian

(Oven Memmert)



(Proses mengoven)



(Sampel Setelah Dioven)




(Pengayakan 70 mesh)





Camera



Alat Menulis dan Mengukur




Polybag



Media Tanam

Lampiran 3: Data Hasil Pengujian Nilai Kadar Kalsium




**Kementerian
Perindustrian**
REPUBLIK INDONESIA

**BADAN PENELITIAN DAN PENGEMBANGAN INDUSTRI
LABORATORIUM PENGUJI BBIHP MAKASSAR**

Jalan Prof. Dr. H. Abdulrahman Baswedan, MA No. 28 Makassar 90231
Telp: (0411) 441207 Fax: (0411) 441135 Website: www.bbihp.kemendipertin.go.id E-mail: bbihp@kemendipertin.go.id

LAPORAN PENGUJIAN
Nomor: 2.3078/ILU-BBIHP/IV/2021

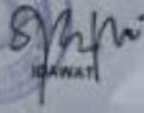
Nomor Analisa : P. 2528
Tanggal Pemeriksaan : 31 Maret 2021
Nama Pelanggan : Uhar Lestari Dew
Alamat : Jl. Veteran Bakung
Nama Contoh : Cempang Telur
Keterangan Contoh : Kode 485.775.1, Kemasan Plastik, Sampel 37° C, Keadaan Contoh Baik, Untuk Analisa Kinta
Pengambilan Contoh :
Berta Acara :
Tanggal Analisa : 31 Maret 2021
Tanggal Penerbitan : 15 April 2021



Sesuai dilakukan pengujian, diperoleh hasil sebagai berikut:

Parameter	Satuan	Hasil	Metode Uji
Kalsium (Ca)	%	1.32	IK-MT-28.11 (AAS)

Manajemen Teknis



IDAWATI



Kementerian
Perindustrian
REPUBLIK INDONESIA

**BADAN PENELITIAN DAN PENGEMBANGAN INDUSTRI
LABORATORIUM PENGUJI BBIHP MAKASSAR**

Jalan Prof. Dr. H. Abdurrahman Baswedan, MA No. 28 Makassar 90231
Telp: (0411) 441207 Fax: (0411) 441135 Website: www.bbip.kemperin.go.id E-mail: bbip@kemperin.go.id

LAPORAN PENGUJIAN

Nomor: 2.3079/LU-BBHP/IV/2021

Nomor Analisis : P. 252ii
Tanggal Penerimaan : 31 Maret 2021
Nama Pelanggan : Utan Lestari Dewi
Alamat : Jl. Veteran Bakung
Nama Contoh : Cangkang Telur
Keberangan Contoh : Kode 465 775 2, Kemasan Plastik, Sampel 50°C, Keadaan Contoh Baik, Untuk Analisis Keras
Pengambilan Contoh :
Berita Acara :
Tanggal Analisis : 31 Maret 2021
Tanggal Penerbitan : 15 April 2021



Setelah dilakukan pengujian, diperoleh hasil sebagai berikut:

Parameter	Satuan	Hasil	Metode Uji
Kalsium (Ca)	%	1,06	IK-MT-28.11 (AAS)

Manajer Teknis

[Signature]
DAWATI

LAPORAN PENGUJIAN

Nomor : 2.5906/LU-BBHPV/1/2021

Nomor Analisis : P. 5505
 Tanggal Penerimaan : 02 Juli 2021
 Nama Pelanggan : Utari Lestari Dewi
 Alamat : Jl. Veteran Bakung
 Nama Contoh : Cangkang Telur
 Keterangan Contoh : Kode 975 1483 1, Kemasan Plastik, Sampel 100° C, Keadaan Contoh Baik, Untuk Analisis Kimia
 Pengambilan Contoh : -
 Berita Acara : -
 Tanggal Analisis : 02 Juli 2021
 Tanggal Penerbitan : 23 Juli 2021



Setelah dilakukan pengujian, diperoleh hasil sebagai berikut:

Parameter	Satuan	Hasil	Metode Uji
Kalsium (Ca)	%	2,21	AAS



Manajer Teknis.

B.T. Allo



**BADAN PENELITIAN DAN PENGEMBANGAN INDUSTRI
LABORATORIUM PENGUJI BBIHP MAKASSAR**

Jalan Prof. Dr. H. Abdurrahman Basalamah, MA No. 28 Makassar 90231
Tel: (0411) 441207 Fax: (0411) 441135 Website: www.bbhp.kemiperin.go.id E-mail: bbhp@kemiperin.go.id

LAPORAN PENGUJIAN

Nomor: 2.3081/LU-BBIHP/IV/2021

Nomor Analisa : P. 2531
 Tanggal Penerimaan : 31 Maret 2021
 Nama Pelanggan : Utari Lestari Dewi
 Alamat : Jl. Veteran Bakung
 Nama Contoh : Cangkang Telur
 Keterangan Contoh : Kode 485.775.4, Kemasan Plastik, Sampel 150° C, Keadaan Contoh Baik, Untuk Analisa Kimia
 Pengambilan Contoh : -
 Berita Acara : -
 Tanggal Analisa : 31 Maret 2021
 Tanggal Penertitan : 15 April 2021



Setelah dilakukan pengujian, diperoleh hasil sebagai berikut:

Parameter	Satuan	Hasil	Metode Uji
Kalsium (Ca)	%	0,80	IK-MT-28.11 (AAS)

Manajer Teknis

[Signature]
IDAWATI

BIOGRAFI PENULIS



Utari Lestari Dewi, adalah penulis skripsi ini.

Penulis lahir dari orang tua Asdar dan (Alm)

Nurhaeni. Penulis lahir di Bulukumba pada

tanggal 01 Oktober 1999. Penulis menempuh

pendidikan dari SDN 6 Kasuara dan lulus pada

tahun 2011, kemudian melanjutkan pendidikan

ditingkat Sekolah Menengah Pertama (SMP) dan lulus pada tahun 2014,

kemudian penulis melanjutkan pendidikan di Madrasah Aliyah Negeri 2

Bulukumba dan lulus pada tahun 2017. Selanjutnya penulis melanjutkan

pendidikan perguruan tinggi di Universitas Islam Negeri Alauddin Makassar,

yang terletak di Jl. H.M. Yasin Limpo Kel. Romangpolong Kec. Somba Opu

Kab.Gowa Sulawesi Selatan. Penulis lulus di Universitas melalui jalur SPAN-

PTKIN dengan jurusan Fisika Fakultas Sains dan Teknologi.

UNIVERSITAS ISLAM NEGERI
ALAUDDIN
M A K A S S A R