

**PEMANFAATAN SPEKTRUM CAHAYA LAMPU PADA  
PENYEMAIAN PADI (*Oryza Sativa*.L)**



UNIVERSITAS ISLAM NEGERI  
**SKRIPSI**

Diajukan untuk memperoleh salah satu syarat untuk meraih gelar sarjana sains  
Jurusan Fisika pada fakultas Sains dan Teknologi Universitas Islam Negeri (UIN)  
Alauddin Makassar

**Oleh:**

**NURIFTITAH AINUNNISA**

**60400117013**

**JURUSAN FISIKA**

**FAKULTAS SAINS DAN TEKNOLOGI**

**UNIVERSITAS ISLAM NEGERI ALAUDDIN MAKASSAR**

## PERSETUJUAN PEMBIMBING

Kepada

Yth. Ketua Jurusan Fisika Fakultas

Sains dan Teknologi

UN Alauddin Makassar

Assalamualaikum wr. Wh.

Setelah membaca, meneliti, memberikan petunjuk dan mengoreksi serta mengadakan perbaikan seperlunya maka kami selaku pembimbing berpendapat bahwa skripsi saudara:

Nama : Nurifitah Ainunnisa  
Nim : 60400117017  
Judul Skripsi : Pemanfaatan Spektrum Cahaya Lampu Pada  
Penyemaian Padi

Sudah dapat diajukan kepada Jurusan Fisika Fak. Sains dan Teknologi untuk Ujian Seminar Munaqasyah (Seminar Tutup) Atas perhatiannya, kami ucapkan terima kasih.



Samata, Juli 2021

Dosen Pembimbing I  
Pembimbing II

Dosen

A handwritten signature in black ink, appearing to be 'Hemawati'.

Hemawati. S.Pd., M.Pfis  
NIP 19830611 200912 2 004

A handwritten signature in black ink, appearing to be 'Nurul Fuadi'.

Nurul Fuadi, S.Si., M.Si  
NIP 70010140


**PERNYATAAN KEASLIAN SKRIPSI**

Mahasiswa yang bertanda tangan di bawah ini:

Nama : Nuriftitah Ainunnisa  
NIM : 60400117013  
Tempat/Tgl. Lahir : Sinjai, 29 Juli 1999  
Jurusan : Fisika  
Fakultas/Program : Sains dan Teknologi  
Alamat : BTN Cita Alam Lestari, Kec. Somba Opu  
Kab.Gowa  
Judul skripsi : Pemanfaatan Spektrum Cahaya Lampu Pada  
Penyemaian Padi (*Oryza Sativa.L*)

Menyatakan dengan sesungguhnya dan penuh kesadaran bahwa skripsi ini benar adalah hasil karya sendiri. Jika dikemudian hari terbukti bahwa ia merupakan duplikat, tiruan, plagiat, atau dibuat oleh orang lain, sebagian atau seluruhnya, maka skripsi ini dan gelar yang diperoleh karenanya batal demi hukum.

Samata, Agustus 2021  
Penyusun,



Nuriftitah Ainunnisa

## PENGESAHAN SKRIPSI

Skripsi yang berjudul, "Pemanfaatan Spektrum Cahaya Lampu Pada Penyemaian Padi (*Oryza Sativa. L*) ", yang disusun oleh Nuriftitah Ainunnisa, NIM: 60400117013, mahasiswa Jurusan Fisika pada Fakultas Sains dan Teknologi UIN Alauddin Makassar, telah diuji dan dipertahankan dalam sidang munaqasyah yang diselenggarakan pada hari Rabu, tanggal 25 Agustus 2021 M, bertepatan dengan 19 Muharram 1443 H, dinyatakan telah dapat diterima sebagai salah satu syarat untuk memperoleh gelar Sarjana dalam Ilmu Sains dan Teknologi, Jurusan Fisika (dengan beberapa perbaikan).\*

Makassar, 25 Agustus 2021 M  
19 Muharram 1443 H

### DEWAN PENGUJI:

Ketua	: Dr. H. Muhammad Anshar, S.Pt., M.Si	(.....)
Sekretaris	: Muh. Said L, S.Si., M.Pd.	(.....)
Munaqisy I	: Ayusari Wahyuni, S.Si., M. Sc.	(.....)
Munaqisy II	: Dr. Sohrah, M.Ag.	(.....)
Pembimbing I	: Hernawati, S.Pd., M.Pfis.	(.....)
Pembimbing II	: Nurul Fuadi, S.Si., M.Si.	(.....)

Diketahui oleh:  
**Dekan Fakultas Sains dan Teknologi**  
**UIN Alauddin Makassar**

Prof. Dr. Muh. Halifah Mustami, M.Pd  
NIP. 19710412 200003 1 001

## KATA PENGANTAR

Puji syukur penulis senantiasa panjatkan atas kehadiran Tuhan Yang Maha Esa, karena dengan segala berkah dan limpahan rahmat, kekuatan serta karunia dari-Nya, sehingga skripsi dengan judul **“Pemanfaatan Spektrum Cahaya Lampu pada Penyemaian Padi (*Oryza Sativa.L*)”** dapat diselesaikan tepat waktu. Salam dan shalawat penulis tak henti-hentinya curahkan kepada baginda Rasulullah saw, Nabi besar Muhammad saw, sebagai rahmatan lil ‘alamin bagi seluruh alam, sang revolusioner sejati yang membawa umat dari alam kegelapan yang penuh kebodohan menuju alam yang terang benderang dengan peradaban yang dicintai dan diridhoi oleh Allah swt.

Teruntuk Ayahanda **Bakri. M** dan ibunda **Hermiati, S.Pd.I**, kedua orang tua yang sangat saya cintai yang tak henti-hentinya memberikan dukungan, memberikan kasih sayangnya, seluruh cintanya, beserta pengorbanannya sampai keringat dan air matanya bercucuran untuk anaknya tercinta, doa yang tak henti-hentinya beliau panjatkan dari jauh untuk anaknya yang sedang menuntut ilmu, yang hingga kapanpun seluruh pengorbanan beliau tak akan bisa penulis balaskan semuanya.

Penulis sepenuhnya menyadari bahwa pengerjaan skripsi ini tidaklah mudah, maka dari itu tidak menutup kemungkinan dalam penyusunan skripsi terdapat kekurangan baik dari segi bahasa maupun kesalahan dalam sistematika penulisan, sehingga penulis sangat mengharapkan masukan, saran, dan kritikan yang bersifat membangun guna kesempurnaan skripsi ini.

Dalam penyusunan skripsi ini, penulis banyak mendapat rintangan, mulai dari studi literatur, pengambilan data dan uji sampel sampai dengan pengolahan data beserta tahap penulisannya.

Namun dengan kesabaran dan ketekunan yang dimiliki sebagai mahasiswa yang berlandaskan rasa tanggung jawab yang tinggi beserta dukungan, berupa bantuan baik moril maupun materi dan masukan serta bimbingan dari berbagai pihak, sehingga skripsi ini dapat diselesaikan. Oleh karena itu, dalam kesempatan ini izinkan penulis menyampaikan Jazakumullahu Khairan Katsira kepada yang terhormat :

1. Bapak **Prof. Drs. Hamdan Juhannis M.A., Ph.D.**, selaku Rektor UIN Alauddin Makassar.
2. Bapak **Prof. Dr. Muhammad Khalifah Mustami M.Pd.**, selaku Dekan Fakultas Sains dan Teknologi UIN Alauddin Makassar beserta Wakil Dekan I, Wakil Dekan II, dan Wakil Dekan III.
3. Ayahanda **Ihsan S.Pd., M.Si.** selaku Ketua Jurusan dan ayahanda **Muh. Said L. S.Si., M.Pd.** selaku sekretaris Jurusan Fisika Fakultas Sains dan Teknologi UIN Alauddin Makassar, yang telah membantu dan memberikan dukungannya serta meluangkan waktunya demi kelancaran proses penyelesaian skripsi ini.
4. Pembimbing I ibunda **Hernawati, S.Pd., M.Pfis.**, yang telah banyak meluangkan waktu guna memberikan saran berupa ide-ide dan kritikan sehingga skripsi ini bisa terselesaikan.


5. Pembimbing II ibunda **Nurul Fuadi, S.Si., M.Si**, yang telah banyak memberikan koreksi kepenulisan dan masukan-masukan yang sangat membantu sehingga skripsi ini bisa diselesaikan tepat waktu.
6. Penguji I ibunda **Ayusari Wahyuni, S.Si., M.Sc** , yang telah banyak memberikan masukan dengan ide-idenya sehingga penulis lebih paham dan bisa menyempurnakan skripsinya.
7. Penguji II ibunda **Dr. Sohra, M.Ag**, yang telah memberikan masukan untuk skripsi ini terkhususnya menyangkut hubungan penelitian dengan agama demi perbaikan skripsi ini.
8. **Bapak/Ibu Dosen dan Laboran** Jurusan Fisika yang telah memberikan bekal ilmu pengetahuan yang sangat bermanfaat sehingga penulis dapat menerapkan dalam kehidupan sehari-hari.
9. **Segenap Civitas Akademik** Fakultas Sains dan Teknologi UIN Alauddin Makassar yang telah membantu penulis dalam hal pengurusan berkas.
10. Seluruh keluarga besar penulis yang tak henti-hentinya memberikan dukungan sampai skripsi ini terselesaikan. Kakanda **Ir. Busra, ST**, kakanda **Muh. Sabran, S.Kom**, serta kakanda **Hadratul Rububiah, A.md, Keb** yang memberikan dukungan moril dan materialnya, yang selalu menemani, mensupport dan mendoakan penulis. Semoga kalian selalu mendapatkan Rahmat dari Allah swt.
11. Keluarga Besar Mahasiswa Jurusan Fisika, **Teman-Teman Se Angkatan 2017 (Intens17as)**, **Senior-Senior**, dan **Junior-Junior** yang telah banyak

12. membantu penulis, baik dari segi waktu maupun tenaga yang diberikan kepada penulis demi terselesaikannya skripsi ini.

Selain itu, ucapan permohonan maaf yang sedalam-dalamnya penulis haturkan atas segala kesalahan dan kekhilafan, baik tingkah laku maupun ucapan dari awal pengerjaan skripsi hingga sampai skripsi ini selesai dikerjakan. Sehingga kesalahan dan kekhilafan itu adalah murni dari penulis sebagai manusia biasa dan adapun kebaikan-kebaikan penulis itu semata-mata datangnya dari Allah swt, karena segala kesempurnaan hanyalah milik Allah swt.

Akhirnya, penulis menyadari bahwa skripsi ini masih jauh dari kata sempurna. Oleh karena itu, penulis sangat mengharapkan kritikan dan saran yang membangun dari instansi-instansi yang terkait, para stakeholder serta khususnya para pembimbing dan penguji untuk menyempurnakan skripsi ini, sehingga skripsi ini dapat bermanfaat bagi pengembangan ilmu pengetahuan, serta semoga kesemuanya ini dapat bernilai ibadah di sisi Allah swt, Aamin.

Gowa-samata, 2021  
Penulis,



**Nuriftitah ainunnisa**  
**60400117013**



## DAFTAR ISI

<b>PERSETUJUAN PEMBIMBING.....</b>	<b>ii</b>
<b>PERNYATAAN KEASLIAN SKRIPSI</b>	<b>ii</b>
<b>KATA PENGANTAR</b>	<b>iv</b>
<b>DAFTAR ISI</b>	<b>viii</b>
<b>DAFTAR GAMBAR</b>	<b>xi</b>
<b>DAFTAR TABEL</b>	<b>xi</b>
<b>DAFTAR GRAFIK</b>	<b>xii</b>
<b>DAFTAR LAMPIRAN</b>	<b>xiii</b>
<b>ABSTRAK</b>	<b>xiv</b>
<b>ABSTRACT</b>	<b>xv</b>
<b>BAB I PENDAHULUAN</b>	<b>1</b>
I.1 Latar Belakang	4
I.2 Rumusan Masalah	4
I.3 Tujuan Penelitian	5
I.4 Ruang lingkup	5
I.5 Manfaat Penelitian	5
<b>BAB II Tinjauan Pustaka</b>	<b>7</b>
II.1 Cahaya	7
II.2 Jenis Lampu	18
II.3 Padi	21
II.4 Persemaian	29
II.5 Pertumbuhan Benih Padi	30

<b>BAB III METODE PENELITIAN</b>	<b>36</b>
III.1 Waktu dan Tempat Penelitian	36
III.2 Alat dan Bahan	36
III.3 Prosedur Penelitian	37
III.4 Tabel Pengamatan	39
III.5 Bagan Alir Penelitian	43
<b>BAB IV HASIL PENELITIAN DAN PEMBAHASAN</b>	
IV. 1 Pengaruh warna cahaya lampu terhadap pertumbuhan benih padi dengan lama pemaparan 4 jam	46
IV. 2 Pengaruh warna cahaya lampu terhadap pertumbuhan benih padi dengan lama pemaparan 8 jam	48
.IV.3 Pengaruh warna cahaya lampu terhadap pertumbuhan benih padi dengan lama pemaparan 12 jam	49
<b>BAB V PENUTUP</b>	<b>58</b>
V.1 Kesimpulan	58
V.2 Saran	58
<b>DAFTAR PUSTAKA</b>	
<b>RIWAYAT HIDUP</b>	
<b>LAMPIRAN</b>	

## DAFTAR GAMBAR

Gambar 2.1 : Spektrum cahaya tampak	14
Gambar 2.2 : Intensitas cahaya	15
Gambar 2.3 : Lampu LED	19
Gambar 2.4 : Lampu Pijar.....	21
Gambar 2.5 : Padi .....	22
Gambar 2.6 : Jajar legowo tipe 2:1.....	25
Gambar 2.7 : Pola jajar legowo tipe 2:1 .....	28
Gambar 2.8 : Jajar legowo tipe 52:1 .....	27
Gambar 2.9 : Pola Jajar legowo tipe 4:1	28
Gambar 2.10 : Mina padi dilahan sawah.....	29
Gambar 2.11: Benih satu batang.....	31
Gambar 2.12: Benih satu batang.....	32
Gambar 3.1 : Skema Pemasangan lampu LED .....	38
Gambar 3.2 : Bagan alir.....	43
Gambar 4.1 : Rangkaian alat penelitian	45
Gambar 4.2 : Pertumbuhan panjang akar, panjang daun, tinggi batang tanaman padi	46

## DAFTAR TABEL

Tabel 2.1	Spektrum warna cahaya	
Tabel 3.1	Hasil pengamatan pertumbuhan tanaman pada warna cahaya lampu dengan pemaparan 4 jam	39
Tabel 3.2	Hasil pengamatan pertumbuhan tanaman pada warna cahaya lampu dengan pemaparan 8 jam	40
Tabel 3.3	Hasil pengamatan pertumbuhan tanaman pada warna cahaya lampu dengan pemaparan 12 jam	41
Tabel 3.4	Hasil pengukuran rata-rata pertumbuhan tanaman bibit padi	42
Tabel 4.1	Hasil pengamatan pertumbuhan tanaman pada warna cahaya lampu dengan pemaparan 4 jam	47
Tabel 4.2	Hasil pengamatan pertumbuhan tanaman pada warna cahaya lampu dengan pemaparan 8 jam	48
Tabel 4.3	Hasil pengamatan pertumbuhan tanaman pada warna cahaya lampu dengan pemaparan 12 jam	49
Tabel 4.4	Hasil pengukuran rata-rata pertumbuhan tanaman bibit padi	511

## DAFTAR GRAFIK

- Grafik 4.1** Pengaruh pemaparan lampu LED terhadap pertumbuhan panjang akar.....52
- Grafik 4.2** Grafik pengaruh lama pemaparan lampu LED terhadap panjang daun.....53
- Grafik 4.3** Grafik pengaruh lama pemaparan lampu LED terhadap tinggi batang.....54



UNIVERSITAS ISLAM NEGERI  
**ALAUDDIN**  
M A K A S S A R

## DAFTAR LAMPIRAN

1. Lampiran 1 Alat dan Bahan
2. Lampiran 2 pemaparan cahaya lampu LED
3. Lampiran 3 proses pertumbuhan benih padi
4. Lampiran 4 proses pengambilan gambar dan pengamatan



## ABSTRAK

**Nama** : NURIFTITAH AINUNNISA  
**Nim** : 60400117013  
**Judul** : **Pemanfaatan Spektrum Cahaya Lampu Pada Penyemaian Padi (*Oryza Sativa.L*)**

---

Penelitian ini bertujuan untuk mengetahui pengaruh warna cahaya lampu LED terhadap pertumbuhan benih padi. Menggunakan bibit padi lokal dengan penambahan cahaya dari lampu LED dengan tiga jenis warna yaitu putih, biru, ungu. Bibit padi tersebut diberikan perlakuan penambahan cahaya dari lampu LED dengan lama masing-masing 4 jam, 8 jam, 12 jam, dan tanpa pemaparan. Bibit padi diamati menggunakan kamera untuk mendapatkan gambar dan menggunakan alat ukur untuk mengetahui pertumbuhan panjang akar, panjang daun, serta tinggi batang. Hasil dari penelitian ini menunjukkan bahwa Berdasarkan hasil penelitian yang telah dilakukan, maka diperoleh cahaya dari lampu LED memiliki pengaruh yang baik terhadap pertumbuhan tanaman padi. Pada penelitian ini pengaruh warna cahaya yang paling baik untuk pertumbuhan tanaman padi adalah penambahan cahaya lampu LED warna biru dengan lama pemaparan berbeda memberikan peningkatan pertumbuhan panjang akar 0,7 cm, panjang daun 0,5 cm , tinggi batang 08 cm, dan tanpa lampu 0,4 cm.

**Kata Kunci** : *Cahaya, lampu LED, Tumbuhan*

## ABSTRACT

**Name : NURIFTIAH AINUNNISA**

**Nim : 6040011 70 13**

**Title : Utilization**

**of Spectrum Light Lamp On Seeding Rice (*Oryza Sativa.L*)**

---

This study aims to determine the effect of LED light color on the growth of rice seeds. Using local rice seeds with the addition of light from LED lights with three types of colors, namely white, blue, purple. The rice seeds were treated with additional light from LED lamps for 4 hours, 8 hours, 12 hours, and without exposure. Rice seedlings were observed using a camera to obtain images and using measuring instruments to determine the growth of leaf length, root length, and stem height. The results of this study indicate that based on the results of research that has been carried out, it is obtained that light from LED lamps has a good influence on the growth of rice plants. In this study, the best effect of light color on the growth of rice plants was the addition of blue LED light with different durations of exposure to increase the growth of root length 0.7 cm, leaf length 0.5 cm, stem height 08 cm, and without lamp 0,4 cm.

**Said Key : Light , lamp LED, Plant**





# **BAB I**

## **PENDAHULUAN**

### **1.1 Latar Belakang**

Indonesia merupakan negara yang sebagian besar penduduknya berprofesi sebagai petani. Beras merupakan makanan pokok masyarakat Indonesia yang diperoleh dari tanaman padi, padi termasuk tanaman komoditas pangan yang terdampak perubahan iklim. Pada saat cuaca dengan frekuensi awan yang tinggi menyebabkan intensitas cahaya yang diterima tanaman padi menjadi faktor pembatas produksi. Menurut Dian Nashra Utami (2019), tentang pengaruh intensitas cahaya terhadap pertumbuhan dan hasil beberapa varietas padi, bahwa intensitas cahaya berpengaruh sangat besar nyata terhadap jumlah malai dan berpengaruh terhadap tinggi tanaman. Karena itu selama pertumbuhan merupakan faktor terpenting dalam produksi padi, terutama saat penyemaian. Oleh karena itu diperlukan solusi agar produksi petani tetap stabil dalam kondisi apapun.

Cahaya merupakan sumber energi utama bagi tumbuhan dalam proses tumbuh kembangnya. Selain berpengaruh pada pertumbuhan tanaman, cahaya dibutuhkan dalam proses fotosintesis (Silvikultur, 2007). Fotosintesis merupakan proses dasar pada tumbuhan untuk menghasilkan makanan atau energi yaitu glukosa. Hampir semua makhluk hidup bergantung dari energi yang dihasilkan oleh fotosintesis, ini menjadikan fotosintesis menjadi sangat penting bagi kehidupan di bumi.

Cahaya merupakan pemicu pertumbuhan pada tumbuhan. Cahaya sangat berperan penting dalam pertumbuhan tanaman. Pada hal ini kualitas cahaya, kuantitas serta fotoperiode mengontrol morfogenesis, pertumbuhan, diferensiasi sel tumbuhan, jaringan dan kultur organ. Morfogenesis pada suatu organisme dapat dipengaruhi oleh beberapa faktor seperti cahaya, gaya tarik bumi, air dan ketersediaan hara. Cahaya merupakan faktor luar terpenting dalam mengontrol pertumbuhan dan perkembangan tanaman. Pengendalian morfogenesis oleh cahaya disebut fotomorfogenesis. Reaksi-reaksi fotomorfogenesis dipengaruhi oleh semacam pigmen yang disebut fitokrom. Fitokrom merupakan pigmen hijau dan penerima cahaya, dimana akan berhubungan langsung dengan pengaruh fotoperiode pada tanaman. Fitokrom ada pada hampir semua jenis tanaman dan berada pada sebagian tanaman yang terletak pada akar tanaman. Fitokrom memiliki peran yang bervariasi dalam tanaman seperti perkecambahan, pertumbuhan batang, sampai pada pembentukan bunga dan biji. Perkembangan tanaman sangat dipengaruhi oleh kualitas cahaya yang mengacu pada warna dan panjang gelombangnya atau lebih dikenal dengan nama spektrum cahaya.

Spektrum cahaya merupakan kumpulan sinyal berupa cahaya dengan panjang gelombang atau warna yang dapat dikenali oleh mata. Spektrum cahaya memiliki pengaruh yang besar pada tanaman seperti menghentikan reaksi fisiologis tanaman. Spektrum cahaya memiliki aksi maksimal pada cahaya biru dan merah dikarenakan pada cahaya merah memiliki panjang gelombang 610-750 nm dengan panjang gelombang yang demikian akan menstimulasi vegetatif dan pembungaan, akan tetapi jika satu tanaman mendapatkan cahaya merah yang

terlalu banyak akan menyebabkan tanaman jadi lebih ramping dan tinggi sedangkan pada cahaya biru memiliki panjang gelombang 400-520 nm dengan panjang gelombang demikian maka akan menjaga laju pertumbuhan tanaman sehingga tanaman dapat tumbuh ideal terutama dalam tahap pembibitan. Selama ini para petani masih mengandalkan cahaya yang diperoleh oleh tanaman berupa cahaya alami dari sinar matahari, hal ini akan menjadi sulit ketika kita melakukan budidaya tanaman dalam ruangan ataupun ketika musim hujan datang dimana cahaya yang diterima tumbuhan akan berkurang dan mengakibatkan pertumbuhannya terganggu. Tetapi hal tersebut tidak perlu lagi kita khawatirkan, karena kemajuan teknologi saat ini sudah sangat maju untuk menyelesaikan masalah tersebut, misalnya dengan memberikan pencahayaan buatan untuk menggantikan fungsi dari sinar matahari atau sekedar mencukupi keperluan cahaya untuk tumbuhan, contohnya dengan menggunakan alternatif lain sebagai sumber cahayanya seperti lampu LED dan lampu pijar sebagai pengganti sinar matahari.

Sumber cahaya seperti lampu pijar, yang biasanya digunakan untuk budidaya tanaman mengandung panjang gelombang yang berkualitas rendah untuk mendorong pertumbuhan tanaman. Dibandingkan dengan sumber cahaya lampu pijar, sistem pencahayaan LED memiliki beberapa keunggulan seperti permukaan pemancar yang relatif dingin, daya tahan lama, kekhususan panjang gelombang dan ukurannya kecil. Sumber cahaya LED dalam banyak percobaan seperti pada jagung, kapas, dan kacang polong telah menunjukkan bahwa lampu LED lebih cocok untuk pertumbuhan tanaman dibandingkan lampu lain.

Lampu LED adalah suatu semikonduktor yang memancarkan cahaya monokromatik. LED memiliki bermacam-macam warna cahaya dengan panjang gelombang yang berbeda yang mampu diserap oleh tanaman. Di Indonesia sendiri penggunaan LED masih sangat jarang digunakan karena harga yang tinggi dari lampu LED dibandingkan lampu yang lain akan tetapi energi yang dibutuhkan lampu LED lebih kecil dari pada lampu lain. Selain sebagai sekedar penerangan, lampu LED juga bisa dimanfaatkan sebagai pencahayaan tambahan bagi tanaman. pada riset sebelumnya pertumbuhan tanaman krisan dengan berbagai penambahan warna cahaya lampu LED, menunjukkan bahwa penambahan warna cahaya lampu LED memberikan pengaruh positif terhadap pertumbuhan tanaman krisan ( I Kadek Wahyu Wiguna, 2015).

Berdasarkan pemaparan diatas maka diperlukan penelitian lebih lanjut tentang respon penambahan cahaya lampu LED terhadap tanaman yang berjudul “pemanfaatan spektrum cahaya lampu pada penyemaian padi” penelitian ini dilakukan untuk mengetahui pengaruh warna cahaya lampu LED terhadap pertumbuhan benih padi.

## **1.2 Rumusan Masalah**

Rumusan masalah pada penelitian ini adalah bagaimana pengaruh warna cahaya lampu terhadap pertumbuhan benih padi ?

## **1.3 Tujuan Penelitian**

Tujuan penelitian ini adalah mengetahui pengaruh warna cahaya lampu terhadap pertumbuhan benih padi.

#### 1.4 Ruang Lingkup

Guna menghasilkan penelitian yang memiliki kapasitas penelitian yang baik maka lingkup pembahasan yang diteliti adalah :

1. Jenis tanaman yang akan digunakan pada saat penelitian ini adalah padi.
2. Warna lampu yang digunakan adalah warna biru, ungu dan Putih.
3. Daya lampu yang digunakan 3 watt lama pemaparan mulai pukul 18.00-06.00 WITA (selama 12 jam).
4. Parameter yang diukur suhu, intensitas cahaya
5. Untuk mengukur suhu alat yang digunakan adalah Termometer.
6. Untuk mengukur intensitas cahaya alat yang digunakan adalah Lux Meter
7. Jarak antar masing-masing LED adalah 13 cm
8. Panjang setiap lampu LED adalah 7 m
9. Luas lahan 1 x 1 m untuk setiap jenis lampu

#### 1.5 Manfaat Penelitian

1. Bagi Akademik
  1. Memberikan informasi tentang pengaruh daya lampu LED dan jenis lampu LED terhadap pertumbuhan padi
  2. Meningkatkan pengetahuan tentang lampu LED
  3. Sebagai referensi untuk penelitian padi lebih lanjut
2. Bagi Masyarakat
  1. Memberikan informasi kepada masyarakat tentang pengaruh daya lampu LED terhadap hama padi

2. Menciptakan lapangan pekerjaan untuk masyarakat setempat ketika perusahaan perkebunan mendirikan pabrik di lokasi tanaman padi yang dimaksud.
3. Memberikan informasi pada masyarakat luas yang dapat digunakan sebagai sumber pembelajaran tentang cepat tumbuhnya tanaman padi dengan pemberian cahaya.



UNIVERSITAS ISLAM NEGERI  
**ALAUDDIN**  
M A K A S S A R

## **BAB II**

### **TINJAUAN PUSTAKA**

#### **2.1 Cahaya**

Dalam kehidupan kita dapat menjumpai beberapa jenis cahaya, misalnya cahaya matahari, dan cahaya dari bola lampu. Cahaya adalah unsur yang sangat penting dalam kehidupan karena tanpa cahaya maka tidak akan ada kehidupan, ketika bumi misalnya tidak menerima cahaya dari matahari maka akan mengakibatkan kegelapan massal dimana-mana dan suhu di bumi juga akan semakin dingin maka dari itu tidak akan ada kehidupan di bumi.

Mata alami manusia terdiri dari beberapa bagian, yang masing-masing mempertimbangkan penyerapan dan persepsi cahaya. Bagian lain dari konfigurasi pencahayaan yang konstan adalah kesan bagaimana Anda melihat. Mata dari manusia harus menyesuaikan untuk mengubah antara bentuk, permukaan, dan warna. Individu yang berada dalam sebuah ruangan terus menerus bergerak, hidup, berpikir dan menciptakan ruang untuk menyatakan keadaan realitasnya.

Cahaya merupakan salah satu aspek penting dalam kehidupan manusia, terutama untuk mengenal lingkungan dan menjalankan aktivitasnya. Tanpa cahaya, dunia akan menjadi gelap, menakutkan, dan tidak biasa, tidak meninggalkan keindahan visual. Dengan cahaya, orang dapat melihat lingkungan dan warna mereka dan bergerak dengan nyaman (Frick, 2007).

Cahaya sudah menjadi kebutuhan sehari-hari bagi manusia, dimana untuk sumber utama cahaya di bumi ialah matahari. Cahaya berubah menjadi gelombang, ketika gelombang bergerak, mereka mengalami kejadian-kejadian

yang termasuk penghalang dan difraksi. Model pancaran telah berlaku untuk menggambarkan banyak bagian cahaya, seperti refleksi, refraksi, dan pencitraan oleh titik fokus yang dipantulkan. Ada banyak bukti bahwa cahaya bergerak dalam garis lurus dalam kondisi berbeda. Misalnya sumber cahaya titik, misalnya matahari membuat bayangan dan cahaya (Giancoli, 1999).

Cahaya dari matahari merupakan sumber energi bagi kehidupan yang berlangsung di bumi, semua makhluk yang ada di bumi akan memerlukan cahaya matahari untuk kebutuhan masing-masing. Tumbuhan adalah makhluk yang sangat memerlukan cahaya matahari untuk keberlangsungan hidupnya, tumbuhan sangat memerlukan cahaya matahari untuk melakukan fotosintesis, terutama tumbuhan yang memiliki klorofil. Kekurangan sinar matahari mempengaruhi fotosintesis serta pertumbuhan, meskipun kebutuhan untuk cahaya tergantung pada jenis tanaman. Cahaya yang sangat dibutuhkan oleh umat manusia, hal ini dijelaskan pada Q.S.

An-Nur ayat 35 sebagai berikut :

﴿ اللَّهُ نُورُ السَّمَوَاتِ وَالْأَرْضِ ۖ مِثْلُ نُورِهِ ۖ كَمِشْكَاةٍ فِيهَا مِصْبَاحٌ ۗ الْمِصْبَاحُ فِي زُجَاجَةٍ ۗ الزُّجَاجَةُ كَأَنَّهَا كَوْكَبٌ دُرِّيٌّ يُوقَدُ مِنْ شَجَرَةٍ مُبْرَكَةٍ زَيْتُونَةٍ لَا شَرْقِيَّةٍ وَلَا غَرْبِيَّةٍ يَكَادُ زَيْتُهَا يُضِيءُ ۖ وَلَوْ لَمْ تَمْسَسْهُ نَارٌ ۖ نُورٌ عَلَى نُورٍ ۗ يَهْدِي اللَّهُ لِنُورِهِ ۖ مَنْ يَشَاءُ ۗ وَيَضْرِبُ اللَّهُ الْأَمْثَلَ لِلنَّاسِ ۖ وَاللَّهُ بِكُلِّ شَيْءٍ عَلِيمٌ ۝﴾



Terjemahnya :

“ Allah cahaya langit dan bumi. Perumpamaan cahaya-Nya, adalah seperti sebuah celah yang tak tembus yang di dalamnya ada pelita besar. Pelita itu di dalam kaca, bagaikan bintang seperti mutiara. Dinyalakan dengan minyak dari pohon yang diberkati yaitu pohon zaitun (yang tumbuh) tidak di sebelah timur dan tidak pula di sebelah barat. Hampir-hampir saja minyaknya menerangi, walaupun ia tidak disentuh api. Cahaya di atas cahaya. Allah membimbing kepada cahaya-Nya siapa yang dia kehendaki, dan Allah membuat perumpamaan-perumpamaan bagi manusia, dan Allah Maha Mengetahui segala sesuatu”.

Menurut tafsir Quraish Shihab, Allah adalah sumber segala cahaya di langit dan di bumi. Dialah yang menerangi keduanya dengan cahaya yang bersifat materiil yang dapat kita lihat dan berjalan di bawah cahayanya. Cahayanya juga ada yang bersifat maknawi seperti cahaya kebenaran, keadilan, pengetahuan, keutamaan, petunjuk dan keimanan. Dia juga menerangi langit dan bumi dengan bukti-bukti yang terkandung di dalam alam raya ini dan segala sesuatu yang menunjukkan wujud Allah serta mengajak untuk beriman kepada-Nya. Kejelasan cahaya-Nya yang agung dan bukti-buktinya yang mengagumkan adalah seperti cahaya sebuah lampu yang sangat terang. Lampu itu diletakkan di sebuah celah dinding rumah yang dapat membantu mengumpulkan cahaya dan memantulkannya. Lampu itu berada dalam kaca yang bening dan bersinar seperti matahari, mengkilap seperti mutiara. Bahan bakar lampu itu diambil dari minyak pohon yang banyak berkahnya, berada di tempat dan tanah yang baik, yaitu pohon zaitun. Pohon itu ditanam di tengah-tengah antara timur dan barat yang membuatnya selalu mendapat sinar matahari sepanjang hari, pagi dan sore. Pohon itu bahkan berada di puncak gunung atau di tanah kosong yang yang mendapatkan sinar matahari dalam sehari penuh. Karena teramat jernih,

minyak pohon itu seakan hampir menyala, meskipun lampu tersebut tidak disentuh api. Semua faktor tersebut menambah sinar dan cahaya lampu menjadi berlipat ganda. Demikianlah bukti-bukti materi dan maknawi yang terpancar di alam raya ini menjadi tanda-tanda yang jelas yang menghapus keraguan akan wujud Allah dan kewajiban beriman kepada-Nya serta risalah-risalah-Nya. Melalui itu semua, Allah merestui siapa saja yang dikehendaki untuk beriman jika dia mau menggunakan cahaya akalnya. Allah memaparkan contoh-contoh yang bersifat materiil agar persoalan-persoalan yang bersifat rasional mudah ditangkap. Allah Swt. Maha Luas pengetahuan-Nya. Dia mengetahui siapa saja yang memperhatikan ayat-ayat-Nya dan siapa yang enggan dan sombong. Dia akan memberi balasan kepada mereka atas itu semua.

Kata *nur* dalam bahasa berarti cahaya yang memiliki sifat yang luar biasa dimana *nur* atau cahaya ini mampu untuk menghilangkan suatu kegelapan atau sesuatu yang tidak jelas. Dengan adanya *nur* atau cahaya ini maka memungkinkan mata untuk menangkap benda-benda yang ada disekitar kita.

Arti dari kata *Mishbah* adalah alat seperti halnya wadah untuk menyalakan sumbu, sedang arti dari kata *zujajah* adalah sebuah kaca penutup dari nyala lampu.

Di dalam al-qur'an kata *kaukab* sering digunakan untuk menggambarkan bintang bercahaya. Sedangkan para ulama membatasinya dalam arti *bintang mars*

Kata *Yaukad* diambil dari kata *waqud* yang berarti bahan bakar, dengan demikian kata *yaukad* memiliki makna dimana bahan bakar yang pakai agar pelita itu menyala ialah bahan bakar dari pohon zaitun.

Ayat di atas menjelaskan bahwa cahaya berfungsi untuk penerangan, contohnya lampu. Dalam penelitian ini sumber cahaya lampu digunakan untuk menerangi tumbuhan. Pencahayaan LED untuk pertumbuhan tanaman pertama kali ditemukan pada tahun 2002 oleh perusahaan Solar Oasis. Selama ini lampu LED dibuat untuk menghasilkan "cahaya putih". Saat ini warna cahaya sangatlah beragam masing-masing memiliki panjang gelombangnya sendiri. Akan tetapi supaya tanaman bisa tumbuh secara sehat, tanaman seharusnya disinari oleh matahari ataupun dengan bantuan pencahayaan seperti lampu LED. (Rudi Haryati, dkk 2012).

Dari ayat ini dijelaskan bahwa Allah adalah pemberi cahaya kepada langit dan bumi. Dan dari cahaya itu kita bisa memanfaatkannya sebagai penerangan dan menjadikannya sebagai referensi untuk membuat sebuah alat yang mampu menghasilkan cahaya misalnya saja lampu.

Cahaya adalah gelombang elektromagnetik dengan panjang gelombang di kisaran 380 dan 700 nm dimana  $1 \text{ nm} = 10^{-9} \text{ m}$ , dengan urutan warna sebagai berikut: (ultraviolet), ungu, nila, biru, hijau, kuning, orange, inframerah. Dalam bidang fisika, cahaya adalah radiasi elektromagnetik dengan panjang gelombang tampak dan tidak tampak. Selain itu, cahaya adalah paket partikel yang disebut foton. Kedua definisi tersebut adalah sifat-sifat yang diperlihatkan cahaya pada saat bersamaan, sehingga disebut "dualisme gelombang-partikel". Paket cahaya yang disebut spektrum kemudian secara visual dipersepsikan sebagai warna oleh indra penglihatan (Satwiko, 2009).

Para ilmuwan telah melakukan berbagai riset tentang cahaya untuk menentukan sifat-sifat dari cahaya. Terdapat dua argumen tentang cahaya dimana ada

yang berpendapat bahwa cahaya itu sebagai gelombang dan ada juga yang berpendapat bahwa cahaya itu sebagai partikel. Masing-masing dari argumen tersebut memiliki alasannya yang telah dibuktikan secara eksperimental (Sunardi, 2012)

Pada penelitian yang lebih lanjut, diperoleh bahwa cahaya adalah gelombang elektromagnetik yang bisa saja berperilaku seperti partikel dalam kondisi tertentu. Gelombang elektromagnetik sendiri adalah sebuah gelombang yang tidak membutuhkan medium untuk merambat ataupun bergerak, hal inilah yang menyebabkan cahaya mampu untuk bergerak tanpa medium. Cahaya bergerak sangat cepat dengan kecepatan  $3 \times 10^8$  m / s, yang berarti cahaya itu mampu untuk menempuh jarak 300.000.000 m atau 300.000 km dalam satu detik (Sunardi, 2012).

Seperti teori yang ada, tanaman yang tidak mendapat cahaya selama perkembangannya menyebabkan sebuah gejala yang disebut etiolasi, gejala ini akan menyebabkan kecambah memiliki pertumbuhan yang lebih cepat akan tetapi lemah, daun yang dimiliki tipis dan kecil serta warnanya pucat. Hal demikian terjadi karena disebabkan oleh tidak adanya cahaya yang diterima oleh tumbuhan, sehingga fungsi pada auksin untuk dalam membantu sel tumbuhan tidak dapat dimaksimalkan. Sementara itu, tanaman yang tumbuh di tempat terang akan membuat tanaman akan membuat tanaman akan menjadi lebih segar dan memperlihatkan ciri-ciri tanaman sehat.(Erniyanti, 2016).

Ketinggian lokasi mempengaruhi intensitas cahaya dan suhu udara. Penurunan suhu dan intensitas cahaya itu bergantung pada semakin tinggi tempat tumbuhnya. Keadaan ini disebabkan karena daya serap (adsorpsi) udara menurun. Penurunan intensitas cahaya dan suhu akan menyebabkan pertumbuhan pada

tumbuhan akan terhambat hal itu disebabkan proses fotosintesis pada tumbuhan terganggu. Pengaruh tinggi juga berpengaruh terhadap pertumbuhan pohon secara tidak langsung maksudnya perbedaan pada ketinggian itu akan berpengaruh terhadap lingkungan tempat pohon itu tumbuh.

**a. Spektrum Cahaya**

Pada tahun 1873, Maxwell secara teoritis menjelaskan bahwa gelombang elektromagnetik itu merambat di alam dengan kecepatan cahaya. Setelah berlalu beberapa tahun Heinrich Hertz pada tahun 1888 secara eksperimental menggunakan osilasi listrik untuk mendapatkan gelombang elektromagnetik. Sejak itu diyakini bahwa cahaya adalah gelombang elektromagnetik transversal. Gelombang elektromagnetik adalah gelombang medan listrik, dan kekuatan medan magnet pada setiap titik yang dilewati oleh gelombang elektromagnetik berubah secara berkala dengan waktu serta perubahan ini dilakukan pada panjang arah rambat gelombang (Soedjo, 1992).

Gelombang elektromagnetik terdiri dari beberapa jenis gelombang diantaranya gelombang radio, gelombang cahaya, gelombang mikro, inframerah, sinar-X, ultraviolet, sinar gamma serta cahaya tampak (Tipler,2001), jenis gelombang elektromagnetik yang berbeda Cuma berbeda pada frekuensinya, yang terkait dengan persamaannya:

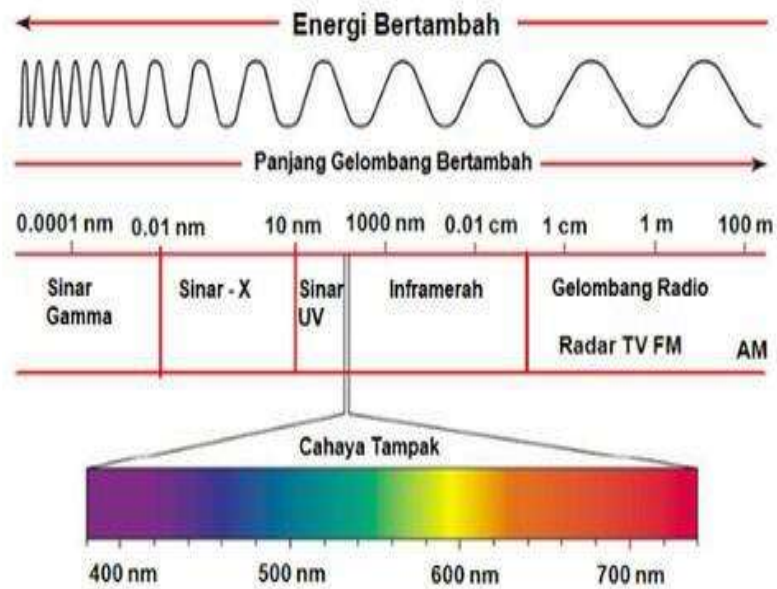
$$f = c / \lambda \dots\dots\dots(1)$$

dimana :

f = frekuensi (Hz)

c = kecepatan cahaya (m/s)

$\lambda$  = panjang gelombang (m)



(Sumber : <http://www.google.co.id> )

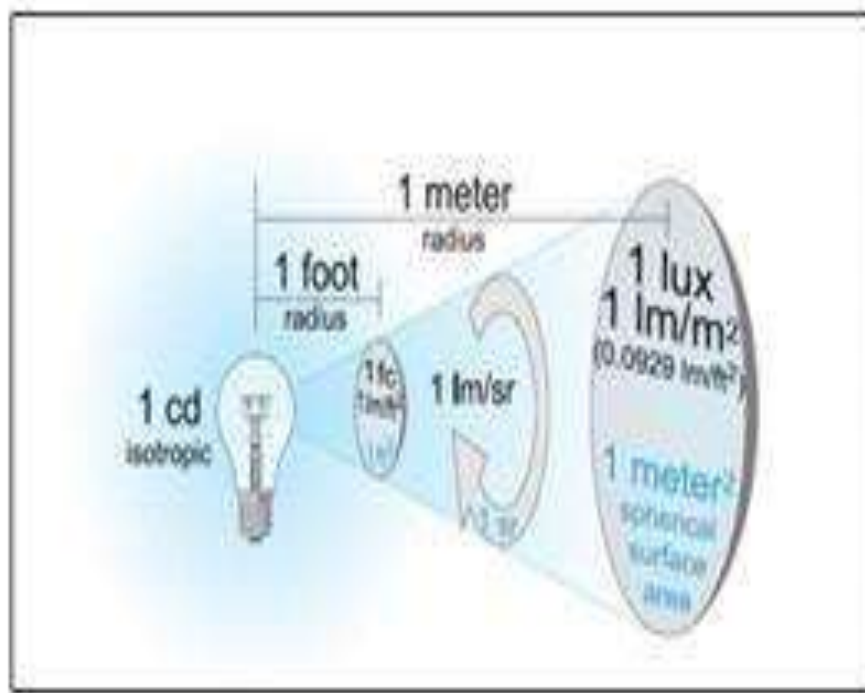
Cahaya merupakan sebagian dari gelombang elektromagnetik yang dapat dilihat mata dengan komponennya yaitu cahaya merah, jingga, kuning, hijau, biru, nila dan ungu. Panjang gelombang cahaya berada pada kisaran antara 0,2  $\mu\text{m}$ , yang bersesuaian dengan frekuensi antara  $6 \times 10^{15}$  Hz hingga  $20 \times 10^{15}$  Hz (Ekajati dan Priyambodo, 2010).

**Tabel 2.1** Spektrum warna cahaya

Wana	Panjang Gelombang (nm)	Frekuensi (Thz)
Ungu	380-450	668-789
Biru	450-495	606-668
Hijau	495-570	526-606
Kuning	570-590	508-526
Jingga	590-620	484-508
Merah	620-750	400-484

## b. Intensitas Cahaya

Intensitas cahaya merupakan sebuah ukuran fotometri flux per unit area atau flux density yang terlihat. Intensitas cahaya dinyatakan dalam lux



Gambar 2.2 intensitas cahaya

(Sumber: Ryer, 1998)

Pada gambar diatas, ditunjukkan sebuah bola lampu menghasilkan kandela dimana kandela adalah unit dasar pengukuran cahaya. Kandela bisa didefinisikan 1 kandela sumber cahaya memancarkan 1 lumen per steradian ke segala penjuru arah. Steradin merupakan sudut padat yang didapatkan dari inti bola yang memotong titik radiusnya. Nilai dari steradian pada sebuah sinar sama dengan proyeksi area dibagi kuadrat jarak (Ryer, 1998)

Intensitas cahaya sangat berpengaruh pada proses pertumbuhan tumbuhan melalui proses fotosintesis pada saat pembuahan stomata serta sintesis klorofil,

untuk pengaruh terhadap pembesaran serta diferensiasi sel bisa dilihat saat perkembangan besar tumbuhan, dimensinya dan struktur pada daun serta pada batang (Kramer, 1960).

Proses pengaruh radiasi sinar matahari pada tanaman itu terdiri dari energi gambar (fotosintesis) serta fotostimulasi yang dimana proses pergerakan serta pembuatan (klorofil, pigmen, pemaian daun, perkecambahan serta pembungaan).

Reaksi terang pada fotosintesis adalah penyerapan foton pada molekul pigmen seperti halnya klorofil. Tidak semua foton akan mempunyai tingkatan energi yang dapat memenuhi untuk mengaktifkan pigmen daun. Energi pada kisaran diatas 760 nm pada kisaran ini foton tidak memiliki energi yang cukup, serta foton di bawah 390 nm, pada kisaran ini energinya terlalu besar dan akan menyebabkan ionisasi serta degradasi pigmen. Foton dengan panjang gelombang antara 390 nm dan 760 nm (cahaya tampak) akan mempunyai energi yang cukup untuk proses fotosintesis (Gardner, 1991).

Pada jenis tanaman atau pohon pasti akan memiliki toleransi yang berbeda untuk sinar matahari. Dimana terdapat jenis tanaman yang akan tumbuh dengan baik ketikan di luar ruangan dan ada juga yang sebaliknya. Pada usia muda tumbuhan membutuhkan penerangan intensitas rendah (Soekotjo, 1976).

Pada proses pertumbuhan tanaman akan sangat dipengaruhi oleh lingkungannya. Lingkungan adalah faktor eksternal yang memiliki pengaruh besar terhadap tumbuh kembang dari tanaman, apabila kondisi dari lingkungan tidak sesuai dengan kebutuhan dari jenis tanaman maka akan mengganggu pertumbuhan



dari tanaman itu. Kondisi lingkungan yang dimaksud adalah intensitas cahaya, suhu, udara, mikroorganisme dll (Huang et al., 2010).

Menurut Adisarwanto (1999) perlakuan terhadap tumbuhan yang sedang tumbuh dengan intensitas cahaya akan mempengaruhi morfologi tumbuhan. Berdasarkan hasil pengujian penelitian sebelumnya, diketahui bahwa perlakuan dengan intensitas cahaya berpengaruh sangat nyata terhadap tanaman. Namun intensitas cahaya tidak memberikan pengaruh yang signifikan terhadap lama panen dan umur panen.

#### **c. Luxmeter**

Cahaya di suatu tempat dapat diukur besar intensitasnya dengan menggunakan alat yang bernama luxmeter. Besar intensitas sangat perlu diketahui untuk mengetahui berapa batas intensitas cahaya yang aman pada manusia karena pada dasarnya manusia memerlukan penerangan yang cukup. Untuk mengetahui itu maka diperlukan sebuah alat untuk mengukur seberapa besar intensitas cahaya.

Luxmeter sendiri terdiri dari rangka, sebuah sensor dengan sel foto dan layer panel. Hampir semua luxmeter terdiri dari rangka sebuah sensor dengan sel foto, dan layer panel. Sensor diletakkan pada sumber cahaya. Sensor yang diletakkan pada sumber cahaya akan meneruskan cahaya yang ditangkap dalam sebuah bentuktuk sel foto dan dikonversi menjadi arus listrik. Semakin banyak cahaya yang diserap oleh sel foto maka arus yang dihasilkan juga akan semakin besar..

#### **d. Satuan Untuk Cahaya**

Satuan cahaya yang bisa menampilkan kualitas dari besaran, satuan senantiasa berhubungan dengan pengukuran fisika. Ada sebagian satuan digunakan

untuk besaran sinar, seperti lux, candela, dan lumens. Lux sendiri adalah satuan dari sinar yang sering dipergunakan untuk pengukuran intensitas cahaya, banyak arus yang sampai pada suatu unit bidang itulah lux. Satuan lain yang bisa dipakai untuk alat-alat optik adalah fc (footcandle) (Noer, 2015 : 6).

## 2.2 Jenis Lampu

### a. Lampu LED (*Light Emitting Diode*)

Lampu LED (light emitting diode), lampu ini adalah rangkaian semikonduktor yang mengeluarkan cahaya pada saat listrik dialirkan. Pada lampu LED tidak menghasilkan panas melainkan akan tetap dingin itu disebabkan lampu LED tidak mengandung merkuri. Jika ditinjau dari segi daya tahan lampu LED lebih awet dibandingkan lampu-lampu biasa. Lampu LED mempunyai daya tahan 60 kali lebih lama, dan lebih panjang dari lampu pijar dan 10 kali panjang dari lampu fluorescent. Tetapi jika dibandingkan dengan lampu lainnya harga lampu LED jauh lebih mahal.

Lampu LED kerap disebut sebagai lampu darurat sebab LED sebab lampu ini konsumsi arus searah dan oleh sebab itu bisa dengan gampang dihubungkan ke baterai kering supaya lampu bisa menyala, warna yang dihasilkan akan tergantung dari bahan semikonduktor yang digunakan.

Lampu LED bisa juga digunakan sebagai pencahayaan untuk tumbuhan karena lampu LED memiliki panjang gelombang yaitu 380 nm yang dikenal sebagai cahaya ultraviolet dan hingga panjang gelombang 880 nm yang dikenal dengan nama infra-red. Tumbuhan membutuhkan cahaya dengan spektrum 400-700 nm. LED merupakan jenis dioda, jadi LED memiliki dua kutub yaitu anoda

dan katoda. Dalam hal ini, LED menyala ketika arus listrik mengalir dari anoda ke katoda. Pemasangan tiang LED tidak boleh dibalik karena LED tidak akan menyala jika tiang dibalik. LED memiliki sifat yang berbeda tergantung dari warna yang dihasilkan. Semakin tinggi arus yang mengalir di Pada Led, semakin terang cahaya yang dihasilkan. Namun, perlu diperhatikan bahwa jumlah arus yang diperbolehkan adalah 10 mA hingga 20 mA, dan pada tegangan 1,6 V hingga 3,5 V, sesuai dengan sifat warna yang dihasilkan. Jika arus yang mengalir lebih dari 20 mA, maka LED akan menyala. Agar LED tidak menyala, kita harus menggunakan resistor sebagai pembatas arus.



**Gambar 2.3** : Lampu LED  
(Sumber : <http://www.google.co.id> )

Pencahayaan LED untuk pertumbuhan tanaman pertama kali ditemukan pada tahun 2002 oleh perusahaan solar oasis. Selama ini lampu LED dibuat untuk menghasilkan "cahaya putih". Saat ini warna cahaya sangat beragam masing-masing memiliki panjang gelombangnya sendiri. Akan tetapi supaya tanaman bisa tumbuh secara sehat, tanaman seharusnya disinari oleh matahari

ataupun dengan batuan pencahayaan seperti lampu LED .(Rudi Haryati, dkk 2012).

#### **b. Lampu Pijar**

Lampu pijar adalah lampu yang menggunakan filamen pada sebuah bola kaca yang bersifat vakum. Dimana mekanismenya arus akan mengalir kemudian memanaskan filamen, pada suhu tinggi cahaya akan menyinari filamen. Jika bola lampu bocor serta oksigen menyentuh filamen panas, maka terjadi sebuah reaksi kimia pada saat itu terjadi maka lampu tidak akan bisa digunakan lagi atau rusak. Lampu pijar dibuat dengan mengalirkan arus listrik pada kabel yang halus. Pada kabel ini energi listrik akan diubah menjadi energi panas serta energi cahaya. Panjang pada gelombang akan bergeser dengan meningkatnya suhu. Diagram energi maksimum bergeser ke arah gelombang yang lebih pendek ke arah warna ungu.

Lampu pijar sendiri adalah suatu ruang hampa yang diisi dengan gas yang dapat menghentikan oksidasi tungsten, tetapi tidak akan mampu untuk menghentikan penguapan, warna yang gelap pada bola lampu disebabkan oleh uap tungsten yang mengembun di permukaan lampu dimana itu relatif dingin, dan dengan adanya gas inert, penguapan akan ditekan serta semakin tinggi berat molekulnya, semakin mudah untuk menekan penguapan.



**Gambar 2.4 : Lampu Pijar**

(Sumber : <http://www.google.co.id> )

Ikatan elektron dalam atom menggetarkan atom secara berkala didorong ke tingkat tertinggi. Ketika energi kembali normal, elektron akan melepaskan energi foton. Atom yang dilepaskan adalah atom yang dalam bentuk sinar inframerah yang tidak mampu dilihat oleh mata manusia. Namun ketika dipanaskan hingga suhu 2.200 derajat celcius, kita akan mampu untuk melihatnya seperti bapa bola lampu yang sering kita lihat dalam kehidupan sehari-hari

### **2.3 Padi**

Menurut Chevalier dan Neguier padi berasal dari dua benua yaitu benua asia dan benua afrika barat. Padi yang ada sekarang ini merupakan persilangan antara *Oryza officinalis* dan *Oryza sativa f spontania*. Tanaman padi yang dapat tumbuh baik di daerah tropis ialah *indica*, sedangkan japonica banyak diusahakan di daerah subtropis (Pustaka Bogor, 2005).



**Gambar 2. 5 : Padi**

Sumber : <http://www.google.co.id> )

Berdasarkan literatur Grist (1960) padi dalam sistematika tumbuhan diklasifikasikan ke dalam Padi dalam sistematika tumbuhan diklasifikasikan ke dalam Divisio Spermatophyta, dengan Sub divisio Angiospermae, termasuk ke dalam kelas Monocotyledoneae, Ordo adalah Poales, Famili adalah Graminae, Genus adalah *Oryza* Linn, dan Spesiesnya adalah *Oryza sativa* L.

Menurut D.Joy dan E.J.Wibberley, tanaman padi yang mempunyai nama botani *Oryza sativa* dan dapat dibedakan dalam dua tipe, yaitu padi kering yang tumbuh di lahan kering dan padi sawah yang memerlukan air menggenang dalam pertumbuhan dan perkembangannya.

Tanaman padi jika ditinjau dari sistematika (taksonomi) tumbuh-tumbuhan padi diklasifikasikan sebagai berikut :

Kerajaan : Plantae

Divisi : Spermatophyta

Kelas : Angiospermae  
Bangsa : Monokotil  
Famili : Gramineae  
Marga : Oryza  
Jenis : Oryza sativa L. cv. Ciherang  
(Tjitrosoepomo, 1991).

Dalam konteks agronomi, benih padi harus berkualitas tinggi, karena benih harus dapat menghasilkan tanaman dengan produksi maksimal dengan menggunakan teknologi canggih. Seringkali, petani mengalami kerugian biaya dan waktu yang signifikan karena penggunaan benih berkualitas buruk, meskipun pertumbuhan dan produksi tanaman sangat dipengaruhi oleh kondisi iklim dan metode budidaya. Namun pentingnya pemilihan benih yang berkualitas sebaiknya tidak diabaikan (Sutopo, 1988). Kesadaran petani dalam menggunakan benih yang baik mendorong masyarakat tertentu untuk menanam padi yang produknya dijual untuk benih, sehingga timbul perdagangan benih padi. Oleh karena itu perlu adanya standar tertentu tentang jumlah benih yang diperdagangkan agar tidak terjadi kecurangan terhadap mutu benih tersebut (Sastrosayono, 1982).

Padi termasuk ke dalam golongan tanaman semusim dan juga tergolong ke dalam tanaman muda yang berumur pendek, dalam kurung waktu satu tahun padi hanya bisa berproduksi satu kali setelah berproduksi padi akan mati atau dimatikan. Padi dikelompokkan menjadi dua bagian yaitu vegetatif serta generatif, bagian akar, batang, serta daun adalah bagian vegetatif sedangkan bagian bulir, bunga serta gabah

adalah bagian generatif. Tanaman padi memiliki morfologi berbatang bulat dan berongga yang disebut jerami. Daunnya memanjang dengan ruas searah batang daun. Pada batang utama dan anakan membentuk rumpun pada fase vegetatif dan membentuk malai pada fase generatif dan membentuk malai pada fase produktif. Akarnya serabut yang terletak pada kedalaman 20-30 cm. Malai padi terdiri dari sekumpulan bunga padi yang timbul dari buku paling atas. Bunga padi terdiri dari tangkai bunga, kelopak bunga lemma (gabah padi yang besar), palae (gabah padi yang kecil), putik, kepala putik, tangkai sari, kepala sari, dan Bulu (awu) pada ujung lemma (Humaerah, 2013)

Sejak lama telah dilakukan banyak sistem dalam penanaman padi diantaranya sebagai berikut:

1. Tabela
2. Jajar Legowo
3. Mina padi
4. Intermiten
5. Sri

Sistem tanam tabela (tabur benih langsung) hingga sekarang masih digunakan oleh Sebagian petani, akan tetapi sistem tanam seperti ini sudah berangsur ditinggalkan oleh petani dikarenakan munculnya sistem-sistem tanam yang lebih menguntungkan petani misal sistem tanam legowo yang dapat meningkatkan hasil tanaman padi para petani. Ada beberapa tipe jajar legowo antara lain tipe 2:1, tipe 4:1s, tipe 6:1. Dari banyak tipe, tipe yang baik untuk pertumbuhan dan mampu meningkatkan hasil panen adalah tipe 2:1 dan tipe 4:1.

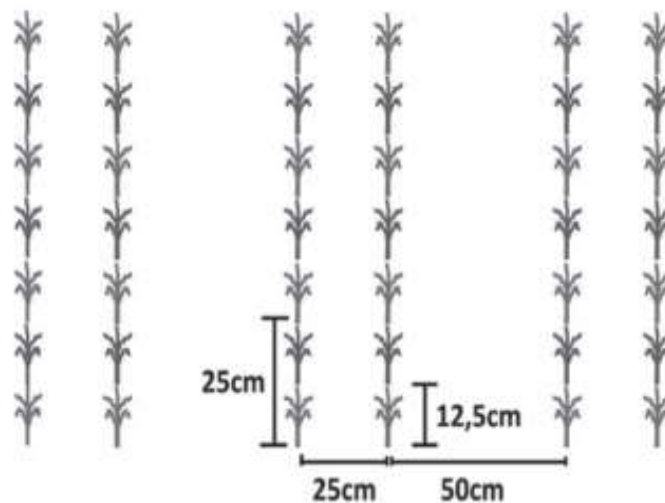




**Gambar 2.6** Jajar Legowo Tipe 2:1

(Sumber Kementan, 2015)

Tipe 2:1 adalah dua baris tanaman padi yang dibuat dengan mengosongkan lahan padai sisi kiri dan kanan dengan masing jarak antar tanaman padi 25 cm antara tanaman padi dalam satu barisan sedangkan untuk jarak antar barisnya 50 cm, lebih jelasnya dapat dilihat dari gambar berikut:



**Gambar 2.7** Jajar Legowo Tipe 2:1

(Sumber Kementan, 2015)

Dengan adanya jarak yang diterapkan akan mengakibatkan iklim makro lebih bagus. Keuntungan lain dari sistem tanam ini petani jadi lebih mudah dalam pemeliharaan, baik pemeliharaan hama maupun penyakit akibat pemberian pupuk. Semua tanaman dijadikan tanaman pinggir sehingga tanaman padi akan mendapat cahaya yang sama, dengan ini akan membuat tanaman padi mendapat cahaya yang merata sehingga tanaman dapat melakukan fotosintesis dengan sempurna. Selain itu, tanaman juga akan terhindar dari ancaman serangan hama dan penyakit.

Pada tipe 4:1 ditanam dengan 4 baris padi dengan kiri dan kanannya dikosongkan agar tanaman dapat berkembang dengan lebih baik.




**Gambar 2.8** Jajar Lewgowo Tipe 4:1

(Sumber Kementan, 2015)

Dengan adanya jarak antar tanaman padi akan lebih memudahkan tanaman padi dalam menyerap cahaya dengan sama rata, selain itu para petani juga memiliki ruang untuk melakukan pembajakan sawah guna untuk membersihkan tanaman padi dari rumput-rumput liar yang tumbuh disekitar tanaman padi selain itu para petani

juga akan lebih mudah dalam penambahan nutrisi pada tanaman padi mereka agar tanaman padi tumbuh lebih baik. Penerapan sistem tanam 4:1. Tipe 4:1 adalah empat baris tanaman padi yang dibuat dengan mengosongkan lahan pada sisi kiri dan kanan dengan masing-masing jarak antar tanaman padi 25 cm antara tanaman padi dalam satu barisan sedangkan untuk jarak antar barisnya 50 cm, lebih jelasnya dapat dilihat dari gambar berikut:



**Gambar 2.9** Jajar Lewgowo Tipe 4:1

(Sumber Kementan, 2015)

Pada budidaya tanaman padi secara konvensional, petani selalu mengalami fase dimana air melimpah menggenangi lahan dan selama fase generatif dimana lahan akan mengering, hal akan menyebabkan gabah kurang terisi akibatnya hasil panen akan menurun dengan banyaknya gabah yang hampa.

Dipihak lain para petani melakukan budidaya tanaman padi secara konvensional dengan melakukan mina padi, selain memanfaatkan lahan untuk memproduksi padi para petani juga memanfaatkannya sebagai tempat untuk memelihara ikan (mina). Dengan adanya

solusi ini para petani memiliki opsi lain ketika tanaman padi mereka mengalami masalah sebelum musim panen tiba. Hal ini akan meningkatkan produktivitas lahan. Selain itu juga dilakukan sistem tanam intermiten dimana lahan diari secara berselang-seling sehingga lahan tidak selalu tergenang air. Hal ini juga dapat meningkatkan hasil tanaman padi.



**M A K A S A R**  
**Gambar 2.10** Mina padi lahan sawah

(Sumber Kementan, 2015)

System budidaya tanaman padi lainnya adalah SsRI yang diadopsi dari Madagaskar . SRI (*the system of rice intensification*) merupakan sytem tanam padi dengan umur bibit muda. Sistem tanam SRI memiliki kelebihan terbentuknya anakan berlipat ganda sehingga hasil yang diperoleh meningkat.

Tanaman padi biasanya memerlukan waktu 3-4 bulan untuk tumbuh mulai dari pembenihan sampai dengan panen, tergantung dari jenis varietas padi dan kondisi tempat tanaman padi tumbuh. Pada periode tumbuh tersebut tanaman

padi melalui beberapa tahap pertumbuhan, Pertumbuhan tanaman padi dibagi ke dalam tiga fase (Sajiwo,2017).

Dalam kitab suci Al-Qur'an banyak sekali ayat yang menyinggung mengenai tumbuhan, seperti pada QS Ath-Thariq: 11-12

وَالسَّمَاءِ ذَاتِ الرَّجْعِ ﴿١١﴾ وَالْأَرْضِ ذَاتِ الصَّدْعِ ﴿١٢﴾

Terjemahnya :

“Demi langit yang mengandung hujan. Dan bumi yang mempunyai tumbuh-tumbuhan” (Kementrian Agama R.I, 2009 : 354).

Menurut tafsir Quraish Shihab, Aku bersumpah demi langit yang menurunkan hujan dalam siklus yang berulang-ulang. Demi bumi yang merekah mengeluarkan tetumbuhan.

Demi langit yang mengandung hujan yang turun kembali ke bumi. Dengan hujan bumi yang tandus menjadi subur. Inilah Salah satu bukti kasih sayang Allah kepada makhluk-Nya. Dan demi bumi yang mempunyai tumbuh-tumbuhan. Benih yang tersiram hujan akan mulai tumbuh dan menembus permukaan tanah untuk berkembang. Banyaknya tumbuhan dan pohon mendatangkan manfaat yang besar bagi makhluk hidup lainnya.

Ayat diatas menjelaskan bagaimana tumbuhan seperti tanaman padi bisa tumbuh dengan subur di bumi, dan didalam belahan tanah banyak mengandung zat organik yang akan membentuk tumbuhan agar mereka tumbuh dengan subur.

#### 2.4 Persemaian

Sejauh ini ada dua jenis persemaian yakni persemaian basah langsung di sawah dan persemaian kering dalam wadah baik itu dalam wadah daun psang maupun wadah dalam plastic atau pada wada lainnya. Pertumbuhan benih juga

dipengaruhi oleh jarak antar benih untuk lebih baiknya penaburan benih lebih jarang agar benih dapat tumbuh kuat dan mudah untuk mencabutnya.

Untuk benih yang siap disemai adalah Ketika telah keluar radikula, persemaian dilakukan hanya selama 7 hari sampai dengan 15 hari. Ketika sampai pada 15 hari karena tanaman padi akan membentuk anakan sebelum umur 21 hari, sehingga phyllochon tidak tercapai sampai 12 kali.



Gambar 2.11 Persemaian benih di sawah

(Rozen nalwida : 23, 2018 )

## 2.5 Pertumbuhan Benih Padi

Benih sebelum disemai, benih terlebih dahulu direndam selanjutnya diseleksi menggunakan metode cara mengaduk benih dalam air dan benih yang terapung dibuang, sedangkan benih yang masih tenggelam dipilih untuk disemai. Benih direndam selama 2 kali 24 jam kemudian dikeringkan dan apabila telah keluar radikula maka pertanda benih sudah siap disemai. Persemaian yang dilakukan lebih baik nya pada persemaian basah maupun pada persemaian kering. Persemaian yang lebih jarang berjuan agar bibit lebih kokoh. Varietas unggul akan jauh lebih menguntungkan karena benihnya memiliki mutu yang tinggi.



Gambar 2.12 Bibit satu batang

( Rozen nalwida : 23, 2018 )

Benih merupakan merupakan input pertanian yang sangat penting untuk produktivitas dalam bidang pertanian, tak terkecuali benih padi yang sangat berperang penting dalam produktivitas para petani. Dalam proses penanaman padi terlebih dahulu dilakukan pembibitan yaitu benih padi ditaburkan ke tanah yang cukup basah atau lunak, sebelum benih padi ditaburkan terlebih dahulu benih direndam dalam air maksudnya untuk mempercepat benih padi berkecambah. Setelah benih padi tersebut berkecambah yang panjang kecambah kurang lebih 1 mm barulah benih padi disebar, menyebar benih padi harus merata dan jarang. Dalam fase pertumbuhannya padi memiliki 3 fase pertumbuhan di mana ketiga fase itu adalah fase vegetatif, fase reproduktif, dan fase pematangan (pembungaan sampai gabah matang) (Makarim dan Suhartatik, 2007).

Menurut Makarim dan Suhartatik (2007), ada tiga fase pertumbuhan padi yang dibagi kedalam 10 tahapan, dimulai dengan tahap yaitu : 1) tahap 0 : yang dimulai dari pembibitan seperti pada yang telah dijelaskan diatas sampai kecambah muncul dipermukaan, 2) tahap 1 : pertunasan atau bibit dimulai dari benih berkecambah dan menjadi tanaman muda hingga hampir keluar anakan pertama. Selama tahap ini, akar seminal dan lima daun terbentuk. Sementara tunas terus tumbuh, dua daun lagi terbentuk. Daun terus berkembang pada kecepatan 1 daun setiap 3 4 hari selama tahap awal pertumbuhan. Kemunculan akar sekunder membentuk sistem perakaran serabut permanen dengan cepat menggantikan radikula dan akar seminal sementara; 3) Tahap 2: Pembentukan petani garapan berlangsung dari kemunculan petani garapan pertama hingga formasi anakan maksimal tercapai. Bibit muncul dari pucuk aksial ruas batang dan menggantikan daun. Setelah tumbuh, petani garapan pertama pindah ke petani garapan sekunder, ini terjadi 30 hari setelah tanam. Fase pertumbuhan dari anakan maksimum hingga pembentukan malai disebut keterlambatan vegetatif. Setelah anakan maksimal tercapai, sebagian tanaman mati dan tidak menghasilkan malai lagi. Ini dikenal sebagai anakan yang tidak efektif. 4) tahap 3: Pemanjangan batang terjadi sebelum pembentukan malai atau tahap akhir pembentukan anakan. Jumlah dan tinggi bibit terus bertambah. Jangka waktu pertumbuhan sangat bergantung pada panjang batang. Batangnya lebih panjang pada varietas yang tumbuh lebih lama. Dalam hal ini, varietas Padi dapat dibagi menjadi dua kelompok: varietas berumur pendek (masak 105-120 hari) dan varietas berumur panjang (masak 150 hari). Untuk varietas pendek / awal, simpul kelima batang di bawah posisi malai yang hanya memanjang 2 sampai



4 cm terlihat sebelum pembentukan malai. Empat tahap pertama adalah fase vegetatif, awal tumbuhnya tanaman padi; 5) tahap 4: pembentukan bulir. Pada varietas awal, primordia dapat dilihat dalam bentuk kerucut putih dengan panjang 1,0 sampai dengan 1,5 mm akan muncul pertama kali di ruas pergelangan kaki, selanjutnya pada anakan dengan bentuk pola beraturan. Saat bulir dalam proses berkembang, bulir akan terlihat dan bisa dibedakan. Bulir muda bertambah besar ukurannya serta berkembang ke atas pada pelepah daun bendera. Daun bendera yang membengkak ini disebut hamil. Kehamilan tampak lebih dahulu muncul pada ruas batang utama. Saat hamil, ujung daun akan layu dan mati. 6) tahap 5: Heading adalah keluarnya bunga atau bulir, disebut juga dengan debit bulir. Hal tersebut ditandai dengan kemunculan ujung bulir dari tulang rusuk tangan daun bendera, bulir akan terus berkembang hingga benar-benar keluar. Dalam sebuah keluarga, fase ini berlangsung 10-14 hari; 7) tahap 6: Bunga (bunga mekar) dimulai ketika benang sari bunga telah keluar dari ujung setiap cabang malai dan proses pembuahan berlangsung. Umumnya, bunga mekar berlangsung antara pukul 8 pagi hingga 1 siang. dan Persia selesai 5-6 jam setelah bunga mekar. Serbuk sari yang jatuh di putik berkecambah dalam waktu 3 menit, menciptakan tabung serbuk sari yang melewati pintu mikrofilamen ke kantong janin. Dalam waktu 30 menit persarian, 1 gamet jantan bersatu dengan 2 inti telur kutub membentuk endosperm dengan jumlah kromosom  $3n$ . Gamet persia jantan lainnya bergabung dengan 1 inti kutub telur untuk membentuk sel telur  $2n$ . Dalam malai, semua bunga membutuhkan waktu 7-10 hari untuk mekar. Bunga mekar muncul 25 hari setelah kehamilan. 8) tahap 7: Susu matang. Pada tahap ini, butiran mulai terisi dengan cairan kental berwarna putih

susu. Saat butiran ditekan, cairan keluar. Malai hijau dan mulai berjongkok. Pelayuan di pangkal anak pohon terus berlanjut. Daun bendera dan dua daun bagian bawah tetap hijau; 9) tahap 8: Butir  $\frac{1}{2}$  matang. Di atas panggung isi bulir tersebut akan menjadi gumpalan lunak dan pada akhirnya mengeras. Gandum di bulir mulai menguning. Kemunduran bibit dan daun di pangkal tanaman lebih terasa. Ujung dua daun terakhir dari tiap batang mulai mengering. 10) ahap 9: Tanaman berkembang sempurna, keras dan menguning, daun bagian atas cepat kering. Daun mati menumpuk di pangkal tanaman.



UNIVERSITAS ISLAM NEGERI  
**ALAUDDIN**  
M A K A S S A R

## **BAB III**

### **METODE PENELITIAN**

#### **3.1 Waktu dan Tempat**

Penelitian ini dilaksanakan pada bulan Maret sampai dengan July 2021 di Paccinongan Kelurahan Samata Kecamatan Somba Opu Kabupaten Gowa.

#### **3.2 Alat dan Bahan**

Alat dan bahan yang digunakan pada penelitian ini adalah sebagai berikut:

##### **3.2.1 Alat**

- a. Lux meter
- b. Kamera
- c. Mistar
- d. Kotak persemaian *Transplanter*
- e. Hygro meter

##### **3.2.1 Bahan**

- a. Lampu LED warna putih, ungu, biru
- b. Benih Padi
- c. Media tanam tanah
- d. Air

#### **3.3 Prosedur Kerja**

Prosedur kerja pada penelitian ini dilakukan dengan berbagai tahap yaitu:

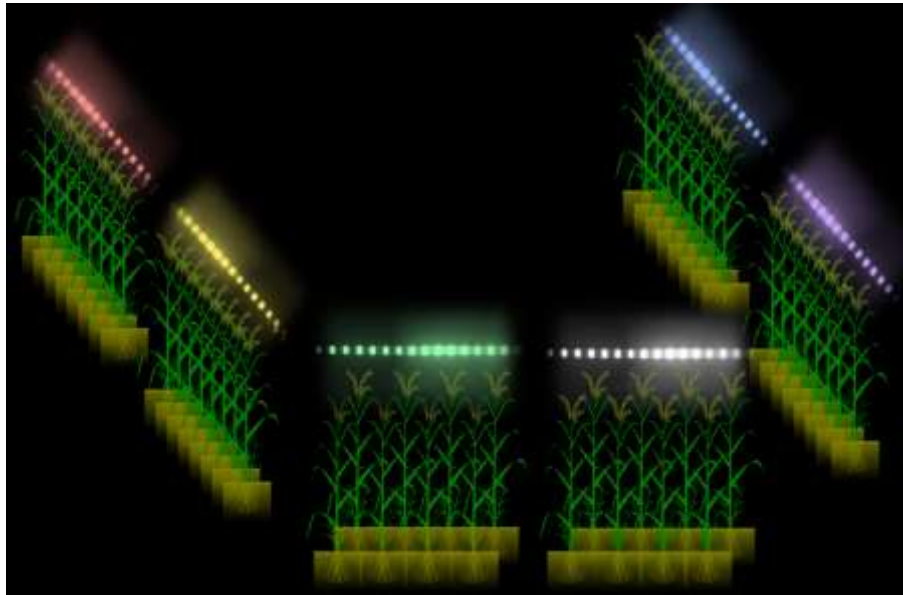
##### **3.3.1 Penyemaian Bibit Padi**

- a. Menyiapkan bibit padi

- b. Merendam bibit padi dengan air selama  $1 \times 24$  jam
- c. Setelah perendaman, bibit padi diangkat dari air kemudian ditiriskan selama  $1 \times 24$  jam
- d. Menyiapkan media tanam tanah dengan mengayak tanah hingga halus.
- e. Memasukkan tanah ke dalam kotak penyemaian *Transplanter* dengan ketebalan 2 cm, kemudian diratakan menggunakan papan.
- f. Setelah media tanam tanah sudah rata, selanjutnya menyiram air sebanyak 1 liter, hingga kondisi tanah menjadi macak.
- g. Menabur bibit padi pada media tanam dengan rata
- h. Selanjutnya bibit padi dipindahkan ke tempat dengan intensitas cahaya cukup.

### 3.3.2 Pemasangan Lampu LED

- a. Memasang lampu LED merah di atas bibit padi dengan cara digantungkan.
- b. Mengukur intensitas cahaya dengan cara meletakkan Lux meter di bawah lampu
- c. Menyalakan lampu, dan mengatur jarak antar lampu LED dengan bibit padi setinggi 10 cm.
- d. Mengukur suhu lingkungan sebelum dan setelah lampu dimatikan.



Gambar 3.1 Pemasangan Lampu pada Tanaman Padi

( Sumber : [Pribadi](#) )

- e. Memvariasikan lama pemaparan selama 4 jam, 8 jam, dan 12 jam (pukul 18.00-06.00 WITA)
- f. Selanjutnya mengamati kondisi bibit padi setelah lampu dimatikan (pukul 06.00 WITA) dan mengambil gambar,
- g. Mengulangi kegiatan setiap kegiatan untuk warna lampu kuning dan hijau.
- h. Kegiatan ini berlangsung selama 20 hari

### 3.4 Tabel Pengamatan

Tabel 3.4.1 Hasil Pengamatan pertumbuhan benih padi pada pemaparan cahaya lampu dengan lama pemaparan 4 jam

NO	Umur tanaman /Hari	Panjang Akar (cm)				Panjang Daun (cm)				Tinggi batang (cm)			
		P	U	B	TL	P	U	B	TL	P	U	B	TL
1	1												
2	2												
3	3												
4	4												
5	5												
6	6												
7	7												
8	8												
9	9												
10	10												
11	11												
12	12												
13	13												
14	14												
15	15												
16	16												
17	17												
18	18												
19	19												
20	20												

Keterangan:

P : Lampu LED warna putih

U : Lampu LED warna ungu

B : Lampu LED warna Biru

TL : Tanpa lamp

Tabel 3.4.2 Hasil Pengamatan pertumbuhan benih padi pada pemaparan cahaya lampu dengan lama pemaparan 8 jam

NO	Umur tanaman/Hari	Panjang Akar (cm)				Panjang Daun (cm)				Tinggi batang (cm)			
		P	U	B	TL	P	U	B	TL	P	U	B	TL
1	1												
2	2												
3	3												
4	4												
5	5												
6	6												
7	7												
8	8												
9	9												
10	10												
11	11												
12	12												
13	13												
14	14												
15	15												
16	16												
17	17												
18	18												
19	19												
20	20												

Keterangan:

P : Lampu LED warna putih

U : Lampu LED warna ungu

B : Lampu LED warna Biru

TL : Tanpa lampu

Tabel 3.4.3 Hasil Pengamatan pertumbuhan benih padi pada pemaparan cahaya lampu dengan lama pemaparan 12 jam

NO	Umur tanaman /Hari	Panjang Akar (cm)				Panjang Daun (cm)				Tinggi batang (cm)			
		P	U	B	TL	P	U	B	TL	P	U	B	TL
1	I												
2	II												
3	III												
4	IV												
5	V												
6	VI												
7	VII												
8	VIII												
9	IX												
10	X												
11	XI												
12	XII												
13	XIII												
14	XIV												
15	XV												
16	XVI												
17	XVII												
18	XVIII												
19	XIX												
20	XX												

Keterangan:

P : Lampu LED warna putih

U : Lampu LED warna ungu

B : Lampu LED warna Biru

TL : Tanpa lampu



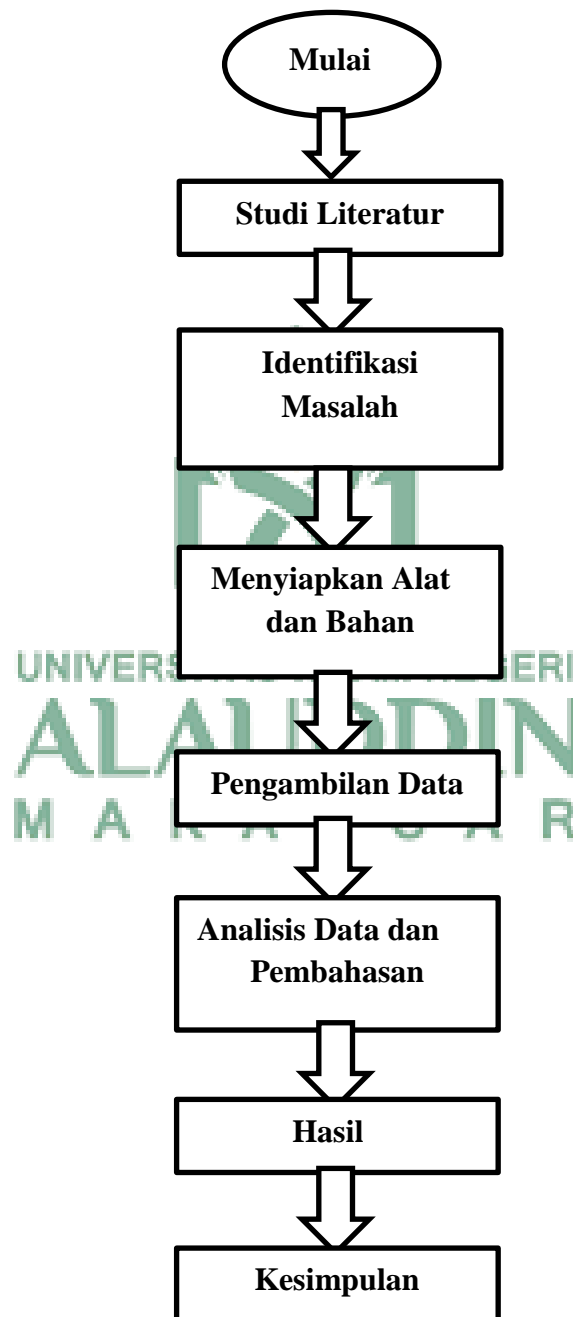


Tabel 3.4.4 Hasil Pengamatan pertumbuhan benih padi pada pemaparan cahaya lampu dengan lama pemaparan 12 jam

O	AMA PEMAPRA N	arna LED	njang Akar (cm) Pa	anjang daun (cm)	Tinggi batang (cm) Tin
	JAM				
	JAM				
	2 JAM				



### 3.5 Bagan Alir



Gambar 3.2 bagan alir

## **BAB IV**

### **HASIL DAN PEMBAHASAN**

#### **4.1 Hasil Penelitian**

Pembudidayaan tanaman, termasuk tanaman padi bertujuan untuk mendapatkan hasil panen yang lebih baik. Akan tetapi kegagalan panen bisa saja terjadi ketika padi kekurangan, cahaya memiliki pengaruh pada pertumbuhan untuk kemudian tanaman bisa melakukan fotosintesis. Fotosintesis merupakan proses bagi tanaman untuk menghasilkan makanan agar tanaman padi memiliki pertumbuhan yang baik. Pada penelitian ini memiliki tujuan untuk memberikan solusi bagi tanaman padi yang kekurangan cahaya yaitu memberikan cahaya tambahan dengan warna putih, ungu, biru

Cahaya memegang peranan penting yang sangat penting dalam pertumbuhan dan perkembangan tanaman. Tumbuhan membutuhkan cahaya sebagai energi utama dalam proses fotosintesis. Pertumbuhan tanaman sangat dipengaruhi oleh spektrum cahaya dalam pola morfologi tanaman.

Selain penambahan cahaya buatan faktor lain yang mempengaruhi pertumbuhan tanaman adalah warna dari lampu LED hal ini disebabkan karena setiap warna cahaya itu memiliki panjang gelombang yang berbeda, dimana biru memiliki panjang gelombang 450-495 nm, warna ungu memiliki panjang gelombang 380-450 nm, sedangkan 443 nm. Panjang gelombang dari masing-masing cahaya memiliki pengaruh yang berbeda-beda dikarenakan tanaman memiliki rentang panjang gelombang yang mampu diserap.

Adapun gambar yang diperoleh dari hasil penelitian pertumbuhan tanaman padi dengan memberikan pemaparan cahaya lampu LED warna putih, biru, ungu, dan tanpa pemaparan dapat dilihat pada gambar berikut ini:



a. pemaparan cahaya warna putih



b. pemaparan cahaya warna biru



c. pemaparan cahaya warna ungu



d. tanpa cahaya

**Gambar 4.1** Pertumbuhan panjang akar, panjang daun, tinggi batang tanaman padi

**A. Hasil pengaruh warna cahaya lampu terhadap pertumbuhan benih padi dengan lama pemaparan 4 jam**

Hasil dari pengamatan yang diperoleh dari pengambilan data secara berulang terhadap pengukuran pertumbuhan tanaman padi yang telah dilakukan selama 20 hari yang dapat dilihat pada tabel 4.1 berikut ini;

Tabel 4.1 Hasil pengamatan pertumbuhan benih padi pada pemaparan cahaya lampu dengan lama pemaparan 4 jam

NO	Umur Tanaman/ Hari	Panjang Akar (cm)				Panjang daun (cm)				Tinggi batang (cm)			
		P	U	B	TL	P	U	B	TL	P	U	B	TL
1	I	0,1	0,1	0,2	0,1	0,2	0,1	0,2	0,1	0,8	0,5	0,8	0,3
2	II	0,2	0,1	0,2	0,1	0,5	0,5	0,5	0,3	0,8	1	1,4	0,6
3	III	1,5	1,5	1,7	0,4	0,7	0,9	0,7	0,8	1,1	2	2,5	1
4	IV	2,7	2,8	2,9	0,8	1,5	1,5	1,5	1	1,5	2,5	3,2	1,8
5	V	2,3	3	3,5	1,7	3	2,5	2,6	2,3	1,9	1,0	3,4	2,0
6	VI	2,5	3,3	3,6	1,9	3	3,2	3,0	3,1	2,0	3,1	3,5	2,8
7	VII	2,9	3,4	3,9	2,0	3,2	3,3	3,1	3,4	2,1	3,3	3,6	3,5
8	VIII	3,2	3,6	4,0	2,2	3,2	4,4	3,7	3,9	2,2	3,4	3,8	3,5
9	IX	3,6	3,9	4,2	2,4	3,5	4,7	4,0	4,4	2,3	3,7	3,9	3,6



I	0,1	0,1	0,2	0,1	0,2	0,1	0,2	0,2	0,1	0,1	0,1	0,1
II	0,3	0,4	0,6	0,6	0,8	0,2	0,9	0,3	0,1	0,5	0,4	0,3
III	1,8	1,1	1,7	1,5	3,1	0,9	2,5	2,6	0,3	1,4	1,1	1,5
IV	2,5	1,6	2,5	1,9	5	2,1	4,9	4	0,5	1,7	1,8	2
V	2,7	2,6	2,9	2	6,4	3,2	7,5	4,9	0,8	1,9	2,4	2,3
VI	2,9	2,8	3,1	2,6	6,7	4	8,7	5,8	1,2	2,1	2,7	2,7
VII	3	3	3,4	2,9	7	5,1	9,5	6,4	1,4	2,6	3	3
VIII	3,5	3,2	3,9	3,1	8	6,1	10,5	7,1	1,8	2,9	3,3	3,4
IX	3,8	3,5	4	3,5	8,3	7,9	12	8,4	2,2	3,8	3,7	3,7
X	5	3,8	4,2	3,7	8,6	8,3	13,8	9,7	2,9	4	4,3	3,9
XI	5,4	4	4,4	3,7	9,8	9,7	14	10,9	3,4	4,3	4,6	4,1
XII	5,8	4,1	4,7	4	10,7	10,8	15,1	11	3,7	4,8	4,9	4,3
XIII	6	4,5	5	4,3	11,7	11,8	17,5	12,4	4	5	5	4,7
XIV	6,3	4,7	5,3	4,3	12	12,3	18,3	13,2	4,3	5,3	5,2	4,8
XV	6,6	5	5,7	4,4	12,7	14,7	19	13,4	4,7	5,7	5,6	5,1
XVI	6,8	5,3	6	4,6	13,4	16	20,1	14,2	5	6	6,1	5,6
XVII	7	5,5	6,2	4,8	14,8	17	20,4	14,5	5,3	6,3	6,8	6

XVIII	7,1	5,8	6,8	4,8	16,8	20,4	21	15,3	5,9	6,5	7,1	6,3
XIX	7,4	6	7	5	18	21	21,6	16	6	6,7	7,4	6,5
XX	7	6,8	7,4	5,2	20	23,4	22,7	17	6,9	7	7,4	6,7

**C. Hasil pengaruh warna cahaya lampu terhadap pertumbuhan benih padi dengan lama pemaparan 12 jam**

Tabel 4.3 Hasil pengamatan pertumbuhan benih padi pada pemaparan cahaya lampu dengan lama pemaparan 12 jam

NO	Umur Tanaman/ Hari	Panjang Akar (cm)				Panjang batang (cm)				Tinggi batang (cm)			
		P	U	B	TL	P	U	B	TL	P	U	B	TL
1	I	0,2	0,1	0,3	0,2	0,3	0,3	0,2	0,2	0,1	0,2	0,3	0,1
2	II	0,6	0,5	0,8	0,5	0,3	0,9	0,9	0,5	0,2	0,4	0,8	0,5
3	III	1,8	1,7	1,8	1	1,9	1,7	2,1	0,8	0,3	0,4	1,3	1,3
4	IV	2,6	1,8	2,8	1,3	2,1	2,5	4,3	1,4	0,8	0,7	1,9	1,5
5	V	3,6	2,4	3	1,5	3,2	3,7	5,6	1,8	1,4	0,9	2,4	1,9
6	VI	3,9	2,5	3,5	1,7	5,2	4,1	6,8	2,3	1,9	1,4	3,1	2,4
7	VII	4	2,7	3,8	1,9	5,9	5,7	7,8	3,9	2,3	1,5	3,4	2,4
8	VIII	4,4	3	4	2,2	6,6	6,5	8,7	4,1	2,5	1,9	3,8	2,5
9	IX	4,8	3,5	4,3	2,5	6,9	7,1	9,8	5,3	2,9	2,1	4,1	2,8
10	X	5,2	3,6	4,7	2,8	7,5	8,9	10,1	6,7	3	2,5	4,5	3,1
11	XI	5,5	4	5	3,2	9,8	10,6	11,4	10,9	3,2	2,8	4,8	3,5



12	XII	5,7	4,4	5,1	3,6	10,8	13,5	13,2	13	3,6	3,3	5	3,7
13	XIII	5,6	4,6	5,6	4,2	11,6	14,6	15,3	14,2	4	3,5	5,6	3,8
14	XIV	5,8	5	5,9	4,9	12,5	16,5	17,4	15,6	4,3	3,8	5,8	4,2
15	XV	6	5,2	6,1	5,2	13,4	17,6	18,3	16,5	4,7	4,1	6	4,6
16	XVI	6,3	5,7	6,3	5,4	15,4	18,9	19,4	18,5	5,1	4,6	6,4	5,7
17	XVII	6,8	6	6,8	5,9	17	19,8	21	19	5,8	5,4	6,7	6,0
18	XVIII	7	6,5	7,2	6,5	19,7	21,5	22,4	20,9	6,1	6,5	6,9	6,3
19	XIX	7,4	6,7	7,6	6,7	21,5	22,5	25,6	22,4	6,5	7	7,5	6,5
20	XX	7,6	7,2	8,2	7	23	24,8	26,8	23	7,2	7,5	8,2	7,2

Berdasarkan hasil pengukuran dari beberapa variabel ukur dengan menggunakan lampu LED yang terdiri dari tiga warna yaitu putih, biru, dan ungu terhadap tanaman padi, sehingga menghasilkan pertumbuhan rata-rata yang dapat dilihat pada tabel berikut :

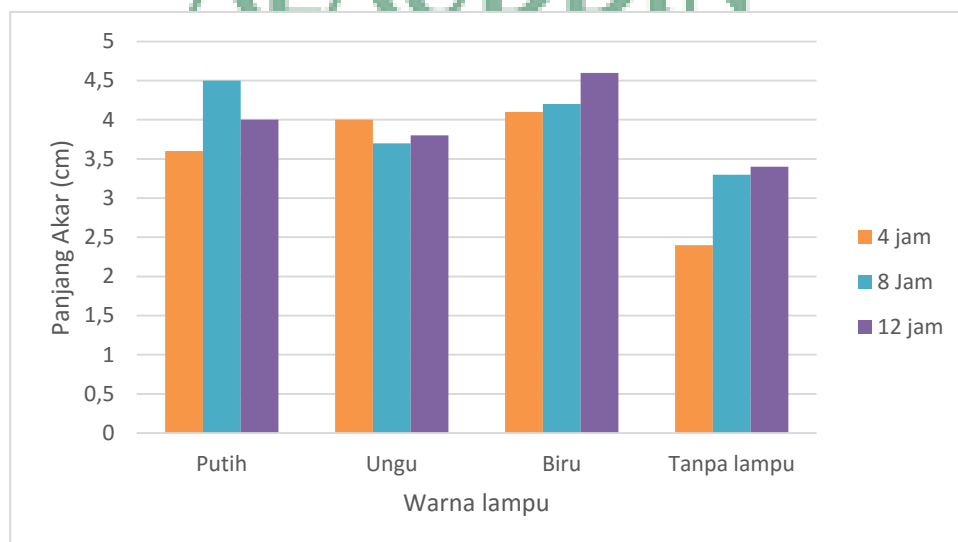
**Tabel 4.4** Hasil Pengamatan rata-rata dari pertumbuhan padi

NO	LAMA PEMAPRAN	Warna LED	Panjang Akar (cm)	Panjang daun (cm)	Tinggi batang (cm)
1	4 JAM	P	3,7	6,3	3,3
		U	4	7,8	3,8
		B	4,1	7,6	4,2
		TL	2,4	6,5	3,6

2	8 JAM	P	4,5	9,6	3,02
		U	3,6	9,7	3,9
		B	4,2	12	4,1
		TL	3,3	9,3	3,8
3	12 JAM	P	4,7	9,7	3,2
		U	3,8	11	3,15
		B	4,6	12,2	4,5
		TL	3,4	10	6,1

Dari hari pengukuran tabel 4.4 di peroleh pengaruh pemaparan cahaya lampu LED dengan warna cahaya putih, ungu, biru dengan lama pemaparan 4 jam, 8 jam, dan 12 jam terhadap panjang akar, panjang daun, dan tinggi batang.

#### 1. Pengaruh pemaparan cahaya lampu LED terhadap panjang akar



**Gambar 4.1** Grafik pemaparan lampu LED terhadap pertumbuhan panjang akar

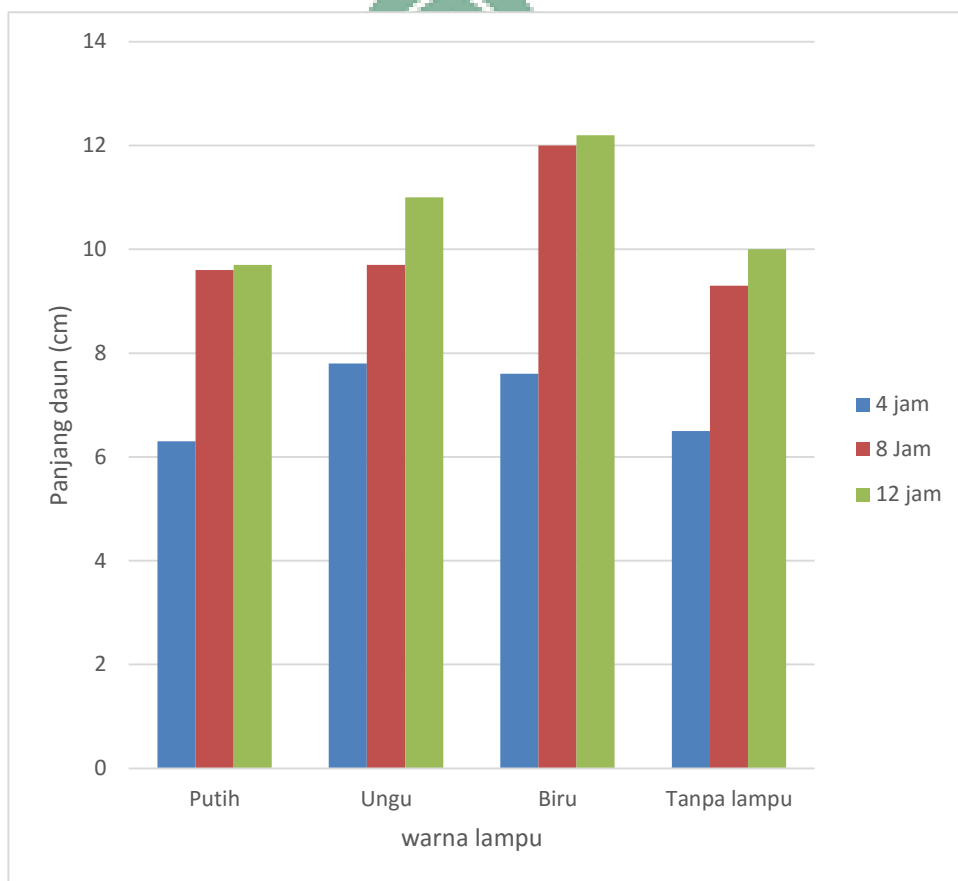
Tanaman memiliki beberapa kebutuhan untuk tumbuh salah satunya adalah kebutuhan akan spektrum cahaya, pada grafik dilihat bahwa pertumbuhan tanaman paling baik terdapat pada pemaparan cahaya lampu LED warna biru, sedangkan pada pertumbuhan terendah terdapat pada pemaparan cahaya warna putih. Panjang gelombang dari cahaya warna putih berada pada kisaran 400 nm sedangkan warna biru 444,7 nm, pertumbuhan panjang akar lebih baik dalam penerangan cahaya warna biru dikarenakan oleh panjang gelombang dari cahaya warna biru memiliki nilai yang masuk dalam kategori panjang gelombang yang memiliki pengaruh kuat terhadap vegetatif tanaman dimana panjang gelombangnya yaitu 400-520 nm. Sedangkan mengapa cahaya warna putih memiliki pengaruh yang lambat terhadap laju pertumbuhan tanaman disebabkan cahaya putih terdiri dari semua spektrum cahaya (spektrum cahaya yang lengkap), sehingga tanaman kelebihan spektrum cahaya dengan ini akan menyebabkan adanya penghambatan hormon auksin pada tanaman. Tanaman memiliki batasan dalam menyerap spektrum cahaya contoh pada hasil penelitian Rizky Maiza mengatakan bahwa sebagian besar tanaman memiliki penyerapan panjang gelombang tertentu contohnya pada bagian daun itu menyerap 90 % cahaya dengan warna ungu dan biru.

Hasil dari pertumbuhan panjang akar padi menunjukkan bahwa dengan pemberian cahaya lampu LED pada tanaman padi menunjukkan pertumbuhan yang baik. Selain daripada pemberian cahaya LED kepada tanaman, tidak dapat dipungkiri ada beberapa faktor yang mempengaruhi laju dari pertumbuhan tanaman seperti suhu, kelembaban udara serta pemberian nutrisi tanaman.

Tanaman padi akan lebih efektif ketika ditanam di tanah yang memiliki tekstur yang becek dan memiliki intensitas cahaya yang cukup agar tanaman padi dapat berfotosintesis dengan maksimal. Oleh karena itu dengan penambahan cahaya dari lampu LED ditujukan agar tanaman padi dapat berfotosintesis dengan maksimal.

Berdasarkan tabel 4.2 hasil pengukuran maka diperoleh grafik pengaruh pemaparan cahaya lampu LED terhadap pertumbuhan panjang daun pada bibit padi menggunakan program Microsoft office Exel 2019 pada grafik berikut ini

## 2. Pengaruh pemaparan cahaya lampu LED terhadap panjang daun



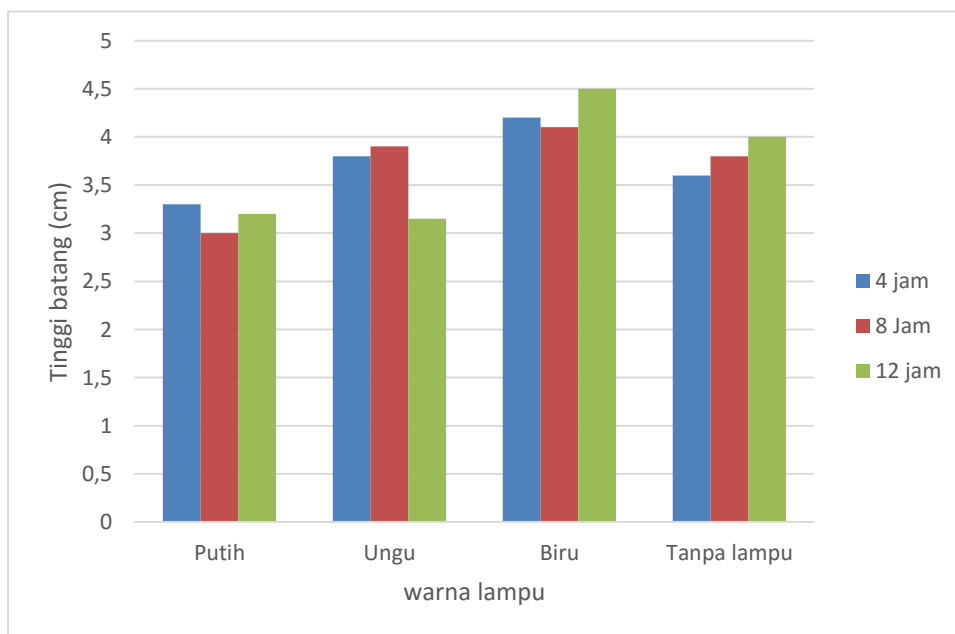
**Gambar 4.2** Grafik lama pemaparan lampu LED terhadap panjang daun.

Pada grafik diatas menunjukkan pertumbuhan panjang daun mengalami peningkatan yang cukup signifikan, ini menunjukkan bahwa dengan pemberian cahaya tambahan dapat mempercepat laju pertumbuhan daun pada tanaman padi, pertumbuhan tersebut berbeda-beda tergantung pada warna cahaya lampu yang diberikan ke tanaman. Pada grafik, warna cahaya lampu yang memberikan pengaruh pertumbuhan panjang daun paling baik adalah warna biru dengan lama pemaparan 12 jam.

Ada dua proses cahaya mengontrol pertumbuhan tanaman yang pertama fotosintesis, untuk menjaga pasokan energi pertumbuhan tanaman maka disediakan penangkapan cahaya dalam fotosintesis. Yang kedua adalah pertumbuhan fotokontrol yang terjadi melalui pigmen fotomorfogenesis, pigmen ini mendeteksi cahaya dari lingkungan sekitar tumbuhan dan kemudian memodulasi pertumbuhan sebagai respon pada kondisi demikian. Fotomorfogenesis mengatur laju dan arah pertumbuhan berbagai organ tanaman, pendeknya fotosintesis menyediakan bahan baku untuk pertumbuhan tanaman sedangkan pigmen fotomorfogenesis untuk memodulasi dan mengontrol tanaman tumbuh dengan baik. Pada umumnya pigmen tumbuhan memiliki penyerapan gelombang tertentu pola tersebut disebut pola absorpsi. Berdasarkan grafik dapat dilihat bahwa pertumbuhan panjang daun dari setiap warna cahaya bervariasi, dari kelima sampel pertumbuhan panjang daun paling cepat pada pemberian cahaya warna biru dengan lama waktu pemaparan 12 jam sedangkan pertumbuhan paling lambat pada pemberian cahaya warna putih dengan lama pemaparan 4 jam ini terjadi karena spektrum cahaya merupakan salah satu faktor eksternal yang

mempengaruhi pertumbuhan tanaman hal ini kemudian sejalan dengan hasil penelitian dari Rizky Maiza yang mengatakan sebagian besar tanaman menyerap lebih dari 90 % cahaya ungu, dan biru. cahaya warna biru memiliki panjang gelombang yang dibutuhkan tanaman untuk tanaman tumbuh dengan baik, dengan demikian cahaya warna biru memiliki energi fotosintesis untuk kelanjutan pertumbuhan.

### 3. Pengaruh pemaparan cahaya lampu LED terhadap tinggi batang



**Gambar 4.3** Grafik lama pemaparan lampu LED terhadap tinggi batang.

Pada grafik diatas menunjukkan bahwa pemaparan cahaya lampu LED dengan warna biru memiliki tingkat pertumbuhan tertinggi terhadap pertumbuhan tinggi batang dimana pertumbuhan tinggi batang dengan paparan cahaya lampu warna biru menyebabkan pertumbuhan tanaman padi dengan penambahan tinggi batang 4,2, 4,0, dan 4,3 dengan masing-masing lama pemaparan 4 jam, 8 jam dan 12 jam.

Pada tinggi batang dapat dilihat bahwa pemberian cahaya warna biru memiliki laju pertumbuhan tinggi batang paling cepat dibandingkan warna putih dan ungu. Hal ini disebabkan karena cahaya yang memiliki panjang gelombang 400-520 nm seperti biru memiliki pengaruh kuat terhadap perkembangan vegetatif tanaman. Sedangkan pertumbuhan paling lambat terdapat pada pemberian cahaya warna putih hal tersebut terjadi karena tanaman yang mendapatkan penerangan cahaya putih dimana cahaya putih memiliki semua spektrum cahaya terhadap penghambatan hormon auksin pada tanaman, yang menyebabkan tumbuhan lebih lambat (rezki maisa dan daniel kurnia, 2019).

#### 4.2 Pembahasan

Padi sangat bergantung pada cahaya untuk dapat menghasilkan makanan sendiri dari proses fotosintesis, akan tetapi ketika intensitas cahaya yang diterima oleh tanaman padi berlebih itu juga tidak akan baik bagi tanaman itu sendiri. Maka dari itu dilakukan pemaparan lampu LED dengan warna putih, ungu, dan biru dimana perlakuan yang diberikan yaitu membagi tiga waktu pemaparan lampu 4 jam, 8 jam, dan 12 jam.

Pertumbuhan panjang akar, Panjang daun dan tinggi batang padi dengan pemaparan cahaya lampu LED selama 12 jam menunjukkan bahwa lama pemaparan cahaya lampu memiliki pengaruh terhadap pertumbuhan tanaman padi terbukti dengan adanya perbedaan panjang akar, daun, dan tinggi batang dari pemaparan cahaya lampu LED dengan warna yang berbeda. Perkembangan tanaman padi dengan penambahan cahaya lampu LED cukup baik, dapat dilihat

dengan bertambahnya ukuran dari masing-masing variabel setiap harinya selama penelitian berlangsung.

Pengaruh pemaparan lampu LED terhadap panjang akar dengan warna putih, ungu, dan biru menunjukkan bahwa pertumbuhan paling baik terdapat pada warna lampu biru dengan lama pemaparan 12 jam dengan nilai pertumbuhan 4,6 cm, sedangkan pada nilai pertumbuhan paling lambat terdapat pada warna ungu dengan nilai pertumbuhan 4 cm dengan lama pemaparan 8 jam sedangkan pertumbuhan pada pemaparan cahaya warna putih 4,5 cm.

Pengaruh pemaparan lampu LED pada panjang daun dengan warna putih, ungu, dan biru menunjukkan bahwa pertumbuhan paling baik terdapat pada lampu warna biru dengan lama pemaparan 12 jam dengan dengan nilai pertumbuhan 12, 1 cm dan pertumbuhan paling lambat terjadi pada pemaparan lampu warna putih dengan lama pemaparan 4 jam dengan pertumbuhan panjang 6,2 cm.

Pengaruh pemaparan lampu LED pada tinggi batang dengan warna lampu Putih ungu dan biru menunjukkan bahwa pertumbuhan paling baik terdapat pada pemaparan lampu warna biru dengan lama pemaparan 12 jam sedangkan pertumbuhan paling lambat terjadi pada pemaparan lampu warna putih dengan lama pemaparan lampu 8 jam.

Semakin panjang gelombang dari suatu cahaya maka energinya semakin rendah. Cahaya warna biru memiliki panjang gelombang yang berada pada kisaran 400 nm dengan energi sebesar 2.50-2.75 eV dimana dengan panjang gelombang demikian memiliki pengaruh yang kuat terhadap pertumbuhan



vegetatif tanaman sehingga didapatkan bahwa cahaya warna biru memiliki pengaruh paling baik dibandingkan dengan cahaya warna putih dan ungu. Cahaya warna ungu memiliki panjang gelombang 380-450 nm dengan energi sebesar 2.75-3.26 eV dengan demikian pencahayaan dengan warna ungu memiliki tingkat pertumbuhan yang cukup baik. Sedangkan cahaya warna putih memiliki panjang gelombang 443 nm sampai dengan 539 nm, pada warna putih terdapat semua spektrum cahaya, sedangkan tanaman memiliki kebutuhan cahaya yang berbeda-beda sehingga pada percobaan ini pencahayaan dengan cahaya warna putih lebih lambat dibandingkan cahaya biru dan ungu.

Sebagai bahan pembanding dari tanaman padi yang telah diberikan perlakuan pemaparan cahaya warna putih, ungu, dan biru maka dilakukan percobaan yang sama akan tetapi tanpa pemaparan cahaya. Hasil dari pertumbuhan tanaman padi tanpa pemaparan cahaya dari lampu LED menunjukkan perkembangan yang lebih lambat dibandingkan dengan yang ditambahkan cahaya lampu.

Tanaman padi sangat membutuhkan cadangan air untuk keberlangsungan hidup tanaman tersebut akan tetapi tanaman padi juga membutuhkan cahaya, untuk melakukan fotosintesis. Proses fotosintesis dapat terhambat jika tanaman kekurangan cahaya, maka dari itu dengan adanya pemaparan cahaya tambahan dari lampu LED yang memiliki warna berbeda yaitu putih, ungu, dan biru dengan lama pemaparan yang berbeda kita dapat mengetahui warna cahaya apa yang memiliki pengaruh pertumbuhan terhadap tanaman padi yang paling baik dan berapa lama pemaparannya.

Pada pertumbuhan tanaman padi yang diberikan paparan cahaya lampu LED warna putih, ungu, dan biru serta lama paparan 4 jam memiliki laju pertumbuhan panjang daun yang cukup signifikan dimana pertumbuhan panjang akar, panjang daun serta tinggi batang dari tanaman padi mengalami peningkatan pertumbuhan yang cukup baik. Pada lama paparan 8 jam pertumbuhan panjang akar, panjang daun dan tinggi batang memiliki laju pertumbuhan yang stabil dimana pertumbuhan tanaman rata-rata hampir sama dengan paparan sebelumnya. Sedangkan dengan lama paparan 12 jam memiliki laju pertumbuhan pertumbuhan panjang akar, panjang daun serta tinggi batang yang sangat baik, pada lama paparan ini peningkatan pertumbuhan tanaman yang lebih cepat dibandingkan dengan lama paparan lainnya.

Paparan cahaya lampu LED terhadap pertumbuhan tanaman padi menunjukkan pertumbuhan yang sangat baik, pertumbuhan tanaman sangat konsisten, yang dapat dipengaruhi lama paparan dan tentunya warna cahaya lampu LED itu dikarenakan pada setiap warna cahaya lampu LED memiliki panjang gelombang yang berbeda-beda dan sejauh ini warna biru memiliki pengaruh paling baik terhadap pertumbuhan dari tanaman padi.

Sejalan dengan penelitian Samsinar Azis (2018), mengatakan bahwa penambahan cahaya menggunakan lampu LED pada tanaman untuk menambah lamanya proses fotosintesis pada tanaman sehingga tanaman dapat lebih produktif. Tanaman yang mendapat cahaya berlebih mengakibatkan klorofil sedikit dan hasil fotosintesis rendah sama halnya jika tanaman kekurangan cahaya.

Fotosintesis pada tanaman terjadi pada pada siang hari dari jam 11 siang sampai 2 siang dan pada sore hari tidak berlangsung fotosintesis. Oleh karena itu butuh pencahayaan buatan dari lampu LED yang dapat memenuhi kebutuhan cahaya bagi tanaman agar dapat melakukan proses fotosintesis.

Berdasarkan pemaparan diatas dapat disimpulkan bahwa dalam pertumbuhan padi, cahaya memiliki peranan yang sangat penting dalam proses pertumbuhan tanaman padi agar tanaman dapat melakukan fotosintesis. Pada penelitian ini telah dilakukan dengan memberikan penambahan pemaparan cahaya lampu LED dengan warna putih, biru serta ungu dan didapatkan hasil bahwa cahaya dari lampu LED warna biru memiliki pengaruh pertumbuhan terhadap tanaman padi yang paling baik dibandingkan dengan warna ungu dan warna putih.



UNIVERSITAS ISLAM NEGERI  
**ALAUDDIN**  
M A K A S S A R

## **BAB V**

### **PENUTUP**

#### **5.1 Kesimpulan**

- a. Pengaruh cahaya lampu led dengan warna putih, ungu, dan biru terhadap panjang akar dimana pertumbuhan paling baik terdapat pada warna biru dengan rata-rata pertumbuhan akar 0,7 cm
- b. Pengaruh cahaya lampu led dengan warna putih, ungu, dan biru terhadap panjang daun dimana pertumbuhan paling baik terdapat pada warna biru dengan rata-rata pertumbuhan panjang daun 0,5 cm
- c. Pengaruh cahaya lampu led dengan warna putih, ungu, dan biru terhadap tinggi batang dimana pertumbuhan paling baik terdapat pada warna biru dengan rata-rata pertumbuhan tinggi batang 0,4 cm

#### **5.2 Saran**

Berdasarkan kesimpulan diatas, pada penelitian selanjutnya sebaiknya menggunakan lampu dan jenis tanaman yang berbeda.

## DAFTAR PUSTAKA

- A.Sadang . 2017. *Pemberian Cahaya Tambahan Dengan Lampu HID dan LED Untuk Merespon Waktu Pembungaan Tomat (Solanum Lycopersicum var cerasiforme) Di Dalam Rumah Tanaman*. Universitas Sam Ratulangi. Manado
- Chang-Chang Chen. 2014. *Effects of light on the growth, development and Metabolism Of Rice Seedlings (Oryza Sativa L.)*. Taiwan.
- Citra Wulan Suci. 2018. *Pengaruh Intensitas Cahaya Terhadap Keragaan Tanaman Puring*. Jurnal Produksi Tanaman. Vol. 6 No. 1.
- Dian Nashra Utami. 2019. *Pengaruh Intensitas Cahaya Terhadap Pertumbuhan Dan Hasil Beberapa Varietas Padi*. Jurnal Ilmiah Mahasiswa Pertanian Unsyiah. Vol.4 No.1
- Emiyanti. 2016. *Pengaruh Cahaya Terhadap pertumbuhan Kacang Hijau*. Samarinda. Mitra Satata
- Frick Heinz. 2006. *Arsitektur Ekologis Seri 2*. Semarang: Kanisius. Yogyakarta
- Gardner dan Mitael. 1991. *Fisiologi Tanaman Budidaya*. Terjemahan Universitas Indonesia Press. Jakarta
- Giancoli, Douglas C. 1999. *Fisika Edisi Kelima Jilid 2*. Jakarta: Erlangga.
- Grist. 1960. *Formerly Agricultural Economist*. Colonial Agricultural Service. Malaya. Longmans. Green and Co Ltd. London
- Humaerah. 2013. *Budidaya Padi Dalam Wadah Dengan Berbagai Jenis Pupuk Pada Sistem Tanaman Berbeda*. Jurnal Agribisnis. Vol. 7 No. 2
- Huang. 2010. *Informal support or emotional support; Preliminary study of an automated approach to analyze online support community content*. International Conference on Information System. Louis. Mo.

- Kramer dan Kozlowski. 1960. *Physiology of Trees*. New York: McGraw Hill Book Co. Inc
- Makarim. A.k. Suhartatik. 2007. *Morfologi dan Fisiologi Tanaman Padi*. Balai Besar Penelitian Tanaman Padi.
- Ryer, A. 1998. *Light Measurement Handbook*. Technical Publications Dept. International Light, Inc. 17 Graft Road Newburyport, MA. USA. pp.29-32.
- Sastrosayono. S. 2003. *Budidaya Kelapa Sawit*. Purwokerto. Agromedia Pustaka.
- Satwiko. 2009. *Pengertian Kenyamanan Dalam Suatu Bangunan*. Yogyakarta: Wignjosoebroto
- Silvikultur. 2007. *Sumber Cahaya Matahari*. Jakarta: Pakar Raya
- Soedjojo. Peter. 1992. *Azas-azas Ilmu Fisika Jilid III*. Universitas Gadjah Mada. Yogyakarta
- Soekotjo. W. 1976. *Silvika. Proyek Peningkatan / Pengembangan Perguruan Tinggi*. Fakultas Kehutanan IPB, Bogor
- Sunardi. Dkk. 2012. *Fisika berbasis Pendidikan Karakter Bangsa*. Bandung. Penerbit: PT. Srikandi Empat Widya Utama.
- Sutopo, Heribertus. 1988. *Pengantar Penelitian Kualitatif Dasar-dasar Teori dan Praktis*. Surakarta: UNS Press
- Tjitrosoepomo. 1991. *Taksonomi Tumbuhan*. Yogyakarta: UGM Press

## BIOGRAFI



NURIFTITAH AINUNNISA, dilahirkan di Kabupaten Sinjai, tepatnya desa Pulau Buhung Pitue Kecamatan Pulau Sembilan pada hari Kamis 29 Juli 1999. Anak tunggal buah cinta dari pasangan Bakri.M dan Hermiati, S.Pd.I. Penulis menyelesaikan pendidikan Sekolah Dasar di SD Negeri Pulau Burungloe pada tahun 2011. Pada tahun itu juga penulis melanjutkan Pendidikan di SMP Negeri Satu Atap Sinjai dan tamat pada tahun 2014 kemudian melanjutkan Sekolah Menengah Atas di SMA Negeri 10 Bone pada tahun 2014 dan selesai pada tahun 2017. Pada tahun 2017 penulis melanjutkan pendidikan di perguruan tinggi negeri, tepatnya di Universitas Islam Negeri Alauddin Makassar (UINAM) Jurusan Fisika Fakultas Sains dan Teknologi. Dan penulis beranggapan Tuhan tidak akan memberikan cobaan sebatas kemampuan umatnya.

The logo of Universitas Islam Negeri Alauddin Makassar is a stylized green emblem. It features a central golden shield with Arabic calligraphy, surrounded by green geometric shapes that form a dome-like structure. The shield is set within a larger green frame that resembles an open book or a stylized architectural element.

LAMPIRAN

UNIVERSITAS ISLAM NEGERI  
**ALAUDDIN**  
M A K A S S A R




# LAMPIRAN 1

## ALAT DAN BAHAN

<p>Bibit Padi</p>	
<p>Lux meter</p>	
<p>Hygro meter</p>	

<p>Kotak Persemaian</p>	
<p>Lampu LED</p>	 <p>(putih)</p> 

(Biru)  
(ungu)



UNIVERSITAS I  
ALAU  
M A K A  
Mistar



Kamera






LAMPIRAN 2  
PEMAPARAN CAHAYA LAMPU LED  
UNIVERSITAS ISLAM NEGERI  
ALAUDDIN  
MAKASSAR

Pemaparan cahaya lampu LED  
warna putih



Pemaparan cahaya lampu LED  
warna biru







Pemaparan cahaya lampu LED  
warna ungu




### LAMPIRAN 3


## PROSES PERTUMBUHAN BENIH PADI

<p>Bibit padi (umur 1-4 hari setelah tanam)</p>	
<p>Bibit padi (umur 5-8 hari setelah tanam)</p>	

	
<p>Bibit padi (umur 9-12 hari setelah tanam)</p>	

<p>Bibit padi (umur 13-16 hari setelah tanam)</p>	
<p>Bibit padi (umur 17-20 hari setelah tanam)</p>	





UNIVERSITAS ISLAM NEGERI  
**ALAUDDIN**  
M A K A S S A R

## LAMPIRAN 4

### PROSES PENGAMBILAN GAMBAR DAN PENGAMATAN

Pengamatan jumlah daun dan tangkai



Pengamatan jumlah daun dan tangkai



UNIVERSITAS  
ALAU  
M A K A

pengukuran tinggi batang



UNIVERSITAS ISLAM NEGERI  
**ALAUDDIN**  
M A K A S S A R



UNIVERSITAS ISLAM NEGERI  
**ALAUDDIN**  
M A K A S S A R