

**“PENGEMBANGAN LEMBAR KEGIATAN PESERTA DIDIK (LKPD) BERBASIS
POTENSI LOKAL KELAS X SMA NEGERI 1 BENTENG KABUPATEN
KEPULAUAN SELAYAR”**



SKRIPSI

Diajukan untuk Memenuhi Salah Satu Syarat Meraih Gelar Sarjana
Pendidikan (S.Pd) Jurusan Pendidikan Biologi
Pada Fakultas Tarbiyah dan Keguruan
UIN Alauddin Makassar

UNIVERSITAS ISLAM NEGERI
ALAUDDIN
M A K A S S A R

Oleh:

ERNAWATI
20500112115

**FAKULTAS TARBIYAH DAN KEGURUAN
UNIVERSITAS ISLAM NEGERI (UIN)ALAUDDIN MAKASSAR
2016**

PERNYATAAN KEASLIAN SKRIPSI

Mahasiswa yang bertanda tangan di bawah ini:

Nama : Ernawati
Nim : 20500112115
Tempat/Tgl. Lahir : Selayar / 14 Juli 1993
Jurusan : Pendidikan Biologi
Fakultas : Tarbiyah dan Keguruan
Alamat : Jl. Sultan Alauddin II Makassar
Judul : "Pengembangan Lembar Kegiatan Peserta Didik Berbasis Potensi Lokal Kelas X SMA Negeri 1 Benteng Kabupaten Kepulauan Selayar"

Menyatakan dengan sesungguhnya dan penuh kesadaran bahwa skripsi ini benar adalah hasil karya sendiri. Jika dikemudian hari terbukti bahwa ia merupakan duplikat, tiruan, plagiat, atau dibuat oleh orang lain, sebagian atau seluruhnya, maka skripsi dan gelar yang diperoleh karenanya batal demi hukum.

Makassar, November 2016

Penyusun,



Ernawati

Nim. 20500112115

PERSETUJUAN PEMBIMBING

Pembimbing penulisan skripsi saudari, **Ernawati** Nim: **20500112115**, mahasiswa Jurusan Pendidikan Biologi pada Fakultas Tarbiyah dan Keguruan UIN Alauddin Makassar, setelah dengan seksama meneliti dan mengoreksi skripsi yang berjudul, **“Pengembangan Lembar Kegiatan Peserta Didik (LKPD) Berbasis Potensi Lokal Kelas X SMA Negeri 1 Benteng Kabupaten Kepulauan Selayar”**, memandang bahwa skripsi tersebut telah memenuhi syarat-syarat ilmiah dan dapat disetujui untuk diajukan ke sidang munaqasyah.


Demikian persetujuan ini diberikan untuk proses selanjutnya.

Samata-Gowa, 18 November 2016

Pembimbing I

Pembimbing II


Dr. Muhammad Khalifah Mustami, M. Pd.
NIP. 19710412 200003 1 001


Ridwan Idris, S. Ag., M. Pd
NIP. 19760911 20050 1 005

PENGESAHAN SKRIPSI

Skripsi yang berjudul “**Pengembangan Lembar Kegiatan Peserta Didik (LKPD) Berbasis Potensi Lokal Kelas X SMA Negeri 1 Benteng Kabupaten Kepulauan Selayar**”, yang disusun oleh **Ernawati NIM: 20500112115** Mahasiswi Jurusan **Pendidikan Biologi** pada Fakultas Tarbiyah dan Keguruan UIN Alauddin Makassar, telah diuji dan pertahankan dalam sidang munaqasyah yang diselenggarakan pada hari **Jumat, tanggal 25 November 2016 M** dinyatakan telah dapat diterima sebagai salah satu syarat untuk memperoleh gelar sarjana dalam Ilmu Pendidikan, Jurusan Pendidikan Biologi dengan beberapa perbaikan.

Samata-Gowa, 25 November 2016 M
24 Safar 1438 H

DEWAN PENGUJI
(Sesuai SK Dekan No. 8583 Tertanggal 22 November 2016)

Ketua	: Jamilah, S. Si., M. Si	(.....)
Sekretaris	: Dra. Andi Halimah, M.Pd	(.....)
Munaqisy I	: Dr. Safei, M.Si.	(.....)
Munaqisy II	: Dr. St. Mania, M. Ag.	(.....)
Pembimbing I	: Dr. Muh. Khalifah Mustami, M. Pd.	(.....)
Pembimbing II	: Ridwan Idris, S. Ag., M. Pd.	(.....)

Diketahui oleh :

Dekan Fakultas Tarbiyah dan Keguruan
UIN Alauddin Makassar, *u*

Amri
Dr. H. Muhammad Amri, Lc., M. Ag.
NIP. 19730120 200312 1 001

KATA PENGANTAR



Alhamdulillah rabbil'alamini segala puji hanya milik Allah swt. Skripsi ini dapat terselesaikan walaupun dalam bentuk yang sederhana. Pernyataan rasa syukur kepada sang khalik atas hidayah-Nya yang diberikan kepada penyusun sehingga dapat menyelesaikan skripsi ini yang berjudul **“Pengembangan Lembar Kegiatan Peserta Didik (LKPD) Berbasis Potensi Lokal Kelas X SMA Negeri 1 Benteng Kabupaten Kepulauan Selayar”**.

Penyusun panjatkan shalawat dan salam semoga tetap tercurahkan kepada junjungan kita umat manusia Nabi Muhammad saw sebagai suri teladan yang merupakan sumber inspirasi dan motivasi dalam berbagai aspek kehidupan setiap insan termasuk penulis. Amin.

Penyusun menyadari sepenuhnya bahwa dalam menyelesaikan skripsi ini tidak akan terselesaikan tanpa bantuan bimbingan dan dukungan dari berbagai pihak, tulisan ini tidak dapat terselesaikan sebagaimana mestinya. Melalui tulisan ini, penyusun menyampaikan ucapan terima kasih yang tulus, teristimewa kepada kedua orang tua tercinta, Ayahanda Umar dan Ibunda Jumaliah. Ucapan terima kasih pula penulis patut menyampaikan kepada:

1. Prof. Dr. Musafir Pababbari, M.Si., selaku Rektor UIN Alauddin Makassar beserta Wakil Rektor I, II dan III.
2. Dr. Muhammad Amri, Lc, M.Ag., selaku Dekan Fakultas Tarbiyah dan Keguruan, Dr. Muljono Damopolii, M. Ag. (Wakil Dekan I),

Dr. Misykat Malik Ibrahim, M.Si. (Wakil Dekan II), dan Dr. H. Syahrudin, M. Pd. (Wakil Dekan III).

3. Jamilah, S.Si., M.Si dan H. Muh. Rapi, S.Ag., M.Pd., Ketua dan Sekertaris Jurusan Pendidikan Biologi UIN Alauddin Makassar.
4. Dr. Muhammad Khalifah Mustami, M. Pd. dan Ridwan Idris, S. Ag., M.Pd. selaku pembimbing I dan II.
5. Pihak sekolah SMA Negeri 1 Benteng Kabupaten Kepulauan Selayar, terkhusus buat Ibu Andi Fitrianti, S. Si. yang telah membantu dalam penelitian ini.
6. Keluarga besar saya yang telah sepenuhnya mendukung dalam menyuntut ilmu dan selalu memberikan nasihat yang baik.
7. Semua kakanda dan adinda di jurusan Pendidikan Biologi yang turut memberikan semangat dan motivasi dalam penyusunan skripsi ini.
8. Teman-teman Jurusan Pendidikan Biologi khususnya Angkatan 2012.
9. Teman-teman Rekombinan Bio 7,8 yang selalu memberi motivasi dan semangat serta teman-teman terdekatku (Isty, Amma, Awy, Anto, Asnul, Rahma, Arif, Rahmia, Adil, Alya, Makka, Tari, Roby, Ana, Ammar, Andi erna, Mila) yang telah berperan aktif dalam memberikan masukan, motivasi dan solusi selama penyusun melaksanakan penelitian.
10. Semua teman-teman KKN Reguler Desa Bulusuka terkhusus Icha, Agus, Arif, Ilyas dan Warni yang selalu memberikan support dan motivasi.
11. Semua pihak yang tidak dapat penyusun sebutkan satu persatu yang telah banyak memberikan sumbangsih kepada penulis selama kuliah hingga penulisan skripsi ini.

Tiada sesuatu yang bisa penyusun berikan kecuali apa yang kita lakukan selama ini bernilai ibadah disisi Allah SWT, serta semoga skripsi ini bermanfaat bagi semua orang khususnya bagi penyusun sendiri. Amin.


Makassar, November 2016

Penyusun,



Ernawati

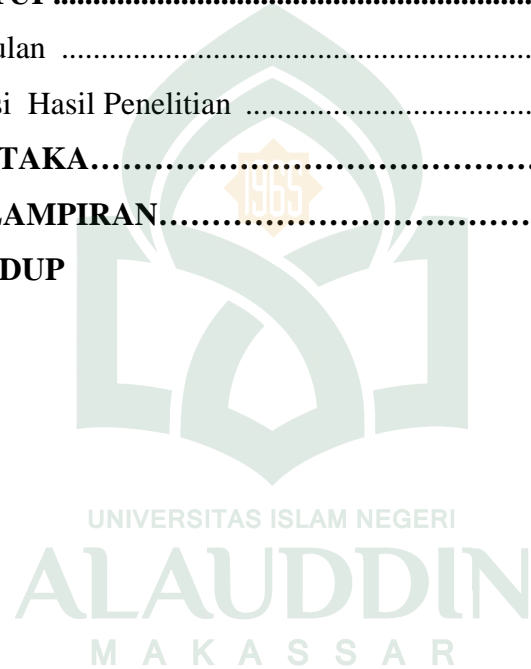
Nim. 20500112115



DAFTAR ISI

HALAMAN JUDUL	i
PENGESAHAN SKRIPSI.....	ii
PERSETUJUAN PEMBIMBING	iii
PERNYATAAN KEASLIAN SKRIPSI.....	iv
KATA PENGANTAR.....	v
DAFTAR ISI.....	xi
DAFTAR TABEL	xii
DAFTAR GAMBAR.....	xiii
ABSTRAK	xiv
BAB I PENDAHULUAN.....	1-11
A. Latar Belakang Masalah.....	1
B. Rumusan Masalah	8
C. Tujuan Penelitian	9
D. Manfaat Penelitian	9
E. Defenisi Operasional	10
BAB II KAJIAN PUSTAKA.....	12-28
A. Penelitian dan Pengembangan.....	12
B. Pengembangan Perangkat Pembelajaran Model 4-D.....	18
C. Pengembangan Lembar Kegiatan Peserta Didik	20
D. Potensi Lokal sebagai Sumber Belajar dalam Pembelajaran Biologi	26
BAB III METODE PENELITIAN	29-45
A. Jenis Penelitian	29
B. Lokasi dan Subjek Penelitian	29
C. Model Pengembangan	29
D. Instrumen Penelitian	36
E. Teknik Pengumpulan Data.....	37

F. Teknik Analisis Data	38
BAB IV HASIL DAN PEMBAHASAN	46-59
A. Hasil Penelitian	46
1. Tahap Uji Validasi Lembar Kegiatan Peserta Didik (LKPD).....	49
2. Tahap Uji Kepraktisan Lembar kegiatan Peserta Didik (LKPD).....	51
3. Tahap Uji Kefektifan Lembar Kegiatan Peserta Didik (LKPD)	51
B. Pembahasan	54
BAB V PENUTUP.....	60-61
A. Kesimpulan	60
B. Implikasi Hasil Penelitian	61
DAFTAR PUSTAKA.....	62-63
LAMPIRAN-LAMPIRAN.....	64-119
RIWAYAT HIDUP	



DAFTAR TABEL

Tabel 2.1 Daftar Potensi lokal yang belum dimanfaatkan dalam pembelajaran	28
Tabel 3.1 Kompetensi Dasar	30
Tabel 3.2 Materi Pelajaran	31
Tabel 3.3 Analisis Potensi Lokal.....	32
Tabel 3.4 Pensinkronan Potensi Lokal dengan Materi Pelajaran.....	33
Tabel 3.5 Penentuan Judul dan Jumlah LKPD	34
Tabel 3.6 Komponen LKPD.....	35
Tabel 3.7 Kriteria Kevalidan	40
Tabel 3.8 Kategori Tingkat Kepraktisan Modul	41
Tabel 3.9 Kategori Hasil Belajar	44
Tabel 4.1 Nama-nama Validator	50
Tabel 4.2 Hasil Penilaian Validator terhadap LKPD yang dikembangkan	50
Tabel 4.3 Statistik Skor Hasil Belajar Biologi Siswa Kelas X Mia SMA Negeri 1 Benteng Kabupaten Kepulauan Selayar	52
Tabel 4.4 Distribusi Frekuensi dan Persentase Skor Hasil Belajar Siswa Kelas X Mia 4 SMA Negeri 1 Benteng Kabupaten Kepulauan Selayar	52
Tabel 4.5 Persentase Ketuntasan Hasil Belajar Siswa Kelas X Mia 4 SMA Negeri 1 Kabupaten Kepulauan Selayar.....	53

ABSTRAK

Nama : Ernawati
NIM : 20500112115
Jurusan : Pendidikan Biologi
Fakultas : Tarbiyah dan Keguruan
Judul Skripsi : “Pengembangan Lembar Kegiatan Peserta Didik (LKPD) Berbasis Potensi Lokal Kelas X SMA Negeri 1 Benteng Kabupaten Kepulauan Selayar”.

Penelitian ini bertujuan untuk mengetahui cara pengembangan LKPD, untuk mendapatkan LKPD yang valid, efektif dan praktis. Penelitian ini merupakan penelitian pengembangan (*Research and Development*) yang mengacu pada model pengembangan 4-D atau model Thiagaraja yang terdiri dari 4 tahap yaitu tahap *define* (pendefinisian), *design* (perancangan), *develop* (pengembangan) dan *disseminate* (penyebaran), tetapi pada penelitian ini hanya sampai tahap ketiga.

Subjek penelitian ini adalah peserta didik kelas X Mia 4 SMA Negeri 1 Benteng Kabupaten Kepulauan Selayar. Instrumen penelitian yang digunakan dalam pengumpulan data penelitian dibagi atas 3 yaitu instrumen pengujian kevalidan yang berupa angket dan instrumen pengujian keefektifan berupa tes hasil belajar peserta didik, serta pengujian kepraktisan berupa angket respon peserta didik dan respon guru. Data yang diperoleh kemudian dianalisis dengan menggunakan analisis deskriptif.

Berdasarkan uji coba kevalidan LKPD yang dikembangkan berada pada kategori valid dengan nilai rata-rata semua aspek penilaian 3,54. Sedangkan penilaian untuk hasil belajar peserta didik menunjukkan nilai rata-rata 81,63, jumlah peserta didik yang tuntas dalam proses pembelajaran adalah 28 orang atau 93,33% dan 2 orang atau 6,66% peserta didik tidak tuntas. Hal ini menandakan LKPD yang dikembangkan efektif digunakan dalam proses pembelajaran. Respon peserta didik lebih dari 80% memberikan respon positif terhadap LKPD yang dikembangkan serta berminat untuk mengikuti pembelajaran. Hasil penelitian yang diperoleh dapat disimpulkan bahwa buku ajar yang dikembangkan memenuhi kategori valid, efektif dan praktis sehingga bisa dikatakan layak untuk digunakan.

BAB I

PENDAHULUAN

A. Latar Belakang Masalah

Era globalisasi, sangat dibutuhkan sumber daya manusia yang berkualitas tinggi. Sumber daya manusia yang berkualitas tinggi menjadi tumpuan utama agar suatu bangsa dapat berkompetisi dengan bangsa lain. Terwujudnya sumber daya manusia yang berkualitas tinggi tidak terlepas dari jalur pendidikan, ilmu pengetahuan dan teknologi semakain berkembang dengan pesat.¹

Pendidikan memegang peranan penting dalam penciptaan masyarakat yang cerdas baik secara intelektual, emosional maupun spiritual. Pelaksanaan prinsip penyelenggaraan pendidikan harus sesuai dengan tujuan pendidikan nasional yang tercantum dalam UU RI No 20 Tahun 2003 tentang Sistem Pendidikan Nasional Bab II pasal 3 yaitu; mengembangkan kemampuan dan membentuk watak serta peradaban bangsa yang bermanfaat dalam rangka mencerdaskan kehidupan bangsa.²

Pendidikan adalah salah satu gerbang utama menuju ilmu pengetahuan. Dalam agama Islam telah dijelaskan bahwa manusia diwajibkan untuk selalu belajar dan memberi pembelajaran kepada manusia yang lain, sebagaimana firman-Nya dalam QS Al-A'raf (7: 2):

¹Sang Putu Sri Jaya, "Pengembangan Modul Fisika Kontekstual Untuk Meningkatkan Hasil Belajar Fisika Peserta Didik Kelas X Semester 2 Di SMK Negeri 3 Singraja", h. 1. http://119.252.161.245/e-journal/index.php/jurnal_tp/artide/viewFile/301/95. (18 Januari 2016).

²Ratna Almira Sari, dkk., "Pengembangan Modul Pembelajaran kimia berbasis Blog untuk Materi Struktur Atom dan Sistem Periodik Unsur SMA Kelas XI," *Jurnal Pendidikan Kimia (JPK)*, vol. 3 no 2 (2014), h. 7. <http://www.jurnal.fkip.uns.ac.id./index.php/kimia/article/viewFile/3343/2488>. (18 Januari 2016).

كِتَابٌ أَنْزَلَ إِلَيْكَ فَلَا يَكُنْ فِي صَدْرِكَ حَرَجٌ مِّنْهُ لِتُنذِرَ بِهِ ۖ وَذِكْرَىٰ لِلْمُؤْمِنِينَ ﴿٢٠٠﴾

Terjemahannya:

Ini adalah sebuah kitab yang diturunkan kepadamu, Maka janganlah ada kesempitan di dalam dadamu karenanya, supaya kamu memberi peringatan dengan kitab itu (kepada orang kafir), dan menjadi pelajaran bagi orang-orang yang beriman.³

Penelitian (dari kata dasar teliti) berarti kegiatan pengumpulan, pengolahan, analisis dan penyajian data yang dilakukan secara sistematis dan objektif untuk memecahkan suatu persoalan atau menguji suatu hipotesis untuk mengembangkan prinsip-prinsip umum.⁴ Sedangkan pengembangan (dari kata dasar kembang) berarti proses, cara, atau perbuatan mengembangkan.⁵ Kesimpulan yang dapat ditarik dari kedua pengertian di atas adalah bahwa definisi dari penelitian pengembangan secara umum, yakni suatu kegiatan pengumpulan, pengolahan, analisis dan penyajian data yang dilakukan secara sistematis dan objektif untuk mengembangkan sesuatu.

Metode penelitian dan pengembangan, atau dalam bahasa Inggrisnya disebut *Research and Development* adalah metode penelitian yang digunakan untuk menghasilkan produk tertentu dan menguji keefektifan produk tersebut.⁶ Metode *Research and Development* (R & D) telah banyak digunakan dalam bidang-bidang ilmu alam dan teknik. Hampir semua produk teknologi seperti alat-alat elektronik,

³ Departemen Agama RI, *Al-Qur'an dan Terjemahnya* (Semarang: PT. Karya Toha Putra, 2002), h. 793.

⁴ Departemen Pendidikan Nasional, *Kamus Besar Bahasa Indonesia*, Edisi Ketiga (Cet. Keempat; Jakarta: Balai Pustaka, 2007), h. 1163.

⁵ Departemen Pendidikan Nasional, *Kamus Besar Bahasa Indonesia*, h. 538.

⁶ Sugiyono, *Metode Penelitian Pendidikan* (Cet. Ke-1; Bandung: Penerbit Alfabeta, 2015), h.

kendaraan bermotor, pesawat terbang, kapal laut, persenjataan, obat-obatan, alat-alat kedokteran, bangunan gedung bertingkat hingga alat-alat rumah tangga modern adalah produk yang dihasilkan dan dikembangkan melalui metode penelitian dan pengembangan.

Namun, dalam bidang sosial dan pendidikan, peranan *Research and Development* masih sangat kecil dan kurang dari 1 % dari biaya pendidikan secara keseluruhan.

*Unfortunately, R & D still plays a minor role in education. Less than one percent of education expenditures are for this purpose. This probably one of the main reason why progress in education has lagged far behind progress in other field.*⁷

Metode penelitian pendidikan dapat diartikan sebagai cara ilmiah untuk mendapatkan data yang valid dengan tujuan dapat ditemukan, dikembangkan dan dibuktikannya suatu pengetahuan tertentu sehingga pada gilirannya dapat digunakan untuk memahami, memecahkan dan mengantisipasi masalah dalam bidang pendidikan.⁸ Salah satu metode penelitian tersebut adalah metode *research and development* (R & D). Metode ini merupakan metode yang relatif baru dalam bidang penelitian pendidikan, namun memiliki kelebihan-kelebihan tersendiri. Diantaranya, metode R & D akan selalu mendorong inovasi produk yang tiada henti sehingga penerapannya akan dapat memberikan peluang bagi terciptanya produk-produk pendidikan yang aktual dan mengikuti kebutuhan terkini dalam dunia

⁷Sugiyono, *Metode Penelitian Pendidikan*, h. 408.

⁸ Sugiyono, *Metode Penelitian Pendidikan*, h. 6.

pendidikan. Selain itu metode R & D merupakan jembatan penghubung antara penelitian yang bersifat teoretis dan penelitian yang bersifat praktis.

Pendidikan berbasis potensi lokal adalah pendidikan/program pembelajaran yang diselenggarakan sesuai dengan potensi daerah, dengan memanfaatkan berbagai sumber daya alam, sumber daya manusia, geografis, budaya, historis dan potensi daerah lainnya yang bermanfaat dalam proses pengembangan kompetensi sesuai dengan potensi bakat dan minat peserta didik. Setiap sekolah harus mampu mengembangkan pembelajaran yang sesuai dengan perkembangan peserta didiknya dan potensi lokal yang ada di sekolah dan daerah.

Potensi daerah yang berupa lingkungan dapat menjadi salah satu sumber belajar. Belajar dengan menggunakan lingkungan memungkinkan peserta didik menemukan hubungan yang sangat bermakna antara ide-ide abstrak dan penerapan praktis secara kontekstual. Program pembelajaran merupakan rangkaian skenario tentang apa yang harus dipelajari dan bagaimana mempelajarinya dengan memperhatikan kondisi sekolah khususnya kondisi fisik, termasuk di dalamnya pemanfaatan potensi lokal sekolah yang berupa lingkungan sekitar sekolah dan daerah. Perangkat pembelajaran yang memungkinkan untuk memberikan kesempatan memanfaatkan potensi lokal sebagai sumber pembelajaran yang sangat riil adalah Lembar Kegiatan Peserta Didik (LKPD).

Pemanfaatan LKPD di sekolah-sekolah kebanyakan diambil dari jasa penerbit yang isi materinya bersifat umum, meluas dan tidak sesuai dengan kondisi lingkungan sekitar sekolah. LKPD yang digunakan oleh peserta didik hanya berisi

ringkasan materi dan pertanyaan-pertanyaan yang belum menuntut peserta didik untuk berpikir sistematis. Peserta didik masih merasa kesulitan dalam mengaitkan materi yang dipelajari di sekolah dengan fenomena yang terjadi dalam kehidupan sehari-hari di lingkungan sekitar. Tentunya hal tersebut sangat disayangkan karena potensi lokal sekolah dapat memberikan dukungan terhadap aktivitas belajar peserta didik.

Hasil observasi awal dan wawancara dengan guru bidang studi di SMA Negeri 1 Benteng Selayar ditemukan beberapa permasalahan dalam proses penggunaan LKPD di sekolah, seperti: (1) potensi lokal sekolah belum dimanfaatkan secara optimal sebagai sumber belajar dalam pembelajaran biologi, (2) belum adanya LKPD biologi berbasis potensi lokal yang dibuat oleh guru, (3) guru menyusun LKPD biologi yang diambil dari internet dan bahan bacaan dari jasa penerbit sehingga materinya bersifat umum dan contoh-contoh yang disajikan dalam LKPD jarang ditemukan di lingkungan sekitar, (4) kegiatan pembelajaran masih terbatas pada pemanfaatan laboratorium, sehingga kurang mengeksplorasi potensi yang ada di lingkungan sekitar.⁹

Oleh karena itu, perlu adanya pengembangan LKPD yang selama ini digunakan di sekolah. Pengembangan LKPD merupakan pengembangan perangkat pembelajaran. Salah satu model pengembangan perangkat pembelajaran adalah model 4-D yang dikemukakan oleh Thiagarajan. Model pengembangan ini tepat

⁹ Andi Fitrianti, S. Si. (35 tahun), Guru Biologi SMA Negeri 1 Benteng Selayar, Wawancara, 22 Februari 2016.

digunakan untuk mengembangkan LKPD karena dalam pengembangannya melibatkan penilaian ahli, sehingga sebelum dilakukan uji coba LKPD di lapangan telah dilakukan revisi berdasarkan penilaian, saran dan masukan para ahli. Prosedur pengembangannya dimulai dari tahap *define* (pendefinisian), kemudian dilanjutkan dengan tahap *design* (perancangan), *develop* (pengembangan), dan *disseminate* (penyebaran atau penggunaan LKPD pada skala yang luas).

Pengembangan LKPD yang akan dibuat adalah LKPD berbasis potensi lokal. LKPD ini akan memanfaatkan semua potensi yang ada di sekitar SMA Negeri 1 Benteng Selayar maupun potensi daerah. Pengembangan LKPD yang memanfaatkan potensi lingkungan sekitar haruslah disesuaikan dengan materi pelajaran yang akan dibuat LKPD nya. Materi pelajaran pada kelas X semester II SMA kebanyakan berhubungan dengan lingkungan dan materi pelajaran ini tepat untuk mengoptimalkan pemanfaatan potensi lokal di lingkungan sekitar. Beberapa topik pembelajaran di kelas X semester II, diantaranya adalah keanekaragaman hayati, kingdom plantae, kingdom animalia, ekosistem dan pencemaran lingkungan.

Adapun potensi-potensi di SMA Negeri 1 Benteng Selayar yang belum dioptimalkan sebagai sumber belajar yaitu (1) banyaknya keanekaragaman tanaman dan hewan di lingkungan sekolah, potensi ini dapat dimanfaatkan untuk pengembangan LKPD keanekaragaman hayati, (2) terdapat tempat pembuangan sampah khusus yang memisahkan sampah menurut jenisnya (sampah plastik, sampah logam, sampah basah, sampah kertas) dan terdapat bak pengomposan, potensi ini dapat dimanfaatkan untuk pengembangan LKPD jenis-jenis limbah dan

daur ulang limbah, (3) terdapat kantin sekolah dan adanya pembangunan gedung, potensi ini dapat dimanfaatkan dalam pengembangan LKPD aktivitas manusia dan dampaknya terhadap lingkungan.

Adapun potensi lokal di daerah Selayar yang dapat dioptimalkan sebagai sumber belajar peserta didik, yaitu (1) adanya tempat penangkaran penyu, potensi ini dapat dimanfaatkan dalam pengembangan LKPD pelestarian dan pemanfaatan sumber daya alam, (2) adanya ekosistem mangrove dan pantai, potensi ini dapat dimanfaatkan dalam pengembangan LKPD keanekaragaman ekosistem.

Potensi-potensi lokal yang ada di SMA Negeri 1 Benteng Selayar dan di lingkungan luar sekolah akan dimanfaatkan dalam pengembangan LKPD berbasis potensi lokal. Struktur LKPD berbasis potensi lokal ini sama dengan struktur LKPD pada umumnya tetapi ditambahkan satu komponen informasi pendukung berupa potensi lokal yang ada di SMA Negeri 1 Benteng Selayar atau di daerah, sehingga dalam kegiatan pengerjaan LKPD ini, peserta didik sepenuhnya memanfaatkan potensi yang ada di lingkungan sekitar sebagai sumber belajarnya.

Penelitian ini sejalan dengan yang dilakukan oleh Muhammad Khalifah Mustami dan Gufran darma Dirawan dalam penelitiannya yang berjudul *”Development of Worksheet Students Oriented Scientific Approach at Subject of Biology”* menyatakan bahwa:

“The observation result during the learning which employed scientific approach are; (a) the percentage of students’ positive responds toward the students’ worksheet is 63,89%, (b) the percentage of students’ positive responds’ toward the learning activity is 52,78%, (c) the students’ learning result with the total completeness percentage is 86,11%, meaning that the students’ learning result has

already met the individual completeness criteria with the minimal score of 70 and classical completeness is 80% minimally of the students' minimal completeness criteria".¹⁰

Berdasarkan hal-hal di atas, maka penulis melakukan penelitian tentang pengembangan Lembar Kegiatan Peserta Didik untuk Kelas X Semester II dengan harapan penelitian ini dapat menjadi alternatif sumber belajar yang dapat membantu peserta didik dalam belajar dan dapat memanfaatkan potensi lingkungan sekolah.

B. Rumusan Masalah

Berdasarkan latar belakang yang telah diuraikan, rumusan masalah dalam penelitian ini adalah:

1. Bagaimana tingkat kevalidan LKPD Berbasis Potensi Lokal Kelas X SMA Negeri 1 Benteng Selayar?
2. Bagaimana tingkat kepraktisan LKPD Berbasis Potensi Lokal Kelas X SMA Negeri 1 Benteng Selayar?
3. Bagaimana tingkat keefektifan LKPD Berbasis Potensi Lokal Kelas X SMA Negeri 1 Benteng Selayar?

C. Tujuan Penelitian

Berdasarkan rumusan masalah di atas, maka penelitian ini bertujuan untuk:

1. Mendapatkan LKPD Berbasis *Potensi Lokal* yang valid Kelas X SMA Negeri 1 Benteng Selayar

¹⁰Muhammad Khalifah Mustami dan Gufran Darma Dirawan, "Development of Worksheet Student Oriented Scientific Approach At Subject Of Biology Education, Man In India 95, No. 4 (2015) : h. 917 <http://www.serialsjournals.com/serialjournalmanager/pdf/1456920315.pdf>

2. Mendapatkan LKPD Berbasis *Potensi Lokal* yang praktis Kelas X SMA Negeri 1 Benteng Selayar
3. Mendapatkan LKPD Berbasis *Potensi Lokal* yang efektif Kelas X SMA Negeri 1 Benteng Selayar

D. Manfaat Penelitian

Adapun manfaat penelitian ini antara lain:

1. Manfaat Teoritis

Manfaat teoretis dari hasil penelitian ini diharapkan dapat memberi informasi mengenai LKPD berbasis *potensi lokal*.

2. Manfaat praktis

Manfaat praktis penelitian ini sasarannya terbagi sebagai berikut:

a. Peserta didik

Hasil penelitian berupa LKPD yang dikembangkan diharapkan dapat digunakan oleh peserta didik dengan memanfaatkan potensi daerah sebagai sumber belajar alternatif materi Biologi, memberikan motivasi belajar dan membantu peserta didik dalam memahami proses pembelajaran Biologi kelas X dengan lebih baik.

b. Guru

Hasil penelitian berupa LKPD yang dikembangkan diharapkan membantu guru dalam menyampaikan dan memperjelas materi pembelajaran Biologi kelas X dengan memanfaatkan potensi daerah, serta memperkaya sumber belajar alternatif yang digunakan di SMA Negeri 1 Benteng Selayar.

c. Sekolah

Hasil penelitian diharapkan dapat memperkaya sumber belajar alternatif, khususnya sumber belajar dari potensi daerah, khususnya di SMA Negeri 1 Benteng Selayar.

E. Definisi Operasional

1. Definisi operasional

Definisi operasional diperlukan untuk menghindari terjadinya kekeliruan penafsiran pembaca terhadap variabel-variabel atau kata-kata dan istilah-istilah teknis yang terkandung dalam judul, dan dinyatakan sebagai berikut:

a. Lembar Kegiatan Peserta Didik (LKPD)

Pengembangan LKPD panduan peserta didik berupa lembaran-lembaran yang memuat sekumpulan kegiatan yang harus dikerjakan oleh peserta didik untuk memaksimalkan pemahaman sesuai dengan indikator pencapaian hasil belajar yang akan dicapainya, atau proses penyusunan produk penyusunan lembar kerja peserta didik yang meliputi tahap identifikasi, tahap pengembangan rancangan, tahap penyusunan produk awal, dan tahap penilaian produk. Untuk membantu guru dan peserta didik dalam proses belajar mengajar maupun belajar mandiri.

b. Potensi Lokal

Potensi lokal yang dimaksud dalam penelitian ini adalah terkait dengan lingkungan alam dan kondisi fisik sekolah. Kondisi tersebut memberikan dukungan terhadap aktivitas belajar peserta didik, khususnya kondisi sekolah berupa lingkungan sekitar sekolah. Lingkungan sekitar yang berkenaan dengan segala

sesuatu yang bersifat alamiah seperti keadaan geografis, iklim, suhu, udara, musim, flora, fauna, dan lain sebagainya. Di dalam proses pembelajaran Biologi, lingkungan sekitar sekolah dapat dijadikan sebagai sumber belajar ataupun media dalam pembelajaran Biologi.



BAB II

TINJAUAN TEORITIS

A. Penelitian dan Pengembangan

1. Definisi Penelitian dan Pengembangan

Menghasilkan produk tertentu perlu digunakan penelitian yang bersifat analisis kebutuhan dan untuk menguji keefektifan produk tersebut supaya dapat berfungsi di masyarakat luas, maka diperlukan penelitian untuk menguji keefektifan produk tersebut. Jadi penelitian dan pengembangan bersifat longitudinal (bertahap bisa *multi years*). Penelitian Hibah Bersaing (didanai oleh Direktorat Jenderal Pendidikan Tinggi), adalah penelitian yang menghasilkan produk, sehingga metode yang digunakan adalah model penelitian dan pengembangan.¹

Metode penelitian dan pengembangan atau dalam bahasa Inggrisnya *Research and Development* adalah metode penelitian yang digunakan untuk menghasilkan produk tertentu, dan menguji keefektifan produk tersebut.²

Metode penelitian dan pengembangan telah banyak digunakan pada bidang-bidang Ilmu Alam dan Teknik. Hampir semua produk teknologi, seperti alat-alat elektronik, kendaraan bermotor, pesawat terbang, kapal laut, senjata, obat-obatan, alat-alat kedokteran, bangunan gedung bertingkat dan alat-alat rumah tangga yang

¹Sugiyono, *Metode Penelitian Pendidikan Pendekatan Kuantitatif, Kualitatif, dan R&D* (Cet. 20; Bandung: Alfabeta, 2014), h. 407.

²Sugiyono, *Metode Penelitian Pendidikan Pendekatan Kuantitatif, Kualitatif, dan R&D*, h. 407.

modern diproduksi dan dikembangkan melalui penelitian dan pengembangan. Namun demikian metode penelitian dan pengembangan bisa juga digunakan dalam ilmu-ilmu sosial seperti psikologi, sosiologi, pendidikan, manajemen, dan lain-lain.³

A typically developing child will sort or cluster a set of toys into different groups based on color, size, weight or shape depending on the instruction that precedes the request for sorting.⁴ To answer the research questions accurately, rich and in-depth exploration was needed.⁵

Berdasarkan beberapa pendapat di atas, maka peneliti menyimpulkan bahwa penelitian pengembangan merupakan penelitian yang bertujuan menghasilkan dan mengembangkan produk berupa protipe, desain, materi pembelajaran, media, strategi pembelajaran, alat evaluasi pendidikan dan lain sebagainya.

2. Karakteristik Penelitian dan Pengembangan

Sebenarnya penelitian dan pengembangan ini tidak jauh berbeda dengan penelitian-penelitian yang selama ini kita lakukan. Perbedaan-perbedaan itu terletak pada metodologinya saja. Para teknolog atau perancang pembelajaran yang ingin memproduksi produk dalam bidang pendidikan, misalnya berupa bahan ajar, telah melakukan analisis kebutuhan. Siapa peruntukan produksi bahan ajar tersebut? Apakah bahan ajar tersebut benar-benar diperlukan untuk menunjang dan mempermudah keperluan belajar para siswa atau peserta didik?. Berdasarkan kajian

³Sugiyono, *Metode Penelitian Pendidikan Pendekatan Kuantitatif, Kualitatif, dan R&D*, h. 407-408.

⁴Pamela Derosse And Lanny Fields, "The Contextually Controlled, Feature-Mediated Classification Of Symbols," *Journal Of The Experimental Analysis Of Behavior*, no. 2 (2010), h. 225. <http://eric.ed.gov/?q=journal+contextual+based&pg=2>

⁵Sahar Alghanmi, "Investigating The Interpersonal And Contextual Factors Govern Saudi Lecturers' Motivation In Creating Innovative Blended Learning Environment That Web2.0-Based," *TOJET: The Turkish Online Journal of Educational Technology*, v 13 no.3 (juli 2014), h. 97. <http://eric.ed.gov/?q=journal+contextual+based&pg=3>. (18 Januari 2016).

dan analisis kebutuhan, dalam hal ini memang bahan ajar itu sangat mendesak dibutuhkan, maka disusunlah *draft (blueprint)* bahan ajar untuk dilakukan uji coba lapangan, mulai dari uji perorangan (*one-to-one-tryout*), uji kelompok terbatas atau kelompok kecil sampai kelompok besar atau uji lapangan. Hasil atau produk pengembangan yang divalidasi melalui serangkaian uji coba tersebut kemudian dilakukan revisi atau disempurnakan, dan sampai pada tahap produk akhir.⁶

Dari pernyataan di atas, maka karakteristik penelitian dan pengembangan sebagai berikut:

- 1) Menyusun *draft (blueprint)* bahan ajar
- 2) Melakukan uji coba lapangan. Dalam pelaksanaan uji coba lapangan hal-hal yang dilakukan sebagai berikut:
 - a) Uji perorangan (*one-to-one-tryout*)
 - b) Uji kelompok terbatas (kelompok kecil sampai kelompok besar)

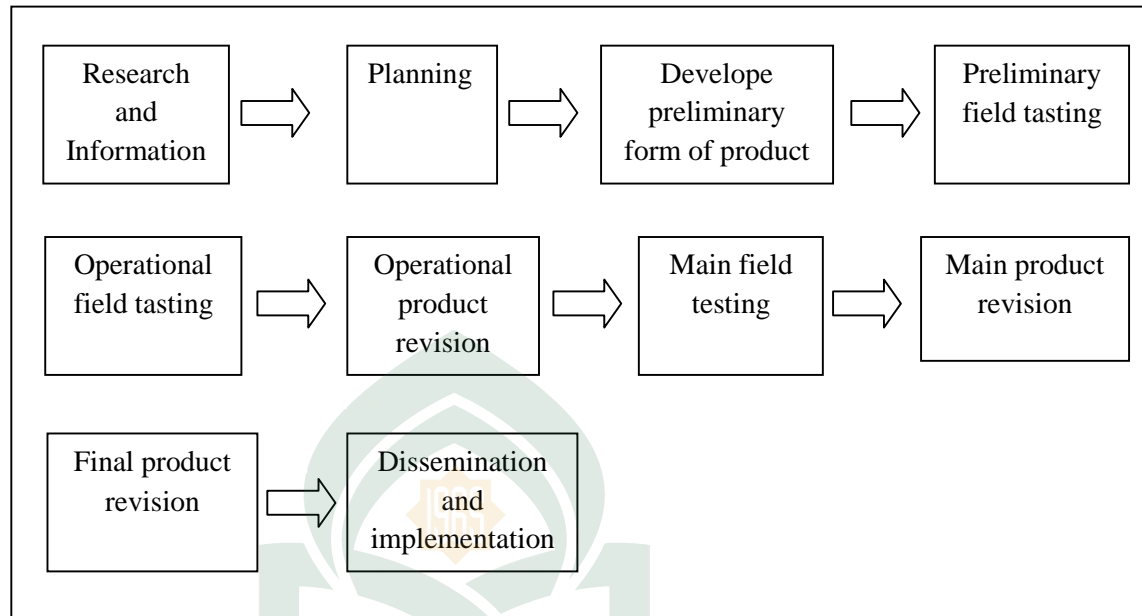
3. Langkah – Langkah Penelitian dan Pengembangan

Menurut Borg dan Gall (1989), penelitian R & D dalam pendidikan meliputi sepuluh langkah, yakni: (1) *research and information collecting*, (2) *planning*, (3) *develop preliminary form of product*, (4) *preliminary field testing*, (5) *main product revision*, (6) *main field testing*, (7) *operational product revision*, (8) *operational*

⁶Punaji Setyosari, *Metode Penelitian Pendidikan dan Pengembangan* (Cet. Ke-3; Jakarta: Kencana, 2013), h. 225.

*field testing, (9) final product revision, dan (10) dissemination and implementation.*⁷

Skema langkah-langkah tersebut ditunjukkan pada gambar berikut:



Gambar 2.1. Langkah-langkah penggunaan metode *Research and Development (R & D)* menurut Borg dan Gall.

Selanjutnya, untuk dapat memahami tiap langkah tersebut dapat dijelaskan sebagai berikut:⁸

a. Studi Pendahuluan (*Research and Information Collecting*)

Langkah pertama ini meliputi analisis kebutuhan, studi pustaka, studi literatur, penelitian skala kecil dan standar laporan yang dibutuhkan.

- 1) Analisis kebutuhan: analisis kebutuhan dilakukan berdasarkan beberapa kriteria, yaitu (1) apakah produk yang akan dikembangkan merupakan hal yang penting

⁷Walter R. Borg dan Meredith Damie Gall, *Educational Research* (New York: Longman, 1989), h. 784-785.

⁸Farida Nursyahidah, "Penelitian Pengembangan", h. 13-15. <http://faridanursyahidah.files.wordpress.com/2012/06/research-and-development-vs-development-research.pdf> (Diakses 2 Juli 2014).

bagi pendidikan?; (2) apakah produknya mempunyai kemungkinan untuk dikembangkan?; (3) apakah SDM yang memiliki keterampilan, pengetahuan dan pengalaman yang akan mengembangkan produk tersebut ada?; dan (4) apakah waktu untuk mengembangkan produk tersebut cukup?

- 2) Studi literatur: Studi literatur dilakukan untuk pengenalan sementara terhadap produk yang akan dikembangkan. Studi literatur ini dikerjakan untuk mengumpulkan temuan riset dan informasi lain yang bersangkutan dengan pengembangan produk yang direncanakan.
- 3) Riset skala kecil: Pengembang sering mempunyai pertanyaan yang tidak bisa dijawab dengan mengacu pada *research* belajar atau teks profesional. Oleh karenanya pengembang perlu melakukan riset skala kecil untuk mengetahui beberapa hal tentang produk yang akan dikembangkan.

b. Merencanakan Penelitian (*Planning*)

Setelah melakukan studi pendahuluan, pengembang dapat melanjutkan langkah kedua, yaitu merencanakan penelitian. Perencanaan penelitian R & D meliputi: a) merumuskan tujuan penelitian; b) memperkirakan dana, tenaga dan waktu; c) merumuskan kualifikasi peneliti dan bentuk-bentuk partisipasinya dalam penelitian.

c. Pengembangan Desain Awal Produk (*Develop Preliminary Form of Product*)

Langkah ini meliputi: a) menentukan desain produk yang akan dikembangkan (desain hipotetik); b) menentukan sarana dan prasarana penelitian yang dibutuhkan selama proses penelitian dan pengembangan; c) menentukan tahap-tahap pelaksanaan uji desain di lapangan; d) menentukan deskripsi tugas pihak-pihak yang terkait dalam penelitian.

d. Uji Coba Lapangan Awal (*Preliminary Field Testing*)

Langkah ini merupakan uji produk secara terbatas. Langkah ini meliputi: a) melakukan uji lapangan awal terhadap desain produk; b) bersifat terbatas, baik substansi desain maupun pihak-pihak yang terlibat; c) uji lapangan awal dilakukan secara berulang-ulang sehingga diperoleh desain layak, baik substansi maupun metodologi.

e. Revisi Produk Hasil Uji Coba Lapangan Awal (*Main Product Revision*)

Langkah ini merupakan perbaikan model atau desain berdasarkan uji lapangan terbatas. Penyempurnaan produk awal akan dilakukan setelah dilakukan uji coba lapangan secara terbatas. Penyempurnaan produk awal ini lebih banyak dilakukan dengan pendekatan kualitatif. Evaluasi yang dilakukan lebih pada evaluasi terhadap proses, sehingga perbaikan yang dilakukan bersifat perbaikan internal.

f. Uji Coba Lapangan Produk Utama (*Main Field Testing*)

Langkah ini merupakan uji produk secara lebih luas, meliputi, a) melakukan uji efektivitas desain produk; b) uji efektivitas desain, pada umumnya, menggunakan teknik eksperimen model penggulangan; c) hasil uji lapangan adalah diperoleh desain yang efektif, baik dari sisi substansi maupun metodologi.

g. Revisi Hasil Uji Lapangan Lebih Luas (*Operational Product Revision*)

Langkah ini merupakan perbaikan kedua setelah dilakukan uji lapangan yang lebih luas dari uji lapangan yang pertama. Penyempurnaan produk dari hasil uji lapangan lebih luas ini akan lebih memantapkan produk yang kita kembangkan, karena pada tahap uji coba lapangan sebelumnya dilaksanakan dengan adanya kelompok kontrol. Desain yang digunakan adalah *pretest* dan *posttest*. Selain

perbaikan yang bersifat internal, penyempurnaan produk ini didasarkan pada evaluasi hasil sehingga pendekatan yang digunakan adalah pendekatan kuantitatif.

h. Uji Kelayakan (*Operational Field Testing*)

Langkah ini sebaiknya dilakukan dengan skala besar, meliputi: a) melakukan uji efektivitas dan adaptabilitas desain produk; b) uji efektivitas dan adaptabilitas desain melibatkan para calon pemakai produk; c) hasil uji lapangan adalah diperoleh model desain yang siap diterapkan, baik dari sisi substansi maupun metodologi.

i. Revisi Akhir Produk (*Final Product Revision*)

Langkah ini akan lebih menyempurnakan produk yang sedang dikembangkan. Penyempurnaan produk akhir dipandang perlu untuk lebih akuratnya produk yang dikembangkan. Tahap ini sudah didapatkan suatu produk yang tingkat efektivitasnya dapat dipertanggungjawabkan. Hasil penyempurnaan produk akhir memiliki nilai “generalisasi” yang dapat diandalkan.

j. Diseminasi dan Implementasi Produk Akhir (*Dissemination and Implementation*)

Laporan hasil dari R & D melalui forum-forum ilmiah, ataupun melalui media massa. Distribusi produk harus dilakukan setelah melalui *quality control*.

B. Pengembangan Perangkat Pembelajaran Model 4D

Model pengembangan perangkat seperti yang disarankan oleh Thiagarajan dan Semmel adalah Model 4-D. Model ini terdiri dari 4 tahap pengembangan, yaitu *Define*, *Design*, *Develop*, dan *Disseminate* atau diadaptasi

menjadi Model 4P, yaitu Pendefinisian, Perancangan, Pengembangan, dan Penyebaran. Empat tahap tersebut dapat dijelaskan sebagai berikut:⁹

1. Tahap Pendefinisian (*Define*)

Tujuan tahap ini adalah menetapkan dan mendefinisikan syarat-syarat pembelajaran. Dalam menentukan dan menetapkan syarat-syarat pembelajaran diawali dengan analisis tujuan dari batasan materi yang dikembangkan perangkatnya. Tahap ini meliputi 5 langkah pokok, yaitu (a) analisis ujung depan, (b) analisis siswa, (c) analisis tugas, (d) analisis konsep, (e) perumusan tujuan pembelajaran.¹⁰

2. Tahap Perancangan (*Design*)

Tujuan tahapan ini adalah untuk menyiapkan prototipe perangkat pembelajaran. Tahap ini terdiri dari empat langkah yaitu, (1) penyusunan tes acuan patokan, merupakan langkah awal yang menghubungkan antara tahap *define* dan tahap *design*. Tes disusun berdasarkan hasil perumusan tujuan pembelajaran khusus. Tes ini merupakan alat mengukur terjadinya perubahan tingkah laku pada diri siswa setelah kegiatan belajar mengajar; (2) pemilihan media yang sesuai tujuan, untuk menyampaikan materi pelajaran; (3) pemilihan format. Di dalam perangkat yang sudah ada dan yang sudah dikembangkan di negara-negara lain yang lebih maju.¹¹

3. Tahap Pengembangan (*Develope*)

Tujuan tahap ini adalah untuk menghasilkan perangkat pembelajaran yang sudah direvisi berdasarkan masukan dari para pakar. Tahap ini meliputi: (a) validasi

⁹ Trianto, *Model Pembelajaran Terpadu*(Cet. 7; Jakarta: Bumi Aksara, 2015), hal. 93.

¹⁰ Trianto, *Model Pembelajaran Terpadu*, hal. 93.

¹¹ Trianto, *Model Pembelajaran Terpadu*, hal. 95.

perangkat oleh para pakar yang diikuti dengan revisi, (b) simulasi, yaitu kegiatan mengoperasionalkan rencana pelajaran, dan (c) uji coba terbatas dengan siswa yang sesungguhnya. Hasil tahap (b) dan (c) digunakan sebagai dasar revisi. Langkah berikutnya adalah uji coba lebih lanjut dengan jumlah siswa yang sesuai dengan kelas sesungguhnya.¹²

4. Tahap Pendiseminasian (*Disseminate*)

Tahap ini merupakan tahap penggunaan perangkat yang telah dikembangkan pada skala yang lebih luas misalnya di kelas lain, di sekolah lain, oleh guru yang lain. Tujuan lain adalah untuk menguji efektivitas penggunaan perangkat dalam KBM.¹³

C. Pengembangan Lembar Kegiatan Peserta Didik (LKPD)

Lembar kegiatan peserta didik (LKPD) adalah panduan peserta didik yang digunakan untuk melakukan kegiatan penyelidikan atau pemecahan masalah. Lembar kegiatan peserta didik dapat berupa panduan untuk latihan pengembangan aspek kognitif maupun panduan untuk pengembangan semua aspek pembelajaran dalam bentuk panduan eksperimen atau demonstrasi. Lembar kegiatan peserta didik memuat sekumpulan kegiatan mendasar yang harus dilakukan oleh peserta didik untuk memaksimalkan pemahaman dalam upaya pembentukan kemampuan dasar sesuai indikator pencapaian hasil belajar yang harus ditempuh.¹⁴

¹² Trianto, *Model Pembelajaran Terpadu* (Cet. 7; Jakarta: Bumi Aksara, 2015), hal. 95.

¹³ Trianto, *Model Pembelajaran Terpadu*, hal. 96.

¹⁴ Trianto, *Model Pembelajaran Terpadu*, hal. 111.

Lembar Kegiatan Peserta Didik (LKPD) merupakan kumpulan dari lembaran yang berisikan kegiatan peserta didik yang memungkinkan peserta didik melakukan aktivitas nyata dengan objek dan persoalan yang dipelajari. LKPD berfungsi sebagai panduan belajar peserta didik dan juga memudahkan peserta didik dan guru melakukan kegiatan belajar mengajar. LKPD juga dapat didefinisikan sebagai bahan ajar cetak berupa lembar-lembar kertas yang berisikan materi, ringkasan, dan petunjuk-petunjuk pelaksanaan tugas yang harus dikerjakan oleh peserta didik, yang mengacu pada kompetensi dasar yang dicapai.¹⁵

Lembar kerja peserta didik yang awalnya dikenal dengan sebutan Lembar Kerja Siswa (LKS) . Lembar kerja peserta didik adalah lembaran yang berisi tugas yang harus dikerjakan oleh peserta didik. lembar kerja peserta didik biasanya berupa petunjuk, langkah untuk menyelesaikan suatu tugas, suatu tugas yang diperintahkan dalam lembar kegiatan harus jelas kompetensi dasar yang akan dicapainya. Mendefinisikan bahwa lembar kerja peserta didik adalah panduan peserta didik yang digunakan untuk melakukan kegiatan penyelidikan dan pemecahan masalah.¹⁶

Langkah – langkah untuk mengembangkan lembar kerja peserta didik dapat dilakukan dengan yaitu:

1. Mengkaji materi yang akan dipelajari peserta didik yaitu dari kompetensi dasar, indikator hasil belajar.

¹⁵ Laila Katriani, “Pengembangan Lembar Kerja Peserta Didik Pendidikan Fisika” h. 6

¹⁶ Benedikta Ango, “Pengembangan Lembar Kerja Peserta Didik (LKPD) Mata Pelajaran Teknik Informatika dan Komunikasi Berdasarkan Standar Isi Untuk SMA Kelas X Semester Gasal”, h. 10

2. Mengidentifikasi jenis keterampilan proses yang akan dikembangkan pada saat pembelajaran tersebut.
3. Menentukan bentuk lembar kerja peserta didik sesuai dengan materi yang akan dipelajari.
4. Merancang kegiatan yang akan ditampilkan pada lembar kerja peserta didik sesuai dengan keterampilan proses yang akan dikembangkan.
5. Mengubah rancangan menjadi lembar kerja peserta didik dengan tata letak yang menarik, mudah dibaca dan digunakan.
6. Menguji coba lembar kerja peserta didik apakah sudah dapat digunakan peserta didik untuk melihat kekurangan – kekurangannya.
7. Merevisi kembali lembar kerja peserta didik.¹⁷

Langkah-langkah menyusun lembar kerja peserta didik adalah sebagai berikut:

1. Analisis kurikulum untuk menentukan materi yang memerlukan bahan ajar lembar kerja peserta didik.

Analisis kurikulum dimaksudkan untuk menentukan materi-materi mana yang memerlukan bahan ajar lembar kerja peserta didik. Biasanya dalam menentukan materi dianalisis dengan cara melihat materi pokok dan pengalaman belajar dari materi yang akan diajarkan, kemudian kompetensi yang harus dimiliki oleh peserta didik.

¹⁷ Benedikta Ango, “Pengembangan Lembar Kerja Peserta Didik (LKPD) Mata Pelajaran Teknik Informatika dan Komunikasi Berdasarkan Standar Isi Untuk SMA Kelas X Semester Gasal”, h. 17-18

2. Menyusun peta kebutuhan lembar kerja peserta didik

Peta kebutuhan lembar kerja peserta didik sangat diperlukan guna mengetahui jumlah lembar kerja peserta 20 didik yang harus ditulis dan sekuensi atau urutan lembar kerja peserta didik juga dapat dilihat. Sekuensi lembar kerja peserta didik ini sangat diperlukan dalam menentukan prioritas penulisan. Diawali dengan analisis kurikulum dan analisis sumber belajar.

3. Menentukan judul-judul lembar kerja peserta didik

Judul lembar kerja peserta didik ditentukan atas dasar SK-KD, materi-materi pokok atau pengalaman belajar yang terdapat dalam kurikulum. Satu KD dapat dijadikan sebagai judul modul apabila kompetensi itu tidak terlalu besar, sedangkan besarnya KD dapat dideteksi antara lain dengan cara apabila diuraikan ke dalam materi pokok (MP) mendapatkan maksimal 4 MP, maka kompetensi itu telah dapat dijadikan sebagai satu judul lembar kerja peserta didik. Namun apabila diuraikan menjadi lebih dari 4 MP, maka perlu dipikirkan kembali apakah perlu dipecah misalnya menjadi 2 judul lembar kerja peserta didik.

a. Penulisan lembar kerja peserta didik.

- 1) Rumusan kompetensi dasar lembar kerja peserta didik diturunkan dari buku pedoman khusus pengembangan silabus
- 2) Menentukan alat penilaian.
- 3) Menyusun materi.¹⁸

¹⁸ Benedikta Ango, "Pengembangan Lembar Kerja Peserta Didik (LKPD) Mata Pelajaran Teknik Informatika dan Komunikasi Berdasarkan Standar Isi Untuk SMA Kelas X Semester Gasal", h. 18-19

Ada empat langkah dalam mengembangkan lembar kerja peserta didik, yaitu:

b. Penentuan tujuan instruksional.

Penentuan tujuan mestinya dimulai dengan melakukan analisis peserta didik, yaitu mengenali siapa peserta didik kita, perilaku awal dan karakteristik awal yang dimiliki peserta didik. Berdasarkan analisis ini akan diperoleh peta tentang kompetensi yang telah dan akan dicapai peserta didik, baik kompetensi umum maupun kompetensi khusus. Kedua kompetensi ini jika dirumuskan kembali dengan kaidah-kaidah yang berlaku, akan menjadi tujuan pembelajaran umum dan tujuan pembelajaran khusus. Tujuan pembelajaran ditulis untuk menunjukkan apa yang harus mampu dilakukan oleh seorang peserta didik yang berhasil belajar dengan baik, atau kompetensi yang akan dicapai peserta didik setelah melalui proses belajar.

c. Pengumpulan materi

Tentukan materi dan tugas yang akan dimuat dalam lembar kerja peserta didik dan pastikan pilihan ini sejalan dengan tujuan instruksional. Kumpulkan bahan atau materi dan membuat rincian tugas yang harus dilaksanakan peserta didik. Bahan yang akan dimuat dalam lembar kerja peserta didik dapat dikembangkan sendiri atau memanfaatkan materi yang sudah tersedia

d. Penyusunan elemen

Elemen lembar kerja peserta didik setidaknya ada unsur materi, tugas dan latihan.

e. Cek dan penyempurnaan

Dalam membuat lembar kerja peserta didik agar tepat dan akurat.¹⁹ Ada dua macam lembar kerja peserta didik yang dikembangkan dalam pembelajaran di sekolah:

1. Lembar Kerja Peserta Didik Tak Berstruktur

Lembar kerja peserta didik tak berstruktur adalah lembaran yang berisi sarana untuk materi pelajaran, sebagai alat bantu kegiatan peserta didik yang dipakai untuk menyampaikan pelajaran. Lembar kerja peserta didik merupakan alat bantu mengajar yang dapat dipakai untuk mempercepat pembelajaran, memberi dorongan belajar pada tiap individu, berisi sedikit petunjuk, tertulis atau lisan untuk mengarahkan kerja pada peserta didik.

2. Lembar Kerja Peserta Didik Berstruktur.

Lembar kerja peserta didik berstruktur memuat informasi, contoh dan tugas-tugas. Lembar kerja peserta didik ini dirancang untuk membimbing peserta didik dalam satu program kerja atau mata pelajaran, dengan sedikit atau sama sekali tanpa bantuan pembimbing untuk mencapai sasaran pembelajaran. Pada lembar kerja peserta didik telah disusun petunjuk dan pengarahannya, lembar kerja peserta didik ini tidak dapat menggantikan peran guru dalam kelas. Guru tetap mengawasi kelas,

¹⁹ Benedikta Ango, "Pengembangan Lembar Kerja Peserta Didik (LKPD) Mata Pelajaran Teknik Informatika dan Komunikasi Berdasarkan Standar Isi Untuk SMA Kelas X Semester Gasal", h. 22-23

memberi semangat dan dorongan belajar dan memberi bimbingan pada setiap peserta didik.²⁰

D. Potensi Lokal Sebagai Sumber Belajar dalam Pembelajaran Biologi

Pembelajaran Biologi sebagai salah satu bagian dari pendidikan memiliki potensi yang besar dalam memanfaatkan lingkungan sebagai sumber belajar. Salah satu pemanfaatan lingkungan adalah dengan mengkaji potensi lokal yang ada di lingkungan sekolah. Banyaknya potensi lokal yang diinternalisasikan dalam pembelajaran biologi memberi efek kepada para pendidik untuk dapat mengembangkan biologi sebagai salah satu alat dalam menyajikan materi biologi yang sesuai dengan kehidupan sehari-hari.²¹

Potensi daerah (lokal) merupakan potensi sumber daya spesifik yang dimiliki suatu daerah. Potensi lokal seyogyanya dimanfaatkan guna mendukung desentralisasi pendidikan. Potensi lokal yang meliputi sumber daya alam, manusia, teknologi, dan budaya yang dapat dikembangkan untuk membangun kemandirian nasional. Potensi lokal tidak lepas dari budaya lokal. Kegiatan menggali potensi budaya yang memiliki hubungan langsung dengan tema-tema dalam pelajaran sains di sekolah akan lebih memberikan gambaran yang jelas antara materi pembelajaran, pendidik, dan siswa.²²

²⁰ Benedikta Ango, “*Pengembangan Lembar Kerja Peserta Didik LKPD) Mata Pelajaran Teknik Informatika dan Komunikasi Berdasarkan Standar Isi Untuk SMA Kelas X Semester Gasal*”, h. 22

²¹ Risya Pramana Situmorang, “Analisis Potensi Lokal Untuk Mengembangkan Bahan Ajar Biologi di SMA Negeri 2 Wonosari”, vol. 4, no. 1, h. 51 (Diakses 24 Juli 2016).

²² Siti Sarah, dkk., “Keefektivan Pembelajaran Berbasis Potensi Lokal Dalam Pembelajaran Fisika SMA Dalam Meningkatkan Living Values Siswa” vol. 2, no. 1, h. 36 (Diakses 24 Juli 2016).

Alam menyediakan berbagai sumber belajar yang bervariasi. Namun perlu pemanfaatan yang tepat dalam bentuk pengemasan bahan ajar dan disesuaikan dengan materi pembelajaran. Lingkungan sekitar sekolah adalah sumber belajar yang perlu diberdayakan. Pemberdayaan terhadap lingkungan sekolah dapat memperkaya materi dan membuat proses pengajaran lebih bervariasi. Hasilnya dapat membawa pembelajaran biologi yang lebih optimal dalam implementasinya.²³

Kajian terhadap potensi lokal setiap daerah sebenarnya memiliki tantangan dan keragaman lingkungan sehingga memerlukan suatu analisis serta kajian yang tepat. Ketepatan dalam analisis kajian potensi lokal dapat membekali kecakapan hidup untuk peserta didik sesuai dengan karakteristik daerah dan pengalaman hidup sehari-hari.²⁴

Potensi lokal yang dimaksud dalam penelitian ini adalah terkait dengan potensi yang ada di sekitar lingkungan sekolah dan potensi yang ada di daerah. Di dalam proses pembelajaran biologi, lingkungan sekitar sekolah ataupun daerah dapat dijadikan sebagai sumber belajar dalam pembelajaran Biologi. Salah satu dari berbagai jenis lingkungan belajar adalah lingkungan alam, atau lebih khususnya disebut lingkungan sekitar.

Lingkungan sekitar sebagai sumber belajar biologi bagi peserta didik dapat dioptimalkan di dalam proses pembelajaran untuk memperkaya materi dan membuat

²³ Risya Pramana Situmorang, "Analisis Potensi Lokal Untuk Mengembangkan Bahan Ajar Biologi di SMA Negeri 2 Wonosari", vol. 4, no. 1, h. 52-53.

²⁴ Risya Pramana Situmorang, "Analisis Potensi Lokal Untuk Mengembangkan Bahan Ajar Biologi di SMA Negeri 2 Wonosari", vol. 4, no. 1, h. 52 (Diakses 24 Juli 2016).

proses pengajaran lebih bervariasi. Pemanfaatan lingkungan sekitar di dalam proses pembelajaran biologi akan lebih bermakna karena peserta didik dihadapkan pada peristiwa yang bersifat aktual dan alami yang dapat dipertanggungjawabkan kebenarannya. Dalam pengembangan LKPD ini, peneliti harus kreatif dalam mendesain, membuat atau mengorganisasikan, harus berinisiatif mendayagunakan lingkungan sekolah ataupun daerah dalam pembelajaran, khususnya pembelajaran biologi.

Hasil observasi awal di SMA Negeri 1 Benteng Selayar dan potensi daerah terkait dengan pemanfaatan potensi lokal yang dapat dijadikan sumber belajar dalam pembelajaran biologi sebagai berikut:

Tabel 2.1 Daftar potensi lokal yang belum dimanfaatkan dalam pembelajaran biologi

No	Potensi Lokal	Karakteristik
1	Tempat pengolahan sampah dan bak pengomposan sampah	Sampah telah dipisahkan menurut jenisnya (sampah plastik, sampah kertas, sampah logam, sampah basah)
2	Kantin sekolah	Limbah
3	Hutan mangrove	Memiliki banyak organisme yang khas di ekosistem mangrove
4	Pantai Barugaiya	Memiliki banyak organisme yang khas di ekosistem pantai

BAB III

METODOLOGI PENELITIAN

A. Jenis Penelitian

Jenis penelitian ini adalah penelitian pengembangan (*Research of Development*) dengan mengembangkan Lembar Kegiatan Peserta Didik (LKPD). Penelitian dan pengembangan adalah metode penelitian yang digunakan untuk menghasilkan produk tertentu dan menguji keefektifan produk tersebut. Dikatakan penelitian pengembangan karena pada penelitian ini menghasilkan produk tertentu yaitu LKPD berbasis potensi lokal kelas X SMA.

B. Lokasi dan Subjek Penelitian

Lokasi penelitian adalah SMA Negeri 1 Benteng Kabupaten Kepulauan Selayar, dan subjek uji coba produk hasil penelitian adalah kelas X Mia 4.

C. Model Pengembangan Produk

Model penelitian dan pengembangan yang digunakan adalah model prosedural. Model rancangan sistem pembelajaran yang digunakan adalah model 4D yang dikembangkan oleh S. Thiagrajan, Dorothy S. Semmel, dan Melvyn I. Semmel.¹ Prosedur pengembangannya dimulai dari tahap *define* (pendefinisian), kemudian dilanjutkan dengan tahap *design* (perancangan), *develop* (pengembangan), dan *disseminate* (penyebaran atau penggunaan LKPD pada skala yang luas), namun

¹ Trianto, *Model Pembelajaran Terpadu* (Cet. 7; Jakarta: Bumi Aksara, 2015), hal. 93.

untuk penelitian ini terbatas sampai tahap *develop* saja. Penelitian ini bertujuan untuk menghasilkan LKPD berbasis potensi lokal yang valid dan praktis.

Penelitian ini menggunakan model 4D dengan menggunakan 3 tahap penelitian dalam model tersebut yaitu:

1. Tahap Pendefinisian (*Define*)

Dalam konteks pengembangan LKPD berbasis potensi lokal, tahap pendefinisian dilakukan dengan cara:

a. Analisis konten

Analisis konten dilakukan melalui pengkajian materi pelajaran yang digunakan dalam pengembangan LKPD berbasis potensi lokal untuk melihat konten yang dapat digunakan sebagian maupun keseluruhan. Tahapan yang dilakukan untuk menganalisis konten, yaitu: 1) menentukan kompetensi dasar yang sesuai untuk pengembangan LKPD potensi lokal. Kompetensi dasar yang akan dikembangkan adalah kompetensi dasar di semester II kelas X yang terdiri atas 4 kompetensi dasar yaitu KD 3.9, 3.10, 4.9, dan 4.10.

Tabel 3.1 Kompetensi dasar

Kompetensi Dasar	Alokasi Waktu
3.9 Menganalisis informasi/data dari berbagai sumber tentang ekosistem dan semua interaksi yang berlangsung didalamnya.	3 x 45 menit

Lanjutan tabel:

4.9 Mendesain bagan interaksi antar komponen ekosistem dan jejaring makanan yang berlangsung dalam ekosistem dan menyajikan hasilnya dalam berbagai bentuk media	3 x 45 menit
3.10 Menganalisis data perubahan lingkungan dan dampak dari perubahan-perubahan tersebut bagi kehidupan.	2 x 45 menit
4.10 Memecahkan masalah lingkungan dengan membuat desain produk daur ulang limbah dan upaya pelestarian lingkungan.	2 x 45 menit

Setelah menentukan kompetensi dasar yang akan dikembangkan, tahap selanjutnya adalah 2) menentukan materi pelajaran

Tabel 3.2 Materi pelajaran

No	Materi Pelajaran
1	Ekologi
2	Perubahan dan pelestarian lingkungan hidup

b. Analisis potensi lokal

Tahapan yang dilakukan yaitu: 1) melakukan observasi dan wawancara dengan guru di SMA Negeri 1 Benteng untuk mengumpulkan data tentang potensi lokal sekolah, 2) melakukan observasi di salah satu objek di Kabupaten Kepulauan Selayar untuk mengumpulkan data potensi lokal daerah yang dapat dimanfaatkan dalam pembelajaran Biologi.

Tabel 3.3 Analisis potensi lokal

No	Potensi Lokal	Karakteristik
1	Tempat pengolahan sampah dan bak pengomposan	Sampah telah dipisahkan menurut jenisnya (sampah plastik, sampah kertas, sampah logam, sampah basah)
2	Kantin sekolah	Limbah
3	Hutan mangrove	Memiliki banyak organisme yang khas di ekosistem mangrove
4	Pantai Barugaiya	Memiliki banyak organisme yang khas di ekosistem pantai

Setelah mendapatkan data potensi lokal yang dapat dimanfaatkan dalam pembelajaran Biologi, selanjutnya potensi lokal tersebut disesuaikan dengan materi pelajaran yang akan dikembangkan dalam LKPD.

Tabel 3.4 Pensinkronan potensi lokal dengan materi pelajaran

Potensi Lokal	Karakteristik	Topik Pelajaran
Tempat pengolahan sampah	Sampah telah dipisahkan menurut jenisnya (sampah plastik, sampah kertas, sampah logam, sampah basah)	Daur ulang limbah dan jenis-jenis limbah
Kantin sekolah	Limbah	Pengelolaan limbah dan Aktivitas manusia dan dampaknya terhadap lingkungan
Hutan mangrove	Memiliki banyak organisme yang khas di ekosistem mangrove	Ekosistem hutan mangrove
Pantai Barugaiya	Memiliki banyak organisme yang khas di ekosistem pantai	Ekosistem Pantai

c. Menyusun peta kebutuhan dan judul LKPD

Peta kebutuhan dan judul LKPD sangat diperlukan guna mengetahui jumlah LKPD yang harus ditulis dan sekuensi atau urutan LKPD-nya juga dapat dilihat. Berdasarkan kebutuhan dan pengalaman belajar maka LKPD berbasis potensi lokal ini dibagi menjadi 2 macam, yaitu: 1) LKPD untuk pengamatan potensi lokal di sekolah dibuat 1 judul untuk 2 KD, 2) LKPD untuk pengamatan

potensi lokal daerah diadakan praktikum lapangan sehingga dibuat 1 judul untuk 2 KD, KD disesuaikan dengan potensi yang ada di objek tersebut.

Tabel 3.5 Penentuan Judul dan Jumlah LKPD

Kompetensi Dasar	Judul LKPD	Potensi Lokal
3.9 Menganalisis informasi/data dari berbagai sumber tentang ekosistem dan semua interaksi yang berlangsung didalamnya.	Ekologi (Ekosistem pantai dan hutan mangrove)	Daerah
4.9 Mendesain bagan interaksi antar komponen ekosistem dan jejaring makanan yang berlangsung dalam ekosistem dan menyajikan hasilnya dalam berbagai bentuk media	Ekologi (Ekosistem pantai dan hutan mangrove)	Daerah
3.10 Menganalisis data perubahan lingkungan dan dampak dari perubahan-perubahan tersebut bagi kehidupan.	Perubahan dan Pelestraian Lingkungan Hidup	Sekolah

Lanjutan tabel:

4.10 Memecahkan masalah lingkungan dengan membuat desain produk daur ulang limbah dan upaya pelestarian lingkungan.	Perubahan dan Pelestarian Lingkungan Hidup	Sekolah
Jumlah LKPD = 2 LKPD		

2. Tahap perancangan (*Design*)

Dalam pengembangan LKPD potensi lokal, tahap perancangan dilakukan dengan menyusun struktur LKPD. Komponen LKPD potensi lokal akan menghasilkan draft yang di dalamnya mencakup:

Tabel 3.6 Komponen LKPD

Komponen LKPD
Judul materi pembelajaran
Kompetensi Inti
Kompetensi Dasar
Indikator
Tujuan
Alokasi waktu
Potensi lokal sekolah atau daerah

Lanjutan tabel:

Dasar Teori
Alat dan Bahan
Cara Kerja
Hasil Pengamatan
Pertanyaan untuk Diskusi

3. Tahap pengembangan (*Develop*)

Terselesaikannya tahap analisis dan tahap desain menjadi dasar yang kuat untuk melakukan proses pengembangan. Pengembangan LKPD berbasis potensi lokal dilakukan dengan langkah-langkah berikut: 1) hasil desain LKPD produk awal divalidasi oleh 2 validator ahli untuk menilai kevalidan, 2) LKPD yang sudah divalidasi direvisi kembali berdasarkan saran dan komentar dari validator, 3) setelah LKPD dinyatakan valid, LKPD kemudian dinilai kepraktisannya oleh 2 praktisi. Penilaian dan masukan dari validator dan praktisi dijadikan perbaikan sampai produk LKPD berbasis potensi lokal dinyatakan valid dan praktis untuk digunakan di SMA Negeri 1 Benteng.

D. Instrumen Penelitian

Jenis instrumen yang diperlukan untuk mengukur efektifitas bahan ajar yang dikembangkan adalah angket dan tes hasil belajar peserta didik yang diajarkan sebagai berikut:

1. Lembar Validasi

Lembar validasi bahan pembelajaran yang digunakan untuk memperoleh informasi tentang kualitas bahan pembelajaran berdasarkan penilaian para validator ahli. Ada yang dua macam lembar validasi yang digunakan yaitu lembar validasi bahan ajar berupa LKPD dan lembar validasi materi. Informasi yang diperoleh melalui instrumen ini digunakan sebagai masukan dalam merevisi LKPD yang telah dikembangkan hingga menghasilkan produk akhir yang valid (lihat pada lampiran B).

2. Angket

Angket digunakan sebagai salah satu instrumen dalam penelitian ini berupa angket respon guru dan angket respon peserta didik untuk mengetahui praktis atau tidaknya LKPD yang digunakan dalam proses belajar di kelas (lihat pada lampiran B).

3. Tes

Hasil belajar digunakan untuk mengetahui tingkat penguasaan peserta didik terhadap materi yang telah diajarkan. Pembelajaran dikatakan efektif jika minimal 80% peserta didik tuntas dari KKM (Kriteria Ketuntasan Minimal) dengan ketuntasan individu 65% (lihat pada lampiran B).

E. Teknik Pengumpulan Data

1. Data Uji Kevalidan

Lembar validasi bahan pembelajaran digunakan untuk memperoleh informasi tentang kualitas bahan pembelajaran berdasarkan penilaian para validator

ahli. Ada dua macam lembar validasi yang digunakan yaitu lembar validasi bahan ajar dan lembar validasi materi. Informasi yang diperoleh melalui instrumen ini digunakan sebagai masukan dalam merevisi bahan pembelajaran yang telah dikembangkan hingga menghasilkan produk akhir yang valid.

2. Data Uji Kepraktisan

Data uji kepraktisan diperoleh dari instrumen penelitian berupa angket respon guru dan angket respon peserta didik. Data uji kepraktisan diperlukan untuk mengetahui apakah produk hasil penelitian dapat diterapkan dalam kegiatan pembelajaran di kelas.

3. Data Uji Keefektifan

Data uji keefektifan diperoleh dari instrumen penelitian berupa butir-butir tes. Data uji keefektifan digunakan untuk mengetahui apakah produk yang dihasilkan dapat memberikan hasil sesuai yang diharapkan. Keefektifan produk ditentukan dengan melihat nilai hasil belajar peserta didik.

F. Teknik Analisis Data

Analisis data yang diperoleh dalam penelitian ini dikelompokkan menjadi 2 yaitu analisis kevalidan dan keefektifan. Teknik analisis data dari kedua kelompok tersebut merujuk pada penelitian sebelumnya yang dilakukan oleh Aminullah², sebagai berikut:

²Aminullah, "Pengembangan Bahan Ajar Biologi Pokok Pembahasan Sistem Reproduksi Manusia Dengan Pendekatan Konstruktivisme pada Peserta didik Kelas XI SMA" *Skripsi* (Fakultas Tarbiyah dan Keguruan UINAM Makassar, 2013), h.40.

1. Analisis data kevalidan

Kevalidan produk hasil penelitian dinilai oleh empat orang validator yakni dua validator media dan dua validator materi. Kegiatan yang dilakukan dalam proses analisis data kevalidan adalah sebagai berikut³:

- a. Melakukan rekapitulasi hasil penilaian ahli ke dalam tabel yang meliputi: aspek (\bar{A}_i) dan nilai total (\bar{V}_{ij}) untuk masing-masing validator

\bar{A}_i) dan nilai total (\bar{V}_{ij}) untuk masing-masing validator

- b. Menentukan rata-rata nilai hasil validasi dari semua validator untuk setiap kriteria dengan rumus :

$$\bar{K}_i = \frac{\sum_{j=1}^n \bar{V}_{ij}}{n}$$

Keterangan:

\bar{K}_i = rata-rata kriteria ke-i

\bar{V}_{ij} = nilai hasil penilaian terhadap kriteria ke-i oleh validator ke-j

n = banyaknya validator

- c. Menentukan rata-rata nilai untuk setiap aspek dengan rumus:

$$\bar{A}_i = \frac{\sum_{j=1}^n \bar{K}_{ij}}{n}$$

Keterangan:

\bar{A}_i = rata-rata nilai untuk aspek ke-i

\bar{K}_{ij} = rata-rata untuk aspek ke-i kriteria ke-j

n = banyaknya kriteria

³ Nahdaturrugaisiyah, "Pengembangan Media Pembelajaran Berbasis Flash Pada Pokok Bahasan Sistem Organisasi Kehidupan Peserta didik Smp Negeri 24 Makassar", *Skripsi* (Makassar: Fak. Tarbiyah dan Keguruan UIN Alauddin Makassar, 2014), h. 35

d. Mencari rata-rata total (\overline{Va}) dengan rumus:

$$\overline{Va} = \frac{\sum_{i=1}^n \overline{Ai}}{n}$$

Keterangan:

\overline{Va} = rata-rata total
 \overline{Ai} = rata-rata aspek ke-i
 n = banyaknya aspek

e. Menentukan kategori validitas setiap kriteria (\overline{Ki}) atau rata-rata aspek (\overline{Ai})

atau rata-rata total (\overline{Va}) dengan kategori validasi yang telah ditetapkan.

Adapun kategori validitas menurut Subana adalah sebagai berikut:⁴

Tabel 3.7 Kriteria Kevalidan

Nilai	Kriteria
3,5 $V < 4$	Sangat valid
2,5 $V < 3,5$	Valid
1,2 $V < 2,5$	Cukup valid
0 $V < 1,5$	Tidak valid

Keterangan : V = nilai rata-rata kevalidan dari semua validator.⁵

2. Analisis Data Kepraktisan

Kepraktisan media diukur berdasarkan hasil penilaian dari praktisi (guru mata pelajaran) untuk menyatakan dapat tidaknya produk diterapkan di lapangan

⁴ Nahdaturrugaisyah, "Pengembangan Media Pembelajaran Berbasis Flash Pada Pokok Bahasan Sistem Organisasi Kehidupan Peserta didik Smp Negeri 24 Makassar", h. 37.

⁵ Nahdaturrugaisyah, "Pengembangan Media Pembelajaran Berbasis *Flash* Pada Pokok Bahasan Sistem Organisasi Kehidupan Peserta didik Smp Negeri 24 Makassar", h.37.

berdasarkan persepsi dan pengalamannya. Kegiatan yang dilakukan dalam proses analisis data kepraktisan adalah sebagai berikut⁶:

- a. Melakukan rekapitulasi hasil pengamatan pengelolaan pembelajaran.
- b. Mencari rata-rata total dengan rumus:

$$\bar{x} = \frac{\sum_{i=1}^n \bar{A}_{ij}}{n}$$

Keterangan:

\bar{x}_i = rata-rata total

\bar{A}_i = nilai kriteria ke-i

n = banyaknya kriteria

- c. Menentukan kategori keseluruhan kriteria dengan mencocokkan rata-rata total dengan kategori yang telah ditetapkan.

Nilai rata-rata dirujuk pada interval penentuan tingkat kepraktisan model sebagai berikut⁷:

Tabel 3.8 Kategori Tingkat Kepraktisan LKPD

Rentang Nilai	Kategori
0,0 M < 1,0	Sangat rendah
1,0 M < 2,0	Rendah

⁶Nahdaturrugaisiyah, "Pengembangan Media Pembelajaran Berbasis *Flash* Pada Pokok Bahasan Sistem Organisasi Kehidupan Peserta didik SMP Negeri 24 Makassar", h. 38.

⁷Nahdaturrugaisiyah, "Pengembangan Media Pembelajaran Berbasis *Flash* Pada Pokok Bahasan Sistem Organisasi Kehidupan Peserta didik Smp Negeri 24 Makassar", h. 38.

Lanjutan tabel:

2,0 M < 3,0	Sedang
3,0 M < 4,0	Tinggi
4,0 M 5,0	Sangat tinggi

Keterangan : M = nilai rata-rata/mean

3. Analisis Data Keefektifan

Keefektifan lembar kegiatan peserta didik yang dikembangkan dianalisis melalui data pengukuran hasil belajar peserta didik dan respon peserta didik terhadap pelaksanaan pembelajaran.

a. Analisis Hasil Belajar

Pencapaian hasil belajar diarahkan pada pencapaian secara individu dan klasikal. Peserta didik dikatakan berhasil (tuntas) apabila memperoleh nilai lebih besar atau sama dengan nilai KKM (Nilai KKM). Pembelajaran dikatakan berhasil secara klasikal jika minimal 80% peserta didik mencapai nilai tuntas.

Penentuan hasil belajar peserta didik berdasarkan skor yang diperoleh dihitung menggunakan rumus:

$$N = \frac{w}{n} \times 100\%$$

Keterangan:

N = Nilai yang diperoleh peserta didik
w = Jumlah soal benar
n = Banyaknya item soal

Kemudian data yang terkumpul yaitu data hasil belajar peserta didik dianalisis dengan menggunakan analisis deskriptif, untuk mendeskripsikan ketuntasan hasil belajar peserta didik setelah pembelajaran menggunakan bahan ajar yang telah dikembangkan. Untuk keperluan tersebut digunakan:

1) Membuat tabel distribusi dengan langkah-langkah sebagai berikut:

a) Menentukan rentang nilai, yaitu data terbesar dikurangi data terkecil

$$R = X_t - X_r$$

Keterangan:

R= rentang nilai
 X_t = data terbesar
 X_r = data terkecil

(1) Menentukan banyaknya kelas interval

$$K = 1 + (3,3) \log n$$

Keterangan:

K = kelas interval
 n = jumlah peserta didik

(2) Menghitung panjang kelas interval

$$P = \frac{R}{K}$$

Keterangan:

P = Panjang kelas interval
R = rentang nilai
K = kelas interval

(3) Menentukan ujung kelas pertama.

(4) Membuat table distribusi frekuensi.⁸

b) Menghitung rata-rata:

$$X = \frac{\sum_{i=1}^k f_i}{\sum_{i=1}^k f_i}$$

Keterangan:

X = rata-rata
 f_i = frekuensi ke-i
 x_i = titik tengah

c) Menghitung persentase (%) nilai rata-rata

$$P = \frac{f}{N} \times 100\%$$

Keterangan:

P = angka persentase
 f = frekuensi yang dicapai persentasenya
 N = banyak sampel/responden

c) Mengkategorisasikan kemampuan peserta didik, berdasarkan teknik kategorisasi standar yang ditetapkan oleh departemen pendidikan dan kebudayaan, sebagai berikut:

Tabel 3.9 Kategori Hasil Belajar⁹

No	Tingkat penguasaan	Kategori
1	85-100	Sangat Tinggi

⁸ Muhammad Arif Tiro, *Dasar-dasar Statistik*, (Cet VII; Makassar: State Universiti of Makassar Press. 2006), h. 116-117.

⁹ Hasnawati, "Pengembangan Media CD Interaktif Pembelajaran Asam Basa Basa Berbasis Macromedia Flash 8", *Skripsi* (Makassar: Fakultas Matematika dan Ilmu Pengetahuan Alam, 2014), h. 36

Lanjutan tabel:

2	65-84	Tinggi
3	55-64	Sedang
4	35-54	Rendah
5	9-34	Sangat Rendah



BAB IV

HASIL DAN PEMBAHASAN

Pada bab ini diuraikan hasil analisis dan hasil pengembangan Lembar Kegiatan Peserta Didik (LKPD) berbasis potensi lokal, beserta langkah-langkah yang dilakukan dalam pengembangan LKPD tersebut.

Sebagaimana telah dikemukakan pada BAB I, bahwa tujuan penelitian ini adalah untuk mengembangkan LKPD yang memenuhi kriteria valid, efektif dan praktis. Oleh karena itu, untuk memperoleh LKPD yang memenuhi kriteria tersebut, maka dalam penelitian ini menggunakan model pengembangan 4D dan menganalisis data hasil penelitian sesuai dengan pedoman analisis pada BAB III.

LKPD ini telah dikembangkan oleh penulis telah divalidasi oleh para ahli dan telah diujicobakan akan dibahas pada bab ini. Berikut ini hasil penelitian dan deskripsi prosedur pengembangan LKPD beserta pembahasan lebih lanjut, sehingga akhirnya diperoleh LKPD yang valid, praktis dan efektif.

A. Hasil Penelitian

Pada bab III sebelumnya telah dikemukakan bahwa pengembangan LKPD berdasarkan model pengembangan 4D atau model Thiagraja yang meliputi 4 tahap yaitu perencanaan, perancangan, pengembangan, dan penyebaran. Tetapi penelitian ini hanya sampai tahap ketiga.

a. Tahap *Define* (Perencanaan)

1) Analisis Konten

Tujuan pembelajaran umum (Kompetensi Dasar) dan tujuan pembelajaran khusus (indikator) dipertimbangkan sejak awal proses awal pengembangan LKPD. Adapun tujuan pembelajaran umum berdasarkan kurikulum 2013 untuk mata pelajaran biologi SMA kelas X semester genap sebagai berikut:

- a. Menganalisis komponen-komponen biotik dan abiotik dalam ekosistem
- b. Memahami interaksi antara komponen biotik dan dan komponen biotik lainnya dalam ekosistem
- c. Membuat rantai makanan dan jaring-jaring makanan yang terjadi pada suatu ekosistem.
- d. Mengidentifikasi jenis-jenis limbah penyebab berbagai pencemaran.
- e. Mengemukakan penanganan berbagai jenis limbah.
- f. Melakukan daur ulang limbah yang dapat bermanfaat bagi kehidupan.

2) Analisis Potensi Lokal

Materi untuk kelas X semester II ini semuanya merupakan materi yang berhubungan dengan lingkungan sekitar, sehingga dapat diintegrasikan dengan potensi lokal yang ada di sekolah atau di daerah. Berdasarkan hasil observasi di lapangan, ada banyak potensi lokal di SMA Negeri 1 Benteng Selayar yang dapat diintegrasikan ke dalam topik pelajaran, namun pemanfaatannya masih belum optimal. Oleh karena itu, peneliti mengumpulkan semua data potensi lokal yang dapat dimanfaatkan dalam pembelajaran.

Setelah itu, dilanjutkan ke penyesuaian materi pelajaran dengan potensi lokal. Penyesuaian topik pelajaran dengan potensi lokal dilihat berdasarkan karakteristik apa yang ada pada potensi lokal tersebut kemudian dicocokkan dengan ruang lingkup materi pelajaran. Selanjutnya, menentukan judul dan jumlah LKPD yang akan dikembangkan berdasarkan kebutuhan dan pengalaman belajar. Berdasarkan saran dari validator ahli, maka LKPD berbasis potensi lokal ini dibagi menjadi 2 jenis yaitu: 1) LKPD untuk pengamatan potensi lokal di sekolah dan, 2) LKPD untuk pengamatan potensi lokal daerah dengan diadakan praktikum lapangan.

b. Tahap *Design* (Perancangan)

1) Penyusunan Tes

Berdasarkan analisis konten dan analisis potensi lokal yang telah dijelaskan sebelumnya, maka disusun instrumen tentang tes kemampuan peserta didik yaitu berupa tes hasil belajar berupa soal esai dalam bentuk diskusi setelah melakukan kegiatan pembelajaran (penyusunan tes dapat dilihat pada lampiran C)

2) Pemilihan format

Pemilihan format dalam pengembangan pembelajaran meliputi lembar kegiatan peserta didik yang dibuat semenarik mungkin dan dilengkapi dengan komponen-komponen pelengkap, gambar, cara kerja serta soal-soal diskusi agar peserta didik tertarik dan termotivasi belajar. Sehingga dapat menambah

pengetahuan peserta didik lebih luas (pemilihan format dapat dilihat pada lampiran C)

3) Rancangan awal

Pada tahap ini dihasilkan LKPD yang memuat kegiatan belajar yang memuat materi tentang ekologi dan lingkungan mengacu pada Kurikulum 2013 disebut prototype 1 yang akan divalidasi oleh para ahli (rancangan awal dapat dilihat pada lampiran C prototype 1)

c. Tahap *develope* (Pengembangan)

Rancangan LKPD kemudian dibuat dan dikembangkan untuk mendapatkan prototype 1. LKPD yang telah dibuat dan dikembangkan akan dinilai oleh para ahli/validator, kegiatan ini dibuat validasi prototype 1. Selanjutnya hasil validasi beserta saran-saran dari para validator dijadikan acuan dalam merevisi LKPD yang dikembangkan. Hasil revisi dari prototype 1 disebut prototype 2 kemudian diujicobakan di lapangan terbatas (LKPD yang telah dikembangkan disebut prototype 2, dapat dilihat pada lampiran C)

1. Tahap Uji Validasi LKPD

LKPD yang dihasilkan selanjutnya divalidasi oleh dua validator yaitu dengan menelaah aspek kelayakan isi LKPD, penggunaan bahasa, penyajian komponen LKPD, penyajian pembelajaran dan kegrafikan. Hasil validasi para ahli digunakan sebagai dasar untuk melakukan revisi LKPD. Dalam hal ini penulis mengacu pada saran-saran serta petunjuk dari para ahli. Nama-nama validator dapat dilihat pada tabel berikut:

Tabel 4.1**Nama-nama Validator**

No	Nama Validator	Jabatan
1	Dr. Hj. St. Syamsudduha, M. Pd.	Dosen UIN
2	Ahmad Ali, S. Pd., M. Pd.	Dosen UIN

Kegiatan menilai LKPD diawali dengan memberikan perangkat LKPD beserta lembar penilaian dan lembar masukan. Data tingkat kevalidan dapat dilihat pada lampiran A I. Hasil penilaian dapat dilihat dengan rangkuman sebagai berikut:

Tabel 4.2**Hasil penilaian validator terhadap LKPD yang dikembangkan**

Aspek penilaian	Hasil penilaian	Kategori
Kelayakan isi	3,66	Sangat valid
Penggunaan bahasa	3,87	Sangat valid
Penyajian komponen	3,75	Sangat valid
Kelengkapan komponen	3,73	Sangat valid
Penyajian pembelajaran	3	Valid
Kegrafikan	3,25	Valid
Rata-rata	3,54	Sangat valid

Berdasarkan data diatas, diperoleh rata-rata penilaian validator terhadap LKPD yang dikembangkan berada pada kategori sangat valid sehingga sudah dapat digunakan dengan sedikit revisi dan telah layak untuk diujicobakan pada skala terbatas di lapangan.

2. Tahap Uji Kepraktisan LKPD

Kepraktisan LKPD yang telah dikembangkan diukur dengan menggunakan instrumen penelitian berupa angket respon guru dan angket respon peserta didik. Data tingkat kepraktisan LKPD yang telah dikembangkan dapat dilihat pada lampiran A III.

Berdasarkan hasil pengamatan, dapat dikatakan bahwa bagi guru LKPD yang dikembangkan sangat menunjang pembelajaran biologi, menarik dan sangat mudah bagi guru digunakan, peserta didik dapat memahami pembelajaran dengan cukup baik dan tertarik untuk melakukan kegiatan di dalam LKPD.

3. Tahap Uji Keefektifan LKPD

Tingkat keefektifan LKPD diukur dengan menggunakan instrumen berupa soal diskusi peserta didik dalam bentuk esai dan respon peserta didik

1) Hasil Tes Belajar Peserta didik

Tes hasil belajar diberikan kepada peserta didik untuk mengetahui tingkat penguasaan peserta didik terhadap materi kegiatan yang telah diberikan. Hasil analisis dekriptif secara kuantitatif penguasaan biologi setelah melakukan kegiatan pembelajaran didalam LKPD dapat dilihat pada lampiran A II, dengan rangkuman sebagai berikut:

Tabel 4.3**Statistik skor hasil belajar biologi peserta didik kelas X Mia 4 SMA Negeri 1 Benteng**

Variabel	Nilai Statistik
Subjek Penelitian	30
Nilai ideal	100
Rata-rata	81,63
Nilai maksimum	100
Nilai minimum	60
Jumlah peserta didik yang tuntas	28

Berdasarkan tabel 4.3 dapat dijelaskan bahwa hasil belajar peserta didik kelas X Mia 4 SMA Negeri 1 Benteng Kabupaten Kepulauan Selayar terhadap pelajaran Biologi dengan menggunakan LKPD yang dikembangkan diperoleh persentase 81,63% dari skor ideal 100. Nilai maksimum yang diperoleh peserta didik adalah 100 dan nilai minimum yang diperoleh adalah 60.

Jika hasil belajar peserta didik dikelompokkan ke dalam lima kategori, maka diperoleh tabel distribusi frekuensi dan persentase seperti berikut ini:

Tabel 4.4**Distribusi Frekuensi dan Persentase Skor Hasil Belajar Peserta didik Kelas X Mia 4 SMA Negeri Benteng Kabupaten Kepulauan Selayar**

No	Nilai	Kategori	Frekuensi	Persentase
1	85-100	Sangat tinggi	9	30%

Lanjutan tabel:

2	65-84	Tinggi	17	56,6%
3	55-64	Sedang	2	0,06%
4	35-54	Rendah	0	0%
5	0-34	Sangat rendah	0	0%

Tabel di atas menunjukkan banyaknya peserta didik yang memperoleh pemahaman tinggi sebanyak 30%, peserta didik dengan pemahaman tinggi sebanyak 56,6%, peserta didik dengan pemahaman sedang sebanyak 0,006% , peserta didik dengan pemahaman rendah dan sangat rendah sebanyak 0%.

Adapun persentase ketuntasan hasil belajar biologi peserta didik kelas X Mia 4 SMA Negeri 1 Benteng Kabupaten Kepulauan Selayar setelah pembelajaran menggunakan LKPD yang dikembangkan, ditunjukkan pada tabel berikut ini:

UNIVERSITAS ISLAM AL-AZHAR
Tabel 4.5

Persentase Ketuntasan Hasil Belajar Peserta didik Kelas X Mia 4 SMA Negeri 1 Benteng Kabupaten Kepulauan Selayar

NO	Skor	Kategori	Frekuensi	Persentase (%)
1	0- 60	Tidak Tuntas	2	6,66

Lanjutan tabel:

2	61-100	Tuntas	28	93,33
Jumlah				100

Tabel di atas menunjukkan bahwa peserta didik memperoleh peningkatan pemahaman yang baik terhadap materi yang disajikan dengan menggunakan LKPD yang dikembangkan. Hal ini dapat dilihat dengan tuntasnya 18 peserta didik dengan perolehan skor 61-100 sebanyak 93,33% dan 2 peserta didik tidak tuntas dengan perolehan skor 0-60 sebanyak 6,66%.

Berdasarkan data di atas dapat disimpulkan bahwa LKPD berbasis potensi lokal efektif digunakan pada proses pembelajaran.

2) Hasil Respon Peserta didik

Respon peserta didik juga dibutuhkan dalam mengukur seberapa efektif sumber pembelajaran yang digunakan. Hasil tanggapan peserta didik merupakan pendukung efektifitas perangkat pembelajaran yang digunakan dalam pembelajaran.¹ Data hasil respon peserta didik dapat dilihat pada lampiran A III.

B. Pembahasan

Hasil uji coba yang telah dilakukan selanjutnya digunakan untuk melihat sejauh mana LKPD yang telah dikembangkan memenuhi kriteria kevalidan, kepraktisan, dan keefektifan.

¹ Muhammad Khalifah Mustami dan Gufran Darma Dirawan, "Development of Worksheet Student Oriented Scientific Approach At Subject Of Biology Education, Man In India 95, No. 4 (2015) : h. 924 <http://www.serialsjournals.com/serialjournalmanager/pdf/1456920315.pdf>

1. Kevalidan LKPD

LKPD dikatakan valid apabila hasil analisis sesuai dengan kriteria yang telah ditentukan sebelumnya. Seperti yang dijelaskan oleh Suharsimi Arikunto, sebuah LKPD dikatakan memiliki validitas jika hasilnya sesuai dengan kriterium, dalam arti memiliki kesejajaran antara hasil tes dengan kriterium yang telah ditentukan sebelumnya. Dalam penelitian ini, tingkat kevalidan diukur dengan menggunakan *rating scale* dimana data mentah yang telah diperoleh berupa angka kemudian ditafsirkan dalam pengertian kualitatif.²

Berdasarkan hasil pengamatan dan uraian teori di atas, maka LKPD yang dikembangkan memenuhi kategori valid, karena aspek-aspek dari LKPD yang dikembangkan menunjukkan nilai rata-rata 3,54 yang berada pada kategori sangat valid, berdasarkan kriteria yang telah ditentukan sebelumnya.

Karena semua aspek penilaian berada pada kategori valid maka LKPD dapat digunakan pada pengembangan selanjutnya, yaitu uji coba lapangan pada pembelajaran di kelas, untuk kemudian diukur keefektifannya. Namun demikian, berdasarkan catatan yang diberikan para validator pada setiap komponen yang divalidasi, perlu dilakukan perbaikan-perbaikan kecil atau seperlunya sesuai dengan catatan yang diberikan.

² Suharsimi Arikunto, *Dasar-dasar Evaluasi Pendidikan* (Cet. 11; Yogyakarta: PT Rineka Cipta, 2010), h. 69.

2. Kepraktisan LKPD

Kriteria kepraktisan terpenuhi jika 50% peserta didik memberikan respon positif terhadap minimal sejumlah aspek yang ditanyakan. Hasil penelitian Nieveen menjelaskan bahwa produk hasil pengembangan dikatakan praktis jika: 1) praktisi menyatakan secara teoritis produk dapat diterapkan di lapangan, 2) tingkat keterlaksanaannya produk termasuk kategori “baik”.³ Karena angket respon yang digunakan menggunakan skala *likert* dengan 4 pilihan yaitu 4, 3, 2 dan 1, maka respon positif jika peserta didik memilih pilihan 4 dan 3. Berdasarkan hasil uji coba, responden memberikan respon positif melebihi 80% untuk kesemua jenis pertanyaan yaitu dengan rata-rata 3,55. Dengan demikian kriteria kepraktisan LKPD yang dikembangkan tercapai.

3. Kefektifan LKPD

a. Tes Hasil Belajar

Hasil belajar akan mencerminkan kemampuan peserta didik untuk memenuhi prestasi tahap pengalaman belajar, untuk mencapai kompetensi dasar hasil belajar berfungsi sebagai petunjuk tentang perubahan perilaku yang akan dicapai peserta didik dalam kaitannya dengan kegiatan belajar yang dilakukan, disesuaikan dengan kompetensi dasar dan materi yang dipelajari.⁴ Menurut Trianto bahwa suatu

³ Nienke Nieveen, *Formative Evaluation in Educational Design Research*. In Tjeer Plom and Nienke Nieveen (Ed). *An introduction to educational design research*. Netherlands in www.slo.nl/organisatie/international/publications.

⁴ Muhammad Khalifah Mustami dan Gufran Darma Dirawan, “Development of Worksheet Student Oriented Scientific Approach At Subject Of Biology Education, *Man In India* 95, No. 4 (2015) : h. 924 <http://www.serialsjournals.com/serialjournalmanager/pdf/1456920315.pdf>

pembelajaran dikatakan efektif apabila memenuhi persyaratan utama yaitu 1) persentase waktu belajar peserta didik sangat tinggi dicurahkan terhadap kegiatan pembelajaran, 2) rata-rata perilaku melaksanakan tugas yang tinggi diantara peserta didik, 3) ketepatan antara kandungan materi ajar dengan kemampuan peserta didik, dan 4) mengembangkan suasana belajar yang akrab dan positif.⁵

Berdasarkan uraian di atas, untuk mengukur ketercapaian kompetensi dasar dan indikator terhadap pembelajaran dengan menggunakan LKPD, maka dilakukan tes hasil belajar. Kriteria keefektifan terpenuhi jika peserta didik yang mencapai ketuntasan lebih besar atau sama dengan (80%) artinya dari 30 orang peserta didik minimal 28 orang peserta didik yang harus mencapai batas KKM yang ditetapkan yaitu 65. Dengan demikian, berdasarkan uji coba yang telah dilakukan maka kriteria keefektifan tercapai dengan jumlah peserta didik yang mencapai ketuntasan sebanyak 28 orang atau sekitar 81,63%.

Dari hasil pelaksanaan tes diperoleh bahwa rata-rata hasil belajar peserta didik secara keseluruhan, nilainya berada diatas KKM. Hal ini mengindikasikan peserta didik mampu menyerap pelajaran dengan baik dan menambah pengetahuannya dengan menggunakan LKPD yang dikembangkan.

b. Respon Peserta didik

Kriteria keefektifan terpenuhi jika 50% peserta didik memberikan respon positif terhadap minimal sejumlah aspek yang ditanyakan. Karena angket respon

⁵Trianto, *Mendesain Model Pembelajaran Inovatif-Progresif* (Cet. 1; Surabaya; Kencana Prenata Media Group, 2009), h. 20.

menggunakan skala *likert* dengan 4 pilihan yaitu 4, 3, 2 dan 1, maka respon positif peserta didik memilih pilihan 4 dan 3. Berdasarkan hasil uji coba, responden memberikan respon positif melebihi 80% untuk kesemua jenis pernyataan yaitu dengan rata-rata 3,55 yang dikategorikan tinggi berdasarkan tabel bab III. Hal ini berarti peserta didik tertarik untuk menggunakan LKPD yang dikembangkan, serta berminat mengikuti pembelajaran. Dengan demikian kriteria keefektifan LKPD yang dikembangkan tercapai.

Dengan adanya LKPD yang dikembangkan dengan menggunakan potensi lokal di sekolah dan daerah, peserta didik menjadi lebih tertarik dalam mengikuti pembelajaran biologi. Dengan menggunakan potensi daerah peserta didik merasa tidak bosan dengan adanya pembelajaran di luar kelas. Mereka dapat melihat secara langsung komponen-komponen apa saja yang ada di lingkungan. LKPD ini juga membantu peserta didik untuk bisa menghasilkan produk sendiri dengan memanfaatkan kemampuan yang mereka miliki untuk mengurangi perubahan lingkungan akibat aktifitas manusia. Mereka dapat mendaur ulang dan memanfaatkan kembali barang-barang bekas yang mereka miliki.

Hal ini sesuai dengan pernyataan bahwa potensi daerah (lokal) merupakan potensi sumber daya spesifik yang dimiliki suatu daerah. Potensi lokal seyogyanya dimanfaatkan guna mendukung desentralisasi pendidikan. Potensi lokal yang meliputi sumber daya alam, manusia, teknologi, dan budaya yang dapat dikembangkan untuk membangun kemandirian nasional. Potensi lokal tidak lepas dari budaya lokal. Kegiatan menggali potensi budaya yang memiliki hubungan

langsung dengan tema-tema dalam pelajaran sains di sekolah akan lebih memberikan gambaran yang jelas antara materi pembelajaran, pendidik, dan peserta didik.⁶ Alam menyediakan berbagai sumber belajar yang bervariasi. Namun perlu pemanfaatan yang tepat dalam bentuk pengemasan bahan ajar dan disesuaikan dengan materi pembelajaran. Lingkungan sekitar sekolah adalah sumber belajar yang perlu diberdayakan. Pemberdayaan terhadap lingkungan sekolah dapat memperkaya materi dan membuat proses pengajaran lebih bervariasi. Hasilnya dapat membawa pembelajaran biologi yang lebih optimal dalam implementasinya.⁷

Kajian terhadap potensi lokal setiap daerah sebenarnya memiliki tantangan dan keragaman lingkungan sehingga memerlukan suatu analisis serta kajian yang tepat. Ketepatan dalam analisis kajian potensi lokal dapat membekali kecakapan hidup untuk peserta didik sesuai dengan karakteristik daerah dan pengalaman hidup sehari-hari.⁸

Berdasarkan penelitian yang dilakukan, maka dapat disimpulkan bahwa pembelajaran menggunakan LKPD yang telah dikembangkan dapat meningkatkan hasil belajar peserta didik. Hal ini dapat dilihat dari jumlah peserta didik yang mendapatkan nilai tuntas dalam proses pembelajaran.

⁶ Siti Sarah, dkk., "Keefektifan Pembelajaran Berbasis Potensi Lokal Dalam Pembelajaran Fisika SMA Dalam Meningkatkan Living Values Peserta didik" vol. 2, no. 1, h. 36 (Diakses 24 Juli 2016).

⁷ Risya Pramana Situmorang, "Analisis Potensi Lokal Untuk Mengembangkan Bahan Ajar Biologi di SMA Negeri 2 Wonosari", vol. 4, no. 1, h. 52-53.

⁸ Risya Pramana Situmorang, "Analisis Potensi Lokal Untuk Mengembangkan Bahan Ajar Biologi di SMA Negeri 2 Wonosari", vol. 4, no. 1, h. 52 (Diakses 24 Juli 2016).

BAB V

PENUTUP

A. Kesimpulan

Berdasarkan nilai analisis data tentang pengujian Lembar Kegiatan Peserta Didik (LKPD) yang dikembangkan maka dapat disimpulkan bahwa:

1. Kevalidan LKPD dengan revisi sebanyak 2 kali, memenuhi kategori valid dengan skor rata-rata semua aspek penilaian validator 3,54 sehingga layak untuk digunakan berdasarkan penilaian para ahli.
2. Kepraktisan LKPD yang dikembangkan memenuhi kategori praktis lebih dari 80% siswa dan guru memberikan respon positif.
3. Keefektifan buku ajar yang dikembangkan memenuhi kategori efektif melihat rata-rata ketuntasan hasil belajar siswa sebesar 81,63%. Dengan jumlah siswa yang tuntas dalam proses pembelajaran sebanyak 28 orang atau 93,33% dan lebih dari 80% siswa memberikan respon positif.

B. Implikasi Penelitian

Dari hasil penelitian yang telah dilaksanakan, peneliti melihat adanya peningkatan hasil belajar dan terjadi perubahan sikap positif siswa terhadap pembelajaran biologi, maka peneliti mengajukan saran sebagai berikut:

1. Kepada pihak sekolah khususnya guru biologi seharusnya memanfaatkan potensi lokal yang ada di sekolah maupun di daerah, agar fasilitas siswa dalam melakukan proses belajar terpenuhi.

2. Bagi peneliti, seharusnya mengkaji lebih dalam pada saat merancang metode pengembangan. Sehingga dihasilkan produk yang baik dan sesuai dengan strategi pembelajaran yang direncanakan. Agar tujuan pembelajaran yang telah dirumuskan tercapai sepenuhnya.
3. LKPD yang dihasilkan sebaiknya diujicobakan di sekolah-sekolah lain.



DAFTAR PUSTAKA

- Al-Qur'an dan Terjemahnya*. Jakarta: Departemen Agama Republik Indonesia.
- Akker, Van den. *Principles and Methods of Development Research*. In Plomp, T; Nieveen, N; Gustafson, K; Branch, R.M; and van den Akker, J (eds). *Design Approaches and Tools in Education and Training*. London: Kluwer Academic Publisher, 1999.
- Alghanmi, Sahar. "Investigating The Interpersonal And Contextual Factors Govern Saudi Lecturers' Motivation In Creating Innovative Blended Learning Environment That Web2.0-Based." *TOJET: The Turkish Online Journal of Educational Technology*. v 13 no.3 (juli 2014). <http://eric.ed.gov/?q=journal+contextual+based&pg=3> (18 Januari 2016).
- Ango, Benedikta. Pengembangan Lembar Kerja Peserta Didik (LKPD) Mata Pelajaran Teknik Informatika dan Komunikasi Berdasarkan Standar Isi Untuk SMA Kelas X Semester Gasal. *Skripsi*. Yogyakarta, 2013.
- Departemen Pendidikan Nasional. *Kamus Besar Bahasa Indonesia*. Cet. Keempat; Jakarta: Balai Pustaka, 2007.
- Irnaningtyas. *Biologi untuk SMA/MA kelas X*. Jakarta: Erlangga, 2014.
- Jaya, Sang Putu Sri. "Pengembangan Modul Fisika Kontekstual Untuk Meningkatkan Hasil Belajar Fisika Peserta Didik Kelas X Semester 2 Di SMK Negeri 3 Singraja." http://119.252.161.245/e-journal/index.php/jurnal_tp/artide/view/301/95 (18 Januari 2016).
- Muhammad Khalifah Mustami dan Gufran Darma Dirawan, "Development of Worksheet Student Oriented Scientific Approach At Subject Of Biology Education, Man In India 95, No. 4 (2015) : h. 924
<http://www.serialsjournals.com/serialjournalmanager/pdf/1456920315.pdf>
- Nahdaturrugaisiyah. "Pengembangan Media Pembelajaran Berbasis *Flash* Pada Pokok Bahasan Sistem Organisasi Kehidupan Siswa Smp Negeri 24 Makassar". *Skripsi*. Makassar: Fak. Tarbiyah dan Keguruan UIN Alauddin Makassar, 2014.
- Nienke Nieveen, Formative Evaluation in Eduational Design Research. In Tjeer Plom and Nienke Nieveen (Ed). *An introduction to educational design research*. Netherlands in www.slo.nl/organisatie/international/publications.
- Noordyah. "Langlah-Langkah Peneliltian Dan Pengembangan". *noordyah Blogspot*. <http://noordyah.wordprees.com/tugas-kuliah/langkah-langkah-penelitian-danpengembangan/feed/html> (17 Desember 2015).
- Pamela Derosse And Lanny Fields. "The Contextually Controlled, Feature-Mediated Classification Of Symbols." *Journal Of The Experimental Analysis Of*

Behavior, no. 2 (2010). <http://eric.ed.gov/?q=journal+contextual+based&pg=2> (18 Januari 2016).

- Risya Pramana Situmorang, “Analisis Potensi Lokal Untuk Mengembangkan Bahan Ajar Biologi di SMA Negeri 2 Wonosari”, vol. 4, no. 1, (Diakses 24 Juli 2016).
- Sarah, Siti, dkk. “Keefektivan Pembelajaran Berbasis Potensi Lokal Dalam Pembelajaran Fisika SMA Dalam Meningkatkan Living Values Siswa”. vol. 2 no. 1 (Diakses 24 Juli 2016)
- Sari, Ratna Almira dkk. “Pengembangan Modul Pembelajaran kimia berbasis Blog untuk Materi Struktur Atom dan Sistem Periodik Unsur SMA Kelas XI.” *Jurnal Pendidikan Kimia (JPK)*, vol. 3 no. 2 (2014). <http://www.jurnal.fkip.uns.ac.id/index.php/kimia/article/viewFile/3343/2488> (18 Januari 2016).
- Setyosari, Punaji. *Metode Penelitian Pendidikan dan Pengembangan*. Cet. Ke-3; Jakarta: Kencana, 2013.
- Situmorang, Risya Pramana. “Analisis Potensi Lokal Untuk Mengembangkan Bahan Ajar Biologi di SMA Negeri 2 Wonosari”. vol. 4 no. 1 (Diakses 24 Juli 2016)
- Sugiyono. *Metode Penelitian Pendidikan*. Cet. Ke-16; Bandung: Penerbit Alfabeta, 2013.
- Sugiyono. *Metode Penelitian Pendidikan Pendekatan Kuantitatif, Kualitatif, dan R&D*. Cet. 20; Bandung: Alfabeta, 2014.
- Trianto. *Model Pembelajaran Terpadu*. Cet.7; Jakarta: Bumi Aksara, 2015.
- Widowati, Asri. Optimalisasi Potensi Lokal Sekolah Dalam Pembelajaran Biologi Berbasis Konstruktivisme, *Majalah Ilmiah Pendidikan FIP UNY*. <http://www.momochantik@yahoo.co.id>. Diakses pada tanggal 10 Februari 2015.



Lampiran A.I: Hasil Validasi Lembar Kegiatan Peserta Didik (LKPD)

NO	Pernyataan Tentang Buku Pengayaan	Penilaian Validator	
		I	II
I	KELAYAKAN ISI		
1	Keluasan materi	3	3
2	Kedalaman materi	4	4
3	Kesesuaian pengembangan materi dengan KD	4	4
Rata-rata		3,66	3,66
II	PENGGUNAAN BAHASA		
1	Ketepatan struktur bahasa	4	4
2	Kebakuan istilah ilmiah	4	4
3	Ketepatan tata bahasa	4	4
4	Kesesuaian tingkatan bahasa dengan karakteristik siswa	3	4
Rata-rata		3,75	4
III	PENYAJIAN PEMBELAJARAN		
1	Sistematika sajian materi	3	4
2	Penyajian gambar dan info-info biologi	3	4
3	Identitas gambar dan ketepatan pemberian keterangan	4	4
4	Kesesuaian gambar dengan materi	4	4

Lanjutan tabel:

Rata-rata		3,5	4
IV	KELENGKAPAN KOMPONEN		
1	Kompetensi Dasar (KD)	4	4
2	Pengantar pembelajaran	3	4
3	Konsep penting dalam setiap sub materi	4	3
Rata-rata		3,66	3,8
V	PENYAJIAN KOMPONEN		
1	Sistematika sajian materi	3	3
2	Penyajian gambar	3	3
3	Identitas gambar dan ketepatan pemberian gambar	3	3
4	Kesesuaian/ketepatan gambar dengan materi	3	3
Rata-rata		3	3
VI	KEGRAFIKAN		
1	Penampilan dan tata letak unsur pada kulit buku	4	3
2	Komposisi ukuran judul, gambar ilustrasi dan logo pada kulit buku	4	3
3	Ilustrasi kulit buku menggambarkan isi materi LKPD	2	3
4	Karakteristik size dan font isi LKPD	3	3
5	Penampilan dan tata letak unsur pada isi LKPD	4	3

Lanjutan tabel:

6	Kreatif dan dinamis	4	3
Rata-rata		3,5	3

2. Analisis Hasil Validasi Lembar Kegiatan Peserta Didik (LKPD)

a. Analisis Hasil Validasi Lembar Kegiatan Peserta Didik (LKPD)

1) Kelayakan Isi Lembar Kegiatan Peserta Didik (LKPD)

$$\bar{A}_i = \frac{\sum_{j=1}^n K_{ij}}{n}$$

$$\bar{A}_i = \frac{3,66 + 3,66}{2}$$

$$= 3,66$$

2) Penggunaan Bahasa

$$\bar{A}_i = \frac{\sum_{j=1}^n K_{ij}}{n}$$

$$\bar{A}_i = \frac{3,75 + 4}{2}$$

$$= 3,87$$

3) Penyajian Pembelajaran Lembar Kegiatan Peserta Didik (LKPD)

$$\bar{A}_i = \frac{\sum_{j=1}^n K_{ij}}{n}$$

$$\bar{A}_i = \frac{3,5 + 4}{2}$$

$$= 3,75$$

4) Kelengkapan Komponen LKPD

$$\bar{A}_i = \frac{\sum_{j=1}^n K_{ij}}{n}$$

$$\bar{A}_i = \frac{3,66 + 3,8}{2}$$

$$= 3,73$$

5) Penyajian Komponen

$$\bar{A}_i = \frac{\sum_{j=1}^n K_{ij}}{n}$$

$$\bar{A}_i = \frac{3 + 3}{2}$$

$$= 3$$

6) Kefrafikan Lembar Kegiatan Peserta Didik (LKPD)

$$\bar{A}_i = \frac{\sum_{j=1}^n K_{ij}}{n}$$

$$\bar{A}_i = \frac{3,5 + 3}{2}$$



UNIVERSITAS ISLAM NEGERI
ALAUDDIN
 MAKASSAR

$$= 3,25$$

Rata-rata Hasil Penilaian Validator:

$$\bar{x} = \frac{\sum_{j=1}^n A_{ij}}{n}$$

$$\bar{x} = \frac{3,66 + 3,87 + 3,75 + 3,73 + 3 + 3,25}{6},$$

$$= 3,54$$

Deskripsi Hasil penilaian validator terhadap LKPD yang dikembangkan

Aspek penilaian	Hasil penilaian	Kategori
Kelayakan isi	3,66	Sv
Penggunaan bahasa	3,87	Sv
Penyajian komponen	3,75	Sv
Kelengkapan komponen	3,73	Sv
Penyajian pembelajaran	3	v
Kegrafikan	3,25	v
Rata-rata	3,54	Sv

Lampiran A II:**Tes Hasil Belajar Siswa****Hasil Belajar setelah menggunakan Lembar Kegiatan Peserta Didik
(LKPD) Berbasis Potensi Lokal yang dikembangkan**

NO	NAMA SISWA	KKM	NILAI	KETERANGAN
1	ANDI ASNUR	65	70	TUNTAS
2	ANDI SISKA INDRAWATI D. M	65	80	TUNTAS
3	ARU FAUZI AL MUBARAQ	65	83	TUNTAS
4	DIAN ANGRAENI	65	80	TUNTAS
5	DINA ZASKIAH NUR	65	85	TUNTAS
6	DIVA CANTIKA WULANDARI	65	100	TUNTAS
7	FAHRANIL FATHIRAH ASYA	65	80	TUNTAS
8	HARDIANTI EKA LESTARI	65	75	TUNTAS
9	HIDAYANI ULIL AZMI	65	80	TUNTAS
10	IKA AFRIANI	65	80	TUNTAS
11	IMAM KURNIAWAN	65	60	TIDAK TUNTAS
12	INDAH SUCI RAMADHANI	65	80	TUNTAS
13	MELANI TRI BANOWATI	65	85	TUNTAS
14	MUH. KADRI	65	100	TUNTAS
15	NANDA ASTARI	65	80	TUNTAS
16	NAURAH FATIAH AMALIAH	65	80	TUNTAS

17	NUR AZIZAH.A	65	83	TUNTAS
18	NUR FADILAH	65	80	TUNTAS
19	NUR HILAL RUSMIN	65	60	TIDAK TUNTAS
20	NUR HUMAIRAH	65	80	TUNTAS
21	NUR SYAMSIATI	65	88	TUNTAS
22	NURAI SYAH DELA PUTRI	65	85	TUNTAS
23	NURUL ANUGRAH	65	80	TUNTAS
24	RATNA SARI	65	85	TUNTAS
25	RIKI ARDIANSYAH	65	100	TUNTAS
26	RONI RIRIN	65	80	TUNTAS
27	SAID DICKY AULA PUTRA	65	85	TUNTAS
28	UQFIA ADHAR	65	80	TUNTAS
29	WIDYA ANGRANI	65	85	TUNTAS
30	RIFKY DEWANGGA	65	80	TUNTAS
PERSENTASE RATA-RATA		$\Sigma = 2449 (81,63\%)$		

1. Analisis Deskriptif Hasil Belajar Siswa setelah menggunakan LKPD yang dikembangkan

a) Rentang Nilai

$$R = X_t - X_r$$

$$R = 100 - 60$$

$$R = 40$$

b) Batas Nilai Interval

$$\begin{aligned}
 K &= 1 + (3,3) \log n \\
 &= 1 + (3,3) \log 30 \\
 &= 1 + 3,3 \cdot 1,47 \\
 &= 5,8
 \end{aligned}$$

c) Panjang Kelas Interval

$$\begin{aligned}
 P &= \frac{R}{K} \\
 &= \frac{40}{5,8} \\
 &= 6,89 \text{ (dibulatkan 7)}
 \end{aligned}$$

Deskripsi Skor Hasil Belajar Biologi Siswa Setelah Pembelajaran Menggunakan LKPD yang Dikembangkan.

Kelas Interval	Frekuensi (fi)	Frekuensi Kumulatif	Nilai Tengah (xi)	(fi.xi)
60-66	2	2	63	126
67-73	1	3	70	70
74-80	16	19	77	1232
81-87	7	26	84	588
88-94	1	27	91	91
95-100	3	30	98	294
Jumlah	30	-	483	2401

$$1. \text{ Rata-rata } (\bar{x}) = \frac{\sum_{i=1}^k f_i x_i}{\sum_{i=1}^k f_i}$$

$$\text{Rata-rata } (\bar{x}) = \frac{2401}{30} = 80,03$$

Jika tes hasil belajar siswa dikelompokkan ke dalam lima kategori berdasarkan ketetapan Departemen pendidikan dan kebudayaan maka didapatkan hasil sebagai berikut:

$$a. \text{ Rumus: } P = \frac{f}{N} \times 100 \%$$

$$P = \frac{0}{30} \times 100\%$$

$$= 0\%$$

$$b. \text{ Rumus: } P = \frac{f}{N} \times 100 \%$$

$$P = \frac{0}{30} \times 100\%$$

$$= 0\%$$

$$c. \text{ Rumus: } P = \frac{f}{N} \times 100 \%$$

$$P = \frac{2}{30} \times 100\%$$

$$= 0,06\%$$

$$d. \text{ Rumus: } P = \frac{f}{N} \times 100 \%$$

$$P = \frac{9}{30} \times 100\%$$

$$= 30\%$$

$$e. \text{ Rumus: } P = \frac{f}{N} \times 100 \%$$

$$P = \frac{17}{30} \times 100\%$$

$$= 56,6\%$$

**Distribusi Frekuensi dan Persentase Skor Hasil Belajar Biologi Siswa Kelas X
Mia 4 Sma Negeri 1 Benteng Kabupaten Kepulauan Selayar**

No	Nilai	Kategori	Frekuensi	Persentase
1	85-100	Sangat tinggi	9	30%
2	65-84	Tinggi	17	56,6%
3	55-64	Sedang	2	0,06%
4	35-54	Rendah	0	0%
5	0-34	Sangat rendah	0	0%

Lampiran A III:

Hasil Persentase Respon Siswa

NO	Pernyataan	Skala Penilaian				
		SS	S	TS	STS	
1	Saya senang belajar dengan menggunakan LKPD dengan berbasis Potensi Lokal	25	5	0	0	3,83
2	LKPD berbasis Potensi Lokal yang diberikan mudah digunakan dalam belajar biologi	12	18	0	0	3,40
3	Saya berminat belajar biologi dengan menggunakan LKPD berbasis potensi lokal	15	14	1	0	3,46
4	LKPD berbasis potensi lokal menarik perhatian saya	16	12	2	0	3,46
5	Dengan menggunakan LKPD ini, saya lebih mudah memahami materi biologi	7	22	1	0	3,19
6	LKPD yang diberikan sesuai dengan kemampuan saya	16	14	0	0	3,53
7	Soal-soal latihan dalam LKPD sesuai dengan tujuan pembelajaran	28	1	1	0	3,89
8	LKPD berbasis potensi lokal sudah sesuai dengan kebutuhan saya	10	20	0	0	3,33
9	LKPD berbasis potensi lokal memberikan pengalaman belajar kontekstual (sesuai kenyataan)	23	5	2	0	3,69
10	LKPD berbasis potensi lokal melatih cara berfikir siswa.	26	1	3	0	3,76
Rata-rata Total						3,55
Jumlah		178	122	10	0	310
Persentase (%)		59,3	37,3	3,33	0	100

Hasil Respon Guru

NO	PERNYATAAN	SKALA PENILAIAN			
		SS	S	TS	STS
1	Pembelajaran biologi pada materi Ekologi & Lingkungan sangat ditunjang dengan adanya LKPD berbasis potensi lokal	√			
2	LKPD berbasis potensi lokal memudahkan dalam pembelajaran materi Ekologi & Lingkungan	√			
3	LKPD berbasis potensi lokal pada materi Ekologi & Lingkungan menggunakan bahasa yang jelas dan mudah dipahami.		√		
4	Penggunaan LKPD sesuai dengan tujuan pembelajaran yang ingin dicapai	√			
5	Penampilan (tulisan/ilustrasi/gambar) pada LKPD jelas dan mudah dipahami.	√			
6	Materi yang terdapat dalam LKPD sesuai dengan tujuan yang ingin dicapai siswa dalam mengikuti pembelajaran.	√			
7	Penggunaan LKPD dapat membuat siswa lebih aktif mengikuti kegiatan pembelajaran.	√			
8	Penyajian materi dalam LKPD menimbulkan penafsiran ganda (ambigu) bagi siswa.			√	
9	Urutan penyajian materi dalam LKPD ini sesuai dengan indikator yang ingin dicapai.	√			



LEMBAR PENILAIAN AHLI DESAIN

PENGEMBANGAN LEMBAR KEGIATAN PESERTA DIDIK (LKPD) BERBASIS POTENSI LOKAL KELAS X SMA NEGERI 1 BENTENG KAB. KEP. SELAYAR

Identitas Validator:

Nama :

Nip :

Jabatan :

Berilah penilaian dengan cara melingkari pilihan pada kolom interval penilaian. Pilih **1** jika kategori **Tidak Sesuai**, **2** jika **Kurang Sesuai**, **3** jika **Cukup**, **4** jika **Sesuai**.

NO ITEM	ASPEK PENILAIAN	INTERVAL PENILAIAN				KOMENTAR
		1	2	3	4	
I	PENYAJIAN KOMPONEN					
1	Sistematika sajian materi	1	2	3	4	
2	Penyajian gambar dan info-info biologi	1	2	3	4	
3	Identitas gambar dan ketepatan pemberian keterangan	1	2	3	4	

4	Kesesuaian/ketepatan gambar dengan materi	1	2	3	4	
II KELENGKAPAN KOMPONEN						
1	KI, KD, Indikator, Tujuan dan Alokasi Waktu	1	2	3	4	
2	Peta konsep	1	2	3	4	
3	Pengantar pembelajaran	1	2	3	4	
4	Konsep penting dalam setiap sub materi	1	2	3	4	
II KEGRAFIKAN						
1	Penampilan dan tata letak unsur pada kulit buku	1	2	3	4	

2	Komposisi ukuran judul, gambar ilustrasi dan logo pada kulit buku	1	2	3	4	
3	Ilustrasi kulit buku menggambarkan isi materi LKPD	1	2	3	4	
4	Karakter size dan font isi LKPD	1	2	3	4	
5	Penampilan dan tata letak unsur pada isi LKPD	1	2	3	4	
6	Kreatif dan dinamis	1	2	3	4	

Saran-saran:

.....

UNIVERSITAS ISLAM NEGERI
ALAUDDIN
 M A K A S S A R

Makassar, 2016
Validator Instrumen

()

LEMBAR PENILAIAN AHLI KONTEN

PENGEMBANGAN LEMBAR KEGIATAN PESERTA DIDIK (LKPD) BERBASIS POTENSI LOKAL KELAS X SMA NEGERI 1 BENTENG KAB. KEP. SELAYAR

Identitas Validator:

Nama :

Nip :

Jabatan :

Beri penilaian dengan cara melingkari pilihan pada kolom interval penilaian. Pilih **1** jika kategori **Tidak Sesuai**, **2** jika **Kurang Sesuai**, **3** jika **Cukup**, **4** jika **Sesuai**.

NO ITEM	ASPEK PENILAIAN	INTERVAL PENILAIAN				KOMENTAR
I	KELAYAKAN ISI					
1	Keluasan materi pada LKPD memudahkan siswa untuk belajar mandiri	1	2	3	4	
2	Kedalaman materi memudahkan siswa memahami materi untuk belajar mandiri	1	2	3	4	
3	Kesesuaian pengembangan materi dengan KD dan tujuan pembelajaran	1	2	3	4	
II	PENGGUNAAN BAHASA					
1	Kesesuaian bahasa dengan berbasis Potensi Lokal	1	2	3	4	
2	Kebakuan istilah ilmiah	1	2	3	4	

3	Ketepatan tata bahasa	1	2	3	4	
4	Kesesuaian tingkatan bahasa dengan karakteristik siswa	1	2	3	4	
III	PENYAJIAN KOMPONEN					
1	Sistematika sajian materi	1	2	3	4	
2	Penyajian gambar dan info-info biologi	1	2	3	4	
3	Identitas gambar dan ketepatan pemberian keterangan	1	2	3	4	
4	Kesesuaian/ketepatan gambar dengan materi	1	2	3	4	
IV	KELENGKAPAN KOMPONEN					
1	KD dan Tujuan Pembelajaran	1	2	3	4	
2	Peta konsep	1	2	3	4	
3	Pengantar pembelajaran	1	2	3	4	

4	Konsep penting dalam setiap sub materi	1	2	3	4	
---	--	---	---	---	---	--

Saran-saran:

.....

.....

.....

.....

.....

.....

.....

Makassar, 2016
Validator Instrumen

()



ANGKET RESPON GURU

PENGEMBANGAN LEMBAR KEGIATAN PESERTA DIDIK (LKPD) BERBASIS POTENSI LOKAL KELAS X SMA NEGERI 1 BENTENG KAB. KEP. SELAYAR

Nama Guru :

Petunjuk Pengisian:

1. Isilah nama Anda pada tempat yang disediakan!
2. Angket ini merupakan tindak lanjut dari pengembangan modul berbasis kontekstual pada materi virus.
3. Berikan pendapat Anda dengan sejujurnya dan sebenarnya!
4. Berikan tanda *ceklist* (√) pada kolom yang telah disediakan sesuai dengan pertanyaan/pernyataan yang diberikan!

Keterangan:

SS : Sangat Setuju

STS : Sangat tidak setuju

S : Setuju

TS : Tidak Setuju

No.	Kriteria	SS	S	TS	STS
1	Pembelajaran biologi pada materi Ekologi & Lingkungan sangat ditunjang dengan adanya LKPD berbasis potensi lokal				
2	LKPD berbasis potensi lokal memudahkan dalam pembelajaran materi Ekologi & Lingkungan				
3	LKPD berbasis potensi lokal pada materi Ekologi &				

	Lingkungan menggunakan bahasa yang jelas dan mudah dipahami.				
4	Penggunaan LKPD sesuai dengan tujuan pembelajaran yang ingin dicapai				
5	Penampilan (tulisan/ilustrasi/gambar) pada LKPD jelas dan mudah dipahami.				
6	Materi yang terdapat dalam LKPD sesuai dengan tujuan yang ingin dicapai siswa dalam mengikuti pembelajaran.				
7	Penggunaan LKPD dapat membuat siswa lebih aktif mengikuti kegiatan pembelajaran.				
8	Penyajian materi dalam LKPD menimbulkan penafsiran ganda (ambigu) bagi siswa.				
9	Urutan penyajian materi dalam LKPD ini sesuai dengan indikator yang ingin dicapai.				

**ANGKET TANGGAPAN SISWA TERHADAP
PENGEMBANGAN LEMBAR KEGIATAN PESERTA DIDIK (LKPD)
BERBASIS POTENSI LOKAL KELAS X SMA NEGERI 1 BENTENG KAB.
KEP. SELAYAR**

Mata Pelajaran : Biologi Nama/ NIS :

Materi Pokok : Ekologi & Lingkungan

Petunjuk:

1. Berikan tanda lingkaran pada jawaban yang sesuai menurut anda tepat pada tempat yang tersedia!
2. Respon yang anda berikan tidak mempengaruhi penilaian hasil belajar.

Angket ini disajikan dengan sejumlah pernyataan yang berkenaan dengan tanggapan anda terhadap modul. Anda diminta untuk melingkari angka untuk setiap pernyataan pada kolom yang disediakan.

Mohon anda membaca setiap pernyataan ini dengan teliti sebelum mengisinya. Angket ini tidak mempengaruhi nilai anda.

Pernyataan	Kemungkinan Jawaban			
	1	2	3	4
1. Saya senang belajar dengan menggunakan LKPD dengan berbasis Potensi Lokal				
2. LKPD berbasis Potensi Lokal yang diberikan mudah digunakan dalam belajar biologi				
3. Saya berminat belajar biologi dengan menggunakan LKPD berbasis potensi lokal				
4. LKPD berbasis potensi lokal menarik perhatian saya				
5. Dengan menggunakan LKPD ini, saya lebih mudah memahami materi biologi				
6. LKPD yang diberikan sesuai dengan kemampuan saya				
7. Soal-soal latihan dalam LKPD sesuai dengan tujuan pembelajaran				
8. LKPD berbasis potensi lokal sudah sesuai dengan kebutuhan saya				

9. LKPD berbasis potensi lokal memberikan pengalaman belajar kontekstual (sesuai kenyataan)				
10.LKPD berbasis potensi lokal melatih cara berfikir siswa.				



KISI-KISI INSTRUMEN

A. LEMBAR PENILAIAN UNTUK AHLI KONTEN

No	Indikator	Indikator penilaian
I	Kelayakan isi	<ol style="list-style-type: none"> 1. Keluasan materi pada LKPD memudahkan siswa untuk belajar mandiri 2. Kedalaman materi memudahkan siswa memahami materi untuk belajar mandiri 3. Kesesuaian pengembangan materi dengan KD dan Tujuan Pembelajaran
II	Penggunaan bahasa	<ol style="list-style-type: none"> 1. Kesesuaian bahasa dengan berbasis potensi lokal 2. Kebakuan istilah ilmiah 3. Ketepatan tata bahasa 4. Kesesuaian tingkatan bahasa dengan karakteristik siswa
III	Penyajian komponen	<ol style="list-style-type: none"> 1. Sistematika sajian materi 2. Penyajian gambar dan info-info biologi 3. Identitas gambar 4. Kesesuaian/ketepatan gambar dengan materi
IV	Kelengkapan komponen	<ol style="list-style-type: none"> 1. KD dan Tujuan Pembelajaran 2. Peta konsep 3. Pengantar pembelajaran

	4. Konsep penting dalam setiap sub materi
--	---

B. LEMBAR PENILAIAN UNTUK AHLI DESAIN

No	Indikator	Indikator penilaian
I	Penyajian komponen	1. Sistematika sajian materi 2. Penyajian gambar dan info-info biologi 3. Identitas gambar dan ketepatan pemberian keterangan 4. Kesesuaian/ketepatan gambar dengan materi
II	Kelengkapan komponen	1. SK, KD dan Tujuan Pembelajaran 2. Peta konsep 3. Pengantar pembelajaran 4. Konsep penting dalam setiap sub materi
III	Kegrafikan	1. Penampilan dan tata letak unsur pada kulit buku 2. Komposisi ukuran judul, gambar ilustrasi dan logo pada kulit buku 3. Ilustrasi kulit buku menggambarkan isi materi modul 4. Karakter size dan font isi LKPD 5. Penampilan dan tata letak unsur pada isi modul 6. Kreatif dan dinamis

C. ANGKET UJI COBA KELOMPOK BESAR

No	indikator	Indikator penilaian
1	Penggunaan LKPD berbasis Potensi Lokal	Belajar dengan LKPD yang berbasis potensi lokal
2	Berbasis Potensi Lokal	Pembelajaran dengan berbasis potensi lokal
3	Minat belajar	Minat belajar siswa menggunakan LKPD yang berbasis potensi lokal
4	Pemahaman biologi	Pemahaman penguasaan materi LKPD berbasis potensi lokal
5	Kemampuan siswa	Isi materi LKPD sesuai dengan kemampuan siswa
6	Soal latihan	Soal dalam LKPD sesuai dengan tujuan Ppada LKPD

KISI-KISI SOAL BIOLOGI

NAMA SEKOLAH : SMA NEGERI 1 BENTENG SELAYAR
KELAS/SEMESTER : X/GENAP
POKOK BAHASAN : EKOLOGI & LINGKUNGAN
JUMLAH SOAL : 18

NO	KOMPETENSI INTI	KOMPETENSI DASAR	MATERI PEMBELAJARAN	INDIKATOR SOAL	ALAT UKUR	TINGKAT KOGNITIF	NO SOAL
1.	Memahami, menerapkan, menganalisis pengetahuan faktual, konseptual, prosedural, berdasarkan rasa ingin tahunya tentang teknologi, seni, budaya, dan humaniora dengan wawasan kemanusiaan, kebangsaan, kenegaraan, dan peradaban terkait	Menganalisis informasi/data dari berbagai sumber tentang ekosistem dan semua interaksi yang berlangsung didalamnya.	Ekologi : komponen ekosistem, aliran energi, interaksi dalam ekosistem	1. Menjelaskan pengertian komponen Abiotik dan Biotik	Tes	C1	1

	<p>penyebab fenomena dan kejadian, serta menerapkan pengetahuan prosedural pada bidang kajian yang spesifik sesuai dengan bakat dan minatnya untuk memecahkan masalah.</p>						
				<p>2. Mendeskripsikan perbedaan ekosistem pantai dan hutan mangrove berdasarkan pengamatan</p>		C4	2
				<p>3. Membuat kesimpulan mengenai komponen ekosistem pantai dan hutan mangrove berdasarkan pengamatan</p>		C4	3
				<p>4. Menjelaskan pengertian ekosistem</p>		C1	1 (kegiatan 2)



				5. Menjelaskan interaksi antar komponen ekosistem		C1	2
				6. Menentukan jaring-jaring makanan		C3	3
				7. Menjelaskan tentang suksesi		C2	4
2.	Mengolah, menalar, dan menyaji dalam ranah konkret dan ranah abstrak terkait dengan pengembangan dari yang dipelajarinya di sekolah secara mandiri, dan mampu menggunakan metode sesuai kaidah keilmuan.	Memecahkan masalah lingkungan dengan membuat desain produk daur ulang limbah dan upaya pelestarian lingkungan.	Lingkungan : Kerusakan dan pelestarian lingkungan, jenis-jenis limbah, proses daur ulang	1. Mengemukakan dampak negatif aktivitas manusia terhadap lingkungan	Tes	C2	1
				2. Mengemukakan cara untuk mengurangi dampak negatif kegiatan manusia		C2	2

				3. Menjelaskan penyebab keseimbangan lingkungan rusak		C2	3
				4. Menjelaskan pengertian daya lenting lingkungan		C2	4
				5. Mengidentifikasi limbah organik yang dapat didaur ulang		C2	1 (kegiatan 2)
				6. Mengidentifikasi limbah yang anorganik dapat didaur ulang		C2	2
				7. Menguraikan cara masyarakat mengatasi limbah		C2	3
				8. Menguraikan cara mengatasi limbah organik dan anorganik		C1	4



				9. Membuat refleksi diri dan rancangan atau usulan usaha untuk mengatasi limbah		C6	5
				10. Mengkategorikan bahan dasar limbah yang baik digunakan		C2	1 (kegiatan 3)
				11. Mengemukakan manfaat produk daur ulang yang telah dibuat		C1	2





PROTOTYPE 1

UNIVERSITAS ISLAM NEGERI
ALAUDDIN
M A K A S S A R



Lembar Kegiatan
Peserta Didik

LKPD

BERBASIS POTENSI LOKAL

SMA Negeri 1 Benteng, Kab. Kep. Selayar

Kelas X Semester II



Nama : _____
Kelas : _____
Kelompok : _____

EKOLOGI

(Ekosistem Pantai dan Hutan Mangrove)



KI 3

Memahami, menerapkan, menganalisis pengetahuan faktual, konseptual, prosedural, berdasarkan rasa ingin tahunya tentang teknologi, seni, budaya, dan humaniora dengan wawasan kemanusiaan, kebangsaan, kenegaraan, dan peradaban terkait penyebab fenomena dan kejadian, serta menerapkan pengetahuan prosedural pada bidang kajian yang spesifik sesuai dengan bakat dan minatnya untuk memecahkan masalah.

Kompetensi Dasar

3.9 Menganalisis informasi/data dari berbagai sumber tentang ekosistem dan semua interaksi yang berlangsung didalamnya.

Tujuan

- Siswa dapat menganalisis komponen-komponen biotik dan abiotik dalam suatu ekosistem
- Siswa dapat menjelaskan interaksi antara komponen biotik dan dengan komponen biotik lainnya dalam ekosistem
- Siswa dapat membuat rantai makanan dan jaring-jaring makanan yang terjadi pada suatu ekosistem.

Alokasi Waktu

4 Jam

Potensi Lokal Daerah

1. Kawasan mangrove
2. Kawasan pantai
3. Kawasan penangkaran penyu

Kegiatan 1. Pengamatan Komponen Ekosistem

Dasar Teori

Ekosistem merupakan suatu sistem dimana terjadi hubungan (interaksi) saling ketergantungan antara komponen-komponen di dalamnya, baik yang merupakan makhluk hidup maupun yang tidak hidup. Setiap komponen ekosistem memiliki makna khusus bagi komponen lainnya. Hubungan saling ketergantungan antara komponen ekosistem sangat terorganisir. Hubungan tersebut berlangsung secara dinamis sehingga terjadilah keseimbangan lingkungan. Semua ekosistem, baik ekosistem daratan (terrestrial) maupun ekosistem perairan (akuatik) tersusun atas komponen-komponen. Berdasarkan struktur dasar ekosistem, komponen ekosistem dapat dibedakan menjadi dua macam, yaitu komponen abiotik dan komponen biotik.

(selengkapnya baca buku paket yang digunakan)

Bahan dan Alat

1. Ekosistem di kawasan pantai di desa Barugaiya
2. Ekosistem di kawasan mangrove di desa Barugaiya
3. Kamera
4. Kuadran (bisa menggunakan tali rafia dengan 4 patok kayu)
5. Lup (kaca pembesar)
6. Meteran

Cara Kerja

1. Amati keadaan lingkungan sekitar di ekosistem mangrove dan ekosistem pantai yang Anda kunjungi.
2. Meletakkan kuadran secara acak atau jika menggunakan tali rafia, buatlah batas wilayah berukuran 1x1 meter.
3. Identifikasi komponen abiotik dan biotik yang terdapat di daerah tersebut.
4. Kelompokkanlah benda-benda yang anda temukan (abiotik dan biotik)
5. Isilah tabel yang telah disediakan pada lembar hasil pengamatan.

Hasil Pengamatan

No	Jenis Ekosistem	Abiotik	Biotik
1	Ekosistem mangrove	1.	1.
		2.	2.
		3.	3.
		4.	4.
		5.	5.
		6.	6.
		7.	7.
		8.	8.
		9.	9.
No	Jenis Ekosistem	Lingkungan Abiotik	Lingkungan Biotik
2	Ekosistem pantai	1.	1.
		2.	2.
		3.	3.
		4.	4.
		5.	5.
		6.	6.
		7.	7.
		8.	8.
		9.	9.



Pertanyaan untuk Diskusi

1. Tuliskan komponen abiotik dan biotik yang terdapat dalam ekosistem yang Anda amati!

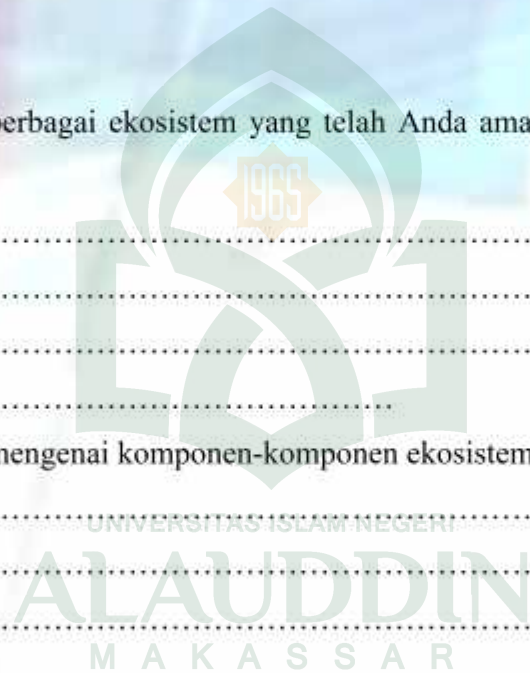
.....
.....
.....
.....
.....

2. Jelaskan perbedaan berbagai ekosistem yang telah Anda amati, dari segi komponen abiotik dan biotiknya!

.....
.....
.....
.....

3. Buatlah kesimpulan mengenai komponen-komponen ekosistem yang Anda Amati!

.....
.....
.....
.....



Kegiatan 2. Interaksi Antarkomponen Ekosistem

Dasar Teori

Di dalam suatu ekosistem terjadi interaksi antara suatu komponen biotik dengan komponen biotik lainnya dan antara komponen biotik dengan komponen abiotik. Bentuk interaksi antarkomponen biotik dapat terjadi antarspesies yang sama maupun berbeda. Interaksi antar komponen abiotik dengan komponen biotik mengakibatkan terjadinya aliran energi dan daur biogeokimia. Organisme tidak dapat hidup sendiri, melainkan harus berkelompok menempati suatu ruang tertentu dan saling berinteraksi, baik yang positif, negatif, netral, atau kombinasinya. Interaksi yang terjadi antarspesies anggota populasi akan mempengaruhi kehidupan dan kecepatan pertumbuhan populasi.

(selengkapnya baca buku paket yang digunakan)

Bahan dan Alat

1. Ekosistem mangrove dan ekosistem pantai
2. Higrometer
3. pH meter
4. Thermometer

Cara Kerja

1. Amatilah komponen ekosistem mangrove dan ekosistem pantai yang Anda kunjungi.
2. Amati dan catat makhluk hidup yang Anda jumpai (komponen biotik)
3. Amati dan catat komponen abiotik yang meliputi suhu, intensitas cahaya matahari, dan karakteristik tanah.
4. Amati dan catat interaksi yang terjadi antara komponen abiotik dengan biotik, serta antarkomponen biotik.

Hasil Pengamatan

1. Waktu pengamatan
 - a. Hari/Tanggal :
 - b. Jam :
2. Lokasi pengamatan :
3. Komponen abiotik
 - a. Suhu :
 - b. Intensitas cahaya :
 - c. Kondisi tanah :
4. Komponen biotik

Produsen	Konsumen 1	Konsumen 2	Konsumen 3

5. Interaksi yang dapat diamati

--



Pertanyaan untuk Diskusi

1. Anda sudah menentukan suatu ekosistem pantai dan ekosistem mangrove sebagai objek pengamatan Anda.

a. Berdasarkan hasil pengamatan ekosistem pantai dan ekosistem mangrove yang Anda amati, definisikan pengertian ekosistem.

.....
.....
.....

b. Apakah ekosistem pantai dan ekosistem mangrove yang Anda amati memiliki batas ruang yang jelas? Mengapa?

.....
.....
.....

2. Apakah Anda mengamati interaksi antar komponen ekosistem berupa aktivitas memperoleh makanan?

.....
.....
.....

3. Berdasarkan tingkat trofik organisme yang Anda amati dalam ekosistem, cobalah susun jaring-jaring makanan yang mungkin terjadi.

4. Ekosistem memiliki kemampuan homeostatis (keseimbangan). Akan tetapi, keseimbangan tersebut dapat hancur jika mengalami gangguan yang besar. Misalnya, Anda mengamati suatu lahan (halaman rumah, kebun, atau lapangan) yang seluruh tumbuhan di dalamnya dibersihkan karena lahan itu akan digunakan. Namun, lahan itu tidak jadi digunakan selama beberapa bulan hingga beberapa tahun kemudian.

a. Apakah yang akan terjadi dengan lahan (halaman rumah, kebun, atau lapangan) tersebut dari waktu ke waktu?

.....
.....

b. Istilah apa yang biasa digunakan untuk proses perubahan tersebut?

.....
.....



PERUBAHAN DAN PELESTARIAN LINGKUNGAN HIDUP



KI 4

Mengolah, menalar, dan menyaji dalam ranah konkret dan ranah abstrak terkait dengan pengembangan dari yang dipelajarinya di sekolah secara mandiri, dan mampu menggunakan metode sesuai kaidah keilmuan.

Kompetensi Dasar

Memecahkan masalah lingkungan dengan membuat desain produk daur ulang limbah dan upaya pelestarian lingkungan.

Tujuan

- Siswa dapat menunjukkan sikap kepekaan dan kepedulian terhadap permasalahan lingkungan hidup
- Siswa dapat mengidentifikasi jenis-jenis limbah penyebab berbagai pencemaran.
- Siswa dapat mengemukakan penanganan berbagai jenis limbah.
- Siswa dapat melakukan daur ulang limbah yang dapat bermanfaat bagi kehidupan.

Alokasi Waktu

6 x 45 menit (3 pertemuan)

Potensi Lokal Sekolah

1. Kantin Sekolah
2. Kantor
3. Jalan raya
4. Tempat fotocopy
5. Pembangunan gedung baru

Kegiatan 1 : Keseimbangan Lingkungan dan Kerusakan Lingkungan

Dasar Teori

Lingkungan yang dapat menjamin kelangsungan sistem ekologi merupakan lingkungan yang seimbang. Keseimbangan lingkungan dapat terjadi apabila adanya keselarasan antara faktor

biotik dan abiotik. Jika terjadi gangguan pada faktor biotik maupun abiotik maka keseimbangan dapat terganggu. Gangguan keseimbangan dapat dibedakan menjadi dua yaitu, faktor alami seperti : letusan gunung, banjir, tanah longsor dan faktor manusia seperti : pencemaran sampah organik, penebangan hutan, penggunaan pestisida berlebihan dan limbah industri. Masuknya bahan ke dalam lingkungan yang menyebabkan gangguan terhadap makhluk hidup di dalamnya merupakan pencemaran. Pencemaran dapat dibedakan menjadi empat macam yaitu pencemaran udara, pencemaran air, pencemaran tanah dan pencemaran suara. Dampak pencemaran lingkungan diantaranya; punahnya spesies, peledakan hama, punahnya keseimbangan lingkungan, kesuburan tanah berkurang, keracunan dan penyakit, pemekatan hayati, terbentuknya lubang ozon dan efek rumah kaca.

(selengkapnya baca buku paket yang digunakan)

Bahan dan Alat

1. Berbagai aktivitas manusia di sekitar sekolah
2. Alat dokumentasi kamera atau handycam.

Cara Kerja

1. Carilah aktivitas rutin di sekitar sekolah yang menarik untuk diamati
2. Amati dan jika diperlukan lakukan wawancara tentang aktivitas yang dilakukan tersebut. Hal-hal yang dapat diselidiki adalah sebagai berikut :
 - a. Proses kegiatan yang terjadi (siapa yang terlibat, aktivitas apa yang dilakukan)
 - b. Tujuan kegiatan yang dilakukan
 - c. Sisa-sisa atau buangan yang dihasilkan
 - d. Dampak yang diakibatkan pada lingkungan sekitar
3. Catat dan dokumentasikan hasil pengamatan Anda.
4. Diskusikan saran-saran Anda untuk mengurangi dampak negatif dari aktivitas manusia yang Anda amati

Hasil Pengamatan

- a. Lokasi pengamatan :

- b. Hari dan tanggal pengamatan :
- c. Waktu pengamatan :
- d. Bentuk aktivitas :
- e. Proses aktivitas yang terjadi :
- f. Tujuan aktivitas :
- g. Sisa-sisa atau buangan yang dihasilkan :
- h. Dampak negatif yang dapat terjadi :



Pertanyaan untuk Diskusi

1. Apakah kegiatan yang Anda amati memiliki dampak negatif terhadap lingkungan? Jelaskan dampak negatif tersebut.

.....

.....

.....

.....
.....

2. Apa saran Anda untuk mengurangi dampak negatif yang disebabkan kegiatan manusia tersebut?

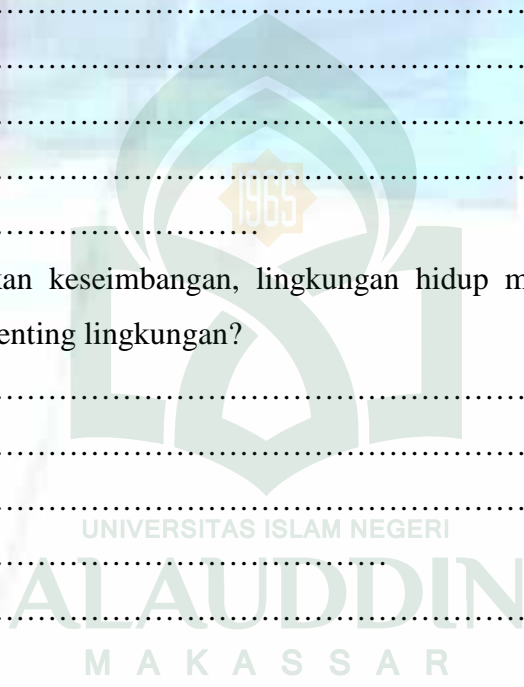
.....
.....
.....
.....

3. Menurut pendapat Anda, apa yang menyebabkan keseimbangan lingkungan menjadi rusak?

.....
.....
.....
.....

4. Untuk mempertahankan keseimbangan, lingkungan hidup memiliki daya lenting. Apakah yang dimaksud daya lenting lingkungan?

.....
.....
.....



Kegiatan 2 : Jenis-jenis Limbah

Potensi Lokal Sekolah

Tempat pembuangan sampah khusus (sampah dipisahkan menurut jenisnya yaitu : sampah logam, sampah plastik, sampah kertas, dan sampah basah)



Dasar Teori

Limbah adalah zat sisa yang dihasilkan dari suatu proses produksi baik industri maupun domestik (rumah tangga) yang kehadirannya pada suatu saat dan tempat tertentu tidak dikehendaki lingkungan karena tidak memiliki nilai ekonomi dan dapat mengganggu ekosistem lingkungan tersebut. Menurut jenisnya, limbah dikelompokkan menjadi limbah organik dan limbah anorganik. Limbah organik merupakan limbah yang dapat mengalami proses penguraian secara alamiah contohnya sisa hewan dan tumbuhan. Limbah anorganik adalah limbah yang berasal dari sumber daya alam tidak diperbarui dan sulit diuraikan secara alamiah oleh mikroorganisme. Berdasarkan karakteristiknya, limbah industri digolongkan menjadi empat bagian yaitu : limbah cair, limbah padat dan limbah gas.

(selengkapnya baca buku paket yang digunakan)

Bahan dan Alat

1. Tempat pembuangan sampah
2. Beberapa jenis limbah

Cara Kerja

1. Amati limbah yang terdapat di tempat pembuangan sampah yang ada di sekolah Anda.
2. Isilah tabel yang telah disediakan pada lembar hasil pengamatan untuk mengidentifikasi jenis-jenis limbah dan pemanfaatannya.

Hasil Pengamatan

No	Nama Limbah	Jenis Limbah		Pemanfaatan Kembali	Proses	
		Organik	Non Organik		Daur Ulang	Tanpa Daur Ulang



Pertanyaan untuk Diskusi

1. Dari hasil pengamatan Anda, apakah semua jenis limbah organik bisa didaur ulang kembali? Mengapa?

2. Dari hasil pengamatan Anda, apakah semua jenis limbah anorganik bisa didaur ulang kembali? Mengapa?

3. Dari hasil pengamatan Anda, sebutkan cara-cara yang dilakukan oleh masyarakat sekitar untuk mengatasi limbah tersebut!

-

 4. Berikan masing-masing satu contoh cara menangani limbah organik dan anorganik dengan prinsip 4 R (reuse, reduce, replace, dan recycle)!

-

 5. Buatlah refleksi diri tentang usaha yang telah Anda lakukan untuk mengatasi limbah yang ada di sekitar sekolah serta buatlah rancangan atau usulan usaha untuk mengatasi limbah tersebut! (Kerjakan secara individu)

Kegiatan 3 : Proses Daur Ulang

Potensi Lokal Sekolah

1. Tempat pembuangan sampah khusus (sampah dipisahkan menurut jenisnya yaitu : sampah logam, sampah plastik, sampah kertas, dan sampah basah)



Dasar Teori

Prinsip-prinsip pengolahan limbah dikenal dengan 3 R, yaitu reduce (mengurangi), reuse (menggunakan kembali) dan recycle (mendaur ulang). Macam-macam limbah yang dapat didaur ulang seperti kertas, kaca, aluminium, baja dan plastik. Secara umum, langkah-langkah daur ulang atau pemanfaatan ulang terbagi atas pemisahan, penyimpanan dan pengiriman atau penjualan. Tujuan dari daur ulang diantaranya (a) mengurangi jumlah limbah untuk mengurangi pencemaran atau kerusakan lingkungan, (b) mengurangi penggunaan bahan atau sumber daya alam, (c) mendapatkan penghasilan karena dapat dijual ke masyarakat, (d) menjaga keseimbangan ekosistem makhluk hidup yang terdapat di dalam lingkungan, (e) mengurangi sampah anorganik.

(selengkapnya baca buku paket yang digunakan)

Bahan dan Alat

1. Tempat pembuangan sampah
2. Beberapa jenis limbah

Cara Kerja

1. Amati limbah yang terdapat di tempat pembuangan sampah yang ada di sekolah Anda.
2. Identifikasi beberapa limbah yang menarik perhatian Anda.
3. Diskusikan rencana memanfaatkan limbah tersebut untuk menghasilkan produk tertentu.
4. Isilah tabel yang telah disediakan pada lembar hasil pengamatan untuk merencanakan pembuatan produk daur ulang limbah.
5. Implementasikan rencana tersebut menjadi sebuah produk hasil dari daur ulang limbah.

Hasil Pengamatan

Asal (nama limbah)	Desain (langkah-langkah)	Produk Barang



Pertanyaan untuk Diskusi

1. Menurut Anda, limbah dari bahan apa yang bahan dasarnya lebih baik kita gunakan?
Jelaskan pendapatmu!

.....

.....

.....

.....


2. Apa manfaat dari produk daur ulang yang telah Anda buat!

.....

.....

.....

.....



PROTOTYPE 2

UNIVERSITAS ISLAM NEGERI
ALAUDDIN
M A K A S S A R



Lembar Kegiatan Peserta Didik

LKPD

BERBASIS POTENSI LOKAL

SMA Negeri 1 Benteng, Kab. Kep. Selayar

Kelas X Semester II



Nama : _____

Kelas : _____

Kelompok : _____

KATA PENGANTAR

Puji syukur penulis panjatkan kehadirat Allah SWT, yang telah melimpahkan rahmat, taufik dan hidayahNya sehingga Lembar Kegiatan Peserta Didik (LKPD) Berbasis Potensi Lokal Kleas X untuk SMA ini dapat selesai. LKPD ini disusun untuk membantu siswa belajar materi Ekologi dan Lingkungan pada mata pelajaran Biologi. LKPD berbasis potensi lokal ini disusun untuk memudahkan siswa belajar dengan menggunakan potensi lokal sekolah dan daerah.

LKPD ini diharapkan dapat bermanfaat bagi siswa, guru maupun masyarakat umum yang bergerak dalam bidang pendidikan. LKPD ini dikembangkan dari buku-buku SMA yang dipakai dan dari internet.

Terakhir penulis menyadari, penulisan ini masih jauh dari kesempurnaan, saran dan kritik yang bersifat membangun sangat diharapkan untuk kesempurnaan pada LKPD yang selanjutnya (jika mungkin). Sekali lagi penulis berharap mudah-mudahan LKPD ini benar-benar bisa bermanfaat bagi semua orang yang ini menambah ilmu. Amiin...

Samata, 10 Oktober 2016

Penulis

Ernawati

DAFTAR ISI

KATA PENGANTAR	i
DAFTAR ISI	ii
EKOLOGI (Ekosistem Pantai dan Hutan Mangrove).....	1
a. Kegiatan 1 Pengamatan Komponen Ekosistem	2
b. Kegiatan 2 Interaksi Antarkomponen Ekosistem	5
PERUBAHAN DAN PELESTARIAN LINGKUNGAN HIDUP	9
a. Kegiatan 1 Keseimbangan Lingkungan & Kerusakan	
Lingkungan	10
b. Kegiatan 2 Jenis-jenis Limbah	14
c. Kegiatan 3 Proses Daur Ulang	17
RIWAYAT PENULIS	20

LKPD Berbasis Potensi Lokal

EKOLOGI

(Ekosistem Pantai dan Hutan Mangrove)



KI 3

Memahami, menerapkan, menganalisis pengetahuan faktual, konseptual, prosedural, berdasarkan rasa ingin tahunya tentang teknologi, seni, budaya, dan humaniora dengan wawasan kemanusiaan, kebangsaan, kenegaraan, dan peradaban terkait penyebab fenomena dan kejadian, serta menerapkan pengetahuan prosedural pada bidang kajian yang spesifik sesuai dengan bakat dan minatnya untuk memecahkan masalah.

Kompetensi Dasar

3.9 Menganalisis informasi/data dari berbagai sumber tentang ekosistem dan semua interaksi yang berlangsung didalamnya.

Indikator

- Mengetahui komponen-komponen biotik dan abiotik dalam suatu ekosistem
- Memahami interaksi antara komponen biotik dan komponen biotik lainnya dalam ekosistem
- Membuat rantai makanan dan jaring-jaring makanan yang terjadi pada suatu ekosistem

Tujuan

- Siswa dapat menganalisis komponen-komponen biotik dan abiotik dalam suatu ekosistem
- Siswa dapat menjelaskan interaksi antara komponen biotik dan dengan komponen biotik lainnya dalam ekosistem
- Siswa dapat membuat rantai makanan dan jaring-jaring makanan yang terjadi pada suatu ekosistem.

Alokasi Waktu

4 Jam

Potensi Lokal Daerah

1. Kawasan mangrove
2. Kawasan pantai

Kegiatan 1. Pengamatan Komponen Ekosistem

Dasar Teori

Ekosistem merupakan suatu sistem dimana terjadi hubungan (interaksi) saling ketergantungan antara komponen-komponen di dalamnya, baik yang merupakan makhluk hidup maupun yang tidak hidup. Setiap komponen ekosistem memiliki makna khusus bagi komponen lainnya. Hubungan saling ketergantungan antara komponen ekosistem sangat terorganisir. Hubungan tersebut berlangsung secara dinamis sehingga terjadilah keseimbangan lingkungan. Semua ekosistem, baik ekosistem daratan (terrestrial) maupun ekosistem perairan (akuatik) tersusun atas komponen-komponen. Berdasarkan struktur dasar ekosistem, komponen ekosistem dapat dibedakan menjadi dua macam, yaitu komponen abiotik dan komponen biotik.

(selengkapnya baca buku paket yang digunakan)

Bahan dan Alat

1. Ekosistem di kawasan pantai di desa Barugaiya
2. Ekosistem di kawasan mangrove di desa Barugaiya
3. Kamera
4. Kuadran (bisa menggunakan tali rafia dengan 4 patok kayu)
5. Lup (kaca pembesar)
6. Meteran

Cara Kerja

1. Amati keadaan lingkungan sekitar di ekosistem mangrove dan ekosistem pantai yang Anda kunjungi!
2. Letakkanlah kuadran secara acak atau jika menggunakan tali rafia, buatlah batas wilayah berukuran 1x1 meter!
3. Identifikasi komponen abiotik dan biotik yang terdapat di daerah tersebut!
4. Kelompokkanlah benda-benda yang anda temukan (abiotik dan biotik)!
5. Isilah tabel yang telah disediakan pada lembar hasil pengamatan!

Hasil Pengamatan

No	Jenis Ekosistem	Komponen Abiotik	Komponen Biotik
1	Ekosistem mangrove	1.	1.
		2.	2.
		3.	3.
		4.	4.
		5.	5.
		6.	6.
		7.	7.
		8.	8.
		9.	9.
No	Jenis Ekosistem	Komponen Abiotik	Komponen Biotik
2	Ekosistem pantai	1.	1.
		2.	2.
		3.	3.
		4.	4.

	5.	5.
	6.	6.
	7.	7.
	8.	8.
	9.	9.



Pertanyaan untuk Diskusi

1. Apa yang dimaksud dengan komponen biotik dan abiotik, berilah contohnya berdasarkan pengamatan Anda pada ekosistem pantai dan hutan mangrove!

.....

.....

.....

.....

.....

2. Jelaskan perbedaan berbagai ekosistem pantai dan hutan mangrove yang telah Anda amati, dari segi komponen abiotik dan biotiknya!

.....

.....

.....

.....

3. Buatlah kesimpulan mengenai komponen-komponen ekosistem pantai dan hutan mangrove yang Anda Amati!

.....

.....

Kegiatan 2. Interaksi Antarkomponen Ekosistem

Dasar Teori

Di dalam suatu ekosistem terjadi interaksi antara suatu komponen biotik dengan komponen biotik lainnya dan antara komponen biotik dengan komponen abiotik. Bentuk interaksi antarkomponen biotik dapat terjadi antarspesies yang sama maupun berbeda. Interaksi antar komponen abiotik dengan komponen biotik mengakibatkan terjadinya aliran energi dan daur biogeokimia. Organisme tidak dapat hidup sendiri, melainkan harus berkelompok menempati suatu ruang tertentu dan saling berinteraksi, baik yang positif, negatif, netral, atau kombinasinya. Interaksi yang terjadi antarspesies anggota populasi akan mempengaruhi kehidupan dan kecepatan pertumbuhan populasi.

(selengkapnya baca buku paket yang digunakan)

Bahan dan Alat

1. Ekosistem mangrove dan ekosistem pantai
2. Higrometer
3. Luxmeter
4. pH meter
5. Thermometer

Cara Kerja

1. Amatilah komponen pada ekosistem mangrove dan ekosistem pantai yang Anda kunjungi!
2. Amati dan catat makhluk hidup yang Anda jumpai (komponen biotik)!
3. Amati dan catat komponen abiotik yang meliputi suhu, intensitas cahaya matahari, dan karakteristik tanah!

4. Amati dan catat interaksi yang terjadi antara komponen abiotik dengan biotik, serta antarkomponen biotik!

Hasil Pengamatan

1. Waktu pengamatan
 - a. Hari/Tanggal :
 - b. Jam :
2. Lokasi pengamatan :
3. Komponen abiotik
 - a. Suhu :
 - b. Intensitas cahaya :
 - c. Kondisi tanah :
4. Komponen biotik

Produsen	Konsumen 1	Konsumen 2	Konsumen 3

5. Interaksi yang dapat diamati



Pertanyaan untuk Diskusi

1. Anda sudah menentukan suatu ekosistem pantai dan ekosistem mangrove sebagai objek pengamatan Anda.

a. Berdasarkan hasil pengamatan ekosistem pantai dan ekosistem mangrove yang Anda amati, definisikan pengertian ekosistem!

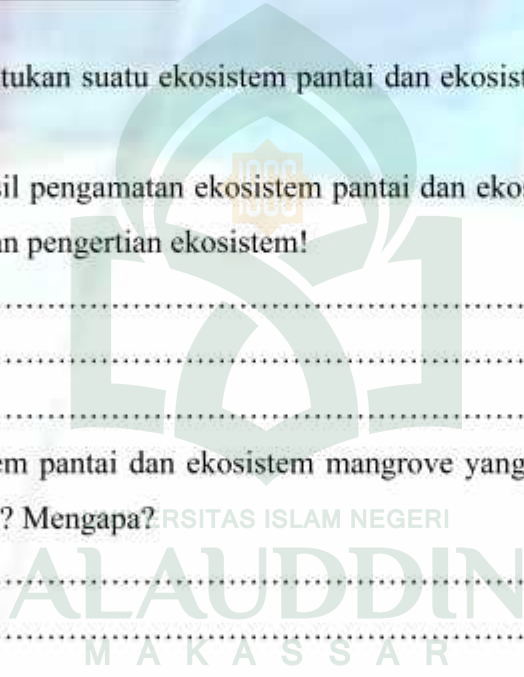
.....
.....
.....

b. Apakah ekosistem pantai dan ekosistem mangrove yang Anda amati memiliki batas ruang yang jelas? Mengapa?

.....
.....
.....

2. Apakah Anda mengamati interaksi antar komponen ekosistem berupa aktivitas memperoleh makanan? Jelaskan!

.....
.....
.....
.....



3. Berdasarkan tingkat trofik organisme yang Anda amati dalam ekosistem, cobalah susun jaring-jaring makanan yang mungkin terjadi.

4. Ekosistem memiliki kemampuan homeostatis (keseimbangan). Akan tetapi, keseimbangan tersebut dapat hancur jika mengalami gangguan yang besar. Misalnya, pada ekosistem yang Anda amati (pantai dan hutan mangrove) seluruh tumbuhan di dalamnya dibersihkan karena lahan itu akan digunakan. Namun, lahan itu tidak jadi digunakan selama beberapa bulan hingga beberapa tahun kemudian.

a. Apakah yang akan terjadi dengan lahan (pantai dan hutan mangrove) tersebut dari waktu ke waktu?

.....
UNIVERSITAS ISLAM NEGERI
.....

b. Istilah apa yang biasa digunakan untuk proses perubahan tersebut?

M. A. K. A. S. S. A. R.
.....
.....

LKPD Berbasis Potensi Lokal

PERUBAHAN DAN PELESTARIAN LINGKUNGAN HIDUP



KI 4

Mengolah, menalar, dan menyaji dalam ranah konkret dan ranah abstrak terkait dengan pengembangan dari yang dipelajarinya di sekolah secara mandiri, dan mampu menggunakan metode sesuai kaidah keilmuan.

Kompetensi Dasar

Memecahkan masalah lingkungan dengan membuat desain produk daur ulang limbah dan upaya pelestarian lingkungan.

Indikator

- Mengidentifikasi jenis-jenis limbah penyebab berbagai pencemaran
- Mengemukakan penanganan berbagai jenis limbah
- Melakukan daur ulang limbah yang dapat bermanfaat bagi kehidupan

Tujuan

- Siswa dapat mengidentifikasi jenis-jenis limbah penyebab berbagai pencemaran.
- Siswa dapat mengemukakan penanganan berbagai jenis limbah.
- Siswa dapat melakukan daur ulang limbah yang dapat bermanfaat bagi kehidupan.

Alokasi Waktu

6 x 45 menit (3 pertemuan)

Potensi Lokal Sekolah

1. Kantin Sekolah
2. Kantor
3. Jalan raya
4. Toko
5. Pembangunan gedung baru

Kegiatan 1 : Keseimbangan Lingkungan dan Kerusakan Lingkungan

Dasar Teori

Lingkungan yang dapat menjamin kelangsungan sistem ekologi merupakan lingkungan yang seimbang. Keseimbangan lingkungan dapat terjadi apabila adanya keselarasan antara faktor biotik dan abiotik. Jika terjadi gangguan pada faktor biotik maupun abiotik maka keseimbangan dapat terganggu. Gangguan keseimbangan dapat dibedakan menjadi dua yaitu, faktor alami seperti: letusan gunung, banjir, tanah longsor dan faktor manusia seperti: pencemaran sampah organik, penebangan hutan, penggunaan pestisida berlebihan dan limbah industri. Masuknya bahan ke dalam lingkungan yang menyebabkan gangguan terhadap makhluk hidup di dalamnya disebut pencemaran. Pencemaran dapat dibedakan menjadi empat macam yaitu pencemaran udara, pencemaran air, pencemaran tanah dan pencemaran suara. Dampak pencemaran lingkungan diantaranya; punahnya spesies, peledakan hama, punahnya keseimbangan lingkungan, kesuburan tanah berkurang, keracunan dan penyakit, pemekatan hayati, terbentuknya lubang ozon dan efek rumah kaca.

(selengkapnya baca buku paket yang digunakan)

Bahan dan Alat

1. Berbagai aktivitas manusia di sekitar sekolah
2. Alat dokumentasi kamera atau handycam.

Cara Kerja

1. Carilah aktivitas kerja rutin di sekitar sekolah yang terkait dengan pencemaran lingkungan untuk diamati!
2. Amati dan jika diperlukan lakukan wawancara tentang aktivitas yang dilakukan tersebut. Hal-hal yang dapat diselidiki adalah sebagai berikut :
 - a. Proses kegiatan yang terjadi (siapa yang terlibat, aktivitas apa yang dilakukan)
 - b. Tujuan kegiatan yang dilakukan
 - c. Sisa-sisa atau buangan yang dihasilkan
 - d. Dampak yang diakibatkan pada lingkungan sekitar
3. Catat dan dokumentasikan hasil pengamatan Anda!
4. Diskusikan saran-saran Anda untuk mengurangi dampak negatif dari aktivitas manusia yang Anda amati!

Hasil Pengamatan

- a. Lokasi pengamatan
- b. Hari dan tanggal pengamatan :
- c. Waktu pengamatan :
- d. Bentuk aktivitas :

e. Proses aktivitas yang terjadi :

f. Tujuan aktivitas :

g. Sisa-sisa atau buangan yang dihasilkan :

h. Dampak negatif yang dapat terjadi :



Pertanyaan untuk Diskusi

1. Apakah kegiatan yang Anda amati memiliki dampak negatif terhadap lingkungan? Jelaskan dampak negatif tersebut?

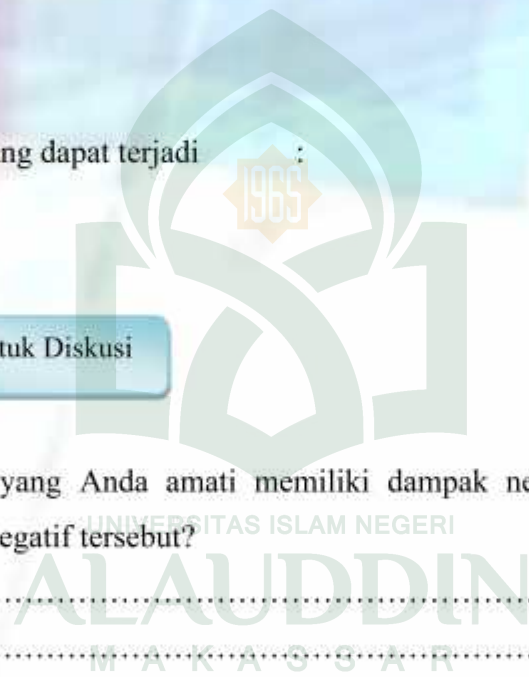
.....

.....

.....

.....

.....



2. Jika Anda menjadi bagian atau pelaku dari aktivitas tersebut, apa yang akan Anda lakukan untuk mengurangi dampak negatif dari lingkungan?

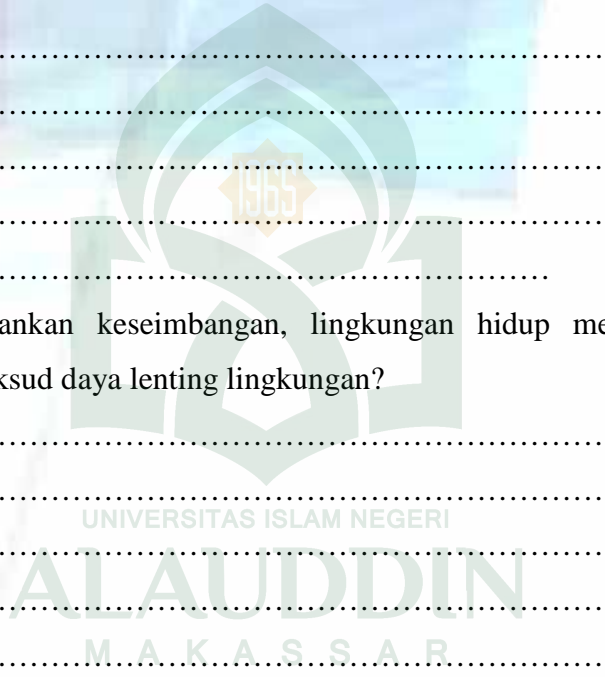
.....
.....
.....
.....
.....

3. Menurut pendapat Anda, apa yang menyebabkan keseimbangan lingkungan menjadi rusak?

.....
.....
.....
.....
.....

4. Untuk mempertahankan keseimbangan, lingkungan hidup memiliki daya lenting. Apakah yang dimaksud daya lenting lingkungan?

.....
.....
.....
.....
.....



Kegiatan 2 : Jenis-jenis Limbah

Potensi Lokal Sekolah

Tempat pembuangan sampah khusus (sampah dipisahkan menurut jenisnya yaitu : sampah logam, sampah plastik, sampah kertas, dan sampah basah)



Gambar 1: Tempat pembuangan sampah di sekolah

Dasar Teori

Limbah adalah zat sisa yang dihasilkan dari suatu proses produksi baik industri maupun domestik (rumah tangga) yang kehadirannya pada suatu saat dan tempat tertentu tidak dikehendaki lingkungan karena tidak memiliki nilai ekonomi dan dapat mengganggu ekosistem lingkungan tersebut. Menurut jenisnya, limbah dikelompokkan menjadi limbah organik dan limbah anorganik. Limbah organik merupakan limbah yang dapat mengalami proses penguraian secara alamiah contohnya sisa hewan dan tumbuhan. Limbah anorganik adalah limbah yang berasal dari sumber daya alam tidak diperbarui dan sulit diuraikan secara alamiah oleh mikroorganisme. Berdasarkan karakteristiknya, limbah industri digolongkan menjadi empat bagian yaitu : limbah cair, limbah padat dan limbah gas.

(selengkapnya baca buku paket yang digunakan)

Bahan dan Alat

1. Tempat pembuangan sampah
2. Beberapa jenis limbah

Cara Kerja

1. Amati limbah yang terdapat di tempat pembuangan sampah yang ada di sekolah Anda!
2. Isilah tabel yang telah disediakan pada lembar hasil pengamatan untuk mengidentifikasi jenis-jenis limbah dan pemanfaatannya!

Hasil Pengamatan

No	Nama Limbah	Jenis Limbah			Proses	
		Organik	Non Organik	Pemanfaatan Kembali	Daur Ulang	Tanpa Daur Ulang



Pertanyaan untuk Diskusi

1. Dari hasil pengamatan Anda, apakah semua jenis limbah organik bisa didaur ulang kembali? Mengapa?

.....
.....
.....

2. Dari hasil pengamatan Anda, apakah semua jenis limbah anorganik bisa didaur ulang kembali? Mengapa?

.....
.....
.....

3. Dari hasil pengamatan Anda, sebutkan cara-cara yang dilakukan oleh masyarakat sekitar untuk mengatasi limbah tersebut!

.....
.....
.....
.....

4. Berikan masing-masing satu contoh cara menangani limbah organik dan anorganik dengan prinsip 4 R (*reuse, reduce, replace, dan recycle*)!

.....
.....
.....

5. Buatlah refleksi diri tentang usaha yang telah Anda lakukan untuk mengatasi limbah yang ada di sekitar sekolah serta buatlah rancangan atau usulan usaha untuk mengatasi limbah tersebut! (Kerjakan secara individu)!

.....
.....
.....
.....
.....

Kegiatan 3 : Proses Daur Ulang

Potensi Lokal Sekolah

1. Tempat pembuangan sampah khusus (sampah dipisahkan menurut jenisnya yaitu : sampah logam, sampah plastik, sampah kertas, dan sampah basah)



Gambar 2: Tempat pembuangan sampah di sekolah

Dasar Teori

Prinsip-prinsip pengolahan limbah dikenal dengan 3 R, yaitu *reduce* (mengurangi), *reuse* (menggunakan kembali) dan *recycle* (mendaur ulang). Macam-macam limbah yang dapat didaur ulang seperti kertas, kaca, aluminium, baja dan plastik. Secara umum, langkah-langkah daur ulang atau pemanfaatan ulang terbagi atas pemisahan, penyimpanan dan pengiriman atau penjualan. Tujuan dari daur ulang diantaranya (a) mengurangi jumlah limbah untuk mengurangi pencemaran atau kerusakan lingkungan, (b) mengurangi penggunaan bahan atau sumber daya alam, (c) mendapatkan penghasilan karena dapat dijual ke masyarakat, (d) menjaga keseimbangan ekosistem makhluk hidup yang terdapat di dalam lingkungan, (e) mengurangi sampah anorganik.

(selengkapnya baca buku paket yang digunakan)

Bahan dan Alat

1. Tempat pembuangan sampah
2. Beberapa jenis limbah

Cara Kerja

1. Amati limbah yang terdapat di tempat pembuangan sampah yang ada di sekolah Anda!
2. Identifikasi beberapa limbah yang menarik perhatian Anda!
3. Diskusikan rencana memanfaatkan limbah tersebut untuk menghasilkan produk tertentu!
4. Isilah tabel yang telah disediakan pada lembar hasil pengamatan untuk merencanakan pembuatan produk daur ulang limbah!
5. Implementasikan rencana tersebut menjadi sebuah produk hasil dari daur ulang limbah!

Hasil Pengamatan

Asal (nama limbah)	Desain (langkah-langkah)	Produk Barang



Pertanyaan untuk Diskusi

1. Menurut Anda, limbah dari bahan apa yang bahan dasarnya lebih baik kita gunakan?
Jelaskan pendapatmu!

.....
.....
.....
.....

2. Apa manfaat dari produk daur ulang yang telah Anda buat!

.....
.....
.....
.....





DOKUMENTASI





UNIVERSITAS ISLAM NEGERI
ALAUDDIN
ASS





LAMPIRAN E

UNIVERSITAS ISLAM NEGERI
ALAUDDIN
MAKASSAR



KEMENTERIAN AGAMA RI
UNIVERSITAS ISLAM NEGERI ALAUDDIN MAKASSAR
FAKULTAS TARBIYAH DAN KEGURUAN
JURUSAN PENDIDIKAN BIOLOGI

Jalan: H. M. Yasin Limpo No. 36 Samata-Gowa Telepon/Faks: 0411-882682

Nomor : 764/P.BIO/VII /2016

Samata-Gowa, 26 Juli 2016

Hal : **Permohonan Pengesahan Judul Skripsi
dan Penetapan Dosen Pembimbing**

Kepada Yth.
Dekan Fakultas Tarbiyah dan Keguruan
UIN Alauddin Makassar
Di
Samata-Gowa

Assalamu Alaikum Wr. Wb.

Ketua Jurusan Pendidikan Biologi menerangkan bahwa:

N a m a : Ernawati
NIM : 20500112115
Semester : VIII
Jurusan : Pendidikan Biologi
Alamat/Tlp. : Jl. Sultan Alauddin 2
telah mengajukan judul skripsi:

**Pengembangan Lembar Kegiatan Peserta Didik (LKPD) Berbasis Potensi
Lokal Kelas X SMA Negeri 1 Benteng Kabupaten Kepulauan Selayar”**

untuk selanjutnya disahkan dan ditetapkan pembimbing sebagai berikut:


Pembimbing I : Dr. Muhammad Khalifah Mustami, M.Pd.


Pembimbing II : Ridwan Idris, S.Ag., M.Pd..

Demikian permohonan ini dan atas perkenannya diucapkan terima kasih.

Disahkan oleh:
Wakil Dekan Bidang Akademik,

Wasalam
Ketua,


Dr. Muljono Damopolii, M.Ag.
NIP: 19641110 199203 1 005


Jamilah, S.Si., M.Si.
NIP: 19760405 200501 2 005



**KEPUTUSAN DEKAN FAKULTAS TARBIYAH DAN KEGURUAN
UIN ALAUDDIN MAKASSAR
NOMOR: 1820 TAHUN 2016**

TENTANG

PEMBIMBING PENELITIAN DAN PENYUSUNAN SKRIPSI MAHASISWA

DEKAN FAKULTAS TARBIYAH DAN KEGURUAN UIN ALAUDDIN MAKASSAR

Membaca : Surat dari Jurusan Pendidikan Biologi Fakultas Tarbiyah dan Keguruan UIN Alauddin Makassar Nomor: 764/P.Bio/VII/2016 tanggal 26 Juli 2016 tentang Permohonan Pengesahan Judul Skripsi dan Penetapan Dosen Pembimbing Mahasiswa:

Nama : Ernawati

NIM : 20500112115 dengan judul:

“Pengembangan Lembar Kegiatan Peserta Didik (LKPD) Berbasis Potensi Lokal Kelas X SMA Negeri 1 Benten Kabupaten Kepulauan Selayar”

Menimbang : a. Bahwa untuk membantu penelitian dan penyusunan skripsi mahasiswa tersebut, dipandang perlu untuk menetapkan Pembimbing Penelitian dan Penyusunan Skripsi Mahasiswa.

b. Bahwa mereka yang ditetapkan dalam keputusan ini dipandang cakap dan memenuhi syarat untuk melaksanakan tugas sebagai Pembimbing Penelitian dan Penyusunan Skripsi Mahasiswa tersebut.

Mengingat : 1. Undang-Undang RI Nomor 20 Tahun 2003 tentang Sistem Pendidikan Nasional;

2. Peraturan Pemerintah RI Nomor 17 Tahun 2010 tentang Pengelolaan dan Penyelenggaraan Pendidikan;

3. Keputusan Presiden RI Nomor 57 Tahun 2005 tentang Perubahan IAIN Alauddin Makassar menjadi Universitas Islam Negeri (UIN) Alauddin Makassar;

4. Keputusan Menteri Agama RI Nomor 25 Tahun 2013 jo No. 85/2013 tentang Organisasi dan Tata Kerja UIN Alauddin Makassar;

5. Peraturan Menteri Agama Nomor 20 Tahun 2014 tentang Statuta UIN Alauddin Makassar;

6. Keputusan Menteri Pendidikan dan Kebudayaan RI Nomor: 032/U/1996 tentang Kriteria Akreditasi Program Studi pada Perguruan Tinggi untuk Program Sarjana;


7. Keputusan Rektor UIN Alauddin Makassar Nomor 129 C Tahun 2013 tentang Pedoman Edukasi UIN Alauddin Makassar;

8. Keputusan Rektor UIN Alauddin Makassar Nomor 53 Tahun 2016 tentang Pembetulan Kalender Akademik UIN Alauddin Makassar Tahun Akademik 2016/2017.

- Memperhatikan** : Hasil Rapat Pimpinan dan Dosen Fakultas Tarbiyah dan Keguruan UINAlauddin Makassar tanggal 14 Februari 2011 tentang Pembimbing/Pembantu Pembimbing Penelitian dan Penyusunan Skripsi Mahasiswa.
- Menetapkan** : **KEPUTUSAN DEKAN FAKULTAS TARBIYAH DAN KEGURUAN TENTANG DOSEN PEMBIMBING PENELITIAN DAN PENYUSUNAN SKRIPSI MAHASISWA**
- Pertama** : Mengangkat/menunjuk saudara:
- a. Dr. Muhammad Khalifah Mustami, M.Pd. : Pembimbing I
b. Ridwan Idris, S.Ag., M.Pd. : Pembimbing II
- Kedua** : Tugas pembimbing/Pembantu Pembimbing adalah memberikan bimbingan dalam segi metodologi, isi, dan teknis penulisan sampai selesai dan mahasiswa tersebut lulus dalam ujian;
- Ketiga** : Segala biaya yang berkaitan dengan penerbitan keputusan ini dibebankan kepada anggaran DIPA BLU UIN Alauddin Makassar Tahun Anggaran 2016;
- Keempat** : Keputusan ini berlaku sejak tanggal ditetapkannya dan apabila terdapat kekeliruan/kesalahan di dalam penetapannya akan diadakan perubahan/perbaikan sebagaimana mestinya;
- Kelima** : Keputusan ini disampaikan kepada masing-masing yang bersangkutan untuk diketahui dan dilaksanakan dengan penuh tanggung jawab.

UNIVERSITAS ISLAM NEGERI
ALAUDDIN
MAKASSAR

Ditetapkan di : Samata
Pada tanggal : 01 Agustus 2016
/Dekan, //


Dr. H. Muhammad Amri, Lc., M.Ag.
NIP: 19730120 200312 1 001

Tembusan:

1. Rektor UIN Alauddin Makassar;
2. Subbag Akademik, Kemahasiswaan, dan Alumni Fakultas Tarbiyah dan Keguruan;
3. Peringgal.



KEMENTERIAN AGAMA
UNIVERSITAS ISLAM NEGERI ALAUDDIN MAKASSAR
FAKULTAS TARBIYAH DAN KEGURUAN
Jl. H. M. Yasin Limpo Nomor 36 Samata-Gowa Tlp. (0411) 882682 (Fax. 882682)

PENGESAHAN DRAFT SKRIPSI
Nomor: **980** / PEND. BIOLOGI/VIII/2016

Nama : **Ernawati**
Nim : 20500112118
Jurusan : Pendidikan Biologi
Judul : **"Pengembangan Lembar Kegiatan Peserta Didik (LKPD) Berbasis Potensi Lokal Kelas X SMA Negeri I Benteng Kabupaten Kepulauan Selayar"**.

Draft mahasiswa yang bersangkutan telah disetujui oleh:

Pembimbing I

Dr. Muhammad Khalifah Mustami, M. Pd.
NIP. 19710412 200003 1 001

Pembimbing II

Ridwan Idris, S. Ag., M. Pd.
NIP. 19760911 20050 1 005

Samata – Gowa, 7 September 2016

Disahkan oleh:
Mengetahui,

an. Dekan
Wakil Dekan Bidang Akademik

Ketua Jurusan Pend. Biologi

Dr. Muljono Damopolii, M. Ag.
NIP. 19641110 199203 1 005

Jamilah, S.Si., M.Si.
NIP. 19760405 200501 2 005



SURAT KETERANGAN SEMINAR

Yang bertanda tangan dibawah ini:

1. **Dr. Muhammad Khalifah Mustami, M. Pd.** : Narasumber I
2. **Ridwan Idris, S. Ag., M. Pd.** : Narasumber II

Menyatakan bahwa Mahasiswa:

Nama : Ernawati
Nim : 20500112115
Jurusan/ Semester : Pendidikan Biologi/ IX (Sembilan)
Judul Draft : **"Pengembangan Lembar Kegiatan Peserta Didik (LKPD) Berbasis Potensi Lokal Kelas X SMA Negeri I Benteng Kabupaten Kepulauan Selayar"**.


Yang bersangkutan telah menyajikan draftnya dalam seminar dan bimbingan draft serta telah memperbaikinya sesuai dengan hasil seminar dengan petunjuk dosen pembimbing pada saat seminar draft.

Samata – Gowa, 7 September 2016


Narasumber I


Dr. Muhammad Khalifah Mustami, M. Pd.
NIP. 19710412 200003 1 001

Narasumber II


Ridwan Idris, S. Ag., M. Pd.
NIP. 19760911 20050 1 005

Mengetahui,
Ketua Jurusan Pendidikan Biologi


Jamilah, S.Si., M.Si.
NIP. 19760405 200501 2 005



BERITA ACARA

Pada hari ini, telah dilaksanakan seminar draft Skripsi Mahasiswa atas nama :

Nama : **Ernawati**
Nim : 20500112115
Jurusan : Pendidikan Biologi
JenisKelamin : Perempuan
Alamat : Samata-Gowa
JudulSkripsi : **"Pengembangan Lembar Kegiatan Peserta Didik (LKPD) Berbasis Potensi Lokal Kelas X SMA Negeri I Benteng Kabupaten Kepulauan Selayar"**.

Dihadiri Oleh

Narasumber : 2 Orang

Demikian berita acara ini dibuat untuk dipergunakan seperlunya.

Narasumber I

Narasumber II


Dr. Muhammad Khalifah Mustami, M. Pd.
NIP.19710412 200003 1 001


Ridwan Idris, S. Ag., M. Pd.
NIP.19760911 20050 1 005

UNIVERSITAS ISLAM NEGERI

ALAUDDIN
MAKASSAR

Samata – Gowa, 7 September 2016

Mengetahui,

Ketua Jurusan Pendidikan Biologi


Jamilah, S.Si., M.Si.
NIP. 19760405 200501 2 005

Keterangan:

1 (satu) rangkap untuk Ketua Jurusan

1 (satu) rangkap untuk Subag Akademik

1 (satu) rangkap untuk PMUK Fak.Tarbiyah dan Keguruan UIN Alauddin Makassar

1 (satu) rangkap untuk yang bersangkutan



KEMENTERIAN AGAMA
UNIVERSITAS ISLAM NEGERI ALAUDDIN MAKASSAR
FAKULTAS TARBİYAH DAN KEGURUAN
Jl. H. M. Yasin Limpo Nomor 36 Samata-Gowa Tlp. (0411) 882682 (Fax. 882682)

DAFTAR HADIR PESERTA SEMINAR DRAFT

Nama : Ernawati
NIM : 20500112115
Pembimbing : 1. Dr. Muhammad Khalifah Mustami, M. Pd.
2. Ridwan Idris, S. Ag., M. Pd.
Hari/Tanggal : RABU / 7 SEPTEMBER 2016
Tempat/Waktu : LABORATORIUM 2 PENDIDIKAN BIOLOGI / Pkl. 10-00 WITA

No	Nama	NIM	Jurusan	TTD
1.	Ayu Dwi Oktavianne	20500113105	P. Biologi	
2.	Nura Fajri	20500113096	P. Biologi	
3.	Istiqamah	20500112133	P. Bio	
4.	Asrul Ade Saputra	20500112145	P. Bio	
5.	Fibriani K	20500112126	P. Biologi	
6.	A. MAKKAWARI LATIF	20500112149	P. Biologi	
7.	Jasman	20500112119	P. Biologi	
8.	Muh. Sultani Tampile	20500113015	P. Biologi	
9.	Wawan Schiawan	20500113035	P. Biologi	
10.	Mukri	20500113045	Pend. Biologi	
11.	Aunul Syam	20500112135	—	
12.	SALFIANTI	20500112136	—	
13.	Karbika	20500112124	P. Biologi	
14.	Sasi Eva Sulastri	20500112139	Pend. Biologi	
15.	LESTARI	20500112152	—	
16.	Nurul Penpita Sari	20500112134	—	



KEMENTERIAN AGAMA
UNIVERSITAS ISLAM NEGERI ALAUDDIN MAKASSAR
FAKULTAS TARBIYAH DAN KEGURUAN
Jl. H. M. Yasin Limpo Nomor 36 Samata-Gowa Tlp. (0411) 882682 (Fax. 882682)

17.	NUR RAHMAN	20500112118	P. Biologi	
18.	Dian Astuti	20500112127	—	
19.	Susrianto Nasir	20500112146	—	
20.	Nurbayati Ahmad	20500112032	—	
21.	Adelina Damayanti	20500112034	—	
22.	Nurranisa	20500112038	—	
23.	Nurmelanika	20500112097	—	
24.	Murfitriana	20500112132	—	
25.	Nur Alin	—	—	
26.	Magnillah	20500112142	P. Biologi	

Samata – Gowa, September 2016

Pembimbing I

Dr. Muhammad Khalifah Mustami, M. Pd.
NIP. 19710412 200003 1 001

Pembimbing II

Ridwan Idris, S.Ag. M.Pd
NIP. 19760911 20050 1 005

Mengetahui
Ketua Jurusan Pend. Biologi

Jamilah, S.Si., M.Si
NIP. 19760405 20050 2 005



KEMENTERIAN AGAMA
UNIVERSITAS ISLAM NEGERI ALAUDDIN MAKASSAR
FAKULTAS TARBIYAH DAN KEGURUAN

Kampus I : Jl. Sultan Alauddin No. 63 Makassar ■ (0411) 868720, Fax. (0411) 864923
Kampus II : Jl. H.M. Yasin Limpo No. 36, Romangpolong-Gowa ■ Tlp./Fax. (0411) 882682

Nomor : T.1/ TL.00/5914/2016
Sifat : Biasa
Lamp : 1 (satu) Rangkap Draft Skripsi
Hal : *Permohonan Izin Penelitian Menyusun Skripsi*

Samata, 20 September 2016

Kepada Yth.
Gubernur Provinsi Sulawesi Selatan
u.p. Kepala UPT Pelayanan Perizinan Provinsi Sulawesi Selatan
Di Tempat

Assalamu Alaikum Wr. Wb.

Dengan hormat disampaikan bahwa mahasiswa Universitas Islam Negeri Alauddin Makassar dengan identitas di bawah ini:

Nama : Emawati
NIM : 20500112115
Semester/TA : IX/2016/2017
Fakultas/Jurusan : Tarbiyah dan Keguruan/ Pendidikan Biologi
Alamat : Jl. St. Alauddin II Perum. AU Residence Makassar

bermaksud melakukan penelitian dalam rangka penyusunan skripsi sebagai salah satu syarat untuk memperoleh gelar Sarjana Pendidikan (S.Pd.) dengan judul skripsi:

"Pengembangan Lembar Kegiatan Peserta Didik (LKPD) Berbasis Potensi Lokal Kelas X SMA Negeri 1 Benteng Kab. Kepulauan Selayar

Dengan Dosen Pembimbing:

1. Dr. Muhammad Khalifah Mustami, M.Pd.
2. Ridwan Idris, S.Ag., M.Pd.

Untuk maksud tersebut, kami mengharapkan kiranya kepada mahasiswa tersebut dapat diberi izin untuk melakukan penelitian di SMA 1 Negeri Benteng Kab. Kepulauan Selayar dari Tanggal 20 September 2016 s.d. 20 November 2016.

Demikian surat permohonan ini dibuat, atas perhatian dan kerjasamanya diucapkan terimakasih.

Wassalam
A.n. Rektor
Dekan

Dr. H. Muhammad Amri, Lc., M.Ag.
NIP: 19730120 200312 1 001

Tembusan:

1. Rektor UIN Alauddin Makassar sebagai laporan
2. Mahasiswa yang bersangkutan
3. Arsip



KEMENTERIAN AGAMA
UNIVERSITAS ISLAM NEGERI ALAUDDIN MAKASSAR
FAKULTAS TARBIYAH DAN KEGURUAN
PROGRAM STUDI PENDIDIKAN BIOLOGI

Jalan: H. M. Yasin Limpo No. 36 Samata-Gowa Tlp. (0411) 424835 Fax 424836

Nomor : 1009/P.BIO/X/2016

Samata, 07 Oktober 2016

Hal : *Permohonan Penetapan Penguji Komprehensif*

Kepada Yth.
Dekan Fakultas Tarbiyah dan Keguruan
UIN Alauddin Makassar
Di
Samata-Gowa

Assalamu Alaikum Wr. Wb.

Yang bertanda tangan di bawah ini, menerangkan bahwa:

Nama : Ernawati
Nim : 20500112115
Semester : IX (Sembilan)
Alamat : Jl. Sultan Alauddin II
Tlp./Hp : 082343448184


Akan menempuh Ujian Komprehensif, dan selanjutnya kami mengajukan permohonan penetapan penguji komprehensif mahasiswa tersebut kepada Bapak sebagai berikut :

No.	NAMA PENGUJI	MATA UJIAN
1.	Dr. Salahuddin, M.Ag.	Dirasah Islamiah
2.	Dr. Muh. Yahdi, M.Ag.	Ilmu Pendidikan Islam
3.	Dr. Ilyas Ismail, M.Pd., M.Si.	Metodologi Pengajaran

Demikian Permohonan ini kami ajukan dan atas perhatiannya diucapkan terima kasih.
Wassalamu Alaikum Wr. Wb.

Disetujui oleh:
Wakil Dekan Bidang Akademik,

Ketua,


Dr. Muljono Damopolii, M.Ag.
NIP. 19641110 199203 1 005


Jamilah, S.Si., M.Si.
NIP. 19760405 200501 2 005



PEMERINTAH KABUPATEN KEPULAUAN SELAYAR
DINAS PENDIDIKAN NASIONAL

UPT. SMA NEGERI 1 BENTENG

Jl. Kemiri No. 04, Telp. (0414) 21093, KP. 92812, Benteng Selayar
e-mail : smansa.benteng.selayar@gmail.com



SURAT KETERANGAN PENELITIAN

No :800/231/XI/2016 SMAN 1BTG

Yang Bertanda tangan di bawah ini :

Nama : **Drs. H. SIDI**
NIP : 19640316 198903 1 027
Pangkat / Gol : Pembina TK I / IV b
Jabatan : Kepala Sekolah SMAN 1 Benteng
Alamat : Jl. Kemiri No. 04 Benteng

Menerangkan Bahwa :

Nama : **ERNAWATI**
No.Stambuk : 20500112115
Fakultas : PEND. BIOLOGI
Pekerjaan : Mahasiswa (S1)
Alamat : Jl. WR. Supratman
No.HP : 082343448184

Telah melaksanakan Penelitian dalam rangka penulisan Skripsi dengan judul Pengembangan Lembar Kegiatan Peserta Didik (LKPD) Berbasis Potensi Lokal kelas X di SMA. Negeri 1 Benteng Kabupaten Kepulauan Selayar yang dilaksanakan dari :05 Oktober sampai dengan 05 November 2016.

Demikian Surat Keterangan ini diberikan untuk dipergunakan sebagaimana mestinya.

Benteng, 02 November 2016
kepala UPT. SMAN 1 Benteng

Drs. H. SIDI
NIP:19640316 198903 1 027



KEMENTERIAN AGAMA
UNIVERSITAS ISLAM NEGERI ALAUDDIN MAKASSAR
FAKULTAS TARBIYAH DAN KEGURUAN

Kampus I: Jl. St. Alauddin No.63 Makassar Telp. : (0411) 868720 Fax: (0411) 464923
Kampus II: Jl. H.M. Yasin Lompo No.36 Samata-Gowa Telp./FAX : (0411) 882682

UJIAN AKHIR PROGRAM STUDI (KOMPREHENSIF)

Nomor: 1057/ PBIO/X/2016


Yang bertanda tangan di bawah ini menerangkan bahwa:

Tanggal Penyerahan SK	8 Oktober 2016
-----------------------	----------------

Nama : Ernawati
NIM : 20500112115
Semester : IX
Jurusan/Prodi : Pendidikan Biologi
IPS : 3.49
Alamat : Jl. Sultan Alauddin II, Makassar
Tlp./Hp. : 082343448184

DOSEN PENGUJI	MATA UJIAN	TGL. UJIAN KE				NILAI	KET.
		1	2	3	4		
Dr. Muh. Yahdi, M.Ag.	Ilmu Pendidikan Islam		8/16 11			3	<ul style="list-style-type: none">• Lulus• Tidak Lulus

Samata-Gowa, 8 - 11 2016
Penguji,


Dr. Muh. Yahdi, M.Ag.
NIP: 19641115 199703 1 001

Catatan:

- Keterangan Nilai
A = 90 - 100 (Istimewa)
B = 80 - 89 (Amat Baik)
C = 70 - 79 (Baik)
D = 60 - 69 (Cukup)
E = 0 - 59 (Tidak Lulus)
- Ujian dilaksanakan maksimal 4 (empat) kali dalam kurun waktu 6 (enam) bulan sejak SK diserahkan. Jika jumlah frekuensi ujian dalam kurun waktu tersebut belum dapat mencapai nilai kelulusan (tidak lulus), mahasiswa tersebut diserahkan pembinaannya kepada prodi masing-masing.
- Penguji diharapkan segera menyerahkan lembar ujian ini kepada Prodi setelah penetapan lulus atau tidak lulus.



KEMENTERIAN AGAMA
UNIVERSITAS ISLAM NEGERI ALAUDDIN MAKASSAR
FAKULTAS TARBIYAH DAN KEGURUAN

Kampus I: Jl. St. Alauddin No.63 Makassar Telp. : (0411) 868720 Fax: (0411) 464923
Kampus II: Jl. H.M. Yasin Lompo No.36 Samata-Gowa Telp./FAX : (0411) 882682

UJIAN AKHIR PROGRAM STUDI (KOMPREHENSIF)

Nomor: 1057/ P BIO/X/2016

Yang bertanda tangan di bawah ini menerangkan bahwa:

Tanggal Penyerahan SK	28 Oktober 2016
-----------------------	-----------------

Nama : Ernawati
NIM : 20500112115
Semester : IX
Jurusan/Prodi : Pendidikan Biologi
IPS : 3.49
Alamat : Jl. Sultan Alauddin II, Makassar
Tlp./Hp. : 082343448184

DOSEN PENGUJI	MATA UJIAN	TGL. UJIAN KE				NILAI	KET.
		1	2	3	4		
Dr. Ilyas Ismail, M.Pd., M.Si.	Metodologi Pengajaran Biologi						<ul style="list-style-type: none">• Lulus• Tidak Lulus

Samata-Gowa, 29 November 2016

Penguji,

Dr. Ilyas Ismail, M.Pd., M.Si.
NIP: 19620107 199403 1 002

Catatan:

- Keterangan Nilai
A = 90 - 100 (Istimewa)
B = 80 - 89 (Amat Baik)
C = 70 - 79 (Baik)
D = 60 - 69 (Cukup)
E = 0 - 59 (Tidak Lulus)
- Ujian dilaksanakan maksimal 4 (empat) kali dalam kurun waktu 6 (enam) bulan sejak SK diserahkan. Jika jumlah frekuensi ujian dalam kurun waktu tersebut belum dapat mencapai nilai kelulusan (tidak lulus), mahasiswa tersebut diserahkan pembinaannya kepada prodi masing-masing.
- Penguji diharapkan segera menyerahkan lembar ujian ini kepada Prodi setelah penetapan lulus atau tidak lulus.



KEMENTERIAN AGAMA
UNIVERSITAS ISLAM NEGERI ALAUDDIN MAKASSAR
FAKULTAS TARBIYAH DAN KEGURUAN

Kampus I: Jl. St. Alauddin No.63 Makassar Telp. : (0411) 868720 Fax: (0411) 464923
Kampus II: Jl. H.M. Yasin Lompo No.36 Samata-Gowa Telp./FAX : (0411) 882682

UJIAN AKHIR PROGRAM STUDI (KOMPREHENSIF)

Nomor: 1057/ P BIO/X/2016

Yang bertanda tangan di bawah ini menerangkan bahwa:

Tanggal Penyerahan SK	20 Oktober 2016
-----------------------	-----------------

Nama : Ernawati
NIM : 20500112115
Semester : IX
Jurusan/Prodi : Pendidikan Biologi
IPS : 3.49
Alamat : Jl. Sultan Alauddin II, Makassar
Tlp./Hp. : 082343448184

DOSEN PENGUJI	MATA UJIAN	TGL. UJIAN KE				NILAI	KET.
		1	2	3	4		
Dr. Salahuddin, M.Ag.	Dirasah Islamiyah	✓				3,5	• Lulus • Tidak Lulus

Samata-Gowa, 20 Oktober 2016
Penguji,

Dr. Salahuddin, M.Ag.
NIP: 19690410 199503 1 001

Catatan:

- Keterangan Nilai
A = 90 - 100 (Istimewa)
B = 80 - 89 (Amat Baik)
C = 70 - 79 (Baik)
D = 60 - 69 (Cukup)
E = 0 - 59 (Tidak Lulus)
- Ujian dilaksanakan maksimal 4 (empat) kali dalam kurun waktu 6 (enam) bulan sejak SK diserahkan. Jika jumlah frekuensi ujian dalam kurun waktu tersebut belum dapat mencapai nilai kelulusan (tidak lulus), mahasiswa tersebut diserahkan pembinaannya kepada prodi masing-masing.
- Penguji diharapkan segera menyerahkan lembar ujian ini kepada Prodi setelah penetapan lulus atau tidak lulus.



KEMENTERIAN AGAMA
UNIVERSITAS ISLAM NEGERI ALAUDDIN MAKASSAR
FAKULTAS TARRBIYAH DAN KEGURUAN
Kampus I: Jl. St. Alauddin No.63 Makassar Telp. : (0411) 868720 Fax: (0411) 464923
Kampus II: Jl. H.M. Yasin Lompo No.36 Samata-Gowa Telp./FAX : (0411) 882682

HASIL UJIAN AKHIR PROGRAM STUDI
Nomor: 1057/PBIO/X/2016

Ketua Jurusan/Prodi Pendidikan Biologi Fakultas Tarbiyah dan Keguruan UIN Alauddin Makassar menerangkan bahwa:
Nama : Ernawati
NIM : 20500112115
Tempat/Tgl Lahir : Selayar, 14 Juli 1993
Program : Strata Satu (S1)
Jurusan/Prodi : Pendidikan Biologi
IPS : 3,49

NO.	NAMA PENGUJI	MATA UJIAN	NILAI		TGL. UJIAN	KET.
			ANGKA	HURUF		
1.	Dr. Salahuddin, M.Ag.	Dirasah Islamiyah	89	B	22 - 11 - 2016	Lulus
2.	Dr. Muh. Yahdi, M.Ag.	Ilmu Pendidikan Islam	84	B	08 - 11 - 16	Lulus
3.	Dr. Ilyas Ismail, M.Pd., M.Si.	Metodologi Pengajaran Biologi	85	B	29 - 11 - 16	Lulus

Mahasiswa tersebut telah lulus Ujian Akhir Program Studi (Komprehensif) dan dinyatakan berhak untuk mengikuti Ujian Monagasyah.

Samata-Gowa, 2016
Ketua Jurusan/Prodi Pend. Biologi

Keterangan Nilai:

A = 90 - 100 (Istimewa)
B = 80 - 89 (Amat Baik)
C = 70 - 79 (Baik)
D = 60 - 69 (Cukup)
E = 0 - 59 (Tidak Lulus)

Jamilah, S.Si., M.Si.
NIP: 19760405 200501 2 005



**KEPUTUSAN DEKAN FAKULTAS TARBİYAH DAN KEGURUAN
UIN ALAUDDIN MAKASSAR
NOMOR: 8583 TAHUN 2016**

**TENTANG
PANITIA UJIAN/DEWAN MUNAQISY SKRIPSI**

**DEKAN FAKULTAS TARBİYAH DAN KEGURUAN UIN ALAUDDIN MAKASSAR
SETELAH :**

Membaca : Lembaran persetujuan Pembimbing Skripsi mahasiswa Fakultas Tarbiyah dan Keguruan UIN Alauddin Makassar, dengan:
Nama : **Ernawati**
NIM : **20500112115**
Judul : **Pengembangan Lembar Kegiatan Peserta Didik (LKPD) Berbasis Potensi Lokal Kelas X SMA Negeri 1 Benteng Kabupaten Kepulauan Selayar.**

Tertanggal **25 November 2016** yang menyatakan bahwa skripsi tersebut telah memenuhi syarat-syarat ilmiah dan dapat disetujui untuk diajukan ke sidang Munaqasyah.

Menimbang : a. Bahwa untuk melaksanakan ujian skripsi dalam rangka penyelesaian studi mahasiswa tersebut di atas, dipandang perlu menetapkan Panitia/Dewan Munaqisy.
b. Bahwa mereka yang tersebut namanya dalam Keputusan ini dipandang cakap untuk melaksanakan tugas ujian/munaqasyah skripsi tersebut.

Mengingat : 1. Undang-undang No. 20 Tahun 2003 tentang Sistem Pendidikan Nasional;
2. Peraturan Pemerintah Nomor 17 Tahun 2010 tentang Pengelolaan dan Penyelenggaraan pendidikan;
3. Peraturan Presiden RI Nomor 57 Tahun 2005 tentang Perubahan Status IAIN Alauddin Makassar menjadi UIN Alauddin Makassar.
4. Peraturan Menteri Agama Nomor 20 Tahun 2014, tentang Statuta UIN Alauddin Makassar.
5. Keputusan Menteri Agama Nomor 25 tahun 2013 jo No. 85/2013, tentang Organisasi dan Tata Kerja UIN Alauddin Makassar.
6. Keputusan Rektor UIN Alauddin Makassar Nomor 129 C Tahun 2013, tentang Pedoman Edukasi UIN Alauddin.
7. Keputusan Rektor UIN Alauddin Makassar Nomor 53 Tahun 2016 tentang Pembetulan Kalender Akademik UIN Alauddin Makassar Tahun Akademik 2016/2017 .

Memperhatikan : Hasil Rapat Pimpinan Fakultas Tarbiyah dan Keguruan UIN Alauddin Makassar tanggal 06 Mei 2015 tentang pelaksanaan KKN Profesi, Ujian Komprehensif dan Ujian/Munaqasyah Skripsi Mahasiswa Fakultas Tarbiyah UIN Alauddin Makassar.

MEMUTUSKAN

Menetapkan : **KEPUTUSAN DEKAN FAKULTAS TARBIYAH DAN KEGURUAN UIN ALAUDDIN MAKASSAR TENTANG PANITIA UJIAN/ DEWAN MUNAQISY SKRIPSI**

Pertama : Mengangkat Panitia Ujian/Dewan Munaqisy Skripsi Saudara (i) :
Ernawati, NIM: 20500112115;

Kedua : Panitia Ujian/Dewan Munaqisy bertugas untuk mempersiapkan dan melaksanakan ujian terhadap mahasiswa tersebut;

Ketiga : Segala biaya yang timbul akibat dikeluarkannya Keputusan ini dibebankan kepada Anggaran DIPA BLU UIN Alauddin Makassar Tahun Anggaran 2016 sesuai dengan ketentuan dan peraturan yang berlaku;

Keempat : Keputusan ini mulai berlaku sejak tanggal ditetapkan dan apabila di kemudian hari terdapat kekeliruan/kesalahan di dalamnya akan diperbaiki sebagaimana mestinya;

Kelima : Keputusan ini disampaikan kepada masing-masing yang bersangkutan untuk dilaksanakan dengan penuh tanggungjawab.

Ditetapkan di : Samata-Gowa

Pada Tanggal : 1 Desember 2016

Dekan, *M*

Amri
Dr. H. Muhammad Amri, Lc., M.Ag.

NIP: 19730120 200312 1 001

**LAMPIRAN : KEPUTUSAN DEKAN FAKULTAS TARBIYAH DAN KEGURUAN
UIN ALAUDDIN MAKASSAR
NOMOR: 883 TAHUN 2016**

TENTANG

PANITIA UJIAN /DEWAN MUNAQISY SKRIPSI

A.n. Saudara Ernawati, NIM: 20500112115;

Ketua : Jamilah, S.Si., M.Si.
Sekretaris : Dra. Andi Halimah, M.Pd.
Munaqisy I : Dr. Safei, M.Si.
Munaqisy II : Dr. Siti Mania, M.Ag.
Pembimbing I : Dr. Muhammad Khalifah Mustami, M.Pd.
Pembimbing II : Ridwan Idris, S.Ag., M.Pd.
Pelaksana : Jumrah, S.Ag.

Ditetapkan di : Samata-Gowa
Pada Tanggal : 1 Desember 2016

Dekan, *u*

Amri
Dr. H. Muhammad Amri, Lc., M.Ag.
NIP: 19730120 200312 1 001

RIWAYAT HIDUP



Ernawati dilahirkan di Selayar pada tanggal 14 Juli 1993. Anak kelima dari enam bersaudara hasil buah kasih dari pasangan Umar dan Jumaliah. Pendidikan Formal dimulai dari Sekolah Dasar di SD Inpres Benteng II lulus pada tahun 2005.

Pada tahun yang sama, penulis melanjutkan pendidikan di Sekolah Menengah Pertama (SMP) Negeri 1 Benteng Selayar dan lulus pada tahun 2008 dan pada tahun yang sama pula penulis melanjutkan pendidikan di Sekolah Menengah Atas (SMA) Negeri 1 Benteng Kabupaten Kepulauan Selayar dan lulus pada tahun 2011. Kemudian penulis melanjutkan pendidikan di Universitas Islam Negeri (UIN) Alauddin Makassar kejenjang S1 pada Jurusan Pendidikan Biologi Fakultas Tarbiyah dan Keguruan, sampai pada saat biografi ini di tulis.