

**PREDIKTOR KINERJA USAHA BERDASARKAN KAJIAN
PERILAKU KEUANGAN PELAKU UMKM DI KAB. LUWU**



SKRIPSI

Diajukan untuk Memenuhi Salah Satu Syarat Meraih Gelar Sarjana
Manajemen (S.M) Jurusan Manajemen Pada
Fakultas Ekonomi dan Bisnis Islam
UIN Alauddin Makassar

Oleh:

RIFKA RAHAYU TAKDIR

NIM. 90200117101

**JURUSAN MANAJEMEN
FAKULTAS EKONOMI DAN BISNIS ISLAM
UNIVERSITAS ISLAM NEGERI ALAUDDIN MAKASSAR**

2021

PERNYATAAN KEASLIAN SKRIPSI

Mahasiswa yang bertanda tangan di bawah ini:

Nama : Rifka Rahayu Takdir
Nim : 90200117101
Tempat/Tanggal Lahir : Keppe, 28 Agustus 1999
Jenjang Pendidikan : Strata Satu (S1)
Jur/Prodi/Konsentrasi : Manajemen/Keuangan
Fakultas/Program : Ekonomi dan Bisnis Islam
Alamat : Jl. A. Pangerang, Lingk. Padang, Kel. Senga, Kec.
Belopa, Kab. Luwu
Judul : Prediktor Kinerja Usaha Berdasarkan Kajian
Perilaku Keuangan Pelaku UMKM di Kab. Luwu

Menyatakan dengan sesungguhnya dan penuh kesadaran bahwa skripsi ini benar adalah hasil karya sendiri. Jika di kemudian hari terbukti bahwa ia merupakan duplikat, tiruan, plagiat, atau dibuat oleh orang lain sebagian atau seluruhnya, maka skripsi dan gelar yang diperoleh karenanya batal demi hukum.

Demikian surat pernyataan ini saya buat dengan sebenarnya.

Samata-Gowa, 2021

Penulis

Rifka Rahayu Takdir
90200117101



KEMENTERIAN AGAMA
UNIVERSITAS ISLAM NEGERI ALAUDDIN MAKASSAR
FAKULTAS EKONOMI DAN BISNIS ISLAM
Kampus I Jl. Slt Alauddn Makassar Tlp. (0411) 864924 Fax 864923
Kampus II Jl. Slt. Alauddin No. 36 Samata Sungguminasa- Gowa Tlp. (0411) 424835 Fax424836

PENGESAHAN SKRIPSI

Skripsi yang berjudul “Prediktor Kinerja Usaha Berdasarkan Kajian Perilaku Keuangan Pelaku UMKM di Kab. Luwu” yang disusun oleh **Rifka Rahayu Takdir** NIM: **90200117101**, Mahasiswa Jurusan Manajemen Fakultas Ekonomi dan Bisnis Islam UIN Alauddin Makassar, telah diuji dan dipertahankan dalam sidang munaqasyah yang diselenggarakan pada tanggal 18 Agustus 2021, bertepatan dengan 9 Muharram 1443 H, dan dinyatakan telah dapat diterima sebagai salah satu syarat untuk memperoleh gelar sarjana Manajemen pada Fakultas Ekonomi dan Bisnis Islam jurusan Manajemen.


Samata-Gowa, 18 Agustus 2021
9 Muharram 1443 H

DEWAN PENGUJI

Ketua	: Prof. Dr. H. Abustani Ilyas, M.Ag.	
Sekretaris	: Dr. Muh. Wahyuddin Abdullah, SE.,M.Si., Ak.	
Penguji 1	: Dr. Murtiadi Awaluddin, SE.,M.Si.	
Penguji 2	: Hj. Wahidah Abdullah, S.Ag., M.Ag.	
Pembimbing 1	: Dr. Alim Syariati, SE.,M.Si.	
Pembimbing 2	: A. Mulia, SE., M.Si.	

Diketahui oleh :

Dekan Fakultas Ekonomi dan Bisnis
Islam UIN Alauddin Makassar


Prof. Dr. H. Abustani Ilyas, M.Ag
NIP.19661130 199303 1 003

KATA PENGANTAR

Assalamu'alaikum Wr. Wb.

Dengan mengucap syukur Alhamdulillah, penulis panjatkan atas kehadiran Allah *Subhanahu Wata'ala*, Dzat yang Maha Agung, Dzat yang senantiasa mencurahkan limpahan rahmat-Nya kepada hamba-Nya, dan atas izin-Nya jualah sehingga penulis dapat menyelesaikan Skripsi ini. Shalawat serta salam tak lupa pula penulis haturkan atas junjungan Nabiullah saw, Nabi yang menjadi Rahmatan Lil Alamin, Nabi yang telah membawa umat manusia keluar dari masa jahiliyah menuju peradaban yang Islami. Semoga jalan yang telah Beliau tunjukkan menjadi penyelamat mereka di dunia dan akhirat.

Skripsi dengan judul "*Prediktor Kinerja Usaha Berdasarkan Kajian Perilaku Keuangan Pelaku UMKM di Kab. Luwu*" penulis hadirkan sebagai salah satu prasyarat untuk menyelesaikan studi strata satu (S1) dan memperoleh gelar Sarjana Manajemen di Fakultas Ekonomi dan Bisnis Islam Universitas Islam Negeri Alauddin Makassar.

Penyusunan Skripsi ini tidak lepas dari bimbingan, dukungan, dorongan, dan bantuan baik materi maupun moril dari berbagai pihak, terutama kepada seluruh keluarga besar, terkhusus dan istimewa kepada kedua orangtua, Ayahanda terkasih **Takdir Tahir** dan Ibunda tercinta **Kasmawati** yang telah mendidik dan membesarkan penulis dengan penuh perhatian, cinta, dan kasih sayang penulis ucapkan terima kasih yang tulus dan sebesar-besarnya . Semoga Allah SWT membalas semua kebaikan dan jasa-jasa kalian. Aamiin.

Selain itu, penulis juga menyampaikan rasa terima kasih kepada berbagai pihak, diantaranya :

1. Bapak **Prof. Dr. H. Hamdan Juhannis M.A, Ph.D** selaku Rektor Universitas Islam Negeri (UIN) Alauddin Makassar beserta jajarannya.

2. Bapak **Prof. Dr. H. Abustani Ilyas, M.Ag** selaku Dekan Fakultas Ekonomi dan Bisnis Islam beserta jajarannya.
3. Ibu **Dr. Hj.Rika Dwi Ayu Parmitasari SE.,M.comm** selaku Ketua Jurusan Manajemen dan Bapak **Muh Akil Rahman, SE.,M.Si** selaku Sekretaris Jurusan Manajemen UIN Alauddin Makassar.
4. Ibu **Rusnawati, SE.,MM** selaku Penasehat Akademik (PA) yang telah memberikan arahan dan masukan selama proses perkuliahan.
5. Bapak **Dr. Alim Syahriati, SE., M.Si** selaku pembimbing I dan Ibu **Andi Mulia, SE., M. Si** selaku pembimbing II yang telah meluangkan banyak waktu, saran, bimbingan, dan pengarahan dengan penuh kesabaran sehingga skripsi ini dapat terselesaikan.
6. Bapak **Dr. Murtiadi Awaluddin, SE., M.Si** selaku penguji I dan Ibu **Hj. Wahidah Abdullah, S.Ag., M.Ag** selaku penguji II yang telah meluangkan banyak waktu, saran, bimbingan, dan pengarahan dengan penuh kesabaran sehingga skripsi ini dapat terselesaikan.
7. Segenap Dosen Fakultas Ekonomi dan Bisnis Islam Universitas Islam Negeri (UIN) Alauddin Makassar yang telah memberikan Ilmu pengetahuan kepada penulis.
8. Segenap Staf Tata Usaha serta Akademik Fakultas ekonomi dan Bisnis Islam, yang telah memberikan kemudahan dalam menyelesaikan masalah administrasi perkuliahan.
9. Seluruh responden yang telah membantu penulis dalam mengisi kuesioner yang telah dibagikan.
10. Segenap teman-teman jurusan Manajemen 2017 khususnya teman-teman kelas Manajemen C dan Manajemen Keuangan angkatan 2017, terima kasih atas waktu dan kekrabannya selama ini.
11. Semua pihak yang tidak dapat penulis sebutkan satu persatu yang telah banyak memberikan sumbangsih selama menempuh pendidikan ini.

Penulis berharap agar skripsi ini dapat bermanfaat bagi penulis pada khususnya dan rekan-rekan mahasiswa serta pembaca pada umumnya. Semoga

Allah SWT senantiasa memberikan taufik dan Hidayah-Nya kepada kita semua, sehingga ilmu yang telah didapatkan dapat bermanfaat bagi semua pihak. Aamiin.

Wassalamu' alaikum Wr. Wb.

Samata-Gowa, 2021

Penulis

Rifka Rahayu Takdir
90200117101



DAFTAR ISI

PERNYATAAN KEASLIAN SKRIPSI.....	i
LEMBAR PENGESAHAN SKRIPSI	ii
KATA PENGANTAR.....	ii
DAFTAR ISI.....	vi
ABSTRAK	x
BAB I. PENDAHULUAN.....	1
A. Latar Belakang	1
B. Rumusan Masalah	9
C. Hipotesis.....	9
D. Definisi Operasional dan Ruang Lingkup Penelitian.....	12
E. Kajian Pustaka.....	13
F. Tujuan dan Kegunaan Penelitian.....	15
G. Sistematika Penulisan.....	16
BAB II. TINJAUAN TEORITIS	18
A. <i>Grand Theory</i>	18
B. Literasi Keuangan	20
C. Perilaku Keuangan	25
D. Usaha Mikro Kecil Menengah	27
E. Kinerja Bisnis.....	42
F. Penelitian Terdahulu	45
G. Hubungan Antar Variabel	51
H. Kerangka Fikir.....	55
BAB III. METODE PENELITIAN	57
A. Jenis Penelitian dan Sumber Data	57


B. Lokasi dan Waktu Penelitian.....	58
C. Pendekatan	58
D. Populasi dan Sampel	58
E. Metode Pengumpulan Data	60
F. Instrument Penelitian.....	60
G. Teknik Pengolahan dan Analisis Data	63
BAB IV. HASIL PENELITIAN DAN PEMBAHASAN.....	68
A. Objek Penelitian	68
B. Gambaran Penelitian	69
C. Pengujian Instrumen Data	75
D. Uji Hipotesis.....	88
E. Pembahasan.....	92
BAB V. PENUTUP.....	99
A. Kesimpulan	99
B. Saran.....	99
DAFTAR PUSTAKA	101
LAMPIRAN.....	104
DAFTAR RIWAYAT HIDUP	155

DAFTAR TABEL

Tabel 2.1 Kriteria UMKM Berdasarkan Omzet.....	32
Tabel 2.2 Kriteria UMKM Berdasarkan Jumlah Tenaga Kerja	32
Tabel 3.1 Instrumen Penelitian	61
Tabel 4.1 Karakteristik Responden Berdasarkan Usaha	70
Tabel 4.2 Jenis Kelamin.....	71
Tabel 4.3 Pernikahan.....	71
Tabel 4.4 Pendidikan Terakhir.....	72
Tabel 4.5 Jenis Usaha.....	73
Tabel 4.6 Surat Izin Usaha.....	74
Tabel 4.7 Pendapatan Tahunan	75
Tabel 4.8 Awal <i>Outer Loading (Measurement Model)</i>	76
Tabel 4.9 Modifikasi I <i>Outer Loading</i>	77
Tabel 4.10 Modifikasi II <i>Outer Loading</i>	79
Tabel 4.11 <i>Average Variance Extraced (AVE)</i>	80
Tabel 4.12 <i>Cross Loadings</i>	82
Tabel 4.13 <i>Fornell Larcker Criterion</i>	83
Tabel 4.14 <i>Cronbach Alpha dan Composite Realibility</i>	85
Tabel 4.15 Ringkasan Hasil <i>Measurement Model</i>	86
Tabel 4.16 Hasil <i>R-Square</i>	87
Tabel 4.17 Hasil Uji Hipotesis.....	89

DAFTAR GAMBAR

Gambar 1.1 Perkembangan UMKM di Kab. Luwu Tahun 2016-2020.....	3
Gambar 1.2 Perkembangan UMKM Kec. Belopa Tahun 2018-2020.....	4
Gambar 2.1 Kerangka Pikir.....	55
Gambar 4.1 Lambang Daerah Kab. Luwu	69
Gambar 4.2 Model Struktural	88



ABSTRAK

Nama : Rifka Rahayu Takdir
NIM : 90200117101
Judul : Prediktor Kinerja Usaha Berdasarkan Kajian Perilaku Keuangan Pelaku UMKM di Kab. Luwu

Penelitian ini bertujuan untuk mengetahui pengaruh literasi keuangan dan perilaku keuangan terhadap pengelolaan keuangan dan kinerja bisnis UMKM di Kab. Luwu. Variabel yang digunakan dalam penelitian ini adalah literasi keuangan dan perilaku keuangan sebagai variabel independen, dan variabel pengelolaan keuangan dan kinerja bisnis sebagai variabel dependen.

Penelitian ini merupakan penelitian kuantitatif. Sumber data dalam penelitian ini yaitu data primer dimana metode pengumpulan data menggunakan metode kuesioner yang disebar kepada masyarakat pelaku UMKM di Kab. Luwu, serta data sekunder melalui dokumen-dokumen terkait variabel yang diteliti. Jumlah sampel yang digunakan berjumlah 150 responden. Teknik analisis data dalam penelitian ini yaitu menggunakan Structural Equation Modelling (SEM) dengan menggunakan bantuan SmartPLS versi 3.0 for windows.

Hasil penelitian ini menjelaskan bahwa literasi keuangan berpengaruh signifikan terhadap pengelolaan keuangan, literasi keuangan berpengaruh positif terhadap kinerja bisnis, perilaku keuangan berpengaruh positif terhadap pengelolaan keuangan, perilaku keuangan berpengaruh tidak signifikan terhadap pengelolaan keuangan, dan pengelolaan keuangan berpengaruh positif signifikan terhadap kinerja bisnis.

UNIVERSITAS ISLAM NEGERI
ALAUDDIN
M A K A S S A R

BAB I

PENDAHULUAN

A. Latar Belakang

Usaha Mikro Kecil dan Menengah (UMKM) merupakan perilaku bisnis yang bergerak pada berbagai bidang usaha yang dijalankan oleh perseorangan, rumah tangga, maupun badan usaha ukuran kecil. UMKM di Indonesia ini memiliki peranan penting dalam pertumbuhan ekonomi nasional, khususnya dalam pertumbuhan ekonomi dan penuntasan jumlah pengangguran, mendorong pembangunan daerah, menciptakan lapangan pekerjaan dan menanggulangi kemiskinan. Peraturan mengenai UMKM tertuang dalam UU No. 20 Tahun 2008 tentang Usaha Mikro Kecil Menengah. Peraturan tersebut memutuskan bahwa usaha mikro merupakan usaha produktif yang dimiliki secara individu atau perorangan yang memenuhi kriteria usaha mikro sebagaimana diatur dalam undang-undang. Usaha kecil merupakan usaha ekonomi produktif yang berdiri sendiri, dilakukan oleh perorangan atau badan usaha yang bukan anak perusahaan maupun cabang dari perusahaan yang dimiliki, dikuasai, atau menjadi bagian langsung maupun tidak langsung dari usaha menengah atau usaha besar yang memenuhi kriteria usaha kecil sebagaimana dimaksud dalam undang-undang. Usaha menengah merupakan usaha ekonomi produktif yang berdiri sendiri, dilakukan oleh perorangan atau badan usaha yang bukan anak perusahaan atau cabang perusahaan yang dimiliki, dikuasai, atau menjadi bagian langsung maupun

tidak langsung dengan usaha kecil atau usaha besar dengan jumlah kekayaan bersih atau hasil penjualan tahunan sebagaimana diatur dalam undang-undang.

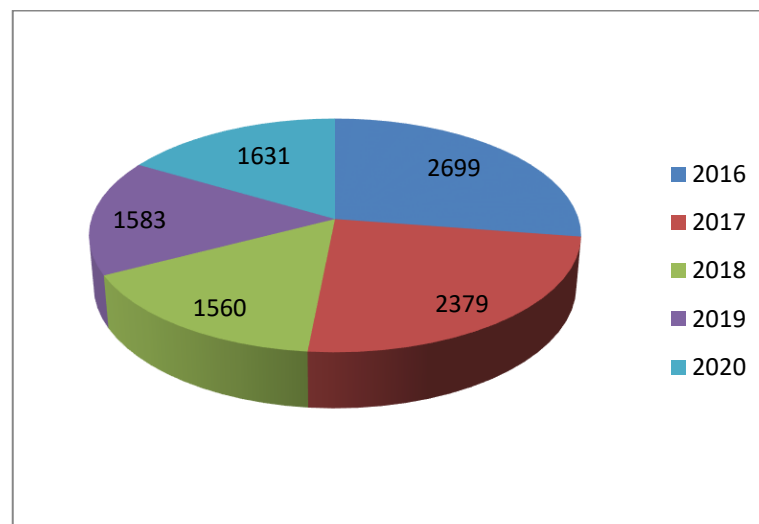
UMKM tidak lepas kaitannya dengan kewirausahaan. Kegiatan seorang wirausahaan sering dikaitkan dengan perusahaan kecil (usaha kecil), dan hal itu disebabkan karena cirri yang ada pada seorang wirausahawan yang dikatakan tidak dapat bekerja di dalam organisasi besar. Kenyataan yang ada menunjukkan bahwa usaha kecil adalah penyumbang besar kepada kekuatan ekonomi Negara dan telah terbukti terutama di saat resesi ekonomi pada tahun 1985 dan 1997. Usaha kecil merupakan kegiatan usaha yang mempunyai modal awal yang kecil, nilai kekayaan (*asset*) yang kecil, dan jumlah pekerja yang juga kecil. Usaha kecil beroperasi dalam bentuk perdagangan (*trading*) ataupun industri pengolahan (*manufacturing*).

Berikut disajikan data dari BPS Kab. Luwu tahun 2020 tentang perkembangan UMKM Kab. Luwu pada lima (5) tahun terakhir pada diagram di bawah ini :

UNIVERSITAS ISLAM NEGERI
ALAUDDIN
M A K A S S A R

Gambar 1.1

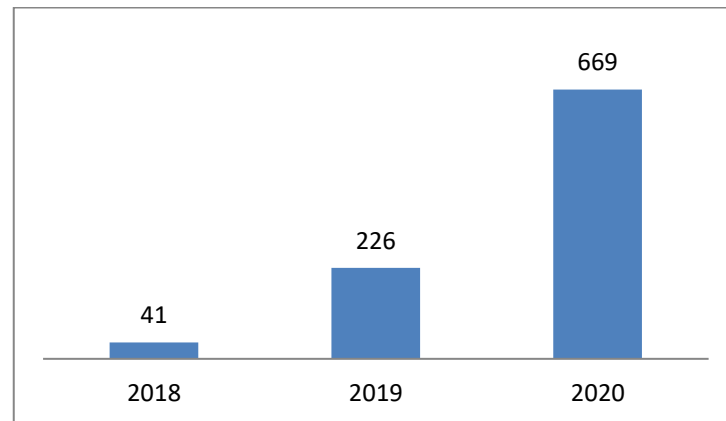
Perkembangan UMKM di Kab. Luwu Tahun 2016-2020



Sumber : *BPS Kab. Luwu (2020)*

Dari data diatas dapat dilihat bahwa perkembangan UMKM di Kab. Luwu mengalami penurunan signifikan pada tahun 2018 sebanyak 1560 pelaku dari 2379 pelaku UMKM. Namun mengalami kenaikan pada dua tahun terakhir yakni tahun 2019 sebanyak 1583 dan pada tahun 2020 sebanyak 1631 pelaku UMKM. Meskipun pelaku UMKM cukup banyak, namun sebagian besar UMKM mengalami kesulitan dalam mengembangkan usahanya.

Kecamatan Belopa dipilih sebagai objek penelitian karena merupakan kecamatan yang mempunyai pelaku UMKM terbanyak di Kab. Luwu pada tiga tahun terakhir yakni pada tahun 2018 hingga 2020 berdasarkan data Diskoperindag di bawah ini :

Gambar 1.2**Perkembangan UMKM Kec. Belopa Tahun 2018-2020**

Sumber : *Diskoperindag Kab. Luwu (2020)*

Pada umumnya masalah yang dihadapi oleh UMKM berkaitan dengan masalah kemampuan manajemen atau pengelolaan yang kurang profesional. Hal ini disebabkan oleh pengetahuan yang dimiliki sangat terbatas. Selain itu, ada juga masalah teknis yang sering dijumpai yaitu masalah belum dimilikinya sistem administrasi keuangan dan manajemen yang baik, karena belum dipisahkannya kepemilikan dan pengolahan perusahaan dengan keluarga. Rendahnya pendapatan dan kurangnya pengetahuan seseorang dalam mengelola keuangan memicu timbulnya masalah keuangan (Rahmayanti *et al.*, 2019). Menurut Dwiastanti (2018) yang dikutip oleh (Rahmayanti *et al.*, 2019) pengetahuan keuangan tidak hanya membuat individu mampu memanfaatkan asetnya secara bijak tetapi juga dapat memberikan nilai tambah secara ekonomi.

Banyak pelaku UMKM yang mengelola usahanya tanpa memiliki dasar pengetahuan maupun keterampilan mengenai manajemen usaha dan manajemen keuangan yang baik. Tidak jarang usaha hanya dijalankan dengan mengandalkan

insting dan pengalaman saja. Demikian pula dengan pengelolaan keuangan usaha, pengelolaan keuangan merupakan fakta yang akan dan harus dihadapi oleh seorang wirausaha dalam kehidupan sehari-hari agar dapat menyeimbangkan antara pendapatan dan pengeluaran untuk memenuhi kebutuhan hidup, dan tidak terjebak dalam kesulitan keuangan. Oleh karena itu, pengetahuan keuangan sangat penting diperhatikan dalam kehidupan saat ini. Banyak UMKM yang tidak melakukan pembukuan formal terhadap usahanya. Perhitungan laba sering dilakukan dengan sederhana tanpa melakukan analisis biaya secara memadai (Fauzi, 2020). Pertumbuhan ekonomi bisnis di era globalisasi menuntut seluruh UMKM untuk memperoleh keuntungan maksimal. Suatu UMKM harus mampu bersaing dalam perkembangan ekonomi karena usaha ini menyediakan kebutuhan masyarakat, serta dapat menyerap tenaga kerja yang banyak dan meningkatkan taraf hidup masyarakat.

Seiring dengan perkembangan UMKM yang meningkat, maka tingkat persaingan bisnis juga semakin ketat. Untuk memenangkan persaingan ini, diharapkan pelaku usaha memiliki ilmu dan pemahaman untuk mengelola keuangan serta berperilaku dalam mengambil keputusan terkait keuangan. Dalam mengukur kinerja UMKM, para pelaku usaha harus memiliki pengetahuan mengenai literasi, perilaku, serta pengelolaan keuangan.

Literasi keuangan adalah pengetahuan dan kesadaran masyarakat mengenai lembaga keuangan dan jasa keuangan yang didapat melalui kegiatan membaca. Literasi keuangan merupakan suatu keharusan bagi setiap orang agar terhindar dari masalah keuangan karena seseorang seringkali dihadapkan pada

situasi *trade off*, yaitu situasi dimana seseorang harus mengorbankan salah satu kepentingannya demi kepentingan lainnya (Yushita, 2017). Keberhasilan ataupun kegagalan seseorang dalam mengelola keuangan personalnya sangat ditentukan oleh tingkat literasi keuangan yang dimilikinya. Semakin tinggi tingkat literasi keuangan seseorang maka semakin baik tingkat manajemen keuangan personalnya, dan sebaliknya semakin rendah tingkat literasi keuangan seseorang maka semakin buruk tingkat manajemen keuangan personalnya (Wiharno, 2015). Literasi keuangan menurut beberapa pakar ekonomi bisa didefinisikan sebagai kemampuan untuk menggunakan keterampilan dan pengetahuan yang dimiliki untuk melakukan pengelolaan sumber daya keuangan secara efektif dan efisien demi memelihara kesejahteraan seumur hidup. Melihat definisi literasi keuangan, jelas bahwa setiap orang khususnya wirausaha (pelaku usaha) harus memiliki literasi keuangan agar mampu mengontrol masuk dan keluarnya uang yang dimiliki agar dapat menopang keberlangsungan usahanya. Menurut Otoritas Jasa Keuangan (OJK), literasi keuangan merupakan pengetahuan, keterampilan, dan keyakinan yang mempengaruhi sikap dan perilaku untuk meningkatkan kualitas pengambilan keputusan dan pengelolaan keuangan dalam rangka mencapai kesejahteraan.

Perilaku keuangan juga merupakan hal yang perlu dimiliki oleh wirausahawan. Perilaku keuangan erat kaitannya dengan tanggung jawab keuangan terkait cara pengelolaan tersebut. Tanggung jawab keuangan adalah proses mengelola uang secara lebih produktif (Ida dan Dwinta, 2010). Sedangkan menurut Nosingger (2001) perilaku keuangan merupakan studi tentang bagaimana

orang-orang di dunia nyata berperilaku dalam penentuan keuangan. Seseorang yang bertanggung jawab secara finansial lebih produktif dalam menggunakan uang yang dimiliki, seperti membuat anggaran, menghemat uang, mengontrol belanja, investasi, serta membayar kewajiban tepat waktu (Susanti *et al.*, 2017) yang dikutip oleh (Rahmayanti *et al.*, 2019). Konsep yang diuraikan secara jelas menyatakan bahwa perilaku keuangan merupakan sebuah pendekatan yang menjelaskan bagaimana manusia berhubungan dengan keuangan dipengaruhi oleh faktor psikologi.

Pengelolaan keuangan juga penting untuk mengukur kinerja UMKM. Pengetahuan keuangan dan perilaku keuangan erat kaitannya dengan pengelolaan dan pengendalian keuangan. Pengelolaan merupakan kegiatan untuk mengatur atau mengelola keuangan secara efektif sedangkan pengendalian merupakan kegiatan untuk memantau atau mengevaluasi apakah pengelolaan keuangan sesuai dengan anggaran yang direncanakan. Pengelolaan keuangan guna mengukur kinerja usaha yang efektif harus dilandasi oleh pengetahuan keuangan yang baik. Literasi keuangan juga berkaitan dengan perilaku keuangan. Pengelolaan keuangan juga dibutuhkan agar pelaku UMKM dapat memaksimalkan labanya serta untuk mengukur kinerja usaha.

Pelaku UMKM dengan latar belakang yang berbeda juga memiliki pengelolaan keuangan yang berbeda untuk setiap individu. Sebagian besar pelaku UMKM tidak memiliki pengetahuan keuangan untuk mengelola keuangan mereka dengan baik. Oleh karena itu penting untuk menerapkan literasi keuangan dan

perilaku keuangan serta pengelolaan keuangan agar dapat mengatur keuangan dan mengukur kinerja usahanya.

Beberapa penelitian menjelaskan bahwa literasi keuangan berpengaruh positif pada pengelolaan keuangan (Anugrah, 2018). Literasi keuangan berpengaruh positif pada pengelolaan keuangan UMKM (Rumbianingrum & Wijayangka, 2018). Penelitian ini juga didukung oleh pendapat Saputri (2019) yang mengatakan bahwa tingkat literasi keuangan berpengaruh positif terhadap pengelolaan keuangan UMKM. Pengelolaan keuangan usaha yang baik ditunjang oleh tingkat literasi keuangan yang tinggi.

Penelitian yang dilakukan oleh Aribawa (2016) mengatakan bahwa terdapat pengaruh literasi keuangan terhadap kinerja dan keberlangsungan usaha pada UMKM Kreatif di Jawa Tengah. Penelitian ini didukung oleh pendapat Ningsih (2018) mengatakan bahwa literasi keuangan mempunyai pengaruh signifikan terhadap kinerja UMKM.

Penelitian yang dilakukan oleh Arifin (2017) mengatakan bahwa *financial knowledge* berpengaruh positif terhadap *financial behavior*, yang berarti semakin besar pengetahuan individu, semakin baik perilaku keuangannya, semakin baik pula kinerja usaha yang dijalankannya.

Penelitian yang dilakukan oleh Listanti (2016) mengatakan bahwa perilaku keuangan memiliki pengaruh signifikan terhadap kinerja UMKM.

Sesuai dengan latar belakang di atas, maka penulis tertarik melakukan penelitian “**Prediktor Kinerja Usaha Berdasarkan Kajian Perilaku Keuangan Pelaku UMKM di Kab. Luwu**”.

B. Rumusan Masalah

Dari penjabaran latar belakang diatas, maka rumusan masalah dalam penelitian ini yaitu :

1. Bagaimanakah pengaruh literasi keuangan terhadap pengelolaan keuangan UMKM?
2. Bagaimanakah pengaruh literasi keuangan terhadap kinerja bisnis UMKM?
3. Bagaimanakah pengaruh perilaku keuangan terhadap pengelolaan keuangan UMKM?
4. Bagaimanakah pengaruh perilaku keuangan terhadap kinerja bisnis UMKM?
5. Bagaimanakah pengaruh pengelolaan keuangan terhadap kinerja bisnis UMKM?

C. Hipotesis

Hipotesis dapat didefinisikan sebagai jawaban atau dugaan sementara terhadap pertanyaan yang dikemukakan dalam perumusan masalah. Dari penjabaran literasi keuangan, perilaku keuangan, pengelolaan keuangan, serta kinerja bisnis di atas maka disusun hipotesis sebagai berikut :

1. Literasi keuangan terhadap pengelolaan keuangan UMKM

Financial literacy adalah penguasaan sekumpulan pengetahuan, sikap dan perilaku. Menurut Otoritas Jasa Keuangan (OJK), literasi keuangan merupakan pengetahuan, keterampilan, dan keyakinan yang mempengaruhi sikap dan perilaku untuk meningkatkan kualitas pengambilan keputusan dan pengelolaan keuangan dalam rangka mencapai kesejahteraan. Semakin tinggi tingkat literasi keuangan seseorang, semakin bagus pula pengelolaan keuangannya.

H1 : Diduga literasi keuangan (X1) berpengaruh terhadap pengelolaan keuangan (Y1)

2. Literasi keuangan terhadap kinerja bisnis UMKM

Seorang pelaku usaha harus memiliki pengetahuan tentang literasi keuangan. Dimana dengan literasi keuangan ini pelaku usaha dapat mengelola keuangan secara efektif dan efisien. Literasi keuangan dan kinerja usaha mempunyai hubungan yang erat. Secara logis hubungan ini diterapkan pada perusahaan dengan literasi keuangan yang baik akan mampu secara strategis mengidentifikasi dan merespon perubahan iklim bisnis, ekonomi, dan keuangan sehingga keputusan yang diambil akan menciptakan solusi inovatif dan terarah dengan baik untuk peningkatan kinerja dan keberlangsungan usaha (Aribawa, 2016)

H2 : Diduga literasi keuangan (X1) berpengaruh terhadap kinerja bisnis (Y2)

3. Perilaku keuangan terhadap pengelolaan keuangan UMKM

Xiao (2009) yang dikutip oleh Wiharno (2015) mendefinisikan perilaku keuangan (*financial behavior*) didefinisikan sebagai perilaku manusia dalam mengelola keuangannya. *Financial behavior* merupakan gambaran bagaimana seseorang berperilaku ketika berhadapan dengan keputusan keuangan yang harus dibuat. *Financial behavior* adalah ilmu yang mempelajari perilaku seseorang terkait cara memperlakukan, mengontrol, mengatur dan menggunakan sumber daya keuangan yang dimilikinya. Seseorang yang memiliki perilaku keuangan yang bertanggung jawab lebih efektif dalam menggunakan uang yang dimilikinya, seperti membuat anggaran, menghemat uang dan mengontrol belanja, berinvestasi, serta membayar kewajiban tepat waktu. Berbeda dengan seseorang yang gagal dalam mengelola keuangannya dapat menyebabkan masalah jangka panjang yang serius, tidak hanya bagi orang tersebut melainkan juga untuk perusahaan dan masyarakat (Alexander & Pamungkas, n.d.)

H3 : Diduga perilaku keuangan (X2) berpengaruh terhadap pengelolaan keuangan (Y1)

4. Perilaku keuangan terhadap kinerja bisnis UMKM

Perilaku keuangan berasal dari berbagai asumsi dan ide dari perilaku ekonomi. Keterlibatan emosi, sifat, dan berbagai hal yang melekat dalam diri individu sebagai makhluk intelektual dan sosial akan berinteraksi untuk memunculkan keputusan melakukan tindakan. Esiebugie, Richard & Emmanuel (2018) mengatakan bahwa pengetahuan keuangan dan sikap keuangan mempengaruhi kinerja UKM.

Perilaku keuangan merupakan kontributor penting untuk kinerja UKM. Berdasarkan penelitian Esiebugie, Richard & Emmanuel (2018) diketahui bahwa perilaku keuangan memiliki pengaruh yang signifikan terhadap kinerja UMKM.

H4: Diduga perilaku keuangan (X2) berpengaruh terhadap kinerja bisnis (Y2)

5. Pengelolaan keuangan terhadap kinerja bisnis UMKM

Pengelolaan keuangan merupakan upaya yang dilakukan oleh pemilik usaha dalam merancang kegiatan yang berkaitan dengan penyimpanan dan pengendalian keuangan. Pengelolaan juga merupakan kegiatan untuk mengatur atau mengelola keuangan secara efisien sedangkan pengendalian merupakan kegiatan untuk mengevaluasi apakah pengelolaan keuangan sudah sesuai dengan yang direncanakan atau dianggarkan. Menurut Sumarsono (2003) yang dikutip oleh Dermawan (2019) pengelolaan keuangan adalah kegiatan yang berhubungan dengan bagaimana cara mendapatkan dan menggunakan dana, serta mengelola asset sesuai dengan tujuan perusahaan. Pengelolaan keuangan yang baik akan memberikan kinerja yang baik bagi suatu usaha.

H5: Diduga pengelolaan keuangan (Y1) berpengaruh terhadap kinerja bisnis (Y2)

D. Definisi Operasional dan Ruang Lingkup Penelitian

1. Definisi Operasional

Variabel yang digunakan dalam penelitian ini ada dua, yaitu:

a) Variabel Independen

Variabel independen (variabel bebas) adalah variabel yang memengaruhi variabel lainnya. Variabel independen dalam penelitian adalah literasi keuangan dan perilaku keuangan.

b) Variabel Dependen

Variabel dependen (variabel terikat) merupakan variabel yang dipengaruhi oleh variabel lain. Variabel dependen pada penelitian ini yaitu pengelolaan keuangan dan kinerja usaha.

2. Ruang Lingkup Penelitian

Berdasarkan judul yang diajukan penulis, yaitu prediktor kinerja usaha berdasarkan kajian perilaku keuangan pelaku UMKM di Kab. Luwu, maka ruang lingkup pembahasan yang terdapat pada penelitian yang dilakukan yaitu bagaimana pengaruh literasi keuangan dan perilaku keuangan terhadap pengelolaan keuangan dan kinerja bisnis UMKM di Kab. Luwu.

E. Kajian Pustaka

Kajian pustaka dalam bagian ini dimaksudkan oleh penulis untuk memberi pemahaman serta penegasan bahwa masalah yang menjadi kajian tentang prediktor kinerja usaha berdasarkan kajian perilaku keuangan pelaku UMKM di Kab. Luwu yakni literasi keuangan dan pengelolaan keuangan. Penelitian ini dilakukan dengan menggunakan beberapa literatur yang relevan untuk mendukung penelitian. Beberapa referensi yang relevan dengan penelitian ini yaitu:

1. Buku karya Isfenti Sadalia dan Novi Andrani Butar-Butar. Yang berjudul perilaku keuangan : teori dan implementasi membahas tentang perilaku keuangan, teori prospect, perilaku penggunaan uang, perilaku pengelolaan uang, dan perilaku keuangan.
2. Jurnal karya Melfa Anggun Saputri. Yang berjudul hubungan antara tingkat literasi keuangan terhadap pengelolaan keuangan pada pelaku UMKM membahas tentang literasi keuangan dan pengelolaan keuangan.
3. Skripsi karya Suci Etika Ningsih. Yang berjudul pengaruh literasi keuangan terhadap kinerja usaha mikro, kecil, dan menengah di Kabupaten Jember membahas literasi keuangan dan manajemen keuangan.
4. Jurnal karya Dwitya Aribawa. Yang berjudul hubungan antara literasi keuangan terhadap kinerja dan keberlangsungan UMKM di Jawa Tengah membahas tentang literasi keuangan, kinerja, keberlanjutan usaha, dan UMKM kreatif.
5. Jurnal karya Poppy Alvianolita, Kusdi Rahardjo, dan Mohammad Iqbal. Yang berjudul pengaruh literasi keuangan dan inklusi keuangan terhadap kinerja usaha kecil di Kalimantan Timur.
6. Jurnal karya Haris Fauzi. Yang berjudul pelatihan manajemen keuangan bagi pelaku UMKM sebagai upaya penguatan UMKM Jabar juara naik kelas membahas tentang pelatihan, manajemen keuangan, dan penguatan UMKM.
7. Jurnal karya Armanita Novi. Yang berjudul pentingnya literasi keuangan bagi pengelolaan keuangan pribadi yang membahas tentang literasi keuangan dan pengelolaan keuangan.

8. Skripsi karya Risa Listanti dan Wida Purwidiyanti. Dengan judul Pengaruh Pengetahuan Keuangan, Perilaku Keuangan, Sikap Keuangan, dan Kesadaran Keuangan terhadap Kinerja UMKM di Purwokerto yang membahas tentang literasi keuangan, perilaku keuangan, sikap keuangan, kesadaran keuangan, dan kinerja UMKM.
9. Jurnal karya Gadi Djou. Yang berjudul analisis pengaruh literasi keuangan, sikap keuangan, dan kepribadian terhadap perilaku pengelolaan keuangan UMKM di Kabupaten Ende yang membahas tentang literasi keuangan, sikap keuangan, kepribadian, perilaku pengelolaan keuangan.

Dari beberapa karya tulis ilmiah tersebut, ada keterkaitan dengan yang akan diteliti oleh penulis akan tetapi dari segi materi dan lokasi penelitian yang berbeda.

F. Tujuan dan Kegunaan Penelitian

Dalam rangka untuk mengarahkan pelaksana penelitian dan mengungkapkan masalah yang dikemukakan pada pembahasan pendahuluan, maka dikemukakan tujuan kegunaan penelitian.

1. Tujuan Penelitian

Mengacu pada rumusan masalah yang telah dibuat, maka tujuan dari penelitian ini adalah:

- a) Untuk mengetahui pengaruh literasi keuangan terhadap pengelolaan keuangan UMKM.

- b) Untuk mengetahui pengaruh literasi keuangan terhadap kinerja bisnis UMKM.
- c) Untuk mengetahui pengaruh perilaku keuangan terhadap pengelolaan keuangan UMKM.
- d) Untuk mengetahui pengaruh perilaku keuangan terhadap kinerja bisnis UMKM.
- e) Untuk mengetahui pengaruh pengelolaan keuangan terhadap kinerja bisnis UMKM.

2. Kegunaan Penelitian

Kegunaan yang diperoleh dalam pelaksanaan penelitian ini terbagi dua antara lain:

- a) Kegunaan Teoritis
 - 1. Sebagai referensi dalam pengembangan ilmu pengetahuan.
 - 2. Sebagai bahan kajian untuk penelitian selanjutnya dengan tema yang relevan.
- b) Kegunaan Praktis

Diharapkan dengan adanya penelitian ini maka dapat memberi sumbangsi kepada pelaku (wirausaha) UMKM dalam mengelola dan mengukur kinerja usahanya.

G. Sistematika Penulisan

Adapun sistematikan penulisan yang dilakukan pada penelitian ini yaitu sebagai berikut:

BAB I : Pendahuluan

Pada Bab ini akan diuraikan rumusan masalah yang menjadi landasan dasar pemikiran atau latar belakang penelitian ini kemudian selanjutnya, disusun rumusan masalah dan diakhiri dengan sistematika penulisan

BAB II : Tinjauan Pustaka

Pada bab ini akan diuraikan beberapa teori dan penelitian terdahulu yang menjadi landasan yang berkaitan dengan masalah yang ingin diteliti dalam penulisan ini.

BAB III: Metode Penelitian

Pada bab ini akan diuraikan mengenai jenis dan lokasi penelitian, populasi dan sampel penelitian, metode pengumpulan data, instrumen penelitian, dan teknik pengolahan dan analisis data yang digunakan dalam memperoleh data di lapangan.

BAB IV: Analisis dan Pembahasan

Pada bab ini akan dirumuskan tentang analisis data dan pembahasan dari hasil data yang diperoleh dari data yang telah diolah dengan menggunakan metode-metode yang digunakan di dalam penelitian ini

BAB V: Penutup

Pada bab ini akan diuraikan tentang kesimpulan dari hasil analisis data yang diperoleh dalam penelitian .

BAB II

TINJAUAN TEORITIS

A. *Grand Theory*

1. Teori *Knowledge Based View (KBV)*

Knowledge Based View (KBV) merupakan eksistensi baru dari pandangan berbasis sumber daya perusahaan dari perusahaan dan memberikan teoritis yang kuat dalam mendukung *intellectual capital*. Pendekatan teori ini menggambarkan bahwasanya organisasi berperan dalam menghasilkan, mengintegrasikan, dan mendistribusikan pengetahuan. Pendekatan teori ini juga menyatakan bahwa sumber daya inti yang dimiliki organisasi adalah pengetahuan (Grant, 1996).

Knowledge merupakan komponen utama dan juga merupakan sumber daya penting yang dapat menjadi sumber keunggulan kompetitif yang berkelanjutan. *Knowledge* bukanlah data atau informasi, tetapi *knowledge* di dasarkan pada data dan informasi (Awad & Ghaziri, 2004) dalam penelitian (Wahyu et al., 2017). Kresna (2019) mengatakan bahwa *Knowledge Based Theory* atau *Resource Based Theory* menjelaskan adanya dua pandangan mengenai perangkat penyusunan strategi perusahaan yaitu pandangan yang berorientasi pada pasar (*market-based*) dan pandangan yang berorientasi pada sumber daya (*resource-based*). Pengembangan dari kedua perangkat ini menghasilkan pandangan baru, yaitu pandangan yang berorientasi pada pengetahuan.

Knowledge Based View theory menganggap bahwa pengetahuan merupakan sumber daya dan aset yang sangat penting bagi perusahaan yang jika dikelola dengan baik akan meningkatkan kinerja perusahaan. Jika kinerja

perusahaan meningkat maka otomatis nilai perusahaan akan ikut meningkat. Teori ini menjelaskan bahwa keberhasilan dari suatu usaha membutuhkan manajemen yang memiliki pengetahuan yang tinggi. Pengetahuan yang tinggi ini digunakan oleh UMKM dalam mengoprasionalkan usahanya sehingga kapasitas usahanya semakin meningkat. Dengan tingkat pengetahuan yang tinggi UMKM mampu untuk mengambil keputusan yang baik.

2. *Theory of Reasoned Action*

Teori tindakan beralasan atau *Theory of Reasoned Action* (TRA) yang diusulkan oleh Ajzen dan Fishbein (1980) mengusulkan bahwa minat perilaku (*behavioral intentional*) adalah suatu fungsi dari sikap (*attitude*) dan norma-norma subjektif (*subjective norm*) terhadap perilaku. *Theory of Reasoned Action* (TRA) mengasumsikan bahwa perilaku ditentukan oleh keinginan individu untuk melakukan ataupun tidak melakukan suatu perilaku tertentu atau sebaliknya. Keinginan ditentukan oleh dua variabel independen termasuk sikap dan norma subyektif. Norma subyektif mengacu pada tekanan sosial yang dirasakan untuk melakukan atau tidak melakukan perilaku. Norma subjektif merupakan determinan dari keinginan berperilaku. Norma subjektif adalah suatu konvensi sosial yang mengatur kehidupan manusia dan suatu fungsi keyakinan individu dalam hal menyetujui atau tidak menyetujui perilaku tertentu. Menyetujui atau tidak menyetujui suatu perilaku, didasari oleh suatu keyakinan yang dinamakan dengan keyakinan normative (Ajzen dan Fishbein, 1980) dalam penelitian (Mahyarni, n.d.)

Theory of Reasoned Action (TRA) juga mengemukakan bahwa perilaku dipengaruhi oleh sikap melalui proses pengambilan keputusan yang teliti dan beralasan, dan dampaknya terbatas pada tiga hal, yaitu perilaku tidak banyak ditentukan oleh sikap umum tetapi oleh sikap yang spesifik terhadap sesuatu, perilaku tidak hanya dipengaruhi oleh sikap tetapi juga oleh norma subyektif yaitu keyakinan kita mengenai apa yang orang lain inginkan agar kita lakukan, serta sikap terhadap suatu perilaku bersama-sama norma subyektif membentuk suatu niat untuk berperilaku tertentu.

B. Literasi Keuangan

Literasi keuangan sangat penting untuk dimiliki. Dengan memiliki pemahaman terhadap literasi keuangan akan menghasilkan keuangan yang sehat di masa depan. Kesulitan keuangan tidak hanya berasal dari rendahnya pendapatan. Kesulitan keuangan juga terjadi apabila salah dalam mengelolanya. Pendapatan yang besar juga akan mengalami kesulitan apabila tidak bisa mengelola keuangan dengan baik.

1. Pengertian Literasi Keuangan

Keuangan merupakan hal penting yang erat kaitannya dengan masyarakat dalam kehidupan sehari-hari. Pengetahuan keuangan yang dimiliki dapat membantu menentukan produk-produk keuangan yang dapat mengoptimalkan keputusan keuangan. Hal yang sangat penting bagi individu agar tidak salah mengambil keputusan keuangan adalah pengetahuan keuangan. Jika pengetahuan keuangan yang dimiliki kurang, maka akan mengakibatkan kerugian bagi usaha yang dijalaninya. Literasi keuangan merupakan pengetahuan dan kemampuan

untuk mengaplikasikannya (*knowledge and ability*). Tingkat literasi keuangan yang tinggi akan menghasilkan perilaku dan pengelolaan keuangan yang bijak dan efektif.

Menurut Otoritas Jasa Keuangan (OJK), *financial literacy* adalah tingkat pengetahuan, keterampilan dan keyakinan mengenai produk dan jasa keuangan yang dituangkan dalam indeks literasi. Indeks literasi ini sangat diperlukan dalam melihat tingkat pengetahuan masyarakat terhadap fitur, manfaat dan risiko, hak dan kewajiban mereka sebagai pengguna produk dan jasa keuangan.

Financial literacy terdiri atas kemampuan dan pengetahuan akan keuangan yang dimiliki oleh seseorang agar dapat mengatur sejumlah uang untuk mencapai kesejahteraan dan meningkatkan taraf hidupnya.

2. Dimensi Literasi Keuangan

Financial Literacy mencakup beberapa dimensi keuangan yang meliputi pengetahuan umum keuangan, tabungan dan pinjaman, asuransi, serta investasi.

a. Pengetahuan umum tentang keuangan.

Pengetahuan tentang keuangan meliputi pengetahuan keuangan pribadi, yaitu bagaimana mengatur pendapatan dan pengeluaran, serta memahami konsep dasar keuangan yang mencakup perhitungan tingkat bunga, pengaruh inflasi, *opportunity cost*, nilai waktu uang, likuiditas suatu aset, dan lain-lain.

b. Simpanan dan pinjaman

Simpanan dan pinjaman (tabungan dan kredit) merupakan produk yang dimiliki perbankan. Tabungan (*saving*) merupakan sejumlah uang yang

disimpan untuk kebutuhan dimasa depan. Seseorang dengan pendapatan yang lebih tinggi dibandingkan pengeluarannya cenderung menyimpan sisa uangnya. Sedangkan pinjaman (*borrowing*) adalah fasilitas untuk melakukan pinjaman dan membayarnya kembali dalam jangka waktu yang telah ditentukan dengan pemberian bunga.

c. Asuransi

Asuransi merupakan perlindungan yang bisa dilakukan dalam bentuk asuransi jiwa, asuransi properti, asuransi pendidikan dan asuransi kesehatan dengan tujuan untuk mendapatkan ganti rugi apabila terjadi hal yang tidak terduga seperti kematian, kehilangan, kecelakaan, atau kerusakan. Asuransi melibatkan pihak tertanggung untuk melakukan pembayaran premi secara berkala dalam kurun waktu tertentu yang berguna sebagai ganti polis yang menjamin perlindungan yang diperoleh dari pihak tertanggung.

d. Investasi

Investasi berarti menempatkan uang agar bisa bekerja sehingga dapat menghasilkan uang yang lebih bnyak. Cara yang sering digunakan seseorang dalam berinvestasi yaitu dengan meletakkan uang ke dalam surat berharga termasuk saham, obligasi dan reksa dana atau dengan memiliki *real estate*.

3. Tujuan Literasi Keuangan

Berdasarkan Rancangan Peraturan Otoritas Jasa Keuangan (OJK) tahun 2016, tujuan dari literasi keuangan adalah sebagai berikut :

a. Meningkatnya kemampuan dalam pengambilan keputusan keuangan

- b. Mengubah sikap dan perilaku dalam pengelolaan keuangan menjadi lebih baik, sehingga mampu menentukan dan memanfaatkan lembaga, produk, dan layanan jasa keuangan yang sesuai dengan kebutuhan dan kemampuan.

Tujuan dari literasi keuangan ini adalah agar pendapatan yang diperoleh tidak hanya dihabiskan untuk hal-hal yang bersifat konsumtif saja, melainkan untuk investasi yang lebih produktif dan membawa manfaat besar dikemudian hari.

4. Fungsi Literasi Keuangan

Berdasarkan Rancangan Peraturan Otoritas Jasa Keuangan (OJK) tahun 2016, fungsi dari literasi keuangan adalah sebagai berikut :

- a. Merencanakan dan melaksanakan kegiatan dalam rangka meningkatkan literasi keuangan.
- b. Melakukan pemantauan dan evaluasi atas pelaksanaan kegiatan dalam rangka meningkatkan literasi keuangan yang telah dilakukan oleh pelaku jasa keuangan.
- c. Memberikan masukan kepada unit bisnis yang melakukan riset dan pengembangan produk dan/atau layanan jasa keuangan yang sesuai dengan kebutuhan dan kemampuan konsumen dan/atau masyarakat.

5. Kategori Literasi Keuangan

Menurut Khairani (2016:96), literasi keuangan dapat dikategorikan dalam tiga kelompok, yaitu :

- a. >60% pengetahuan literasi keuangan rendah, lebih dari 60% masyarakat Indonesia memiliki pengetahuan pengelolaan keuangan rendah.
- b. 60%-79% pengetahuan literasi keuangan sedang, sekitar 60%-79% masyarakat Indonesia memiliki pengetahuan tentang pengelolaan keuangan yang baik.
- c. <80% pengetahuan literasi keuangan tinggi, kurang dari 80% masyarakat Indonesia memiliki pengetahuan tentang pengelolaan keuangan yang tinggi.

6. Indikator Literasi Keuangan

Indikator dalam pengukuran literasi keuangan menurut Silalahi (2016:17), antara lain :

- a. Pengetahuan umum tentang keuangan yang mencakup pengetahuan pribadi yakni bagaimana mengatur pendapatan dan pengeluaran keuangan.
- b. Tabungan dan pinjaman. Tabungan merupakan alternatif yang digunakan seseorang dalam perencanaan keuangan untuk berjaga-jaga apabila ada kebutuhan yang mendesak. Selain itu, pinjaman juga merupakan suatu hal yang penting dalam kegiatan keuangan. Saat seseorang membutuhkan uang untuk memenuhi kebutuhan konsumsi ataupun untuk investasi mereka akan melakukan pinjaman.
- c. Asuransi. Asuransi merupakan pengalihan risiko atau perlindungan financial sebagai ganti rugi dimana pihak tertanggung membayar premi kepada perusahaan asuransi.

d. Investasi. Dalam keuangan yang direncanakan perlu difikirkan untuk menyediakan pendapatan dengan tujuan investasi yang memperoleh keuntungan di masa yang akan datang.

C. *Perilaku Keuangan*

1. Pengertian Perilaku Keuangan

Financial behavior berhubungan dengan bagaimana seseorang memperlakukan, mengelola, dan menggunakan sumber daya keuangan yang dimilikinya (Susanti et al., 2017). Perilaku pengelolaan keuangan yang baik dapat dinilai dari bagaimana seseorang mengelola anggaran, menghemat uang, dan mengontrol pengeluaran serta berinvestasi jika memungkinkan (Anugrah, 2018). Menurut Gittman (2002) yang dikutip oleh (Susanti et al., 2017) perilaku keuangan pribadi adalah cara dimana individu mengelola sumber dana (uang) untuk digunakan sebagai keputusan penggunaan dana, penentuan sumber dana, serta keputusan untuk perencanaan pensiun.

Dari penjelasan diatas dapat diketahui bahwa perilaku keuangan merupakan tindakan yang tanggung jawab dan berhati-hati yang dilakukan seseorang dalam mengelola uang yang dimilikinya.

Di dalam Al-Qur'an pada QS. Al-Furqaan/25:67 mengandung perintah untuk tidak membelanjakan harta dengan berlebihan sebagai berikut:

وَالَّذِينَ إِذَا أَنْفَقُوا لَمْ يُسْرِفُوا وَلَمْ يَقْتُرُوا وَكَانَ بَيْنَ ذَلِكَ قَوَامًا (٦٧)

Terjemahnya:

“Dan orang-orang yang apabila membelanjakan (harta), mereka tidak berlebihan, dan tidak (pula) kikir, dan adalah (pembelanjaan itu) di tengah-tengah antara yang demikian (Kementerian Agama RI, 2015: 365)”.

Dalam tafsir Al-Muyassar, makna dari ayat tersebut adalah dan orang-orang yang jika membelanjakan (harta), mereka tidak berlebihan, tidak (pula) kikir, dan (pembelanjaan itu) di tengah-tengah antara yang demikian. Zubdatut Tafsir Min Fathil Qadir/ Syaikh Dr. Muhammad Sulaiman Al Asyqar, makna ayat tersebut adalah orang-orang yang apabila membelanjakan harta, mereka tidak berlaku boros (boros adalah banyak berbelanja melebihi batas normal) dan tidak pelit (pelit adalah kikir dan terlalu membatasi belanja). Pembelanjaan mereka itu sedang-sedang saja, tidak lebih dan tidak kurang.

Dari ayat ini dapat ditarik kesimpulan bahwa Allah SWT mengasihi pencari rejeki yang halal, membelanjakan hartanya dengan hemat (wajar) dan menyimpan kelebihanannya untuk kepentingan dimasa depan. Islam menghendaki setiap muslim untuk bisa berusaha dan mengelola usaha dengan baik, mengelola dan mengatur harta secara efisien dan proporsional, serta memiliki semangat dan kebiasaan menabung untuk masa depan dan kebutuhan tak terduga. Prinsip ini menjadi dasar beribadah kepada Allah agar dapat diterima (mabrur) karena niat, saran, dan caranya yang baik (Anonim, 2009) dalam penelitian (Anriani, 2017)

2. Faktor-faktor yang Mempengaruhi Perilaku Keuangan

Ida & Dwinta (2010) dalam penelitiannya mengatakan bahwa *locus of control*, pengetahuan keuangan, dan pendapatan berpengaruh terhadap perilaku manajemen keuangan. Kemudian, Maharani (2016) mengungkapkan bahwa

faktor-faktor yang mempengaruhi perilaku manajemen keuangan yaitu literasi keuangan pribadi dan sikap keuangan.

3. Indikator Perilaku Keuangan

Nababan dan Sadalia (2012) mengemukakan indikator *financial behaviour* atau perilaku keuangan sebagai berikut :

- a. Membayar tagihan tepat waktu.
- b. Membuat anggaran pengeluaran dan belanja.
- c. Mencatat pengeluaran dan belanja (harian, bulanan, dan lain-lain).
- d. Menyediakan dana untuk pengeluaran tidak terduga.
- e. Menabung secara periodik.
- f. Membandingkan harga antar toko atau swalayan atau supermarket sebelum memutuskan untuk melakukan pembelian.

D. Usaha Mikro Kecil Menengah

1. Pengertian Usaha Mikro Kecil Menengah

Terdapat berbagai rumusan definisi UMKM yang dibuat oleh berbagai instansi dan menjadi acuan sebelum disahkannya Undang-Undang Nomor 20 Tahun 2008, di antaranya adalah definisi yang dirumuskan Bank Indonesia, Biro Pusat Statistik, Kementerian Koperasi dan UKM, dan berbagai definisi lainnya berdasarkan kepentingan instansi masing-masing. Umumnya, definisi yang dibuat instansi-instansi tersebut lebih kepada kriteria kuantitatif yang diukur berdasarkan jumlah omzet dan kepemilikan aset. Menurut UU Nomor 9 Tahun 1995, definisi usaha kecil adalah:

- a. Usaha produktif milik warga Negara Indonesia yang berbentuk badan usaha perorangan yang tidak berbadan hukum, atau badan usaha berbadan hukum termasuk koperasi.
- b. Anak atau cabang perusahaan yang dimiliki, dikuasai, baik langsung maupun tidak langsung, dengan usaha menengah atau besar tidak termasuk dalam kategori usaha kecil.
- c. Memiliki kekayaan bersih paling banyak Rp 200 juta, tidak termasuk tanah dan bangunan tempat usaha, atau memiliki hasil penjualan paling banyak Rp 100 juta per tahun.

Setelah Undang-Undang Nomor 20 Tahun 2008 diberlakukan, definisi UMKM berubah menjadi:

- a. Usaha mikro adalah usaha produktif milik perorangan dan/atau badan usaha perorangan yang memenuhi kriteria usaha mikro.
- b. Usaha kecil adalah usaha ekonomi produktif yang berdiri sendiri, dilakukan oleh perorangan atau badan usaha yang bukan merupakan anak perusahaan atau bukan cabang perusahaan yang dimiliki, dikuasai, atau menjadi bagian langsung maupun tidak langsung dari usaha menengah atau usaha besar.
- c. Usaha menengah adalah usaha ekonomi produktif yang berdiri sendiri, dilakukan oleh perorangan atau badan usaha yang bukan merupakan anak perusahaan atau cabang perusahaan yang dimiliki, dikuasai, atau menjadi bagian baik langsung maupun tidak langsung dari usaha kecil atau usaha besar dengan jumlah kekayaan bersih atau hasil penjualan tahunan sebagaimana diatur dalam UU.

Pengertian baku tentang usaha mikro kecil dan menengah (UMKM) tidak diketahui secara diksi. Namun secara praktik UMKM sering dikaitkan dengan usaha yang memiliki keterbatasan modal. Namun tidak sedikit berawal dari UMKM kemudian berubah menjadi perusahaan yang maju. Data BPS dan Kementerian Koperasi dan UKM menunjukkan usaha skala kecil di Indonesia ada 99%. Pertumbuhan UMKM ini cukup baik dari tahun ke tahun. Pemerintah memberikan perhatian yang serius pada usaha ini. Alasannya, usaha kecil ini menjadi tulang punggung penyediaan tenaga kerja. Indonesia sebagai negara berkembang, sangat penting memperhatikan UMKM. Sebab, UMKM mempunyai kinerja lebih baik dalam penyerapan tenaga kerja, meningkatkan produktivitas tinggi, dan mampu menompang usaha besar. UMKM juga mampu menjadi ujung tombak bagi usaha besar dalam menyalurkan produk ke konsumen. Kedudukan UMKM ini sangat baik, selain mampu menyerap tenaga kerja, UMKM juga bersifat lincah sehingga mampu bertahan di dalam kondisi yang tidak menguntungkan.

Untuk mendirikan UMKM pun tidak perlu modal besar. Demikian halnya dengan tenaga kerjanya tidak memiliki standar pendidikan tertentu yang disyaratkan karyawan di suatu perusahaan besar. Pengurusan izin UMKM pun dipermudah oleh pemerintah. Dengan kondisi tersebut UMKM harus tumbuh dan berkembang, pelaku usaha dapat membuka usaha, baik itu dirumah, menyewa kios, kontrak ruko, berjualan di pasar, atau membuat gerobak dorong (Gatut Susanta dan M. Azrin Syamsuddin, 2009:6) dalam penelitian (Uliyani, 2018).

2. Ciri-ciri Usaha Mikro Kecil Menengah

UMKM tidak hanya berbeda dari aspek modal, omzet, dan jumlah tenaga kerja. Menurut Saifuddin Sarief dikutip oleh Uliyani (2018) ciri-ciri UMKM dapat diketahui berdasarkan kelompok usahanya. Usaha mikro umumnya memiliki ciri-ciri sebagai berikut :

1. Belum melakukan manajemen/pencatatan keuangan.
 2. Pengusaha dan SDMnya rata-rata berpendidikan rendah.
 3. Umumnya belum mengenal perbankan, tetapi lebih mengenal rentenir.
 4. Umumnya belum memiliki izin usaha atau persyaratan legalitas lainnya, termasuk NPWP.
 5. Tenaga kerja yang dimiliki kurang dari 4 orang.
 6. Perputaran usaha umumnya cepat, mampu menyerap dana yang relatif besar.
- Dalam situasi krisis ekonomi, kegiatan usahanya tetap berjalan bahkan mampu berkembang karena biaya manajemennya relatif rendah. Pada umumnya pelaku usaha mikro memiliki sifat tekun, sederhana, serta dapat menerima bimbingan.

Ciri-ciri usaha kecil diantaranya sebagai berikut:

1. Pada umumnya sudah melakukan pembukuan keuangan walaupun masih sederhana, sudah dipisahkannya keuangan usaha dari keuangan keluarga, dan sudah membuat neraca usaha.
2. SDMnya lebih maju dengan rata-rata berpendidikan SMA dan sudah memiliki pengalaman usaha.

3. Umumnya sudah memiliki izin usaha dan persyaratan kegiatan lainnya, termasuk NPWP.
4. Sebagian besar sudah berhubungan dengan perbankan, tetapi belum bisa membuat *business planning*, studi kelayakan, dan proposal kredit kepada bank sehingga masih sangat memerlukan jasa konsultan.
5. Memiliki tenaga kerja antara 5 sampai 19 orang.

Suatu usaha dikatakan usaha menengah apabila memiliki ciri-ciri sebagai berikut:

1. Umumnya sudah memiliki manajemen organisasi yang lebih baik, teratur, bahkan lebih modern dengan pembagian tugas yang jelas.
2. Sudah melakukan manajemen keuangan dengan menerapkan sistem akuntansi dengan teratur sehingga memudahkan mengaudit dan penilaian.
3. Sudah melakukan pengelolaan dan menjadi anggota organisasi perburuhan. Sudah memiliki Jamsostek dan pemeliharaan kesehatan.
4. Sudah memiliki segala persyaratan legalitas, antara lain izin gangguan (HO), izin usaha, izin tempat, NPWP, upaya pengelolaan lingkungan, dan lain-lain.
5. Sudah sering bermitra dan memanfaatkan pendanaan yang ada di bank.
6. Kualitas SDM meningkat dengan penggunaan sarjana sebagai manajer.

Dengan berbagai ciri yang terdapat pada UMKM, pihak yang berwenang perlu melakukan inventarisasi terhadap berbagai kelemahan yang dimiliki setiap UMKM agar pemetaan UMKM lebih akurat untuk menciptakan program pemberdayaan UMKM yang sesuai dengan kondisi tiap UMKM.

3. Kriteria Usaha Mikro Kecil Menengah

Kriteria UMKM dapat dikelompokkan berdasarkan jumlah aset dan omzet yang dimiliki setiap badan usaha sebagaimana yang dirumuskan Undang-Undang Nomor 20 Tahun 2008 tentang UMKM. Sedangkan pengelompokan berdasarkan jumlah karyawan yang terlibat dalam sebuah usaha tidak dirumuskan dalam peraturan tersebut. Kriteria UMKM yang ditentukan berdasarkan aset dan omzet yang dimiliki dapat dilihat pada tabel berikut :

Tabel 2.1
Kriteria UMKM berdasarkan Omzet

NO.	URAIAN	ASET	OMZET
1	Usaha Mikro	Maksimun Rp50 Juta	Maksimum Rp300juta
2	Usaha Kecil	>Rp50 juta - 500juta	>Rp 300 juta- 2,5milyar
3	Usaha Menengah	>Rp500 juta- < 1Milyar	>Rp 2,5 milyar- 50milyar

Sumber : *Undang-Undang Nomor 20 Tahun 2008*

Sementara BPS merumuskan kriteria UMKM berdasarkan jumlah tenaga kerja seperti yang terlihat pada tabel berikut :

Tabel 2.2
Kriteria UMKM berdasarkan Jumlah Tenaga Kerja

NO	KELOMPOK UMKM	JUMLAH TENAGA KERJA
1	Usaha Mikro	Kurang dari 4 orang
2	Usaha Kecil	5 sampai dengan 19 orang
3	Usaha Menengah	20 sampai dengan 99 orang

Sumber: *Badan Pusat Statistik (BPS)*

4. Struktur Organisasi Usaha Mikro Kecil Menengah

Menurut Uliyani (2018), ketika usaha masih kecil umumnya dikelola sendiri oleh pemiliknya dengan dibantu anggota keluarga. Mereka mengerjakan segalanya, termasuk administrasi dan pembukuan. Namun, setelah usaha berkembang, sebagai pemilik usaha akan merasa kerepotan dengan setumpuk pekerjaan sehingga perlu dibantu orang lain. Untuk itu, mengangkat beberapa tenaga kerja untuk membantu pekerjaan sehingga usaha berjalan dengan baik. Hal utama adalah orang yang terlibat dalam usaha tersebut harus mengetahui tugas, wewenang, dan tanggung jawabnya. Dalam organisasi UMKM, orang yang bekerja memiliki tujuan sama. Oleh karena itu, perlu dilakukan penetapan tujuan perusahaan, barulah menunjuk kepada orang yang disertai tugas dan tanggung jawabnya. Orang inilah yang memegang wewenang untuk mengambil keputusan, mengatur, dan mengawasi jalannya usaha.

Selanjutnya membagi pekerjaan kedalam kelompok lebih kecil beserta uraiannya. Pengelompokan ini berdasarkan wilayah, jenis produk, fungsi, dan

waktunya. Atau dengan istilah lain bagian pemasaran, produksi, keuangan, administrasi, dan lain sebagainya. Setiap kelompok ini dijelaskan uraian tugasnya, kepada siapa bertanggung jawab dan siapa yang menerima laporan pertanggungjawabannya. Hubungan antar kelompok ini akan berjalan harmonis bila ada koordinasi pekerjaan yang baik. Pembagian kelompok sebaiknya disederhanakan dengan mempertimbangkan efektivitas dan efisiennya. Tenaga kerja perlu ditambah bila memang dibutuhkan, dan demikian sebaliknya. Hal tersebut berkaitan dengan biaya yang dikeluarkan untuk menggaji tenaga kerja baru.

UMKM umumnya memakai sistem organisasi sederhana. Hal ini tentu saja untuk membentuk rentang kendali yang sedemikian rupa sehingga mudah dikendalikan. Misalnya, setiap bawahan memiliki satu atasan yang akan memberi perintah dan tetap menerima laporan. Atau tiap kelompok kecil yang terdiri dari 2-3 orang dipegang oleh satu atasan. Dengan kemampuan dan keterampilan bawahan, rentang kendali dapat dikontrol menjamin stabilitas dan kinerja organisasi perusahaan.

5. Kewirausahaan

Kewirausahaan berasal dari kata wira dan usaha secara etimologi. Wira berarti peluang, manusia unggul, teladan, gagah berani, dan berwatak agung. Sedangkan menurut Kamus Besar Bahasa Indonesia, wirausaha adalah orang yang pandai atau berbakat mengenali produk baru, menentukan cara produksi baru,

menyusun operasi untuk mengadakan produk baru, mengatur permodalan operasinya, serta memasarkannya.

Wirausaha adalah orang yang mendirikan, mengelola, mengembangkan dan melembagakan perusahaan miliknya atau orang yang memiliki kemampuan untuk melihat dan menilai kesempatan bisnis, mengumpulkan sumber daya yang dibutuhkan untuk mengambil tindakan yang tepat, dan mengambil keuntungan untuk sukses.

Menurut Thomas W. Zimmerer (1996;51) yang dikutip oleh (Saragih, 2017) mengungkapkan bahwa kewirausahaan merupakan proses penerapan kreativitas dan inovasi untuk memecahkan masalah dan mencari peluang yang dihadapi setiap orang dalam kehidupan sehari-hari. Inti dari kewirausahaan adalah kemampuan untuk menciptakan sesuatu yang baru dan berbeda melalui pemikiran kreatif dan tindakan inovatif demi terciptanya peluang. Kewirausahaan merupakan ilmu yang mengkaji pengembangan dan pembangunan semangat kreatifitas serta berani menanggung risiko terhadap pekerjaan yang dilakukan untuk mewujudkan hasil karya tersebut. Keberanian mengambil risiko sudah menjadi milik seorang wirausahawan karena mereka dituntut untuk berani dan siap jika usahanya yang belum memiliki perhatian dipasar.

Peran dari seorang wirausaha ada dua yaitu sebagai penemu dan sebagai perencana. Sebagai penemu wirausaha menemukan dan menciptakan produk baru, teknologi dan cara baru, ide-ide baru dan organisasi usaha baru. Sedangkan sebagai perencana, wirausaha berperan merancang usaha baru, merencanakan

strategi perusahaan baru, merencanakan ide-ide dan peluang dalam perusahaan. Menurut Penrose, kegiatan kewirausahaan mencakup identifikasi peluang didalam system ekonomi. Kapasitas atau kemampuan manajerial berbeda dengan kapasitas kewirausahaan.

Peter F. Drucker (1994) yang dikutip oleh (Saragih, 2017) menjelaskan kosep kewirausahaan merujuk pada sifat, watak, dan ciri-ciri yang melekat pada seseorang yang memiliki tekad untuk mewujudkan gagasan inovatif ke dalam dunia usaha yang nyata dan dapat mengembangkannya dengan tangguh. Sedangkan menurut Zimmerer kewirausahaan adalah penerapan kreativitas dan inovasi untuk memecahkan masalah dan upaya memanfaatkan peluang yang dihadapi setiap hari. Kewirausahaan merupakan gabungan dari kreativitas, inovasi dan keberanian menghadapi resiko yang dilakukan dengan kerja keras untuk membentuk dan memelihara usaha baru.

Entrepreneurship (Kewirausahaan) menurut Instruksi Presiden Republik Indonesia (INPRES) No. 4 Tahun 1995 tentang Gerakan Nasional Memasyarakatkan dan membudayakan *Entrepreneur* adalah semangat, sikap, perilaku dan kemampuan seseorang dalam menangani usaha atau kegiatan yang mengarah pada upaya mencari, menciptakan, menerapkan cara kerja, teknologi dan produk baru dengan meningkatkan efisiensi dalam rangka memberikan pelayanan yang lebih baik dan atau memperoleh keuntungan yang lebih besar.

Pada hakikatnya kewirausahaan adalah kemampuan kreatif dan inovatif yang dijadikan dasar, kiat dan sumber daya untuk menciptakan peluang agar

meraih kesuksesan dalam membangun usaha. Dapat disimpulkan bahwa kewirausahaan merupakan kemampuan seseorang dalam menghadapi berbagai risiko dengan mengambil inisiatif untuk menciptakan dan melakukan hal-hal baru melalui pemanfaatan berbagai sumber daya dengan tujuan untuk memberikan pelayanan yang terbaik dan memperoleh keuntungan sebagai konsekuensinya.

Berdasarkan definisi diatas kewirausahaan dapat didefinisikan sebagai suatu kemampuan kreatif dan inovatif untuk menciptakan nilai tambah barang dan jasa yang dilakukan dengan keberanian menghadapi risiko dengan pengetahuan yang dimiliki dalam rangka mendapatkan laba yang maksimal.

Allah SWT berfirman dalam Q.S Al-Gasyiyah/88 : 17-20 sebagai berikut :

أَفَلَا يَنْظُرُونَ إِلَى الْإِبِلِ كَيْفَ خُلِقَتْ (١٧) وَإِلَى السَّمَاءِ كَيْفَ رُفِعَتْ (١٨) وَإِلَى الْجِبَالِ كَيْفَ نُصِبَتْ (١٩) وَإِلَى الْأَرْضِ كَيْفَ سُطِحَتْ (٢٠)

Terjemahannya:

“Maka tidaklah mereka memperhatikan unta, bagaimana diciptakan? Dan langit, bagaimana ditinggikan? Dan gunung bagaimana ditegakkan? Dan bumi bagaimana dihamparkan?” (Kementerian Agama RI 2019).

Ayat ini tidak hanya memerintahkan manusia untuk memperhatikan alam sekitarnya, tetapi juga mengisyaratkan agar manusia pandai memanfaatkan potensi alam yang terhampar bagaikan tikar, dan langit yang tinggi bagaikan atap yang mampu menyimpan air sehingga akan menumbuhkan berbagai tanaman yang ada di muka bumi.

Sejauh ini manusia dengan akalnyanya mampu memanfaatkan berbagai sumber daya alam dengan maksimal untuk memenuhi kebutuhannya. Namun, sebagai seorang muslim, kita tetap harus menjunjung tinggi kaidah-kaidah islam dalam mengelola sumber daya alam tersebut. Salah satunya yakni tidak memperbolehkan seorang muslim mendapatkan harta dengan semaunya. Islam menegaskan ada cara-cara usaha yang sesuai dengan syarat dan ada pula yang tidak. Hal ini mengacu pada sebuah prinsip yang mengatakan bahwa segala sesuatu yang diperoleh dengan mementingkan kepentingan satu pihak dan merugikan pihak lain itu terlarang. Begitupun sebaliknya, cara yang digunakan memberikan manfaat dan keadilan bersama itulah yang diperbolehkan (halal). Sebagaimana firman Allah SWT yang terdapat dalam Q.S An-Nisa'/4 : 29 sebagai berikut:

يَا أَيُّهَا الَّذِينَ آمَنُوا لَا تَأْكُلُوا أَمْوَالَكُم بَيْنَكُم بِالْبَاطِلِ إِلَّا أَنْ تَكُونَ تِجَارَةً عَنْ تَرَاضٍ
مِنْكُمْ وَلَا تَقْتُلُوا أَنْفُسَكُمْ إِنَّ اللَّهَ كَانَ بِكُمْ رَحِيمًا (٢٩)

Terjemahannya:

“Hai orang-orang yang beriman, janganlah kamu saling memakan harta sesamamu dengan jalan yang batil, kecuali dengan jalan perniagaan yang berlaku dengan suka sama-suka di antara kamu. dan janganlah kamu membunuh dirimu; Sesungguhnya Allah adalah Maha Penyayang kepadamu”.

Menurut *Al-Qur'an* dan *Tafsirnya* terbitan Departemen Agama RI, ayat ini menegaskan larangan mengambil harta orang lain dengan jalan yang batil (tidak benar), kecuali dengan perniagaan (jual beli) yang berlaku atas dasar kerelaan bersama. Tindakan memakan harta dengan cara yang batil merupakan tindakan

yang dzalim yang tidak diridhoi oleh Allah SWT. Sebab itu sama saja dengan menguasai milik orang lain tanpa seizing dan kerelaannya.

Mencari harta dibolehkan dengan cara berjual beli dengan dasar kerelaan kedua belah pihak tanpa unsur paksaan. Karena jual beli dengan unsur paksaan tidak sah walaupun ada bayaran atau penggantinya. Dalam upaya mendapatkan kekayaan juga tidak diperbolehkan adanya unsur dzalim kepada orang lain dan tindakan memperoleh harta secara batil, misalnya mencuri, riba, jud, korupsi, dan sebagainya. Selain itu, Allah melarang membunuh diri karena merupakan perbuatan putus ada, dan orang-orang yang melakukannya adalah orang yang tidak percaya terhadap rahmat dan pertolongan Allah. Semua itu karena kasih sayang Allah kepada hamba-Nya demi kebahagiaan hidup mereka di duni dan di akhirat.

Menurut Quraish Shihab dalam Tafsir Al-Mishbah mengatakan bahwa larangan orang yang beriman melakukan tindakan memakan makanan dengan cara-cara yang batil karena merupakan larangan Allah SWT. Rahmat Allah Maha Luas, artinya Allah pasti akan selalu menjamin rezeki dan harta orang yang beriman, sehingga tidak sepatutnya melakukan tindakan demikian.

Sementara itu, Imam Suyuthi dalam Tafsir Al-Jalalain menegaskan bahwa orang yang beriman dilarang memakan makanan hasil curian atau harta hasil rampasan. Itu semua merupakan perbuatan yang dibenci oleh agama, kecuali harta yang didapat melalui jual beli yang dibenarkan oleh syariat.

Dari penjelasan di atas, dapat dipahami bahwasanya ayat ini dengan jelas melarang seseorang memakan harta sesamanya dengan jalan yang batil. Larangan ini sebagai penyelamat untuk diri sendiri dan orang lain. Dan Allah SWT menawarkan jual-beli sebagai untuk mendapatkan harta dengan cara yang halal. Setiap perdagangan (jual-beli) diperbolehkan dengan prinsip suka sama suka (ridha) namun harus tetap sesuai dengan ketentuan Al-Qur'an dan Hadist.

6. Inovasi

Inovasi dapat diartikan sebagai sesuatu hal yang baru dalam situasi sosial tertentu yang digunakan untuk memecahkan suatu masalah. Kata *innovation* sering diterjemahkan sebagai pembaruan. Inovasi adalah salah satu pilihan korporasi dalam menghadapi persainagn pasar dan pengelolaan yang berkelanjutan (Awaluddin, 2017). M. Rogers mengatakan bahwa *“an innovation is an idea, practice, or object that is perceived as new by an individual or other unit of adoption. It matters little, so far as human behavior is concerded. Whether or not an idea is “objectively” new as measured by the lapse of time since its first use or discovery. The perceived newness of the idea for the individual determines his or her reaction to if. If the idea seems new to the individual, it is an innovation”*. Yang artinya “sebuah inovasi adalah sebuah ide, praktek, atau objek yang dirasa baru bagi seseorang atau unit lain dari adopsi. Sedikit sekali hubungannya sepanjang yang menyangkut tingkah laku manusia, baik itu ide secara objektif baru yang diukur dari rentang waktu sejak pertama kali digunakan atau ditemukan. Corak yang dirasa baru dari ide tersebut menentukan reaksi

seseorang. Jika ide tersebut kelihatan baru bagi seseorang, maka itu adalah sebuah inovasi”.

Dalam wacana sosial dan kepustakaan riset, istilah inovasi sering dicampur aduk dengan istilah kreatif. Untuk membedakan pengertian tersebut, inovasi cenderung dilihat pada tingkat organisasi sedangkan istilah kreativitas cenderung dilihat pada tingkat individu. Dari beberapa pengertian inovasi, diketahui bahwa inovasi adalah suatu ide, metode, cara, barang-barang buatan manusia, yang dirasakan sebagai suatu hal yang baru bagi seseorang.

Ada lima jenis inovasi yang perlu dilakukan oleh pengusaha yaitu pengenalan barang baru atau perbaikan barang yang sudah ada, pengenalan metode produksi baru, pembukaan pasar baru, pengadaan *supply* bahan mentah atau setengah jadi, serta penciptaan bentuk organisasi industri yang baru. Semua inovasi yang dilakukan oleh para wirausaha akan memberikan dampak yang baik untuk keberlangsungan usahanya, misalnya saja dengan mendapatkan laba yang tinggi. Jiwa kewirausahaan ada pada setiap orang yang menyukai perubahan, pembaharuan, kemajuan dan tantangan, apapun profesi yang dijalannya. Kewirausahaan merupakan proses dalam mengerjakan sesuatu yang baru (kreatif) dan berbeda (inovatif) yang bermanfaat dalam memberikan nilai lebih. Oleh karena itu antara kewirausahaan dan inovasi memiliki hubungan yang sangat erat dalam menciptakan suatu hal yang unggul.

Inovasi juga berkaitan dengan strategi yang akan ditempuh seorang pelaku UMKM untuk meningkatkan kinerja bisnisnya. Inovasi tidak hanya tentang

produk, tetapi juga tentang bagaimana pelaku usaha dapat mengambil keputusan yang dapat mempertahankan usahanya serta meningkatkan pendapatannya.

E. Kinerja UMKM

1. Pengertian Kinerja

Mutegi dkk. (2015) yang dikutip oleh Listanti (2019) mendefinisikan kinerja UKM adalah hasil kerja yang dicapai oleh individu dan menyesuaikan dengan peran atau tugas individu tersebut dalam suatu perusahaan pada suatu periode waktu tertentu, yang dihubungkan dengan suatu ukuran nilai atau standar tertentu dari perusahaan individu tersebut bekerja. Kinerja usaha yang sukses tergantung pada kinerja ekonomi yang baik, dan cara para pelaku usaha dan karyawan bekerja bersama serta melakukan kegiatan dan tujuan mereka secara terkoordinasi. Kinerja usaha merupakan hasil akhir dari kegiatan usaha yang diraih oleh para pelaku usaha selama periode tertentu.

2. Faktor-faktor yang Mempengaruhi Kinerja Bisnis

Faktor-faktor yang mempengaruhi kinerja bisnis usaha kecil menurut Sudiarta et. Al antara lain:

- a. Pemasaran
- b. Akses permodalan
- c. Kemampuan berwirausaha
- d. Sumber Daya Manusia
- e. Pengetahuan keuangan
- f. Rencana bisnis
- g. Jaringan sosial

h. Akses informasi

3. Tujuan dan Kegunaan Penilaian Kinerja

Tujuan penilaian kinerja perusahaan menurut Munawir (2000:31) yang dikutip oleh (Ningsih, 2018) yaitu:

- a. Untuk mengetahui tingkat likuiditas, yaitu kemampuan perusahaan untuk memenuhi kewajiban keuangannya pada saat ditagih.
- b. Untuk mengetahui tingkat solvabilitas, yaitu kemampuan perusahaan untuk memenuhi kewajiban keuangannya apabila perusahaan tersebut dilikuidasi.
- c. Untuk mengetahui tingkat rantabilitas atau profitabilitas, yaitu menunjukkan kemampuan perusahaan untuk menghasilkan laba selama periode tertentu.
- d. Untuk mengetahui tingkat stabilitas usaha, yaitu kemampuan perusahaan untuk melakukan usahanya dengan stabil, yang diukur dengan mempertimbangkan kemampuan perusahaan untuk membayar beban bunga atas hutang-hutangnya termasuk membayar kembali pokok hutangnya tepat waktu serta kemampuan membayar deviden secara teratur kepada para pemegang saham tanpa mengalami hambatan atau krisis keuangan.

4. Manfaat Penilaian Kinerja

Menurut Munawir (2000:32) manfaat penilaian kinerja perusahaan yaitu :

- a. Untuk mengukur prestasi yang dicapai oleh suatu organisasi dalam periode tertentu yang mencerminkan tingkat keberhasilan pelaksanaan kegiatannya.
- b. Untuk menilai kontribusi suatu bagian dalam pencapaian tujuan perusahaan secara keseluruhan.

- c. Digunakan sebagai dasar penentuan strategi perusahaan untuk masa yang akan datang.
- d. Memberi petunjuk dalam melakukan keputusan dan kegiatan organisasi pada umumnya dan divisi pada khususnya.
- e. Sebagai dasar penentuan kebijaksanaan penanaman modal agar dapat meningkatkan efisiensi dan produktivitas perusahaan.

5. Indikator Pengukuran Kinerja

Menurut Musran Minuzu (2010) indikator pengukuran kinerja yaitu:

- a. Pertumbuhan penjualan
- b. Pertumbuhan modal
- c. Penambahan tenaga kerja setiap tahun
- d. Pertumbuhan pasar dan pemasaran
- e. Pertumbuhan keuntungan / laba usaha.

Menurut Awaluddin (2017) untuk mengukur kinerja perusahaan dan efektivitas penggunaan sumber daya dapat dilakukan dengan empat pendekatan, yaitu pendekatan tujuan, pendekatan sistem sumberdaya, pendekatan stakeholders, dan pendekatan nilai kompetitif. Mengevaluasi kinerja perusahaan didasarkan pada kemampuannya memenuhi kebutuhan dan harapan stakeholders eksternal, misalnya, pelanggan, pemasok, dan pesaing. Diantara empat pendekatan ini, pendekatan tujuan lebih sering digunakan karena alasan kemudahan, sederhana, dan fokusnya internal. Informasinya lebih mudah diakses oleh para pemilik manajer untuk proses evaluasi. Sementara pendekatan sistem sumber daya bergantung pada kualitas komunikasi internal dan sejauh mana mendapatkan

sumberdayanya. Pendekatan stakeholders berhubungan dengan isu-isu yang berkaitan dengan prioritas stakeholders eksternal. Sedangkan pendekatan nilai kompetitif bergantung pada fleksibilitas, efektivitas dan efisiensi struktur organisasi dalam memanfaatkan sumber daya untuk memenuhi tuntutan eksternal.

Quinn dan Rohrbaugh (1983) dalam Chong (2008:2) mengatakan bahwa pendekatan tujuan merupakan pendekatan yang paling tepat bagi usaha kecil dan menengah (UKM) dimana target-target internal didasarkan pada kepentingan pemilik manajer dan kemampuannya untuk mencapai target-target tersebut (Awaluddin, 2017).

F. Penelitian Terdahulu

Penelitian terdahulu bermanfaat untuk menjadi referensi dan tambahan pemikiran untuk penulis. Disini peneliti hanya menggunakan beberapa rujukan yang memberikan informasi tersendiri mengenai literasi keuangan, perilaku keuangan, pengelolaan keuangan, wirausaha, UMKM, dan kinerja bisnis yang kemudian peneliti memberikan argumen hubungannya. Berikut beberapa rujukan yang digunakan peneliti :

1. Penelitian yang dilakukan oleh Suci Etika Ningsih pada tahun 2018 mengenai “pengaruh literasi keuangan terhadap kinerja usaha mikro, kecil, dan menengah di Kabupaten Jember”. Penelitian ini menggunakan metode asosiatif kausal. Tujuannya untuk mengetahui pengaruh literasi keuangan terhadap kinerja UMKM di Kabupaten Jember. Hasil penelitian mengungkapkan bahwa literasi keuangan mempunyai pengaruh signifikan terhadap kinerja UMKM adalah terbukti atau diterima. Perbedaan penelitian

Suci Etika Ningsih dengan penelitian saya terdapat pada jumlah variable. Suci Etika Ningsih menggunakan 2 variabel yaitu X literasi Keuangan dan Y kinerja UMKM. Dalam penelitian ini saya menggunakan 4 variabel meliputi X1 literasi keuangan, X2 perilaku keuangan, Y1 pengelolaan keuangan, dan Y2 kinerja bisnis.

2. Penelitian yang dilakukan oleh Wilda Rahmayanti , Hanifah Sri Nuryani , dan Abdul Salam pada tahun 2019 dalam jurnal mengenai “pengaruh sikap keuangan dan perilaku keuangan terhadap literasi keuangan (studi kasus pada Ibu Rumah Tangga di Desa Lito Kec. Moyo Hulu). Penelitian ini menggunakan metode kausal. Tujuannya untuk menguji pengaruh sikap keuangan dan perilaku keuangan terhadap literasi keuangan. Hasil penelitian mengungkapkan bahwa sikap keuangan berpengaruh positif signifikan terhadap literasi keuangan, perilaku keuangan berpengaruh positif signifikan terhadap literasi keuangan. Perbedaan penelitian Wilda dkk dengan penelitian saya terdapat pada jumlah variable. Wilda dkk menggunakan 3 variabel yaitu X1 sikap keuangan, X2 perilaku keuangan, Y literasi keuangan. Dalam penelitian ini saya menggunakan 4 variabel meliputi X1 literasi keuangan, X2 perilaku keuangan, Y1 pengelolaan keuangan, dan Y2 kinerja bisnis.
3. Penelitian yang dilakukan oleh Melfa Anggun Saputri pada tahun 2019 mengenai “pengaruh tingkat literasi keuangan terhadap pengelolaan keuangan pada pelaku UMKM Kecamatan Mojolaban Kabupaten Sukoharjo”. Tujuannya untuk mengetahui seberapa besar tingkat literasi keuangan serta pengaruhnya terhadap pengelolaan keuangan pada pelaku UMKM Kecamatan

Mojolaban Kabupaten Sukoharjo. Hasil penelitian menunjukkan bahwa kriteria usaha UMKM yang ada di Kecamatan Mojolaban memiliki tingkat literasi keuangan dengan kategori sedang sebanyak 68 responden, literasi keuangan kategori tinggi sebanyak 31 responden, dan 1 responden memiliki tingkat literasi keuangan kategori rendah dari 100 responden. Variable literasi keuangan memiliki pengaruh positif terhadap pengelolaan keuangan usaha UMKM. Semakin tinggi literasi keuangan pada UMKM, maka pengelolaan keuangan usaha akan semakin bagus. Perbedaan penelitian Melfa Anggun Saputri dengan penelitian saya terdapat pada jumlah variable. Melfa Anggun Saputri menggunakan 2 variabel yaitu X tingkat literasi Keuangan dan Y pengelolaan keuangan. Dalam penelitian ini saya menggunakan 4 variabel meliputi X1 literasi keuangan, X2 perilaku keuangan, Y1 pengelolaan keuangan, dan Y2 kinerja bisnis. Sedangkan persamaan dalam penelitian saya terdapat pada X1 literasi keuangan berpengaruh terhadap Y1 pengelolaan keuangan.

4. Penelitian yang dilakukan oleh Eko Agus Prasetyo Endarto dan Aloysius Alfando Tirtana pada tahun 2020 mengenai “pengaruh literasi keuangan terhadap profitabilitas UMKM di Kota Tangerang”. Tujuannya untuk mengetahui apakah ada pengaruh antara literasi keuangan yang terdiri dari pengetahuan, perilaku, dan sikap keuangan terhadap keuntungan UMKM di Kota Tangerang. Hasil penelitian mengungkapkan bahwa terdapat pengaruh yang positif antara literasi keuangan dan keuntungan. Perbedaan penelitian ini dengan penelitian saya terdapat pada jumlah variable. Penelitian ini

menggunakan 2 variabel yang terdiri dari X literasi keuangan dan Y profitabilitas UMKM. Sedangkan penelitian saya menggunakan 4 variabel dimana X1 literasi keuangan, X2 perilaku keuangan, Y1 pengelolaan keuangan, dan Y2 kinerja bisnis.

5. Penelitian yang dilakukan oleh Haris Fauzi pada tahun 2020 mengenai “pelatihan manajemen keuangan bagi pelaku UMKM sebagai upaya penguatan UMKM Jabar juara naik kelas”. membahas tentang pelatihan, manajemen keuangan, dan penguatan UMKM.
6. Penelitian yang dilakukan oleh Armanita Novi pada tahun 2017 mengenai “pentingnya literasi keuangan bagi pengelolaan keuangan pribadi”. Tujuan dari penelitian ini adalah untuk melihat seberapa penting literasi keuangan bagi pengelolaan keuangan pribadi. Hasilnya adalah Literasi keuangan membantu individu terhindar dari masalah keuangan terutama yang terjadi akibat kesalahan pengelolaan keuangan. yang membahas tentang literasi keuangan dan pengelolaan keuangan. Perbedaan dalam penelitian terdapat pada jumlah variable. Dimana penelitian Armanita Novi ini menggunakan 2 variabel yakni X literasi keuangan dan Y pengelolaan keuangan pribadi. Sedangkan penelitian saya menggunakan 4 variabel, dimana X1 literasi keuangan, X2 perilaku keuangan, Y1 pengelolaan keuangan, dan Y2 kinerja bisnis.
7. Penelitian yang dilakukan oleh Gadi Djou pada tahun 2019 mengenai “analisis pengaruh literasi keuangan, sikap keuangan, dan kepribadian terhadap perilaku pengelolaan keuangan UMKM di Kabupaten Ende. Tujuan

penelitian ini adalah untuk mengetahui (1) pengaruh literasi keuangan terhadap perilaku pengelolaan keuangan, (2) pengaruh sikap keuangan terhadap perilaku pengelolaan keuangan, (3) pengaruh kepribadian terhadap perilaku pengelolaan keuangan pada pelaku UMKM perdagangan besar dan eceran; reparasi mobil dan sepeda motor di Kabupaten Ende. Hasil penelitian ini adalah (1) terdapat pengaruh positif literasi keuangan terhadap perilaku pengelolaan keuangan pada pelaku UMKM di Kabupaten Ende, (2) terdapat pengaruh positif sikap keuangan terhadap perilaku pengelolaan keuangan pada pelaku UMKM di Kabupaten Ende, dan (3) terdapat pengaruh positif kepribadian terhadap perilaku pengelolaan keuangan pada pelaku UMKM di Kabupaten Ende. Persamaan penelitian ini dengan penelitian saya terdapat pada jumlah variable. Dimana penelitian ini sama-sama menggunakan 4 variabel. Namun berbeda penempatan jumlah variable dependen dan independennya. Variable penelitian ini menggunakan 4 variabel yaitu X1 literasi keuangan, X2 sikap keuangan, X3 kepribadian, dan Y perilaku pengelolaan keuangan. Sedangkan penelitian saya menggunakan X1 literasi keuangan, X2 perilaku keuangan, Y1 pengelolaan keuangan, dan Y2 kinerja bisnis.

8. Penelitian yang dilakukan oleh Risa Listanti pada tahun 2019 mengenai “pengaruh literasi keuangan, perilaku keuangan, sikap keuangan dan kesadaran keuangan terhadap kinerja UMKM di Purwekerto. Tujuan penelitian ini adalah untuk mengetahui dan menganalisis (1) pengaruh literasi keuangan terhadap kinerja UMKM di Purwekerto, (2) pengaruh

perilaku keuangan terhadap kinerja UMKM di Purwekerto, (3) pengaruh sikap keuangan terhadap kinerja UMKM di Purwekerto, dan (4) pengaruh kesadaran keuangan terhadap kinerja UMKM di Purwekerto. Hasil penelitian ini menunjukkan bahwa perilaku keuangan, sikap keuangan, dan kesadaran keuangan secara parsial berpengaruh positif signifikan terhadap kinerja UMKM. Sedangkan literasi keuangan tidak berpengaruh terhadap kinerja UMKM di Purwekerto. Perbedaan penelitian saya dengan penelitian ini terletak pada jumlah dan letak variabelnya. Variable penelitian ini menggunakan 5 variabel yaitu X1 literasi keuangan, X2 perilaku keuangan, X3 sikap keuangan, X4 kesadaran keuangan, dan Y kinerja UMKM. Sedangkan penelitian saya menggunakan X1 literasi keuangan, X2 perilaku keuangan, Y1 pengelolaan keuangan, dan Y2 kinerja bisnis.

9. Penelitian yang dilakukan oleh Dinar Wahyudiati pada tahun 2017 tentang “Pengaruh Aspek Keuangan dan Kompetensi Sumber Daya Manusia (SDM) terhadap Kinerja Usaha Mikro Kecil dan Menengah (UMKM) di Desa Kasongan”. Tujuan penelitian ini adalah untuk mengetahui (1) pengaruh aspek keuangan terhadap kinerja UMKM di Desa Kasongan, (2) pengaruh kompetensi SDM terhadap kinerja UMKM di Desa Kasongan, dan (3) pengaruh aspek keuangan dan kompetensi SDM secara bersama-sama terhadap kinerja UMKM di Desa Kasongan. Hasil penelitian ini menunjukkan bahwa (1) terdapat pengaruh positif aspek keuangan terhadap kinerja UMKM di Desa Kasongan, (2) terdapat pengaruh positif kompetensi SDM terhadap kinerja UMKM di Desa Kasongan, dan (3) terdapat pengaruh positif aspek

keuangan dan kompetensi SDM secara bersama-sama berpengaruh positif terhadap kinerja UMKM di Desa Kasongan. Perbedaan penelitian saya dengan penelitian ini terletak pada jumlah dan letak variabelnya. Variable penelitian ini menggunakan 3 variabel yaitu X1 aspek keuangan, X2 kompetensi SDM, dan Y kinerja UMKM. Sedangkan penelitian saya menggunakan X1 literasi keuangan, X2 perilaku keuangan, Y1 pengelolaan keuangan, dan Y2 kinerja bisnis.

G. Hubungan Antarvariabel

1. Literasi keuangan terhadap pengelolaan keuangan

Literasi keuangan merupakan salah satu faktor yang mempengaruhi pengelolaan keuangan. Literasi keuangan akan mempengaruhi seseorang dalam berperilaku dan mengambil keputusan terhadap hal-hal yang berkaitan dengan keuangan. Seseorang yang memiliki pengetahuan yang tinggi akan mampu mengambil keputusan dan mengelola keuangannya dengan baik.

Hal ini sejalan dengan teori *Knowledge Based View Theory* (KBV) yang mengatakan bahwa keberhasilan suatu usaha membutuhkan manajemen yang memiliki pengetahuan yang tinggi. Pengetahuan yang tinggi akan membantu manajemen usaha dalam mengelola keuangannya dengan baik.

Penelitian yang dilakukan oleh Anugrah (2018) mengatakan bahwa perilaku keuangan yang bijak dan pengelolaan keuangan yang efektif dapat dibentuk melalui literasi keuangan yang tinggi. Literasi keuangan berpengaruh positif pada pengelolaan keuangan UMKM (Rumbianingrum & Wijayangka,

2018). Penelitian ini juga didukung oleh pendapat Saputri (2019) yang mengatakan bahwa tingkat literasi keuangan berpengaruh positif terhadap pengelolaan keuangan UMKM. Pengelolaan keuangan usaha yang baik ditunjang oleh tingkat literasi keuangan yang tinggi.

2. Perilaku keuangan terhadap pengelolaan keuangan

Perilaku keuangan erat kaitannya dengan tanggung jawab keuangan mengenai cara mengelola keuangan. Perilaku keuangan merupakan gambaran bagaimana seseorang berperilaku ketika dihadapkan dengan keputusan keuangan yang harus diambil. *Financial behavior* merupakan ilmu yang menjelaskan perilaku individu tentang bagaimana individu tersebut memperlakukan, mengelola, dan mengatur sumber daya keuangan yang dimilikinya.

Teori tindakan beralasan atau *Theory of Reasoned Action* (TRA) mengatakan bahwa keinginan individu menentukan perilaku untuk melakukan ataupun tidak melakukan perilaku tertentu. Perilaku dipengaruhi oleh sikap melalui proses pengambilan keputusan yang teliti dan beralasan. Seseorang yang memilih untuk berperilaku yang positif terkait keuangannya akan memiliki pengelolaan keuangan yang baik.

Seseorang yang memiliki perilaku keuangan yang bertanggung jawab cenderung efektif dalam penggunaan uang yang dimilikinya, seperti membuat anggaran, menghemat uang dan mengontrol belanja, investasi, serta membayar kewajiban tepat waktu (Susanti *et al.*, 2017) yang dikutip oleh (Rahmayanti *et al.*, 2019).

3. Literasi keuangan terhadap kinerja bisnis

Literasi keuangan atau pengetahuan yang dimiliki terkait masalah keuangan sangat penting bagi kinerja bisnis suatu UMKM. Dengan literasi keuangan, pelaku UMKM mampu menunjukkan perilaku keuangan dan kinerja bisnis yang baik.

Knowledge Based View Theory menganggap pengetahuan sebagai sumber daya yang sangat penting bagi perusahaan karena merupakan asset yang jika dikelola dengan baik akan meningkatkan kinerja perusahaan.

Hal ini didukung oleh penelitian yang dilakukan Askania (2016) yang berjudul “Influence of Financial Literacy on Performance of Small and Medium Enterprises: a Case of Butere Sub County Kakamega County Kenya” menunjukkan bahwa kinerja usaha sangat dipengaruhi oleh literasi keuangan. Penelitian ini didukung oleh penelitian yang dilakukan Anthony Abiodun & Harry (2016) yang menunjukkan bahwa literasi keuangan menjadi masalah khusus yang dihadapi oleh UMKM yang berdampak pada kemajuan ekonomi dan kinerja bisnis. penelitian yang dilakukan oleh Arifin (2017) mengungkapkan bahwa *financial knowledge* berpengaruh positif terhadap *financial behavior*, yang berarti semakin besar pengetahuan yang dimiliki oleh individu, semakin baik perilaku keuangannya, semakin baik pula kinerja usaha yang dijalaninya.

4. Perilaku keuangan terhadap kinerja bisnis

Perilaku keuangan menunjukkan bagaimana seseorang secara actual berperilaku dalam menentukan keuangannya. Keterlibatan emosi, sifat, kesukaan

dan berbagai hal yang melekat dalam diri manusia sebagai makhluk intelektual dan sosial akan berinteraksi untuk munculnya keputusan melakukan tindakan.

Theory of Reasoned Action (TRA) berpendapat bahwa minat perilaku adalah suatu fungsi dari sikap dan norma subjektif terhadap perilaku. Sikap dan perilaku seseorang dalam mengambil keputusan dapat mempengaruhi hasil dari keputusannya yang akan berdampak pada kinerja bisnis.

Penelitian yang dilakukan oleh Listanti (2016) mengatakan bahwa perilaku keuangan memiliki pengaruh signifikan terhadap kinerja UMKM.

5. Pengelolaan keuangan terhadap kinerja bisnis

Pengelolaan erat kaitannya dengan bagaimana cara untuk mendapatkan dana, menggunakan dana, serta mengelola asset sesuai dengan tujuan perusahaan. Pengelolaan keuangan yang baik member dampak positif terhadap kinerja usaha yang dijalankan (Sumarsono, 2003) yang dikutip oleh (Dermawan, 2019).

Theory of Reasoned Action (TRA) mengungkapkan bahwa perilaku ditentukan oleh keinginan individu untuk melakukan atau tidak melakukan suatu perilaku. Perilaku dipengaruhi oleh sikap melalui proses pengambilan keputusan. Seseorang yang memiliki perilaku positif terhadap keuangannya akan memiliki pengelolaan keuangan yang baik. Pengelolaan yang baik akan meningkatkan kinerja usaha.

Penelitian yang dilakukan oleh (Wahyudiati & Isroah (2018) yang hasilnya menyatakan bahwa terdapat pengaruh positif aspek keuangan terhadap kinerja

bisnis. Penelitian ini didukung oleh pendapat Dermawan (2019) yang mengatakan bahwa pengelolaan yang baik akan berdampak positif terhadap kinerja bisnis.

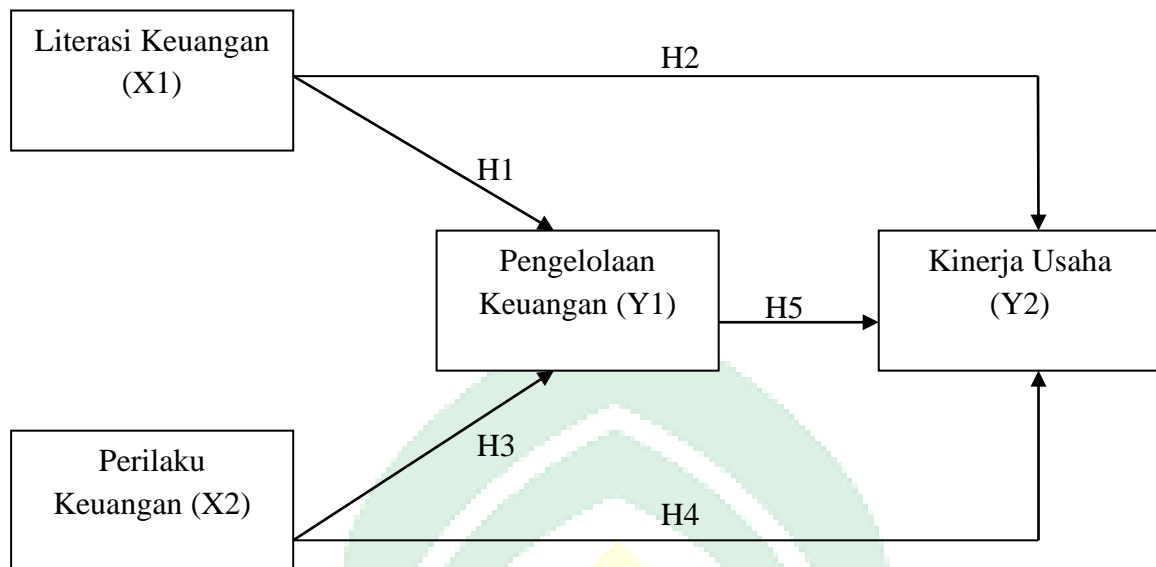
H. Kerangka Fikir

Pengelolaan keuangan merupakan kenyataan yang harus dihadapi oleh individu maupun pelaku UMKM agar dapat menyeimbangkan antara pendapatan dan pengeluaran. Pengelolaan merupakan kegiatan untuk mengatur atau mengelola keuangan secara efisien agar terhindar dari permasalahan keuangan. Literasi keuangan merupakan suatu keharusan bagi individu agar terhindar dari masalah keuangan karena sering kali dipertemukan dalam situasi *trade off* yaitu situasi dimana seseorang harus mengorbankan salah satu kepentingannya untuk kepentingan yang lain. Bijak tidaknya pengelolaan keuangan seseorang erat kaitannya dengan literasi keuangan. Semakin tinggi tingkat literasi seseorang, semakin baik pula pengelolaan keuangannya. Pengelolaan keuangan yang baik, akan berdampak pada perilaku keuangan seseorang dalam membelanjakan uangnya. Selain itu, juga berdampak terhadap kinerja bisnisnya. Seseorang yang memiliki literasi keuangan dan perilaku keuangan yang baik akan mampu mengelola keuangannya agar dapat memaksimalkan laba yang diperolehnya serta meningkatkan kinerja bisnisnya.

Hal ini dapat dilihat melalui kerangka konseptual berikut ini:

Gambar 2.1

Kerangka Fikir



BAB III

METODE PENELITIAN

A. Jenis Penelitian dan Sumber Data

1. Jenis Penelitian

Jenis penelitian yang digunakan adalah penelitian kuantitatif yaitu metode untuk menguji teori-teori tertentu dengan cara meneliti hubungan antarvariabel. Variable-variable ini biasanya diukur dengan instrument penelitian sehingga data yang terdiri dari angka-angka dapat dianalisis berdasarkan prosedur statistik (Noor, 2011:38).

2. Sumber Data

Jenis data yang digunakan dalam penelitian ini adalah data primer dan sekunder. Data primer adalah data yang diperoleh langsung dari sumber yang diamati dan dicatat untuk pertama kalinya (Marzuki, 2002). Data primer diperoleh melalui kuesioner yang disebarakan kepada pelaku UMKM. Data sekunder adalah data yang diperoleh tidak secara langsung dari sumber yang diamati. Data sekunder dapat diperoleh melalui internet, dokumen, buku, hasil penelitian, data publikasi BPS, data Diskoperindag, dan lain-lain.

B. Lokasi dan Waktu Penelitian

Penelitian ini dilakukan pada UMKM yang terdaftar di Dinas Koperasi, Perindustrian, UKM, dan Perdagangan (Diskoperindag) Kab. Luwu. Waktu penelitian berlangsung sejak dikeluarkannya surat izin penelitian (pada tanggal 11 Mei s/d 11 Juni 2021).

C. Pendekatan

Penelitian ini menggunakan pendekatan asosiatif kausal karena meneliti hubungan yang bersifat mempengaruhi antara dua variabel dengan menggunakan hubungan sebab-akibat. Penelitian asosiatif kausal merupakan penelitian yang bertujuan untuk mengetahui hubungan antara satu variabel dengan variabel lainnya, dan bagaimana suatu variabel independen memengaruhi variabel dependen (Sugiyono, 2014:56).

D. Populasi dan Sampel

1. Populasi

Populasi merupakan wilayah yang terdiri atas objek atau subjek yang mempunyai kualitas dan karakteristik tertentu yang ditetapkan oleh peneliti untuk dipelajari dan kemudian ditarik kesimpulannya (Sugiyono, 2015:80). Adapun populasi dalam penelitian ini adalah UMKM yang terdaftar di Dinas Koperasi, Perindustria, UKM, dan Perdagangan (Diskoperindag) Kab. Luwu sebanyak 669 pelaku Usaha Kecil.

2. Sampel

Sampel adalah suatu bagian dari jumlah dan karakteristik yang dimiliki oleh populasi (Sugiyono, 2015:81) Pengambilan sampel dapat dilakukan dengan dua cara yaitu: (1) Sampling Random (*Probability sampling*), teknik pengambilan sampel yang memberikan peluang yang sama bagi setiap unsur (anggota) populasi untuk dipilih menjadi anggota sampel. (2) Sampling nonrandom (*Nonprobability sampling*), yaitu teknik pengambilan sampel yang membatasi peluang bagi setiap unsure (anggota) populasi untuk dipilih menjadi anggota sampel (Sugiyono, 2015:84). Pemilihan sampel dalam penelitian ini menggunakan *probability sampling* dengan metode random sederhana (*simple random sampling*). Dimana random sederhana merupakan metode pengambilan sampel dimana objek-objek yang akan dijadikan sampel diambil secara acak dan tidak memperhatikan strata (tingkatan) yang ada di populasi.

Pengambilan sampel berdasarkan pertimbangan keterbatasan melakukan observasi terhadap seluruh sampel, untuk efisiensi waktu dan biaya untuk menghasilkan generalisasi terhadap populasi dan mengurangi kesalahan penelitian dalam pengambilan sampel. Besar sampel (sample size) yang akan diambil dihitung berdasarkan teori Hair yang mengatakan bahwa untuk mengukur banyaknya sampel, dapat digunakan perhitungan antara lima sampai dengan sepuluh kali variabel atau indikator yang diteliti ($5-10 \times$ jumlah indikator). Indikator dari penelitian ini berjumlah 24, maka didapatkan hasil perhitungan sampel sebagai berikut:

Jumlah sampel minimal = 10 × jumlah indikator

$$n = 10 \times 24 = 240$$

Dari perhitungan di atas, dapat diketahui bahwa jumlah sampel minimal adalah sebanyak 240 pelaku UMKM kemudian dibulatkan menjadi 250 sampel pelaku UMKM di Kab. Luwu.

E. Metode Pengumpulan Data

Teknik pengumpulan data yang digunakan dalam penelitian ini yaitu dengan menyebarkan kuesioner (angket). Kuesioner berisi seperangkat pertanyaan atau pernyataan tertulis kepada responden untuk dijawabnya (Sugiyono, 2014:199). Data primer diperoleh melalui pemberian kuesioner kepada pelaku UMKM. Data sekunder diperoleh dari artikel yang bersumber dari media cetak maupun elektronik, data dari Diskoperindag Kab. Luwu, website resmi BPS Kab. Luwu serta jurnal penelitian yang terkait dengan literasi keuangan, perilaku keuangan, pengelolaan keuangan, dan kinerja bisnis.

F. Instrument Penelitian

Alat bantu yang digunakan dalam mengumpulkan data disebut instrumen penelitian. Instrumen dalam penelitian ini menggunakan kuesioner (angket) yang merupakan daftar pernyataan yang diberikan kepada pelaku UMKM. Responden hanya diperbolehkan memilih jawaban yang telah disediakan. Skala pengukuran yang digunakan adalah skala likert 1-5 yaitu :

(1) Sangat Tidak Setuju (STS)

(2) Tidak Setuju (TS)

(3) Ragu-Ragu (R)

(4) Setuju (S)

(5) Sangat Setuju (SS)

Tabel 3.1
Intrumen Penelitian

No.	Variabel (1)	Definisi (2)	Indikator (3)	Skala (4)
1	Literasi Keuangan	Kemampuan dan pengetahuan yang dimiliki seseorang mengenai keuangan untuk bias mengelola keuangannya	1. Pengetahuan keuangan 2. Tabungan dan pinjaman 3. Asuransi	Likert 1-5
2	Perilaku Keuangan	Tindakan yang dilakukan seseorang dalam mengelola (perilaku) keuangannya	1. Membayar tagihan tepat waktu. 2. Membuat anggaran pengeluaran dan belanja 3. Mencatat pengeluaran dan	Likert 1-5

			<p>belanja (harian, bulanan, dan lain-lain).</p> <p>4. Menyediakan dana untuk pengeluaran tidak terduga.</p> <p>5. Menabung secara periodik.</p> <p>6. Membandingkan harga antar toko atau swalayan atau supermarket sebelum memutuskan untuk melakukan pembelian.</p>	
3	Pengelolaan Keuangan	Aktivitas yang berhubungan dengan usaha untuk mendapatkan dana dan menggunakannya	<p>1. Perencanaan keuangan</p> <p>2. Penganggaran keuangan</p> <p>3. Evaluasi keuangan</p> <p>4. Pengendalian keuangan</p>	Likert 1-5

		secara efektif dan efisien	5. Pembukuan keuangan	
4	Kinerja Usaha	Hasil akhir dari kegiatan usaha yang diraih oleh para pelaku usaha selama periode tertentu usaha yang dijalankannya	<ol style="list-style-type: none"> 1. Pertumbuhan penjualan 2. Pertumbuhan modal 3. Penambahan tenaga kerja setiap tahunnya 4. Pertumbuhan pasar dan pemasaran 5. Pertumbuhan keuntungan/laba usaha 	Likert 1-5

G. Teknik Pengolahan dan Analisis Data

Metode analisis dalam penelitian ini adalah analisis *Structural Equation Modeling* (SEM) dengan menggunakan software *Partial Least Square* (PLS). Analisis SEM adalah gabungan antara regresi ganda dan variable laten yang dibangun dengan analisis factor dari indicator atas variable laten tersebut (Noor, 2011:226). Menurut Hox & Bechger (2002), analisis SEM mengombinasikan analisis factor dan analisis jalur. SEM dapat melakukan pengujian secara bersamaan, yaitu model struktural yang mengukur hubungan antara variabel dependen

dan independen konstruk, serta model *measurement* yang mengukur hubungan (nilai *loading*) antara variabel indikator dengan konstruk (variabel laten). Dengan menggabungkan pengujian model struktural dan pengukuran tersebut memungkinkan peneliti untuk menguji kesalahan pengukuran (*measurement error*) sebagai bagian yang tak terpisahkan dari SEM dan melakukan analisis faktor bersamaan dengan pengujian hipotesis.

Penggunaan *Partial Least Square* bertujuan untuk melakukan prediksi hubungan antarkonstruk. Selain itu PLS juga membantu peneliti untuk mendapatkan nilai variabel laten yang bertujuan untuk melakukan pemprediksian.

Analisis data dalam penelitian ini terdiri dari :

1. Analisa Model Pengukuran (*Outer Model*)

Husein (2015) mengatakan bahwa analisa outer model dilakukan untuk memastikan *measurement* yang digunakan layak untuk dijadikan pengukuran (valid dan reliabel). Analisa model ini menspesifikasi hubungan antar variabel laten dengan indikator-indikatornya. Analisa outer model dapat dilihat dari beberapa indikator antara lain :

a) *Convergent Validity*

Indikator yang dinilai berdasarkan korelasi antara *item score/component score* dengan *construct score*, yang dapat dilihat dari *standardized loading factor* yang mana menggambarkan besarnya korelasi antar setiap item pengukuran (indikator) dengan konstraknya. Ukuran refleksif individual dikatakan tinggi jika berkorelasi > 0.7 dengan konstruk yang ingin diukur,

sedangkan menurut Chin yang dikutip oleh Imam Ghozali, nilai *outer loading* antara 0,5 – 0,6 sudah dianggap cukup.

b) *Discriminant Validity*

Model pengukuran dengan refleksif indicator dinilai berdasarkan *crossloading* pengukuran dengan konstruk. Jika korelasi konstruk dengan item pengukuran lebih besar daripada ukuran konstruk lainnya, maka menunjukkan ukuran blok mereka lebih baik dibandingkan dengan blok lainnya. Sedangkan menurut metode lain untuk menilai *discriminant validity* yaitu dengan membandingkan nilai *squareroot of average variance extracted* (AVE).

c) *Composite reliability*

Indikator untuk mengukur suatu konstruk yang dapat dilihat pada *view latent variable coefficients*. Untuk mengevaluasi *composite reliability* terdapat dua alat ukur yaitu *internal consistency* dan *cronbach's alpha*. Dalam pengukuran tersebut apabila nilai yang dicapai adalah $> 0,70$ maka dapat dikatakan bahwa konstruk tersebut memiliki reliabilitas yang tinggi.

d) *Cronbach's Alpha*

Uji reliabilitas yang dilakukan memperkuat hasil dari *composite reliability*. Suatu variabel dapat dinyatakan reliabel apabila memiliki nilai *cronbach's alpha* $> 0,7$.

Uji yang dilakukan diatas merupakan uji pada outer model untuk indikator reflektif. Untuk indikator formatif dilakukan pengujian yang berbeda. Uji untuk indikator formatif menurut Husein (2015) antara lain :

- a) *Significance of weights*. Nilai *weight* indikator formatif dengan konstruksya harus signifikan.
- b) *Multicollinearity*. Uji *multicollinearity* dilakukan untuk mengetahui hubungan antar indikator. Untuk mengetahui apakah indikator formatif mengalami *multicollinearity* dengan mengetahui nilai VIF. Nilai VIF antara 5-10 dapat dikatakan bahwa indikator tersebut terjadi *multicollinearity*.

2. Analisa Model Struktural (*Inner Model*)

Analisa *Inner model* menggambarkan hubungan antara variabel laten berdasarkan. Analisa *inner model* dapat dievaluasi dengan menggunakan *R-square* untuk konstruk dependen, *Stone-Geisser Q-square test* untuk *predictive relevance* dan uji t serta signifikansi dari koefisien parameter jalur struktural. Dalam mengevaluasi *inner model* dengan PLS dimulai dengan cara melihat *R-square* untuk setiap variabel laten dependen. Perubahan nilai pada *R-square* digunakan untuk menilai pengaruh variabel laten independen terhadap variabel laten dependen. Selain melihat nilai *R-square*, juga dapat dievaluasi dengan melihat nilai *Q-square* prediktif relevansi untuk model konstruktif. *Q-square* mengukur seberapa baik nilai observasi dihasilkan oleh model dan estimasi parameternya. Nilai *Q-square* lebih besar dari 0 (nol) menunjukkan bahwa model mempunyai nilai *predictive relevance*, sedangkan apabila nilai *Q-square* kurang dari 0 (nol), maka menunjukkan bahwa model kurang memiliki *predictive relevance*.

3. Pengujian Hipotesis

Hipotesis dapat diuji menggunakan nilai t-statistik dan nilai probabilitas. Maka untuk alpha 5% nilai t-statistik yang digunakan adalah 1,96. Sehingga

kriteria penerimaan/penolakan hipotesa adalah H_a diterima dan H_0 di tolak ketika t -statistik $> 1,96$. Untuk menolak/menerima hipotesis menggunakan probabilitas maka H_a di terima jika nilai $p < 0,05$ (Husein, 2015).



BAB IV

HASIL PENELITIAN DAN PEMBAHASAN

A. *Gambaran Umum Objek Penelitian*

1. **Gambaran Umum Kab. Luwu**

Secara geografis Kab. Luwu terletak pada koordinat antara $2^{\circ}3'45''$ sampai $3^{\circ}37'30''$ LS dan $119^{\circ}15''$ sampai $121^{\circ}43'11''$ BT. Kab. Luwu memiliki luas $3.000,25 \text{ km}^2$ yang terbagi dalam 227 Desa/Kelurahan dan 21 Kecamatan. Wilayah Kab. Luwu terbagi menjadi dua bagian yang dipisahkan oleh sebuah daerah otonom yakni Kota Palopo. Daerah yang terpisah tersebut adalah wilayah Walenrang dan Lamasi atau yang lebih dikenal dengan sebutan WALMAS. Ibu Kota Kab. Luwu terletak di Kecamatan Belopa yang juga merupakan wilayah pengembangan UMKM terbanyak di Kab. Luwu.

Secara administratif, Kab. Luwu memiliki batas wilayah sebagai berikut:

- a. Sebelah Barat berbatasan dengan Kab. Tana Toraja dan Kab. Enrekang
- b. Sebelah Timur berbatasan dengan Teluk Bone
- c. Sebelah Utara berbatasan dengan Kota Palopo dan Kab. Luwu Utara
- d. Sebelah Selatan berbatasan dengan Kab. Wajo dan Sidenreng Rappang (Sidrap)

Komoditi unggulan dari Kab. Luwu terdapat pada sektor perkebunan, pertanian, dan jasa pariwisata. Pada sektor perkebunan, komoditi yang diunggulkan adalah kelapa sawit, kakao, kopi, kelapa, cengkeh, jambu mete, kemiri, lada, pala, sagu, dan vanili. Pada sektor pertanian berupa jagung,

tembakau, dan ubi kayu. Sementara sektor jasa pariwisatanya yaitu wisata alam dan budaya.

2. Lambang Daerah Kab. Luwu

Gambar 4.1
Lambang Daerah Kab. Luwu



Sumber : <http://luwukab.go.id/> (Diakses pada 10 Agustus 2021)

Logo Kab. Luwu ini menggambarkan pola dan tata kehidupan masyarakat Kab. Luwu. Kab. Luwu telah dipimpin oleh 21 orang Kepala Daerah sejak tahun 1940 hingga saat ini.

B. Gambaran Penelitian

Dalam penelitian ini dilakukan penyebaran kuesioner kepada 250 responden pada masyarakat di Kab. Luwu. Karakteristik responden berguna untuk menguraikan deskripsi identitas responden yang diperoleh dari data diri yang

terdapat pada bagian data identitas responden yang meliputi usia, jenis kelamin, status pernikahan, pendidikan terakhir, jenis usaha, surat izin usaha, jumlah karyawan, dan pendapatan tahunan. Table mengenai data responden berikut ini disajikan untuk memperjelas karakteristik responden yang dimaksud:

1. Karakteristik Responden Berdasarkan Usia

Berdasarkan interval usia yang telah ditentukan, dari 250 responden terdapat 19 orang responden yang berada pada interval usia 17-20 tahun, 140 orang responden berada pada interval usia 21-30 tahun, 38 orang responden berada pada interval usia 31-40 tahun, dan 53 orang responden yang berada pada interval 41-50 tahun. Data ini dapat dilihat pada tabel berikut:

Table 4.1
Karakter Responden Berdasarkan Usia

No.	Usia	Jumlah	Persentase (%)
1	17-20	19	7,6
2	21-30	140	56
3	31-40	38	15,2
4	41-50	53	21,2
Jumlah		250	100

Sumber: Data primer yang diolah, (2021)

2. Karakteristik Responden Berdasarkan Jenis Kelamin

Dari 250 lembar kuesioner yang terisi, terdapat 106 responden laki laki dan 144 responden perempuan yang menjadi responden dalam penelitian ini. Data ini dapat dilihat dalam table dibawah ini:

Table 4.2
Karakteristik Responden Berdasarkan Jenis Kelamin

No	Jenis Kelamin	Jumlah	Persentase (%)
1	Laki-laki	106	42,4
2	Perempuan	144	57,6
Jumlah		250	100

Sumber: Data primer yang diolah, (2021)

3. Karakteristik Responden Berdasarkan Status Pernikahan

Dari 250 data responden yang terkumpul, terdapat 177 responden yang sudah menikah dan 73 responden yang belum menikah. Data ini dapat dilihat dalam table dibawah ini:

Table 4.3
Karakteristik Responden Berdasarkan Status Pernikahan

No	Status Pernikahan	Jumlah	Persentase (%)
1	Menikah	177	70,8
2	Belum Menikah	73	29,2
Jumlah		250	100

Sumber: Data primer yang diolah, (2021)

4. Karakteristik Responden Berdasarkan Pendidikan Terakhir

Berdasarkan data 250 responden, terdapat 6 orang responden dengan tingkat pendidikan SMP/ sederajat, 190 orang responden dengan tingkat pendidikan SMA/ sederajat, 17 orang responden dengan tingkat pendidikan Diploma/D3, 34 orang responden dengan tingkat pendidikan S1, dan 3 orang responden dengan tingkat pendidikan yang lebih rendah. Data ini dapat dilihat dalam table dibawah ini:

Table 4.4
Karakteristik Responden Berdasarkan Pendidikan Terakhir

No	Pendidikan Terakhir	Jumlah	Persentase (%)
1	SMP	6	2,4
2	SMA	190	76
3	D3	17	6,8
4	S1	34	13,6
5	Lainnya	3	1,2
Jumlah		250	100

Sumber: Data primer yang diolah, (2021)

5. Karakteristik Responden Berdasarkan Jenis Usaha

Data dari 250 responden menunjukkan bahwa terdapat 51 orang responden dengan usaha campuran, 19 orang responden dengan usaha warung makan, 17 orang responden dengan usaha pakaian, 10 orang responden dengan usaha bahan bangunan, 23 orang responden dengan usaha kedai, 8 orang responden dengan usaha percetakan/ATK, 2 orang responden dengan usaha ayam potong, 15 orang responden dengan usaha kue, 11 orang responden dengan usaha pencucian mobil, 7 orang responden dengan usaha bengkel, 14 orang responden dengan usaha kosmetik, 16 orang responden dengan usaha sembako, 7 orang responden dengan usaha aksesoris, 4 orang responden dengan usaha sablon, 3 orang responden dengan usaha salon, 5 orang responden dengan usaha toko tani, 1 orang responden dengan usaha permandian, 1 orang responden dengan usaha laundry, 9 orang responden dengan usaha sepatu dan tas, 17 orang

responden dengan usaha konter pulsa, 6 orang responden dengan usaha jual beli hasil laut, dan 3 orang responden dengan usaha tukang jahit. Data ini dapat dilihat pada tabel berikut:

Table 4.5
Karakteristik Responden Berdasarkan Jenis Usaha

No.	Jenis Usaha	Jumlah	Persentase (%)
1	Campuran	51	20,4
2	Warung Makan	19	7,6
3	Pakaian	17	6,8
4	Bahan Bangunan	10	4
5	Kedai	23	9,2
6	Percetakan/ATK	8	3,2
7	Ayam Potong	2	0,8
8	Kue	15	6
9	Cuci Mobil	11	4,4
10	Bengkel	7	2,8
11	Kosmetik	14	5,6
12	Sembako	16	6,4
13	Aksesoris	7	2,8
14	Sablon	4	1,6
15	Salon	4	1,6
16	Toko Tani	5	2
17	Laundry	1	0,4

18	Sepatu dan Tas	9	3,6
19	Konter	17	6,8
20	Jual Beli Hasil Laut	6	2,4
21	Tukang Jahit	3	1,2
22	Permandian	1	0,4
Jumlah		250	100

Sumber: Data primer yang diolah, (2021)

6. Karakteristik Responden Berdasarkan Surat Izin Usaha

Dari 250 data responden yang terkumpul, terdapat 214 responden yang sudah memiliki surat izin usaha dan 36 responden yang belum memiliki surat izin usaha. Data ini dapat dilihat pada tabel berikut:

Table 4.6
Karakteristik Responden Berdasarkan Surat Izin Usaha

No.	Surat Izin Usaha	Jumlah	Persentase (%)
1	Sudah Ada	214	85,6
2	Belum Ada	36	14,4
Jumlah		250	100

Sumber: Data primer yang diolah, (2021)

7. Karakteristik Responden Berdasarkan Pendapatan Tahunan

Berdasarkan 250 data dari responden, terdapat 203 orang responden dengan kisaran pendapatan Rp300.000.000/tahun, 34 orang responden dengan pendapatan Rp300.000.000–Rp2.500.000.000/tahun, 7 orang responden dengan pendapatan Rp2.500.000.000–Rp50.000.000.000/tahun,

dan 6 orang responden dengan pendapatan tahunan dibawah Rp100.000.000. Data ini dapat dilihat dalam table dibawah ini:

Table 4.7
Karakteristik Responden Berdasarkan Pendapatan Tahunan

No	Pendapatan Tahunan	Jumlah	Persentase (%)
1	Rp300.000.000	203	81,2
2	Rp300.000.000-Rp2.500.000.000	34	13,6
3	Rp2.500.000.000-Rp50.000.000.000	7	2,8
4	Lainnya	6	2,4
Jumlah		250	100

Sumber: Data primer yang diolah, (2021)

C. Pengujian Instrumen Data

1. Pengujian Kualitas Data melalui *Outer Model (Measurement Model)*

Husein (2015) mengatakan bahwa *analisa outer model* dapat dilihat dari beberapa indikator antara lain :

a. Uji Validitas Konvergen (*Convergent Validity*)

Dalam mengevaluasi *Outer Model*, tahap pertama yang dilakukan yakni menguji validitas konvergen (*Convergent Validity*) melalui *loading factor*. Sementara refleksif individual dengan konstruk yang diukur bisa diktakan tinggi jika berkorelasi lebih dari 0,70. Menurut Chin yang dikutip oleh Imam Ghozali, nilai *outer loading* antara 0,5 – 0,6 sudah dianggap cukup dalam melakukan penelitian pada tahap awal. Sehingga batas

loading factor yang digunakan dalam penelitian ini sebesar 0,60. Di proses awal analisis data dalam penelitian ini akan dieliminasi indikator yang memiliki nilai *loading factor* di bawah 0,6 kemudian peneliti memodifikasi dengan mengeksekusi kembali model tersebut.

Table 4.8
Awal Outer Loading (Measurement Model)

Indikator	Literasi Keuangan	Perilaku Keuangan	Pengelolaan Keuangan	Kinerja Bisnis	Ket.
X1.1	0,639				Valid
X1.2	0,646				Valid
X1.3	0,687				Valid
X1.4	0,616				Valid
X1.5	0,779				Valid
X1.6	0,805				Valid
X1.7	0,716				Valid
X2.1		0,433			Tidak Valid
X2.2		0,692			Valid
X2.3		0,600			Valid
X2.4		0,720			Valid
X2.5		0,779			Valid
X2.6		0,697			Valid
X2.7		0,523			Tidak Valid
Y1.1			0,824		Valid

Y1.2			0,903		Valid
Y1.3			0,740		Valid
Y1.4			0,863		Valid
Y1.5			0,678		Valid
Y2.2				0,850	Valid
Y2.2				0,881	Valid
Y2.3				0,717	Valid
Y2.4				0,744	Valid
Y2.5				0,859	Valid

Sumber : Data diolah dengan Smart PLS 2021

Berdasarkan tabel diatas, diketahui bahwa ada beberapa hasil kuesioner yang tidak memenuhi syarat signifikansi 5% dengan nilai indicator dibawah 0,6 atau tidak valid. Pada modifikasi yang dilakukan terdapat 2 indikator yang tidak memenuhi syarat signifikansi yang sudah ditentukan, yaitu X2.1 (0,433) dan X2.7 (0,523). Hal ini dapat dilihat dari hasil olah data menggunakan SmartPLS pada nilai loading factor dibawah 0,6 sehingga indicator tersebut tidak memenuhi *convergent validity*. Adapun table modifikasi *outer loading (measurement model)* dapat dilihat pada table berikut:

Tabel 4.9
Modifikasi Outer Model (Measurement Model)

Indikator	Literasi Keuangan	Perilaku Keuangan	Pengelolaan Keuangan	Kinerja Bisnis	Ket.
-----------	----------------------	----------------------	-------------------------	-------------------	------

X1.1	0,639				Valid
X1.2	0,646				Valid
X1.3	0,687				Valid
X1.4	0,616				Valid
X1.5	0,779				Valid
X1.6	0,805				Valid
X1.7	0,716				Valid
X2.2		0,747			Valid
X2.3		0,575			Tidak Valid
X2.4		0,774			Valid
X2.5		0,787			Valid
X2.6		0,668			Valid
Y1.1			0,825		Valid
Y1.2			0,904		Valid
Y1.3			0,738		Valid
Y1.4			0,863		Valid
Y1.5			0,677		Valid
Y2.2				0,851	Valid
Y2.2				0,881	Valid
Y2.3				0,716	Valid
Y2.4				0,743	Valid
Y2.5				0,859	Valid

Sumber: Data diolah dengan SmartPLS 2021

Dari table diatas, dapat diketahui bahwa masih terdapat 1 indikator yang tidak valid setelah dikeluarkannya 2 indikator pada perhitungan sebelumnya (X2.1 dan X2.7) yaitu X2.3 (0,575) sehingga indicator tersebut dieliminasi lagi dari model. Adapun hasil kuesioner yang valid yaitu sebagai berikut:

Table 4.10
Modifikasi Outer Model (Measurement Model)

Indikator	Literasi Keuangan	Perilaku Keuangan	Pengelolaan Keuangan	Kinerja Bisnis	Ket.
X1.1	0,639				Valid
X1.2	0,646				Valid
X1.3	0,687				Valid
X1.4	0,616				Valid
X1.5	0,779				Valid
X1.6	0,805				Valid
X1.7	0,716				Valid
X2.2		0,779			Valid
X2.4		0,813			Valid
X2.5		0,798			Valid
X2.6		0,690			Valid
Y1.1			0,827		Valid
Y1.2			0,905		Valid

Y1.3			0,741		Valid
Y1.4			0,861		Valid
Y1.5			0,674		Valid
Y2.1				0,849	Valid
Y2.2				0,879	Valid
Y2.3				0,721	Valid
Y2.4				0,745	Valid
Y2.5				0,858	Valid

Sumber: Data diolah dengan SmartPLS 2021

Dari tabel modifikasi diatas dilihat bahwa semua *loading factor* memiliki nilai diatas 0,60 sehingga konstruk untuk semua variable sudah tidak ada yang dieliminasi dari model dan sudah dikatakan valid serta memenuhi validitas dengan *loading factornya* memiliki nilai di atas 0,60.

Berikutnya, validitas konvergen (*Convergent Validity*) juga dinilai melalui AVE (*Average variance extracted*). Suatu model yang mempunyai nilai AVE diatas 0,5 dikategorikan mempunyai validitas konvergen (*Convergent Validity*) yang tinggi. Setelah eliminasi dari *loading factor* yang dibawah 0,6 maka model tersebut mempunyai nilai AVE sebagai berikut :

Table 4.11

AVE (*Average Variance Extraced*)

Variable	AVE
Literasi Keuangan	0,661

Perilaku Keuangan	0,492
Pengelolaan Keuangan	0,649
Kinerja Bisnis	0,595

Sumber : Data diolah dengan SmartPLS 2021

Berdasarkan tabel di atas dapat diketahui bahwa terdapat nilai AVE dari konstruk dalam model di bawah 0,5 yaitu Perilaku Keuangan (0,492). Nilai tersebut menunjukkan bahwa data dalam penelitian ini telah memenuhi syarat kedua validitas konvergen (*Convergent Validity*). Gabungan dari penilaian dari *outer loading* dan uji AVE (*Average variance extracted*) menjelaskan penelitian ini valid konvergen dan memenuhi syarat untuk dilanjutkan ke tahap uji validitas diskriminan (*Discriminant Validity*).

b. Uji Validitas Diskriminan (*Discriminant Validity*)

Uji Validitas Diskriminan (*Discriminant Validity*) merupakan suatu tahap yang dilakukan untuk mengetahui apakah variabel atau indikator dalam penelitian yang dilakukan memiliki nilai yang unik dan hanya terkait dengan variabel atau indikatornya sendiri, serta bukan dari variabel atau indikator diluar yang diharapkan. Ada 2 (dua) tahap untuk melihat apakah penelitian ini memiliki validitas diskriminasi yang baik, yaitu hasil *cross loading* dan hasil *fornell larcker criterion*. Mengukur nilai *cross loading*, yang mana hasil *cross loading* harus bisa memperlihatkan bahwa

indicator dari setiap konstruk harus memiliki nilai lebih tinggi disbanding indicator pada konstruk lainnya. Berikut adalah hasil uji *cross loading*:

Table 4.12
Cross Loadings

Indikator	Literasi Keuangan	Perilaku Keuangan	Pengelolaan Keuangan	Kinerja Bisnis
X1.1	0,639	0,617	0,520	0,436
X1.2	0,646	0,631	0,496	0,378
X1.3	0,687	0,567	0,575	0,422
X1.4	0,616	0,278	0,297	0,365
X1.5	0,779	0,367	0,486	0,462
X1.6	0,805	0,369	0,460	0,540
X1.7	0,716	0,296	0,458	0,566
X2.2	0,454	0,779	0,577	0,345
X2.4	0,442	0,813	0,584	0,385
X2.5	0,595	0,798	0,604	0,528
X2.6	0,474	0,690	0,540	0,432
Y1.1	0,497	0,687	0,827	0,550
Y1.2	0,614	0,748	0,905	0,656
Y1.3	0,467	0,615	0,741	0,471
Y1.4	0,642	0,582	0,861	0,761
Y1.5	0,454	0,345	0,674	0,584
Y2.1	0,510	0,518	0,701	0,849

Y2.2	0,587	0,584	0,757	0,879
Y2.3	0,412	0,192	0,405	0,721
Y2.4	0,522	0,296	0,398	0,745
Y2.5	0,605	0,538	0,696	0,858

Sumber : Data diolah dengan SmartPLS 2021

Dari table diatas dapat diketahui bahwa nilai *cross loading* dari masing-masing item terhadap konstruknya lebih besar daripada nilai loading dengan konstruk lainnya. Maka dapat ditaik kesimpulan bahwa tidak ada masalah pda validitas diskriminan. Seluruh indikator memiliki koefisien korelasi yang lebih besar dengan masing-masing konstruknya dibandingkan dengan nilai koefisien korelasi indikator pada blok konstruk di kolom lainnya.

Metode berikutnya yaitu *fornell larcker criterion*, untuk mendapatkan *diskrimanant validity* yang baik dari suatu penelitian maka akar dari AVE pada konstruk harus lebih tinggi dibanding korelasi kontruk dengan variabel laten lainnya. Berikut ini hasil uji *fornell larcker criterion* yang diperoleh dalam hasil penelitian ini:

Table 4.13
Fornell Larcker Criterion

Variabel	Literasi Keuangan	Perilaku Keuangan	Pengelolaan Keuangan	Kinerja Bisnis
Literasi Keuangan	0,701			0,653

Perilaku Keuangan	0,642	0,771	0,749	0,554
Pengelolaan Keuangan	0,671		0,806	0,756
Kinerja Bisnis				0,813

Sumber : Data diolah dengan SmartPLS 2021

Berdasarkan table diatas dapat diketahui bahwa seluruh variabel memiliki nilai yang lebih tinggi ketika menjelaskan variabelnya sendiri dibandingkan dengan variabel lain pada kolom yang sama. Ketika diamati, literasi keuangan memiliki nilai 0,701 yang lebih tinggi dibandingkan perilaku keuangan dan pengelolaan keuangan yang berada pada kolom yang sama. Sama halnya dengan kinerja bisnis yang memiliki nilai sebesar 0,813 yang nilainya lebih tinggi dibandingkan literasi keuangan, perilaku keuangan, dan pengelolaan keuangan yang terdapat pada kolom yang sama.

Maka dari itu, dapat ditarik kesimpulan bahwa model data yang diuji dalam penelitian ini telah memenuhi syarat yang menunjukkan bukti bahwa konstruk pada model tersebut mempunyai *diskriminant validity* serta sebagai tahapan awal sebelum melakukan pengujian hipotesis setelah melewati berbagai rangkaian pengujian.

c. *Composite Reliability*

Nilai *Composite Reliability* secara spesifik yang dapat diterima pada penelitian eksploratori adalah berkisar antara 0,60 hingga 0,70 (Hair, 2014). Konstruk dikatakan memiliki realibilitas yang tinggi jika nilainya 0,70. Adapun tabel nilai *Composite Reliability* adalah sebagai berikut:

Table 4.14
Cronbach Alpha dan Composite Reliability

Variabel	Cronbach's Alpha	Composite Reliability
Literasi Keuangan	0,826	0,870
Perilaku Keuangan	0,772	0,854
Pengelolaan Keuangan	0,862	0,902
Kinerja Bisnis	0,873	0,906

Sumber : Data diolah dengan SmartPLS 2021

Berdasarkan tabel di atas dapat disimpulkan bahwa semua konstruk reliabel, baik *composite reliability* maupun *cronbach's alpha* mempunyai nilai di atas 0,70. Dengan demikian, semua variabel pada model penelitian ini memiliki *internal consistency reliability*.

Berdasarkan beberapa data sebelumnya, maka dapat disimpulkan bahwa penelitian ini mempunyai *convergent validity* yang baik, *discriminant validity* yang baik, dan *internal consistency reliability* yang baik. Berikut ini adalah tabel yang memperlihatkan ringkasan *validitas* dan *realibilitas* :

Table 4.15
Ringkasan Hasil *Measurement Model*

Variabel	Indikator	Loading Factor	Composite Realibility	AVE	Discriminant Validity
Literasi	X1.1	0,639	0,870	0,492	YA
Keuangan	X1.2	0,646			
	X1.3	0,687			
	X1.4	0,616			
	X1.5	0,779			
	X1.6	0,805			
	X1.7	0,716			
Perilaku	X2.2	0,779	0,854	0,595	YA
Keuangan	X2.4	0,813			
	X2.5	0,798			
	X2.6	0,690			
Pengelolaan	Y1.1	0,827	0,902	0,649	YA
Keuangan	Y1.2	0,905			
	Y1.3	0,741			
	Y1.4	0,861			
	Y1.5	0,674			
Kinerja	Y2.2	0,849	0,906	0,661	YA
Bisnis	Y2.2	0,879			
	Y2.3	0,721			

	Y2.4	0,745			
	Y2.5	0,858			

Sumber : Data diolah dengan SmartPLS 2021

2. Pengujian Model Struktural (*Inner Model*)

Pengujian model struktural dilakukan untuk melihat hubungan antara konstruk, nilai signifikansi dan *R-square* dari model penelitian. Model ini dievaluasi dengan menggunakan *R-square* untuk konstruk dependen Uji T dan signifikansi dari koefisien parameter jalur struktural.

Dalam penilaian model penelitian dengan PLS, dimulai dengan melihat *R-square* untuk setiap variabel laten dependen. Berikut tabel hasil estimasi *R-square* dengan menggunakan SmartPLS.

Table 4.16
Hasil *R-Square*

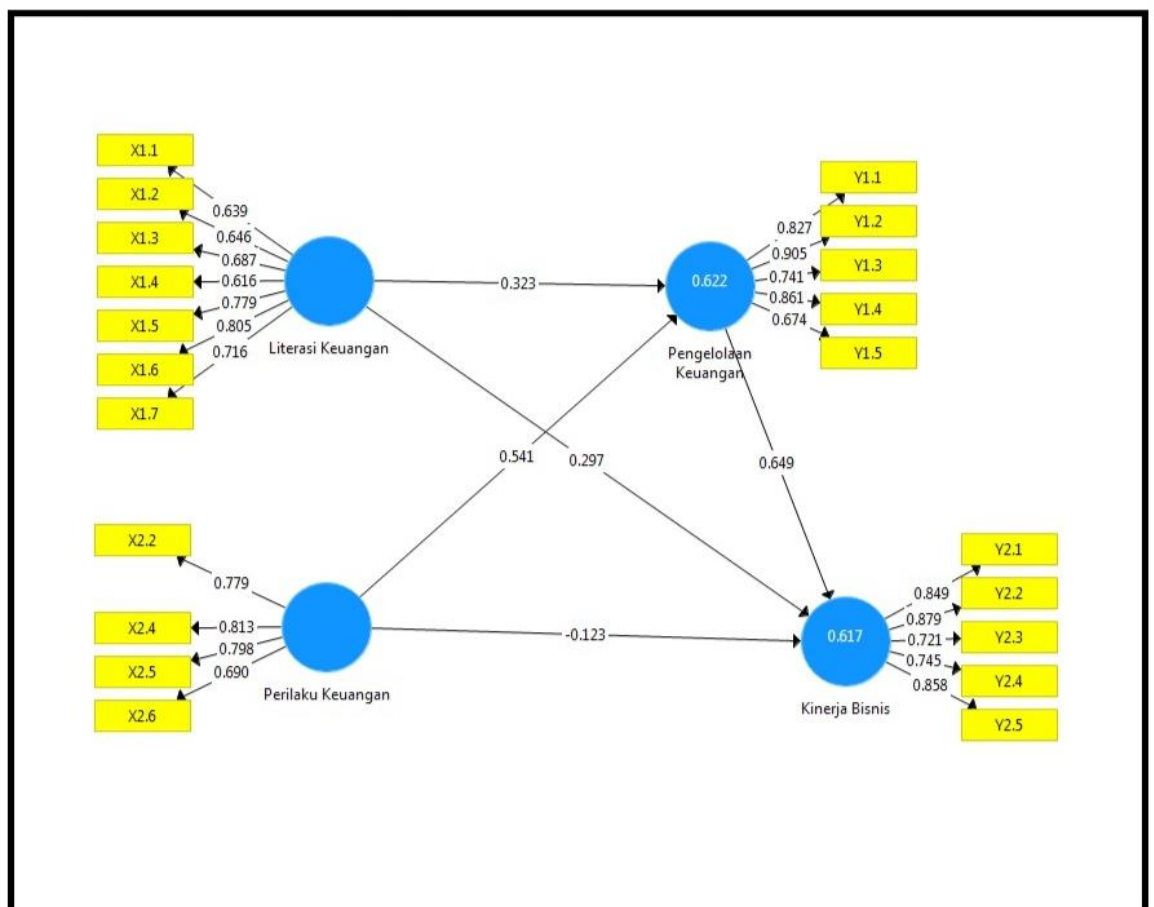
Variabel	R-Square
Pengelolaan Keuangan	0,622
Kinerja Bisnis	0,617

Sumber : Data diolah dengan SmartPLS 2021

Berdasarkan tabel diatas dapat dilihat bahwa nilai *R-Square* dari pengelolaan keuangan senilai 0,622 atau sebesar 62,2%. Hal ini menunjukkan bahwa 62,2% variabel pengelolaan keuangan dipengaruhi oleh literasi keuangan dan perilaku keuangan. Sedangkan 37,8% dipengaruhi oleh variabel lain di luar yang diteliti. Nilai *R-Square* pada variabel kinerja bisnis senilai 0,617 atau sebesar

61,7%. Hal ini menunjukkan bahwa 61,7% variabel kinerja bisnis dipengaruhi oleh literasi keuangan dan perilaku keuangan. Sedangkan 38,3% dipengaruhi oleh variabel lain di luar yang diteliti.

Gambar 4.2
Model Struktural



D. Uji Hipotesis

Dasar yang digunakan dalam pengujian hipotesis adalah nilai yang terdapat pada *output path coefficients*. Berikut tabel output estimasi untuk pengujian model struktural yaitu :

Table 4.17
Hasil Uji Hipotesis

Hipotesis	Original Sample (O)	T Statistics ($(O/STDEV)$)	P Values	Significance Levels
1. Literasi Keuangan -> Pengelolaan Keuangan	0,323	4,716	0,000	S
2. Literasi Keuangan -> Kinerja Bisnis	0,297	3,813	0,000	S
3. Perilaku Keuangan -> Pengelolaan Keuangan	0,541	7,829	0,000	S
4. Perilaku Keuangan -> Kinerja Bisnis	-0,123	1,431	0,153	TS
5. Pengelolaan Keuangan -> Kinerja Bisnis	0,649	7,655	0,000	S

Sumber : Data diolah dengan SmartPLS 2021

Catatan:

TS : Tidak Signifikan

T : Signifikan

Dalam SmartPLS, pengujian secara statistik setiap hubungan yang dihipotesiskan dilakukan dengan menggunakan simulasi yang dihitung dengan *bootstrap* terhadap sampel. Pengujian ini dilakukan untuk meminimalkan masalah ketidaknormalan data penelitian. Hasil pengujian dengan *bootstrapping* dari analisis PLS adalah sebagai berikut :

1. Pengujian Hipotesis H1 (Pengaruh Literasi Keuangan Terhadap Pengelolaan Keuangan)

Hipotesis satu (H1) yang mengatakan bahwa diduga literasi keuangan berpengaruh terhadap pengelolaan keuangan terbukti. Hal ini dapat dilihat dari nilai koefisien jalur 0,323 dengan nilai t-statistik 4,716. Dimana nilai ini lebih besar dari 1,96. Begitu pula terhadap nilai *p-values* $(0,000) < \alpha (0,05)$. Hal ini berarti bahwa literasi keuangan berpengaruh positif terhadap pengelolaan keuangan. Dengan demikian, dapat disimpulkan bahwa hipotesis satu (H1) diterima.

2. Pengujian Hipotesis H2 (Pengaruh Literasi keuangan Terhadap Kinerja Bisnis)

Hipotesis dua (H2) yang menyatakan bahwa diduga literasi keuangan berpengaruh terhadap kinerja bisnis pada terbukti. Hal ini dapat dilihat dari nilai koefisien jalur 0,297 dengan nilai t-statistik 3,813. Dimana nilai ini lebih besar dari 1,96. Begitu pula terhadap nilai *p-values* $(0,000) < \alpha (0,05)$. Hal ini berarti

bahwa literasi keuangan berpengaruh positif terhadap kinerja bisnis. Dengan demikian, dapat disimpulkan bahwa hipotesis dua (H2) diterima.

3. Pengujian Hipotesis H3 (Pengaruh Perilaku Keuangan Terhadap Pengelolaan Keuangan)

Hipotesis tiga (H3) yang mengatakan bahwa diduga perilaku keuangan berpengaruh terhadap pengelolaan keuangan terbukti. Hal ini dapat dilihat dari nilai koefisien jalur 0,541 dengan nilai t-statistik 7,829 yang mana nilai ini lebih besar dari 1,96. Begitu pun halnya terhadap nilai *p-values* $(0,000) < \alpha (0,05)$. Hal ini berarti bahwa perilaku keuangan berpengaruh positif terhadap pengelolaan keuangan. Dengan demikian, dapat disimpulkan bahwa hipotesis tiga (H3) diterima.

4. Pengujian Hipotesis H4 (Pengaruh Perilaku Keuangan Terhadap Kinerja Bisnis)

Hipotesis empat (H4) yang mengatakan bahwa diduga perilaku keuangan berpengaruh terhadap kinerja bisnis tidak terbukti. Hal ini dapat dilihat dari nilai koefisien jalur -0,123 dengan nilai t-statistik 1,431 yang mana nilai ini lebih kecil dari 1,96. Begitu pun halnya terhadap nilai *p-values* $(0,153) < \alpha (0,05)$. Hal ini berarti bahwa perilaku keuangan tidak berpengaruh terhadap kinerja bisnis. Dengan demikian, dapat disimpulkan bahwa hipotesis empat (H4) ditolak.

5. Pengujian Hipotesis H5 (Pengaruh Pengelolaan Keuangan Terhadap Kinerja Bisnis)

Hipotesis lima (H5) yang mengatakan bahwa diduga pengelolaan keuangan berpengaruh terhadap kinerja bisnis terbukti. Hal ini dapat dilihat dari nilai koefisien jalur 0,649 dengan nilai t-statistik 7,655. Dimana nilai ini lebih besar dari 1,96. Begitu pun halnya terhadap nilai *p-values* $(0,000) < \alpha (0,05)$. Hal ini berarti bahwa pengelolaan keuangan berpengaruh positif terhadap kinerja bisnis. Dengan demikian, dapat disimpulkan bahwa hipotesis lima (H5) diterima.

E. Pembahasan Hasil Penelitian

1. Pengaruh Literasi Keuangan Terhadap Pengelolaan Keuangan

Berdasarkan hasil penelitian yang diperoleh, literasi keuangan berpengaruh positif signifikan terhadap pengelolaan keuangan pelaku UMKM di Kab. Luwu. Hasil penelitian ini mengungkapkan bahwa semakin tinggi tingkat literasi keuangan seseorang, semakin baik juga pengelolaan keuangannya.

Literasi keuangan merupakan pengetahuan seseorang akan hal-hal yang berkaitan dengan keuangan. Literasi keuangan didapat melalui kegiatan membaca, baik itu melalui media cetak ataupun media elektronik. Literasi keuangan akan mempengaruhi perilaku seseorang dalam hal mengambil keputusan terkait pengelolaan keuangan. Seseorang yang memiliki literasi keuangan yang baik akan mampu mengambil keputusan yang bijak terhadap caranya mengelola keuangan.

Hasil penelitian ini sejalan dengan teori *Knowledge Based View Theory* (KBV) yang mengatakan bahwa keberhasilan suatu usaha membutuhkan

manajemen yang memiliki pengetahuan yang tinggi. Pengetahuan yang tinggi akan membantu manajemen usaha dalam hal pengelolaan keuangan yang baik.

Penelitian ini juga sejalan dengan penelitian yang dilakukan oleh Anugrah (2018) yang mengatakan bahwa dengan literasi keuangan yang tinggi maka seseorang dapat membentuk perilaku keuangan yang bijak dan pengelolaan keuangan yang efektif. Literasi keuangan berpengaruh positif pada pengelolaan keuangan UMKM (Rumbianingrum & Wijayangka, 2018). Penelitian ini juga didukung oleh pendapat Saputri (2019) yang mengatakan bahwa tingkat literasi keuangan memiliki pengaruh positif terhadap pengelolaan keuangan usaha UMKM. Semakin tinggi tingkat literasi keuangan pada UMKM, maka pengelolaan keuangan usaha akan semakin bagus.

Berdasarkan hasil penelitian di lapangan menunjukkan bahwa literasi keuangan mampu mendorong pelaku UMKM mengelola keuangannya dengan baik. Hal ini terlihat dari jawaban responden, dimana jawaban terhadap variable literasi keuangan mendapat responden yang cukup bagus karena didominasi oleh jawaban setuju yang berarti literasi keuangan berdampak terhadap pengelolaan keuangan. Dimana semakin tinggi tingkat literasi pelaku UMKM maka semakin baik pula pengelolaan keuangannya.

2. Pengaruh Literasi Keuangan Terhadap Kinerja Bisnis

Berdasarkan hasil penelitian yang telah dilakukan, perilaku keuangan berpengaruh positif signifikan terhadap kinerja bisnis pelaku UMKM di Kab. Luwu. Hasil penelitian ini mengungkapkan bahwa semakin tinggi tingkat literasi

keuangan, maka semakin baik pula kinerja usaha yang dijalannya. Hal ini sejalan dengan penelitian yang dilakukan oleh Arifin (2017) yang hasilnya mengatakan bahwa *financial knowledge* berpengaruh positif terhadap *financial behavior*, yang berarti semakin besar pengetahuan yang dimiliki oleh individu, maka semakin baik perilaku keuangan. Semakin baik perilaku keuangan seseorang, semakin baik pula kinerja usaha yang dijalannya.

Berdasarkan hasil penelitian yang dilakukan di lapangan menunjukkan bahwa literasi keuangan yang dimiliki pelaku UMKM mampu meningkatkan kinerja bisnis yang dijalankannya. Hal ini terlihat dari hasil jawaban responden pada variabel literasi keuangan dan kinerja bisnis yang didominasi oleh jawaban setuju yang menunjukkan bahwa tingkat pengetahuan keuangan atau literasi keuangan yang baik akan berdampak positif dalam meningkatkan kinerja bisnis yang dijalankan.

Hal ini sejalan dengan penelitian yang dilakukan oleh Askania (2016) yang berjudul “Influence of Financial Literacy on Performance of Small and Medium Enterprises: a Case of Butere Sub County Kakamega County Kenya” dengan hasil penelitian yang menunjukkan bahwa kinerja usaha sangat dipengaruhi oleh literasi keuangan. Penelitian ini didukung oleh penelitian yang dilakukan Anthony Abiodun & Harry (2016) yang menunjukkan bahwa literasi keuangan menjadi masalah khusus yang dihadapi oleh UMKM yang berdampak pada kemajuan ekonomi dan kinerja bisnis.

Hal ini juga sejalan dengan *Knowledge Based View Theory* menganggap bahwa pengetahuan sebagai sumber daya yang sangat penting bagi perusahaan, karena pengetahuan merupakan asset yang jika dikelola dengan baik akan meningkatkan kinerja perusahaan.

3. Pengaruh Perilaku Keuangan Terhadap Pengelolaan Keuangan

Dari hasil olah data jawaban responden, dapat diketahui bahwa perilaku keuangan berdampak positif signifikan terhadap pengelolaan keuangan pelaku UMKM di Kab. Luwu. Hal ini sejalan dengan teori tindakan beralasan atau *Theory of Reasoned Action* (TRA) yang mengatakan bahwa perilaku ditentukan oleh keinginan individu untuk melakukan atau tidak melakukan suatu perilaku tertentu. Perilaku dipengaruhi oleh sikap melalui proses pengambilan keputusan yang teliti dan beralasan. Seseorang yang memilih untuk berperilaku yang positif terkait keuangannya akan memiliki pengelolaan keuangan yang baik.

Perilaku keuangan berhubungan dengan tanggung jawab keuangan terkait dengan cara pengelolaan keuangan. Perilaku keuangan menjadi gambaran cara seseorang berperilaku ketika dihadapkan dengan keputusan keuangan yang harus dibuat. *Financial behavior* merupakan ilmu yang menjelaskan perilaku individu yang berhubungan bagaimana individu tersebut memperlakukan, mengelola, dan mengatur sumber daya keuangan yang dimilikinya.

Hal ini juga sejalan dengan penelitian yang dilakukan oleh (Susanti *et al.*, 2017) dan dikutip oleh (Rahmayanti *et al.*, 2019) yang mengatakan bahwa seseorang yang memiliki perilaku keuangan yang bertanggung jawab cenderung

efektif dalam penggunaan uang yang dimilikinya, seperti membuat anggaran, menghemat uang dan mengontrol belanja, investasi, serta membayar kewajiban tepat waktu.

Berdasarkan hasil penelitian dilapangan menunjukkan bahwa perilaku keuangan yang dimiliki oleh pelaku UMKM mampu memberikan dampak positif terhadap pengelolaan keuangannya. Hal ini terlihat dari hasil jawaban responden yang mana pernyataan setuju didominasi oleh kedua variable yakni variable perilaku keuangan dan variable pengelolaan keuangan. Ini berarti semakin pandai pelaku UMKM mengambil tindakan atau berperilaku terhadap masalah keuangan, maka semakin baik pula pengelolaan keuangannya.

4. Pengaruh Perilaku Keuangan Terhadap Kinerja Bisnis

Berdasarkan hasil olah data kuesioner, dapat diketahui bahwa perilaku keuangan tidak berpengaruh terhadap kinerja bisnis UMKM di Kab. Luwu. Hal ini menunjukkan bahwa sebaik apapun perilaku keuangan seseorang tidak berpengaruh terhadap kinerja bisnis yang dijalankannya.

Berdasarkan penelitian yang dilakukan dilapangan memberikan hasil bahwa penelitian yang tidak signifikan ini dipengaruhi oleh sikap pelaku UMKM terhadap keputusannya dalam menabung atau menyimpan uangnya. Pelaku UMKM di Kab. Luwu merasa bahwa menabung secara periodic (harian/mingguan/bulanan) tidak perlu dilakukan selama persiapan dana untuk pengeluaran tak terduga masih tersedia. Hal ini dapat dilihat dari hasil jawaban

responden yang memberikan jawaban kurang setuju terhadap indikator menabung secara periodic pada variable perilaku keuangan.

Penelitian ini berkaitan dengan *Theory of Reasoned Action* (TRA) dimana perilaku ditentukan oleh keinginan individu untuk melakukan atau tidak melakukan suatu perilaku tertentu. Perilaku dipengaruhi oleh sikap melalui proses pengambilan keputusan yang teliti dan beralasan. *Theory of Reasoned Action* (TRA) juga berpendapat bahwa minat perilaku adalah suatu fungsi dari sikap dan norma subjektif terhadap perilaku. Seseorang yang memilih untuk berperilaku yang positif terkait keuangannya akan memiliki pengelolaan keuangan yang baik. Pengelolaan yang baik akan memberikan dampak positif terhadap kinerja bisnis.

Penelitian ini berbeda dengan penelitian yang dilakukan oleh Listanti (2019) yang mengatakan bahwa perilaku keuangan memiliki pengaruh signifikan terhadap kinerja UMKM.

5. Pengaruh Pengelolaan Keuangan Terhadap Kinerja Bisnis

Berdasarkan hasil olah data responden, dapat diketahui bahwa pengelolaan keuangan berpengaruh positif signifikan terhadap kinerja bisnis pelaku UMKM di Kab. Luwu. Hal ini menunjukkan bahwa semakin baik pengelolaan keuangan UMKM, semakin baik pula kinerja bisnis yang dijalankannya. Hal ini sejalan dengan *Theory of Reasoned Action* (TRA) yang mengungkapkan bahwa perilaku ditentukan oleh keinginan individu untuk melakukan atau tidak melakukan suatu perilaku. Perilaku dipengaruhi oleh sikap melalui proses pengambilan keputusan. Seseorang yang memiliki perilaku positif terhadap keuangannya akan memiliki

pengelolaan keuangan yang baik. Pengelolaan yang baik akan meningkatkan kinerja usaha.

Berdasarkan hasil penelitian yang dilakukan dilapangan, menunjukkan bahwa pengelolaan keuangan berpengaruh positif signifikan terhadap kinerja bisnis UMKM di Kab. Luwu. Hal ini dapat dilihat melalui hasil jawaban responden pada variable pengelolaan keuangan dan kinerja bisnis didominasi oleh jawaban setuju. Hal ini berarti semakin baik pengelolaan keuangan UMKM, semakin baik pula kinerja bisnis yang dijalankannya.

Penelitian ini sejalan dengan penelitian yang dilakukan oleh (Wahyudiati & Isroah (2018) yang hasilnya menyatakan bahwa terdapat pengaruh positif aspek keuangan terhadap kinerja bisnis. Penelitian ini didukung oleh pendapat Dermawan (2019) yang mengatakan bahwa pengelolaan yang baik akan berdampak positif terhadap kinerja bisnis.

BAB V

PENUTUP

A. *Kesimpulan*

Berdasarkan hasil penelitian yang diperoleh, dapat disimpulkan bahwa :

1. Literasi keuangan berpengaruh positif signifikan terhadap pengelolaan keuangan UMKM di Kab. Luwu.
2. Literasi keuangan berpengaruh positif signifikan terhadap kinerja bisnis UMKM di Kab. Luwu.
3. Perilaku keuangan berpengaruh positif signifikan terhadap pengelolaan keuangan UMKM di Kab. Luwu.
4. Perilaku keuangan berpengaruh tidak signifikan terhadap pengelolaan keuangan.
5. Pengelolaan keuangan berpengaruh positif signifikan terhadap kinerja bisnis.

B. *Saran*

Berdasarkan hasil penelitian yang telah dipaparkan, penulis memberikan saran kepada :

1. Bagi pelaku UMKM
 - a. Literasi keuangan yang tinggi akan memberikan dampak yang besar bagi perilaku keuangan, pengelolaan keuangan dan kinerja bisnis yang dijalankan. Pelaku UMKM yang masih minim pengetahuan akan keuangan diharapkan bisa menambah pengetahuan keuangan (literasi keuangan).

b. Pelaku UMKM yang belum mampu berperilaku positif terhadap keputusan keuangannya, sebaiknya ditingkatkan agar mampu menopang kinerja usaha yang dijalainya.

2. Bagi peneliti selanjutnya

a. Sebaiknya menambah jumlah responden agar hasilnya lebih relevan.

b. Sebaiknya mempertimbangkan variable lainnya, seperti menambah variable independen, dependen, intervening, ataupun moderasi.

c. Sebaiknya memisah antara perilaku keuangan dan pengelolaan pribadi dan usaha.

DAFTAR PUSTAKA

- Al-Quran dan Terjemahannya*. 2014. Jakarta: Departemen Agama RI.
- Alexander, R., & Pamungkas, A. S. (n.d.). “*Pengaruh Pengetahuan Keuangan, Locus Pengendalian dan Pendapatan terhadap Perilaku Keuangan*”. *Jurnal Universitas Tarumanegara*.
- Anriani. (2017). “*Pengaruh Pengetahuan Keuangan terhadap Perilaku Keuangan Karyawan dengan Faktor Demografi sebagai Variabel Kontrol (Studi Kasus Pada PT. PP. London Sumatera, Tbk Palangisang Estate Bulukumba)*”.
- Anugrah, R. (2018). “*Pengaruh Literasi Keuangan dan Sikap Keuangan terhadap Perilaku Pengelolaan Keuangan Masyarakat dengan Niat sebagai Variabel Intervening*”.
- Dwinta, C. Y., & Ida. (2010). “*Pengaruh Locus Of Control, Financial Knowledge, Income terhadap Financial Management Behavior*”. *Jurnal Bisnis dan Akuntansi*. 12(3), 131-144.
- Endarto, E. A. P., & Tirtana, A. A. (2020). “*Pengaruh Literasi Keuangan Terhadap Keputusan Investasi*”. *Niagawan*, 9(2), 102–107.
- Fauzi, H. (2020). “*Pelatihan Manajemen Keuangan Bagi Pelaku Umkm Sebagai Upaya Penguatan Umkm Jabar Juara Naik Kelas*”. *BERNAS: Jurnal Pengabdian Kepada Masyarakat*, 1(3), 247–255.
- Ghozali, Imam. (2013). “*Aplikasi Analisis Multivariate Dengan Program IBM SPSS 21*”. Cet. VII; Diponegoro: Universitas Diponegoro.
- Hasyim, D. (2014). “*Kualitas Manajemen Keuangan Usaha Mikro Kecil Menengah (Umkm) (Studi Kasus Pada Distribution Store (Distro) Di Kota Medan)*”. *Jupis: Jurnal Pendidikan Ilmu-Ilmu Sosial*, 5(2), 105–114.
- Ibrahim, A. H. (2017). “*The Impact Of Financial Literacy On The Profitability Of Micro and Small Enterprises owned By University Students in Kenya: a case Study Of United States International University-Africa*”.
- Khairani, S. (2016). “*Pemahaman Kelompok Ibu Rumah Tangga Di Kota Palembang Terhadap Literasi Keuangan dan Penggunaan Produk Keuangan*”. 5(2). 94-102.
- Listanti, R. (2019). “*Pengaruh Literasi Keuangan, Perilaku Keuangan, Sikap Keuangan dan Kesadaran Keuangan terhadap Kinerja Usaha Mikro Kecil Menengah di Purwekerto*”.

- Mahyarni. (n.d.). *“Theory Of Reasoned Action dan Theory Of Planned Behavior (Sebuah Kajian Historis tentang Perilaku)”*.
- Ningsih, S. E. (2018). *“Pengaruh Literasi Keuangan Terhadap Kinerja Usaha Mikro, Kecil, dan Menengah di Kabupaten Jember”*.
- Noor, H. C. M., Rahmasari, G., Mubarok, A., Purwadhi, & Sukajie, B. (2019). *“Upaya Stratejik Maksimalisasi Laba Untuk Perusahaan Yang Berbasis Pada Produksi Makanan Camilan”*. Jurnal Abdimas BSI, 2(1), 154–165.
- Nofsinger, John R. (2001). *“Investment Madness: How Psychology Affects Your Investing and what to do about it: Prentice Hall”*.
- Rahmayanti, W., Nuryani, H. S., & Salam, A. (2019). *“Pengaruh Sikap Keuangan dan Perilaku Keuangan terhadap Literasi Keuangan (Studi Kasus pada Ibu Rumah Tangga Di Desa Lito Kecamatan Moyo Hulu)”*.
- Rumbianingrum, W., & Wijayangka, C. (2018). *“Pengaruh Literasi Keuangan terhadap Pengelolaan Keuangan UMKM”*. 2(3), 155–165.
- Saputri, M. A. (2019). *“Pengaruh Tingkat Literasi Keuangan Terhadap Pengelolaan Keuangan Pada Pelaku UMKM Kecamatan Mojolaban Kabupaten Sukoharjo”*. 6(1), 5–10.
- Sari, D. A. (2015). *“Financial Literacy Dan Perilaku Keuangan Mahasiswa”*. Buletin Bisnis & Manajemen, 01(02), 171–189.
- Silalahi, H., T. (2016). *“Studi Komparasi Tingkat Literasi Keuangan Keluarga Di Desa Condongcatur, Yogyakarta Ditinjau Dari Status Sosial Ekonomi Dan Gaya Hidup”*. Skripsi. Yogyakarta: Program Studi Pendidikan Ekonomi.
- Sugiyono, (2013). *“Metode Penelitian Administrasi Dilengkapi dengan Metode R&D”*. Bandung: Alfabeta.
- Susanti, A., Ismunawan, Pardi, & Ardyan, E. (2017). *“Tingkat Pendidikan, Literasi keuangan, dan Perencanaan Keuangan terhadap Perilaku Keuangan UMKM di Surakarta”*. Telaah Bisnis, 18(1), 4
- Suryana, (2014). *“Kewirausahaan Kiat dan Proses Menuju Sukses”*. Jakarta: Salemba Empat, h. 10.
- Tafsir Al-Muyassar dan Terjemahannya*. 1999. Jakarta: Departemen Agama RI.
- Uliyani, M. A. (2018). *“Strategi Pengembangan Usaha Mikro Kecil Menengah (UMKM) dalam Perspektif Ekonomi Islam Untuk Meningkatkan*

Kesejahteraan Pedagang Kaki Lima (Studi Kasus Pedagang Kaki Lima Darussalam)”.

Wahyu, S., Hana, L., & Jember, U. (2017). “*Peran Strategis Sumber Daya Manusia Berbasis Knowledge Management Dalam Mewujudkan Good Corporate Governance*”. Prosiding Seminar Nasional Dan Call For Paper Ekonomi Dan Bisnis. hal 434–440.

Wahyudiati, D. (2017). “*Pengaruh Aspek Keuangan dan Kompetensi Sumber Daya Manusia (SDM) terhadap Konekta Usaha Mikro Kecil dan Menengah (UMKM) di Desa Kasongan*”.

Wiharno, H. (2015). “*Manajemen Keuangan Personal (Survei Pada Pegawai Negeri Sipil Daerah di Kabupaten Kuningan)*. 1(2007), 1–15.

Yushita, A. N. (2017). “*Pentingnya Literasi Keuangan Bagi Pengelolaan Keuangan Pribadi*”. Nominal, Barometer Riset Akuntansi Dan Manajemen, 6(1).

Zahroh, F. (2014). “*Menguji Tingkat Pengetahuan, Sikap keuangan Pribadi, dan Perilaku Keuangan Pribadi Mahasiswa Jjurusan Manajemen Fakultas Ekonomika dan Bisnis Semester 3 dan Semester 7*”.

Zubdatut Tafsir. 2009. Sukabumi. STIBA Ar-Raayah.

L

A

M


P

I

R

A

N



UNIVERSITAS ISLAM NEGERI

ALAUDDIN

M A K A S S A R

Lampiran 1**KUESIONER PENELITIAN****PREDIKTOR KINERJA USAHA BERDASARKAN KAJIAN PERILAKU
KEUANGAN PELAKU UMKM DI KAB. LUWU**

Kepada Yth.

Saudara(i)/Responden

Di Tempat

Assalamu'alaikum Wr. Wb.

Saya RIFKA RAHAYU TAKDIR Mahasiswi Universitas Islam Negeri Alauddin Makassar pada Fakultas Ekonomi dan Bisnis Islam, Jurusan Manajemen, bermaksud untuk meneliti tentang **“Prediktor Kinerja Usaha Berdasarkan Kajian Perilaku Keuangan Pelaku UMKM di Kab. Luwu”**. Penelitian ini merupakan bagian dari skripsi untuk memenuhi syarat mendapat gelar Sarjana Manajemen (SM), maka saya memohon kesediaan dari saudara(i) untuk mengisi kuesioner penelitian ini.

Penelitian ini diharapkan memberikan hasil yang bermanfaat, oleh karena itu dimohon kesediaannya untuk mengisi atau menjawab kuesioner ini dengan sebenarnya. Jawaban yang anda berikan akan saya jamin kerahasiaannya dan hanya akan saya gunakan untuk kepentingan ilmiah.

Atas kerjasamanya dalam mengisi kuesioner ini, saya ucapkan terimakasih.

Wassalamualaikum Wr.Wb.

Penulis

Rifka Rahayu Takdir
90200117101

A. IDENTITAS RESPONDEN

Sebelum menjawab, isilah identitas Bapak/Ibu pada tempat yang telah disediakan di bawah ini.

1. Nama :
2. Usia :
3. Jenis Kelamin
 - a. Laki-laki
 - b. Perempuan
4. Status Pernikahan
 - a. Menikah
 - b. Belum Menikah
 - c. Lainnya (sebutkan)
5. Pendidikan Terakhir
 - a. SMP/ sederajat
 - b. SMA/ sederajat
 - c. D3
 - d. S1
 - e. Lainnya (sebutkan)
6. Jenis Usaha :
7. Alamat Usaha :
8. Surat Izin Usaha
 - a. Sudah Ada
 - b. Belum Ada
9. Jumlah Karyawan :
10. Pendapatan Tahunan
 - a. < Rp50.000.000
 - b. Rp50.000.000 - Rp200.000.000
 - c. Rp250.000.000 – Rp400.000.000
 - d. Rp450.000.000 – Rp600.000.000
 - e. Lainnya (sebutkan)

*Catatan :

Identitas responden tidak akan dipublikasikan, pencantuman nama semata-mata hanya sebagai upaya agar penelitian ini dapat dipertanggungjawabkan secara akademik. Terima kasih.

B. PETUNJUK PENGISIAN

Tuliskan identitas Bapak/Ibu. Pilihlah jawaban yang sesuai dengan anda, dengan memberikan tanda (√) pada kolom jawaban yang telah disediakan. Berikan jawaban secara jujur dan terbuka sesuai dengan yang Bapak/Ibu alami agar peneliti mendapatkan data yang valid.

Keterangan :

1. STS = Sangat Tidak Setuju
2. TS = Tidak setuju
3. R = Ragu-ragu/Netral
4. S = Setuju
5. SS = Sangat Setuju

C. DAFTAR PERNYATAAN

1. *Financial Literacy* (Literasi Keuangan)

No	Pernyataan	Pilihan Jawaban				
		STS (1)	TS (2)	R (3)	S (4)	SS (5)
1.	Saya mampu mengatur pendapatan dan pengeluaran usaha yang dikelola					
2.	Saya mampu mengambil keputusan dalam menggunakan uang					
3.	Saya menabung sebagian keuntungan yang didapat dari usaha yang dikelola di Bank					
4.	Saya melakukan pinjaman ketika usaha sedang dalam situasi tak terkendali					

5.	Saya mengasuransikan tempat usaha agar mendapat perlindungan jika sewaktu-waktu terjadi musibah					
6.	Saya membeli asuransi jiwa sebagai pelindung bagi keluarga apabila sewaktu-waktu pemegang asuransi meninggal dunia					
7.	Saya mengalokasikan sebagian pendapatan untuk digunakan dalam penanaman modal					

2. *Financial Behavior (Perilaku Keuangan)*

No	Pernyataan	Pilihan Jawaban				
		STS (1)	TS (2)	R (3)	S (4)	SS (5)
1.	Saya membayar tagihan tepat waktu (listrik, air, telepon,) agar tidak mengganggu rencana yang lain.					
2.	Saya membuat anggaran belanja dan pengeluaran					
3.	Saya tidak berbelanja di atas harga yang dianggarkan					
4.	Saya mencatat pengeluaran dan belanja					
5.	Saya menyediakan dana untuk pengeluaran tak terduga					
6.	Saya menabung secara periodik (hari/minggu/bulan)					
7.	Saya membandingkan harga pasar dengan harga supplier					

3. *Financial Management (Pengelolaan Keuangan)*

No	Pernyataan	Pilihan Jawaban				
		STS (1)	TS (2)	R (3)	S (4)	SS (5)
1.	Saya membuat perencanaan keuangan demi keberlangsungan usaha saya					
2.	Saya membuat anggaran keuangan karena sangat diperlukan untuk usaha saya					
3.	Saya selalu mengevaluasi keuangan secara periodik (minggu/bulan/tahun)					
4.	Saya melakukan pengendalian keuangan guna mengawasi kegiatan yang telah direncanakan					
5.	Saya mencatat pendapatan dan pengeluaran dalam pembukuan keuangan					

4. *Business Performance (Kinerja Bisnis)*

No	Pernyataan	Pilihan Jawaban				
		STS (1)	TS (2)	R (3)	S (4)	SS (5)
1.	Saya dapat mengoptimalkan potensi yang dimiliki agar penjualan tiap bulan meningkat					
2.	Saya dapat mengelola hasil laba untuk dapat meningkatkan presentase pertumbuhan modal					
3.	Saya dapat menyusun rencana ketenagakerjaan guna memenuhi kebutuhan tenaga kerja dimasa depan					
4.	Saya dapat melakukan riset untuk memantau pertumbuhan pasar dan pemasaran					
5.	Saya dapat merencanakan pengembangan usaha untuk meningkatkan keuntungan laba usaha					

Lampiran 2

Rekapitulasi Kuesioner
Variabel Literasi Keuangan (X1)

NO	X1.1	X1.2	X1.3	X1.4	X1.5	X1.6	X1.7
1	5	5	3	3	3	3	3
2	3	3	4	3	4	4	4
3	4	4	5	4	3	3	5
4	4	2	4	4	4	4	4
5	5	5	5	3	4	4	5
6	5	5	5	3	5	5	5
7	4	4	5	5	5	5	4
8	4	5	5	3	5	5	4
9	5	5	5	5	5	5	5
10	5	5	3	3	3	3	3
11	5	5	3	3	4	4	4
12	5	5	5	3	5	4	4
13	5	5	4	4	4	3	3
14	5	4	3	3	3	3	3
15	3	2	4	2	2	2	2
16	5	4	2	2	2	2	2
17	3	4	4	2	3	3	3
18	4	5	5	3	5	5	4
19	4	4	2	2	2	2	2
20	5	5	4	2	4	4	3
21	5	5	5	2	4	4	3
22	5	5	3	3	3	3	3
23	5	5	4	2	4	4	2
24	4	4	5	4	2	2	4
25	5	5	4	2	4	4	3
26	5	5	5	3	4	4	3
27	5	5	5	3	3	3	3
28	5	5	5	3	3	3	3
29	5	5	5	3	4	4	3
30	4	4	4	3	4	4	3
31	5	5	3	3	3	3	3
32	5	5	4	2	4	4	3
33	3	3	4	1	2	3	3
34	4	5	5	3	3	5	5
35	5	4	4	2	4	4	4

36	4	4	3	3	3	3	3
37	4	4	3	3	3	3	3
38	5	5	3	2	4	4	3
39	4	4	4	4	4	4	4
40	5	5	5	5	3	5	5
41	4	4	2	2	2	2	2
42	5	5	3	3	3	3	3
43	4	4	4	4	4	4	4
44	2	3	2	1	1	1	2
45	4	4	2	2	3	3	2
46	5	5	4	2	4	4	3
47	4	4	4	3	4	4	4
48	5	5	4	2	3	3	3
49	4	4	5	3	4	5	4
50	4	5	5	1	3	1	4
51	4	4	5	2	2	2	4
52	4	5	4	2	4	2	4
53	5	5	3	2	4	4	3
54	4	4	4	2	3	3	3
55	5	5	3	3	4	4	3
56	4	4	3	3	4	4	3
57	3	4	3	1	1	1	2
58	4	4	4	4	4	4	4
59	4	4	4	4	4	4	4
60	4	4	4	4	3	3	3
61	4	4	3	2	4	4	5
62	4	4	2	2	4	2	2
63	2	3	2	1	4	2	2
64	3	2	2	1	2	1	1
65	3	3	2	2	4	2	1
66	2	2	2	1	3	3	3
67	3	3	1	1	2	2	4
68	5	5	4	4	5	5	5
69	5	5	5	5	5	5	5
70	4	4	4	4	4	4	4
71	5	5	5	2	5	5	5
72	4	4	4	1	3	3	4
73	5	4	2	2	2	2	2
74	5	5	4	4	5	5	5
75	4	4	2	2	2	2	2
76	4	4	2	2	3	3	2

77	4	4	4	3	4	4	4
78	4	4	4	2	4	4	3
79	5	5	5	3	5	5	5
80	5	5	5	3	5	5	5
81	4	4	4	3	4	4	4
82	4	4	3	3	3	3	3
83	4	4	3	3	4	4	4
84	4	4	3	3	4	4	4
85	4	4	2	2	3	3	3
86	4	4	3	3	4	4	3
87	5	5	5	3	5	5	3
88	5	5	5	3	5	5	5
89	5	5	5	3	5	5	5
90	4	4	3	3	4	4	3
91	5	5	4	4	4	4	4
92	5	5	3	3	5	5	3
93	5	5	2	2	2	2	2
94	4	2	4	4	4	5	4
95	5	5	5	3	5	5	5
96	4	4	2	2	4	4	4
97	4	4	2	2	4	4	4
98	5	4	4	3	5	3	3
99	4	4	4	4	4	4	4
100	4	4	5	3	4	4	3
101	5	5	3	3	3	3	3
102	4	4	3	3	3	3	3
103	4	4	3	3	4	4	3
104	4	4	4	4	4	4	5
105	4	4	4	4	4	4	4
106	4	4	5	5	5	5	5
107	3	4	5	5	4	3	4
108	4	4	4	3	4	4	3
109	4	4	3	2	3	3	3
110	4	4	4	5	5	5	5
111	4	4	5	5	5	5	5
112	4	4	4	2	4	4	3
113	4	4	4	3	4	4	3
114	4	4	3	3	4	4	3
115	4	4	3	3	4	4	3
116	4	4	3	3	4	4	4
117	4	4	3	3	4	4	4

118	4	4	3	3	3	3	3
119	5	5	5	4	4	4	4
120	5	5	5	4	4	4	4
121	4	4	3	3	4	4	4
122	4	4	3	3	4	4	4
123	4	4	3	3	4	4	4
124	4	4	3	3	4	3	3
125	4	4	3	3	4	4	4
126	4	4	3	3	4	4	4
127	4	4	3	3	4	4	4
128	4	4	3	3	4	4	4
129	4	4	4	5	4	4	4
130	4	4	4	4	3	2	2
131	4	4	3	3	4	4	4
132	5	4	4	4	4	4	4
133	4	4	3	3	4	4	4
134	4	4	3	3	4	4	4
135	5	5	5	3	5	5	5
136	4	4	4	4	4	4	4
137	4	4	4	4	4	4	4
138	4	4	3	3	4	4	4
139	4	4	3	3	4	3	3
140	4	4	3	3	4	4	4
141	4	4	4	4	4	4	4
142	5	5	3	3	4	3	3
143	4	4	3	3	4	4	4
144	4	4	2	2	4	5	4
145	4	4	3	2	4	4	5
146	5	4	2	3	4	4	4
147	4	4	3	3	4	4	4
148	4	4	3	4	4	4	4
149	4	4	3	3	4	4	4
150	4	4	3	3	4	4	4
151	4	4	2	3	4	5	5
152	4	4	3	3	4	4	4
153	5	5	3	3	3	3	3
154	4	4	2	3	4	4	4
155	4	4	3	3	3	3	3
156	5	3	5	3	4	3	5
157	4	4	3	3	4	4	4
158	4	4	3	2	4	4	4

159	4	4	3	3	4	4	3
160	4	3	2	2	4	4	4
161	4	4	2	3	4	4	4
162	4	4	3	2	4	4	4
163	4	4	2	3	4	4	4
164	4	4	3	2	4	5	4
165	4	4	3	3	3	3	3
166	4	4	4	2	4	4	3
167	4	4	3	3	3	3	3
168	4	4	3	3	3	3	3
169	4	4	3	2	4	4	4
170	4	4	3	2	4	4	4
171	4	4	3	2	4	4	4
172	4	4	3	2	4	4	4
173	4	4	3	3	3	3	3
174	4	4	3	3	3	3	3
175	4	4	3	3	4	3	3
176	4	4	3	3	4	3	3
177	4	4	3	3	4	3	3
178	4	4	3	3	4	4	3
179	4	4	3	3	4	3	3
180	4	4	3	2	4	4	4
181	4	4	3	3	4	3	3
182	4	4	3	3	4	4	3
183	4	5	5	2	4	4	4
184	3	3	3	3	3	3	3
185	4	4	4	3	4	4	3
186	4	4	3	2	4	4	4
187	4	4	3	2	4	4	4
188	4	4	3	3	4	4	4
189	4	4	3	3	4	4	4
190	4	4	3	3	4	4	4
191	4	4	3	3	4	4	4
192	4	4	3	3	4	4	4
193	4	4	3	3	4	4	4
194	4	4	3	3	4	4	4
195	4	4	3	3	4	4	4
196	4	4	3	3	4	4	4
197	4	4	3	3	4	4	4
198	4	4	3	3	4	4	4
199	4	4	3	4	4	4	4

200	4	4	3	3	4	4	4
201	4	4	3	3	4	4	4
202	4	4	3	3	4	4	4
203	4	4	3	3	4	4	4
204	4	4	3	3	4	4	4
205	4	4	3	3	4	4	4
206	4	4	3	3	4	4	4
207	4	4	3	3	4	4	4
208	4	4	3	3	4	4	4
209	4	4	3	3	4	4	4
210	4	4	3	3	4	4	4
211	4	4	3	3	4	4	4
212	4	4	3	3	4	4	4
213	4	4	3	3	4	4	4
214	4	4	3	3	4	4	4
215	4	4	3	3	4	4	4
216	4	4	3	3	4	4	4
217	4	4	3	3	4	4	4
218	4	4	3	3	4	4	4
219	4	4	3	3	4	4	4
220	4	4	3	3	4	4	4
221	4	4	3	3	4	4	4
222	4	4	3	3	4	4	4
223	4	4	3	3	4	4	4
224	4	4	3	3	4	4	4
225	4	4	3	3	4	4	3
226	4	4	4	3	4	4	3
227	4	4	4	3	4	4	3
228	4	4	3	3	3	3	3
229	4	4	3	3	3	3	3
230	4	4	3	3	4	4	3
231	4	4	4	4	4	4	4
232	4	4	3	3	4	4	4
233	4	4	3	3	4	4	4
234	4	4	3	3	4	4	4
235	4	4	3	3	4	5	4
236	4	4	3	3	4	4	4
237	4	3	2	2	3	3	2
238	4	3	2	1	3	3	2
239	4	2	2	1	3	3	4
240	4	4	2	1	3	3	4

241	4	4	4	2	4	3	4
242	4	4	3	3	4	4	4
243	4	4	3	3	4	4	4
244	4	4	3	3	4	4	4
245	4	4	3	3	4	4	4
246	4	4	3	3	4	4	4
247	4	4	3	3	4	4	4
248	4	4	3	3	4	4	4
249	4	4	3	3	4	4	4
250	4	4	3	3	4	4	4

Variabel Perilaku Keuangan (X2)

NO	X2.1	X2.2	X2.3	X2.4	X2.5	X2.6	X2.7
1	5	5	5	5	5	5	5
2	4	4	3	5	5	3	3
3	5	5	3	5	4	3	5
4	4	4	4	4	4	4	4
5	5	5	4	5	5	5	5
6	5	5	5	5	5	4	5
7	5	4	4	5	4	4	5
8	5	5	4	4	5	5	5
9	5	5	5	5	5	5	5
10	5	5	5	5	5	5	5
11	5	5	3	5	4	3	3
12	5	5	5	5	5	5	4
13	5	5	4	5	5	3	3
14	5	5	4	5	4	4	3
15	4	3	4	2	4	4	4
16	5	5	3	5	4	3	2
17	4	4	4	4	4	4	4
18	5	5	4	4	5	5	5
19	4	4	3	4	4	3	2
20	5	5	3	5	5	3	3
21	5	5	3	5	5	5	3
22	5	5	3	5	4	3	2
23	5	5	4	5	5	3	2
24	5	4	5	5	5	5	5
25	5	5	3	5	5	5	2
26	5	5	5	5	5	5	2
27	5	5	4	5	5	5	4

28	5	5	5	5	5	5	3
29	5	5	2	5	5	3	3
30	4	4	3	4	4	4	3
31	5	5	3	5	5	4	3
32	5	5	3	5	5	5	3
33	4	4	4	4	4	4	4
34	4	4	3	4	4	4	4
35	5	5	3	4	4	4	3
36	4	3	3	4	4	4	3
37	3	3	3	3	3	3	3
38	5	5	3	5	5	3	3
39	4	4	4	4	4	4	4
40	5	5	3	5	3	5	5
41	4	4	4	4	4	4	4
42	5	4	3	4	4	3	3
43	4	4	4	4	4	4	4
44	1	1	2	1	4	3	4
45	4	4	3	4	4	3	2
46	5	5	3	5	5	5	3
47	4	4	4	4	4	4	4
48	4	4	3	4	4	3	3
49	3	3	4	3	4	4	5
50	4	5	5	5	4	5	4
51	4	3	3	3	4	4	3
52	4	5	2	4	4	4	4
53	5	5	3	5	5	4	3
54	4	4	3	4	4	4	4
55	5	5	3	5	5	5	4
56	4	4	3	4	4	4	3
57	3	2	3	4	3	2	4
58	4	4	4	4	4	4	4
59	4	4	4	4	4	4	4
60	4	4	4	4	4	4	4
61	5	4	5	5	5	4	5
62	4	4	2	4	2	2	2
63	4	5	2	5	2	2	1
64	2	2	1	2	1	1	3
65	5	4	1	4	1	1	1
66	5	4	1	4	2	2	1
67	5	4	1	4	3	3	3
68	5	5	5	5	4	3	5

69	5	4	3	4	4	5	5
70	4	4	4	4	4	4	4
71	5	5	3	5	5	5	3
72	4	4	3	4	4	4	4
73	5	3	5	5	5	5	5
74	5	5	5	5	4	3	5
75	3	2	2	2	3	2	2
76	4	4	3	3	4	3	2
77	4	4	3	4	4	4	4
78	4	4	3	4	4	3	3
79	5	5	3	5	5	5	5
80	5	5	3	5	5	5	3
81	4	4	4	4	4	4	4
82	4	4	3	4	4	4	4
83	4	4	3	4	4	4	4
84	4	4	3	4	4	4	4
85	4	4	3	4	4	4	4
86	4	4	3	4	4	4	4
87	5	4	3	4	5	3	4
88	5	4	3	4	5	3	5
89	5	5	3	5	5	3	5
90	5	5	3	5	5	3	5
91	5	5	4	5	4	5	4
92	5	3	3	3	5	3	3
93	5	3	3	3	4	3	3
94	4	2	4	4	5	4	5
95	5	5	3	5	5	4	3
96	4	4	4	2	4	4	4
97	4	4	4	2	4	4	4
98	5	5	4	4	4	3	3
99	4	4	4	4	4	5	5
100	5	5	3	5	5	4	3
101	5	5	3	5	5	4	5
102	5	4	3	4	4	4	3
103	5	5	4	5	5	4	3
104	4	4	4	4	4	5	5
105	5	5	5	4	4	4	4
106	4	4	4	5	5	5	4
107	3	5	5	4	3	4	5
108	5	5	5	5	5	5	5
109	4	4	3	4	4	3	3

110	5	4	5	4	4	4	4
111	2	2	2	4	4	4	4
112	5	5	3	4	5	3	2
113	4	4	2	4	4	4	2
114	4	4	3	4	4	4	4
115	4	4	3	4	4	3	3
116	3	4	4	4	4	3	4
117	3	4	4	4	4	3	4
118	4	4	3	4	4	3	3
119	4	4	4	4	4	5	5
120	4	4	4	4	4	5	5
121	3	4	4	4	4	3	4
122	3	4	4	4	4	3	4
123	3	4	4	4	4	3	4
124	4	4	3	4	4	4	4
125	3	4	4	4	4	3	4
126	3	4	4	4	4	3	4
127	3	4	4	4	4	3	4
128	3	4	4	4	4	3	4
129	5	5	5	5	4	5	4
130	4	4	4	4	4	4	4
131	3	4	4	4	4	3	4
132	4	4	4	4	4	5	5
133	3	4	4	4	4	3	4
134	3	4	4	4	4	3	4
135	5	5	3	5	5	5	5
136	5	4	4	4	4	4	4
137	2	4	4	5	4	4	4
138	3	4	4	4	4	3	4
139	4	4	3	4	4	4	4
140	3	4	4	4	4	3	4
141	5	4	4	4	5	4	4
142	4	4	3	4	5	4	4
143	3	4	4	4	4	3	4
144	2	5	5	5	5	2	4
145	2	4	4	5	5	3	4
146	2	3	3	3	4	2	5
147	3	4	4	4	4	3	4
148	3	4	4	4	4	3	4
149	3	4	4	4	4	3	4
150	3	4	4	4	4	3	4

151	2	4	4	4	4	5	4
152	3	4	4	4	4	3	4
153	4	4	3	4	4	3	3
154	2	5	4	4	4	3	4
155	4	4	3	4	4	3	3
156	5	3	3	3	5	5	4
157	3	4	4	4	4	3	4
158	2	4	4	4	4	3	4
159	4	3	3	3	4	4	3
160	2	4	4	4	4	3	4
161	3	4	4	4	4	3	4
162	3	4	4	4	4	3	4
163	3	4	4	4	4	2	4
164	3	4	4	4	4	3	4
165	4	3	3	4	4	4	3
166	4	4	3	4	4	3	3
167	4	3	3	3	4	3	3
168	4	3	3	3	3	3	3
169	3	4	4	4	4	3	3
170	2	3	4	4	4	3	3
171	2	4	4	4	3	3	4
172	3	4	4	4	4	3	4
173	4	4	3	4	4	3	3
174	4	4	3	3	4	3	3
175	4	4	4	4	4	3	3
176	4	4	3	4	4	3	3
177	4	4	3	4	4	3	3
178	4	4	4	4	4	4	4
179	4	4	3	4	4	3	3
180	3	4	4	4	4	2	4
181	4	4	3	4	4	3	3
182	4	3	3	3	4	4	3
183	4	4	3	4	4	4	4
184	4	4	3	4	4	3	3
185	4	4	3	4	4	4	3
186	3	4	4	4	4	2	4
187	3	4	4	4	4	3	4
188	3	4	4	4	4	3	4
189	3	4	4	4	4	3	4
190	3	4	4	4	4	3	4
191	3	4	4	4	4	3	4

192	3	4	4	4	4	3	4
193	3	4	4	4	4	3	4
194	3	4	4	4	4	3	4
195	3	4	4	4	4	3	4
196	3	4	4	4	4	3	4
197	3	4	4	4	4	3	4
198	3	4	4	4	4	3	4
199	3	4	4	4	4	3	4
200	3	4	4	4	4	3	4
201	3	4	4	4	4	3	4
202	3	4	4	4	4	3	4
203	3	4	4	4	4	3	4
204	3	4	4	4	4	3	4
205	3	4	4	4	4	3	4
206	3	4	4	4	4	3	4
207	3	4	4	4	4	3	4
208	3	4	4	4	4	4	4
209	3	4	4	4	4	3	4
210	3	4	4	4	4	3	4
211	3	5	4	4	4	3	4
212	3	4	4	4	4	3	4
213	3	4	4	4	4	3	4
214	3	4	4	4	4	3	4
215	3	4	4	4	4	3	4
216	3	4	4	4	4	3	4
217	3	4	4	4	4	3	4
218	3	4	4	4	4	3	4
219	3	4	4	4	4	3	4
220	3	4	4	4	4	3	4
221	3	4	4	4	4	3	4
222	3	4	4	4	4	3	4
223	3	4	4	4	4	3	4
224	3	4	4	4	4	3	4
225	4	3	3	4	4	4	3
226	4	4	3	4	4	3	3
227	4	4	3	4	4	4	3
228	4	4	3	4	4	4	3
229	4	3	3	3	4	4	3
230	4	4	4	4	4	4	4
231	3	4	4	4	4	3	4
232	3	4	4	4	4	3	4

233	3	4	4	4	4	3	4
234	3	4	4	4	4	3	4
235	3	4	4	4	4	3	4
236	3	4	4	4	4	3	4
237	4	4	3	5	3	2	2
238	4	4	3	4	3	2	1
239	5	4	3	4	3	2	1
240	5	4	3	4	3	2	1
241	5	5	5	5	4	4	2
242	3	4	4	4	4	3	4
243	3	4	4	4	4	3	4
244	3	4	4	4	4	3	4
245	3	4	4	4	4	3	4
246	3	4	4	4	4	3	4
247	3	4	4	4	4	3	4
248	3	4	4	4	4	3	4
249	3	4	4	4	4	3	4
250	3	4	4	4	4	3	4

Variabel Pengelolaan Keuangan (Y1)

NO	Y1.1	Y1.2	Y1.3	Y1.4	Y1.5
1	5	5	4	4	5
2	4	4	3	3	4
3	5	4	4	4	5
4	4	3	4	4	4
5	5	5	5	5	5
6	5	5	4	4	5
7	5	4	5	4	4
8	5	5	4	4	5
9	5	5	5	5	5
10	5	5	4	4	4
11	5	5	3	4	3
12	5	5	5	5	5
13	5	5	3	4	3
14	5	5	4	4	3
15	4	4	4	4	4
16	4	4	3	3	3
17	4	4	4	4	4
18	5	5	4	4	5
19	4	4	3	4	3

20	5	5	4	5	5
21	5	5	4	5	5
22	5	5	3	4	3
23	5	5	3	4	4
24	5	5	5	5	5
25	5	5	4	4	5
26	5	5	5	5	3
27	5	5	5	5	5
28	5	5	5	5	3
29	5	5	4	4	4
30	4	4	4	4	4
31	5	5	4	4	4
32	5	5	4	4	4
33	4	4	4	4	4
34	4	4	4	5	5
35	5	5	5	5	5
36	4	4	3	3	3
37	3	3	3	3	3
38	5	5	3	3	3
39	4	4	4	4	4
40	5	5	3	3	3
41	4	4	4	4	4
42	4	3	3	3	3
43	4	4	4	4	4
44	3	3	3	2	2
45	4	4	3	3	3
46	5	5	4	4	4
47	4	4	4	4	4
48	4	4	3	3	3
49	4	4	3	4	4
50	4	4	3	3	3
51	3	3	3	3	3
52	5	5	4	4	5
53	4	5	4	4	4
54	4	4	4	4	4
55	5	5	4	4	4
56	4	4	4	4	3
57	3	3	3	3	4
58	4	4	4	4	4
59	4	4	4	4	4
60	4	4	4	4	4

61	5	5	4	4	4
62	5	2	2	2	4
63	4	3	3	2	4
64	3	2	2	1	4
65	2	2	1	1	2
66	4	2	2	2	4
67	4	3	1	1	2
68	5	4	4	5	4
69	4	4	4	4	5
70	4	4	4	4	4
71	5	5	5	5	5
72	4	4	4	4	4
73	5	5	5	5	4
74	5	4	4	5	4
75	2	2	2	2	2
76	3	3	3	3	3
77	4	4	4	4	4
78	4	4	3	3	3
79	5	5	5	5	5
80	5	5	5	5	5
81	4	4	4	4	3
82	4	4	4	4	3
83	4	4	4	4	3
84	4	4	4	4	3
85	4	4	4	4	4
86	4	4	4	4	4
87	4	4	3	4	3
88	5	5	3	4	4
89	5	5	5	5	5
90	5	5	5	4	3
91	4	4	4	4	5
92	3	3	3	3	3
93	3	3	3	3	3
94	2	4	4	4	4
95	5	5	5	5	5
96	4	4	4	2	4
97	4	4	4	2	4
98	5	5	5	5	4
99	4	4	4	4	5
100	5	5	4	4	4
101	3	3	3	3	3

102	4	4	4	3	3
103	4	4	4	4	3
104	4	5	4	5	4
105	4	4	4	4	5
106	5	5	4	4	4
107	4	4	4	3	3
108	4	4	4	4	3
109	4	4	4	4	3
110	4	5	4	5	4
111	4	5	5	5	5
112	4	4	3	4	4
113	4	4	4	4	3
114	4	4	4	4	4
115	4	4	4	4	3
116	4	4	3	4	4
117	4	4	3	4	4
118	4	4	4	4	3
119	4	4	4	4	4
120	4	4	4	4	4
121	4	4	3	4	4
122	4	4	3	4	4
123	4	5	3	4	4
124	4	4	4	4	4
125	4	4	3	4	4
126	4	4	3	4	4
127	4	4	3	4	4
128	4	4	3	4	4
129	4	4	4	4	4
130	5	4	4	3	2
131	4	4	3	4	4
132	5	5	5	5	5
133	4	4	3	4	4
134	4	4	3	4	4
135	5	5	5	5	5
136	5	5	5	4	4
137	4	4	2	4	2
138	4	4	3	4	4
139	4	4	4	4	3
140	4	4	3	4	4
141	5	5	4	4	4
142	4	4	4	4	3

143	4	4	3	4	4
144	4	4	2	4	5
145	4	4	3	4	4
146	4	4	2	4	4
147	4	4	3	4	4
148	4	4	3	4	4
149	4	4	3	4	4
150	4	4	3	4	4
151	4	4	2	4	4
152	4	4	3	4	4
153	4	4	3	3	3
154	4	4	3	4	4
155	4	4	3	4	3
156	3	3	4	3	3
157	4	4	3	4	4
158	4	4	3	4	4
159	3	3	3	3	3
160	4	4	2	4	4
161	4	4	3	4	4
162	4	4	3	4	4
163	4	4	3	4	4
164	4	4	3	4	4
165	3	3	3	3	3
166	3	4	4	4	4
167	3	3	3	3	3
168	3	3	3	3	3
169	4	4	2	4	4
170	4	4	3	4	4
171	5	4	3	4	4
172	4	4	3	4	4
173	4	4	4	3	3
174	3	3	3	3	3
175	3	3	3	3	4
176	4	4	4	4	4
177	3	3	3	3	3
178	4	4	4	4	4
179	4	4	3	4	3
180	4	4	3	4	4
181	4	4	4	4	4
182	3	3	3	3	3
183	4	4	4	4	5

184	3	3	3	3	3
185	4	4	4	4	4
186	4	4	3	4	4
187	4	4	3	4	4
188	4	4	3	4	4
189	4	4	3	4	4
190	4	4	3	4	4
191	4	4	3	4	4
192	4	4	3	4	4
193	4	4	3	4	4
194	4	4	3	4	4
195	4	4	3	4	4
196	4	4	3	4	4
197	4	4	3	4	4
198	4	4	3	4	4
199	4	4	3	4	4
200	4	4	3	4	4
201	4	4	3	4	4
202	4	4	3	4	4
203	4	4	3	4	4
204	4	4	3	4	4
205	4	4	3	4	4
206	4	4	3	4	4
207	4	4	3	4	4
208	4	4	3	4	4
209	4	4	3	4	4
210	4	4	3	4	4
211	4	4	3	4	4
212	4	4	3	4	4
213	4	4	3	4	4
214	4	4	3	4	4
215	4	4	3	4	4
216	4	4	3	4	4
217	4	4	3	4	4
218	4	4	3	4	4
219	4	4	3	4	4
220	4	4	3	4	4
221	4	4	3	4	4
222	4	4	3	4	4
223	4	4	3	4	4
224	4	4	3	4	4

225	3	3	3	3	3
226	3	3	3	3	3
227	4	4	4	4	3
228	4	4	4	4	3
229	3	3	3	3	3
230	4	4	4	4	4
231	4	4	3	4	4
232	4	4	3	4	4
233	4	4	3	4	4
234	4	4	3	4	4
235	4	4	3	4	4
236	4	4	3	4	4
237	4	3	2	2	4
238	4	3	2	4	4
239	4	4	2	4	4
240	4	4	3	4	5
241	4	4	4	4	5
242	4	4	3	4	4
243	4	5	3	4	4
244	4	4	3	4	4
245	4	4	3	4	4
246	4	4	3	4	4
247	4	4	3	4	4
248	4	4	3	4	4
249	4	4	3	4	4
250	4	4	3	4	4

Variabel Kinerja Bisnis/Usaha (Y2)

NO	Y2.1	Y2.2	Y2.3	Y2.4	Y2.5
1	5	5	5	3	4
2	3	3	4	4	4
3	4	4	3	3	4
4	3	4	3	4	4
5	5	4	5	4	5
6	5	5	5	5	5
7	5	5	4	4	5
8	4	4	4	5	5
9	5	5	5	5	5
10	5	5	4	5	5
11	3	3	3	3	4

12	5	5	5	4	5
13	4	4	3	3	4
14	4	4	3	3	4
15	4	4	4	3	4
16	4	3	3	3	4
17	5	4	4	4	4
18	4	4	4	5	5
19	4	4	2	2	4
20	5	5	4	4	5
21	5	5	3	3	5
22	4	4	3	3	4
23	4	4	2	2	4
24	4	4	5	3	5
25	5	5	3	3	5
26	5	5	3	3	4
27	5	5	3	3	5
28	5	5	2	2	4
29	4	4	2	3	5
30	4	4	3	3	4
31	5	5	3	3	4
32	5	4	3	3	4
33	4	4	4	4	4
34	4	4	4	4	4
35	5	5	3	3	5
36	4	4	3	3	4
37	3	3	3	3	3
38	4	4	3	3	4
39	5	5	5	5	5
40	3	4	3	3	4
41	4	4	4	4	4
42	4	4	2	2	4
43	4	4	4	4	4
44	3	3	1	3	2
45	4	4	3	3	3
46	5	5	3	3	4
47	4	4	4	4	4
48	4	4	3	3	3
49	5	3	4	3	4
50	4	3	3	5	5
51	4	4	4	4	4
52	4	4	4	4	4

53	4	4	3	4	4
54	5	4	3	4	4
55	4	4	2	3	4
56	4	4	3	4	4
57	3	3	2	1	2
58	4	4	4	4	4
59	4	4	4	4	5
60	4	4	4	4	4
61	4	4	4	4	4
62	5	2	2	2	3
63	2	2	2	1	2
64	1	1	1	1	2
65	2	1	1	2	2
66	4	2	4	2	2
67	2	3	3	3	2
68	4	4	3	5	5
69	5	4	5	4	4
70	4	4	4	4	4
71	5	5	2	4	5
72	4	4	3	3	4
73	5	5	5	5	5
74	4	4	3	5	5
75	2	2	2	2	2
76	3	3	2	3	2
77	3	4	4	4	4
78	4	4	3	4	4
79	5	5	5	5	5
80	5	5	5	3	5
81	4	4	3	4	4
82	4	4	3	4	4
83	4	4	3	4	4
84	4	4	3	4	4
85	4	4	3	4	4
86	4	4	3	4	4
87	4	4	4	4	4
88	4	4	3	4	4
89	5	5	3	5	5
90	5	5	2	3	3
91	4	4	3	4	4
92	4	3	3	4	3
93	3	3	3	3	3

94	4	4	4	4	4
95	5	5	5	5	5
96	4	4	4	4	2
97	4	4	4	4	2
98	4	4	4	4	5
99	4	5	5	4	5
100	4	4	4	4	1
101	3	3	3	3	3
102	3	3	3	3	3
103	3	3	3	3	3
104	4	4	5	5	5
105	5	5	5	5	5
106	4	4	4	5	5
107	3	3	3	3	3
108	3	3	3	3	3
109	4	4	3	4	4
110	4	4	4	4	4
111	5	5	4	4	4
112	4	4	3	3	3
113	3	3	3	3	3
114	4	4	4	4	4
115	4	4	3	4	4
116	4	4	4	4	4
117	4	4	4	4	4
118	4	4	3	3	3
119	5	5	5	5	5
120	5	5	5	5	5
121	4	4	4	4	4
122	4	4	4	4	4
123	4	4	4	4	4
124	4	4	4	4	4
125	4	4	4	4	4
126	4	4	4	4	4
127	4	4	4	4	4
128	4	4	4	4	4
129	5	5	5	5	5
130	4	4	5	4	4
131	4	4	4	4	4
132	5	4	5	4	5
133	4	4	4	4	4
134	4	4	4	4	4

135	5	5	3	3	4
136	4	4	4	4	4
137	4	4	4	4	4
138	4	4	4	4	4
139	4	4	3	4	4
140	4	4	4	4	4
141	5	4	4	5	5
142	4	4	3	4	4
143	4	4	4	4	4
144	4	4	4	5	4
145	4	4	5	5	5
146	5	5	5	4	4
147	4	4	4	4	4
148	4	4	4	4	4
149	4	4	4	4	4
150	4	4	4	4	4
151	4	4	4	4	4
152	4	4	4	4	4
153	3	3	3	3	3
154	4	4	3	4	4
155	4	4	3	4	3
156	4	4	3	4	3
157	4	4	4	4	5
158	4	4	4	4	4
159	3	3	3	3	3
160	4	4	4	4	4
161	5	5	4	4	4
162	4	4	4	4	4
163	5	4	5	4	5
164	5	5	5	4	5
165	3	3	3	3	3
166	4	4	3	4	4
167	3	3	3	3	3
168	3	3	3	3	3
169	4	4	4	4	4
170	4	4	4	4	4
171	4	4	4	3	4
172	5	4	4	4	4
173	4	4	3	4	4
174	3	3	3	3	3
175	4	3	3	3	3

176	4	4	3	3	3
177	3	3	3	3	3
178	4	4	4	4	4
179	4	4	4	4	4
180	4	4	4	4	4
181	4	4	4	3	4
182	3	3	3	3	3
183	4	4	5	4	4
184	3	3	3	3	3
185	4	4	3	4	4
186	4	4	4	4	4
187	4	4	4	4	4
188	4	4	4	4	4
189	4	4	4	4	4
190	4	4	4	4	4
191	4	4	4	4	4
192	4	4	4	4	4
193	4	4	4	4	4
194	4	4	4	4	4
195	4	4	4	4	4
196	4	4	4	4	4
197	4	4	4	4	4
198	4	4	4	4	4
199	4	4	4	4	4
200	4	4	4	4	4
201	4	4	4	4	4
202	4	4	4	4	4
203	4	4	4	4	4
204	4	4	4	4	4
205	4	4	4	4	4
206	4	4	4	4	4
207	4	4	4	4	4
208	4	5	4	4	4
209	4	4	4	4	4
210	4	4	4	4	4
211	4	4	4	4	4
212	4	4	4	4	4
213	4	4	4	4	5
214	4	4	4	4	4
215	4	4	4	4	4
216	4	4	4	4	4

217	4	4	4	4	4
218	4	4	4	4	4
219	4	4	4	4	4
220	4	4	4	4	4
221	4	4	4	4	4
222	4	4	4	4	4
223	4	4	4	4	4
224	4	4	4	4	4
225	4	4	3	3	3
226	3	4	3	3	3
227	4	4	4	4	4
228	4	4	4	4	4
229	3	3	3	3	3
230	4	4	4	4	4
231	4	4	4	4	4
232	4	4	4	4	4
233	4	4	4	4	5
234	4	4	4	4	4
235	4	4	4	4	4
236	4	4	4	4	4
237	4	3	3	4	4
238	5	4	3	3	4
239	4	4	3	2	2
240	4	4	4	3	3
241	4	4	3	3	4
242	4	4	4	4	4
243	4	4	4	4	4
244	4	4	4	4	4
245	4	4	4	4	4
246	4	4	4	4	4
247	4	4	4	4	4
248	4	4	4	4	4
249	4	4	4	4	4
250	4	4	4	4	4

Lampiran 3

HASIL UJI SMART PLS

Tabel Awal *Outer Loading*

Outer Loading

Matrks				
	Kinerja Bisnis	Literasi Keuangan	Pengelolaan Keuangan	Perilaku Keuangan
X1.1		0.639		
X1.2		0.646		
X1.3		0.687		
X1.4		0.616		
X1.5		0.779		
X1.6		0.805		
X1.7		0.716		
X2.1				0.433
X2.2				0.692
X2.3				0.600
X2.4				0.720
X2.5				0.779
X2.6				0.697
X2.7				0.523
Y1.1			0.824	
Y1.2			0.903	
Y1.3			0.740	
Y1.4			0.863	
Y1.5			0.678	
Y2.1	0.850			
Y2.2	0.881			
Y2.3	0.717			

Table Modifikasi (1) *Outer Loading*

Outer Loading

Matriks				
	Kinerja Bisnis	Literasi Keuan...	Pengelolaan K...	Perilaku Keuan...
X1.1		0.639		
X1.2		0.646		
X1.3		0.687		
X1.4		0.616		
X1.5		0.779		
X1.6		0.805		
X1.7		0.716		
X2.2				0.747
X2.3				0.575
X2.4				0.774
X2.5				0.787
X2.6				0.668
Y1.1			0.825	
Y1.2			0.904	
Y1.3			0.738	
Y1.4			0.863	
Y1.5			0.677	
Y2.1	0.851			
Y2.2	0.881			
Y2.3	0.716			
Y2.4	0.743			
Y2.5	0.859			

Table Modifikasi (2) *Outer Loading*

Outer Loading

Matriks				
	Kinerja Bisnis	Literasi Keuan...	Pengelolaan K...	Perilaku Keuan...
X1.1		0.639		
X1.2		0.646		
X1.3		0.687		
X1.4		0.616		
X1.5		0.779		
X1.6		0.805		
X1.7		0.716		
X2.2				0.779
X2.4				0.813
X2.5				0.798
X2.6				0.690
Y1.1			0.827	
Y1.2			0.905	
Y1.3			0.741	
Y1.4			0.861	
Y1.5			0.674	
Y2.1	0.849			
Y2.2	0.879			
Y2.3	0.721			
Y2.4	0.745			
Y2.5	0.858			

M A K A S S A R

Table AVE

Validitas dan Reliabilitas Konstruk

Matriks	Cronbach's Alpha	rho_A	Reliabilitas Komposit	Rata-rata Varians Diekstrak (AVE)
	Cronbach's Alpha	rho_A	Reliabilitas Komposit	Rata-rata Varians Diekstrak (AVE)
Kinerja Bisnis	0.873	0.898	0.906	0.661
Literasi Keuang...	0.826	0.831	0.870	0.492
Pengelolaan Ke...	0.862	0.880	0.902	0.649
Perilaku Keuan...	0.772	0.775	0.854	0.595

Tabel Cross Loadings

Validitas Diskriminan

Kriteria Fornell-Larcker	Cross Loadings	Rasio Heterotrait-Monotrait (HTMT)	Rasio Heterotrait-Monotrait (HTMT)	
	Kinerja Bisnis	Literasi Keuan...	Pengelolaan K...	Perilaku Keuan...
X1.1	0.436	0.639	0.520	0.617
X1.2	0.378	0.646	0.496	0.631
X1.3	0.422	0.687	0.575	0.567
X1.4	0.365	0.616	0.297	0.278
X1.5	0.462	0.779	0.436	0.367
X1.6	0.540	0.805	0.460	0.369
X1.7	0.566	0.716	0.458	0.296
X2.2	0.345	0.454	0.577	0.779
X2.4	0.385	0.442	0.584	0.813
X2.5	0.528	0.595	0.604	0.798
X2.6	0.432	0.474	0.540	0.690
Y1.1	0.550	0.497	0.827	0.687
Y1.2	0.656	0.614	0.905	0.748
Y1.3	0.471	0.467	0.741	0.615
Y1.4	0.761	0.642	0.861	0.582
Y1.5	0.584	0.454	0.674	0.345
Y2.1	0.849	0.510	0.701	0.518
Y2.2	0.879	0.587	0.757	0.584
Y2.3	0.721	0.412	0.405	0.192
Y2.4	0.745	0.522	0.398	0.296
Y2.5	0.858	0.605	0.696	0.538

M A K A S S A R

Tabel Fornell Larcker Criterion

Validitas Diskriminan

	Kriteria Fornell-Larcker	Cross Loadings	Rasio Heterotrait-Monotrait (HTMT)	Rasio Heterotrait-Monotrait (HTMT)
	Kinerja Bisnis	Literasi Keuan...	Pengelolaan K...	Perilaku Keuan...
Kinerja Bisnis	0.813			
Literasi Keuang...	0.653	0.701		
Pengelolaan Ke...	0.756	0.671	0.806	
Perilaku Keuan...	0.554	0.642	0.749	0.771

Tabel Cronbach Alpha dan Composite Reliability

Validitas dan Reliabilitas Konstruk

	Matriks	Cronbach's Alpha	rho_A	Reliabilitas Komposit	Rata-rata Varians Diekstrak (AVE)
		Cronbach's Alpha	rho_A	Reliabilitas Komposit	Rata-rata Varians Diekstrak (AVE)
Kinerja Bisnis		0.873	0.898	0.906	0.661
Literasi Keuang...		0.826	0.831	0.870	0.492
Pengelolaan Ke...		0.862	0.880	0.902	0.649
Perilaku Keuan...		0.772	0.775	0.854	0.595

Tabel R-Square

R Square

	Matriks	R Square	Adjusted R Square
		R Square	Adjusted R Square
Kinerja Bisnis		0.617	0.612
Pengelolaan Ke...		0.622	0.619

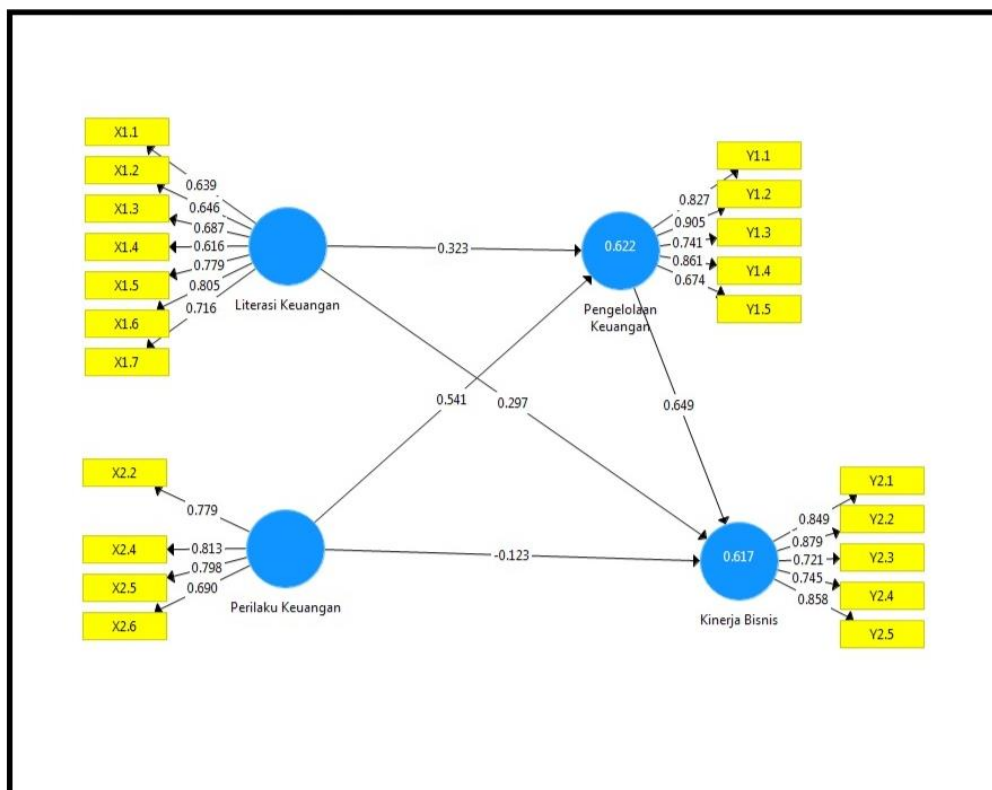
M A K A S S A R

Tabel Koefisien Jalur

Koefisien Jalur

	Sampel Asli (O)	Rata-rata Sam...	Standar Devias...	T Statistik (O/...	P Values
Literasi Keuang...	0.297	0.298	0.078	3.832	0.000
Literasi Keuang...	0.323	0.320	0.071	4.537	0.000
Pengelolaan Ke...	0.649	0.647	0.082	7.895	0.000
Perilaku Keuan...	-0.123	-0.122	0.089	1.393	0.164
Perilaku Keuan...	0.541	0.547	0.069	7.837	0.000

Tabel Model Struktural





PEMERINTAH PROVINSI SULAWESI SELATAN
DINAS PENANAMAN MODAL DAN PELAYANAN TERPADU SATU PINTU
BIDANG PENYELENGGARAAN PELAYANAN PERIZINAN

Nomor : 14640/S.01/PTSP/2021
 Lampiran :
 Perihal : **Izin Penelitian**

KepadaYth.
 Bupati Luwu

di-
Tempat

Berdasarkan surat Dekan Fak. Ekonomi dan Bisnis UIN Alauddin Makassar Nomor : 1972/EB.I/PP.00.9/04/2021 tanggal 22 April 2021 perihal tersebut diatas, mahasiswa/peneliti dibawah ini:

N a m a : **RIFKA RAHAYU TAKDIR**
 Nomor Pokok : 90200117101
 Program Studi : Manajemen
 Pekerjaan/Lembaga : Mahasiswa(S1)
 Alamat : Jl. H.M.Yasin Limpo No. 36, Gowa

Bermaksud untuk melakukan penelitian di daerah/kantor saudara dalam rangka penyusunan Skripsi, dengan judul :

" PENGARUH LITERASI KEUANGAN DAN PERILAKU KEUANGAN TERHADAP PENGELOLAAN KEUANGAN SERTA DAMPAKNYA TERHADAP KINERJA BISNIS USAHA KECIL DI KAB. LUWU "

Yang akan dilaksanakan dari : Tgl. **15 Mei s/d 15 Juni 2021**

Sehubungan dengan hal tersebut diatas, pada prinsipnya kami **menyetujui** kegiatan dimaksud dengan ketentuan yang tertera di belakang surat izin penelitian.

Dokumen ini ditandatangani secara elektronik dan Surat ini dapat dibuktikan keasliannya dengan menggunakan **barcode**.

Demikian surat izin penelitian ini diberikan agar dipergunakan sebagaimana mestinya.

Diterbitkan di Makassar
 Pada tanggal : 11 Mei 2021

A.n. GUBERNUR SULAWESI SELATAN
KEPALA DINAS PENANAMAN MODAL DAN PELAYANAN TERPADU
SATU PINTU PROVINSI SULAWESI SELATAN
 Selaku Administrator Pelayanan Perizinan Terpadu

Dr. JAYADI NAS, S.Sos., M.Si
 Pangkat : Pembina TK.I
 Nip : 19710501 199803 1 004

Tembusan Yth
 1. Dekan Fak. Ekonomi dan Bisnis UIN Alauddin Makassar} di Makassar;
 2. *Pertinggal*.

SIMAP PTSP 11-05-2021



Jl. Bougenville No.5 Telp. (0411) 441077 Fax. (0411) 448936
 Website : <http://simap.sulselprov.go.id> Email : ptsp@sulselprov.go.id
 Makassar 90231





PEMERINTAH KABUPATEN LUWU
DINAS PENANAMAN MODAL DAN PELAYANAN TERPADU SATU PINTU

Alamat : Jl. Opu Daeng Risaju No. 1, Belopa Telpn : (0471) 3314115

Nomor : 135/PENELITIAN/05.02/DPMTSPN/2021
 Lamp : -
 Sifat : Biasa
 Perihal : Permohonan Izin Penelitian

Kepada
 Yth. Terlampir
 di -
 Tempat

Berdasarkan Surat Kepala DPMTSP Provinsi Sulawesi Selatan : 14640/S.01/PTSP/2021 tanggal 11 Mei 2021 tentang permohonan Izin Penelitian.

Dengan ini disampaikan kepada saudara (i) bahwa yang tersebut di bawah ini :

Nama	: Rifka Rahayu Takdir
Tempat/Tgl Lahir	: Keppe / 28 Agustus 1999
Nim	: 90200117101
Jurusan	: Manajemen
Alamat	: Lingk. Padang Kelurahan Senga Kecamatan Belopa

Bermaksud akan mengadakan penelitian di daerah/instansi Saudara (i) dalam rangka penyusunan "Skripsi" dengan judul :

PENGARUH LITERASI KEUANGAN DAN PERILAKU KEUANGAN TERHADAP PENGELOLAAN KEUANGAN SERTA DAMPAKNYA TERHADAP KINERJA BISNIS USAHA KECIL DI KAB. LUWU

Yang akan dilaksanakan di **TERLAMPIR**, pada tanggal 11 Mei 2021 s/d 11 Juni 2021

Sehubungan hal tersebut di atas pada prinsipnya kami dapat menyetujui kegiatan dimaksud dengan ketentuan sbb :

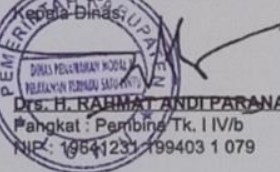
1. Sebelum dan sesudah melaksanakan kegiatan, kepada yang bersangkutan harus melaporkan kepada Bupati Luwu Up. Dinas Penanaman Modal dan PTSP Kab. Luwu.
2. Penelitian tidak menyimpang dari izin yang diberikan.
3. Mentaati semua peraturan perundang-undangan yang berlaku.
4. Menyerahkan 1 (satu) exemplar copy hasil penelitian kepada Bupati Luwu Up. Dinas Penanaman Modal dan PTSP Kab. Luwu.
5. Surat Izin akan dicabut dan dinyatakan tidak berlaku apabila ternyata pemegang surat izin tidak mentaati ketentuan-ketentuan tersebut di atas.



1 2 0 2 1 1 9 3 1 5 0 0 0 0 1



Diterbitkan di Kabupaten Luwu
 Pada tanggal 11 Mei 2021



Tembusan :

1. Bupati Luwu (sebagai Laporan) di Belopa;
2. Kepala Kesbangpol dan Linmas Kab. Luwu di Belopa;
3. Kepala DPMTSP Provinsi Sulawesi Selatan;
4. Mahasiswa (i) Rifka Rahayu Takdir;
5. Arsip.



KEMENTERIAN AGAMA
UNIVERSITAS ISLAM NEGERI (UIN) ALAUDDIN MAKASSAR
FAKULTAS EKONOMI DAN BISNIS ISLAM
Kampus I : Jl. Sultan Alauddin No. 63 Makassar (0411) 864928 Fax 864923
Kampus II : Jl. H. M. Yasin Limpo No. 36 Sumata Sungguminasa - Gowa Tlp. 841879 Fax 8221400

Nomor : 1072 /EB I/PP.00.9/04/2021

Gowa, 22 April 2021

Sifat : Penting

Lampiran : -

Perihal : *Permohonan Izin Penelitian*

Kepada,
Yth. UPT P2T BKPMD
Di,-

Tempat

Assalamu Alaikum Warohmatullah Wabarokatuh.

Dengan hormat disampaikan bahwa Mahasiswa Fakultas Ekonomi dan Bisnis Islam UIN Alauddin Makassar yang tersebut namanya dibawah ini:

Nama : Rifka Rahayu Takdir
NIM : 90200117101
Fakultas : Ekonomi dan Bisnis Islam
Jurusan : Manajemen
Semester : VIII (Delapan)
Alamat : Jl. A. Pangerang, Lingk. Padang, Kel. Senga, Kec. Belopa

Bermaksud melakukan penelitian dalam rangka penyusunan skripsi sebagai salah satu syarat untuk memperoleh gelar sarjana. Adapun judul skripsinya:

"Pengaruh Literasi Keuangan dan Perilaku Keuangan terhadap Pengelolaan Keuangan serta Dampaknya terhadap Kinerja Bisnis Usaha Kecil di Kab. Luwu"

Dengan Dosen pembimbing: 1. Dr. Alim Syariati, M.Si

2. Andi Mulla, SE., M.Si


Untuk maksud tersebut kami mengharapkan kiranya kepada mahasiswa yang bersangkutan dapat diberi izin melakukan penelitian di Kab. Luwu.

Demikian harapan kami dan Terima Kasih.

Wassalam

Dekan Fakultas Ekonomi dan Bisnis Islam

UIN Alauddin Makassar,



Prof. Dr. H. Abustani Ilyas, M.Ag.

NIP. 19661130 199303 1 003

Terselamatkan :

1. Rektor UIN Alauddin Makassar & Lamsel/Gowa
2. Mahasiswa yang bersangkutan
3. Arsip

DAFTAR RIWAYAT HIDUP



Rifka Rahayu Takdir, Lahir pada 28 Agustus 1999 tepatnya di Keppe, Kec. Larompong, Kab. Luwu, Sulawesi Selatan. Penulis merupakan anak pertama dari Empat bersaudara pasangan Takdir Tahir dan Kasmawati. Penulis memulai jenjang pendidikannya di bangku Sekolah Dasar Negeri 270 Matompi, kemudian diutus ke sekolah unggulan SDN 264 Unggulan sebagai perwakilan sekolah, lulus pada tahun 2011. Kemudian melanjutkan sekolah di SMP Negeri 1 Belopa, lulus pada tahun 2014. Kemudian melanjutkan lagi pendidikan di SMA Negeri 1 Belopa dan lulus pada tahun 2017. Pada tahun yang sama, penulis melanjutkan jenjang pendidikannya di Universitas Islam Negeri Alauddin Makassar pada Fakultas Ekonomi dan Bisnis Islam dengan Jurusan Manajemen dan mengambil konsentrasi Manajemen Keuangan. Selama di perguruan tinggi, penulis meluangkan waktunya untuk memasuki salah satu organisasi yaitu Forum Kajian Ekonomi Syariah (Forkeis). Penulis juga menjalani program magang di Kantor Pemerintahan Badan Pengelolaan Keuangan Daerah (BPKD) Kab. Luwu. Kemudian penulis mejalani program Kuliah Kerja Nyata (KKN) selama 45 hari di Kec. Belopa, Kab. Luwu.