

**SINTETIS DAN KARAKTERISASI ZEOLIT DARI TONGKOL
JAGUNG (*Zea Mays L.*) DAN ALUMINIUM FOIL SERTA
APLIKASINYA TERHADAP PENURUNAN KADAR
AMONIAK PADA FESES AYAM**



SKRIPSI

Diajukan Untuk Memenuhi Salah Satu Syarat Meraih Gelar Sarjana Sains Jurusan
Kimia pada Fakultas Sains dan Teknologi UIN Alauddin Makassar

Oleh:

MUJIHADUL HAQ

NIM: 60500116010

FAKULTAS SAINS DAN TEKNOLOGI
UNIVERSITAS ISLAM NEGERI ALAUDDIN
MAKASSAR
2021

PERNYATAAN KEASLIAN SKRIPSI

Mahasiswa yang bertanda tangan di bawah ini:

Nama : Mujihadul Haq
NIM : 60500116010
Tempat/Tgl Lahir : Wadukopa/25 Januari 1998
Jurusan : Kimia Sains
Judul : Sintesis dan Karakterisasi Zeolit dari Tongkol Jagung (*Zea mays* L.) dan Aluminium Foil serta Aplikasinya terhadap Penurunan Kadar Amoniak pada Feses Ayam.

Menyatakan dengan sesungguhnya dan penuh kesadaran bahwa skripsi ini benar adalah hasil karya saya sendiri. Jika dikemudian hari terbukti bahwa skripsi ini duplikat, tiruan, plagiat, atau dibuat oleh orang lain, sebagian atau seluruhnya, maka skripsi dan gelar yang diperoleh karenanya batal demi hukum.

Samata-Gowa, Agustus 2021

Penyusun,

UNIVERSITAS ISLAM NEGERI
ALAUDDIN
M A K A S S A R



Mujihadul Haq
NIM: 60500116010

LEMBAR PENGESAHAN SKRIPSI

Skripsi yang berjudul "Sintesis dan Karakterisasi Zeolit dari Tongkol Jagung (*Zea mays L.*) dan Aluminium Foil Serta Aplikasinya Terhadap Penurunan Kadar Amoniak pada Feses Ayam" yang disusun oleh **Mujihadul Haq, NIM: 60500116010**, mahasiswa jurusan Kimia pada Fakultas Sains dan Teknologi UIN Alauddin Makassar, telah diuji dan dipertahankan dalam sidang munaqasyah yang diselenggarakan pada hari Jum'at, 20 Agustus 2021 bertepatan dengan 11 Muharram 1443 H, dinyatakan telah dapat diterima sebagai salah satu syarat untuk memperoleh gelar Sarjana dalam Ilmu Kimia.

Samata-Gowa, Jum'at, 20 Agustus 2021 M
11 Muharram 1443 H

DEWAN PENGUJI

Ketua	: Prof. Dr. Muhammad Halifah Mustami, M.Pd.	(.....)
Sekretaris	: Dra. Sitti Chadijah, M.Si.	(.....)
Munaqys 1	: Dr. Rismawaty Sikanna, S.Si., M.Si.	(.....)
Munaqys 2	: Dr. H. Muhammad Sadik Sabry, M.Ag.	(.....)
Pembimbing 1	: Dr. H. Asri Saleh, S.T., M.Si.	(.....)
Pembimbing 2	: Kurnia Ramadani, S.Si., M.Si	(.....)

Diketahui Oleh:
Dekan Fakultas Sains dan Teknologi
UIN Alauddin Makassar

Prof. Dr. Muhammad Halifah Mustami, M.Pd.
NIP. 19710412 200003 1 001

PERSETUJUAN PEMBIMBING

Pembimbing penelitian Saudara Mujihadul Haq, Nim: 60500116010, mahasiswa Jurusan Kimia pada Fakultas Sains dan Teknologi UIN Alauddin Makassar. Setelah meneliti dan mengoreksi secara seksama skripsi yang berjudul “Sintesis dan Karakterisasi Zeolit dari Tongkol Jagung (*Zea mays* L.) dan Aluminium Foil serta Aplikasinya terhadap Penurunan Kadar Amoniak pada Feses Ayam” memandang bahwa skripsi tersebut telah memenuhi syarat-syarat ilmiah dan dapat disetujui untuk diseminarkan.

Demikian persetujuan ini diberikan untuk diproses lebih lanjut.

Gowa, Agustus 2021

Pembimbing I

Pembimbing II



Dr. H. Asri Saleh, S.T., M.Si
NIP. 197604172009121 003



Kurnia Ramadan i, S.Si, M.Pd
NIDN. 2015058805

UNIVERSITAS ISLAM
ALAUDDIN
M A K A S S A R

KATA PENGANTAR

Assalamualaikum warahmatullahi wabarakatuh.

Segala puji atas kebesaran Allah SWT. yang telah menciptakan alam semesta dalam suatu keteraturan hingga dari lisan terpetik berjuta rasa syukur atas limpahan rahmat dan hidayah-Nya, sehingga penulis diberikan kekuatan dan kesempatan menyelesaikan skripsi berjudul **“Sintesis dan Karakterisasi Zeolit dari Tongkol Jagung (*Zea mays* L.) dan Aluminium Foil serta Aplikasinya terhadap Penurunan Kadar Amoniak pada Feses Ayam”**. Shalawat serta salam tak lupa pula penulis kirimkan kepada baginda Rasulullah SAW yang karena perjuangannya kita dapat menikmati cahaya islam yang terang benderang seperti sekarang ini.

Selama proses penyusunan skripsi ini tidak terlepas dari berbagai hambatan dan tantangan. Akan tetapi semuanya dapat dilalui karena adanya dukungan, motivasi serta do'a yang tak henti-hentinya mengalir dari berbagai pihak terutama kedua orang tua saya Ahlak dan Endang serta saudara saya Didi Rahman, Sofian As'aril dan Awalul Ramadhan. Ucapan terima kasih yang tulus kami berikan kepada:

1. Bapak Prof. Hamdan Juhanis M. A.,Ph.D selaku Rektor UIN Alauddin Makassar.
2. Bapak Prof. Dr. Muhammad Khalifah Mustami M.Pd selaku Dekan Fakultas Sains dan Teknologi UIN Alauddin Makassar.
3. Bapak Dr. H. Asri Saleh ST., M.Si selaku ketua Jurusan Kimia Fakultas Sains dan Teknologi UIN Alauddin Makassar Serta sebagai pembimbing I dan Ibu Dr. Rismawaty Sikanna S.Si M.Si, selaku Sekertaris Jurusan Kimia Fakultas Sains dan Teknologi UIN Alauddin Makassar serta penguji I, terimah kasih atas bantuan yang diberikan dalam penyusunan skripsi.

4. Ibu Kurnia Ramadani S.Si M.Pd selaku pembimbing II terimakasih atas segala bimbingan dan bantuan yang diberikan selama proses penelitian dan penyusunan skripsi.
5. Bapak Dr. Muhammad Sadik Sabry, M.Ag selaku penguji II yang senantiasa memberikan kritik dan saran bagi penulis.
6. Seluruh Dosen Jurusan Kimia dan Staf Fakultas Sains dan Teknologi UIN Alauddin Makassar.
7. Segenap Laboran Jurusan Kimia Fakultas Sains dan Teknologi UIN Alauddin Makassar yang telah banyak membantu dalam proses penelitian.
8. Teman-teman LIGAN terkhususnya teman partner penelitian saya Ahmad Dahlan dan Selvi Hamriani yang telah banyak membantu dalam proses penelitian dan penulisan skripsi.
9. Terima kasih kepada Era Faujira, Nurrahimah, Puspa Winda Hatina, Yuli Julaila, dan Muhammad Ramadhani yang senantiasa mendorong dan menemani saya dalam proses penyusunan skripsi

Penulis menyadari bahwa tulisan ini masih jauh dari kata sempurna, oleh karena itu, penulis mengharapkan kritik dan saran yang membangun. Akhir kata penulis berharap tulisan ini dapat bermanfaat bagi pembaca serta menjadi sumber informasi dan referensi untuk penelitian selanjutnya, Aamiin.

Wassalamu Alaikum Warahmatullahi Wabarakatuh.

Gowa, Agustus 2021

Penulis,


Mujihadzil Haq

DAFTAR ISI

JUDUL	i
PERNYATAAN KEASLIAN SKRIPSI	ii
PERSETUJUAN PEMBIMBING	iii
KATA PENGANTAR	iv
DAFTAR ISI	vi
DAFTAR GAMBAR	viii
DAFTAR TABEL	ix
ABSTRAK	x
<i>ABSTRACT</i>	xi
BAB I PENDAHULUAN.....	1
A. Latar Belakang	1
B. Rumusan Masalah	4
C. Tujuan Penelitian	5
D. Manfaat Penelitian	5
BAB II TINJAUAN PUSTAKA	6
A. Peternakan Ayam	6
B. Zeolit	7
C. Tongkol Jagung	13
D. Aluminium Foil	17
E. Instrumen XRD, XRF, FTIR dan UV-Vis	19
F. Aplikasi Zeolit dalam Bidang Peternakan	23

BAB III METODE PENELITIAN	24
A. Waktu dan Tempat Penelitian	24
B. Alat dan Bahan	24
C. Prosedur Penelitian	24
BAB IV HASIL DAN PEMBAHASAN	27
A. Hasil	27
B. Pembahasan	29
BAB V PENUTUP	35
A. Kesimpulan	35
B. Saran	35
DAFTAR PUSTAKA	36
LAMPIRAN	41
BIOGRAFI	51

DAFTAR GAMBAR

Gambar 2.1 Struktur Zeolit	8
Gambar 2.2 Tongkol Jagung	15
Gambar 2.3 Struktur Tetrahedron Silika (SiO_2)	16
Gambar 2.4 Aluminium Foil	18
Gambar 2.5 Instrumen XRD	20
Gambar 2.6 Instrumen XRF	20
Gambar 2.7 Prinsip Kerja XRF	21
Gambar 2.8 Instrumen FTIR	22
Gambar 2.9 Instrumen UV-Vis	23
Gambar 4.1 Hasil Difraktogram Zeolit	31
Gambar 4.2 Spektrum FTIR Zeolit	32
Gambar 4.3 Grafik Penurunan Kadar Amoniak	33

DAFTAR TABEL

Tabel 2.1 Rumus Molekul Zeolit	11
Tabel 2.2 Kandungan Senyawa Kimia pada Tongkol Jagung setelah <i>Leaching</i> ...	15
Tabel 4.1 Hasil Analisis Silika dengan XRF	27
Tabel 4.2 Hasil Analisis Zeolit dengan XRD	27
Tabel 4.3 Daerah Serapan FTIR dari Zeolit	28
Tabel 4.4 Hasil Penurunan Kadar Amoniak setelah Penambahan Zeolit	28



ABSTRAK

Nama : Mujihadul Haq
Nim : 60500116010
Jurusan : Kimia
Fakultas : Sains dan Teknologi
Judul : Sintetis Zeolit dari Tongkol Jagung (*Zea mays L*) dan Aluminium Foil serta Aplikasinya terhadap Penurunan Kadar Amoniak pada Feses Ayam.

Zeolit merupakan senyawa anorganik yang terdiri dari campuran mineral silika (SiO_4) dan alumina (AlO_4) yang membentuk struktur negatif dan mempunyai pori-pori. Penelitian ini bertujuan untuk mengetahui karakteristik zeolit dari tongkol jagung (*Zea mays L*) dan aluminium foil serta mengetahui penurunan kadar amoniak pada feses ayam. Zeolit dapat disintetis dari silika dan alumina yang di dalamnya terdapat kandungan alkali hidroksida dan basa organik. Hasil reaksi antara silika dan alumina akan membentuk zeolit melalui reaksi yang disebut reaksi kondensasi dengan metode *leaching* dan hidrotermal. Hasil penelitian pada uji FTIR menunjukkan pita serapan pada panjang gelombang spektrum 3905,80- 3451,52 (O-H), 1638,52; 1774,80 (vibrasi tekuk -OH), 1015,83 (vibrasi ulur Si-O-Si), 680,33 (vibrasi ulur asimetris Si-O-Si) dan 451,82 (vibrasi tekuk Si-O-Al). Adapun difraktogram XRD memiliki posisi $2\theta = 27,92^\circ$. Uji efektivitas zeolit terhadap penurunan kadar amoniak pada feses ayam masing-masing sebesar 89,82%; 92,61%; 93,21%; 94,81%; dan 95,60%. Sehingga, dapat disimpulkan bahwa semakin banyak zeolit maka kadar amoniak yang terdapat pada feses ayam akan semakin berkurang.

Kata kunci: Zeolit, Jagung (*Zea mays L*), Aluminium Foil, Silika, alumina

ABSTRACT

Name : Mujihadul Haq
Reg. Number : 60500116010
Major : Chemistry
Faculty : Science and Technology
Title : Synthesis of zeolite from corn cobs (zea mays L) and aluminium foil on its applications on reducing ammonia levels in chicken feces.

Zeolite is an inorganic compound consisting of a mixture of silica (SiO_4) and alumina (AlO_4) minerals which form a negative structure and have pores. This study aims to determine the characteristics of synthetic zeolite from corn cobs (*Zea mays L*) and aluminum foil its know on reducing ammonia levels in chicken feces. Zeolites can be synthesized from silica and alumina which contain alkali hydroxides and organic bases. The result of the reaction between silica and alumina will form a zeolite through a reaction called the condensation reaction by leaching and hydrothermal methods. The results of the FTIR test showed the absorption band at the wavelength spectrum 3905.80-3451.52 (O-H), 1638.52; 1774.80 (-OH bending vibration), 1015, 83 (Si-O-Si upstream vibration), 680.33 (Si-O-Si asymmetric stretching vibration) and 451, 82 (Si-O-Al bending vibration). The XRD diffractogram has a position of $2\theta = 27.692$. The effectiveness test of zeolite on reducing ammonia levels was 89.82%, respectively; 92.61%; 93.21%; 94.81%; and 95.60%. From these results it can be concluded that the higher the concentration of zeolite, the lower the ammonia on the chicken feses content.

Keywords: Zeolite, Corn (*Zea mays L*), Aluminum Foil, Silica, alumina

BAB I

PENDAHULUAN

A. Latar Belakang

Perkembangan zaman menunjukkan kemajuan yang pesat diberbagai bidang salah satunya bidang peternakan ayam. Peternakan ayam mampu menghasilkan nilai ekonomis yang menjanjikan (Arifin, dkk., 2018). Berdasarkan badan statistik peternakan di Kabupaten Gowa, Sulawesi selatan dari tahun ke tahun mengalami peningkatan yaitu dari tahun 1998, 1999, 2001 hingga 2002 berturut-turut adalah 1.699.086 ekor, 1.774.021 ekor, 2.545.753 ekor, dan 3.131.201 ekor (Salam, dkk., 2006). Seiring bertambahnya peternakan ayam, mengakibatkan feses yang dihasilkan juga akan meningkat. Jika, tidak diolah dengan baik maka akan menghasilkan bau yang kurang sedap dan mencemari lingkungan (Arifin, dkk., 2018).

Pencemaran lingkungan disebabkan oleh proses alam dan ulah tangan manusia. Pencemaran ini terjadi bila materi dalam lingkungan mengalami perubahan struktur serta fungsinya terganggu (Rokhani, 2015). Sebagaimana diterangkan dalam Surah Al-A'raf/7: 56.

وَلَا تُفْسِدُوا فِي الْأَرْضِ بَعْدَ إِصْلَاحِهَا وَادْعُوهُ خَوْفًا وَطَمَعًا إِنَّ رَحْمَتَ اللَّهِ قَرِيبٌ مِّنَ الْمُحْسِنِينَ

(٥٦)

Terjemahannya:

“dan janganlah kamu membuat kerusakan di muka bumi, sesudah (Allah) memperbaikinya dan Berdoalah kepada-Nya dengan rasa takut (tidak akan diterima) dan harapan (akan dikabulkan). Sesungguhnya rahmat Allah Amat dekat kepada orang-orang yang berbuat baik”.

Ayat ini melarang berbuat kerusakan di bumi, yang mana berbuat kerusakan merupakan salah bentuk pelampauan batas. Alam raya diciptakan Allah swt dalam keadaan yang harmonis, serasi, dan memenuhi kebutuhan makhluk. Allah SWT telah menjadikannya dalam keadaan baik, serta memerintahkan hamba-hambaya untuk memperbaikinya.

Salah satu bentuk perbaikan yang dilakukan oleh Allah SWT adalah dengan mengutus para Nabi untuk meluruskan dan memperbaiki kehidupan di masyarakat. Maka, merusak setelah diperbaiki jauh lebih buruk daripada sebelum diperbaiki. Karena ayat tersebut secara tegas menggaris bawahi larangan tersebut, walaupun memperparah kerusakan atau merusak sesuatu yang baik juga dilarang (Al-Misbah, 2013).

Feses ayam mengandung senyawa kimia berupa gas yaitu amoniak, metana, dan karbon dioksida. Gas amoniak dan metana merupakan senyawa yang memberikan bau tidak sedap karena terjadi penguraian oleh mikroorganisme. Apabila terakumulasi di dalam kandang, hal ini dapat menghambat laju pertumbuhan dan menimbulkan penyakit pada ayam (Arifin, dkk., 2018). Salah satu bahan yang dapat digunakan untuk menyerap gas amoniak pada feses ayam yaitu zeolit (Wihandoyo, dkk., 2001).

Zeolit merupakan kristal aluminosilikat yang terhidrasi dari alkali dan alkali tanah dengan struktur yang berbentuk kerangka dan mempunyai pori (Gunawan, dkk., 2017). Salah satu potensi yang menjanjikan yaitu memiliki kemampuan *reversible* yang dapat menyerap, melepaskan ion dan molekul air dengan sangat kuat. Berdasarkan struktur zeolit yang berpori dan mudah melepaskan molekul air maka zeolit memiliki kemampuan penukar ion dengan kapasitas yang sangat besar

(T. Kurtini, 2006). Menurut Nurlela dan Husnah, (2019) dalam penelitiannya melaporkan bahwa semakin banyak zeolit yang ditambahkan maka akan terjadi penurunan kadar amoniak pada feses. Hal ini menunjukkan bahwa dengan adanya zeolit aktif maka akan terjadi proses adsorbsi.

Zeolit dapat disintesis dari limbah buangan salah satunya tongkol jagung. Jagung merupakan salah satu dari banyaknya produk pertanian. Produksi jagung sangat melimpah di Indonesia pada tahun 2007, badan statistik menyatakan bahwa produksi jagung nasional mencapai 13.287.527 ton dan dapat diperkirakan meningkat menjadi 14.854.050 ton (Fachry, dkk., 2013). Proses pemanfaatannya atau bagian yang digunakan adalah biji sedangkan bagian tongkol tidak banyak digunakan bahkan dibuang begitu saja sebagai limbah. Pemanfaatan tongkol sebagai sumber silika pada pembuatan zeolit dapat meningkatkan manfaat dan nilai ekonomisnya. sebagaimana diterangkan dalam surah Al-Imran/3: 191.

الَّذِينَ يَذْكُرُونَ اللَّهَ قِيَامًا وَقُعُودًا وَعَلَىٰ جُنُوبِهِمْ وَيَتَفَكَّرُونَ فِي خَلْقِ السَّمَاوَاتِ وَالْأَرْضِ رَبَّنَا مَا خَلَقْتَ هَذَا بَاطِلًا سُبْحَانَكَ فَقِنَا عَذَابَ النَّارِ (١٩١)

Terjemahannya:

“(yaitu) orang-orang yang mengingat Allah sambil berdiri atau duduk atau dalam keadan berbaring dan mereka memikirkan tentang penciptaan langit dan bumi (seraya berkata): "Ya Tuhan Kami, Tiadalah Engkau menciptakan ini dengan sia-sia, Maha suci Engkau, Maka peliharalah Kami dari siksa neraka”.

Ayat di atas menjelaskan tentang ciri-ciri orang yang berakal, yaitu orang yang senantiasa mengingat Allah. Mereka mau memikirkan tentang kejadian langit dan bumi beserta rahasia-rahasia dan manfaat yang terkandung di dalamnya yang menunjukkan pada ilmu yang sempurna, hikmah yang tinggi, dan kemampuan yang utuh. Orang mukmin yang mau menggunakan akal

pikirannya, selalu menghadap Allah dengan doa dan *ibtihal* semacam ini. Tuhan kami, tidak sekali-kali Engkau menciptakan alam yang di atas dan yang di bumi yang kami saksikan tanpa arti, dan Engkau tidak menciptakan semuanya dengan sia-sia. Maha suci Engkau dari segala yang tidak berarti dan sia-sia. Semua ciptaan Allah tidak sia-sia semua bermanfaat bagi kehidupan manusia.

Tongkol jagung dianggap sebagai limbah oleh masyarakat, padahal tongkol jagung memiliki senyawa kimia yang dimanfaatkan sebagai bahan baku dalam industri salah satunya sebagai sumber silika dalam pembuatan zeolit berdasarkan kandungan kimia dan fisika yang dimilikinya (Fachry, dkk., 2013). Menurut Nindi, dkk., (2018) yang melaporkan bahwa kandungan silika yang terdapat pada tongkol jagung sekitar 66,38%. Selain silika yang digunakan dalam pembuatan zeolit dibutuhkan juga alumina yang dimana sumbernya dapat diperoleh salah satunya dari aluminium foil

Aluminium Foil pada umumnya digunakan sebagai kemasan untuk membungkus makanan, sebagai pelapis pada minuman kaleng dan pembungkus obat-obatan (Hakim dan Intan, 2017). Menurut Nugroho dan Athiek (2015), kandungan aluminium pada aluminium foil sebesar 99%.

Zeolit dapat disintesis dengan menggunakan metode hidrotermal yang dapat mengisolasi silika yang terdapat pada tongkol jagung dan alumina dari aluminium foil (Gunawan, dkk., 2017). Berdasarkan uraian diatas maka penelitian ini dilakukan untuk mensintesis dan karakterisasi Zeolit dari Tongkol Jagung (*Zea mays L.*) dan Aluminium Foil terhadap Penurunan Kadar Amoniak pada feses ayam.

B. Rumusan Masalah

Rumusan masalah dalam penelitian ini adalah sebagai berikut:

1. Bagaimana karakteristik zeolit dari tongkol jagung (*Zea mays* L.) dan aluminium foil?
2. Berapa penurunan kadar amoniak yang terdapat pada feses ternak ayam dengan menggunakan zeolit dari tongkol jagung (*Zea mays* L.) dan aluminium foil?

C. Tujuan Penelitian

Tujuan dalam penelitian ini adalah sebagai berikut:

1. Mengetahui karakteristik zeolit dari tongkol jagung (*Zea mays* L.) dan aluminium foil.
2. Mengetahui penurunan kadar amoniak yang terdapat pada feses ternak ayam dengan menggunakan zeolit dari tongkol jagung (*Zea mays* L.) dan aluminium foil.

D. Manfaat Penelitian

Hasil penelitian ini diharapkan dapat memberikan manfaat antara lain:

1. Memberikan solusi dalam permasalahan penanganan limbah tongkol jagung.
2. Memberikan solusi mengenai cara mengatasi permasalahan limbah feses yang disebabkan oleh gas amoniak.

BAB II

TINJAUAN PUSTAKA

A. Peternakan Ayam

Peternakan ayam merupakan subsektor yang sangat berkembang era ini. Berdasarkan data kementerian peternakan dari tahun 1998 hingga 2002, selalu mengalami peningkatan khususnya daerah Sulawesi selatan. Meningkatnya populasi ayam memiliki dampak positif yaitu ketersediaan daging yang dibutuhkan masyarakat dapat teratasi. Namun, disisi lain juga berdampak pada ayam, lingkungan, dan masyarakat disekitarnya yang disebabkan oleh kandungan yang terdapat pada feses ayam (Salam, dkk., 2006).

Feses ayam mengandung gas amoniak, metana, dan karbondioksida. Amoniak merupakan polutan yang dihasilkan dari usaha peternak. Gas amoniak menjadi penyebab utama keresahan masyarakat yang ada disekitar kandang. Efek yang sangat merugikan dari gas amoniak ini adalah performa ayam menurun dan kesehatan masyarakat disekitar terganggu. Gas amoniak ini dapat ditimbulkan dari feses, pakan, dan urin yang terakumulasi dalam kandang (Ikhwan, dkk., 2016).

Gas amoniak (NH_3) menghasilkan bau yang tidak sedap yang dikarenakan terjadinya pembusukan oleh mikroorganisme, sehingga terjadi proses pelepasan gas amoniak di udara. Gas amoniak dapat mencemari udara, tanah dan gas amoniak mudah larut dalam air yang membentuk amonium hidroksida yang dapat menaikkan pH dalam air, sehingga kualitas air menurun (Banon dan Toton, 2008). Kadar amoniak dalam kandang sebaiknya tidak lebih dari 25 ppm. Sehingga, laju pertumbuhan pada ayam dapat meningkat dengan cepat (Nanda, 2018). Salah satu

alternatif yang dapat dilakukan untuk menurunkan kadar amoniak yaitu penyerapan menggunakan zeolit (Tala'ohu, 2013).

B. Zeolit

Zeolit merupakan senyawa anorganik yang terdiri dari campuran mineral silika (SiO_2) dan alumina (AlO_2) yang membentuk struktur negatif yang memiliki pori-pori (Marfuatun, 2011). Sehingga mampu melepaskan molekul air (dehidrasi) apabila dipanaskan. Secara universal struktur dari zeolit akan menyusut akan tetapi kerangka dasarnya tidak mengalami perubahan karena molekul air memiliki posisi yang sangat spesifik sehingga dapat dikeluarkan secara reversibel. Zeolit memiliki sifat sebagai adsorben karena zeolit mampu menyerap sejumlah besar molekul yang lebih kecil atau sesuai dengan rongganya (Sari dan Afdal, 2016).

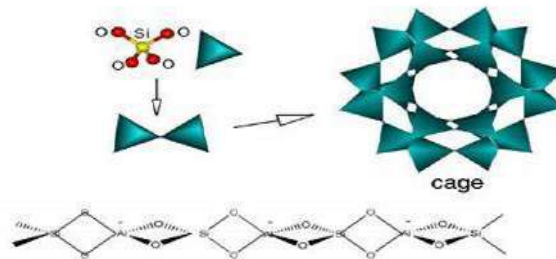
Zeolit dapat dinyatakan dengan rumus molekul sebagai berikut:



Dimana:

- M = Unsur logam alkali atau alkali tanah
- n = Valensi dari logam alkali atau alkali tanah
- x,y = Total jumlah tetrahedral persatu unit sel
- w = Jumlah molekul air yang terkandung dalam rongga zeolit
- [] = Struktur kerangka alumina silikat (Ulfah, dkk., 2006).

Struktur dan kerangka umum zeolit dapat dilihat pada gambar 2.1, yang menjelaskan bahwa silikon memiliki nomor atom 14 dan memiliki elektron valensi 4 sehingga Si dikatakan netral. Sedangkan aluminium memiliki tiga ikatan trivalent negatif sehingga membutuhkan kation untuk menetralkan senyawa tersebut seperti ion natrium dan ion kalium (Mahadilla dan Ardian, 2013).



Gamabar 2. 1 Struktur Zeolit

Kerangka struktur tiga dimensi senyawa alumina silikat terdiri atas dua bagian, yaitu bagian netral dan bagian bermuatan. Bagian netral semata-mata dibangun oleh silikon dan oksigen dan jenisnya bervariasi antara SiO_4^- sampai SiO_2 dengan perbandingan Si:O dari 1:4 sampai 1:2. Bagian bermuatan dibangun oleh ion aluminium yang kecil dan oksigen. Bagian ini terjadi penggantian ion pusat silikon bervalensi empat dengan kation aluminium yang bervalensi tiga, sehingga setiap penggantian ion silikon dan ion aluminium memerlukan satu ion logam alkali atau alkali tanah yang monovalen atau setengah ion logam divalen, seperti : Na^+ , K^+ , Ca_2^+ , Mg_2^+ , Ba_2^+ , Sr_2^+ , dan lain-lain untuk menetralkan muatan listriknya (Lestari, 2010).

Struktur yang khas dari zeolit, yakni hampir sebagian besar merupakan kanal dan pori, yang menyebabkan zeolit memiliki luas permukaan yang besar. Keadaan ini dapat dijelaskan bahwa masing-masing pori dan kanal dalam maupun antar kristal berbentuk silinder, maka luas permukaan total zeolit adalah akumulasi dari luas permukaan (dinding) pori dan kanal-kanal penyusun dari zeolit. Semakin banyak jumlah pori yang dimiliki, semakin besar luas permukaan total yang dimiliki zeolit. Luas permukaan internal zeolit dapat mencapai puluhan bahkan ratusan kali lebih besar dibanding bagian permukaan luarnya. Luas permukaan yang besar ini sangat menguntungkan dalam pemanfaatan zeolit baik sebagai adsorben ataupun sebagai

katalis heterogen (Lestari, 2010).

Menurut Sudarno (2008), yang menyatakan bahwa proses pembuatan zeolit dapat dibagi menjadi 2 tahap yaitu sebagai berikut:

1. Tahap preparasi berupa diameter ukuran dan proses pengayakan
2. Tahap aktivasi berupa pemanasan dengan menggunakan metode hidrotermal dan metode peleburan alkali.

Cara yang digunakan untuk menaikkan mutu dari zeolit yaitu dilakukan proses pengolahan dan aktivasi, baik dengan cara pemanasan, penambahan asam atau basa maupun dengan penambahan senyawa kimia tertentu. Proses aktivasi secara fisik dapat dilakukan dengan pemanasan dengan tujuan menguapkan kandungan air yang terdapat pada pori-pori kristalnya, sehingga luas permukaannya bertambah. Sedangkan aktivasi secara kimiawi dilakukan dengan penambahan asam atau basa atau senyawa kimia tertentu dengan tujuan membersihkan permukaan pori zeolit, membuang zat pengotor, dan mengatur kembali posisi unsur yang akan ditukar (Atikah,2017).

Sintetis zeolit menggunakan sumber silika komersial seperti Ludox dan TEOS dengan metode hidrotermal harus menggunakan suhu tinggi. Sehingga, salah satu alternatif untuk menggantikan silika komersial tersebut yaitu dengan menggunakan silika dari limbah agrikultural seperti tongkol jagung, sekam padi, ampas tebu dan daun bambu (Gunawan, 2017).

Zeolit dapat disintetis dari silika dan alumina yang di dalamnya terdapat kandungan alkali hidroksida dan basa organik. Hasil reaksi antara silika dan alumina akan terbentuk zeolit melalui reaksi yang disebut kondensasi. Zeolit yang dihasilkan pada temperatur 70-100⁰C merupakan zeolit dengan kadar silika yang

rendah. Sedangkan zeolit yang kaya akan silika akan terbentuk pada temperatur 100-350⁰C (Schubert dan Husing, 2000).

Metode peleburan alkali adalah proses sintesis zeolit dengan kisaran temperatur 450⁰C-600⁰C selama 1-3 jam tergantung tinggi rendahnya suhu yang digunakan (Sudarno, 2008). Zeolit pada umumnya dapat dibedakan menjadi dua yaitu zeolit alam dan zeolit sintesis. Zeolit alam memiliki beberapa kelemahan salah satunya mengandung banyak pengotor dan struktur kristalinitasnya kurang baik sehingga salah satu alternatif yang dilakukan adalah mengoptimalkan kegunaan zeolit dengan cara mensintesis zeolit dengan sifat yang lebih unggul (Oktaviani dan afdal, 2015).

Zeolit sintesis dapat dibentuk dengan menggunakan metode pemanasan atau hidrotermal dari gel aluminasilika dan logam sebagai sumber kation. Komposisi alumina dan silika seperti sifat fisik, jenis kation yang dihasilkan dan kristalisasi zeolit akan sangat berpengaruh dengan struktur zeolit yang diperoleh. Zeolit sintesis dibuat sedemikian rupa untuk memperoleh sifat atau karakteristik seperti zeolit alam. Zeolit sintesis tergantung komposisi alumina dan silika. Zeolit sintesis memiliki sifat yang lebih baik dibandingkan dengan zeolit alam, akan tetapi zeolit yang akan dibuat tidak akan sama persis dengan zeolit alam dikarenakan zeolit ini terjadi secara alamiah (Lutfia, 2017).

Menurut, Marfuatun (2011), yang melaporkan bahwa zeolit sintesis mengandung ion K⁺ dan Na⁺. Zeolit sintesis yang dikelompokkan menjadi 3 berdasarkan kandungan aluminium dan silikon sebagai berikut:

1. Zeolit sintesis dengan kadar Si rendah, zeolit sintesis ini mengandung banyak aluminium dan berpori dengan volume 0,5 cm³ setiap 1 cm³ volume zeolit.

2. Zeolit sintetis dengan kadar Si sedang, jenis zeolit ini dengan kadar Al dan Si sangat stabil. Contohnya: zeolit omega.
3. Zeolit dengan kadar Si tinggi, zeolit sangat higroskopis dan dapat menyerap molekul nonpolar sehingga dapat mempercepat reaksi yang terjadi (katalisator asam) untuk hidrokarbon. Contohnya: ZSM-5, ZSM-11, ZSM-21, dan ZSM-24.

Menurut Lestari (2010), yang menyatakan bahwa kenaikan rasio Si/Al akan memberikan pengaruh terhadap sifat-sifat zeolit seperti berikut ini:

1. Terjadinya perubahan medan magnet elektrostatik dalam zeolit, sehingga mempengaruhi interaksi adsorpsi zeolit. Zeolit bersilika rendah akan bersifat hidrofilik sementara zeolit bersilika tinggi bersifat hidrofobik dan lipofilik.
2. Zeolit bersilika rendah (Zeolit A dan X) dapat stabil pada suhu 800-900 K, sedangkan zeolit bersilika tinggi (H-ZSM-5) stabil hingga suhu 1300 K.
3. Zeolit bersilika rendah mudah rusak pada pH kurang dari 4, sedangkan zeolit bersilika tinggi lebih stabil dalam lingkungan asam kuat
4. Kekuatan asam akan meningkat, sedangkan sisi Asam Bronsted akan berkurang dengan naiknya rasio Si/Al. Kekuatan asam ini disebabkan oleh posisi aluminium dalam kerangka yang lebih terisolasi.

Zeolit saat ini ditemukan lebih dari 50 dengan jenis dan struktur yang berbeda-beda. Menurut mozgawa dkk, (2011) zeolit dapat diidentifikasi dengan melihat rumus molekul sebagai berikut:

Tabel 2. 1 Rumus molekul Zeolit

Nama Zeolit	Rumus Molekul	Kode IUPAC	Cincin
Analsim	$\text{Na}_{16}[\text{Al}_{16}\text{Si}_{132}\text{O}_96].16\text{H}_2\text{O}$	ANA	4,6,8

Filipsit	$K_2(Ca_{0,5}Na)[Al_6Si_{10}O_{32}].12H_2O$	PHI	4,8
Harmotom	$Ba(Ca_{0,5}Na)[Al_5Si_{11}O_{32}].12H_2O$	PHI	4,8
Gismondit	$Ca_4[Al_8Si_{18}O_{32}].16H_2O$	GIS	4,8
Laumondit	$Ca_4[Al_8Si_{16}O_{48}].16H_2O$	LAU	4,6,1
Zeolit A	$Na_{12}[Al_{24}Si_{24}O_{48}].27H_2O$	LTA	4,6,8
Kankrinit	$Na_6Ca[Co_3(AlSiO_4)_6].2H_2O$	CAN	4,6,12
Levin	$Na_6Ca_{2,5}[Al_6Si_{12}O_{36}].18H_2O$	LEV	4,6,8
Offretit	$KCaMg[Al_5Si_{13}O_{36}].15H_2O$	OFF	4,6,8,12
Kabasitd	$Ca_2[Al_4Si_8O_{24}].12H_2O$	CHA	4,6,8
Faujasit	$Na_{20}Ca_{12}Mg_8[Al_{60}Si_{132}O_{384}].235H_2O$	FAU	4,6,12

Menurut Dur (2017), yang melaporkan bahwa sifat fisik dan kimia dilihat dari struktur dan komposisi zeolit seperti yang diuraikan di atas adalah sebagai berikut:

a. Sifat fisik zeolit

Zeolit umumnya berwarna putih atau bening, tetapi dapat berwarna merah daging, merah muda atau kelabu karena terkontaminasi oleh zat-zat asing lainnya. Zeolit secara umum berbentuk kristal yaitu berserabut atau berserat, pipih, dan bersegi. Ukuran kristal zeolit umumnya lebih dari 2 mikron dan maksimum mencapai 4 inci. Berat jenis zeolit relatif rendah rata-rata 2,0–2,5. Ukuran kekerasan pada skala Mohs: 2,5–10. Indeks refraksi berkisar 1,44 – 1,52 dan tidak berkilap.

b. Sifat kimia zeolit

1. Berpori karena kristal zeolit merupakan kerangka yang terbentuk dari jaringan tetrahedral SiO_4 dan AlO_4 .
2. Pori-porinya berukuran molekul karena pori zeolit terbentuk dari tumpukan cincin beranggotakan 6,8,10 atau 12 tetrahedral.

3. Dapat mempertukarkan kation karena perbedaan muatan Al(+3) dan Si(+4) menjadikan atom Al dalam kerangka kristal bermuatan negatif dan zeolit membutuhkan kation penetral.
4. Dapat diubah menjadi padatan yang bersifat asam karena penggantian kation penetral dengan proton menjadikan zeolit sebagai padatan asam Bronsted.
5. Mudah dimodifikasi karena setiap tetrahedral dapat dikontakkan dengan bahan–bahan modifikasi. Modifikasi yang dikenakan pada zeolit diantaranya adalah: pertukaran ion, penggantian inti tetrahedral dengan atom atau logam lainnya seperti Ga, Fe, B, dan Ti dengan cara mengatur perbandingan Si/Al dalam kerangka kristal.

C. Tongkol Jagung (Zea mays L.)

Indonesia merupakan satu dari banyaknya negara yang kaya akan sumber daya alam. Hal ini dapat dilihat keadaan tanah Indonesia yang sangat subur. Indonesia adalah negara yang mempunyai peran penting sebagai produsen untuk pembuatan bahan pangan dimata dunia, salah satunya dibidang pangan adalah jagung. Sebagaimana diterangkan dalam surah Al-An'am/6: 95.

﴿إِنَّ اللَّهَ فَالِقُ الْحَبِّ وَالنَّوَىٰ ۗ يُخْرِجُ الْحَيَّ مِنَ الْمَيِّتِ وَمُخْرِجُ الْمَيِّتِ مِنَ الْحَيِّ ذَٰلِكُمُ اللَّهُ فَأَنَّىٰ تُؤْفَكُونَ﴾ (٩٥)

Terjemahannya:

“Sesungguhnya Allah menumbuhkan butir tumbuh-tumbuhan dan biji buah-buahan. Dia mengeluarkan yang hidup dari yang mati dan mengeluarkan yang mati dari yang hidup. (yang memiliki sifat-sifat) demikian ialah Allah, Maka mengapa kamu masih berpaling?”.

Ayat di atas menjelaskan bahwa Allah memberitahukan bahwa dialah yang membelah biji-bijian dan semua bibit tanaman, yakni Dia yang membelahnya dalam

tanah, lalu menumbuhkan dari biji-bijian berbagai macam tanaman, sedangkan dari bibit tanaman Dia keluarkan berbagai macam pohon yang menghasilkan buah-buahan yang berbeda-beda warna, bentuk, dan rasanya.

Jagung (*Zea mays* L.) merupakan tanaman yang banyak diproduksi dari tahun ke tahun yang konstribusinya pada pertumbuhan ekonomi lokal maupun nasional yang cukup signifikan. Tanaman jagung juga sebagai komoditi yang sangat strategis dan dapat meningkatkan nilai ekonomis (Dewanto, dkk., 2013).

Jagung (*Zea mays* L.) adalah tumbuhan yang mempunyai banyak manfaat, antara lain: sebagai makanan pokok disebagian wilayah Indonesia, sebagai bahan baku utama dalam pembuatan tepung maizena, minyak dan lain sebagainya. Akan tetapi, dari 100 kg jagung yang dimanfaatkan akan menghasilkan limbah tongkol jagung sebanyak 18 kg yang belum dimanfaatkan dengan maksimal. Kandungan dari tongkol jagung tersebut yang belum diketahui sehingga kebanyakan masyarakat mengatakan limbah (Puspitasari, dkk., 2013).

Morfologi yang terdapat pada pada tongkol adalah tangkai utama yang termodifikasi. Salah satu limbah yang paling banyak di Indonesia adalah limbah lignoselulotik dari tongkol jagung. Limbah lignoselulotik merupakan limbah hasil pertanian yang di dalamnya terdapat selulosa, lignin, dan hemiselulosa. Senyawa potensial tersebut dapat dikonversi menjadi senyawa-senyawa lain baik secara biologi maupun kimia. Pada tanaman jagung terdapat tempat penyimpanan makanan yaitu terdapat pada tongkol jagung. Jagung pada dasarnya mengandung 30% tongkol jagung selain itu adalah kulit dan biji (Fachry, dkk., 2013).



Gambar 2. 2 Tongkol Jagung

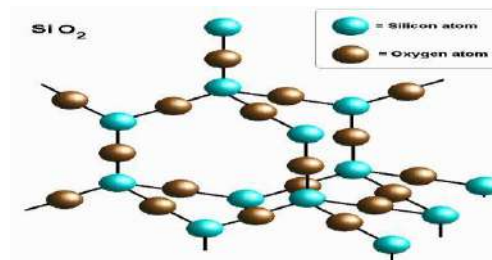
Tongkol jagung adalah sumber penyimpanan makanan untuk pertumbuhan biji. Oleh karena itu, tongkol jagung mengandung senyawa-senyawa yang aktif. Pemanfaatan tongkol jagung masih sangat terbatas, kebanyakan limbah tongkol jagung dimanfaatkan sebagai bahan pakan ternak atau digunakan sebagai bahan bakar setelah terjadinya proses pengeringan (Wungkana, dkk., 2013). Tongkol jagung merupakan salah satu alternatif sebagai sumber silika karena senyawa kimia dan fisika yang dikandungnya (Wardhani, 2017).

Menurut Erviana (2013), yang melaporkan dalam penelitiannya bahwa kandungan tongkol jagung setelah melalui proses *furnace* dan *leaching*. Hal ini dapat dilihat pada tabel di bawah ini:

Tabel 2. 2 Kandungan senyawa kimia dalam tongkol setelah *furnace* dan *leaching*

Senyawa	Kadar (%)
Silika	76,56
P ₂ O ₅	4,94
CaO	3,83
MgO	4,88
K ₂ O	3,97
Na ₂ O	4,24
Fe ₂ O ₃	3,58

Silika dapat disintesis dari bahan alam yang mengandung silika. Silika merupakan gabungan antara senyawa silikon dan oksida. Kedua senyawa tersebut akan membentuk ikatan atau struktur tetrahedron. Bentuk umum silika adalah kuarsa, bentuk silika ini didapatkan dari proses alam seperti yang terdapat di batuan sedimen dari batuan metaforik. Bentuk kristalin, terdapat tiga macam silika dalam suhu kamar antara lain: *quartz-kuarsa* (stabil hingga 870 °C), *kristobalit* (stabil 1470 -1710) °C dan *tridimit* (stabil 870-1470) °C. Ketiga silika tersebut tidak dapat saling terbentuk. Setiap struktur berada dalam modifikasi suhu rendah (α) yaitu tridimit (120-160) °C, sedangkan suhu tinggi (β) yaitu kristobalit (200-275) °C serta suhu transisi kira-kira 573 °C untuk kuarsa (Priyanto, 2015).



Gambar 2. 3 Struktur tetrahedron silika (SiO₂)

Menurut Priyanto (2015), Silika merupakan senyawa anorganik memiliki kelebihan sifat yang tidak dapat dipengaruhi oleh keadaan sekitar seperti pengaruh mekanik, temperatur, dan derajat keasaman dikarenakan reaksi yang terjadi adalah reaksi dapat balik (*reversible*). Adapaun sifat fisik dan kimia silika adalah sebagai berikut:

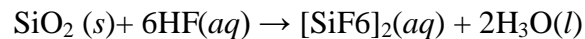
a. Sifat fisika silika

Silika dengan rumus molekul SiO₂ yang berwarna putih. Titik leleh silika adalah 1610 °C dan memiliki titik didih sekitar 2320 °C. Silika memiliki sifat tidak larut dalam air dingin, air panas maupun alkohol tetapi dapat larut dalam

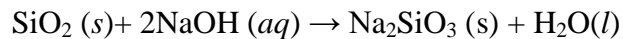
asam flourida.

b. Sifat kimia silika

1. Silika dapat stabil terhadap hidrogen kecuali fluorin dan juga inert terhadap semua asam kecuali HF. Persamaan reaksi dapat dilihat sebagai berikut:



2. Silika dapat bereaksi dengan basa misalnya NaOH yang berada pada suhu tinggi secara perlahan menghasilkan natriumsilika yang larut dalam air. Persamaan reaksi dapat dilihat sebagai berikut:



Kandungan silika dapat diketahui setelah proses pengabuan. Pengabuan dilakukan untuk mengetahui kadar abu dan suhu optimum, kandungan silika yang tinggi dapat diketahui jika direaksikan atau direndam dengan HCl, kadar silika yang terdapat tongkol jagung lebih tinggi jika direndam dibandingkan dengan yang tidak (Saputra, dkk., 2017). Dilihat dari komposisinya tongkol jagung dapat dimanfaatkan sebagai sumber silika untuk pembuatan zeolit. Kandungan silika yang terdapat tongkol jagung mengandung lebih dari 60% (Wardhani, 2017).

D. Aluminium Foil

Kegiatan produksi tidak semata-mata menghasilkan produk yang bernilai ekonomis akan tetapi menghasilkan juga limbah. Limbah dapat diklasifikasikan menjadi limbah padat, cair, dan gas. Kandungan yang terdapat pada limbah tersebut dapat menyebabkan pencemaran terhadap lingkungan baik pencemaran air, pencemaran udara, maupun pencemaran tanah (Manurung dan Fitria, 2010).

Aluminium foil merupakan bahan yang terbuat dari logam yang sangat tipis,

dapat digulung dan memiliki ketebalan 0,15 mm, lebar 1,52 sampai 4,06 meter. Aluminium foil pada umumnya tidak murni berdasarkan logam. Aluminium foil memiliki karakteristik yang kuat, ringan, tahan panas dan hampir kedap udara, serta tidak mengandung magnet (Ariani, dkk., 2017). Aluminium foil pada umumnya digunakan sebagai pembungkus dikarenakan sifatnya yang tahan panas dan sebagai sumber *hydrogen fuel cell*. Pada aluminium foil mengandung 99% aluminium yang dapat dimanfaatkan sebagai sumber alumina pada pembuatan zeolit (Nugroho dan Athiek, 2015).



Gambar 2. 4 Auminium Foil

Alumina merupakan senyawa kimia dari aluminium dan oksigen, dengan rumus kimia Al_2O_3 . Alumina dapat diklasifikasikan menjadi dua jenis yaitu alumina murni dan alumina tidak murni. Alumina murni adalah logam yang ringan, lunak, tahan lama dan dapat di tempa yang memiliki kekuatan tensil 90 MPa seperti γ -alumina, δ -alumina, η -alumina β - alumina, κ -alumina, dan χ -alumina. Sedangkan alumina tidak murni memiliki kekuatan tensil sekitar 200-600 MPa seperti θ -alumina dan ζ -alumina (Wardani dan Suminar, 2014).

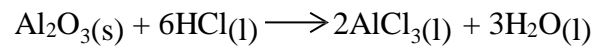
Menurut Fitri (2013), yang menyatakan bahwa sifat kimia alumina adalah sebagai berikut:

1. Reaksi dengan air

Alumina memiliki dua karakteristik yaitu tidak dapat bereaksi dengan air secara sederhana dan tidak ikut larut dalam air

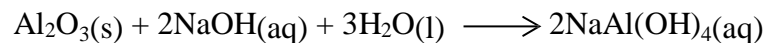
2. Reaksi dengan asam

Alumina dapat bereaksi dengan asam yang terdapat ion klorida di dalamnya seperti asam klorida yang encer yang dapat menghasilkan larutan aluminium klorida. Reaksi yang terjadi dapat dilihat di bawah ini:



3. Reaksi dengan basa

Alumina dapat beraksi dengan natrium hidroksida. Pada reaksi ini alumina dapat berperan sebagai asam. Sehingga larutan natrium hidroksida pekat yang berada pada suhu tinggi dapat melarutkan aluminium oksida sehingga dapat menghasilkan larutan natrium tetrahidroksoaluminat. Reaksi yang terjadi dapat dilihat di bawah ini:



Alumina diproduksi dalam jumlah yang besar disetiap tahunnya yang dimanfaatkan sebagai aluminium sulfat, pembuatan logam alumina, katalisator dan keperluan industri farmasi, industri kimia, dan lain-lain (Nisah, 2016). Alumina dapat digunakan sebagai sumber hidrolisis yang harus memiliki kualitas. Sedangkan alumina tidak murni adalah yang sangat baik terutama dari bentuk fisik yaitu kadar dan ukuran butirnya. Kadar alumina dapat ditingkatkan dari semula sekitar 58,70% menjadi 62,79% - 63,1% diperoleh dengan cara hidrolisis natrium aluminat dengan natrium sulfat (Husaini, dkk., 2018).

E. Instrumen XRF, XRD, FTIR, dan UV-Vis

X-Ray powder diffraction (XRD) adalah metode analisis yang digunakan untuk mengetahui ukuran zat atau jarak antar partikel yang terdapat pada sampel. Serta dapat mengetahui keberadaan suatu zat dari fasa kristalnya. Prinsip dasar XRD ialah proses penangkapan pola hamburan sinar atau pantulan sinar yang membentuk bidang dari susunan atom-atom suatu senyawa (Munasir, dkk.,2012).



Gambar 2. 5 Instrumen XRD

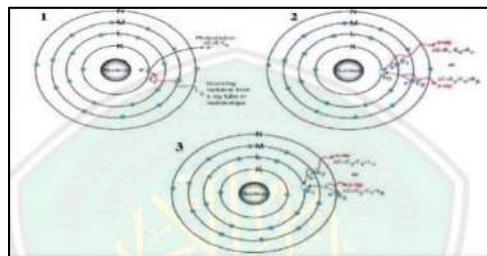
Prinsip kerja XRD adalah jika seberkas sinar x di tembakkan pada sampel yang berbentuk kristal, maka pada bidang kristal itu akan membelokkan sinar x yang mempunyai panjang gelombang yang sama dengan jarak antar kisi dalam kristal tersebut. Sinar yang dibelokkan akan ditangkap oleh detektor yang kemudian menghasilkan puncak sebagai hasil difraksi. Jika pada suatu sampel mengandung banyak bidang kristal, maka akan semakin kuat intensitas pembiasan yang dihasilkannya (Priyanto, 2015).

XRF ialah cara yang dapat digunakan untuk menganalisis unsur ataupun senyawa yang terkandung bahan baik secara kuantitatif maupun kualitatif. Prinsip kerja dari analisis XRF disebabkan oleh tumbukan antar atom-atom yang terjadi pada permukaan suatu sampel oleh sinar X dari sumber sinar X (Jenkin, 1998).



Gambar 2. 6 Instrumen XRF

Skema XRF menunjukkan proses *x-ray* yang memiliki energi yang sangat cukup maka ion negatif (elektron) akan mengalami eksitasi ke kulit atom yang terdalam, yang dapat menghasilkan *vacancy* di kulitnya, *vacancy* dapat mengakibatkan kondisi atom menjadi tidak stabil. Sehingga untuk menstabilkan kondisi atom tersebut maka ion negatif (elektron) yang terdapat pada kulit terluar ditranfer untuk menutupi *vacancy* tersebut agar atom menjadi stabil. Proses *x-ray* dapat memberikan karakteristik yang energinya berasal dari energi ikatan antar kulit yang berhubungan itu berbeda. Maka, spektrum *x-ray* yang apabila dipancarkan pada suatu material akan menghasilkan *multiple peak* pada Panjang gelombang yang berbeda (Astini, 2008). Hal ini dapat dilihat pada Gambar 2.7 sebagai berikut:



Gambar 2. 7 Prinsip Kerja XRF

Spektroskopi infra merah (FTIR) merupakan metode yang digunakan untuk menentukan gugus fungsi suatu zat dengan cara mengamati interaksi antar molekul dengan gelombang elektromagnetik (Munasir, dkk., 2012). FTIR memiliki beberapa kelebihan dibandingkan dengan spektroskopi IR lainnya. Salah satunya adalah

memiliki tingkat sensitifitas yang tinggi hingga 1000 kali dibandingkan dengan yang lainnya dan dalam waktu yang singkat mampu menghasilkan signal dan noise yang tinggi (Setaibudi, dkk., 2012). Jika sampel dipancarkan sinar infra merah maka molekul- molekulnya akan menyerap energi sehingga sampel akan tereksitasi.

FTIR dapat dikatakan sangat akurat dalam mengukur gugus fungsi pada suatu sampel. Cahaya yang dihasilkan pada radiasi tengah inframerah sekitar $400-4000\text{ Cm}^{-1}$. Pembacaan gugus fungsi pada FTIR akan berbeda-beda tergantung dari panjang gelombangnya (Alminda dan Ramadhania, 2018). Beberapa penelitian yang melaporkan bahwa FTIR dapat digunakan untuk menganalisis protein, hal ini dapat dilakukan dengan cara memvariasikan *pellet* pada suatu sampel dan kalium bromida yang berfungsi sebagai perekat sehingga dapat menentukan spektrum dari sampel tersebut (Sulystiawati dan Huda, 2017).



Gambar 2. 8 Instrumen FTIR

Menurut Krisnawati, dkk (2018), dalam penelitiannya yang melaporkan bahwa daerah serapan zeolit yang diperoleh setelah diuji dengan FTIR dengan panjang gelombang $3459,88-3912,55$ (vibrasi OH), $1650,94-1759,61$ (vibrasi tekuk – OH), $1000-1100$ (vibrasi ulur Si-O-Si), $660,64$ (vibrasi ulur asimetris Si-O-Si), dan $466,91-431,63$ (vibrasi tekuk Si-O-Al).

UV-Vis adalah salah satu metode instrumen yang digunakan untuk mengidentifikasi adanya senyawa (padat/cair) berdasarkan adsorbansi foton. Agar sampel dapat menyerap foton pada daerah UV-Vis dengan panjang gelombang

200 nm-700 nm, biasanya sampel diderivatisasi, misalnya penambahan reagen dalam pembentukan garam kompleks dan lain sebagainya (Irawan, 2019)



Gambar 2. 9 Instrumen UV-Vis

F. Aplikasi Zeolit dalam Bidang Peternakan

Zeolit dapat dimanfaatkan oleh manusia salah satunya dalam bidang peternakan. Zeolit dalam bidang ini dapat berfungsi penyerap kadar amoniak yang terdapat pada kotoran ternak. Pada peternakan unggas atau ayam, zeolit dapat dimanfaatkan untuk menyerap bau yang disebabkan oleh gas amoniak, metana dan karbon dioksida yang tertimbun pada kandang ayam. Penggunaan zeolit ini dilakukan dengan cara menaburkan langsung pada feses ayam (Pontoh, Cherly Joula, 2018: 36). Pemberian zeolit 10 gram ternyata lebih efektif dalam menekan pembentukan gas amoniak dan H_2S pada kotoran ayam tersebut (Racmawati, 2000).

Zeolit dapat berfungsi sebagai penukar ion pada pakan ternak. Zeolit dapat meningkatkan efisiensi penggunaan nitrogen dalam pakan. Hal ini zeolit dapat bertindak sebagai penyangga dan dapat meningkatkan pertumbuhan dan efisiensi penggunaan ransum (Pontoh, Cherly Joula, 2018). Zeolit dapat berfungsi untuk mengolah limbah ternak dengan cara menyerap kation dan anion agar tidak mudah lepas. Zeolit juga mampu menggumpalkan kotoran ternak agar mempercepat proses penguraian kotoran supaya dapat dimanfaatkan sebagai pupuk organik (Pontoh, Cherly Joula, 2018).

BAB III

METODOLOGI PENELITIAN

A. Waktu dan Tempat

Penelitian ini dilaksanakan pada bulan November 2020 sampai Februari 2021 di Laboratorium Kimia Anorganik, Laboratorium Analitik, Laboratorium Organik, dan Laboratorium Riset Jurusan Kimia Fakultas Sains dan Teknologi Universitas Islam Negeri Alauddin Makassar.

B. Alat dan Bahan

1. Alat Penelitian

Alat-alat yang digunakan pada penelitian ini adalah ini yaitu *X-Ray Diffraction (XRD) Nicolet IS10, Four Transform Infrared Spectroscopy (FTIR), X-Ray Fluorescence (XRF),* spektrofotometer UV-Vis ISO, *furnace* (tanur), *shieve sheker*, neraca analik, oven, penyaring *buchner*, *hotplate*, pipet skala, gelas kimia, cawan porselin, erlenmeyer, termometer, bulp, corong, batang pengaduk, lumpang dan mortal, spatula, botol polipropilen, dan gunting.

2. Bahan Penelitian

Bahan-bahan yang digunakan pada penelitian ini adalah akuades (H_2O), asam klorida (HCl) 2 N, kertas saring whatman no.48, natrium hidroksida (NaOH p.a) 0,62 M, aluminium Foil, dan tongkol jagung.

C. Prosedur Penelitian

1. Preparasi dan Ekstraksi tongkol jagung

Tongkol jagung dicuci sampai bersih, dikeringkan dan dipotong dengan ukuran kurang lebih 2 cm, kemudian dikarbonisasi, hasil karbonisasi dipanaskan

selama 1 jam pada suhu 105 °C, kemudian dikalsinasi pada temperatur 650 °C selama 6 jam.

2. Preparasi aluminium foil

Aluminium foil dibersihkan dari pengotor dengan menggunakan kain, kemudian digunting dengan ukuran yang kecil untuk digunakan sebagai bahan baku aluminium.

3. Ekstraksi silika dari tongkol jagung

Abu tongkol jagung ditimbang sebanyak 25 gram, selanjutnya dilarutkan dengan 300 mL HCl 2 N dan dipanaskan pada suhu 85 °C sambil dilakukan pengadukan selama 1 jam. Selanjutnya disaring menggunakan penyaring *buchner* untuk mendapatkan endapan silika. Kemudian endapan silika yang diperoleh dicuci menggunakan aquades hingga pH 7. Kemudian dikeringkan menggunakan oven pada suhu 110 °C selama 8 jam. Selanjutnya, silika yang diperoleh dianalisis menggunakan XRF (Erviana, 2013).

4. Sintetis zeolit dengan metode hidrotermal

NaOH ditimbang sebanyak 11,2 gram kemudian dilarutkan dalam 450 mL aquades dan diaduknya secara perlahan hingga homogen. Selanjutnya diambil aluminium foil sebanyak 2,7 gram dan ditambahkan larutan NaOH sebanyak 200 mL hingga aluminium foil larut dan homogen. Setelah itu, dilarutkan 25 gram silika ke dalam 250 mL larutan NaOH hingga larutan homogen. Campurkan kedua larutan ke dalam botol polipropilen yang merupakan botol plastik kedap udara. Kemudian dikristalisasi pada oven dengan temperatur 100°C selama 24 jam. Setelah itu, dicuci gel zeolit dengan akuades lalu dikeringkan gel pada suhu 80°C. Kemudian dilakukan pengayakan dengan menggunakan saringan 200 mesh (Kim *et al.*, 2004;

Yang *et al.*, 2017). Selanjutnya dianalisis hasil sintesis dengan XRD untuk mengkonfirmasi struktur zeolit dan dilakukan pengujian gugus fungsi zeolit dengan FTIR (Gunawan, dkk., 2017: 93).

5. Aplikasi zeolit terhadap feses ayam broiler

Feses ayam ditimbang sebanyak 100 gram. Kemudian dilarutkan dengan menggunakan aquades 500 mL, selanjutnya dihomogenkan dan kemudian disaring. Setelah itu, dipipet 25 mL feses ayam yang sudah diencerkan ke dalam 6 gelas kimia dengan label A, B, C, D, E dan F. Pada gelas kimia A terdapat 0 gram zeolit, sebanyak 1 gram pada gelas kimia B, 3 gram pada gelas kimia C, 5 gram pada gelas kimia D, 7 gram pada gelas kimia E dan 9 gram pada gelas kimia F. Setelah itu, dihomogenkan. Selanjutnya, didiamkan selama 3 jam. Setelah itu, menghitung konsentrasi penurunan amoniak terhadap feses ayam dengan menggunakan spektrofotometer Uv-Vis (Sinaga, 2019).

BAB IV HASIL DAN PEMBAHASAN

A. Hasil Penelitian

Penelitian sintesis dan karakterisasi zeolit dari tongkol jagung (*Zea mays*. L) dan aluminium foil serta aplikasinya terhadap penurunan kadar amoniak pada feses ayam terdiri dari beberapa langkah yaitu preparasi sampel, ekstraksi silika, analisis menggunakan XRF, sintesis zeolit, uji karakteristik serta aplikasinya. Adapun hasil dari penelitian ini sebagai berikut:

1. Hasil analisis komposisi abu tongkol jagung dengan (XRF)

Tabel 4. 1 Komposisi tongkol jagung setelah dianalisis dengan XRF

Komposisi	Konsentrasi (% b/b)
SiO ₂	65,92
K ₂ O	18,40
CaO	7,43
P ₂ O	4,13
Fe ₂ O	2,85
ZnO	0,35
TiO ₂	0,32

2. Hasil analisis XRD zeolit dari tongkol jagung dan aluminium Foil

Tabel 4. 2 Hasil difraktogram zeolit menggunakan XRD

Phase name	Formula
<i>Trydimite</i>	SiO ₂
<i>Kealite, syn</i>	SiO ₂

3. Hasil identifikasi gugus fungsi zeolit menggunakan FTIR

Tabel 4. 3 Daerah serapan Zeolit menggunakan FTIR Zeolit

Daerah Serapan (Cm ⁻¹)	Daerah Referensi (Cm ⁻¹) (Krisnawati, 2018)	Gugus Fungsi
3905,80; 3855,42; 3823,19; 3841,97; 3806,55; 3725,65; 3451,52	3459,88-3912,55	Vibrasi OH
1638,52; 1774,80	1650,94-1759,61	Vibrasi tekuk –OH
1015,83	1000-1100	Vibrasi ulur Si-O-Si
680,33	660,64	Vibrasi ulur asimetris Si-O-Si
451,82	431,63-466,91	Vibrasi tekuk Si-O-Al

4. Identifikasi Kadar Amoniak Menggunakan Spektrofotometer UV-Vis

Hasil identifikasi kadar awal amoniak pada feses ayam broiler di Samata, Kabupaten Gowa, Sulawesi Selatan dengan menggunakan amoniak (NH₃) sebagai parameter menunjukkan kadar sebesar 0,501 ppm dalam 100 gram feses ayam. hal ini dilakukan untuk mengetahui kadar awal amoniak yang akan dijadikan acuan sebelum ditambahkan zeolit (Sinaga, 2019).

Tabel 4. 4 Hasil Penurunan Kadar Amoniak setelah penambahan Zeolit

Massa Zeolit (gram)	Kadar Amoniak setelah Perlakuan (ppm)	Persen (%) Penyerapan
1	0,051	89,82
3	0,037	92,61
5	0,034	93,21
7	0,026	94,81
9	0,022	95,60

B. Pembahasan

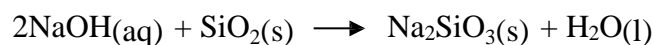
1. Ekstraksi silika dari tongkol jagung (*Zea Mays* L)

Sampel pada penelitian ini adalah tongkol jagung yang diperoleh dari Botolempangan, Kab. Gowa, Sulawesi Selatan. Preparasi sampel bertujuan untuk menghilangkan zat pengotor dan kadar airnya. Tongkol jagung mengandung bahan organik salah satunya adalah silika. Sehingga untuk mendapatkan silikanya maka dilakukan karbonisasi yang bertujuan untuk menghilangkan karbonnya.

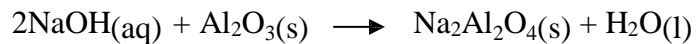
Metode yang digunakan untuk mengekstraksi silika adalah metode *leaching* yang mana menggunakan larutan asam kuat seperti asam klorida (HCl) atau asam bromida (HBr). Penggunaan HCl bertujuan untuk mengikat senyawa silika serta menghilangkan pengotor yang terdapat pada tongkol jagung sehingga silika yang diperoleh lebih murni. Silika yang dihasilkan masih mengandung kadar air yang cukup tinggi sehingga dilakukan pemanasan yang bertujuan untuk menghilangkan kadar air tersebut.

Silika yang diperoleh dianalisis menggunakan XRF. Berdasarkan hasil analisis XRF dapat dilihat pada tabel 4.1 yang menunjukkan bahwa kandungan silika cukup tinggi sekitar 65,92%. Hal ini sesuai dengan penelitian Nindi, dkk., (2018), yang menyatakan bahwa kandungan silika pada tongkol jagung sekitar 66,38%.

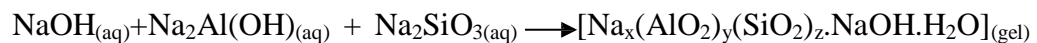
Proses pembuatan zeolit dimulai dengan silika yang direaksikan dengan NaOH hal ini bertujuan untuk mempermudah pembentukan natrium silikat yang terjadi pada suhu yang tidak begitu tinggi karena NaOH memiliki titik leleh yang rendah dibandingkan dengan natrium bikarbonat (Na₂CO₃). Peleburan ini berfungsi agar proses perubahan abu tongkol jagung menjadi natrium silikat (Na₂SiO₃) (Trivana, dkk., 2015). Reaksi yang terjadi sebagai berikut.



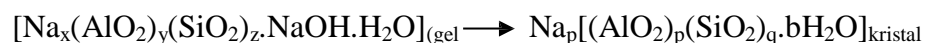
Selanjutnya untuk membentuk zeolit dibutuhkan aluminium yang sumbernya berasal dari aluminium foil. Aluminium foil direaksikan dengan NaOH untuk membentuk natrium alumina. Reaksi yang terjadi sebagai berikut:



Penambahan NaOH memiliki fungsi sebagai metalizer dikarenakan zeolit memiliki muatan negatif yang berlebih pada ion alumina sehingga kation-kation dibutuhkan sebagai pendukung untuk menetralsirnya (Ojha, 2004). Kemudian natrium silikat direaksikan dengan natrium aluminat bertujuan untuk membentuk sol kemudian terjadi proses polikondensasi dimana pada tahap ini transisi fasa sol berubah bentuk menjadi gel. Pembentukan gel adalah salah satu tanda dari terbentuknya kristal pada proses sintesis zeolit (Ojha, 2004). Reaksi yang terjadi sebagai berikut:



Setelah gel terbentuk dilakukan proses hidrotermal agar kristal zeolit yang terbentuk dapat seragam dan sempurna. Proses kristalisasi terjadi secara berlanjut dimulai dari reaksi kondensasi dan dilanjutkan dengan polimerisasi larutan jenuh sehingga ikatan Si-O-Al dapat terbentuk (Warsito, 2008). Reaksi yang terjadi pada proses hidrotermal adalah sebagai berikut:

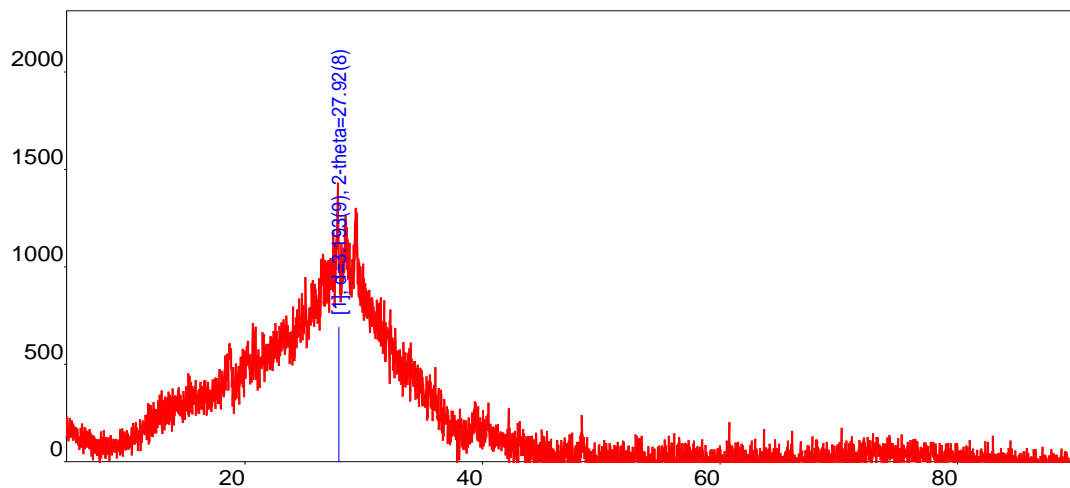


Proses pembentukan kristal akan terjadi penataan ulang pada struktur gel amorf sehingga memiliki susunan yang teratur setelah pemanasan dan embrio inti kristal terbentuk pada proses embrio inti kristal, larutan lewat jenuh, dan gel amorf sisa mengalami kesetimbangan. Sehingga terbentuk kristal zeolit yang stabil (Warsito, 2008). Kristal zeolit yang didapatkan kemudian dibersihkan menggunakan

aquades agar material lain dapat hilang mulai dari pembentukan zeolit hingga zeolit mencapai pH 7-8 (Bahri, 2015).

2. Hasil Analisis Zeolit menggunakan XRD

Pengujian menggunakan XRD bertujuan untuk mengetahui tingkat kristalinitasnya suatu sampel. Hasil difraktogram zeolit dapat dilihat pada gambar di bawah ini:

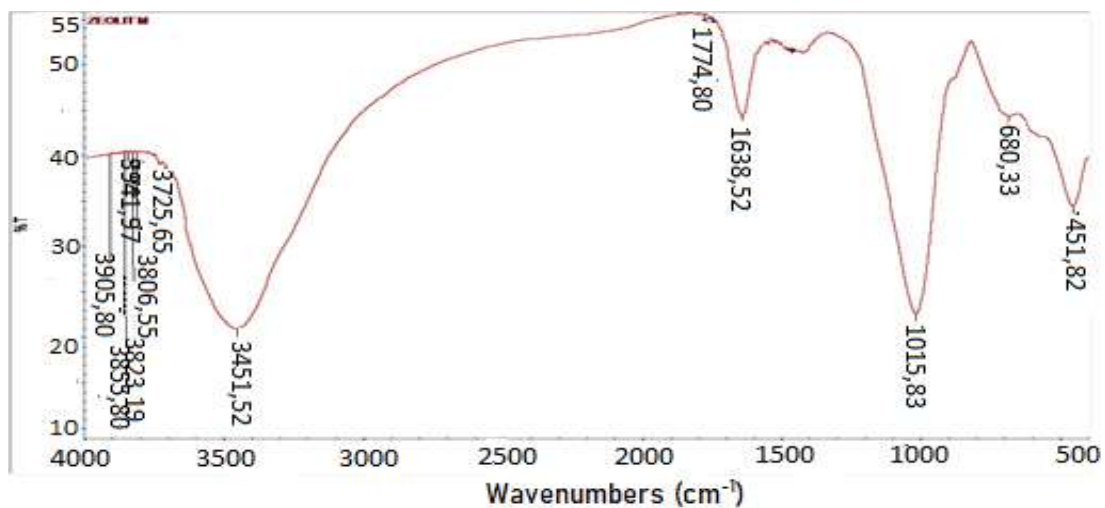


Gambar 4. 1 Hasil difraktogram zeolit

Hasil difraktogram menunjukkan bahwa Kristal yang terbentuk memiliki nama tridimit, kealit, dan syn karena dengan kemiripan nilai 2θ terhadap zeolit bahan kuarsa SiO_2 . Hasil tersebut didukung oleh penelitian *Treacy and Higgins* (2001) yang menyatakan bahwa sudut pantul dari senyawa 2θ silikon dioksida (SiO_2) yaitu sebesar 24° ; $21,8^\circ$; $26,2^\circ$; $27,2^\circ$; $30,24^\circ$; $37,996^\circ$ dan $40,04^\circ$. Hal ini juga didukung oleh data *Joint Committee on Powder Diffraction Standar* (JCPDS) no 5-0490 bahwa sudut 2θ dari senyawa kuarsa SiO_2 yaitu $23,655^\circ$; $27,92^\circ$ dan $28,045^\circ$.

3. Hasil identifikasi gugus fungsi zeolit menggunakan FTIR

Pengujian dengan menggunakan spektrofotometer FTIR bertujuan untuk mengetahui gugus fungsi pada sampel. Kandungan gugus fungsi yang dianalisis adalah gugus fungsi yang menunjukkan adanya kandungan silika dan alumina yang terdapat zeolit. Adapun hasil karakterisasi zeolit menggunakan spektrofotometer FTIR adalah sebagai berikut.



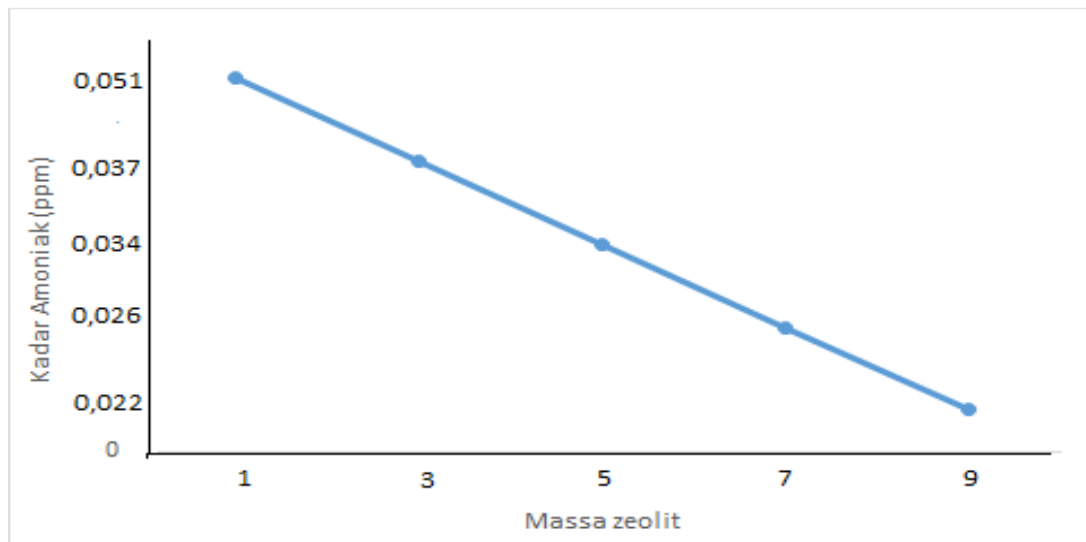
Gambar 4.2 Spektrum FTIR dari Zeolit

Hasil analisis spektrofotometer FTIR diperoleh spektrum yang dapat dilihat pada gambar 4.2 pita serapan yang muncul pada analisis FTIR mengindikasikan bahwa adanya gugus fungsi yang terdapat pada sampel. Pita serapan yang muncul dengan bilangan gelombang 3905,80, 3855, 42, 3823,19, 3841,97, 3806,55, 3725,65 dan 3451,52 cm^{-1} merupakan vibrasi dari gugus OH. Hal ini menunjukkan bahwa didalam zeolit terdapat air. Sedangkan pada pita serapan dengan bilangan gelombang 1638,52, 1774,80 cm^{-1} menimbulkan adanya vibrasi tekuk dari gugus fungsi -OH . Pada pita serapan 1015,83 menunjukkan adanya vibrasi ulur dari gugus Fungsi Si-O-Si hal ini mengindikasikan bahwa di

dalam zeolit terdapat kerangka alumina silikat. Pada pita serapan 680,33 menyatakan vibrasi ulur simetris dari gugus fungsi Si-O-Si hal ini menunjukkan bahwa alumina dan silika belum bereaksi secara sempurna. Akan tetapi terjadi reaksi antara alumina dan silika dalam jumlah yang sangat kecil, hal ini ditunjukkan pada pita serapan 451,82 yang merupakan puncak dari gugus fungsi Si-O-Al (Krisnawati, dkk., 2018).

4. Identifikasi Kadar Amoniak Menggunakan Spektrofotometer UV-Vis

Perlakuan ini dilakukan untuk mengetahui efektifitas zeolit untuk menurunkan kadar amoniak pada feses ayam broiler. Adapun hasil setelah penambahan zeolit dapat dilihat pada grafik di bawah ini:

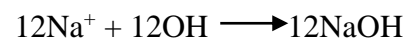



Gambar 4. 3 Grafik Penurunan Kadar Amoniak

Hasil analisis spektrofotometer uv-vis yang menunjukkan bahwa setelah dilakukan penambahan zeolit mengalami penurunan dengan massa zeolit 1 gram, 3 gram, 5 gram, 7 gram dan 9 gram menghasilkan nilai kadar amoniak berturut-turut 89,82%; 92,61%; 93,21%; 94,81%; dan 95,60%. Hal ini sesuai dengan penelitian

Silaban, dkk., (2012), yang menyatakan bahwa konsentrasi amoniak mengalami penurunan yang disebabkan oleh penambahan zeolit. Hal tersebut terjadi penyerapan kation amoniak oleh jumlah pori- pori zeolit. Hal ini sesuai dengan standar bahan baku mutu yang ditetapkan oleh KepMen LHK RI No. 50 tahun 1996 yaitu 2 ppm.

Penurunan kadar amoniak oleh zeolit dapat berlangsung melalui pertukaran kation. Ion-ion amoniak yang terdapat pada feses ayam dapat mengganti kation-kation logam alkali yang terdapat pada permukaan zeolit. Sehingga Molekul-molekul amoniak pada feses ayam dapat diadsorpsi (Banon, 2008). Reaksi antara zeolit dengan amoniak dapat dilihat sebagai berikut:



BAB V

PENUTUP

A. Kesimpulan

Kesimpulan dari penelitian ini adalah sebagai berikut:

1. Karakteristik zeolit tongkol jagung (*Zea Mays L.*) dan aluminium foil merupakan jenis *tridymite*, *kealyn* dan *syn* hal ini ditandai dengan hasil pita serapan FTIR yang muncul yakni spektrum 3905,80-3451,52 (O-H), 1638,52-1774,80 (vibrasi tekuk –OH), 1015,83 (vibrasi ulur Si-O-Si), 680,33 (vibrasi ulur asimetris Si-O-Si) dan 451, 82 (vibrasi tekuk Si-O-Al). Adapun difraktogram XRD memiliki posisi $2\theta = 27,92^{\circ}$.
2. Presentase penurunan setelah penambahan zeolit dengan massa yang berbeda-beda yaitu 1,3,5,7, dan 9 gram berturut-turut 89,82%: 92,61%: 93,21; 94,81; dan 95,60%.

B. Saran

Saran untuk penelitian selanjutnya sebaiknya mengaplikasikan zeolit terhadap penurunan kadar logam yang terdapat di air seperti logam Pb dan Mg.

DAFTAR PUSTAKA

Al-Qur'an al karim

- Abdullah bin Muhammad Alu Syaikh. “*Tafsir Ibnu Katsir Jilid 2*”. Jakarta: Terj. Pustaka Imam Syafi’i, 2008.
- Alfiany, dkk. “Kajian Penggunaan Arang Aktif Tongkol Jagung Sebagai Adsorben Logam Pb dengan Beberapa Aktivator Asam”. *Natural Science* 2, no. 3 (3013): h. 75-86.
- Alimin, Muhammad Nur, dkk. “Monitoring Kadar Gas Berbahaya pada Kandang Ayam Dengan Menggunakan Protokol HTTP dan ESP8266”. *Pengembangan Teknologi Informasi dan Ilmu Komputer* 2, no. 11 (2018): h. 4600-4606.
- Alminda, Fikri Dwi dan Zelika Mega Ramadhania.”Teknik Isolasi dan Identifikasi Senyawa karatenoid”. *Farmaka* 16, no. 2 (2018): h. 264-273.
- Andika, Baso. “Pemanfaatan Tongkol Jagung (*Zea Mays* L.) pada Sintetis Membran Silika yang Termodifikasi Kitosan Sebagai Adsorben Logam Timbal (Pb)”. *Skripsi*, Makassar: Fakultas Sains dan Teknologi UIN Alauddin Makassar, 2016.
- Andriani, Novita, dkk. “Sintetis Zeolit A dari Abu Terbang (*Fly Ash*) Batubara Variasi Molar Si/Al”. *Ilmu Dasar* 19, no. 2 (2018): h. 105-110.
- Ariani, Nurul Mahmida dan Liayati Mahmudah. “Recycle Afalan Kemasan Aluminium Foil Sebagai Koagulan Pada IPAL”. *Teknologi Proses dan Inovasi Industri*, 2 no. 2 (2017): h. 71-75.
- Astini, v. “Efektifitas Penambahan Karbon Terhadap Proses Reduksi Langsung Besi Oksida”. *Skripsi*, Depok: Universitas Indonesia, 2008.
- Atikah, Wulan Safrihatini. “Potensi Zeolit Alam Gunung Kidul Teraktivasi sebagai Media Adsorben Pewarna Tekstil”. *Arena Tekstil* 32, no. 1 (2017): h. 17-21.
- Bahri, Samsul. “Sintetis dan Karakterisasi Zeolit X dari Abu Vulkanik Gunung Kelud dengan Variasi Rasio Molar Si/Al Menggunakan Metode Sol-Gel”. *Skripsi*, Malang: Jurusan Kimia Universitas Islam Negeri Maulana Malik Ibrahim Malang, 2015.
- Banon, Charles dan Totok Eka Suharto. “Adsorpsi Amoniak oleh Adsorben Zeolit Alam yang Diaktivasi dengan Larutan Amonium Nitrat”. *Gradien*, 4 no. 2 (2008): h. 354-360.
- Byrappa, K. dan Yoshimura, M. “*Handbook Of Hidrotermal Tecnology*”. Second Edition. U.S.A: William Andrew, 2013.
- Dewanto, Frobel G, dkk., “Pengaruh Pemupukan Anorganikdan Organik Terhadap Produksi Tanaman Jagung Sebagai Sumber Pakan”. *Zootek* 32, no. 5 (2013): h. 1-8.

- Dur, Sajaratud.” Zeolite Processing as Heavy Material”. *Sains dan Matematika Terapan* 1, no. 2 (2017): h. 33-45.
- Erviana, Luana. “Isolasi Silika dari To,ngkol Jagung”. *Skripsi*, Surabaya: Fakultas Teknologi Industri Universitas Pembangunan Nasional Veteran Jawa Timur, 2013.
- Fachry, Ahmad Rasyidi, dkk. “Pembuatan Bioetanol dari Limbah Tongkol Jagung Dengan Variasi Konsentrasi Asam Klorida dan Waktu Fermentasi”. *Teknik Kimia* 19, no. 1 (2013): h. 60-67.
- Fitri, N,T, D. “Ekstraksi dan Penentuan Kadar Ion Aluminium Hasil Ekstraksi dari Abu Terbang (*Fly Ash*) Batubara”. *Skripsi*, Jember: Jurusan Kimia Fakultas Matematika dan Ilmu Pengetahuan Alam Universitas Jember, 2013.
- Gunawan, Ginawati Maulida, dkk. “Sintetis Zeolit Silikalit-1 Menggunakan Limbah Tongkol Jagung Sebagai Sumber Silika”. *Al-Kimiya* 4, no 2 (2017): h. 91-99.
- Hakim, Lukman dan Intan Marsalin. “Pemanfaatan Limbah Aluminium Foil Untuk Produksi Gas Hidrogen Menggunakan Katalis Natrium Hidroksida (NaOH)”. *Teknologi Kimia Unimal* 6, no. 1 (2017): h. 68-81.
- Husaini, dkk., “Proses Hidrolisis Larutan Natrium Aluminat Dengan Menggunakan Biang Aluminium Hidroksida”. *Teknologi Mineral dan Batubara* 14, no. 2 (2018): h. 101-110.
- Ikhwan, Ridho Mathori, “Penurunan Kadar Amonia Feses Ayam Pedaging Menggunakan Prebiotik Bungkil Inti Sawit Dengan Inokulum *Lactobacillus acidophilus*, *Lactobacillus bulgaricus*, dan *Bacillus cereus*”. *Biologi* 5, no. 3 (2016): h. 1-6.
- Ivana, Nanda Letitia. “Kadar Nitrogen Total Dalam Kotoran Ayam Petelur Akibat Umur Pencampuran Pakan Dengan Hidrolisat Ikan”. *Skripsi*, Jember: Fak. Matematika dan Ilmu Pengetahuan Alam Jember, 2018.
- Irawan, Anom. “Kalibrasi Spektrofotometer Sebagai Penjaminan Mutu Hasil Pengukuran Dalam Kegiatan Penelitian dan Pengujian”. *Indonesian Journal Of Laboratory* 1, no. 2 (2019): h. 1-9.
- Jenkin, R.”X-Ray Fluorescence Spectrometry”. Tronto: John Willey and sons, 1988.
- Krisnawati, dkk. “Sintetis dan Karakterisasi Zeolit X dari Abu Sekam Padi Melalui Proses Hidrotermal”. *Indonesian Journal Of Chemical Sciencen* 7, no. 1 (2018): h. 17-21.
- Lestari, Dewi Yuanita. “Kajian Modifikasi dan Karakterisasi Zeolit Alam dari Berbagai Negara”. *Prosiding Seminar Nasional Kimia dan Pendidikan Kimia UNY*, Yogyakarta, 2010.
- Kurtini. “Pengaruh Penambahan Zeolit dalam Rensum Terhadap Kualitas Telur Ayam Ra Fase Produksi Dua”. *Top Anim Agric* 31, no. 2 (2006): h. 77-82.

- Mahaddilla, Febri Melta dan Ardian Putra. "Pemanfaatan Batu Apung Sebagai Sumber Silika Dalam Pembuatan Zeolit Sintetis". *Fisika UNTAD* 2, no. 4 (2013): h. 262-268.
- Marfuatun. "Manfaat Zeolit dalam Bidang Pertanian dan Peternakan". UNY, 2011.
- Manurung, Manuntun dan Irma Fitria Ayuningtyas. "Kandungan Aluminium dalam Kaleng Bekas dan Pemanfaatannya dalam Pembuatan Tawas". *Kimia* 4, no. 2 (2010): h. 180-186.
- Munasir M., dkk, "Uji XRD dan XRF pada Bahan Mineral (Batuan dan Pasir) Sebagai Sumber Material Cerdas (CaCO_3 dan SiO_2)". *JPFA* 2, no. 1, (2012): h. 20-28.
- Mogzawa, W., dkk. "FTIR Studies Of Zeolites From Different Structural Groups". *CHEMIK* 65, no. 7 (2011): h. 667-674
- Nindi, Fakhrunisa, dkk. "Kajian Penambahan Abu Bonggol Jagung yang Bervariasi dan Bahan Tambah Superplasticizer Terhadap Sifat Fisik dan Mekanik Beton Memadat Sendiri (*Self-Compacting Concrete*)". *Bangunan* 23, no. 2 (2018): h. 9-18.
- Nisah, Khairun. "Ekstraksi Alumina Oksida (Al_2O_3) dari Tanah Liat Dengan Variabel Suhu dan Konsentrasi Asam Sulfat". *Lantanida* 4, no. 1 (2016): h. 1-10.
- Nugroho, Aji dan Athiek Sri Redjeki. "Pengaruh Waktu Pemanasan pada Pembuatan Senyawa Alum dari Limbah Foil Blister Untu Keperluan Industri Farmasi". *Konversi*, 4 no. 2 (2015): h. 1-8.
- Nur'ani, Dyanti, dkk. "Adsorpsi Ion Logam Mn^{2+} dan Cu^{2+} oleh Silika Gel dari Abu Ampas Tebu". *Al-Kimiya* 4, no. 2 (2017): h. 70-80.
- Nurlela dan Hasnah. "Pengaruh Penambahan Zeolit Terhadap Penurunan Amoniak dalam Limbah Cair Industri Karet". *Teknik Kimia* 4, no. 2 (2019): h. 32-36.
- Ojha, k, dkk. "Zeolite from Fly Ash: Synthesis and Characterization". *Sci* 17, no. 6 (2004): h. 555-564.
- Oktaviani, Yunisa dan Afdal Muttaqin. "Pengaruh Temperatur Hidrotermal Terhadap Konduktivitas Lirik Zeolit Sintetis dari Abu Dasar Batubara Dengan Metode Alkali Hidrotermal". *Fisika UNTAD* 4, no. 4 (2015): h. 358-364.
- Pontoh, Cherly Joula dan Mien Theodora Rosseshellinda Lopian. "Penerapan Teknologi Pemanfaatan Zeolit Pada Ternak Babi untuk Meningkatkan Produksi dan Perernakan yang Ramah Lingkungan". *LPM bidang Sains dan Teknologi*, 5 no. 1 (2018): h. 31-38.
- Prastyo dan Ani Sri Rahayu. "Penyaringan Metode Buchner Sebagai Alternatif Pengganti Penyaringan Sederhana pada Percobaan Adsorpsi dalam Praktikum Kimia Fisika". *Indonesian Journal Of Laboratory*, Yogyakarta: Laboratorium Fisika Fakultas MIPA dan Laboratorium Sistemika Hewan Fakultas Biologi Universitas Gajah Mada, 2018.

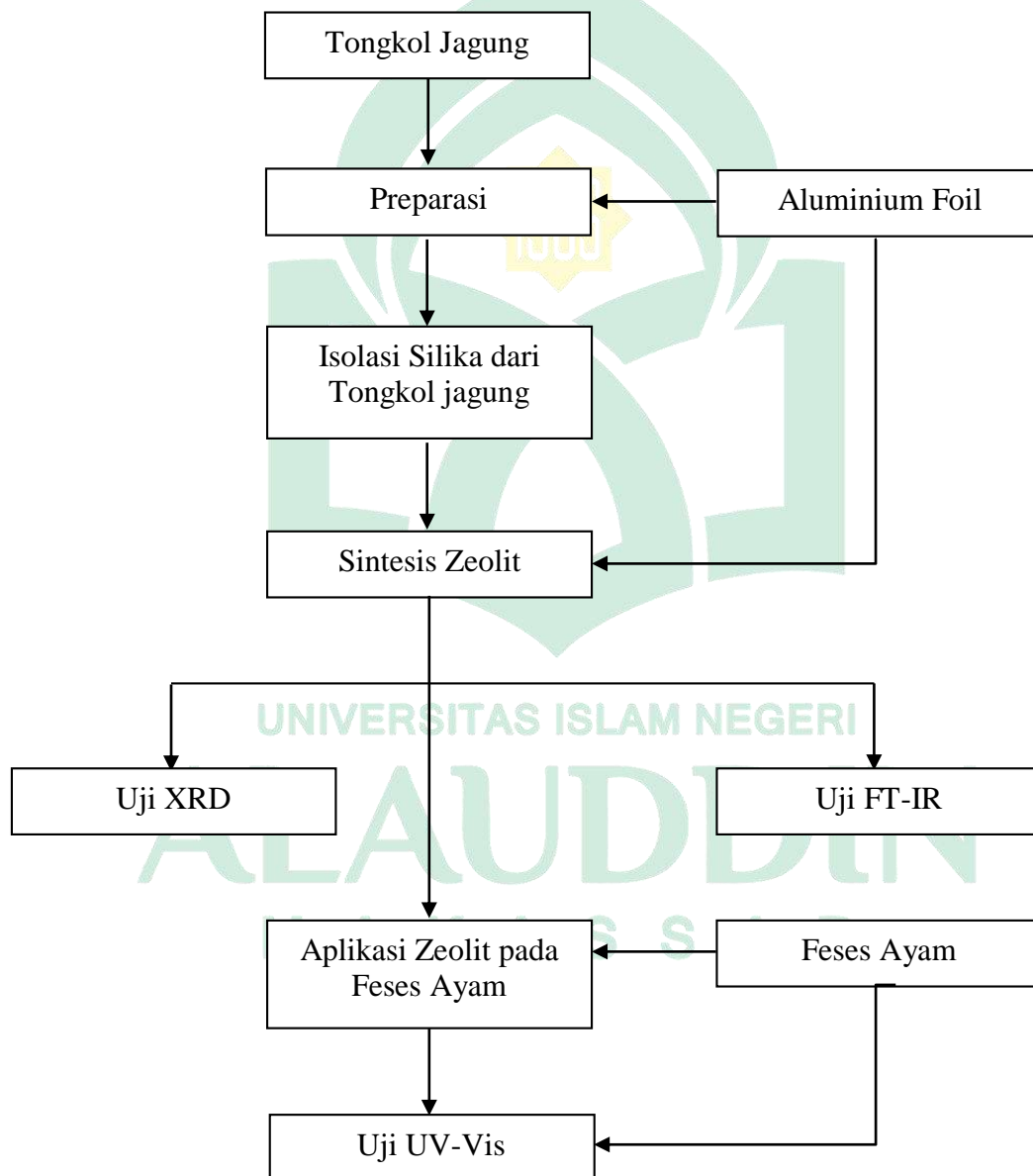
- Priyanto, Agus. "Sintetis dan Aplikasi Silika Dari Abu Daun Bambu Petung (*Dendrocalamus asper* (Schult.f.) Backerex Heyne) Untuk Mengurangi Kadar Ammonium dan Nitrat Pada Limbah Cair Tahu". *Skripsi*, Semarang: Fak. Ilmu Tarabiyah dan Keguruan Walisongo, 2015.
- Rachmawati, Sri. "Upaya Pengelolaan Lingkungan Usaha Peternakan Ayam". *Wartazoa* 9, No. 2 (2000): h. 73-80.
- Rokhani, Suciati Alfi. "Pengendalian Pencemaran Lingkungan Akibat Limbah Industri Pengolahan Mie Soun Di Kecamatan Tulung Kabupaten Klaten". *Skripsi*, Yogyakarta: Fakultas Hukum Universitas Atmajaya, 2015.
- Salam, dkk., "Analisis Finansial Usaha Peternakan Ayam Broiler Pola Kemitraan". *Agrisistem* 2, no. 1 (2006): h. 32-39.
- Said, Muhammad, dkk. "Aktifasi Zeolit Alam Sebagai Adsorbent pada Adsorpsi Larutan Iodium". *Teknik Kimia* 1.5, no 4 (2008): h. 50-56.
- Sang, dkk. "Synthesis of Small Crystal Zeolite NAY". *Materials Letters*. 60 (2005) h. 1131-1133.
- Saputra, Angke Rienhar, dkk. "Sintetis Material Silika Mesopori SBA-15 dari Abu Bambu Petung (*Dendrocalamus asper* (Schult.) Backer ex Heyne). *Kimia FMIPA UMMUL*, ISBN 978-602-50942-0-0 (2017): h. 106-110
- Sari, Nita Kurnia dan Afdhal Muttaqin. "Pengaruh Waktu Sonikasi Terhadap Konduktivitas Listrik Zeolit Berbahan Abu Dasar Batubara Menggunakan Metode Peleburan Alkali Hidrotermal". *Fisika Unand* 5, no. 4 (2016): h. 322-326.
- Schubert, U dan N. Husing. "*Syntesis Of Inorganic Materials*". Federal Republic Of Germany: Wiley-VCH, 2000.
- Shihab, M. Quraish". *Tafsir Al-Misbah: Membumikan Al- Qur'an, Fungsi, dan Peran Wahyu dalam Kehidupan Manusia*". Bandung: Pt Mizan Pustaka, 2013.
- Silaban, Tio Fanta, dkk. "Dalam Peningkatan Kinerja Filter Air Untuk Menurunkan Konsentrasi Amonia pada Pemeliharaan Ikan Mas (*Cyprinus Carpio*)". *Rekayasa dan Budidaya Perairan* 1, no. 1 (2012): h. 48-56.
- Sinaga, Rizky Rahmayani Br. "Efektifitas Zeolit dan Mikroba Probiotik Starbio Terhadap Pengurangan Kadar Gas Amoniak pada Feses Ayam Ternak Ayam Broiler. *Skripsi*, Medan: Program Studi S1 Kesehatan Masyarakat Universitas Sumatra Utara, 2019.
- Sudarno. "Pengaruh Komposisi NaOH pada Konversi Abu Layang Batubara Paiton Menjadi Zeolit A: Sintetis dan Karakterisasi". *Penelitian Jurusan Kimia FMIPA ITS*, 2008.
- Sulistiyani, Martin dan Nuril Huda. "Optimasi Pengukuran Spektrum Vibrasi Sampel Protein Menggunakan Spektrofotometer Fourier Infrared (FTIR)". *Indones. J. Cem Sci* 6, no. 2 (2017): h. 1-4

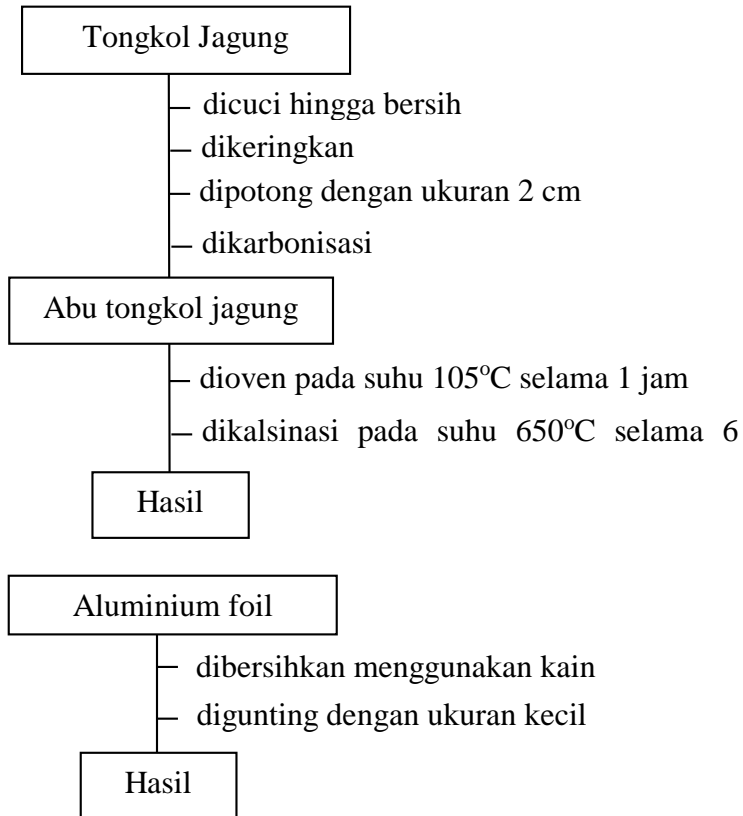
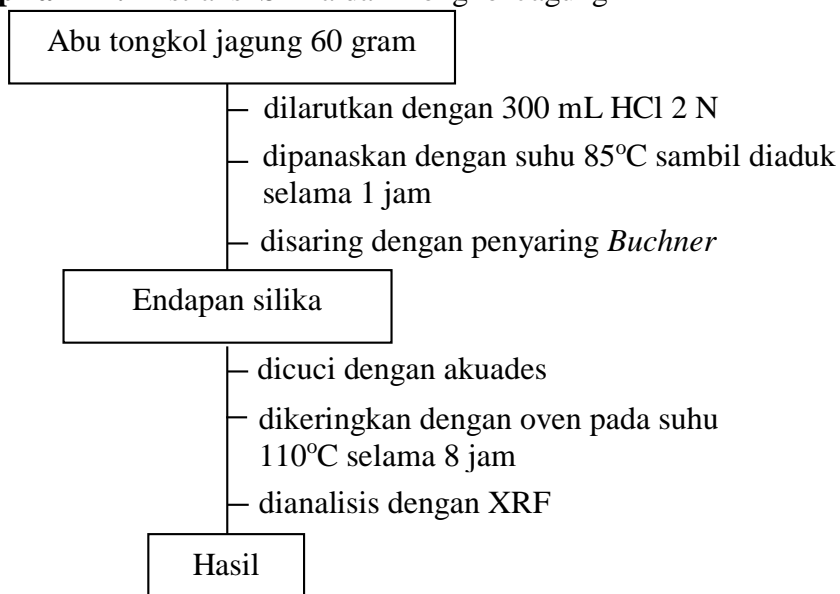
- Tala'ohu, Sidik Haddy. "Dampak Pemberian Zeolit Terhadap Daya Jerap Pb, Cd pada Inceptisols Samarang dan Cianjur". *Prosiding Seminar Nasional Matematika Sains dan Teknologi*, 4 (2013): h. 128-146.
- Triviana, Linda, dkk. "Sintetis dan Karakterisasi Natrium Silikat (Na_2SiO_3) dari Sekam Padi". *Sains dan Teknologi Lingkungan* 7, no. 2 (2015): h. 66-75.
- Ulfah, Eli Maria, dkk. "Optimasi Pembuatan Katalisis xX dari Tawas, NaOH dan Water Glass dengan *Response Surface Methodology*". *Buletin of Chemical Reaction Engineering and Catalysis*, 1 no. 3 (2006): h. 26-32.
- Wardani, Dianita dan Suminar Pratapa."Identifikasi Fasa Pada Sintetis Al_2O_3 Dengan Metode Logam Trlarut Asam". *Sains dan Seni Pomits* 3, no. 2 (20014): h. 22-23.
- Wardhani, Gladys Ayu Paramita Kusuma "Karakterisasi Silika Pada Tongkol Jagung Dengan Spektroskopi Merah dan Difraksi Sinar-X". *Kimia Riset* 2, no. 1 (2017): h. 37-42.
- Warsito, Sri, dkk. "Pengaruh Penambahan Surfaktan *Cetyltrimethylammonium bromide* (N-CTAB) pada Sintetis Zeolit-Y". *Seminar Tugas Akhir*, Semarang: Kimia UNDIP.
- Wihandoyo, dkk. "Pengaruh Penggunaan Bentonit dan Zeolit di dalam Pakan Ayam Broiler Renfdah Fosfor Terhadap Prestasi dan Karakteristik Kotoran". *Animal Production*, 3 no. 1 (2001): h. 1-4.
- Wungkana, Injilia, dkk. "Aktivitas Antioksidan Dari Ekstrak Tongkol Jagung (*Zea mays L*)". *Fisika* 2, no. 1 (2012): h. 20-24.

LAMPIRAN

Lampiran I. Skema proses Penelitian

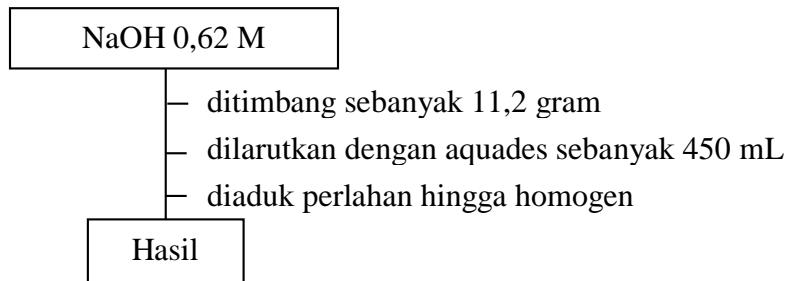
Sintesis dan Karakterisasi Zeolit dari Tongkol Jagung (*Zea mays L.*) dan Aluminium Foil serta Aplikasinya terhadap Penurunan Kadar Amoniak pada Feses Ayam



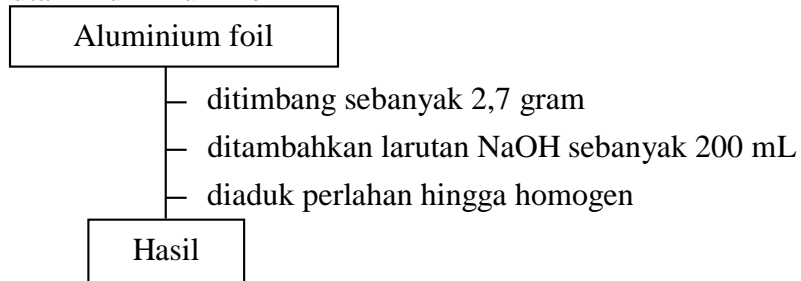
Lampiran II. Preparasi dan Ekstraksi Tongkol Jagung dan Aluminium Foil**Lampiran III. Ekstraksi Silika dari Tongkol Jagung**

Lampiran IV. Sintesis Zeolit dengan Metode Hidrotermal

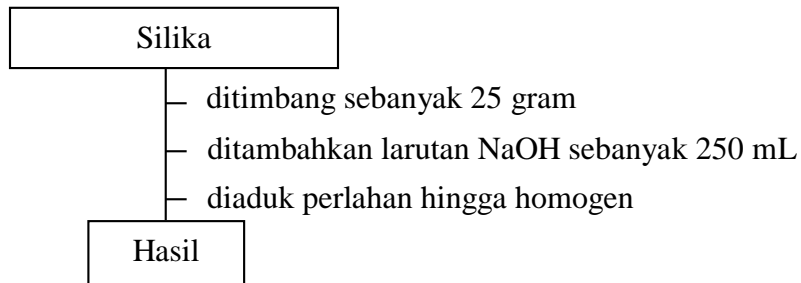
- Larutan NaOH



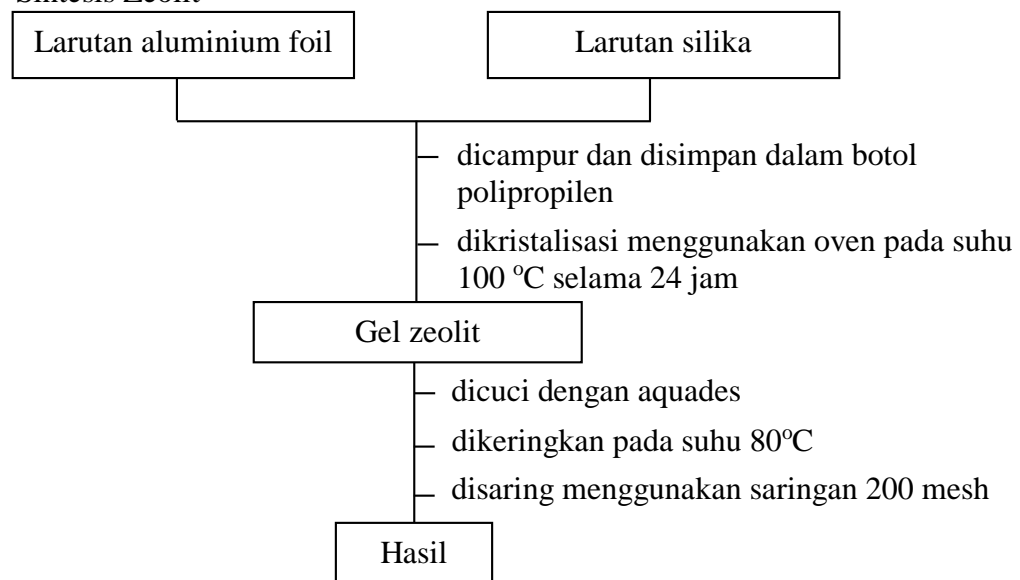
- Larutan Aluminium Foil



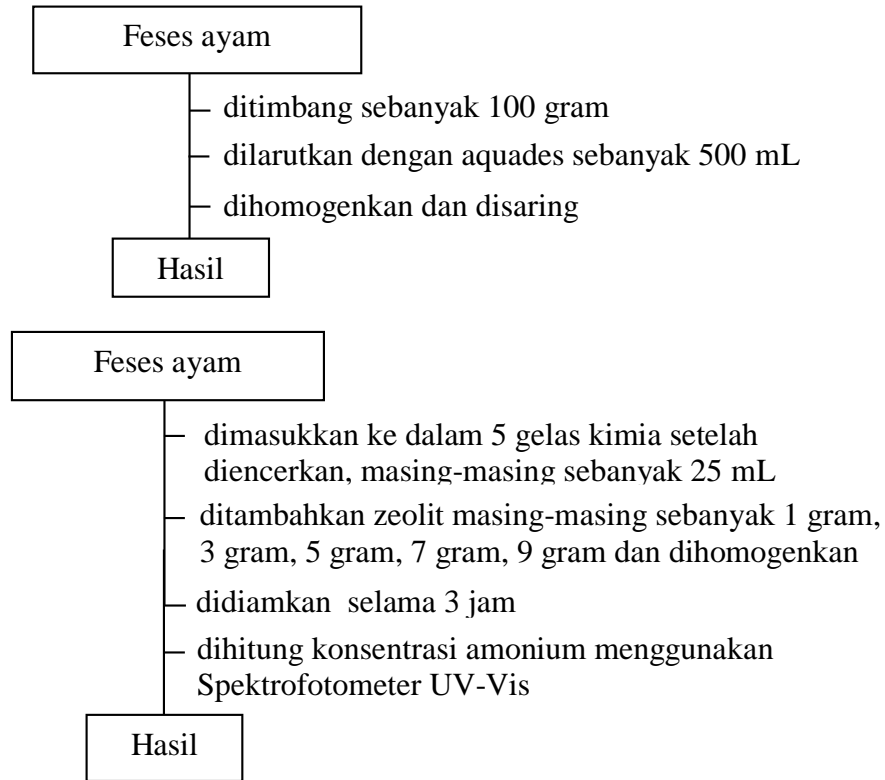
- Larutan silika



- Sintesis Zeolit



Lampiran V. Pengukuran Kadar Awal Amoniak dan Aplikasi Zeolit pada Feses Ayam



Lampiran VI. Dokumentasi Penelitian

1. Preparasi Tongkol Jagung



Proses pemotongan tongkol jagung



proses pengeringan



Abu tongkol jagung

2. Preparasi Aluminium Foil



Bersihkan Aluminium Foil



Memperkecil ukuran aluminium foil



Menimbang aluminium foil

3. Isolasi silika dari tongkol jagung




Proses penimbangan abu Tongkol jagung




Melarutkan abu tongkol jagung dengan HCl 2N



Menyaring dengan penyaringan bunhner



Mengukur pH

Mengeringkan pada suhu 110°C selama 12 jam

Analisis Menggunakan XRF

4. Sintesis Zeolit




Melarutkan aluminium foil dengan NaOH



Melarutkan silika dengan NaOH



Mencampurkan kedua larutan ke polipropilen

memanaskan selama 24 jam pada suhu 100°C 

Proses penyaringan

setelah keringkan pada suhu 80°C



Proses Pengayakan Zeolit

5. Karakterisasi Zeolit



Proses pengujian sampel menggunakan FTIR



Proses pengujian zeolit menggunakan XRD

6. Pengaplikasian Zeolite terhadap penurunan kadar amoniak



Mengencerkan Feses Ayam



Mencampurkan Feses ayam dengan Zeolit



menganalisis dengan AAS

Lampiran VII. Analisis Data

Dik: $C_o = 0,501$ ppm

$C_e =$ a). 0,051 ppm

b). 0,037 ppm

c). 0,034 ppm

d). 0,026 ppm

e). 0,022 ppm

Dit: % Adsorpsi = $\frac{C_o - C_e}{C_o} \times 100\%$

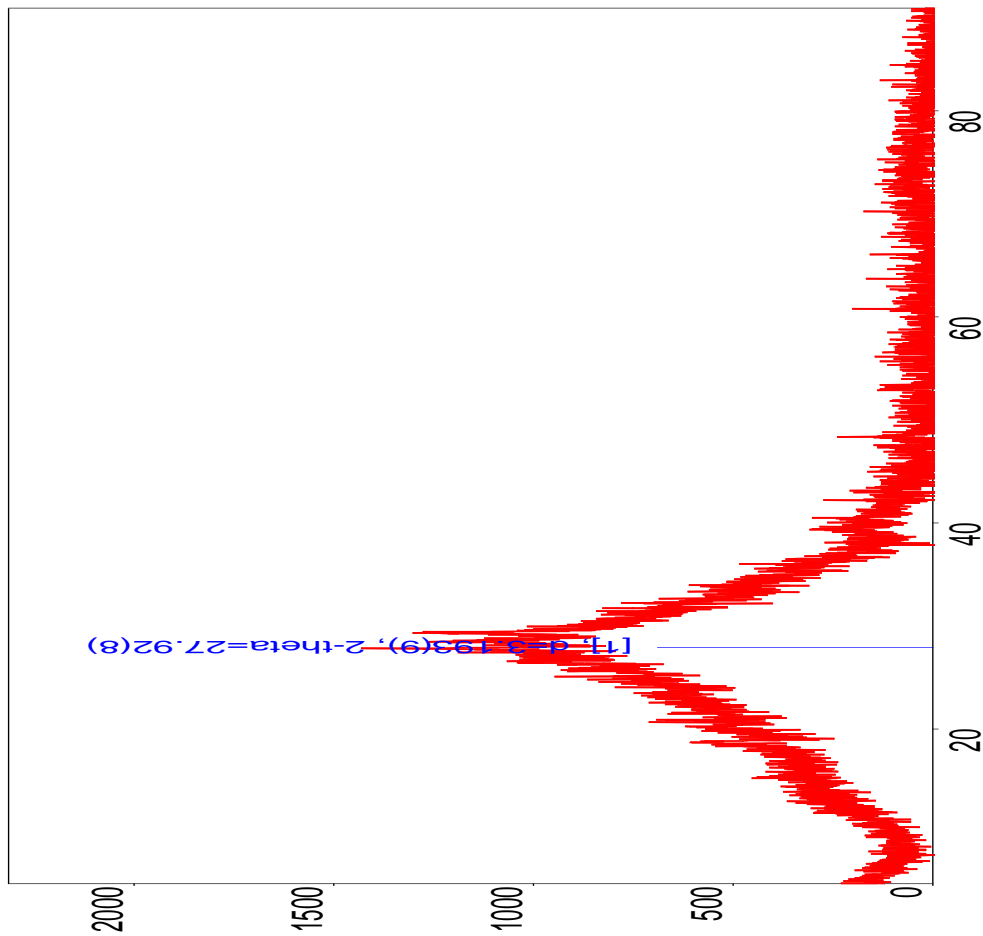
$$\begin{aligned} \text{a). \% Adsorpsi} &= \frac{C_o - C_e}{C_o} \times 100\% = \frac{0,501 - 0,051}{0,501} \times 100\% = \frac{0,45}{0,501} \times 100\% \\ &= 89,82\% \end{aligned}$$

$$\begin{aligned} \text{b). \% Adsorpsi} &= \frac{C_o - C_e}{C_o} \times 100\% = \frac{0,501 - 0,037}{0,501} \times 100\% = \frac{0,464}{0,501} \times 100\% \\ &= 92,61\% \end{aligned}$$

$$\begin{aligned} \text{c). \% Adsorpsi} &= \frac{C_o - C_e}{C_o} \times 100\% = \frac{0,501 - 0,034}{0,501} \times 100\% = \frac{0,467}{0,501} \times 100\% \\ &= 93,21\% \end{aligned}$$

$$\begin{aligned} \text{d). \% Adsorpsi} &= \frac{C_o - C_e}{C_o} \times 100\% = \frac{0,501 - 0,026}{0,501} \times 100\% = \frac{0,475}{0,501} \times 100\% \\ &= 94,81\% \end{aligned}$$

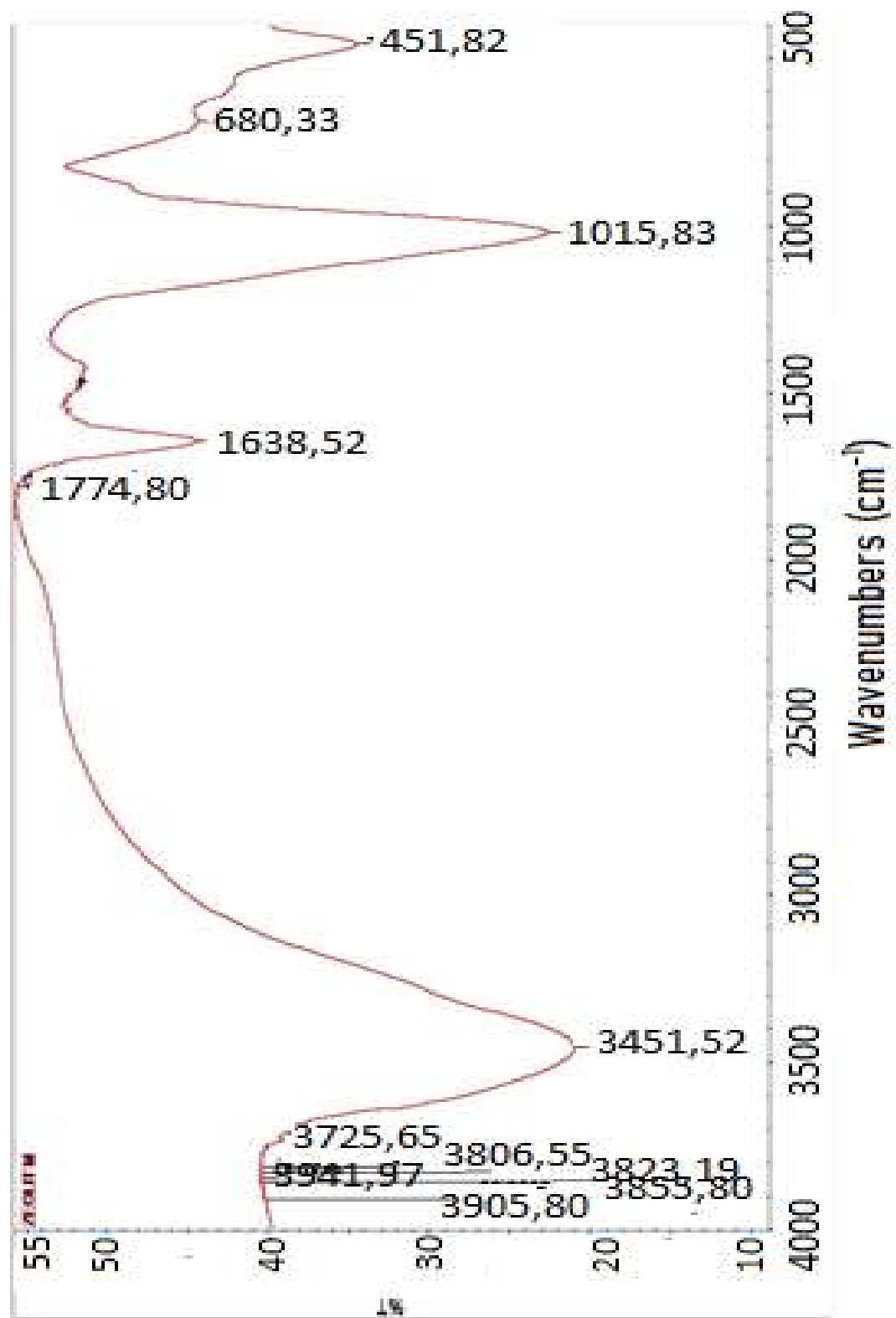
$$\begin{aligned} \text{e). \% Adsorpsi} &= \frac{C_o - C_e}{C_o} \times 100\% = \frac{0,501 - 0,022}{0,501} \times 100\% = \frac{0,479}{0,501} \times 100\% \\ &= 95,60\% \end{aligned}$$



Qualitative analysis results

Phase name	Formula	Figure of merit	Phase reg. detail	DB card number
Tridymite	Si O ₂	0.486	ICDD (PDF-2/Release 2011 RDB)	01-071-0261
keatite, syn	Si O ₂	1.387	ICDD (PDF-2/Release 2011 RDB)	01-076-0912

Phase name	Formula	Space group	Phase reg. detail	DB card number
Tridymite	Si O ₂	1 : F1	ICDD (PDF-2/Release 2011 RDB)	01-071-0261
keatite, syn	Si O ₂	96 : P43212	ICDD (PDF-2/Release 2011 RDB)	01-076-0912



BIOGRAFI



Mujihadul Haq atau biasa dipanggil Muji memiliki hobi membaca buku dan sepak bola. Lahir di Wadukpa pada tanggal 25 Januari 1998 dari pasangan Ahlak dan Endang. Mujihadul Haq memiliki satu kakak yang bernama Didi Rahman dan dua adik bernama Sofian As'aril dan Awalul Ramadhan. Jenjang pendidikannya pertama kali dilaksanakan di SDN Wadukopa, SMPN 04 Wadukopa, MAN 1 Kota Bima. Pendidikan tertinggi Penulis di tempuh di UIN Alauddin Makassar Prodi Kimia Fakultas Sains dan Teknologi. Selama berkuliah penulis aktif dalam organisasi Intra dan eksternal diberbagai kegiatan kemahasiswaan.

UNIVERSITAS ISLAM NEGERI
ALAUDDIN
M A K A S S A R