

**PENGARUH MODEL PROBLEM BASED LEARNING MELALUI
PERMAINAN TRADISIONAL TERHADAP PEMAHAMAN KONSEP
FISIKA DI SMP BUQ'ATUN MUBARAKAH KOTA MAKASSAR**



Skripsi

Diajukan untuk Memenuhi Salah Satu Syarat Meraih Gelar
Sarjana Pendidikan (S.Pd.) Jurusan Pendidikan Fisika
pada Fakultas Tarbiyah dan Keguruan
UIN Alauddin Makassar

Oleh:

AYU WARDANI

NIM: 20600117067

**FAKULTAS TARBIYAH DAN KEGURUAN
UNIVERSITAS ISLAM NEGERI
ALAUDDIN MAKASSAR**

2021

PERNYATAAN KEASLIAN SKRIPSI


Mahasiswa yang bertanda tangan dibawah ini:

Nama : Ayu Wardani
NIM : 20600117067
Tempat/tanggal lahir : Lompo Kalola, 21 Januari 1998
Jurusan : Pendidikan Fisika
Alamat : Jl. Veteran Bakung Perumahan Griya Yuda Mas Blok C3
Judul : Pengaruh Model *Problem Based Learning* melalui Permainan Tradisional terhadap Pemahaman Konsep Fisika di SMP Buq'atun Mubarakah Kota Makassar

Menyatakan dengan sesungguhnya dan penuh kesadaran bahwa skripsi ini benar adalah hasil karya sendiri. Jika dikemudian hari terbukti bahwa ia merupakan duplikat, tiruan, plagiat, atau dibuat orang lain secara keseluruhan, maka skripsi dan gelar yang diperoleh karenanya batal demi hukum.

Samata, 19 Agustus 2021

Penulis



Ayu Wardani

20600117067

PENGESAHAN SKRIPSI

Skripsi yang berjudul “**Pengaruh Model *Problem Based Learning* Melalui Permainan Tradisional Terhadap Penguasaan Konsep Fisika di SMP Buq’atun Mubarakah Kota Makassar**”, yang disusun oleh **Ayu Wardani**, NIM: **20600117067**, mahasiswa Program Studi (Prodi) Pendidikan Fisika Fakultas Tarbiyah dan Keguruan UIN Alauddin Makassar, telah diuji dan dipertahankan dalam sidang munaqasyah yang diselenggarakan pada hari **Jum’at**, tanggal **20 Agustus 2021**, bertepatan dengan **09 Muharram 1443**, dinyatakan telah diterima sebagai salah satu syarat untuk memperoleh gelar sarjana Pendidikan (S.Pd) dalam ilmu tarbiyah dan Keguruan pada Program Studi (Prodi) Pendidikan Fisika dengan beberapa perbaikan.

Samata-Gowa, 20 Agustus 2021M.
11 Muharram 1443 H.

DEWAN PENGUJI: Nomor SK 2759 Tahun 2021

Ketua	: Rafiqah, S.Si., M.Pd.	(..... )
Sekretaris	: Muh. Syihab Iqbal, S.Pd., M.Pd.	(..... )
Penguji I	: Dr. Idah Suaidah, M.H.I.	(..... )
Penguji II	: Suhardiman, S.Pd., M.Pd.	(..... )
Pembimbing I	: Santih Anggereni, S.Si., M.Pd.	(..... )
Pembimbing II	: Ali Umar Dani, S.Pd., M.Pfis.	(..... )

Diketahui Oleh:

Dekan Fakultas Tarbiyah dan Keguruan
UIN Alauddin Makassar,



Dr. H. A. Mariuni, M. Pd.I

NIP.197810112005011006

KATA PENGANTAR



Tiada sepatah kata pun yang indah dan sepiantasnya diucapkan selain hanya pujian dan rasa terima kasih kepada Allah swt. Sang Pemilik cinta dan kasih sayang. Pernyataan rasa syukur kepada Sang Khalik atas hidayah-Nya yang diberikan dalam mewujudkan karya ini tidak dapat penulis lukiskan dengan kalimat apapun kecuali dengan hanya menyadari betapa kecilnya diri ini di hadapan-Nya.

Shalawat dan salam semoga menjadi hadiah terindah bagi baginda Rasulullah saw. yang telah menjadi pelita dalam gelapnya kejahiliah dunia, yang telah menjadi petunjuk di saat manusia terlena dengan kenikmatan sesaat. Penulis menyadari bahwa banyak kekurangan yang terdapat dalam skripsi ini, maka penulis bersikap positif dalam menerima saran maupun kritikan yang sifatnya membangun.

Penulisan ini dapat dilakukan dengan baik berkat adanya partisipasi, bantuan, dan bimbingan dari berbagai pihak. Untuk itu melalui lembaran ini penulis menyampaikan terima kasih yang tulus dan sebesar-besarnya kepada kedua orang tua tercinta, bapak **Bahri taking** dan ibu **Nurhaedah** serta seluruh keluarga yang telah memberikan perhatian dan pengorbanan serta keikhlasan doa demi kesuksesan penulis, selain itu tidak lupa penulis mengucapkan terima kasih kepada:

1. Prof. Drs. Hamdan Juhanni Selaku Rektor UIN Alauddin Makassar beserta Wakil Rektor I, II, III, dan IV atas segala fasilitas yang diberikan dalam menimba ilmu di kampus peradaban ini.

2. Dr. H. A. Marjuni, M. Pd.I selaku Dekan Fakultas Tarbiyah dan Keguruan beserta Wakil Dekan I, II, dan III atas segala fasilitas yang diberikan dan senantiasa memberikan dorongan, bimbingan, dan nasehat kepada penulis.
3. Ibu Rafiqah, S.Si., M.Si. Selaku Ketua Jurusan Pendidikan Fisika UIN Alauddin Makassar.
4. Santih Anggereni, S.Si., M.Pd. Selaku Sekertaris Jurusan Pendidikan Fisika UIN Alauddin Makassar.
5. Santih Anggereni, S.Si., M.Pd. Selaku Pembimbing I yang telah banyak meluangkan waktunya untuk membimbing dan mengarahkan penulis sejak penulisan skripsi hingga terselesainya.
6. Ali Umar Dani, S.Pd., M.PFis. Selaku Pembimbing II yang telah banyak meluangkan waktunya untuk membimbing, mengarahkan serta dorongan yang sangat berharga bagi penulis sejak penulisan skripsi hingga terselesainya.
7. Dr. Idah Suaidah, M.H.I. selaku penguji I dan bapak Suhardiman, S.Pd., M.Pd. selaku penguji II yang telah meluangkan waktunya untuk menguji dalam ujian proposal dan hasil.
8. Jusma, S.Pd., M.Pd. Selaku Validator I dan Ibu Suarti, M.Pd. Selaku Validator II sekaligus membantu pen ulisan dalam penyusunan skripsi.
9. Para Dosen dan Staf Program Pendidikan Fisika UIN Alauddin Makassar yang telah memberikan bekal ilmu pengetahuan kepada penulis selama masa perkuliahan.
10. Drs. Mashuri., M.Pd. Selaku Kepala Sekolah SMP Buq'atun Mubarakah Kota Makassar yang telah memberikan izin untuk melakukan penelitian, serta Ibu Andi Yurisa Prasiska Wulandari., S.Pd. selaku guru IPA kelas VIII SMP


Buq'atun Mubarakah Kota Makassar yang senantiasa memberikan bimbingannya selama penelitian.

11. Rekan-rekan kuliah, teman terbaikku Fitra yuniar, Nurwidya Astuti, A. Uci Sucitra, Resky Amaliah, Sry Wahyuni, Riskayani, Marwati, Halima, Nur Fajriati, Juniar Rasyid, Marsiana, Khaerunnisa, Haslinda Viska Ali, Putri Chusnul Chotimah, Nur Fitri Ramadhani Rizal, Asriani, dan M.Fikram.S yang turut membantu, memberikan motivasi dan dorongan dalam penyusunan skripsi ini.
12. Teman-teman seangkatanku DIG17AL yang selalu mengingatkan, memberikan semangat dan memotivasi.

Demikian ucapan terima kasih penulis sampaikan kepada semua pihak yang telah memberikan bantuan. Tiada sesuatu yang bias penulis berikan kecuali apa yang kila lakukan selama ini bernilai ibadah disisi Allah swt. serta semoga skripsi ini bermanfaat bagi semua orang khususnya bagi penulis sendiri. Akhirnya, semoga Allah swt. berkenaan menerima amal bakti yang diabdikan oleh kita semua.

Samata, 25 Juni 2021

Penulis



Ayu Wardani

20600117067

UNIVERSITAS ISLAM NEGERI
ALAUDDIN
MAKASSAR

DAFTAR ISI

PENGARUH MODEL PROBLEM BASED	ii
PERNYATAAN KEASLIAN SKRIPSI	ii
KATA PENGANTAR	iv
DAFTAR ISI	vii
DAFTAR TABEL	ix
DAFTAR GAMBAR	xi
ABSTRAK	xii
BAB I	1
PENDAHULUAN	1
A. Latar Belakang	1
B. Rumusan Masalah	6
C. Tujuan dan Manfaat Penelitian	7
D. Hipotesis Penelitian	8
E. Definisi Operasional Variabel	8
F. Kajian Pustaka	9
BAB II	13
TINJAUAN TEORITIS	13
A. Model Pembelajaran	13
B. Model Pembelajaran <i>Problem Based Learning</i> (PBL)	14
C. Permainan Tradisional	18
D. Pemahaman Konsep	23
BAB III	28
METODE PENELITIAN	28
A. Jenis Penelitian	28
B. Desain Penelitian	28

C. Tempat dan Waktu Penelitian.....	29
D. Populasi dan Sampel	29
E. Metode pengumpulan data.....	30
F. Instrument Penelitian.....	31
G. Prosedur Penelitian.....	33
H. Validitas Instrumen	35
I. Tahap Pengolahan Data.....	36
BAB IV	42
HASIL PENELITIAN DAN PEMBAHASAN	42
A. Hasil Penelitian	42
B. Pembahasan	65
BAB V	72
PENUTUP	72
A. Kesimpulan.....	72
B. Implikasi Penelitian.....	72
LAMPIRAN	78

DAFTAR TABEL

Tabel 3. 1 : Desain Penelitian The Static Group Comparision Design.....	28
Tabel 3. 2 : Populasi Pesrta Didik Pada Kelas VIII SMP Buq'atun Mubaraqah Kota Makassar	30
Tabel 3. 3 : Jumlah Sampel Penelitian	30
Tabel 3. 4 : Kriteria Tingkat Kevalidan	36
Tabel 3. 5 : Kriteria Pemahaman Konsep	38
Tabel 4. 1 : Distribusi Frekuensi Nilai Posttest Pemahaman Konsep Indikator Translasi Kelas Eksperimen (VIII B1) 43	
Tabel 4. 2 : Statistik deskriptif Nilai Posttest Pemahaman Konsep Indikator Translasi Kelas Eksperimen (VIII B1)	44
Tabel 4. 3 : Kategorisasi Nilai Posttest Pemahaman Konsep Indikator Translasi Peserta Didik Kelas Eksperimen (VIII B1).....	44
Tabel 4. 4 : Distribusi Frekuensi Pemahaman Konsep Indikator Interpretasi Kelas Eksperimen (VIII B1)	45
Tabel 4. 5 : Statistik deskriptif Nilai Posttest Pemahaman Konsep Indikator Interpretasi Kelas Eksperimen (VIII B1).....	46
Tabel 4. 6 : Kategorisasi Nilai Posttest Pemahaman Konsep Indikator Interpretasi Peserta Didik Kelas Eksperimen (VIII B1).....	47
Tabel 4. 7 : Distribusi Frekuensi Pemahaman Konsep Indikator Ekstrapolasi Kelas Eksperimen (VIII B1)	48
Tabel 4. 8 : Statistik deskriptif Pemahaman Konsep Indikator Ekstrapolasi Kelas Eksperimen (VIII B1)	48
Tabel 4. 9 : Kategorisasi Pemahaman Konsep Indikator Ekstrapolasi Peserta Didik Kelas Eksperimen (VIII B1)	49
Tabel 4. 10 : Distribusi frekuensi kelas eksperimen (VIII B1)	50
Tabel 4. 11 : Statistik Deskriptif Pretest Kelas Eksperimen (VIII B1).....	51
Tabel 4. 12 : Kategorisasi pemahaman konsep kelas eksperimen (VIII B1)	52
Tabel 4. 13 : Distribusi Frekuensi Pemahaman Konsep Indikator Translasi Kelas kontrol (VIII B2)	53
Tabel 4. 14 : Statistik deskriptif Nilai Posttest Pemahaman Konsep Indikator Translasi Kelas Kontrol (VIII B2).....	54
Tabel 4. 15 : Kategorisasi Pemahaman Konsep Indikator Translasi Peserta Didik Kelas Kontrol (VIII B2).....	54

Tabel 4. 16 :Distribusi Frekuensi Nilai Posttest Pemahaman Konsep Indikator Interpretasi Kelas Kontrol (VIII B2)	55
Tabel 4. 17 : Statistik deskriptif Pemahaman Konsep Indikator Interpretasi Kelas Kontrol (VIII B2)	56
Tabel 4. 18 : Kategorisasi Pemahaman Konsep Indikator Interpretasi Peserta Didik Kelas Kontrol (VIII B2)	57
Tabel 4. 19 : Distribusi Frekuensi Nilai Posttest Pemahaman Konsep Indikator Ekstrapolasi Kelas Kontrol (VIII B2).....	58
Tabel 4. 20 : Statistik deskriptif Nilai Posttest Pemahaman Konsep Indikator Ekstrapolasi Kelas Kontrol (VIII B2).....	58
Tabel 4. 21 : Kategorisasi Pemahaman Konsep Indikator Ekstrapolasi Peserta Didik Kelas Kontrol (VIII B2)	59
Tabel 4. 22 : Distribusi frekuensi nilai posttest kelas kontrol (VIII B2)	60
Tabel 4. 23 : Statistik Deskriptif Pretest Kelas kontrol (VIII B2).....	60
Tabel 4. 24 : Kategorisasi pemahaman konsep kelas kontrol (VIII B2).....	61
Tabel 4. 25 : Uji Normalitas Pemahaman Konsep Kelas Eksperimen	62
Tabel 4. 26 : Uji Normalitas Pemahaman Konsep Kelas Eksperimen	62
Tabel 4. 27 : Uji Homogenitas Tes Pemahaman Konsep Kelompok Kelas Eksperimen dan Kelas Kontrol.....	63
Tabel 4. 28 : Hasil Perhitungan Uji Perbedaan (Uji t-2 sample independent)	64

DAFTAR GAMBAR

Gambar 4. 1 :Histogram Kategorisasi Pemahaman Indikator Translasi Konsep Kelas Eksperimen.....	45
Gambar 4. 2 : Histogram Kategorisasi Pemahaman Indikator Interpretasi Konsep Kelas Eksperimen	47
Gambar 4. 3 : Histogram Kategorisasi Pemahaman Indikator Ekstrapolasi Konsep Kelas Eksperimen	50
Gambar 4. 4 : Histogram Kategorisasi Pemahaman Konsep Peserta Didik Nilai posttest Kelas Eksperimen	52
Gambar 4. 5 : Histogram Kategorisasi Pemahaman Indikator Translasi Konsep Kelas Kontrol	55
Gambar 4. 6 : Histogram Kategorisasi Pemahaman Indikator Interpretasi Konsep Kelas Kontrol	57
Gambar 4. 7 : Histogram Kategorisasi Nilai Posttest Pemahaman Indikator Ekstrapolasi Konsep Kelas Kontrol.....	59
Gambar 4. 8 : Histogram Kategorisasi Pemahaman Konsep Peserta Didik Nilai posttest Kelas Eksperimen	61

ABSTRAK

Nama : Ayu Wardani
NIM : 20600117067
Judul Penelitian : **Pengaruh Model *Problem Based Learning* Melalui Permainan Tradisional terhadap Penguasaan Konsep Fisika di SMP Buq'atun Mubarakah Kota Makassar**

Penelitian ini bertujuan untuk: 1. Mengetahui pemahaman konsep fisika peserta didik yang diajar menggunakan model *problem based learning* melalui permainan tradisional di SMP Buq'atun Mubarakah Kota Makassar 2. Mengetahui pemahaman konsep fisika peserta didik yang diajar tidak menggunakan model *problem based learning* melalui permainan tradisional di SMP Buq'atun Mubarakah Kota Makassar 3. Mengetahui apakah terdapat pengaruh penggunaan model *problem based learning* melalui permainan tradisional terhadap pemahaman konsep fisika peserta didik di SMP Buq'atun Mubarakah Kota Makassar.

Metode penelitian yang digunakan yaitu *Quasi Exsperimantal Design* dengan *The StaticGroup Comparision Design*. Sampel penelitian ini adalah kelas VIII B1 sebanyak 22 orang dan VIII B2 sebanyak 22 orang. Pengumpulan data dilakukan dengan menggunakan tes pemahaman konsep berupa soal pilihan ganda. Metode statistik menggunakan analisis deskriptif dan analisis inferensial.

Berdasarkan hasil perhitungan menggunakan uji t-2 sampel *independent* dengan menggunakan *IBM SPSS v.20* diperoleh nilai t_{hitung} 2,013 dengan derajat kebebasan (DF) sebesar 42. Jika dibandingkan dengan nilai t_{tabel} pada taraf signifikan 0.05, yaitu $t_{tabel} = 1.68195$, maka dapat disimpulkan bahwa $t_{hitung} < t_{tabel}$ ($1,68195 < 2.013$), sehingga H_0 ditolak dan H_1 diterima. Berdasarkan uraian diatas menunjukkan bahwa terdapat perbedaan pemahaman konsep yang signifikan antara peserta didik yang diajar menggunakan model *problem based learning* (PBL) melalui permainan tradisional dengan peserta didik yang tidak diajar menggunakan model *problem based learning* (PBL) melalui permainan tradisional.

Implikasi penelitian ini yaitu diharapkan agar pendidik dapat menerapkan model *problem based learning* (PBL) melalui permainan tradisional sebagai salah satu alternative dalam proses belajar mengajar untuk meningkatkan pemahaman konsep peserta didik.

ABSTRACT

Name : Ayu Wardani
Reg. Num : 20600117067
Title Research : **Application of *Problem Based Learning* (PBL) Models Through Traditional Games in Increasing Mastery of Physics Concepts in Buq'atun Mubarakah Junior High School Students Makassar City**

This study aims to: 1. Knowing the understanding of physics concepts of students who are taught using a problem based learning model through traditional games at SMP Buq'atun Mubarakah Makassar City 2. Knowing the understanding of physics concepts of students who are taught not to use problem based learning models through traditional games in Buq'atun Mubarakah Junior High School Makassar City 3. To determine whether there is an effect of using problem based learning models through traditional games on students' understanding of physics concepts at Buq'atun Mubarakah Junior High School Makassar City.

The research method used is Quasi Experimental Design with Nonequivalent Control Group Design. The sample of this research is class VIII B1 as many as 22 people and VIII B2 as many as 22 people. Data was collected using a concept understanding test in the form of multiple choice questions. The statistical method used descriptive analysis, and inferential analysis

Based on the results of calculations using the independent sample t-2 test using IBM SPSS v.20 obtained a value of 2,013 with a degree of freedom (DF) of 42. When compared with the value at a significant level of 0.05, that is, it can be concluded that , so that H0 is rejected and H1 be accepted. Based on the description above, it shows that there are significant differences in conceptual understanding between students who are taught using *problem based learning* (PBL) models through traditional games and students who are not taught using *problem based learning* (PBL) models through traditional games.

The implication of this research is that it is hoped that educators can apply *problem based learning* (PBL) models through traditional games as an alternative in the teaching and learning process to improve students' conceptual understanding.

BAB I

PENDAHULUAN

A. Latar Belakang

Di Indonesia banyak menawarkan berbagai model pembelajaran yang bisa digunakan oleh para guru. Sehingga guru harus menguasai konsep pembelajaran yang merujuk pada proses pembelajaran serta bisa tercapai tujuan dari pembelajaran tersebut. Guru harus pandai dalam meningkatkan model pembelajaran tertentu yang cocok dengan keadaan nyata ditempat kerja masing-masing.¹

Allah swt. berfirman dalam QS Al- Kahfi/18:66

قَالَ لَهُ مُوسَىٰ هَلْ أَتَّبِعُكَ عَلَىٰ أَنْ تُعَلِّمَنِي مِمَّا عُلِّمْتَ رُسُلًا ۖ ٦٦

Terjemah:

Musa berkata kepada Khidhr: "Bolehkah aku mengikutimu supaya kamu mengajarkan kepadaku ilmu yang benar di antara ilmu-ilmu yang telah diajarkan kepadamu?"²

Di dalam ayat ini diterangkan mengenai interaksi antara pendidik dan anak didiknya. Seorang pendidik hendaklah menuntun anak didiknya dan memberitahu kesulitan-kesulitan yang akan dihadapi dalam menuntut ilmu serta memberi teladan yang baik. Sebaliknya anak didik hendaklah menghormati seorang pendidiknya, karena peran seorang pendidik sangat besar terhadap anak didiknya. Seperti yang telah dicontohkan diatas ketika Nabi Musa ingin berguru dengan Al-Khidhir. Penghormatan yang dilakukan Nabi Musa sebagai murid ialah dengan berbicara lemah lembut, tidak memaksa, tidak banyak bicara, menganggap Khidir lebih tahu

¹ Ihat Hatimah, 'Pengertian Pendekatan, Strategi, Metode, Dan Teknik', *Jurnal Pendidikan (Teori Dan Praktik)*, 1, 2013, 1

² Moh. Rifa'I, *Al-Qur'an Dan Terjemahnya* (Semarang: Semarang: CV. Wicaksana, 1999).

daripada dirinya dan bersikap sabar serta bersungguh-sungguh ketika menuntut ilmu. Seperti itulah hendaknya yang dilakukan anak didik terhadap pendidiknya.³

Pendidik merupakan peran penting yang mempengaruhi interaksi di dalam kelas saat proses pembelajaran berlangsung. Dalam pembelajaran fisika pendidik membutuhkan model pembelajaran yang tepat agar lebih mudah memahami konsep-konsep fisika. Pemahaman konsep merupakan syarat mutlak dalam mencapai keberhasilan belajar fisika, dimana konsep merupakan suatu pondasi dari ilmu pengetahuan. Hanya dengan penguasaan konsep-konsep fisika, permasalahan fisika dapat dipecahkan, baik permasalahan fisika yang ada dalam kehidupan sehari-hari maupun permasalahan fisika dalam bentuk soal-soal fisika di sekolah. Hal ini menunjukkan bahwa pelajaran fisika bukanlah pelajaran hafalan tetapi lebih menuntut pemahaman konsep bahkan aplikasi dari konsep tersebut. Melalui belajar fisika peserta didik diharapkan memiliki karakter, memiliki keterampilan ilmiah, mampu memecahkan masalah dalam kehidupan, dan peserta didik dapat mengembangkan pengetahuan yang mereka miliki.⁴ Pentingnya pemahaman konsep untuk peserta didik yaitu agar peserta didik mampu mengingat berbagai macam konsep pada materi fisika yang mereka pelajari sebelumnya, maka proses belajar akan lebih bermakna.⁵

Berdasarkan observasi yang telah peneliti peroleh pada Rabu, 08 Maret 2021 di SMP Buq'atun Mubarakah Kota Makassar terlihat rendahnya pemahaman konsep fisika dari rata-rata hasil belajar ulangan harian. Berdasarkan hasil ulangan

³ Syaikh Imam Al-Qurthubi, Tafsir Al-Qurthubi, Jil. 11, (Jakarta : Pastaka Azzam, 2008), hlm. 46

⁴ Permendiknas Nomor 23 Tahun 2006 tentang *Standar Kompetensi Lulusan Untuk Satuan Pendidikan Dasar Dan Menengah* (Jakarta: Kementerian Pendidikan Nasional, 2006) h. 369.

⁵ IGBN Smarabawa I B Arnyana, Dan Igan Setiawan, 'Pengaruh Model Pembelajaran Sains Teknologi Masyarakat Terhadap Pemahaman Konsep Biologi Dan Keterampilan Berpikir Kreatif Siswa SMA IGBN', *E-Journal Program Pascasarjana Universitas Pendidikan Ganesha Program Studi Ipa*, 3 (2013), h. 2.

harian, rata-rata hasil belajar peserta didik dari dua kelas yang di amati berada di bawah KKM yaitu sebesar 70,63 dengan presentase hasil belajar peserta didik yang berada di bawah KKM sebesar 57%. Dimana nilai KKM yang ditetapkan disekolah yaitu 75.00. Selama observasi, terlihat bahwa dalam proses pembelajaran IPA di sekolah sudah terlaksana dengan baik dimana model yang digunakan oleh guru adalah metode ceramah, dan tanya jawab antara guru dan peserta didik. Meskipun demikian, dalam proses pembelajaran sebagian peserta didik masih cenderung menganggap bahwa pembelajaran fisika terarah pada penghafalan rumus-rumus matematis yang diterima dengan instan. Peserta didik lebih fokus untuk menghafal rumus sehingga sebagian peserta didik banyak yang kurang memperhatikan pembelajaran, hal ini menyebabkan pemahaman konsep fisika peserta didik kurang. Untuk mengatasi permasalahan tersebut maka perlu meningkatkan pembelajaran fisika, salah satunya adalah dengan menerapkan model problem based learning dan akan dikombinasikan dengan permainan tradisional yakni permainan ketapel, tarik tambang, kelereng dan pasar tradisional.

Banyak model pembelajaran yang dapat diterapkan guru dalam pembelajaran salah satunya yaitu model pembelajaran *Problem Based Learning*. PBL adalah sebuah metode pembelajaran yang menjadikan masalah Sebagai titik tolak diskusi dianalisis dan dirangkum untuk mencari solusi atau jawaban bagi siswa.⁶ Kegiatan-kegiatan yang dilakukan adalah pengajuan pertanyaan, mengajukan komentar, kerjakan tugas, jawab pertanyaan guru dan berkolaborasi dengan siswa lain untuk meningkatkan keterampilan bertanya mereka. Hal ini selaras dengan firman Allah swt dalam QS Al- Nahl /16:43

فَاسْأَلُوا أَهْلَ الذِّكْرِ إِنْ كُنْتُمْ لَا تَعْلَمُونَ (٤٣)

⁶ Marhamah Saleh, 'PROBLEM-BASED LEARNING', XIV.1 (2013), 190–220.

Terjemahnya:

Maka bertanyalah kepada orang yang mempunyai pengetahuan jika kamu tidak mengetahui.⁷

Sebagaimana menurut al-Muaraghi isi kandungan surah al-nahl ayat 43 menjelaskan tentang pada setiap masalah-masalah agama, jika seseorang tidak memiliki pengetahuan agama, tanyakan pada orang yang berilmu tentang agama dari seorang ulama atau ustadz yang mengetahui agama. Pentingnya mencari ilmu dan perlunya mencari ilmu dengan bertanya kepada ahlinya tentang masalah agama, dan Allah akan mengangkat derajat seseorang yang berilmu dibanding orang yang tidak berilmu. Salah satu model pembelajaran memecahkan suatu masalah yaitu dengan bertanya.⁸

Pembelajaran *Problem Based Learning* berbasis masalah adalah proses pembelajaran dengan memberikan suatu masalah atau problem dan masalah tersebut mempunyai hubungan di dunia nyata, pembelajaran aktif dalam kerja kelompok, mengidentifikasi pengetahuan dan perumuskan masalah, menemukan pelajaran yang terkait dengan masalah tersebut dan mencari jalan keluar pada setiap masalah. Mampu menarik kesimpulan berdasarkan masalah dan pemahamannya.⁹ Pengaruh *Problem Based Learning* (PBL) ini penting karena tujuan pembelajaran adalah untuk memecahkan masalah dalam keseharian-sehari sehingga peserta didik sudah terbiasa dengan situasi nyata.

Model pembelajaran *problem based learning* dapat diterapkan dengan menggunakan sebuah media pembelajar berupa permainan tradisional. Model pembelajaran berbasis masalah (*problem based learning*) melalui permainan yaitu

⁷ Departemen Agama RI, *Terjemahnya, ALQur'an Dan* (Jakarta: Bima Ilmu, 2009), h. 408.

⁸ Ahmad Mustafa al-Maraghi, *Tafsir al-Muaraghi*, Juz 13, (Semarang: Toha Putra, 1992), h. 408.

⁹ M Taufik Amir, *Inovasi Melalui Problem Based Learning Bagaimana Pendidik Memberdayakan Pemelajar Di Era Pengetahuan* (Jakarta: Kencana Prenada Media Group Cetakan Kedua, 2010), h. 12.

model pembelajaran berbasis masalah terdiri dari lima tahap yaitu orientasi masalah kepada peserta didik, mengorganisasikan peserta didik untuk meneliti, membantu dengan investigasi individu dan kelompok, mengembangkan dan mempresentasikan hasil karya, dan menganalisis dan mengevaluasi keterampilan pemecahan masalah.¹⁰ Tahap - tahap tersebut dapat dilakukan di lapangan atau dalam ruang kelas. Selain itu dengan melalui permainan tradisional guru menyiapkan permainan tradisional yang berhubungan dengan materi pembelajaran.

Permainan tradisional dapat diintegrasikan dalam pembelajaran Fisika. Permainan tradisional memiliki banyak potensi untuk digunakan dalam proses pembelajaran asalkan bernilai pendidikan atau pelajaran dan terkait dengan materi mata pelajaran fisika. Oleh karena itu adanya permainan dalam pelajaran fisika dapat menciptakan kegembiraan dan memotivasi peserta didik dalam proses pembelajaran.

Salah satu model pembelajaran yang dapat memotivasi peserta didik untuk belajar adalah penerapan model pembelajaran model *problem based learning* (PBL) melalui permainan tradisional. Peserta didik akan terlatih untuk menemukan konsep yang dipelajari secara menyeluruh, bermakna, otentik, dan aktif belajar sendiri. Berdasarkan fakta di lapangan materi fisika dianggap sulit oleh peserta didik. Kecenderungan ini diawali dengan pengalaman belajar mereka di mana mereka menemukan kenyataan bahwa pelajaran fisika adalah pelajaran yang berhubungan dengan persoalan konsep, pemahaman konsep, dan memecahkan masalah yang kompleks melalui pendekatan matematis.¹¹ Mahasiswa atau peserta didik jika suatu konsep-konsep yang didasarkan pada pemahaman yang salah, itu menghambat

¹⁰ Richard L. Arends, *Learning To Teach* (Yogyakarta: Pustaka Pelajar, 2008), h. 57.

¹¹ I Made Ari Mertha Yasa, 'Pengaruh Model Pembelajaran Cooperative Guided Inquiry Labs Dan Individual Guided Inquiry Labs Terhadap Pemahaman Konsep Dan Keterampilan Berpikir Kritis Fisika Siswa Ditinjau Dari Gaya Kognitif', *JURNAL IPA Undiksha*, (2012), h.4.

pemahaman mahasiswa atau peserta didik dalam mengembangkan kemampuan untuk mengintegrasikan dan memahami apa yang diajarkan.¹²

Berdasarkan latar belakang masalah di atas, maka penyusun bermaksud akan melakukan penelitian dengan judul “Pengaruh Model *Problem Based Learning* Melalui Permainan Tradisional terhadap Penguasaan Konsep Fisika di SMP Buq’atun Mubarakah Kota Makassar.”

B. Rumusan Masalah

Dengan memperhatikan latar belakang masalah tersebut, maka penyusun mengajukan rumusan masalah sebagai berikut:

1. Bagaimana pemahaman konsep fisika peserta didik yang diajar menggunakan model *problem based learning* melalui permainan tradisional di SMP Buq’atun Mubarakah Kota Makassar?
2. Bagaimana pemahaman konsep fisika peserta didik yang diajar tidak menggunakan model *problem based learning* melalui permainan tradisional di SMP Buq’atun Mubarakah Kota Makassar?
3. Apakah terdapat pengaruh penggunaan model *problem based learning* melalui permainan tradisional terhadap pemahaman konsep fisika di SMP Buq’atun Mubarakah Kota Makassar?

¹² Umairia Malik, Elizabeth J. Angstmann, and Kate Wilson, ‘Learning and Conceptual Change in Thermal Physics Concepts: An Examination by Gender’, *International Journal of Innovation in Science and Mathematics Education*, 27.1 (2019), h. 37. <<https://doi.org/10.30722/ijisme.27.01.003>>.

C. Tujuan dan Manfaat Penelitian

1. Tujuan Penelitian

Berdasarkan rumusan masalah yang ada, maka dapat dirumuskan tujuan penelitian sebagai berikut:

- a. Untuk mengetahui pemahaman konsep fisika peserta didik yang diajar menggunakan model *problem based learning* (PBL) melalui permainan tradisional di SMP Buq'atun Mubarakah Kota Makassar.
- b. Untuk mengetahui pemahaman konsep fisika peserta didik yang tidak diajar menggunakan model *problem based learning* (PBL) melalui permainan tradisional di SMP Buq'atun Mubarakah Kota Makassar.
- c. Untuk mengetahui apakah terdapat pengaruh penggunaan model *problem based learning* (PBL) melalui permainan tradisional dengan yang tidak diajar terhadap pemahaman konsep di SMP Buq'atun Mubarakah Kota Makassar.

2. Manfaat Penelitian

Manfaat yang dapat diambil dari hasil penelitian ini sebagai berikut:

a. Manfaat ilmiah

Manfaat secara teori, penelitian ini diharapkan memberikan sumbangan konseptual untuk perkembangan dunia pengajaran fisika, terutama yang berkaitan dengan model *problem based learning* (PBL) melalui permainan tradisional pada mata pelajaran IPA khususnya materi fisika

b. Manfaat praktis

1) Manfaat bagi peneliti/ mahasiswa

- a) Secara luas diharapkan penelitian ini dapat meningkatkan mutu pendidikan khususnya mutu pendidikan fisika.
- b) Menjadi tambahan dalam penggunaan variasi metode mengajar nantinya.

2) Manfaat bagi peserta didik

Mempermudah dalam mengingat rumus-rumus fisika dengan menggunakan metode Mnemonik berbantuan kartu fisika.

3) Bagi guru

Penelitian ini memberikan data dan pilihan untuk model pembelajaran yang inovatif. Selain itu, juga mengajak guru untuk memadukan mata pelajaran yang secara inheren konservatif untuk berpikir kritis dan berinovasi, khususnya fisika.

D. Hipotesis Penelitian

Hipotesis penelitian adalah jawaban sementara atau pertanyaan sementara untuk penelitian. Hipotesis penelitian ini adalah “Terdapat pengaruh penggunaan model *problem based learning* melalui permainan tradisional dengan yang tidak diajar terhadap pemahaman konsep di SMP Buq’atun Mubarakah Kota Makassar”

E. Definisi Operasional Variabel

Operasional variabel dimaksudkan untuk memberikan gambaran yang jelas tentang variabel-variabel yang sedang dipertimbangkan. Definisi operasional variabel dalam penelitian ini adalah sebagai berikut:

1. Variabel Independent (Variabel Bebas) Model *Problem Based Learning* (PBL) Dan Permainan Tradisional.

Model *problem based learning* melalui permainan tradisional. Model *Problem Based Learning* (PBL) merupakan sebuah pendekatan pembelajaran yang menyajikan masalah kontekstual sehingga merangsang peserta didik untuk belajar. Pembelajaran fisika dengan PBL (*problem based learning*) peserta didik dituntut secara langsung untuk mencari sendiri jawaban dari permasalahan /soal yang telah diberikan guru dengan bimbingan guru. Proses pembelajaran *problem based learning* yaitu : orientasi peserta didik pada masalah, mengorganisasikan peserta

didik untuk belajar, membimbing dan investigasi peserta didik, penyajian hasil diskusi dan presentasi.

Permainan tradisional pada penelitian ini terdapat pada sintaks model *problem based learning* yaitu pada tahap Pembimbing dan invetigasi peserta didik. Permainan tradisional akan dijadikan sebagai sumber permasalahan pada model *problem based learning* dan dimainkan oleh peserta didik sambil mencari jawaban atau memecahkan masalah. Permainan tradisoanal yang diintegrasikan dalam pembelajaran seperti permainan ketapel, tarik tambang, keleng dan permainan pasar tradisional.

2. Variable Dependent (Variabel Terikat) Pemahaman Konsep Fisika

Pemahaman Konsep Fisika adalah kemampuan peserta didik untuk menguasai sejumlah konsep-konsep fisika yang akan diukur menggunakan tes pemahaman konsep yang dibuat berdasarkan indikator yaitu translasi (terjrmah), interpretasi (menafsirkan) dan ekstrapolasi (meramalkan). Tes pemahaman konsep diberikan setelah dilakukan pembelajaran pada model *problem based learning* melalui permainan tradisional.

F. Kajian Pustaka

Kajian pustaka yang digunakan untuk mendukung penelitian ini adalah:

1. Penelitian tentang Peningkatan Penguasaan Konsep Fisika peserta didik melalui Permainan Bernuansa Nilai menyimpulkan bahwa, permainan memberikan dampak yang positif bagi peserta didik dalam proses belajar mengajar.¹³ Hasil penelitian ini juga dapat dijadikan masukan bagi guru-guru dalam memilih strategi mengajar yang tepat dalam rangka meningkatkan kualitas pembelajaran di Indonesia.

¹³ Yanti, *Peningkatan Penguasaan Konsep Fisika Siswa Melalui Permainan Bernuansa Nilai* (Jakarta: Fakultas Tarbiyah dan Keguruan UIN Syarif Hidayatullah Jakarta, 2009), h.73.

Persamaan penelitian sebelumnya yang dilakukan oleh Yanti dengan penelitian ini yaitu sama-sama menggunakan permainan dan mengukur pemahaman konsep fisika. Sedangkan perbedaannya penelitian ini dilakukan menggunakan model *problem based learning*(PBL) dan peneliti sebelumnya tidak menggunakan model *problem based learning*(PBL).

2. Penelitian dengan judul “Efektivitas Permainan Tradisional Pada Pembelajaran IPA Terhadap Karakter Ilmiah Dan Pemahaman Konsep” yang mengatakan bahwa Pembelajaran IPA menggunakan permainan tradisional berpengaruh terhadap karakter ilmiah dan pemahaman konsep peserta didik pada tema klasifikasi di SMP Kesatrian 1 Semarang.¹⁴

Persamaan penelitian sebelumnya yang dilakukan oleh Ingrid Indrayanti dengan penelitian ini yaitu sama-sama menggunakan permainan tradisional dan mengukur pemahaman konsep. Sedangkan perbedaannya penelitian ini dilakukan menggunakan model *problem based learning*(PBL) dan peneliti sebelumnya tidak menggunakan model *problem based learning*(PBL).

3. Penelitian dengan judul skripsi “Efektivitas Penerapan Model Pembelajaran *Problem Based Learning* Berbantuan Video Based Laboratory Terhadap Peningkatan Pemahaman Konsep Fisika” yang mengatakan bahwa rata-rata tingkat pemahaman konsep peserta didik berada pada kategori tinggi, sehingga model *Problem Based Learning* berpengaruh positif terhadap

¹⁴ Ingrid Indrayanti, *Efektivitas Permainan Tradisional Pada Pembelajaran IPA Terhadap Karakter Ilmiah Dan Pemahaman Konsep* (Semarang: UNNES, 2017), h. 69. مختاري, امير and others, ‘No 主観的健康感を中心とした在宅高齢者における健康関連指標に関する共分散構造分析Title’, *Biomass Chem Eng*, 3.2 (2018) ثقافتتي, (http://journal.stainkudus.ac.id/index.php/equilibrium/article/view/1268/1127%0Ahttp://publicacoes.cardiol.br/portal/ijcs/portugues/2018/v3103/pdf/3103009.pdf%0Ahttp://www.scielo.org.co/scielo.php?script=sci_arttext&pid=S0121-75772018000200067&lng=en&tlng=<=

pemahaman konsep peserta didik berdasarkan instrument tes pemahaman konsep yang diberikan.¹⁵

Persamaan penelitian sebelumnya yang dilakukan oleh Ulpi Saharasa dkk dengan penelitian ini yaitu sama-sama menggunakan model *problem based learning* (PBL) dan mengukur peningkatan pemahaman konsep fisika. Sedangkan perbedaannya yaitu pada peneliti Ulpi Saharasa dkk berbantuan video based laboratory sedangkan peneliti yang akan dilakukan melalui permainan tradisoinal.

4. Penelitian dengan judul skripsi “Pengaruh Model Pembelajaran *Problem Based Learning* (PBL) terhadap Hasil Belajar peserta didik Pada Mata Pelajaran IPA Kelas V di SD Islam Al-azhar 34 Makassar”. Diketahui bahwa hasil belajar kelas eksperimen (rata-rata sebesar 83,90 dan standar deviasi sebesar 11,938) lebih tinggi dibandingkan dengan kelas kontrol (rata-rata sebesar 76,39 dan standar deviasi sebesar 10,435) dengan nilai 0,016 setelah uji T dan lebih kecil dari taraf signifikansi yaitu sebesar 0,05.¹⁶

Persamaan penelitian sebelumnya yang dilakukan oleh Endang Selfiana dengan penelitian ini yaitu sama-sama menggunakan model *problem based learning* (PBL). Sedangkan perbedaannya yaitu pada objek penelitian yaitu Endang Selfiana menerapkan pada pembelajaran di sekolah dasar sedangkan peneliti yang akan dilakukan menerapkan di sekolah menengah pertama.

5. Penelitian dengan judul “Pembelajaran Berbasis Masalah untuk Meningkatkan Kemampuan Penalaran Matematik Siswa SMP” hasil penelitian

¹⁵ Ulfi Saharsa, Muhammad Qaddafi, and Baharuddin Baharuddin, ‘Efektivitas Penerapan Model Pembelajaran Problem Based Learning Berbantuan Video Based Laboratory Terhadap Peningkatan Pemahaman Konsep Fisika’, *Jurnal Pendidikan Fisika*, 6.2 (2018), h. 63.

¹⁶ Endang Selfiana, *Pengaruh Model Pembelajaran Problem Based Learning (PBL) Terhadap Hasil Belajar Siswa Pada Mata Pelajaran IPA Kelas V Di SD Islam Al-Azhar 34 Makassar* (Makassar: fakultas tarbiyah dan keguruan uin alaiddin makassar, 2018), H. 63.

menunjukkan pada siklus pertama tes penalaran menunjukkan 7,35 dan meningkatkan pada siklus kedua mencapai 7,56.¹⁷

Persamaan penelitian sebelumnya yang dilakukan oleh Herman dengan penelitian ini yaitu sama-sama menggunakan model *problem based learning* (PBL). Sedangkan perbedaannya yaitu terletak pada mata pelajaran yang diajarkan. Peneliti yang dilakukan Herman menerapkan pada pembelajaran matematika sedangkan penelitian yang akan dilakukan pada mata pelajaran IPA.

6. Penelitian dengan judul “pengaruh permainan dalam pembelajaran fisika terhadap motivasi belajar peserta didik” yang mengatakan bahwa implementasi permainan dalam pembelajaran fisika baik dan layak untuk digunakan dalam proses pembelajaran. Hal ini terlihat dari hasil rata-rata motivasi belajar peserta didik. Sebagai upaya meningkatkan motivasi belajar fisika bagi peserta didik, guru memiliki opsi menggunakan permainan dalam pembelajaran.¹⁸

Persamaan penelitian sebelumnya yang dilakukan oleh Arif Rahman Aththibby dkk dengan penelitian ini yaitu sama-sama menggunakan permainan dan dilakukan pada mata pelajaran fisika. Sedangkan perbedaannya yaitu pada peneliti yang akan dilakukan menggunakan model *problem based learning*(PBL) dan peneliti sebelumnya tidak menggunakan model *problem based learning*(PBL).

¹⁷ Tatang Herman, *Pembelajaran Berbasis Masalah Untuk Meningkatkan Kemampuan Penalaran Matematik Siswa SMP* (Bandung: FMIPA Universitas Pendidikan Indonesia, 2007), h. 58.

¹⁸ Arif Rahman Aththibby, *Pengaruh Permainan Dalam Pembelajaran Fisika Terhadap Motivasi Belajar Peserta Didik* (Lampung: Universitas Muhammadiyah Metro, 2015), h.41.

BAB II

TINJAUAN TEORITIS

A. Model Pembelajaran

Model pembelajaran adalah rencana atau model yang digunakan sebagai pedoman untuk merencanakan pembelajaran di kelas atau pembelajaran bimbingan belajar. Modus pembelajaran mengacu pada metode pembelajaran yang akan diadopsi, meliputi tujuan pengajaran, tahapan kegiatan pembelajaran, lingkungan belajar, dan pengelolaan kelas. Setiap model membutuhkan sistem manajemen dan lingkungan belajar yang berbeda untuk peserta didik, ruang fisik, dan sistem sosial kelas. Sasaran yang ingin dicapai meliputi aspek kognitif kegiatan pemahaman bacaan dan LKPD (produk dan proses) .¹

Metode adalah cara-cara yang digunakan untuk mencapai tujuan secara efektif dan efisien. Metode pendidikan mengacu pada metode yang digunakan oleh guru untuk secara efektif dan efisien mencapai tujuan pendidikan.² Strategi adalah mewujudkan pola umum perilaku guru- peserta didik dalam kegiatan belajar mengajar. Pengertian strategi dalam hal ini menunjukkan pada karakteristik abstrak perbuatan guru dengan peserta didik dalam belajar aktual tertentu.³

Menurut Arends dari Agus Suprijono, model pembelajaran mengacu pada metode yang akan digunakan, meliputi tujuan pembelajaran, tahapan kegiatan pembelajaran, lingkungan belajar, dan pengelolaan kelas. Model pembelajaran dapat

¹ Trianto, *Model Pembelajaran Terpadu* (Surabaya: PT. Bumi Aksara, 2011), h. 55.

² Suwardi, *Manajemen Pembelajaran* (Surabaya: PT Temprina Media Grafika, 2007), h.61.

³ Basyirudin Usman, *Metodologi Pembelajaran Agama Islam* (Jakarta: Ciputat Press, 2002), h.22.

didefinisikan sebagai kerangka konseptual, yang menggambarkan prosedur sistematis untuk mengatur pengalaman belajar untuk mencapai tujuan pembelajaran.⁴

Dari uraian di atas dapat dipahami bahwa model pembelajaran merupakan jenis pembelajaran yang memerlukan perencanaan dan evaluasi yang sistematis, agar pembelajaran yang direncanakan dapat mencapai tujuan, efektif, efisien dan menghasilkan hasil belajar yang diharapkan.

B. Model Pembelajaran *Problem Based Learning* (PBL)

1. Pengertian *Problem Based Learning* (PBL)

Menurut M. Taufik Amar, PBL adalah metode pengajaran yang menantang peserta didik untuk "belajar dan terus belajar" dan bekerja sama dengan teman kelompok agar dapat memecahkan masalah. Menggunakan soal untuk menghubungkan keinginan tahu dan kemampuan analisis peserta didik dengan inisiatif materi pembelajaran. PBL melatih peserta didik untuk berpikir kritis dan analitis, serta menemukan dan menggunakan sumber belajar yang tepat.⁵

Model pembelajaran berbasis masalah adalah suatu cara penyajian bahan ajar yang mengambil masalah sebagai titik tolak, menganalisis dan mensintesis, serta menemukan solusi atau jawaban bagi peserta didik. Masalah tersebut dapat disampaikan oleh guru kepada peserta didik, dapat dimunculkan oleh peserta didik dan guru secara bersama-sama, atau dapat pula dimunculkan oleh peserta didik, kemudian digunakan sebagai kegiatan belajar peserta didik untuk berdiskusi dan mencari solusi.

⁶ Pembelajaran berbasis masalah adalah memberikan pembelajaran yang berorientasi

⁴ Agus Suprijono, *Cooperative Learning Edisi Revisi* (Yogyakarta: Pustaka Belajar, 2015), h. 65.

⁵ Amir.

⁶ Abiddin Nata, *Perspektif Islam Tentang Strategi Pembelajaran* (Jakarta: Prenada Media, 2009), h. 243.

pada pemecahan masalah secara terbuka. Tujuan utama pendidikan adalah untuk memecahkan masalah dalam kehidupan.⁷

Dari beberapa sudut pandang di atas, dapat dikatakan bahwa pembelajaran berbasis masalah adalah cara penyajian materi pembelajaran, menggunakan masalah sebagai komponen utama pembelajaran, memungkinkan peserta didik dapat memecahkan masalah tersebut dengan mandiri atau dalam kelompok.

2. Karakteristik PBL

Adapun karakteristik *problem based learning* menurut Barrows adalah:⁸

- a) Di mulainya pembelajaran dengan pemberian permasalahan yang berhubungan dengan kehidupan sehari-hari.
- b) Permasalahan yang di pilih disesuaikan dengan materi pembelajaran
- c) peserta didik memecahkan permasalahan dengan menyelidiki secara auntutik.
- d) Secara berkelompok belajar bersama-sama, peserta didik berdiskusi untuk memecahkan permasalahan yang ada.
- e) Selaku tutor guru sebagai fasilitator.
- f) Untuk mendapat pengetahuan serta informasi peserta didik bertanggung jawab dalam hal tersebut agar yang didapatkan bukan hanya dari satu sumber tapi bermacam-macam.
- g) Mempresentasikan hasil penyelesaian dari permasalahan oleh Peserta didik dalam bentuk hasil diskusi atau produk tertentu.

⁷ Suyadi, *Strategi Pembelajaran Pendidikan Karakter* (Bandung: ROSDA, 2013), h. 130.

⁸ K. Suma P.S.U. Dewi, I.W. Sadia, Pengaruh Model Problem Based Learning Terhadap Kemampuan Pemecahan Masalah Fisika Melalui Pengendalian Bakat Numerik Siswa SMP', *Jurnal Pendidikan IPA Indonesia*, 4. 1 (2014), h. 2.

3. Manfaat PBL

Manfaat pembelajaran model *problem based learning* adalah:⁹

- a) Dapat meningkatkan kemampuan memecahan permasalahan peserta didik.
- b) Dapat memudahkan dalam mengingat materi yang dipelajari.
- c) Dapat meningkatkan pemahaman peserta didik mengenai bahan ajar.
- d) Meningkatkan keterampilan yang berhubungan dengan praktek.
- e) Mengembangkan keterampilan dalam memimpin dan kerja sama kelompok.
- f) Kemampuan dan motivasi peserta didik dalam belajar dalam meningkatkan kemampuan berpikir tinggi.

4. Kelebihan dan kekurangan model PBL sebagai berikut:¹⁰

- a) Kelebihan Model Pembelajaran PBL adalah:
 - 1) Dalam PBL pemecahan masalah cukup menguasai isi pembelajaran
 - 2) Apa yang dilakukan dalam proses soal pembelajaran berbasis proses yang menantang kemampuan siswa dan memberinya kepuasan.
 - 3) Meningkatkan kegiatan belajar.
 - 4) Membantu dalam memahami masalah-masalah kehidupan nyata.
 - 5) Membantu peserta didik memperdalam pengetahuan mereka dan bertanggung jawab atas pembelajaran mereka.
 - 6) Membuat peserta didik untuk memahami hakikat belajar merupakan cara berpikir, serta memahami cara guru belajar berdasarkan buku teks.

⁹ PT, . nanci riastini, GD. md suarjana dan gunantara, 'Penerapan Model Pembelajaran Problem Based Learning Untuk Meningkatkan Kemampuan Pemecahan', *PT, . Nanci Riastini, GD. Gunantara, Dan Md Suarjana*, 3 no.2 (2014), 182.

¹⁰ Bekti Wulandari, 'Pengaruh Problem-Based Learning Terhadap Hasil Belajar Ditinjau Dari Motivasi Belajar Plc Di Smk', *Jurnal Pendidikan Vokasi*, 3 no.2 (2014), h. 182.

- 7) PBL menciptakan lingkungan belajar yang menyenangkan dan menyenangkan bagi siswa.
 - 8) Memungkinkan eksekusi yang efisien.
 - 9) Menginspirasi siswa untuk belajar terus menerus.
- a) Kelemahan model pembelajaran PBL adalah:
- 1) Jika peserta didik gagal dan tidak percaya diri maka mereka akan enggan mencoba lagi.
 - 2) Persiapan PBL akan butuhn banyak waktu.
 - 3) Pemahaman yang kurang tentang masalah-masalah yang di pecahkan maka peserta didik kurang bersemangat untuk belajar.
5. Langkah-Langkah model pembelajaran PBL

Pembelajaran *problem based learning* memiliki langkah-langkah dalam proses pembelajaran. Fase PBL terdiri dari lima fase: a) berorientasi pada masalah bagi siswa, b) mengorganisir penelitian siswa, c) mendukung penelitian kelompok mandiri, dan d) mengembangkan dan mempresentasikan karya. e) Analisis dan evaluasi pemecahan masalah.¹¹

Warsono dan Hariyanto juga berpendapat bahwa selama fase pembelajaran PBL, a) mengarahkan peserta didik pada permasalahan, b) definisikan permasalahan dan mengaturnya dalam pembelajaran, c) kemandirian Melakukan angket terhadap kelompok yang telah dilakukan itu, d) mengembangkannya, menyajikan karya, dan e) merefleksikan dan mengevaluasinya.¹²

¹¹ Arends.

¹² Warsono dan Hariyanto, *Pembelajaran Aktif* (Jakarta: Remaja Rosdakarya, 2013), h. 150.

Dari beberapa perspektif di atas, tahapan pembelajaran berbasis masalah (PBL) adalah: a) siswa berorientasi pada masalah, b) siswa yang terorganisir untuk belajar, c) berorientasi pada pengalaman individu atau kelompok, d) mengembangkan dan mempresentasikan karya, e) Menganalisis dan mengevaluasi.

6. Peran Guru dalam PBL

Pendidik didalam kelas, guru harus memenuhi kewajibannya dengan mengajar peserta didik mengenai pengetahuan yang mereka miliki. Peran guru sebagai asisten PBL bukanlah solusi dalam pembelajaran a) strategi dan langkah PBL, b) memfasilitasi peserta didik dalam kerja kelompok, c) belajar tentang materi tertentu (isi bidang itu adalah membimbing siswa ke arah mekanisme dan Konsep Isu, d) Mendukung kemandirian peserta didik dalam belajar, e) Mendukung humanisme dalam kesatuan ilmu, menghargai nilai empati, f) Merangsang perkembangan siswa dan mempengaruhi motivasi, g) Menilai pembelajaran, h) Bekerja sama dengan manajer program kegiatan dan pembelajaran sebagai perantara antara peserta instruksional dan program.¹³

C. Permainan Tradisional

Dalam kehidupan ada banyak permainan-permainan yang anak-anak gunakan dengan baik. Menurut Carlsson dan Ginglend, "bermain adalah pekerjaan anak-anak". Menurut Sadieman, "permainan adalah kompetisi antara pemain yang berpartisipasi satu sama lain mengikuti aturan tertentu untuk mencapai tujuan tertentu."¹⁴Menurut

¹³ Rusmono, *Strategi Pembelajaran Dengan Problem Based Learning Itu Perlu* (Bogor: Galia Indonesia, 2012), h. 77.

¹⁴Carlson dan Gingleng, *Play Is the Work of Childhood* (New York: Nashville, Abingdon press, 1961), h. 18.

Sadiman "permainan adalah setiap pemain yang terlibat satu sama lain dan mematuhi aturan permainan untuk mencapai tujuan tertentu".¹⁵

Permainan tradisional membantu anak-anak mengembangkan keterampilan atletik, psikologis dan sosial, kreativitas dan perkembangan kognitif. Setiap permainan mencakup aktivitas fisik yang dapat menyehatkan tubuh. Tradisi dapat didefinisikan sebagai suatu sikap, cara berpikir atau perilaku yang diturunkan dari generasi ke generasi, mengikuti norma-norma dan adat-istiadat tradisional.¹⁶

Berdasarkan pengertian di atas, bermain dapat diartikan sebagai kegiatan umum bagi anak yang bersifat main-main dan mendidik. Permainan untuk anak-anak memiliki fitur dan kegunaan unik dalam kehidupan. Menurut psikolog yang dikutip Dariyo, game memiliki lima keunggulan.

1. Menumbuhkan kreativitas.
2. Keterampilan sosial
3. Pengembangan keterampilan psikomotorik.
4. Pengembangan kemampuan berbahasa
5. Sebagai pengobatan untuk mengatasi masalah psikologis.¹⁷

Menurut sudut pandang tersebut menurut Zulkiflil permainan memiliki beberapa faedah (manfaat) antara lain:

1. Memungkinkan anak untuk berintegrasi ke dalam masyarakat

¹⁵ Arief S. Sadiman, *Media Pendidikan Pengertian, Pengembangan Dan Pemanfaatannya* (Jakarta: Raja Grafindo Persada, 1996), h. 5.

¹⁶ A.Fahmi R Putra, A.M.Z., S. Anuwar M.Y., N. Z.A, 'Re-Creation Of Malaysian Traditional Game Namely "Baling Selipar": A Critical Review.', . . *International Journal of Science, Environment and Technology*, 2(6), 2014, h. 3.

¹⁷ Agoes Dariyo, *Psikologi Perkembangan* (Bandung: Refika Aditama, 2007), H. 229.

2. Memungkinkan anak untuk menemukan kekuatan mereka sendiri
3. Memungkinkan anak untuk membangun fantasi dan mengekspresikan kecenderungan alami mereka
4. Biasakan memalsukan emosinya.
5. Rasakan kegembiraan, kesenangan, dan kepuasan
6. Mengenal peraturan yang berlaku.¹⁸

Menurut pendapat Badegruber, ada lima kriteria dalam bermain, menurut Dworetzky yang dikemukakan oleh Moeslicatoen:

1. Motivasi sebenarnya adalah motivasi yang berasal dari dalam. Karena dilakukan untuk kepentingan aktivitas itu sendiri, bukan untuk tuntutan masyarakat atau fungsi tubuh, perilaku dimotivasi dari dalam diri anak.
2. Kemungkinan pengaruh positif Sangat menyenangkan untuk terlibat dalam perilaku.
3. Ini bukan sesuatu yang Anda lakukan sembarangan. Meskipun tidak mengikuti pola atau urutan yang sebenarnya, ia tidak bertindak sewenang-wenang seperti yang diklaimnya.
4. Sarana / Tujuan. Permainan lebih diutamakan daripada tujuan. Anak-anak lebih tertarik pada perilaku itu sendiri daripada hasilnya.
5. Kemampuan beradaptasi. Bermain adalah jenis perilaku yang mudah beradaptasi. Fleksibilitas baik dalam bentuk dan hubungan, serta dalam setiap situasi.¹⁹

¹⁸ Zulkifli, *Psikologi Perkembangan* (Bandung: Refika Aditama, 2007), h. 42.

¹⁹ Moeslichatoen, *Metode Mengajar Di Taman Kanak-Kanak* (Jakarta: Rineka Cipta, 2004), h.

Ini tidak umum dalam kehidupan sehari-hari. Hal ini dikarenakan beberapa permainan yang dimainkan oleh anak-anak memiliki prinsip dan kaidah fisika yang sesuai dengan materi fisika yang diajarkan dari SD sampai SMA. Keuntungan belajar fisika melalui bermain adalah siswa senang dan terpesona dengan bahan ajar, sehingga memudahkan mereka dalam memahami makna fisika dalam permainan. Selanjutnya, peserta didik akan belajar dan menyadari bahwa fisika bukanlah mata pelajaran yang menakutkan serta dapat ditemukan dalam permainan biasa. Lebih lanjut, Sadiman mengklaim bahwa belajar melalui permainan memiliki berbagai keunggulan, antara lain:

1. Permainan menawarkan sesuatu yang menyenangkan dan menarik.
2. Bermain dapat mendorong partisipasi aktif siswa dalam pembelajaran.
3. Gym ini bisa memberi Anda pandangan ke depan.
4. Bermain dapat menerima konsep dan peran dalam situasi dan peran nyata dalam masyarakat.
5. Permainan ini sangat fleksibel. Permainan dapat digunakan untuk berbagai tujuan.
6. Game mudah didesain dan dimainkan.²⁰

Selain kelebihan, permainan ini juga ada kekurangan. Menurut Sadiman, permainan memiliki berbagai kekurangan yang harus diperhatikan:

1. Karena menghibur, atau karena aturan/teknis pelaksanaannya tidak penting.
2. Saat memodelkan peristiwa sosial, permainan sering kali terlalu sederhana dalam konteks sosialnya, sehingga mustahil bagi peserta didik untuk membentuk kesan yang salah.

²⁰ Moeslichatoen, *Metode Mengajar Di Taman Kanak-Kanak*, h. 31.

3. Sementara kebanyakan permainan hanya melibatkan beberapa peserta didik, semua peserta didik /warga belajar harus dilibatkan agar proses pembelajaran lebih berhasil dan efisien.²¹

Anak-anak terlibat dalam berbagai permainan sepanjang hidup mereka. Permainan tradisional anak adalah salah satunya. Anak-anak di negara ini memiliki banyak pilihan permainan. Kembali jadi pintu, bermain kelereng, bermain peluru, ketapel, menangkap pencuri, permainan karet, tarik tambang, tarian daerah, dan permainan lainnya adalah beberapa favorit mereka. Pada bulan purnama, beberapa permainan paling baik dimainkan. Banyak permainan, khususnya mekanika, menggunakan prinsip-prinsip fisika. Permainan tradisional juga dapat digunakan untuk memahami hukum Newton yang merupakan bagian dari mekanika. Permainan karet yang sering disebut lompat tinggi merupakan permainan tradisional yang memasukkan unsur-unsur hukum Newton.

Permainan tradisional menggabungkan konsep-konsep berikut, yang sesuai dengan materi ajar SMP:

1. Konsep gaya pegas, konsep gaya gesek, dan konsep hukum II Newton semuanya terkandung dalam permainan ketapel.
2. Konsep gaya otot, konsep gaya gesekan, konsep resultan gaya, konsep hukum II Newton, dan konsep hukum III Newton terkandung dalam permainan tarik tambang.
3. Konsep gaya gesek, konsep hukum I Newton, dan konsep hukum II Newton terkandung dalam permainan kelereng.

²¹ Sadiman, *Media Pendidikan Pengertian, Pengembangan Dan Pemanfaatannya*, h.80.

4. Konsep gaya berat dan konsep massa terdapat dalam Permainan pasar tradisional.

Dari penjelasan di atas, dapat dipahami bahwa permainan dan pembelajaran fisika dapat diterapkan dalam proses pembelajaran selama game tersebut memiliki nilai pendidikan dan pendidikan fisika terkait mata pelajaran . . Masalah untuk mengajar. Dengan memasukkan game ke dalam proses pembelajaran, Anda dapat menciptakan proses belajar yang menyenangkan dan memotivasi siswa untuk belajar.

D. Pemahaman Konsep

Pemahaman adalah salah satu aspek kognitif dari tujuan kegiatan pendidikan dan pembelajaran. Aspek ini merupakan aspek yang penting dan bahkan lebih penting dalam kegiatan pendidikan dan pembelajaran. Saat belajar dan mengajar, hal pertama yang perlu kita lakukan adalah memahami dan memahami apa yang telah kita pelajari. Pemahaman adalah tingkat kemampuan yang menerapkan peserta didik untuk mampu memahami arti atau konsep, situasi, serta fakta yang diketahuinya. Dalam hal ini peserta didik tidak hanya fatal secara verbalistik, tetapi memahami konsep dari masalah atau fakta yang dinyatakan.²²

Pembelajaran fisika merupakan pembelajaran yang meliputi proses, sikap dan hasil dimana ketika seseorang tidak mampu dalam menguasai konsep fisika dengan baik maka dia tidak akan mampu mengembangkan konsep yang dimilikinya, karena pembelajaran fisika itu bersifat abstrak sehingga pemahaman konsep sangatlah penting dipembelajaran fisika.²³

²² Suhardiman Athirah, Sabaruddin Garancang, 'Efektivitas Fish Bowl Technique Sebagai Sarana Sosial Terhadap Kemampuan Berbahasa Dan Pemahaman Konsep', *Jurnal Pendidikan Fisika*, 6.2 (2018), 102–9 <<http://journal.uin-alauddin.ac.id/indeks.php/PendidikanFisika%0Ap-ISSN>>.

²³ R Rafiqah, F Amin, and M Wayong, 'Pengaruh Learning Cycle Berbasis Metode Konflik Kognitif Untuk Meningkatkan Pemahaman Konsep Fisika', *Jurnal Pendidikan Fisika*, 7.2 (2019), h. 104. <<http://103.55.216.55/index.php/PendidikanFisika/article/view/9877>>.

Pemahaman, penerapan, analisis, sintesis, dan penilaian adalah enam tingkatan dalam taksonomi Bloom tujuan pendidikan dalam domain kognitif. Istilah "pemahaman" juga dapat digunakan untuk menggambarkan kemampuan memahami. Kapasitas peserta didik untuk memahami konsep atau fakta untuk membedakan rumusan dan mengungkapkannya dengan kata-kata mereka sendiri menunjukkan kompetensi ini. Kemampuan ini meliputi kegiatan seperti meringkas materi topik, menjelaskan dongeng menggunakan pengalaman pribadi, dan memberikan contoh kejadian yang serupa dengan yang diceritakan oleh pedidik.²⁴

Kemampuan comprehension/ pemahaman memiliki empat ciri. Yang pertama adalah kemampuan menafsirkan (translate understanding), yang kedua adalah kemampuan untuk menginterpretasikan dan menjelaskan dengan kata-kata, yang ketiga adalah kemampuan untuk memperkirakan, dan kemampuan untuk membuat perkiraan dan perkiraan.²⁵

Mahasiswa atau peserta didik dapat dikatakan memahami suatu konsep berdasarkan kata-kata sendiri, tidak sekedar menghafal dan dapat membedakan serta mengelompokkan benda-benda (objek) ke dalam contoh dan non contoh. Selain itu ia juga dapat menemukan dan menjelaskan kaitan suatu konsep dengan konsep lainnya yang telah diberikan terlebih dahulu. Dengan demikian, pemahaman konsep fisika mahasiswa atau peserta didik harus ditingkatkan karena merupakan salah satu faktor penting dalam pencapaian tujuan pembelajaran dan peningkatan prestasi belajar individual.²⁶

²⁴ Kosasih, *Strategi Belajar Dan Pembelajaran* (Bandung: Yrama Widya, 2014), h. 22.

²⁵ CChabib Thoha, *Teknik Evaluasi Pendidikan* (Jakarta: Rajawali Press, 2003), h. 28.

²⁶ Ari Septian, Deby Agustina, and Destysa Maghfirah, 'Model Pembelajaran Kooperatif Tipe Student Teams Achievement Division (STAD) Untuk Meningkatkan Pemahaman Konsep Matematika', 2.2 (2020), h. 11.

Menurut Bloom²⁷, pemahaman dapat dibagi menjadi tiga kategori:

1. Translasi (pemahaman tentang terjemahan)

Kemampuan untuk memahami gagasan yang diungkapkan secara berbeda dari kalimat asli yang diketahui. Memahami bahasa konsep dan menerjemahkannya ke dalam bahasa Anda sendiri atau menerapkan makna abstrak pada pola atau simbol untuk memfasilitasi pembelajaran pribadi. Seseorang dapat berpartisipasi dalam bentuk pemikiran yang lebih rumit jika dia dapat memahami potongan-potongan komunikasi dalam kata-kata atau konteks yang berbeda. Memahami terjemahan terdiri dari banyak indikator yang mempengaruhi dalam proses pembelajaran, khususnya:

- 1) kemampuan untuk menjelaskan prinsip umum melalui contoh atau ilustrasi
- 2) kemampuan mengubah hubungan yang dinyatakan dalam simbol, peta, tabel, diagram, grafik, rumus, dan persamaan matematika menjadi kata-kata.
- 3) kemampuan untuk mentransfer ide ke dalam gambar dan sebaliknya

2. Interpretasi (pemahaman tentang menafsirkan)

Penafsiran memiliki makna yang luas daripada penafsiran terjemahan. Pemahaman interpretasi adalah kemampuan memahami bahan dan gagasan yang direkam, dimodifikasi, dan dirangkai berbentuk lain. Contoh: gambar, peta konsep, tabel, simbol atau sebaliknya. Dan Jika memahami bagian demi bagian adalah bagian dari kemampuan untuk menerjemahkan, maka kemampuan untuk memperluas jangkauan dan mengatur ulang adalah bagian dari kemampuan interpretasi. Dengan kata lain, komponen sebelumnya terhubung ke bagian yang berikutnya. Pemahaman terdiri dari banyak penanda kunci dalam proses pembelajaran, yaitu:

²⁷ B. S. Bloom, *Taxonomy of Educational Objectives: The Classification of Educational Goals* (New York: McKay, 1956), h. 91.

- a) Kemampuan memahami dan menafsirkan secara jelas dan utuh berbagai bentuk bacaan.
 - b) Kemampuan membedakan membenaran dengan penolakan suatu kesimpulan yang diungkapkan dalam suatu hal tertentu.
 - c) Kemampuan melatih keterampilan dalam menafsirkan data yang ada.
3. Ekstrapolasi (pemahaman tentang meramalkan)

Kemampuan untuk memahami bentuk ekstrapolasi ini lebih maju daripada dua kategori pemahaman lainnya. Memahami bentuk ekstrapolasi ini memerlukan bakat kognitif yang lebih tinggi, seperti kemampuan untuk menganalisis apa yang mungkin terjadi. Kapasitas untuk memprediksi prediksi yang ada berdasarkan data tertentu dengan harapan dan harapan yang sesuai dengan keadaan yang ditentukan dikenal sebagai pemahaman ekstrapolasi (kemampuan untuk memprediksi). Akibatnya, tidak hanya membutuhkan pemahaman tentang apa yang diingat, tetapi juga kemampuan untuk mengungkapkannya kembali dalam berbagai bentuk sederhana, memberikan interpretasi, dan menerapkannya. Adapun indikator pemahaman ekstrapolasi dalam pembelajaran yaitu:

- a) Kemampuan untuk menggambar, menafsir dan memprediksi akibat terhadap tindakan tertentu.
- b) Kemampuan untuk meramal kecenderungan kemungkinan yang mungkin terjadi.
- c) Kemampuan untuk menempatkan satu titik data ke dalam presentasi data, seperti yang terlihat dari kecenderungannya.

Dalam dunia pendidikan, perkembangan teknologi informasi dirasakan memiliki dampak positif karena dengan perkembangan teknologi informasi, dunia pendidikan mulai menunjukkan perubahan yang signifikan. Banyak hal yang

dipersepsikan secara berbeda dan diubah dibandingkan dengan cara itu dikembangkan lebih awal. Perkembangan TIK memungkinkan terciptanya berbagai multimedia dalam pembelajaran yang dapat memfasilitasi dan membangkitkan motivasi siswa dalam mempelajari konsep fisika tanpa mereka sekedar menghafal teori tetapi dapat memahami dan mengembangkan pengetahuan-pengetahuan mereka.²⁸

Dari uraian di atas, dapat dipahami, memahami konsep merupakan salah satu tujuan atau keterampilan Fisika diharapkan dapat dicapai dalam mempelajari fisika, yakni memahami konsep fisika yang dipelajari, menjelaskan hubungan antar konsep, dan menerapkan konsep secara akurat, efisien, dan konsisten dalam memecahkan masalah.

²⁸ A Ismai, Festiana dkk, 2019. “*Enhancing students’ conceptual understanding of electricity using learning media-based augmented reality*” International Conference on Mathematics and Science Education (ICMScE 2018) IOP Conf. Series: Journal of Physics: Conf. Series 1157 (2019) 032049 IOP Publishing doi:10.1088/1742-6596/1157/3/032049.

BAB III

METODE PENELITIAN

A. Jenis Penelitian

Penelitian ini menggunakan quasi experimental design. Penelitian ini merupakan penelitian eksperimen dimana desain yang digunakan adalah eksperimen semu (Quasi Exsperimental Design). Penggunaan desain ini dimaksudkan untuk memperjelas hubungan sebab akibat dengan berpartisipasi dalam kelompok kontrol bersama dengan kelompok eksperimen. Namun, pemilihan kedua kelompok ini tidak dipilih secara acak.⁴⁷

B. Desain Penelitian

Desain penelitian yang digunakan pada penelitian ini yaitu The StaticGroup Comparision Design. Pada desain ini terdapat dua kelompok, yaitu kelompok pertama pertama diberikan perlakuan (X) dan kelompok yang lain tidak diberi perlakuan X. kelompok yang diberi perlakuan disebut kelompok eksperimen dan kelompok yang tidak diberi perlakuan disebut kelompok kontrol. kemudian kedua kelompok diberikan postes (O).⁴⁸ Pola desain penelitian dapat digambarkan sebagai berikut:

Tabel 3. 1 : Desain Penelitian The Static Group Comparision Design

Group	Treatment	Posttest
Eksperimen	X ₁	O ₁
Kontrol		O ₂

⁴⁷ Muhammad Khalifah, *Metodologi Penelitian Pendidikan* (Yogyakarta: Aynat Publishing, 2015), h. 86.

⁴⁸ 2 Jack R. Freankel dan Norman E. Wallen, *How to Design and Evaluation Research in Education* (Cet. VI; New York: Beth Mejia, 2009), h. 266.

Keterangan:

X = Penerapan model *Problem Based Learning* melalui permainan tradisional

O_1 = Setelah diberikan perlakuan Penerapan model *Problem Based Learning* melalui permainan tradisional

O_2 = Setelah diberikan perlakuan model pembelajaran ceramah ⁴⁹

C. Tempat dan Waktu Penelitian

Tempat dan waktu pelaksanaan penelitian ini adalah:

Tempat : SMP Buq'atun Mubaraqah Kota Makassar

Waktu Penelitian : 25 Juni 2021 – 9 Juli 2021

D. Populasi dan Sampel

1. Populasi

Populasi adalah bidang umum yang meliputi objek dan subjek dengan ciri dan sifat tertentu yang telah ditentukan peneliti untuk dipelajari dan ditarik kesimpulannya. Dari uraian di atas, kita dapat melihat bahwa populasi adalah keseluruhan objek yang akan menjadi sasaran penelitian. Oleh karena itu, populasi penelitian ini meliputi seluruh peserta didik kelas VIII SMP Bucatun Mubaraka Kota Makassar yang terdiri atas 3 kelas yaitu VIII B1, VIII B2 dan VIII B3 di mana jumlah keseluruhan kelas SMP Buq'atun Mubarakah Kota Makassar sebanyak 71 peserta didik.

⁴⁹ Sugiyono, *Metode Penelitian Kuantitatif, Kualitatif Dan R&D* (Bandung: Alfabeta, 2015), h.208.

Tabel 3. 2 : Populasi Peserta Didik Pada Kelas VIII SMP Buq'atun Mubaraqah Kota Makassar

Kelas	Jumlah sampel
VIII B1	22
VIII B2	22
VIII B3	27
Jumlah	71

2. Sampel

Sampel adalah bagian dari populasi yang memiliki ciri-ciri yang sama dengan populasinya. Metode pengambilan sampel yang digunakan dalam penelitian ini adalah purposive sampling. Purposive sampling adalah teknik pengambilan sampel dengan pertimbangan tertentu. Pertimbangan ketika menggunakan teknik purposive sampling adalah bahwa tidak semua sampel memiliki kriteria yang sama dengan tujuan penelitian. Sampel diambil berdasarkan saran dari guru dengan mempertimbangkan dua kelompok kelas yang memiliki kemampuan awal yang sama dan memiliki jumlah peserta didik hampir sama yaitu kelas VIII B1 dan VIII B2.

Tabel 3. 3 : Jumlah Sampel Penelitian

Kelas	Jumlah Peserta Didik
VIII B1	22
VIII B2	22
Jumlah total	44

E. Metode pengumpulan data

Metode pengumpulan data merupakan langkah yang paling strategis dalam suatu survei, karena tujuan utama survei adalah untuk mendapatkan data. Metode pengumpulan data dalam penelitian yang dilakukan menggunakan teknik sebagai berikut:

1. Test

Test adalah instrumen prosedural yang digunakan untuk mendeteksi atau mengukur sesuatu dengan menggunakan metode atau aturan yang ditetapkan. Jenis *test* yang digunakan yaitu tes pemahaman konsep dalam bentuk pilihan ganda.

2. Observasi

Menurut S. Margono, observasi didefinisikan sebagai pengamatan yang sistematis dan terekam terhadap gejala-gejala yang terjadi pada subjek penelitian. Observasi dan perekaman dilakukan pada pokok bahasan di mana peristiwa itu terjadi atau terjadi.⁵⁰ Untuk memperoleh data yang relevan dengan penelitian ini, peneliti menggunakan teknik observasi langsung. Observasi yang dilakukan pada penelitian yaitu observasi pendidik dan peserta didik dan ini dilakukan pada saat peneliti melakukan penelitian di SMP Buq'atun Mubarakah.

3. Dokumentasi

Dokumentasi adalah teknik untuk mendapatkan data dengan menyimpan data yang ada. Dokumentasi dilakukan dengan mengambil data yang ada seperti: data peserta didik kelas VIII SMP Buq'atun Mubarakah Kota Makassar dan nilai-nilai tes peserta didik pada materi pelajaran fisika sebelum menggunakan model *problem based learning*.

F. Instrument Penelitian

Instrumen penelitian yang peneliti gunakan untuk mengumpulkan data adalah:

⁵⁰ Nurul Zuriah, *Metodologi Penelitian Sosial Dan Pendidikan* (Jakarta: PT Bumi Aksara, 2009), h. 173.

1. Tes Pilihan Ganda

Tes sebagai perangkat Pengumpulan data adalah serangkaian pertanyaan atau latihan yang digunakan untuk menilai kemampuan peserta didik. Pengetahuan, kecerdasan, keterampilan, atau bakat yang dimiliki oleh individu atau kelompok. Tes pilihan ganda memiliki pertanyaan yang terdiri dari empat pilihan jawaban, dengan satu jawaban yang benar mencetak satu poin dan empat jawaban yang salah hanya mencetak 0 poin, tergantung pada indikator yang digunakan.

2. Lembar Observasi

Observasi merupakan teknik pengumpulan data yang dilakukan dengan jalan pengamatan dan mencatat secara sistematis, logis, objektif dan rasional mengenai berbagai fenomena, baik dalam situasi yang sebenarnya maupun dalam situasi buatan untuk mencapai tujuan tertentu. Lembar observasi yang digunakan pada penelitian ini untuk mencapai tujuan tertentu. Lembar observasi yang dilakukan pada penelitian ini ada 2 yaitu lembar observasi guru dan lembar observasi peserta didik. Lembar observasi guru dan peserta didik berupa lembar yang digunakan untuk memantau penelitian dalam menjalankan skenario proses pembelajaran sesuai dengan sintak *problem based learning* yang telah tertulis didalam RPP.

3. Lembar Kerja Peserta Didik

Lembar Kerja peserta didik merupakan lembar kerja yang memuat tugas-tugas yang harus diselesaikan peserta didik dalam proses pembelajaran, dengan petunjuk atau petunjuk pelaksanaan tugas berdasarkan kompetensi inti dan indikator penilaian. Hasil belajar yang ingin dicapai berisi langkah-langkah.

4. Rancangan Pelaksanaan Pembelajaran

Rancangan pelaksanaan pembelajaran yang digunakan oleh guru sebagai acuan dalam mengajar. Rancangan pelaksanaan pembelajaran tersebut meliputi kegiatan pendahuluan sebelum pembelajaran dimulai, kegiatan dasar dalam model pembelajaran berbasis masalah (PBL) permainan tradisional, dan kegiatan penutup yaitu kegiatan sebelum dimulainya pembelajaran di akhir pembelajaran

G. Prosedur Penelitian

Sebelum penelitian melakukan peneliti, peneliti membuat rencana dalam melakukan penelitiannya. Selama proses penelitian, ada tiga tahap yaitu persiapan, pelaksanaan, dan pengumpulan data.

1) Tahap Persiapan

Tahap persiapan, yaitu kegiatan sebelum dimulainya perlakuan, di mana peneliti melakukan langkah-langkahnya adalah:

- a) Melengkapi surat-surat izin penelitian.
- b) Melakukan observasi ke sekolah yang akan diteliti.
- c) Melakukan konsultasi dengan dosen pembimbing serta pihak sekolah mengenai rencana teknis penelitian.
- d) Dalam hal ini, buatlah skenario pembelajaran di kelas untuk Rencana Pelaksanaan Pembelajaran (RPP), tergantung topik yang diajarkan.
- e) Verifikasi perangkat pembelajaran dan instrument oleh dua ahli.

2) Tahap Pelaksanaan

- a) Kelompok Eksperimen

Dalam Tahap ini kegiatan yang dilakukan adalah:

- 1) Tahap pengenalan peneliti terhadap peserta didik.

- 2) Melakukan kegiatan belajar dengan diawali pemberian pretest pemahaman konsep.
 - 3) Peneliti menyampaikan tujuan pembelajaran yang ingin dicapai pada pembelajaran
 - 4) Peneliti memperkenalkan perlakuan menggunakan model pembelajaran *problem based learning* melalui permainan tradisional. Peneliti mengajukan masalah berupa pertanyaan terkait pembelajaran yang berkaitan dengan permainan tradisional dan meminta peserta didik untuk berpikir sendiri tentang jawaban dan masalah. Peneliti kemudian meminta peserta didik untuk berkelompok dan keluar kelas untuk melakukan permainan tradisional. Dorong peserta didik untuk memainkan permainan tradisional sehingga mereka dapat memecahkan masalah. Dan kembali ke ruang kelas untuk diskusi bersama tena kelompoknya untuk memecahkan masalah. Kemudian mintalah perwakilan peserta didik untuk mempresentasikan hasil diskusi mereka kepada seluruh kelas.
 - 5) Tahap kelima yaitu peneliti memberikan posttest pemahaman konsep fisika.
- b. Kelompok Kontrol

Dalam Tahap ini kegiatan yang dilakukan adalah:

- 1) Tahap memperkenalkan peneliti kepada peserta didik.
- 2) Melakukan kegiatan belajar dengan diawali pemberian pretest pemahaman konsep fisika.
- 3) Peneliti menggunakan model pembelajaran langsung. Teknik konvensional disini dimaksud adalah dengan metode ceramah.
- 4) Memberikan post test kepada peserta didik tentang pemahaman konsep fisika.

3) Tahap Pengumpulan Data

Peneliti melakukan terlebih pada tahap persiapan. Dimana pada tahap persiapan, peneliti menyiapkan RPP dan instrumen tes pemahaman konsep yang divalidasi trdahulu oleh tim Ahli. Selanjutnya adalah implementasi. Tahap ini, peneliti memilih sampel, menjalankan tes pada sampel yang telah ditentukan, menyajikannya kepada Kelas Eksperimen I, dan mengevaluasi hasil pengujian, menganalisis dan menghasilkan hasil. Selain itu, selama proses pembelajaran, observer mengisi lembar observasi yang telah disiapkan.

H. Validitas Instrumen

Validasi alat ini meliputi lembar observasi, tes prestasi, dan alat pembelajaran. Perangkat pembelajaran yang digunakan dalam survei ini meliputi RPP dan LKPD untuk peserta didik. Alat ini divalidasi oleh dua orang ahli dan dianalisis menggunakan indeks Aiken.

$$V = \frac{\sum s}{n(c - 1)}$$

Keterangan :

- V : Indeks kesepakatan rater mengenai validitas butir
- S : Skor yang ditetapkan setiap rater dikurangi skor terendah dalam kategori yang dipakai ($s = r - I_0$, dengan r skor kategori pilihan rater dan I_0 skor terendah dalam kategori penyekoran.
- N : Banyaknya rater

c : Banyaknya kategori yang dapat dipilih rater⁵¹

Dengan kriteria tingkat kevalidan sebagai berikut:

Tabel 3. 4 : Kriteria Tingkat Kevalidan

Rentang Skor (V)	Tingkat kevalidan
$V \leq 0,4$	Validitas lemah
0,4 – 0,8	Validitas sedang
$V \geq 0,8$	Validitas tinggi

I. Tahap Pengolahan Data

Teknik analisis data yang digunakan dalam penelitian ini adalah:

1. Analisis Statistik Deskriptif

Dalam analisis deskriptif, data yang diolah adalah data sebelum dan sesudah tes, dan analisis deskriptif analitik digunakan untuk memberikan informasi tentang peserta didik. Skor kemampuan memahami konsep fisika adalah yang tertinggi dan terendah untuk menentukan penjelasan umum perbedaan pemahaman konsep fisika siswa yang diajarkan dan tidak diajarkan dengan menggunakan basis masalah. Diperoleh dalam bentuk mean (mean) dan standar deviasi, dengan langkah-langkah sebagai berikut , model pembelajaran *problem based learning* (PBL) tradisional:

- a. Membuat tabel distribusi frekuensi
- b. Mean (nilai rata-rata)

⁵¹ Heri Retnawati, *Analisis Kuantitatif Instrumen Penelit* (Yogyakarta: Parayama Publishing, 2016), h. 18.

$$\bar{x} = \frac{\sum f(i \cdot x_i)}{\sum f_i}$$

Keterangan:

\bar{x} : mean dari data

f_i : frekuensi masing-masing nilai

x_i : data ke-i sampai ke-n.⁵²

c. Standar Deviasi

$$SD = \frac{\sum f_i (x_i - \bar{x})^2}{(n-1)}$$

Keterangan :

SD = Deviasi Standar

\bar{x} = rata-rata hitung

x_i = data ke-i sampai n

n = banyakn ya data/ukuran data.⁵³

d. Varians (S^2)

$$S^2 = \frac{\sum f_i (x_i - \bar{x})^2}{(n - 1)}$$

Keterangan:

S^2 = Varians

f_i = frekuensi masing-masing

x_i = data ke-i sampai ke-n

⁵²Subana, *Statistik Pendidikan* (Bandung: Pustaka Setia, 2000), h. 63.

⁵³ Sudjana, *Metode Statistik* (Bandung: Tarsito, 2005), h. 67.

n = banyaknya data/ukuran data.⁵⁴

e. Kategorisasi Tingkat Pemahaman Konsep Fisika

Untuk mengetahui tingkat pemahaman konsep fisika peserta didik sebagai berikut:⁵⁵

Tabel 3. 5 : Kriteria Pemahaman Konsep

Rentang Nilai	Kategori
0 – 19	Sangat rendah
20 – 39	Rendah
40 – 59	Sedang
60 – 79	Tinggi
80 – 100	Sangat tinggi

2. Analisis Statistik Inferensial

Menurut Asep dan Baharuddin,⁵⁶ Menguji hipotesis penelitian kami menggunakan analisis inferensial statistik. Uji pendahuluan, uji normalitas dan keseragaman, dilakukan sebelum pengujian hipotesis.

a. Uji Prasyarat (Uji Asumsi Dasar)

1) Pengujian Normalitas

Uji normalitas adalah untuk memeriksa data untuk melihat apakah residual berdistribusi normal. Data distribusi normal meminimalkan kemungkinan distorsi. Pada penelitian ini digunakan uji Kolmogorov-Smirnov untuk mengetahui normalitas distribusi data melalui program SPSS 21 for Windows.

⁵⁴ Sudjana, *Metode Statistik*, h. 67.

⁵⁵ Saiddin Ali dan Khaeruddin, *Evaluasi Pembelajaran* (Makassar: UNM, 2012), h. 79.

⁵⁶ Saepul Hamdi dan Baharuddin E Asep, *Metode Penelitian Kuantitatif Aplikasi Dalam Pendidikan* (Yogyakarta: Dupblish, 2015), h. 119.

Dengan rumus sebagai berikut:

$$D = \text{MAKS} | F_0(x) - S_N(x) |$$

Keterangan :

D = Nilai D hitung

$F_0(x)$ = Distribusi frekuensi kumulatif teoritik

$S_N(x)$ = Frekuensi distribusi kumulatif observasi

Kriteria pengujian :

Data dinyatakan terdistribusi normal apabila $D_{hitung} < D_{tabel}$ pada taraf signifikan $\alpha=0,05$. Dengan analisis Kolmogorov-Smirnov pada taraf signifikan $\alpha=0,05$, dengan kriteria pengujian sebagai berikut:

- Nilai sig. $\geq 0,05$; H_0 diterima, sehingga dapat disimpulkan bahwa sampel berasal dari populasi yang berdistribusi normal.
- Nilai sig. $< 0,05$; H_0 ditolak, sehingga dapat disimpulkan bahwa sampel berasal dari populasi yang tidak berdistribusi normal.

2) Pengujian Homogenitas

Pengujian homogenitas varians dilakukan untuk memastikan bahwa kedua sampel yang dibandingkan adalah kelompok dengan atau tanpa homoskedastisitas. Dalam penelitian ini, pengujian homogenitas dilakukan dengan menggunakan uji- F_{max} dari *Hartley-Pearson*, dengan rumus sebagai berikut:

$$F_{max} = \frac{s^2_{max}}{s^2_{min}}$$

Keterangan:

F_{max} : nilai F hitung

s^2 : varians terbesar

s^2 : varians terkecil.⁵⁷

Kriteria pengujian adalah jika $F_{hitung} < F_{tabel}$ pada taraf nyata dengan F_{tabel} di dapat distribusi F dengan derajat kebebasan masing-masing sesuai dengan dk pembilang dan dk penyebut pada taraf $\alpha = 0,05$.

Selain data dianalisis secara manual, data juga dianalisis menggunakan program IBMSPSS versi 20 for Windows pada taraf signifikan $\alpha = 0,05$.

3) Pengujian Hipotesis

Setelah pengujian sebelumnya dilakukan dan data yang diproses ditemukan berdistribusi normal dan homogen, maka dilanjutkan dengan pengujian hipotesis yang diajukan dapat diterima atau ditolak. Pengujian hipotesis dalam penelitian ini menggunakan dua uji T independen dengan taraf signifikansi $\alpha = 0.05$. Uji hipotesis yang digunakan dalam penelitian ini adalah uji- T 2 sampel dengan prosedur sebagai berikut:

a) Merumuskan hipotesis secara statistik

$$H_0 : \mu_1 = \mu_2$$

$$H_1 : \mu_1 \neq \mu_2$$

Keterangan :

H_0 : Tidak terdapat perbedaan yang signifikan antara pemahaman konsep fisika peserta didik yang diajar dan tidak diajar menggunakan model *Problem Based Learning* (PBL) melalui permainan tradisional.

⁵⁷ Purwanto, *Statistika Untuk Penelitian* (Yogyakarta: Pustaka Belajar, 2011), h. 179.

H_1 : Terdapat perbedaan yang signifikan antara pemahaman konsep fisika peserta didik yang diajar dan tidak diajar menggunakan model *Problem Based Learning* (PBL) melalui permainan tradisional.

- a. Menentukan derajat kebebasan (dk)

$$Dk = n_1 - 1 \text{ atau } n_2 - 1$$

Atau

$$n_1 + n_2 - 2$$

- b. Menentukan nilai t_{tabel} pada $\alpha = 0,05$

$$t_{tabel} = t(\alpha, dk)$$

- c. Menentukan nilai t_{hitung} :

Jika datanya normal dan homogen maka digunakan uji-T 2 sampel independen. Pada penelitian ini penentuan nilai t_{hitung} digunakan melalui program SPSS 21 for Windows.

- d. Penarikan Kesimpulan

Jika nilai $t_{hitung} > t_{tabel}$, maka hipotesis diterima.

Jika nilai $t_{hitung} < t_{tabel}$, maka hipotesis ditolak.

BAB IV

HASIL PENELITIAN DAN PEMBAHASAN

A. Hasil Penelitian

1. Analisis Deskriptif

Deskripsi data berfungsi untuk menggambarkan data yang telah dikumpulkan dari sumber data lapangan. Tujuan dari penelitian ini adalah untuk mengetahui perbedaan pembelajaran dengan menggunakan model *problem based learning* melalui permainan tradisional dengan yang tidak diajar menggunakan model *problem based learning* melalui permainan tradisoanal (ceramah). Perbedaan ini dilihat dari prestasi belajar peserta didik di SMP Buq'atun Mubarakah. Sampel penelitian ini adalah sebanyak 44 peserta didik yang diambil dari 2 kelas yaitu kelas VIII B1 sebagai kelas eksperimen dan VIII B2 sebagai kelas eksperimen. Kelas eksperimen merupakan kelas yang pembelajarannya menggunakan model *problem based learning* melalui permainan tradisional sedangkan kelas kontrol yang tidak diajar menggunakan model *problem based learning* melalui permainan tradisoanal atau ceramah.

Data pada penelitian ini berupa akhir (*posttest*) dan penelitian mengumpulkan data melalui soal-soal tes pemahaman konsep dengan jumlah soal 20 nomor. Dimana indikator pemahaman konsep translasi terdiri dari 8 soal, untuk indikator pemahaman konsep interpetasi terdiri dari 6 soal, dan Dimana indikator pemahaman konsep ekstrapolasi terdiri dari 6 soal. Berikut dari hasil analisis data dan pembahasan hasil penelitian.

a. Pemahaman Konsep fisika Peserta Didik yang Diajar Menggunakan Model *Problem Based Learning* Melalui Permainan Tradisoanal Sebagai Kelas Eksperimen

Setelah diberikan perlakuan dengan menggunakan model pembelajaran *problem based learning* (PBL) melalu permainan tradisoanal kelas eksperimen (VIII B1). Untuk hasil *Posttest* peserta didik dapat dikategorisasikan untuk masing-masing indikator pemahaman konnsep fisika sebagai berikut:

1) Pemahaman Konsep Fisika Indikator Kemampuan Translasi pada Kelas Eksperimen

Berdasarkan data *posttest* dari penelitian yang dilakukan, distribusi frekuensi pemahaman konsep indikator translasi oleh peserta didik di kelas eksperimen (VIII B1) sebagai berikut:

Tabel 4. 1 : Distribusi Frekuensi Nilai *Posttest* Pemahaman Konsep Indikator Translasi Kelas Eksperimen (VIII B1)

X_i	F_i
62.5	0
75	3
87.5	7
100	12
Jumlah	22

Berdasarkan tabel distribusi frekuensi di atas maka dapat digunakan sebagai acuan dalam melakukan analisis deskriptif. Tabel berikut merupakan analisis deskriptif pemahaman konsep fisika yang menggunakan program IBM SPSS v.20 sebagai berikut:

Tabel 4. 2 :Statistik deskriptif Nilai *Posttest* Pemahaman Konsep Indikator Translasi Kelas Eksperimen (VIII B1)

Parameter Statistik		Nilai Statistik
N	Valid	22
	Missing	0
Mean		92.6136
Std. deviation		9.17675
Variance		84.214
Range		25.00
Minimum		75.00
Maximum		100.00

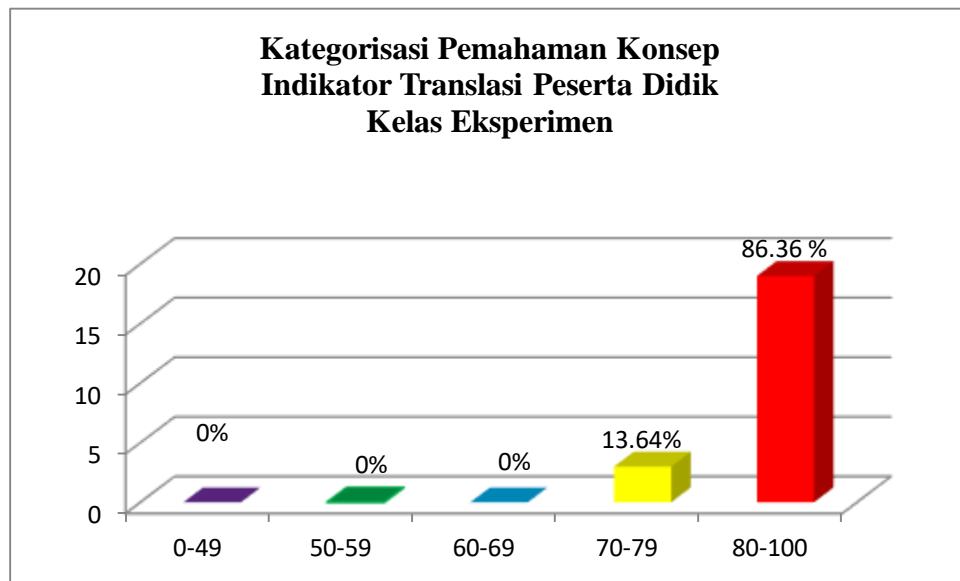
Berdasarkan hasil analisis deskriptif *posttest* kelas eksperimen (VIII B1) yang ditunjukkan pada tabel 4.2 di atas, untuk data *posttest* diperoleh nilai rata-rata sebesar 92.61 nilai std.deviation sebesar 9.176, nilai variance 84.21, nilai minimum 75.00 dan nilai maximum 100.00.

Sehingga dari data statistik deskriptif di atas maka nilai *posttest* pemahaman konsep indikator translasi peserta didik kelas eksperimen (VIII B1) dapat dikategorisasikan sebagai berikut:

Tabel 4. 3 : Kategorisasi Nilai *Posttest* Pemahaman Konsep Indikator Translasi Peserta Didik Kelas Eksperimen (VIII B1)

Interfal Kategori	<i>Posttest</i>		Kategori
	Frekuensi (F)	Persentase (%)	
80-100	19	86.36	Sangat Tinggi
70-79	3	13.64	Tinggi
60-69	0	0	Sedang
50-59	0	0	Rendah
0-49	0	0	Sangat Rendah

Berdasarkan tabel 4.3 tersebut, dapat dipresentasikan menggunakan histogram kategorisasi pemahaman konsep sebagai berikut



Gambar 4. 1 :Histogram Kategorisasi Pemahaman Indikator Translasi Konsep Kelas Eksperimen

2) Pemahaman Konsep Fisika Indikator Kemampuan Interpretasi pada Kelas Eksperimen

Berdasarkan data *posttest* dari penelitian yang dilakukan, distribusi frekuensi pemahaman konsep indikator translasi oleh peserta didik di kelas eksperimen (VIII B1) sebagai berikut:

Tabel 4. 4 : Distribusi Frekuensi Pemahaman Konsep Indikator Interpretasi Kelas Eksperimen (VIII B1)

X_i	F_i
66.7	9
83.3	19
100	4
Jumlah	22

Berdasarkan tabel distribusi frekuensi di atas maka dapat digunakan sebagai acuan dalam melakukan analisis deskriptif. Tabel berikut merupakan analisis deskriptif pemahaman konsep fisika yang menggunakan program IBM SPSS v.20 sebagai berikut:

Tabel 4. 5 : Statistik deskriptif Nilai *Posttest* Pemahaman Konsep Indikator Interpretasi Kelas Eksperimen (VIII B1)

Parameter Statistik	Nilai Statistik	
N	Valid	22
	Missing	0
Mean	79.5455	
Std. deviation	12.52513	
Variance	156.879	
Range	33.33	
Minimum	66.67	
Maximum	100.00	

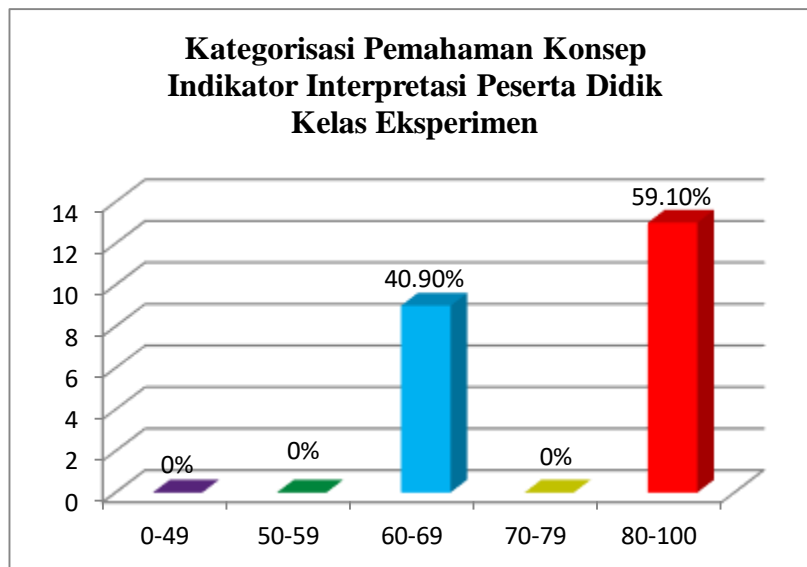
Berdasarkan hasil analisis deskriptif *posttest* kelas eksperimen (VIII B1) pada tabel 4.5 di atas, diperoleh nilai parameter statistik mean sebesar 79.54 nilai std.deviation sebesar 12.52, nilai variance sebesar 156.879, nilai minimum sebesar 66.67 dan nilai maximum 100.00.

Sehingga dari data statistik deskriptif di atas maka hasil *posttest* pemahaman konsep indikator interpretasi peserta didik kelas eksperimen (VIII B1) dapat dikategorisasikan sebagai berikut:

Tabel 4. 6 : Kategorisasi Nilai *Posttest* Pemahaman Konsep Indikator Interpretasi Peserta Didik Kelas Eksperimen (VIII B1)

Interfal Kategori	<i>Posttest</i>		Kategori
	Frekuensi (F)	Persentase (%)	
80-100	13	59.10	Sangat Tinggi
70-79	0	0	Tinggi
60-69	9	40.90	Sedang
50-59	0	0	Rendah
0-49	0	0	Sangat Rendah

Berdasarkan tabel 4.6 tersebut, dapat dipresentasikan menggunakan histogram kategorisasi pemahaman konsep sebagai berikut:



Gambar 4. 2 : Histogram Kategorisasi Pemahaman Indikator Interpretasi Konsep Kelas Eksperimen

3) Pemahaman Konsep Fisika Indikator Kemampuan Ekstrapolasi pada Kelas Eksperimen

Berdasarkan data dari penelitian yang dilakukan, distribusi frekuensi pemahaman konsep indikator translasi oleh peserta didik di kelas eksperimen (VIII B1) sebagai berikut:

Tabel 4. 7 : Distribusi Frekuensi Pemahaman Konsep Indikator Ekstrapolasi Kelas Eksperimen (VIII B1)

X_i	F_i
50	6
66.67	14
83.33	2
Jumlah	22

Berdasarkan tabel distribusi frekuensi di atas maka dapat digunakan sebagai acuan dalam melakukan analisis deskriptif. Tabel berikut merupakan analisis deskriptif pemahaman konsep fisika yang menggunakan program IBM SPSS v.20 sebagai berikut:

Tabel 4. 8 : Statistik deskriptif Pemahaman Konsep Indikator Ekstrapolasi Kelas Eksperimen (VIII B1)

Parameter Statistik	Nilai Statistik	
N	Valid	22
	Missing	0
Mean	63.6382	
Std. deviation	9.80821	
Variance	96.201	
Range	33.33	
Minimum	50.00	
Maximum	83.33	

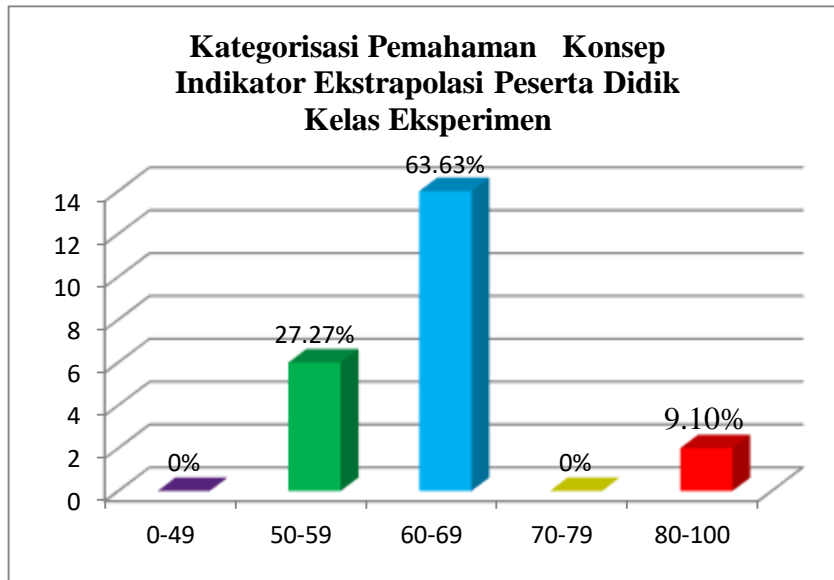
Berdasarkan hasil analisis deskriptif kelas eksperimen (VIII B1) pada tabel 4.8 di atas, diperoleh nilai parameter statistik mean sebesar 63.63 nilai std.deviation sebesar 9.80, nilai variance sebesar 96.20, nilai minimum sebesar 50.00 dan nilai maximum 83.33.

Sehingga dari data statistik deskriptif di atas maka nilai pemahaman konsep indikator translasi peserta didik kelas eksperimen (VIII B1) dapat dikategorisasikan sebagai berikut:

Tabel 4. 9 : Kategorisasi Pemahaman Konsep Indikator Ekstrapolasi Peserta Didik Kelas Eksperimen (VIII B1)

Interfal Kategori	<i>Posttest</i>		Kategori
	Frekuensi (F)	Persentase (%)	
80-100	2	9.10	Sangat Tinggi
70-79	0	0	Tinggi
60-69	14	63.63	Sedang
50-59	6	27.27	Rendah
0-49	0	0	Sangat Rendah

Berdasarkan tabel 4.9 tersebut, dapat dipresentasikan menggunakan histogram kategorisasi pemahaman konsep sebagai berikut:



Gambar 4. 3 : Histogram Kategorisasi Pemahaman Indikator Ekstrapolasi Konsep Kelas Eksperimen

4) *Posttest* Secara Umum

Kelas eksperimen (VIII B1) pada penelitian ini, setelah diberikan *posttest* untuk mengetahui pemahaman konsep peserta didik setelah diterapkannya model *problem based learning* (PBL) melalui permainan tradisional. Berdasarkan data *posttest* dari penelitian yang dilakukan, distribusi frekuensi pemahaman konsep indikator translasi oleh peserta didik di kelas eksperimen (VIII B1) sebagai berikut:

Tabel 4. 10 : Distribusi frekuensi kelas eksperimen (VIII B1)

Nilai	Frekuensi Nilai
	<i>Posttest</i>
65	1
70	3
75	4
80	6
85	4
90	3
95	1

Berdasarkan tabel distribusi frekuensi di atas maka dapat digunakan sebagai acuan dalam melakukan analisis deskriptif. Tabel berikut merupakan analisis deskriptif pemahaman konsep fisika yang menggunakan program IBM SPSS v.20 sebagai berikut:

Tabel 4. 11 : Statistik Deskriptif Pretest Kelas Eksperimen (VIII B1)

Statistic		
Kelas eksperimen		
N	Valid	22
	Missing	0
Mean		80.00
Median		80.00
Std. Deviation		7.715
Variance		59.524
Range		30
Minimum		65
Maximum		95

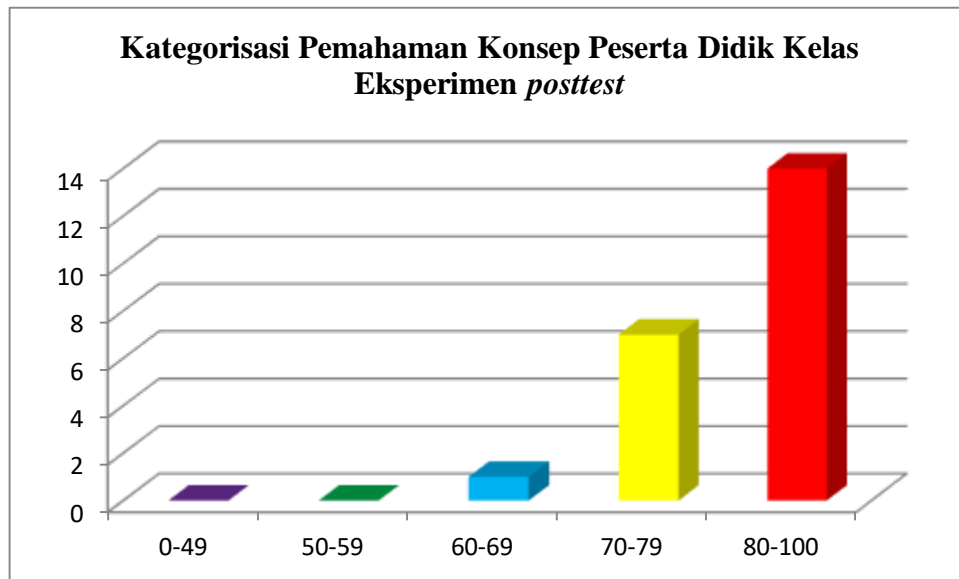
Berdasarkan hasil analisis deskriptif *posttest* kelas eksperimen (VIII B1) pada tabel 4.11 di atas, diperoleh bahwa nilai maksimum sebesar 95, nilai minimum sebesar 65, nilai rata-rata sebesar 80.00, standar deviasi sebesar 7.71, dengan demikian, diperoleh varians sebesar 59.52.

Sehingga dari data statistik deskriptif di atas maka pemahaman konsep peserta didik kelas eksperimen (VIII B1) dapat dikategorisasikan sebagai berikut:

Tabel 4. 12 : Kategorisasi pemahaman konsep kelas eksperimen (VIII B1)

Interfal Kategori	Posttest		Kategori
	Frekuensi (F)	Persentase (%)	
80-100	14	63.63	Sangat Tinggi
70-79	7	31.83	Tinggi
60-69	1	4.54	Sedang
50-59	0	0	Rendah
0-49	0	0	Sangat Rendah

Berdasarkan tabel 4.12 tersebut, dapat dipersentasikan menggunakan grafik histogram sebagai berikut:



Gambar 4. 4 : Histogram Kategorisasi Pemahaman Konsep Peserta Didik Nilai posttest Kelas Eksperimen

b. **Pemahaman Konsep fisika Peserta Didik yang Diajar Tidak Menggunakan Model *Problem Based Learning* Melalui Permainan Tradisoanal Sebagai Kelas Kontrol.**

Setelah diterapkannya model pembelajaran ceramah kelas kontrol (VIII B2), dilakukan *Posttest* untuk mengetahui kemampuan pemahaman konsep peserta didik. Hasil pemahaman konsep peserta didik dapat dikategorisasikan untuk masing-masing indikator pemahaman konnsep fisika sebagai berikut:

1) **Pemahaman Konsep Fisika Indikator Kemampuan Translasi pada Kelas Kontrol**

Berdasarkan data dari penelitian yang dilakukan, distribusi frekuensi pemahaman konsep indikator translasi oleh peserta didik di kelas kontrol (VIII B2) sebagai berikut:

Tabel 4. 13 : Distribusi Frekuensi Pemahaman Konsep Indikator Translasi Kelas kontrol (VIII B2)

X_i	F_i
62.5	3
75	5
87.5	8
100	6
Jumlah	22

Berdasarkan tabel distribusi frekuensi di atas maka dapat digunakan sebagai acuan dalam melakukan analisis deskriptif. Tabel berikut merupakan analisis deskriptif pemahaman konsep fisika yang menggunakan program IBM SPSS v.20 sebagai berikut:

Tabel 4. 14 : Statistik deskriptif Nilai Posttest Pemahaman Konsep Indikator Translasi Kelas Kontrol (VIII B2)

Parameter Statistik		Nilai Statistik
N	Valid	22
	Missing	0
Mean		84.659
Std. deviation		12.7544
Variance		162.676
Range		37.5
Minimum		62.5
Maximum		100.0

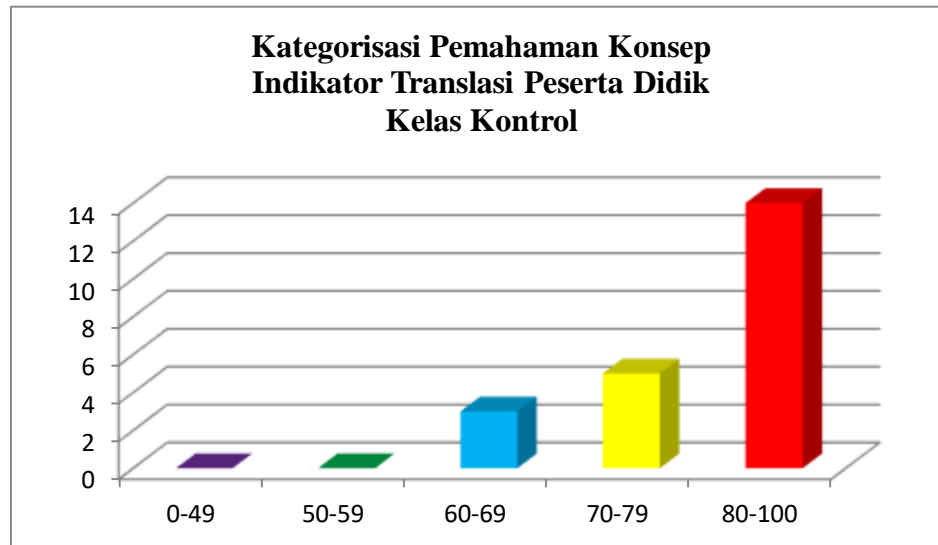
Berdasarkan hasil analisis deskriptif *posttest* kelas kontrol (VIII B2) pada tabel 4.14 di atas, diperoleh bahwa untuk data *posttest* diperoleh nilai parameter statistik mean sebesar 84.65 nilai std.deviation sebesar 12.75, nilai variance sebesar 162.67, nilai minimum sebesar 62.5 dan nilai maximum 100.0.

Sehingga dari data statistik deskriptif di atas maka pemahaman konsep indikator translasi peserta didik kelas kontrol (VIII B2) dapat dikategorisasikan sebagai berikut:

Tabel 4. 15 : Kategorisasi Pemahaman Konsep Indikator Translasi Peserta Didik Kelas Kontrol (VIII B2)

Interfal Kategori	Posttest		Kategori
	Frekuensi (F)	Persentase (%)	
80-100	14	63.63	Sangat Tinggi
70-79	5	22.72	Tinggi
60-69	3	13,65	Sedang
50-59	0	0	Rendah
0-49	0	0	Sangat Rendah

Berdasarkan tabel 4.15 tersebut, dapat dipresentasikan menggunakan histogram kategorisasi pemahaman konsep sebagai berikut:



Gambar 4. 5 : Histogram Kategorisasi Pemahaman Indikator Translasi Konsep Kelas Kontrol

2) Pemahaman Konsep Fisika Indikator Kemampuan Interpretasi pada Kelas Kontrol

Berdasarkan data *posttest* dari penelitian yang dilakukan, distribusi frekuensi pemahaman konsep indikator interpretasi oleh peserta didik di kelas kontrol (VIII B2) sebagai berikut:

Tabel 4. 16 :Distribusi Frekuensi Nilai *Posttest* Pemahaman Konsep Indikator Interpretasi Kelas Kontrol (VIII B2)

X_i	F_i
50	2
66.7	11
83.3	6
100	3
Jumlah	22

Berdasarkan tabel distribusi frekuensi di atas maka dapat digunakan sebagai acuan dalam melakukan analisis deskriptif. Tabel berikut merupakan analisis deskriptif

pemahaman konsep fisika yang menggunakan program IBM SPSS v.20 sebagai berikut:

Tabel 4. 17 : Statistik deskriptif Pemahaman Konsep Indikator Interpretasi Kelas Kontrol (VIII B2)

Parameter Statistik	Nilai Statistik	
N	Valid	22
	Missing	0
Mean	74.243	
Std. deviation	14.2962	
Variance	204.381	
Range	50.0	
Minimum	50.0	
Maximum	100	

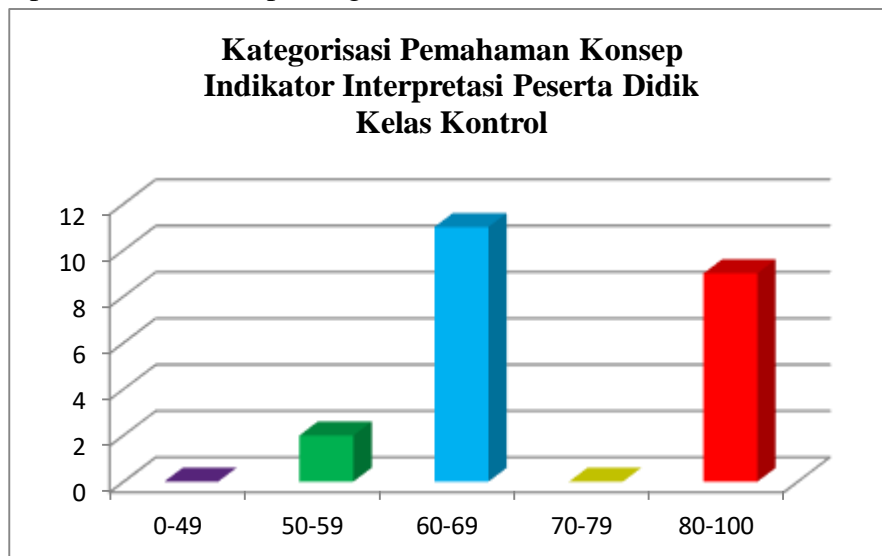
Berdasarkan hasil analisis deskriptif *posttest* kelas kontrol (VIII B2) pada tabel 4.17 di atas, diperoleh bahwa untuk data *posttest* diperoleh nilai parameter statistik mean sebesar 74.23 nilai std.deviation sebesar 14.29, nilai variance sebesar 204.38, nilai minimum sebesar 50.0 dan nilai maximum 100.

Sehingga dari data statistik deskriptif di atas maka pemahaman konsep indikator interpretasi peserta didik kelas kontrol (VIII B2) dapat dikategorisasikan sebagai berikut:

Tabel 4. 18 : Kategorisasi Pemahaman Konsep Indikator Interpretasi Peserta Didik Kelas Kontrol (VIII B2)

Interfal Kategori	Posttest		Kategori
	Frekuensi (F)	Persentase (%)	
80-100	9	40.91	Sangat Tinggi
70-79	0	0	Tinggi
60-69	11	50.00	Sedang
50-59	2	9.10	Rendah
0-49	0	0	Sangat Rendah

Berdasarkan tabel 4.18 tersebut, dapat dipresentasikan menggunakan histogram kategorisasi pemahaman konsep sebagai berikut:



Gambar 4. 6 : Histogram Kategorisasi Pemahaman Indikator Interpretasi Konsep Kelas Kontrol

3) Pemahaman Konsep Fisika Indikator Kemampuan Ekstrapolasi pada Kelas Kontrol

- 4) Berdasarkan data *posttest* dari penelitian yang dilakukan, distribusi frekuensi pemahaman konsep indikator ekstrapolasi oleh peserta didik di kelas kontrol (VIII B2) sebagai berikut:

Tabel 4. 19 : Distribusi Frekuensi Nilai *Posttest* Pemahaman Konsep Indikator Ekstrapolasi Kelas Kontrol (VIII B2)

X_i	F_i
50	8
66.67	12
83.33	2
Jumlah	22

Berdasarkan tabel distribusi frekuensi di atas maka dapat digunakan sebagai acuan dalam melakukan analisis deskriptif. Tabel berikut merupakan analisis deskriptif pemahaman konsep fisika yang menggunakan program IBM SPSS v.20 sebagai berikut:

Tabel 4. 20 : Statistik deskriptif Nilai *Posttest* Pemahaman Konsep Indikator Ekstrapolasi Kelas Kontrol (VIII B2)

Parameter Statistik	Nilai Statistik	
N	Valid	22
	Missing	0
Mean	611.365	
Std. deviation	10.7725	
Variance	116.046	
Range	33.33	
Minimum	50.00	
Maximum	83.33	

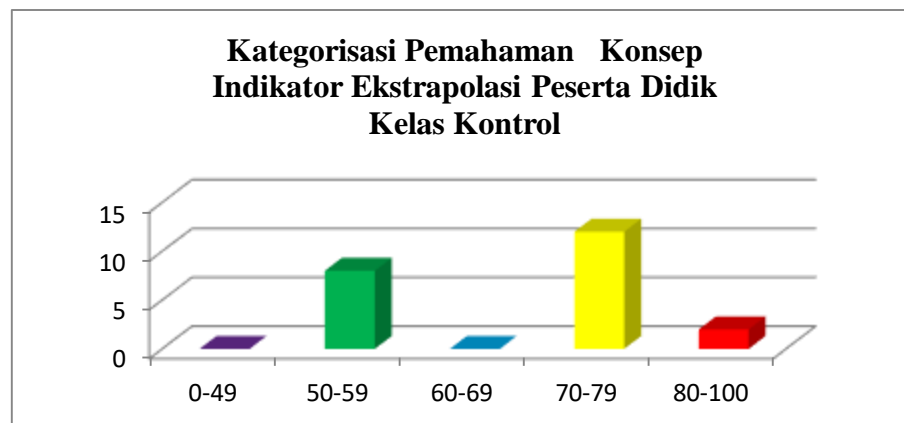
Berdasarkan hasil analisis deskriptif *posttest* kelas kontrol (VIII B2) pada tabel 4.20 di atas, untuk data nilai parameter statistik mean 611.36, nilai std.deviation 10.77, nilai variance 116.04, nilai minimum 50.00 dan nilai maximum 83.33.

Sehingga dari data statistik deskriptif di atas maka pemahaman konsep indikator ekstrapolasi peserta didik kelas eksperimen (VIII B1) dapat dikategorisasikan sebagai berikut:

Tabel 4. 21 : Kategorisasi Pemahaman Konsep Indikator Ekstrapolasi Peserta Didik Kelas Kontrol (VIII B2)

Interfal Kategori	Posttest		Kategori
	Frekuensi (F)	Persentase (%)	
80-100	2	9.1	Sangat Tinggi
70-79	0	0	Tinggi
60-69	12	54.54	Sedang
50-59	8	36.36	Rendah
0-49	0	0	Sangat Rendah

Berdasarkan tabel 4.21 tersebut, dapat dipresentasikan menggunakan histogram kategorisasi pemahaman konsep sebagai berikut:



Gambar 4. 7 : Histogram Kategorisasi Nilai *Posttest* Pemahaman Indikator Ekstrapolasi Konsep Kelas Kontrol

4) *Posttest* Secara Umum

Kelas kontrol (VIII B2) pada penelitian ini adalah setelah diberikan *posttest* untuk mengetahui pemahaman konsep peserta didik setelah menerapkan model pembelajaran ceramah. Berdasarkan data *posttest* dari penelitian yang dilakukan, distribusi frekuensi pemahaman konsep oleh peserta didik di kelas kontrol (VIII B2) sebagai berikut:

Tabel 4. 22 : Distribusi frekuensi nilai *posttest* kelas kontrol (VIII B2)

X_i	f_i
55	1
60	2
65	-
70	4
75	6
80	5
85	3
90	1

Berdasarkan tabel distribusi frekuensi di atas maka dapat digunakan sebagai acuan dalam melakukan analisis deskriptif. Tabel berikut merupakan analisis deskriptif pemahaman konsep fisika yang menggunakan program IBM SPSS v.20 sebagai berikut:

Tabel 4. 23 : Statistik Deskriptif Pretest Kelas kontrol (VIII B2)

Statistic		
Kelas eksperimen		
N	Valid	22
	Missing	0
Mean		75.00
Median		75.00
Std. Deviation		8.7287
Variance		76.190
Range		35
Minimum		55
Maximum		90

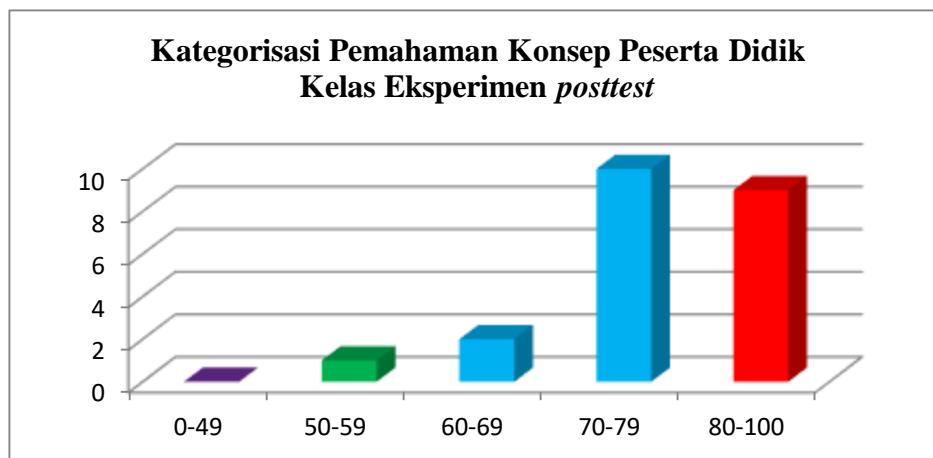
Berdasarkan hasil analisis deskriptif pada tabel 4.23, disimpulkan bahwa nilai maksimum yang dicapai peserta didik adalah 90, nilai minimum yang dicapai peserta didik adalah 55, nilai rata-rata yang diperoleh adalah 75.00 dan standar deviasi 8.72. Dengan demikian, diperoleh varians sebesar 79.70.

Sehingga dari data statistik deskriptif di atas maka pemahaman konsep peserta didik kelas kontrol (VIII B2) dapat dikategorisasikan sebagai berikut:

Tabel 4. 24 : Kategorisasi pemahaman konsep kelas kontrol (VIII B2)

Interfal Kategori	Pretest		Kategori
	Frekuensi (F)	Persentase (%)	
80-100	9	40.90	Sangat Tinggi
70-79	10	45.45	Tinggi
60-69	2	9.10	Sedang
50-59	1	4.55	Rendah
0-49	0	0	Sangat Rendah

Berdasarkan tabel 4.24 tersebut, dapat dipersentasikan menggunakan grafik histogram sebagai berikut:



Gambar 4. 8 : Histogram Kategorisasi Pemahaman Konsep Peserta Didik Nilai *posttest* Kelas Eksperimen

2. Analisis Inferensial

a. Uji Normalitas

Uji normalitas merupakan uji yang dilakukan untuk menentukan apakah data yang diperoleh berdistribusi normal. Uji normalitas yang dipakai oleh peneliti yaitu uji *Kolmogorov-Smirnov* pada taraf signifikansi $\alpha = 0,05$, berikut hasil uji normalitas dalam penelitian ini adalah:

1) Uji Normalitas Kelas Eksperimen

Tabel berikut menunjukkan hasil perhitungan uji normalitas data untuk menguji pemahaman konsep peserta didik setelah diolah melalui IBM SPSS v.20. Sebagai berikut:

Tabel 4. 25 : Uji Normalitas Pemahaman Konsep Kelas Eksperimen

Tests of Normality						
	Kolmogorov-Smirnov ^a			Shapiro-Wilk		
	Statistic	Df	Sig.	Statistic	df	Sig.
Pemahaman konsep	.136	22	.200 [*]	.964	22	.568

Berdasarkan tabel 4. 28 diperoleh nilai signifikan yang lebih besar dari 0,05 yaitu sebesar 0,200 pada kolom Kolmogorov-Smirnov, sehingga dapat disimpulkan bahwa nilai pemahaman konsep fisika terdistribusi normal.

2) Uji Normalitas Kelas Kontrol

Tabel berikut menunjukkan hasil perhitungan uji normalitas data untuk menguji pemahaman konsep peserta didik setelah diolah melalui IBM SPSS v.20. Sebagai berikut:

Tabel 4. 26 : Uji Normalitas Pemahaman Konsep Kelas Eksperimen

Tests of Normality						
	Kolmogorov-Smirnov ^a			Shapiro-Wilk		
	Statistic	Df	Sig.	Statistic	df	Sig.
Pemahaman konsep	.182	22	.057	.935	22	.158

Berdasarkan tabel 4. 32 diperoleh nilai signifikan yang lebih besar dari 0,05 yaitu sebesar 0,057 pada kolom Kolmogorov-Smirnov, sehingga dapat disimpulkan bahwa nilai pemahaman konsep fisika terdistribusi normal.

b. Uji Homogenitas

Uji homogenitas merupakan ujian yang dilakukan untuk membandingkan kedua sampel tersebut apakah merupakan satu kelompok yang variansnya homogen atau tidak. Dalam uji homogenitas ini menggunakan uji- F_{maks} dari *Hartley-Pearson* yaitu dengan membandingkan varians yang besar dengan varians yang kecil yang menggunakan dua kelas yaitu kelas kontrol dan kelas eksperimen. Dengan menggunakan *IBM SPSS v.20* diperoleh hasil data berikut:

Tabel 4. 27 : Uji Homogenitas Tes Pemahaman Konsep Kelompok Kelas Eksperimen dan Kelas Kontrol

Test of Homogeneity of Variances			
Levene Statistic	Df1	Df2	Sig.
.334	1	42	.778

Berdasarkan data pada tabel 4.33, diperoleh nilai signifikan sebesar 0,778 pada baris *levene statistic*. Nilai sig. lebih besar dari 0,05 Ini menunjukkan bahwa kedua kelas yang dibandingkan varians merupakan homogeny atau sama.

c. Uji Hipotesis Penelitian

Setelah menghitung jumlah *posttest* dan membuktikan bahwa data normal, analisis dilanjutkan untuk menguji hipotesis. Untuk membuktikan suatu kebenaran dan jawaban dari hipotesis yang dijelaskan dalam penelitian maka dilakukan uji hipotesis. Uji hipotesis yang digunakan dalam penelitian ini adalah uji t-2 dari sampel

independent. Sampel sebanyak yang digunakan dalam penelitian ini terdiri dari dua kelas, dua kelas tidak berhubungan dan satu kelas non-, sehingga dilakukan uji t2 sampel independen.

Di bawah ini adalah hasil uji perbedaan (Uji t-2 *sample independent*) digunakan program *IBM SPSS v.20*:

Tabel 4. 28 : Hasil Perhitungan Uji Perbedaan (Uji t-2 *sample independent*)

Independent Samples Test

	Levene's Test for Equality of Variances		t-test for Equality of Means						
	F	Sig.	T	Df	Sig. (2-tailed)	Mean Difference	Std. Error Difference	95% Confidence Interval of the Difference	
								Lower	Upper
Equal variances assumed	.080	.778	2.013	42	.051	5.000	2.484	-.012	10.012
nilai Equal variances not assumed			2.013	41.376	.051	5.000	2.484	-.015	10.015

Berdasarkan tabel 4.34, diperoleh nilai t hitung sebesar 2,013, derajat kebebasan (DF) adalah 42. Dibandingkan dengan nilai T tabel pada taraf signifikan 0.05, yaitu $t_{tabel} = 1.68195$ maka dapat disimpulkan bahwa $t_{tabel} < t_{hitung}$ ($1.68195 < 2.013$), sehingga dikatakan H_0 ditolak dan H_1 diterima.

Berdasarkan uraian diatas menunjukkan bahwa ada perbedaan dalam pemahaman konsep fisika yang signifikan antara peserta didik yang diajar

menggunakan model *problem based learning* melalui permainan tradisional dengan peserta didik yang diajar dengan metode ceramah.

B. Pembahasan

Peneliti menguji pemahaman konsep peserta didik di kelas eksperimen dan kontrol. Kelas eksperimen merupakan kelas VIII B1 yang dibelajarkan dengan model *problem based learning* melalui permainan tradisional. Untuk kelas kontrol merupakan kelas VIII B2 di ajar menggunakan metode ceramah.

Berdasarkan hasil analisis data deskriptif diperoleh pemahaman konsep fisika peserta didik di kelas VIII B1 Buq'atun Mubarakah Kota Makassar. Pemahaman konsep terdiri dari tiga indikator pemahaman konsep yaitu kemampuan translasi, interpretasi dan ekstrapolasi. Dalam penelitian ini yang digunakan dalam mengumpulkan data yaitu melalui soal tes pemahaman konsep yang terdiri dari soal 20 nomor soal. Dimana indikator pemahaman konsep translasi terdiri dari 8 soal, untuk indikator pemahaman konsep interpretasi terdiri dari 6 soal, dan Dimana indikator pemahaman konsep ekstrapolasi terdiri dari 6 soal.

1. Pemahaman Konsep Fisika Peserta Didik yang Diajar Dengan Model Pembelajaran *Problem Based Learning* Melalui Permainan Tradisional

Berdasarkan penelitian yang dilakukan pada kelas VIII B1 Buq'atun Mubarakah Kota Makassar yang merupakan kelas eksperimen. Dimana diberikan suatu perlakuan dengan menggunakan model pembelajaran *problem based learning* melalui permainan tradisional dalam proses pembelajaran selama 4 (empat) kali pertemuan. Sebelum pembelajaran dimulai terlebih dahulu peserta didik diberikan *pretest* yang bertujuan untuk mengetahui kemampuan awal peserta didik.

Pemahaman konsep peserta didik dalam penelitian ini masuk dalam kategori sangat kurang, sedikit, cukup, baik, dan sangat baik. Setelah diberikan perlakuan berupa implementasi model pembelajaran *problem based learning* melalui permainan tradisional kemampuan pemahaman konsep peserta didik diperoleh nilai yaitu berada pada kategori sangat baik dengan nilai rata-rata 80.00, nilai maksimum 95 dan nilai minimum 65. Pemahaman konsep peserta didik dalam menjawab soal dari tiga indikator pemahaman konsep. Untuk indikator translasi terdapat 19 peserta didik pada kategori sangat baik dan kategori tinggi sebanyak 3 peserta didik. indikator interpretasi kategori sangat tinggi sebanyak 13 peserta didik dan 9 peserta didik pada kategori cukup. Dan indikator ekstrapolasi terdapat 2 peserta didik pada kategori sangat baik, 14 peserta didik pada kategori cukup, 6 peserta didik pada kategori kurang dari jumlah sampel 22 peserta didik.

Urutan tingkat kemampuan peserta didik dalam menjawab soal setelah dari indikator pemahaman konsep fisika yaitu pertama indikator translasi, kedua indikator interpretasi dan ketiga indikator ekstrapolasi. Hasil ini dapat dilihat dari nilai minimum dan maksimum serta nilai rata-rata yang diperoleh peserta didik. Untuk indikator translasi nilai maksimum 100, nilai minimum 75 dan nilai rata-rata 92,61. Untuk indikator interpretasi nilai maksimum 100,00, nilai minimum 66,67, nilai rata-rata 79,54. Dan ekstrapolasi maksimum 83,33, minimum 50,00 dan nilai rata-rata 63,63.

Peserta didik di kelas eksperimen lebih mudah menjawab tes pemahaman konsep tentang pemahaman konsep fisika pada indikator translasi. Di sisi lain dalam menjawab tes pemahaman konsep indikator interpretasi dan ekstrapolasi peserta didik mengalami kesulitan dalam melakukan penafsiran dan meramalkan suatu konsep.

2. Pemahaman Konsep Fisika Peserta Didik yang Diajar Tidak Menggunakan Model Pembelajaran *Problem Based Learning* Melalui Permainan Tradisional

Berdasarkan penelitian yang dilakukan pada kelas VIII B2 Buq'atun Mubarakah Kota Makassar yang merupakan kelas kontrol. Dimana diberikan suatu perlakuan dengan menggunakan model pembelajaran ceramah dalam proses pembelajaran selama 4 (empat) kali pertemuan. Sebelum pembelajaran dimulai terlebih dahulu peserta didik diberikan *pretest* yang bertujuan untuk mengetahui kemampuan awal peserta didik.

Kategori pemahaman konsep fisika peserta didik yang digunakan pada penelitian ini berada pada kategori sangat kurang, kurang, cukup, baik dan sangat baik. Setelah diberikan perlakuan berupa implementasi model pembelajaran *problem based learning* melalui permainan tradisiona kemampuan pemahaman konsep peserta didik mengalami peningkatan yaitu berada pada kategori sangat baik dengan nilai rata-rata 75,00, nilai maksimum 90 dan nilai minimum 55. Pemahaman konsep peserta didik dalam menjawab soal dari tiga indikator pemahaman konsep. Untuk indikator translasi terdapat 14 peserta didik pada kategori sangat baik dan kategori baik sebanyak 5 peserta didik dan 3 peserta didik pada kategori cukup. indikator interpretasi kategori sangat baik sebanyak 9 peserta didik, 11 peserta didik pada kategori cukup, kategori kurang sebanyak 2 peserta didik. Dan indikator ekstrapolasi terdapat 2 peserta didik pada kategori sangat baik, 12 peserta didik pada kategori kurang, 8 peserta didik pada kategori sangat kurang dan sangat kurang dari jumlah sampel 22 peserta didik.

Urutan tingkat kemampuan peserta didik dalam menjawab soal setelah dari indikator pemahaman konsep fisika yaitu pertama indikator translasi, kedua indikator interpretasi dan ketiga indikator ekstrapolasi. Hasil ini dapat dilihat dari nilai minimum dan maksimum serta nilai rata-rata yang diperoleh peserta didik. Untuk indikator translasi nilai maksimum 100, nilai minimum 62,5 dan nilai rata-rata 84,65. Untuk indikator interpretasi nilai maksimum 100,00, nilai minimum 50,00, nilai rata-rata 74,24. Dan ekstrapolasi maksimum 83,33, minimum 50,00 dan nilai rata-rata 61,36.

Peserta didik di kelas kontrol lebih mudah menjawab tes pemahaman konsep tentang pemahaman konsep fisika pada indikator translasi. Di sisi lain dalam menjawab tes pemahaman konsep indikator interpretasi dan ekstrapolasi peserta didik mengalami kesulitan dalam melakukan penafsiran dan meramalkan suatu konsep.

3. Deskriptif Penggunaan Model *Problem Based Learning* Melalui Permainan Tradisional Terhadap Pemahaman Konsep Fisika

Dalam penelitian ini, dapat dilihat pengaruh yang diajar dengan yang tidak dengan model pembelajaran *problem based learning* melalui permainan tradisional yakni dengan melihat pemahaman konsep fisika peserta didik pada masing-masing kelas. Dalam penelitian ini peneliti menggunakan dua kelas yaitu kelas VIII B1 sebagai kelas eksperimen dan kelas VIII B2 sebagai kelas kontrol. Adapun setiap kelas mempunyai dua puluh dua sampel/peserta didik.

Perbedaan terlihat pada pemahaman konsep fisika peserta didik pada kategori sangat tinggi yaitu yang paling banyak di kelas eksperimen yaitu terdapat 14 peserta didik dengan 63,64% dari jumlah peserta didik. Untuk kategori kurang itu terdapat di kelas kontrol yakni sebanyak 1 peserta didik dengan persentasi 4,54 % dan yang paling

banyak pada kategori baik dengan presentasi 45,46% dari total jumlah peserta didik. Disimpulkan bahwa ada perbedaan pemahaman konsep fisika antara peserta didik yang diajar dengan model pembelajaran *problem based learning* melalui permainan tradisional dan di kelas yang tidak diajar dengan model pembelajaran *problem based learning* melalui permainan tradisional.

Dalam penelitian ini, uji hipotesis yang digunakan adalah uji t-2 sampel independent. Dari hasil pengujian hipotesis diketahui bahwa t_{hitung} sebesar 2.013 dan nilai t_{tabel} sebesar 1,68195. Dapat dilihat bahwa nilainya adalah $t_{hitung} = 2.013 > t_{tabel} = 1,68185$. Sehingga disimpulkan bahwa H_0 ditolak dan hipotesis alternatif diterima. Jadi terdapat perbedaan yang signifikan antara pemahaman konsep fisika peserta didik yang diajar dengan menggunakan model pembelajaran *problem based learning* (PBL) melalui permainan tradisional dan yang tidak diajar dengan menggunakan model pembelajaran *problem based learning* (PBL) melalui permainan tradisional atau metode ceramah

Respons peserta didik terhadap proses pembelajaran menunjukkan bahwa 100% peserta didik senang mengikuti proses pembelajaran fisika dengan model pembelajaran *problem based learning* melalui permainan tradisional. Rata-rata respon peserta didik terhadap proses pembelajaran model pembelajaran *problem based learning* melalui permainan tradisional berada pada kategori sangat senang. Hal ini menunjukkan bahwa peserta didik sangat tertarik untuk belajar sesuai dengan dengan model pembelajaran *problem based learning* melalui permainan tradisional tinggi. Aktivitas yang muncul dalam peserta didik adalah minat belajar yaitu perhatian, rasa senang, semangat belajar serta partisipasi dan keaktifan dalam belajar. Minat belajar

sangat besar pengaruhnya terhadap belajar karena minat akan memberikan semangat belajar.

Ketertarikan peserta didik dalam proses pembelajaran mempengaruhi motivasi dan hasil belajar. Siswa lebih mudah memahami konsep yang dipelajari saat pembelajaran menggunakan model pembelajaran *problem based learning* melalui permainan tradisional. Belajar yang tidak hanya saja melihat pada apa yang dipelajari tapi bagaimana mempelajari sehingga dapat menumbuhkan rasa percaya diri peserta didik dalam memecahkan masalah.

Kelas kontrol yang diajar dengan model pembelajaran metode ceramah peserta didik lebih bekerja individu karena dalam pembelajaran guru masih mendominasi pembelajaran, tidak ada kerja kelompok dan hampir tidak ada partisipasi peserta didik sehingga keterlibatan peserta didik terbatas. Sehingga, penggunaan model ceramah ini akan sulit memancing peserta didik untuk semangat dalam pembelajaran dan kurangnya bersemangat.

Hasil penelitian ini sejalan dengan penelitian Ulpi Saharsa dengan berjudul “Efektivitas Penerapan Model Pembelajaran *Problem Based Learning* Berbantuan Video Based Laboratory Terhadap Peningkatan Pemahaman Konsep Fisika” yang menyatakan bahwa Terdapat peningkatan pemahaman fisika antara peserta didik yang diajar dengan menggunakan model *Problem Based Learning* berbantuan Video Based Laboratory dengan yang tidak diajar di kelas VIII SMP.

Penelitian ini sejalan dengan penelitian sebelumnya yang dilakukan oleh Hanifah Rahmadani yang menyatakan bahwa peserta didik yang diajar menggunakan model pembelajaran *problem based learning* hasil belajar lebih meningkat bila

dibandingkan dengan peserta didik yang memperoleh metode ceramah. Meningkatnya pencapaian hasil belajar peserta didik yang menggunakan model pembelajaran *problem based learning* dimungkinkan karena dalam pembelajaran tersebut, peserta didik ikut terlibat aktif dalam proses pembelajaran dan memecahkan masalah yang berkaitan dengan kehidupan, serta bertanggung jawab atas pembelajarannya.

Selanjutnya, hasil penelitian yang didukung oleh Yanti yang berjudul ‘‘Peningkatan Penguasaan Konsep Fisika melalui Permainan Bernuansa Nilai’’ ini menyimpulkan bahwa permainan berdampak positif bagi peserta didik dalam proses belajar mengajar. Hasil penelitian ini juga dapat digunakan untuk membantu guru dalam memilih strategi pembelajaran yang tepat untuk meningkatkan kualitas pembelajaran di Indonesia.

Hasil penelitian ini juga didukung oleh Endang Selfiana yang judul skripsinya ‘‘Pengaruh Model Pembelajaran Problem Based Learning (PBL) terhadap Hasil Belajar peserta didik Pada Mata Pelajaran IPA’’. Diperoleh bahwa hasil belajar kelas eksperimen lebih tinggi daripada kelas kontrol dan setelah dilakukan uji T diperoleh nilai sebesar 0,016 yang lebih kecil dari taraf signifikansi 0,05.

BAB V

PENUTUP

A. Kesimpulan

Adapun kesimpulan yang diperoleh setelah melakukan penelitian ini adalah:

1. Pemahaman konsep fisika peserta didik yang diajar dengan menggunakan model pembelajaran *problem based learning* melalui permainan tradisional di SMP Buk'atun Mubarakah Kota Makassar berada pada kategorisasi sangat tinggi dengan nilai rata-rata 80,00.
2. Pemahaman konsep fisika siswa yang diajar tidak menggunakan model pembelajaran *problem based learning* melalui permainan tradisional (metode ceramah) di SMP Buk'atun Mubaeakah Kota Makassar berada pada kategorisasi tinggi dengan nilai rata-rata 75,00.
3. Terdapat pengaruh penggunaan model pembelajaran *problem based learning* melalui permainan tradisional terhadap penggunaan tingkat pemahaman konsep fisika di SMP Buk'atun Mubaeakah Kota Makassar yaitu selisi nilai rata-rata yang diperoleh kelas eksperimen dan kelas kontrol sebesar 5.

B. Implikasi Penelitian

1. Penggunaan model pembelajaran *problem based learning* melalui permainan tradisional lebih efektif digunakan dalam meningkatkan pemahaman konsep fisika. Disarankan kepada guru khususnya guru fisika dapat menggunakan model dan metode tersebut dalam materi Fisika.
2. Bagi peneliti selanjutnya, hasil penelitian ini dapat dijadikan sebagai bahan perbandingan dan rujukan, khususnya yang ingin melakukan penelitian yang

serupa semoga dalam penelitian selanjutnya, akan lahir satu tulisan yang lebih baik, lengkap dan bermutu.

DAFTAR PUSTAKA

- Amir, M Taufik. *Inovasi Melalui Problem Based Learningb Bagaimana Pendidik Memberdayakan Pemelajar Di Era Pengetahuan*. Jakarta: Kencana Prenada Media Group Cetakan Kedua, 2010.
- Arends, Richard L. *Learning To Teach*. Yogyakarta: Pustaka Pelajar, 2008.
- Asep, Saepul Hamdi dan Baharuddin E. *Metode Penelitian Kuantitatif Aplikasi Dalam Pendidikan*. Yogyakarta: Dupblish, 2015.
- Athirah, Sabaruddin Garancang, Suhardiman. "Efektivitas Fish Bowl Technique Sebagai Sarana Sosial Terhadap Kemampuan Berbahasa Dan Pemahaman Konsep", *Jurnal Pendidikan Fisika*, 6.2 (2018), 102–9 <<http://journal.uin-alauddin.ac.id/indeks.php/PendidikanFisika%0Ap-ISSN>>
- Aththibby, Arif Rahman. *Pengaruh Permainan Dalam Pembelajaran Fisika Terhadap Motivasi Belajar Peserta Didik*. Lampung: Universitas Muhammadiyah Metro, 2015.
- Bloom, B. S. *Taxonomy of Educational Objectives: The Classification of Educational Goals*. New York: McKay, 1956.
- Carlson dan Gingleng. *Play Is the Work of Childhood*. New York: Nashville, Abingdon press, 1961.
- Dariyo, Agoes. *Psikologi Perkembangan*. Bandung: Refika Aditama, 2007.
- Hariyanto, Warsono. *Pembelajaran Aktif*. Jakarta: Remaja Rosdakarya, 2013.
- Hatimah, Ihat, 'Pengertian Pendekatan, Strategi, Metode, Dan Teknik', *Jurnal Pendidikan (Teori Dan Praktik)*, 1, 2013, 1 <http://file.upi.edu/Direktori/FIP/JUR._PEND._LUAR_SEKOLAH/195404021980112001-IHAT_HATIMAH/Pengertian_Pendekatan,_strategi,_metode,_teknik,_taktik_dan.pdf>
- Herman, Tatang. *Pembelajaran Berbasis Masalah Untuk Meningkatkan Kemampuan Penalaran Matematik Siswa SMP*. Bandung: FMIPA Universitas Pendidikan Indonesia, 2007.
- I B Arnyana, Dan Igan Setiawan, IGBN Smarabawa. 'Pengaruh Model Pembelajaran Sains Teknologi Masyarakat Terhadap Pemahaman Konsep Biologi Dan Keterampilan Berpikir Kreatif Siswa SMA IGBN', *E-Journal Program Pascasarjana Universitas Pendidikan Ganesha Program Studi Ipa*, 3, 2013.
- Inggriid Indrayanti, *Efektivitas Permainan Tradisional Pada Pembelajaran IPA Terhadap Karakter Ilmiah Dan Pemahaman Konsep* (Semarang: UNNES, 2017)
- Khaeruddin, Saiddin Ali dan, *Evaluasi Pembelajaran* (Makassar: UNM, 2012)

- Kosasih. *Strategi Belajar Dan Pembelajaran*. Bandung: Yrama Widya, 2014.
- Malik, Umairia, Elizabeth J. Angstmann, and Kate Wilson, 'Learning and Conceptual Change in Thermal Physics Concepts: An Examination by Gender', *International Journal of Innovation in Science and Mathematics Education*, 27.1 (2019), 37–46 <<https://doi.org/10.30722/ijisme.27.01.003>>
- Moeslichatoen. *Metode Mengajar Di Taman Kanak-Kanak*. Jakarta: Rineka Cipta, 2004.
- Muhammad Khalifah. *Metodologi Penelitian Pendidikan*. Yogyakarta: Aynat Publishing, 2015.
- Nata, Abiddin. *Perspektif Islam Tentang Strategi Pembelajaran*. Jakarta: Prenada Media, 2009.
- P.S.U. Dewi, I.W. Sadia, and K. Suma. 'Pengaruh Model Problem Based Learning Terhadap Kemampuan Pemecahan Masalah Fisika Melalui Pengendalian Bakat Numerik Siswa SMP', *Jurnal Pendidikan IPA Indonesia*, 41, 2014
- PT, . nanci riastini, GD. gunantara, md suarjana. 'Penerapan Model Pembelajaran Problem Based Learning Untuk Meningkatkan Kemampuan Pemecahan', *PT, . Nanci Riastini, GD. Gunantara, Dan Md Suarjana*, 3 no.2, 2014.
- Permendiknas Nomor 23 Tahun. *Standar Kompetensi Lulusan Untuk Satuan Pendidikan Dasar Dan Menengah*, Jakarta: Kementerian Pendidikan Nasional, 2006.
- Purwanto. *Statistika Untuk Penelitian*, Yogyakarta: Pustaka Belajar, 2011.
- Putra, A.M.Z., S. Anuwar M.Y., N. Z.A, A.Fahmi R. 'Re-Creation Of Malaysian Traditional Game Namely "Baling Selipar": A Critical Review.', *International Journal of Science, Environment and Technology*, 2(6), 2014.
- Rafiqah, R, F Amin, and M Wayong. 'Pengaruh Learning Cycle Berbasis Metode Konflik Kognitif Untuk Meningkatkan Pemahaman Konsep Fisika', *Jurnal Pendidikan Fisika*, 7.2, (2019). <<http://103.55.216.55/index.php/PendidikanFisika/article/view/9877>>
- Retnawati, Heri. *Analisis Kuantitatif Instrumen Penelit*, Yogyakarta: Parayama Publishing, 2016.
- RI, Departemen Agama, *Terjemahnya, ALQur'an Dan* (Jakarta: Bima Ilmu, 2009)
- Rifa'I, Moh. *Al-Qur'an Dan Terjemahnya*. Semarang: Semarang: CV. Wicaksana, 1999.
- Rusmono. *Strategi Pembelajaran Dengan Problem Based Learning Itu Perlu*. Bogor: Galia Indonesia, 2012.
- Sadiman, Arief S. *Media Pedidikan Pengertian, Pengembangan Dan Pemanfaatannya*.

- Jakarta: Raja Grafindo Persada, 1996.
- Saharsa, Ulfi, Muhammad Qaddafi, and Baharuddin Baharuddin. 'Efektivitas Penerapan Model Pembelajaran Problem Based Learning Berbantuan Video Based Laboratory Terhadap Peningkatan Pemahaman Konsep Fisika', *Jurnal Pendidikan Fisika*, 6.2, 2018. 57–64 <<http://journal.uin-alauddin.ac.id/index.php/PendidikanFisika/article/view/5725>>
- Saleh, Marhamah. 'PROBLEM-BASED LEARNING', XIV.1, 2013
- Selfiana, Endang. *Pengaruh Model Pembelajaran Problem Based Learning (PBL) Terhadap Hasil Belajar Siswa Pada Mata Pelajaran IPA Kelas V Di SD Islam Al-Azhar 34 Makassar*. Makassar: fakultas tarbiyah dan keguruan uin alauddin makassar, 2018.
- Septian, Ari, Deby Agustina, and Destysa Maghfirah. 'Model Pembelajaran Kooperatif Tipe Student Teams Achievement Division (STAD) Untuk Meningkatkan Pemahaman Konsep Matematika', 2.2, 2020.
- Subana. *Statistik Pendidikan*. Bandung: Pustaka Setia, 2000.
- Sudjana. *Metode Statistik*. Bandung: Tarsito, 2005.
- Sugiyono. *Metode Penelitian Kuantitatif, Kualitatif Dan R&D*. Bandung: Alfabeta, 2015.
- Suprijono, Agus, *Cooperative Learning Edisi Revisi*. Yogyakarta: Pustaka Belajar, 2015.
- Suwardi. *Manajemen Pembelajaran*. Surabaya: PT Temprina Media Grafika, 2007.
- Suyadi. *Strategi Pembelajaran Pendidikan Karakter*. Bandung: ROSDA, 2013.
- Thoha, Chabib. *Teknik Evaluasi Pendidikan*. Jakarta: Rajawali Press, 2003.
- Trianto. *Model Pembelajaran Terpadu*. Surabaya: PT. Bumi Aksara, 2011.
- Usman, Basyirudin. *Metodologi Pembelajaran Agama Islam*. Jakarta: Ciputat Press, 2002.
- Wulandari, Bekti. 'Pengaruh Problem-Based Learning Terhadap Hasil Belajar Ditinjau Dari Motivasi Belajar Plc Di Smk'. *Jurnal Pendidikan Vokasi*, 3 no.2, 2014.
- Yanti. *Peningkatan Penguasaan Konsep Fisika Siswa Melalui Permainan Bernuansa Nilai*. Jakarta: Fakultas Tarbiyah dan Keguruan UIN Syarif Hidayatullah Jakarta, 2009.
- Yasa, I Made Ari Mertha. 'Pengaruh Model Pembelajaran Cooperative Guided Inquiry Labs Dan Individual Guided Inquiry Labs Terhadap Pemahaman Konsep Dan Keterampilan Berpikir Kritis Fisika Siswa Ditinjau Dari Gaya Kognitif'. *JURNAL IPA Undiksha*, 2012.

Zulkifli. *Psikologi Perkembangan*. Bandung: Refika Aditama, 2007.

Zuriah, Nurul. *Metodologi Penelitian Sosial Dan Pendidikan*. Jakarta: PT Bumi Aksara, 2009.

غلامحسین ڈانای، امیر دانا، معصومہ شجاعی، پوزہ مخداری،
Md Wasim Aktar, M. Paramasivam, M. Ganguly, S. Purkait, and others, 'No 主観的健康感を中心とした在宅高齢者における健康関連指標に関する共分散構造分析Title',
Biomass Chem Eng, 3.2 (2018),
<http://journal.stainkudus.ac.id/index.php/equilibrium/article/view/1268/1127%0Ahttp://publicacoes.cardiol.br/portal/ijcs/portugues/2018/v3103/pdf/3103009.pdf%0Ahttp://www.scielo.org.co/scielo.php?script=sci_arttext&pid=S0121-75772018000200067&lng=en&tlng=>>

LAMPIRAN A
DATA HASIL PENELITIAN

- 1. NILAI AWAL PESERA DIDIK EKSPERIMEN
(NILAI ULANGAN HARIAN)**
- 2. NILAI AWAL PESERA DIDIK KONTROL
(NILAI ULANGAN HARIAN)**
- 3. DATA PENELITIAN KELAS EKSPERIMEN**
- 4. DATA PENELITIAN KELAS KONTROL**

1. Nilai Awal Peserta Didik Eksperimen(Nilai Ulangan Harian)

No.	Nama Peserta Didik	Nilai
1	A. Femy Nalsya	63
2	Adzkiyah Hovita	65
3	Ainun Qolbi R.	55
4	Ainun Zakiyyah	80
5	Alifka Ahsan	67
6	Annisa Biank	55
7	Aqila Shafia	85
8	Asqa Afiqa U.	75
9	Chyndie Aulia	67
10	Dita Al-Humairah	75
11	Hafizhoh Arsyi	83
12	Dzalabila Az-Zahra	73
13	Haswa Rachman	67
14	Namira Megananda	87
15	Nayla Az Kiyah	85
16	Nur Rahmania	50
17	Rafiqa Zahra	67
18	Syathra Afdaliyah	53
19	Taqlya Tunnisa	75
20	Wafia Azizah Arfah	90
21	Wafia Azizah Bima B.	55
22	Zakiyah Mufliah	77

2. Nilai Awal Peserta Didik Kontrol(Nilai Ulangan Harian)

No.	Nama Peserta Didik	Nilai
1	A. Nurul Iffah Qiranah	83
2	Afifah Qonitah	50
3	Anisah Nur Aulia	55
4	Arvitul Maryamah	67
5	Dhea Amanda Putri	70
6	Fathiyah Nur Afifah	53
7	Ifa Syahla	70
8	Imro Atu Syifa	65
9	Meylani Putri	53
10	Nabila Nur Aisyah	73
11	Nur Fitri	65
12	Natasya	87
13	Nayla Az-Zahra	75
14	Nur Asyifa Maulina	73
15	Qisthy Asdhawatul	75
16	Zakiyah Najmanur	83
17	St. Fazilatunnisa	85
18	Qonitah Muthiah	75
19	Dzikratul Aliyah	65
20	Nur Asyiah	70
21	Rosmaladewi	77
22	Regita Ainin Cahyani	90

3. Data Penelitian Kelas Eksperimen Kelas VIII B1

No.	Nama Peserta Didik	Nilai
1	A. Femy Nalsya	75
2	Adzkiyah Hovita	75
3	Ainun Qolbi R.	70
4	Ainun Zakiyyah	80
5	Alifka Ahsan	75
6	Annisa Biank	70
7	Aqila Shafia	90
8	Asqa Afiqa U.	80
9	Chyndie Aulia	80
10	Dita Al-Humairah	85
11	Hafizhoh Arsyi	90
12	Dzalabila Az-Zahra	80
13	Haswa Rachman	85
14	Namira Megananda	90
15	Nayla Az Kiyah	80
16	Nur Rahmania	70
17	Rafiqa Zahra	85
18	Syathra Afdaliyah	75
19	Taqlya Tunnisa	85
20	Wafia Azizah Arfah	95
21	Wafia Azizah Bima B.	65
22	Zakiyah Muflihah	80

4. Data Penelitian Kelas Kontrol Kelas VIII B2

No.	Nama Peserta Didik	Nilai
1	A. Nurul Iffah Qirarah	80
2	Afifah Qonitah	55
3	Anisah Nur Aulia	70
4	Arvitul Maryamah	75
5	Dhea Amanda Putri	75
6	Fathiyah Nur Afifah	60
7	Ifa Syahla	75
8	Imro Atu Syifa	70
9	Meylani Putri	60
10	Nabila Nur Aisyah	75
11	Nur Fitri	70
12	Natasya	90
13	Nayla Az-Zahra	80
14	Nur Asyifa Maulina	70
15	Qisthy Asdhawatul	80
16	Zakiyah Najmanur	85
17	St. Fazilatunnisa	85
18	Qonitah Muthiah	80
19	Dzikratul Aliyah	75
20	Nur Asyiah	75
21	Rosmaladewi	80
22	Regita Ainin Cahyani	85

LAMPIRAN B
INSTRUMEN PENELITIAN

- 1. RENCANA PELAKSANAAN PEMBELAJARAN**
- 2. LEMBAR OBSERVASI**
- 3. SOAL TES PEMAHAMAN KONSEP**
- 4. LEMBAR KERJA PESERTA DIDIK**

RENCANA PELAKSANAAN PEMBELAJARAN (RPP)

KELAS EKSPERIMEN

Satuan Pendidikan : SMP Buq'atun Mubarakah Kota Maakassar

Mata Pelajaran : IPA

Kelas/Semester : VIII / Genap

Materi pokok : Gaya

Alokasi Waktu : 8 x 45 Menit

Kompetensi Dasar : Mengidentifikasi jenis-jenis gaya, penjumlahan gaya, dan pengaruhnya pada suatu benda yang dikenai gaya.

Indicator : 1. Melukiskan penjumlahan gaya dan selisi gaya-gaya segaris baik yang searah maupun berlawanan

2. membedakan besar gaya gesekan pada berbagai permukaan benda yang licin, agak kasar, dan kasar.

3. menunjukkan beberapa contoh adanya gaya gesekan yang menguntungkan dan gaya gesekan yang merugikan

4. membandingkan berat dan massa suatu benda.

Tujuan pembelajaran:

Setelah pembelajaran diharapkan peserta didik dapat:

1. Menjelaskan pengertian gaya
2. Menjelaskan pengertian gaya gesekan
3. Memahami perbedaan massa dan berat benda
4. Mengklarifikasi jenis-jenis gaya.
5. Mengidentifikasi gaya-gaya yang bekerja pada suatu benda
6. Memahami pengaruh gaya terhadap suatu benda
7. Menggambar diagram gaya
8. Menghitung besar resultan gaya yang bekerja pada suatu benda
9. Menghitung besar gaya gesekan pada berbagai permukaan
10. Menghitung berat benda
11. Memberikan contoh gaya gesekan yang menguntungkan dan merugikan dalam kehidupan sehari-hari
12. Memanfaatkan konsep gaya untuk menyelesaikan dalam kehidupan sehari-hari

Pokok Bahasan : Gaya

Model Pembelajaran : Problem Based Learning

Metode Pembelajaran : permainan Tradisional

Sumber Hasil Belajar

1. Buku fisika SMP Kelas VIII
2. Media Pembelajaran
 - Permainan ketapel : ketapel
 - Permainan tarik tambang : tali tambang
 - Permainan Kelereng : kelereng
 - Permainan pasar-pasaran : timbangan, buah-buahan, pasir

Kegiatan Pembelajaran

(Pertemuan pertama 2x45 menit)

No.	Tahap	Kegiatan Guru	Kegiatan peserta didik	Alokasi waktu
1.	Orientasi masalah	<ol style="list-style-type: none">1. Guru mengucapkan salam2. Guru meminta salah seorang peserta didik untuk memimpin doa sebelum belajar3. Guru menjelaskan tujuan pembelajaran dan materi yang akan peserta didik pembelajaran.	<ol style="list-style-type: none">1. Semua peserta didik menjawab salam2. Salah seorang peserta didik memimpin doa sebelum belajar.3. Semua peserta didik memperhatikan	15 menit

		4. Memberi motivasi dan Memberi beberapa masalah: “pernahkah kalian bermain ketapel? Gaya apa yang digunakan pada permainan ketapel?”	4. Menanggapi permasalahan tersebut dengan mengajukan pertanyaan dan dan tanggapan	
2.	Pengorganisasian peserta didik	1. Membagi peserta didik dalam kelompok dan membagikan masing-masing kelompok sebuah LKPD permainan ketapel sebagai panduan siswa dalam pembelajaran sambil bermain 2. Guru mengajak semua siswa ke lapangan sekolah	1. Peserta didik bergabung dengan kelompoknya dan masing-masing kelompok menerima lembar kerja. 2. Semua peserta didik menuju lapangan sekolah	10 menit
3.	Pembimbing dan invetigasi peserta didik	1. Guru menjelaskan LKPD dan mencontohkan cara bermain ketapel sesuai dengan LKPD 2. Meminta semua kelompok memperagakan permainan ketapel sesuai dengan LKPD	1. Semua peserta didik memperhatikan 2. Semua kelompok memperagakan permainan ketapel sesuai dengan LKPD.	25 menit

		<ol style="list-style-type: none"> 3. Mengakhiri permainan dan mengajak semua peserta didik kembali ke ruang kelas. 4. Meminta semua kelompok berdiskusi untuk menjawab pertanyaan-pertanyaan yang ada pada LKPD 	<ol style="list-style-type: none"> 3. Semua kelompok mengakhiri permainan dan kembali ke ruangan kelas. 4. Semua kelompok berdiskusi dengan teman kelompoknya menjawab pertanyaan yang ada pada LKPD 	
4.	Penyajian hasil diskusi dan presentasi	<ol style="list-style-type: none"> 1. Meminta perwakilan setiap kelompok untuk mempresentasikan hasil jawaban-jawaban yang ada pada LKPD 2. Guru menjadi fasilitator jalanya diskusi. 3. Guru memberikan review untuk komentar umum atas pelaksanaan diskusi dan presentasi. 	<ol style="list-style-type: none"> 1. Mengkodisikan diri dengan kelompok dan menyiapkan kegiatan presentasi. 2. Perwakilan setiap kelompok mempresentasikan hasil diskusi kelompoknya dan peserta didik melakukan diskusikelas dengan memberikan pertanyaan dan tanggapan. 3. Memperhatikan penjelasan guru 	30 menit

		4. Mengakhiri pembelajaran dan meminta peserta didik mengumpulkan LKPD.	4. Mengumpulkan LKPD	
5.	Analisis dan evaluasi proses mengatasi masalah	<ol style="list-style-type: none"> 1. Guru melaksanakan klarifikasi atas beberapa miskonsepsi selama kegiatan. 2. Guru mengajak peserta didik untuk membuat kesimpulan. 3. Menutup pembelajaran dengan mengucapkan hamdalah dan salam 	<ol style="list-style-type: none"> 1. Peserta didik memperhatikan penjelasan guru. 2. Peserta didik membuat kesimpulan dari kegiatan yang telah dilakukan. 3. Semua peserta didik mengucapkan hamdalah. 	10 menit

(Pertemuan kedua 2x45 menit)

No.	Tahap	Kegiatan Guru	Kegiatan peserta didik	Alokasi waktu
1.	Orientasi masalah	<ol style="list-style-type: none"> 1. Guru mengucapkan salam 2. Guru meminta salah seorang peserta didik untuk memimpin doa sebelum belajar 	<ol style="list-style-type: none"> 1. Semua peserta didik menjawab salam 2. Salah seorang peserta didik memimpin doa sebelum belajar. 	15 menit

		<p>3. Guru menjelaskan tujuan pembelajaran dan materi yang akan peserta didik pembelajaran.</p> <p>4. Memberi beberapa masalah: pernahkah kalian bermain tarik tambang? Ketika bermain tarik tambang, siapa yang biasanya berhasil memenangkan permainan tersebut? Mengapa demikian? Dan ketika bermain tarik tambang kearah mana tali tambang bergerak?”</p>	<p>3. Semua peserta didik memperhatikan</p> <p>4. Menanggapi permasalahan tersebut dengan mengajukan pertanyaan dan dan tanggapan</p>	
2.	Pengorganisasian peserta didik	<p>3. Membagi peserta didik dalam kelompok dan membagikan masing-masing kelompok sebuah LKPD permainan tarik tambang sebagai panduan siswa dalam pembelajaran sambil bermain</p>	<p>3. Peserta didik bergabung dengan kelompoknya dan masing-masing kelompok menerima LKPD permainan tarik tambang.</p> <p>4. Semua peserta didik menuju lapangan sekolah</p>	10 menit

		4. Guru mengajak semua siswa ke lapangan sekolah		
3.	Pembimbing dan invetigasi peserta didik	<ol style="list-style-type: none"> 1. Guru menjelaskan LKPD dan mencontohkan cara bermain tarik tambang sesuai dengan LKPD 2. Meminta semua kelompok memperagakan permainan tarik tambang sesuai dengan LKPD 3. Mengakhiri permainan dan mengajak semua peserta didik kembali ke ruang kelas untuk merapikan jawabannya. 4. Meminta semua kelompok berdiskusi untuk menjawab pertanyaan-pertanyaan yang ada pada LKPD 	<ol style="list-style-type: none"> 1. Semua peserta didik memperhatikan 2. Semua kelompok memperagakan permainan tarik tambang sesuai dengan LKPD. 3. Semua kelompok mengakhiri permainan dan kembali ke ruangan kelas. 4. Semua kelompok berdiskusi menjawab pertanyaan yang ada pada LKPD 	25 menit
4.	Penyajian hasil diskusi dan presentasi	1. Meminta perwakilan setiap kelompok untuk	1. Mengkodisikan diri dengan kelompok dan menyiapkan kegiatan presentasi.	30 menit

		<p>mempresentasikan jawaban-jawaban yang ada pada LKPD</p> <ol style="list-style-type: none"> 2. Guru menjadi fasilitator jalanya diskusi. 3. Guru memberikan review untuk komentar umum atas pelaksanaan diskusi dan presentasi. 4. Mengakhiri pembelajaran dan meminta peserta didik mengumpulkan LKPD. 	<ol style="list-style-type: none"> 2. Perwakilan setiap kelompok mempresentasikan hasil diskusi kelompoknya dan peserta didik melakukan diskusikelas dengan memberikan pertanyaan dan tanggapan. 3. Menjelaskan penjelasan guru 4. Mengumpulkan LKPD 	
5.	Analisis dan evaluasi proses mengatasi masalah	<ol style="list-style-type: none"> 1. Guru melaksanakan klarifikasi atas beberapa miskonsepsi selama kegiatan. 2. Guru mengajak peserta didik untuk membuat kesimpulan. 3. Menutup pembelajaran dengan mengucapkan hamdalah dan salam 	<ol style="list-style-type: none"> 1. Peserta didik memperhatikan penjelasan guru. 2. Peserta didik membuat kesimpulan dari kegiatan yang telah dilakukan. 3. Semua peserta didik mengucapkan hamdalah. 	10 menit

(Pertemuan ketiga 2x45 menit)

No.	Tahap	Kegiatan Guru	Kegiatan peserta didik	Alokasi waktu
1.	Orientasi masalah	<ol style="list-style-type: none">1. Guru mengucapkan salam2. Guru meminta salah seorang siswa untuk memimpin doa sebelum belajar3. Guru menjelaskan tujuan pembelajaran dan materi yang akan siswa-siswa pembelajaran.4. Memberi beberapa masalah: Pernahkah kalian terpeleset? Mengapa? Mengapa kelereng lama-kelamaan akan berhenti?	<ol style="list-style-type: none">1. Semua peserta didik menjawab salam2. Salah seorang peserta didik memimpin doa sebelum belajar.3. Semua peserta didik memperhatikan4. Menanggapi permasalahan tersebut dengan mengajukan pertanyaan dan dan tanggapan	15 menit
2.	Pengorganisasian peserta didik	<ol style="list-style-type: none">1. Membagi peserta didik dalam kelompok dan membagikan masing-masing kelompok sebuah LKPD permainan kelereng sebagai	<ol style="list-style-type: none">1. Peserta didik bergabung dengan teman kelompoknya dan masing-masing kelompok menerima lembar kerja.	10 menit

		<p>panduan siswa dalam pembelajaran sambil bermain</p> <p>2. Guru mengajak semua siswa ke lapangan sekolah</p>	<p>2. Semua peserta didik menuju lapangan sekolah</p>	
3.	Pembimbing dan invetigasi peserta didik	<p>1. Guru menjelaskan LKPD dan mencontohkan cara bermain kelereng sesuai dengan LKPD</p> <p>2. Meminta semua kelompok memperagakan permainan kelereng sesuai dengan LKPD</p> <p>3. Mengakhiri permainan dan mengajak semua peserta didik kembali ke ruang kelas untuk merapikan jawabannya.</p> <p>4. Meminta semua kelompok berdiskusi untuk menjawab pertanyaan-pertanyaan yang ada pada LKPD</p>	<p>1. Semua peserta didik memperhatikan</p> <p>2. Semua kelompok memperagakan permainan kelereng sesuai dengan LKPD.</p> <p>3. Semua kelompok mengakhiri permainan dan kembali ke ruangan kelas</p> <p>4. Semua kelompok berdiskusi menjawab pertanyaan yang ada pada LKPD</p>	25 menit

4.	Penyajian hasil diskusi dan presentasi	<ol style="list-style-type: none"> 1. Meminta perwakilan setiap kelompok untuk mempresentasikan jawaban-jawaban yang ada pada LKPD 2. Guru menjadi fasilitator jalanya diskusi. 3. Guru memberikan review untuk komentar umum atas pelaksanaan diskusi dan presentasi. 4. Mengakhiri pembelajaran dan meminta peserta didik mengumpulkan LKPD. 	<ol style="list-style-type: none"> 1. Mengkodisikan diri dengan kelompok dan menyiapkan kegiatan presentasi. 2. Perwakilan setiap kelompok mempresentasikan hasil diskusi kelompoknya dan peserta didik melakukan diskusikelas dengan memberikan pertanyaan dan tanggapan. 3. Menjelaskan penjelasan guru 4. Mengumpulkan LKPD 	30 menit
5.	Analisis dan evaluasi proses mengatasi masalah	<ol style="list-style-type: none"> 1. Guru melaksanakan klarifikasi atas beberapa miskonsepsi selama kegiatan. 2. Guru mengajak peserta didik untuk membuat kesimpulan. 	<ol style="list-style-type: none"> 1. Peserta didik memperhatikan penjelasan guru. 2. Peserta didik membuat kesimpulan dari kegiatan yang telah dilakukan. 	10 menit

		3. Menutup pembelajaran dengan mengucapkan hamdalah dan salam	3. Semua peserta didik mengucapkan hamdalah.	
--	--	---	--	--

(Pertemuan keempat 2x45 menit)

No.	Tahap	Kegiatan Guru	Kegiatan peserta didik	Alokasi waktu
1.	Orientasi masalah	1. Guru mengucapkan salam 2. Guru meminta salah seorang peserta didik untuk memimpin doa sebelum belajar 3. Guru menjelaskan tujuan pembelajaran dan materi yang akan peserta didik pembelajaran. 4. Memberi beberapa masalah: Pernahkah kamu melihat tulisan netto 1 kg pada bungkus gula pasir?	1. Semua peserta didik menjawab salam 2. Salah seorang peserta didik memimpin doa sebelum belajar. 3. Semua peserta didik memperhatikan 4. Menanggapi permasalahan tersebut dengan mengajukan pertanyaan dan dan tanggapan	15 menit

		Masih ingat kah kamu satuan internasiaonal kg digunakan untuk besaran apa?		
2.	Pengorganisasian peserta didik	<ol style="list-style-type: none"> 1. Membagi peserta didik dalam kelompok dan membagikan masing-masing kelompok sebuah LKPD permainan pasar tradisional sebagai panduan siswa dalam pembelajaran sambil bermain 2. Guru mengajak semua siswa ke lapangan sekolah 	<ol style="list-style-type: none"> 1. Peserta didik bergabung dengan teman kelompoknya dan masing-masing kelompok menerima lembar kerja. 2. Semua peserta didik menuju lapangan sekolah 	10 menit
3.	Pembimbing dan invetigasi peserta didik	<ol style="list-style-type: none"> 1. Guru menjelaskan LKPD dan mencontohkan cara bermain pasar tradisional sesuai dengan LKPD 2. Meminta semua kelompok memperagakan permainan pasar tradisional sesuai dengan LKPD 3. Mengakhiri permainan dan mengajak semua peserta didik 	<ol style="list-style-type: none"> 1. Semua peserta didik memperhatikan 2. Semua kelompok memperagakan permainan pasar tradisional sesuai dengan LKPD. 	25 menit

		<p>kembali ke ruang kelas untuk merapikan jawabannya.</p> <p>4. Meminta semua kelompok berdiskusi untuk menjawab pertanyaan-pertanyaan yang ada pada LKPD</p>	<p>3. Semua kelompok mengakhiri permainan dan kembali ke ruangan kelas</p> <p>4. Semua kelompok berdiskusi menjawab pertanyaan yang ada pada LKPD</p>	
4.	Penyajian hasil diskusi dan presentasi	<p>1. Meminta perwakilan setiap kelompok untuk mempresentasikan jawaban-jawaban yang ada pada LKPD</p> <p>2. Guru menjadi fasilitator jalanya diskusi.</p> <p>3. Guru memberikan review untuk komentar umum atas pelaksanaan diskusi dan presentasi.</p>	<p>1. Mengkodisikan diri dengan kelompok dan menyiapkan kegiatan presentasi.</p> <p>2. Perwakilan setiap kelompok mempresentasikan hasil diskusi kelompoknya dan peserta didik melakukan diskusikelas dengan memberikan pertanyaan dan tanggapan.</p> <p>3. Menjelaskan penjelasan guru</p> <p>4. Mengumpulkan LKPD</p>	30 menit

		4. Mengakhiri pembelajaran dan meminta peserta didik mengumpulkan LKPD.		
5.	Analisis dan evaluasi proses mengatasi masalah	5. Guru melaksanakan klarifikasi atas beberapa miskonsepsi selama kegiatan. 6. Guru mengajak peserta didik untuk membuat kesimpulan. 7. Menutup pembelajaran dengan mengucapkan hamdalah dan salam	8. Peserta didik memperhatikan penjelasan guru. 9. Peserta didik membuat kesimpulan dari kegiatan yang telah dilakukan. 10. Semua peserta didik mengucapkan hamdalah.	10 menit

Teknik Penilaian

Aspek	Teknik	Bentuk Instrumen
Kognitif	Tes	Tes pilihan ganda

Makassar, Juni

2021

Mengetahui

Guru Mata Pelajaran

Mahasiswa

Peneliti

Andi Yurisa Prasiska Wulandari., S.Pd.

Ayu Wardani

Kepala Sekolah

Drs. Mashuri., M.Pd.

LEMBAR OBSERVASI

PENGAMATAN AKTIVITAS GURU DALAM MODEL PROBLEM BASED LEARNING MELALUI PERMAIAN TRADISIONAL

Hari / Tanggal :
Materi : Gaya (Gaya tarik dan Gaya pegas)
Kelas / Semester : VIII/II
Jenis permainan : Ketapel

A. Petunjuk penilaian

Lembar ini diisi oleh observer pada saat proses pembelajaran. Berilah tanda ceklis (√) untuk menilai setiap komponen pada kolom penilaian sesuai dengan kriteria berikut ini:

- 1 = tidak baik
- 2 = kurang baik
- 3 = baik
- 4 = sangat baik

B. Tabel Penilaian

Tahap pembelajaran	Aspek kegiatan guru	Skala Pengamatan			
		1	2	3	4
Orientasi masalah	Kemampuan guru membuka kegiatan pembelajaran				
	Kemampuan menyampaikan tujuan dan langkah-langkah pembelajaran				
	Memotivasi peserta didik untuk terlibat secara aktif dalam pembelajaran				
	Kemampuan guru memunculkan masalah				
	Kemampuan guru melakukan Tanya jawab dengan peserta didik				
Pengorganisasian peserta didik	Membagi peserta didik dalam kelompok heterogen				
	Guru membagikan LKPD				
	Kemampuan guru membimbing peserta didik ke lapangan untuk bermain				

Pembimbing dan invetigasi peserta didik	Kemampuan guru menjelaskan LKPD dan mencontohkan cara bermain ketapel sesuai dengan LKPD				
	Kemampuan guru membimbing peserta didik mempragakan permainan ketapel sesuai dengan LKPD				
	Membimbing peserta didik kembali ke ruang kelas.				
	Membimbing peserta didik berdiskusi untuk menjawab pertanyaan-pertanyaan yang ada pada LKPD				
Penyajian hasil diskusi dan presentasi	Kemampuan guru mendorong peserta didik menyajikan hasil diskusi dan mempresentasikannya di depan kelas.				
	Kemampuan guru menjadi fasilitator jalanya diskusi				
	Kemampuan guru memberikan review untuk komentar umum atas pelaksanaan diskusi dan presentasi.				
	Meminta peserta didik mengumpulkan LKPD				
Analisis dan evaluasi proses mengatasi masalah	Memberikan klarifikasi atas beberapa miskonsepsi selama kegiatan				
	Secara klasikal meminta peserta didik untuk memberikan kesimpulan terhadap kegiatan pembelajaran yang dilakukan				
	Kemampuan menutup pembelajaran.				

Juni 2021

Makassar,

Observer

(.....)

LEMBAR OBSERVASI

PENGAMATAN AKTIVITAS PESERTA DIDIK DALAM MODEL PROBLEM BASED LEARNING MELALUI PERMAIAN TRADISIONAL

Hari / Tanggal : _____

Materi : Gaya (Gaya tarik dan pegas)

Kelas / Semester : VIII/II

Jenis permainan : Ketapel

Lembar ini diisi oleh pengamat pada saat proses pembelajaran. Berilah tanda ceklis (√) untuk menilai setiap komponen pada kolom penilaian sesuai dengan kriteria berikut ini:

1 = tidak baik

2 = kurang baik

3 = baik

4 = sangat baik

Tahap Pembelajaran	Aspek Kegiatan Peserta Didik	Skala Pengamatan			
		1	2	3	4
Orientasi masalah	Peserta didik memberikan salam serta mengkondisikan kelas.				
	Peserta didik melakukan doa sebelum pembelajaran.				
	Peserta didik memperhatikan penjelasan guru				
	Peserta didik menanggapi permasalahan tersebut dengan mengajukan pertanyaan dan tanggapan				
Pengorganisasian peserta didik	Peserta didik bergabung dengan teman kelompoknya dan menerima LKPD				
	Peserta didik ke lapangan untuk bermain				
	Peserta didik memperhatikan penjelasan guru				

Pembimbing dan invetigasi peserta didik	Peserta didik memperagakan permainan ketapel sesuai dengan LKPD.				
	Peserta didik mengakhiri permainan dan kembali ke ruangan kelas				
	Peserta didik berdiskusi dengan teman kelompoknya menjawab pertanyaan yang ada pada LKPD				
Penyajian hasil diskusi dan presentasi	Peserta didik menyiapkan kegiatan presentasi.				
	Peserta didik mempresentasikan hasil kerja kelompok dan peserta didik melakukan diskusi kelas dengan memberikan pertanyaan dan tanggapan.				
	Peserta didik memperhatikan penjelasan guru				
	peserta didik mengumpulkan LKPD				
Analisis dan evaluasi proses mengatasi masalah	Peserta didik memperhatikan penjelasan guru.				
	Secara klasikal peserta didik untuk memberikan kesimpulan terhadap kegiatan pembelajaran yang dilakukan				
	Semua peserta didik mengucapkan hamdalah.				

Juni 2021

Makassar,

Pengamat

(.....)

LEMBAR OBSERVASI

PENGAMATAN AKTIVITAS PESERTA DIDIK DALAM MODEL PROBLEM BASED LEARNING MELALUI PERMAIAN TRADISIONAL

Hari / Tanggal :
 Materi : Gaya (Gaya Tarik, Gaya Gesek dan Resultan Gaya)
 Kelas / Semester : VIII/II
 Jenis permainan : Tarik Tambang

Lembar ini diisi oleh pengamat pada saat proses pembelajaran. Berilah tanda ceklis (√) untuk menilai setiap komponen pada kolom penilaian sesuai dengan kriteria berikut ini:

- 1 = tidak baik
- 2 = kurang baik
- 3 = baik
- 4 = sangat baik

Tahap Pembelajaran	Aspek Kegiatan Peserta Didik	Skala Pengamatan			
		1	2	3	4
Orientasi masalah	Peserta didik memberikan salam serta mengkondisikan kelas.				
	Peserta didik melakukan doa sebelum pembelajaran.				
	Peserta didik memperhatikan penjelasan guru				
	Peserta didik menanggapi permasalahan tersebut dengan mengajukan pertanyaan dan tanggapan				
Pengorganisasian peserta didik	Peserta didik bergabung dengan teman kelompoknya dan menerima LKPD				
	Peserta didik ke lapangan untuk bermain				
	Peserta didik memperhatikan penjelasan guru				

Pembimbing dan invetigasi peserta didik	Peserta didik memperagakan permainan tarik tambang sesuai dengan LKPD.				
	Peserta didik mengakhiri permainan dan kembali ke ruangan kelas				
	Peserta didik berdiskusi dengan teman kelompoknya menjawab pertanyaan yang ada pada LKPD				
Penyajian hasil diskusi dan presentasi	Peserta didik menyiapkan kegiatan presentasi.				
	Peserta didik mempresentasikan hasil kerja kelompok dan peserta didik melakukan diskusi kelas dengan memberikan pertanyaan dan tanggapan.				
	Peserta didik memperhatikan penjelasan guru				
	peserta didik mengumpulkan LKPD				
Analisis dan evaluasi proses mengatasi masalah	Peserta didik memperhatikan penjelasan guru.				
	Secara klasikal peserta didik untuk memberikan kesimpulan terhadap kegiatan pembelajaran yang dilakukan				
	Semua peserta didik mengucapkan hamdalah.				

Juni 2021

Makassar,

Pengamat

(.....)

LEMBAR OBSERVASI

PENGAMATAN AKTIVITAS PESERTA DIDIK DALAM MODEL PROBLEM BASED LEARNING MELALUI PERMAIAN TRADISIONAL

Hari / Tanggal :

Materi : Gaya (Gaya dorong dan gaya gesek)

Kelas / Semester : VIII/II

Jenis permainan : Kelereng

Lembar ini diisi oleh pengamat pada saat proses pembelajaran. Berilah tanda ceklis (√) untuk menilai setiap komponen pada kolom penilaian sesuai dengan kriteria berikut ini:

1 = tidak baik

2 = kurang baik

3 = baik

4 = sangat baik

Tahap Pembelajaran	Aspek Kegiatan Peserta Didik	Skala Pengamatan			
		1	2	3	4
Orientasi masalah	Peserta didik memberikan salam serta mengkondisikan kelas.				
	Peserta didik melakukan doa sebelum pembelajaran.				
	Peserta didik memperhatikan penjelasan guru				
	Peserta didik menanggapi permasalahan tersebut dengan mengajukan pertanyaan dan tanggapan				
Pengorganisasian peserta didik	Peserta didik bergabung dengan teman kelompoknya dan menerima LKPD				
	Peserta didik ke lapangan untuk bermain				
	Peserta didik memperhatikan penjelasan guru				

Pembimbing dan invetigasi peserta didik	Peserta didik memperagakan permainan kelereng sesuai dengan LKPD.				
	Peserta didik mengakhiri permainan dan kembali ke ruangan kelas				
	Peserta didik berdiskusi dengan teman kelompoknya menjawab pertanyaan yang ada pada LKPD				
Penyajian hasil diskusi dan presentasi	Peserta didik menyiapkan kegiatan presentasi.				
	Peserta didik mempresentasikan hasil kerja kelompok dan peserta didik melakukan diskusi kelas dengan memberikan pertanyaan dan tanggapan.				
	Peserta didik memperhatikan penjelasan guru				
	peserta didik mengumpulkan LKPD				
Analisis dan evaluasi proses mengatasi masalah	Peserta didik memperhatikan penjelasan guru.				
	Secara klasikal peserta didik untuk memberikan kesimpulan terhadap kegiatan pembelajaran yang dilakukan				
	Semua peserta didik mengucapkan hamdalah.				

Juni 2021

Makassar,

Pengamat

(.....)

LEMBAR OBSERVASI

PENGAMATAN AKTIVITAS PESERTA DIDIK DALAM MODEL PROBLEM BASED LEARNING MELALUI PERMAIAN TRADISIONAL

Hari / Tanggal :

Materi : Gaya (Massa dan Berat)

Kelas / Semester : VIII/II

Jenis permainan : Pasar Tradisional

Lembar ini diisi oleh pengamat pada saat proses pembelajaran. Berilah tanda ceklis (√) untuk menilai setiap komponen pada kolom penilaian sesuai dengan kriteria berikut ini:

1 = tidak baik

2 = kurang baik

3 = baik

4 = sangat baik

Tahap Pembelajaran	Aspek Kegiatan Peserta Didik	Skala Pengamatan			
		1	2	3	4
Orientasi masalah	Peserta didik memberikan salam serta mengkondisikan kelas.				
	Peserta didik melakukan doa sebelum pembelajaran.				
	Peserta didik memperhatikan penjelasan guru				
	Peserta didik menanggapi permasalahan tersebut dengan mengajukan pertanyaan dan tanggapan				
Pengorganisasian peserta didik	Peserta didik bergabung dengan teman kelompoknya dan menerima LKPD				
	Peserta didik ke lapangan untuk bermain				
	Peserta didik memperhatikan penjelasan guru				

Pembimbing dan invetigasi peserta didik	Peserta didik memperagakan permainan pasar tradisional sesuai dengan LKPD.				
	Peserta didik mengakhiri permainan dan kembali ke ruangan kelas				
	Peserta didik berdiskusi dengan teman kelompoknya menjawab pertanyaan yang ada pada LKPD				
Penyajian hasil diskusi dan presentasi	Peserta didik menyiapkan kegiatan presentasi.				
	Peserta didik mempresentasikan hasil kerja kelompok dan peserta didik melakukan diskusi kelas dengan memberikan pertanyaan dan tanggapan.				
	Peserta didik memperhatikan penjelasan guru				
	peserta didik mengumpulkan LKPD				
Analisis dan evaluasi proses mengatasi masalah	Peserta didik memperhatikan penjelasan guru.				
	Secara klasikal peserta didik untuk memberikan kesimpulan terhadap kegiatan pembelajaran yang dilakukan				
	Semua peserta didik mengucapkan hamdalah.				

Makassar, Juni 2021

Pengamat

(.....)

LEMBAR KERJA PESERTA DIDIK

PERMAINAN KETAPEL

KELOMPOK :

NAMA ANGGOTA : 1.....

2.....

3.....

4.....

5.....

❖ **Alat dan Bahan**

- Ketapel
- Batu berbagai ukuran (kecil, sedang, dan besar)

❖ **Aturan Permainan**

1. Letakkan batu pada karet ketapel
2. Genggam erat-erat
3. Tarik karet ketapel dan arahkan pada sasaran
4. Lepaskan
5. Ulangi langkah 1 sampai 4 dengan mengganti ukuran batu (kecil, sedang dan besar) dan mengubah besar tarikan (gaya) yang diberikan pada karet ketapel.
6. Pemenang adalah orang yang lebih dahulu mampu menggerakkan batu untuk mengenai sasaran

❖ **Pertanyaan Analisis Permainan**

1. Saat kita menarik karet ketapel berarti ...
 - a. Karet diberi gaya
 - b. Karet akan bertambah panjang
 - c. Karet ketapel putus
 - d. Karet diberi energi

Alasan:.....
.....
.....

2. Ketika kita menarik karet ketapel kemudian melepaskannya maka karet ketapel akan mengalami perubahan

- a. Massa dan berat
- b. Massa dan gerak
- c. Gerak dan bentuk
- d. Wujud dan bentuk

Alasan:.....
.....
.....
.....

3. Apa yang terjadi pada karet ketapel dan batu ketika tarikan dihilangkan

- a. Karet kembali ke bentuk semula dan batu terlontar
- b. Karet bergerak dan batu terlontar
- c. Karet kembali ke bentuk semula dan batu langsung jatuh ke tanah
- d. Karet bergerak dan batu langsung jatuh ke tanah

Alasan:.....
.....
.....
.....

4. Apakah yang menyebabkan batu terlontar dari karet....

- a. Gaya
- b. Energi
- c. Karet
- d. ketapel

Alasan:.....
.....
.....
.....

5. Bagaimana gerakan batu ketika karet ketapel ditarik makin kencang....

- a. Makin dekat
- b. Makin jauh
- c. Batu akan terlontar

d. Batu akan diam

Alasan:.....
.....
.....
.....

6. Ketika kita menarik karet ketapel ke arah horizontal dengan mengubah besar tarikan (kecil, sedang dan besar), apakah perbedaan gerakannya....

- a. Semakin besar kita menarik karet ketapel, semakin jauh batu terlonta
- b. Semakin besar kita menarik karet ketapel, semakin dekat batu terlonta
- c. Semakin besar kita menarik karet ketapel, semakin batu akan terlontar
- d. Tidak ada perbedaan

Alasan:.....
.....
.....
.....

Semakin jauh kita menarik karet ketapel, semakin besar gaya yang kita berikan. Berarti semakin besar pula gaya yang dilakukan karet ketapel pada batu.

LEMBAR KERJA PESERTA DIDIK
PERMAINAN TARIK TAMBANG

KELOMPOK :

NAMA ANGGOTA : 1.....

2.....

3.....

4.....

5.....

❖ **Alat dan Bahan**

- Tali tambang
- Plastik sebagai pembatas

❖ **Aturan Permainan**

1. Buat pembatas pada tali tambang dengan cara mengikatkan pelastik pada setengah bagian panjang tali tambang
2. Letakkan satu tambang sebagai pembatas
3. Injak tali tambang yang akan ditarik tepat pada pelastik pembatas (dilakukan oleh peserta didik yang menunggu giliran bermain)
4. Masing-masing regu mengambil posisi dengan memegang tali tambang
5. Tarik tali tambang setelah aba-aba dimulai
6. Pemenang adalah yang mampu membuat lawan melewati pembatas

❖ **Pertanyaan Analisis Permainan**

1. Apa yang terjadi pada tali tambang ketika ditarik
 - a. Bertambah panjang
 - b. Tali putus
 - c. Bergerak
 - d. Diam

Alasan:.....
.....
.....
.....

2. Gaya apakah yang menyebabkan tarik tambang bergerak
 - a. Gaya dorong dan gaya tarik
 - b. Gaya gesek dan gaya gravitasi
 - c. Gaya tarik dan gaya magnet
 - d. Gaya gesek dan gaya tarik

Alasan:.....

3. Biasanya, pemain tarik tambang dipilih yang memiliki massa besar, mengapa demikian
 - a. karena gaya yang dihasilkan juga besar
 - b. karena berat
 - c. karena menjadi juara
 - d. Karena kekuatannya besar

Alasan:.....

4. sebuah tambang ditarik oleh dua orang siswa. tambang akan dalam keadaan tidak bergerak atau setimbang jika gaya yang diberikan oleh kedua orang siswa tersebut
 - a. Segaris, searah dan tidak sama besar
 - b. Segaris, searah dan sama besar
 - c. Segaris, berlawanan arah dan sama besar
 - d. Segaris, berlawanan arah dan tidak sama besar

Alasan:.....

5. Sebuah tambang ditarik oleh 4 orang siswa. Siswa pertama menarik dengan gaya F_1 ke kiri, siswa kedua menarik dengan gaya F_2 ke kiri, siswa ketiga menarik

dengan gaya F_3 ke kanan, dan siswa keempat menarik dengan gaya F_4 ke kanan dan siswa kelima menarik dengan gaya F_5 . Resultan gaya-gaya yang bekerja pada tambang secara matematis dapat dirumuskan menjadi

- a. $(F_1+F_2)-(F_3+F_4)$
- b. $F_1+F_2+F_3+F_4$
- c. $F_1-F_2-F_3-F_4$
- d. $(F_1-F_2)+(F_3-F_4)$

Alasan:.....
.....
.....
.....

LEMBAR KERJA PESERTA DIDIK

PERMAINAN KELERENG

KELOMPOK :

NAMA ANGGOTA : 1.....

2.....

3.....

4.....

5.....

❖ Alat dan Bahan

- Bola kelereng

❖ Aturan Permainan

1. Permainan terdiri dari 3 sesi. Sesi 1 dilakukan diatas lantai keramik, sesi 2 di atas tanah, dan sesi 3 di atas rumput
2. Masing-masing pemain memegang 1 butir kelereng
3. Butir-butir kelereng (sebanyak jumlah pemain) dikumpulkan berdempetan membentuk lingkaran
4. Buat garis melingkar sebagai batas dengan kelereng berada didalamnya
5. Para pemain berdiri sendiri digaris lurus pembatas sejauh 2 m dari kumpulan kelereng
6. Pemain pertama mengarahkan dan melempar sebutir kelereng yang dipegangnya ke kumpulan kelereng.
7. Pemain lain mengikuti dengan bergilir
8. Pemain berusaha mengeluarkan kelereng
9. Kelereng yang keluar menjadi milik pemain yang mengeluarkannya
10. Setelah semua kelereng keluar pemainn berusaha mengarahkan kelerengnya untuk mengenai kelereng musuh
11. Seorang pemain mati (berhenti bermain) ketika kelerengnya terkena kelereng musuh dan harus menyerahkan kelereng yang didapatnya kepada musuh yang mengenai kelereng
12. Pemenang adalah pemain yang memperoleh kelereng terbanyak

❖ **Pertanyaan Analisis Permainan**

1. Gaya apa yang dilakukan saat bermain kelereng adalah
 - a. Gaya dorong dan gaya gesek
 - b. Gaya dorong dan gaya magnet
 - c. Gaya tarik dan gaya gesek
 - d. Gaya berat dan gaya tarik

Alasan:.....
.....
.....

2. Mengapa kelereng yang menggelinding lama-kelamaan akan berhenti
 - a. adanya gaya gesek
 - b. adanya gaya
 - c. adanya sentuh
 - d. adanya gerakan

Alasan:.....
.....

3. sebuah kelereng yang berada di atas lantai keramik yang licin ketika melewati permukaan tanah yang kasar, gaya gesekannya akan berubah menjadi lebih
 - a. Kecil
 - b. sedang
 - c. besar
 - d. dapat diabaikan

Alasan:.....
.....

4. Kelereng mana yang lebih cepat berhenti ketika berada di atas lantai keramik, di atas tanah, dan di atas rumput
 - a. Di atas tanah
 - b. Di atas rumput

- c. Di atas keramik
- d. Tidak ada perbedaan

Alasan:.....
.....
.....

5. Perhaikan pernyataan-pernyataan berikut!
- 1. Gaya membuat benda diam menjadi bergerak
 - 2. Gaya mengubah bunyi
 - 3. Gaya mengubah arah gerak benda
 - 4. Gaya mengubah bentuk benda

Pernyataan yang benar mengenai perubahan gaya pada permainan kelereng

- a. 1, 2 dan 3
- b. 1 dan 3
- c. 1 dan 4
- d. 2 dan 3

Alasan:.....
.....

6. Sebuah kelereng terletak diam di atas rumput. Sebuah keleng lain datang mendorongnya dengan gaya 5 N pada arah mendatar. Ternyata kelereng tersebut tepat akan bergerak. Ini menunjukkan bahwa besar gaya gesekan
- a. Minimumnya 5 N
 - b. Minimumnya kurang dari 5 N
 - c. Maksimumnya kurang dari 5 N
 - d. Maksimumnya 5 N

Alasan:.....
.....
.....

LEMBAR KERJA PESERTA DIDIK
PERMAINAN PASAR TRADISIONAL

KELOMPOK :

NAMA ANGGOTA : 1.....

2.....

3.....

4.....

5.....

❖ **Alat dan Bahan**

- Timbangan pasar
- Buah-buahan
- Pasir
- Uang kertas

❖ **Aturan Permainan**

1. Menentukan peran siswa (penjual dan pembeli)
2. Penjual menawarkan dagangan
3. Pembeli melihat-lihat dan membeli barang-barang yang dibutuhkan
4. Penjual dan pembeli melakukan negosiasi harga barang
5. Penjual melakukan penimbangan barang sesuai permintaan pembeli
6. Pembeli membayar barang yang dibelinya sesuai dengan harga yang telah disepakati.

❖ **Pertanyaan Analisis Permainan**

1. Besaran apa yang terukur saat penjual melakukan timbangan
 - a. berat
 - b. kilogram
 - c. benda
 - d. massa

Alasan:.....
.....
.....

2. Perhatikan tabel berikut!

No.	Besaran	Satuan
1	Massa	Kilogram
2	Panjang	Cetimeter
3	Berat	Newton
4	Waktu	Jam

Pernyataan yang benar tentang satuan internasional adalah.....

- a. 1 dan 3
- b. 2 dan 4
- c. 2 dan 3
- d. 1, 2 dan 4

Alasan:.....
.....

3. Jika kamu membawa benda dari bumi ke bulan , maka bagaiman massa dan berat benda itu.....

- a. Berat tetap dan massa berubah
- b. Massa tetap dan berat berubah
- c. Berat berubah dan massa beruh
- d. Massa bertambah dan berat berubah

Alasan:.....
.....

4. Sebuah kelapa ditimbang dengan massa 1 kg. apabila percepatan gravitasi bumi adalah 10 m/s^2 , maka hitunglah berat benda tersebut?

- a. 11 N
- b. 10 N
- c. 9 N
- d. 8 N

Alasan:.....
.....
.....

5. Perhatikan tabel hasil percobaan berikut :

No.	Massa (kg)	Berat (N)
1	3	29,4
2	5	49
3	6	58,8

Dari tabel di atas dapat disimpulkan bahwa percepatan gravitasi pada tempat tersebut adalah

- a. $9,8 \text{ m/s}^2$
- b. $19,6 \text{ m/s}^2$
- c. $39,2 \text{ m/s}^2$
- d. $58,8 \text{ m/s}^2$

Alasan:.....
.....
.....
.....

KARTU SOAL
TES KEMAMPUAN PEMAHAMAN KONSEP

Tingkat : SMP/MTs
 Kelas Semester : VIII/Genap
 Mata Pelajaran : IPA
 Pokok Bahasan : Gaya
 Keterampilan : Kemampuan Pemahaman Konsep
 Bentuk Tes : Tertulis (Pilihan Ganda)
 Penyusun : Ayu Wardani

SKOR			
1	2	3	4
			√

<p>Indikator soal : Kemampuan Pemahaman Konsep (Interprestasi) Kemampuan untuk membedakan membenaran atau penyangkalan suatu kesimpulan yang digambarkan dalam suatu data</p>	<p>Nomor Soal: 10</p>	<p>Jawaban: D</p>
<p>Soal: Perhatikan pernyataan-pernyataan berikut!</p> <ol style="list-style-type: none"> 1. Bentuk ukuran benda berubah 2. Benda bergerak lurus beraturan 3. Benda diam menjadi bergerak 4. Arah gerak benda berubah <p>Pernyataan yang benar mengenai perubahan yang terjadi akibat pengaruh gaya adalah</p> <ol style="list-style-type: none"> A. 1, 2 dan 3 B. 1 dan 3 C. 1 dan 4 D. 1, 3 dan 4 		
<p>Penyelesaian: Pemberian gaya pada suatu benda akan menyebabkan terjadinya perubahan pada benda, antara lain:</p> <ol style="list-style-type: none"> 1. Bentuk ukuran benda berubah 3. Benda diam menjadi bergerak 4. Arah gerak benda berubah 		

D. 1, 3 dan 4
Saran dan Komentar:

KARTU SOAL
TES KEMAMPUAN PEMAHAMAN KONSEP

Tingkat : SMP/MTs
 Kelas Semester : VIII/Genap
 Mata Pelajaran : IPA
 Pokok Bahasan : Gaya
 Keterampilan : Kemampuan Pemahaman Konsep
 Bentuk Tes : Tertulis (Pilihan Ganda)
 Penyusun : Ayu Wardani

SKOR			
1	2	3	4

Indikator soal : Kemampuan Pemahaman Konsep (Interprestasi) Kemampuan untuk membuat batasan (qualification) yang tepat ketika menafsirkan suatu data	Nomor Soal: 11	Jawaban: D
	Soal: Ketika berada di bumi, seorang astronot memiliki massa m sebesar 60 kg. jika gaya gravitasi bulan lebih kecil dari gaya gravitasi bumi, maka massa astronot tersebut ketika berada di bulan adalah A. $m \neq 60$ kg B. $m = 60$ kg	

	<p>C. $m > 60 \text{ kg}$</p> <p>D. $m < 60 \text{ kg}$</p>
<p>Penyelesaian:</p> <p>Karena definisi massa adalah jumlah zat/materi yang terkandung dalam suatu benda dan tidak bergantung pada gaya gravitasi, maka massa astronot tersebut akan tetap sama baik ketika berda di bumi maupun di bulan yaitu sebesar 60 kg, sehingga $m = 60 \text{ kg}$.</p> <p>B. $m = 60 \text{ kg}$</p>	
<p>Saran dan Komentar:</p>	

KARTU SOAL
TES KEMAMPUAN PEMAHAMAN KONSEP

Tingkat : SMP/MTs
 Kelas Semester : VIII/Genap
 Mata Pelajaran : IPA
 Pokok Bahasan : Gaya
 Keterampilan : Kemampuan Pemahaman Konsep
 Bentuk Tes : Tertulis (Pilihan Ganda)
 Penyusun : Ayu Wardani

SKOR			
1	2	3	4
			√

<p>Indikator soal : Kemampuan Pemahaman Konsep (interpretasi) Kemampuan untuk memahami dan menginterpretasikan berbagai bentuk bacaan secara jelas dan mendalam.</p>	<p>Nomor Soal:</p> <p style="text-align: center;">13</p>	<p>Jawaban:</p> <p style="text-align: center;">B</p>
	<p>Soal: Dua buah bola, A dan B ditendang dengan gaya yang sama. Jika massa bola A lebih besar dari bola B, maka percepatan kedua bola setelah ditendang adalah</p>	

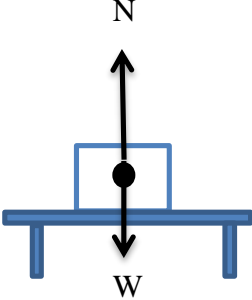
	<p>A. $A > B$</p> <p>B. $A < B$</p> <p>C. $A = B$</p> <p>D. $A \neq B$</p>
<p>Penyelesaian:</p> <p>Diketahui massa bola $A >$ massa B. Rumus: $F = m.a$ atau $a = \frac{F}{m}$ berarti percepatan berbanding lurus dengan gaya dan berbanding terbalik dengan massa benda. Maka percepatan kedua bla setelah ditendang adalah $A < B$.</p> <p>B. $A < B$</p>	
<p>Komentar dan saran:</p>	

KARTU SOAL
TES KEMAMPUAN PEMAHAMAN KONSEP

Tingkat : SMP/MTs
 Kelas Semester : VIII/Genap
 Mata Pelajaran : IPA
 Pokok Bahasan : Gaya
 Keterampilan : Kemampuan Pemahaman Konsep
 Bentuk Tes : Tertulis (Pilihan Ganda)
 Penyusun : Ayu Wardani

SKOR			
1	2	3	4
			√

<p>Indikator soal : Kemampuan Pemahaman Konsep (Translasi) Kemampuan menerjemahkan hubungan-hubungan yang digambarkan dalam bentuk simbol, peta, tabel, diagram, grafik, formula, dan persamaan matematis</p>	<p>Nomor Soal:</p> <p style="text-align: center;">16</p>	<p>Jawaban:</p> <p style="text-align: center;">A</p>
	<p>Soal: N Perhatikan gambar!</p>	

	 <p>Benda yang berada di atas meja tersebut tidak membuat meja patah. Hal ini disebabkan karena</p> <p>A. $N = W$ B. $N > W$ C. $N < W$ D. $N = 0$</p>
<p>Penyelesaian:</p> <p>Pada gambar terlihat bahwa besar gaya normal N yang terdapat pada benda memiliki besar yang sama dengan berat W yang terjadi pada benda tersebut. Hal inilah yang menyebabkan benda yang berada di atas meja tersebut tidak membuat meja patah.</p>	
<p>Saran dan Komentar:</p>	

KARTU SOAL
TES KEMAMPUAN PEMAHAMAN KONSEP

Tingkat : SMP/MTs
Kelas Semester : VIII/Genap
Mata Pelajaran : IPA
Pokok Bahasan : Gaya
Keterampilan : Kemampuan Pemahaman Konsep
Bentuk Tes : Tertulis (Pilihan Ganda)
Penyusun : Ayu Wardani

SKOR			
1	2	3	4
		√	

Indikator soal : Kemampuan Pemahaman Konsep (Ekstrapolasi)	Nomor Soal: 19	Jawaban: D
Kemampuan menyisipkan satu data dalam sekumpulan data dilihat dari kecenderungannya	<p>Soal: Perhatikan pernyataan berikut!</p> <ol style="list-style-type: none"> 1. Ketika kertas ditarik perlahan-lahan dikatakan hampir tidak ada gaya yang bekerja pada kertas tersebut 2. Ketika kertas ditarik perlahan-lahan dikatakan hampir ada gaya yang bekerja pada kertas tersebut 3. Ketika kertas dihentakkan atau ditarik dengan cepat dikatakan ada gaya yang bekerja pada kertas tersebut 4. Ketika kertas dihentakkan atau ditarik dengan cepat dikatakan hampir tidak ada gaya yang bekerja pada kertas tersebut <p>Pernyataan yang menjelaskan jatuhnya gelas kaca yang diletakkan ditunjukkan pada pernyataan nomor....</p> <p>A. 1 dan 2 B. 1 dan 4 C. 2 dan 3 D. 2 dan 4</p>	

<p>Penyelesaian:</p> <p>Fenomena diatas termasuk kedalam fenomena hukum I newton yang menyatakan bahwa benda akan tetap diam atau bergerak dengan kecepatan konstan asal tidak ada gaya yang bekerja padanya. Ketika kertas ditarik dengan perlahan, maka ada gaya yang bekerja sehingga gelas dapat jatuh, namun ketika kertas ditarik dengan cepat maka dapat dikatakan hamper tidak ada resultan gaya yang bekerja pada gelas hal ini membuat gelas tidak jatuh.</p> <p>D. 2 dan 4</p>
<p>Saran dan Komentar:</p>

KARTU SOAL
TES KEMAMPUAN PEMAHAMAN KONSEP

Tingkat : SMP/MTs
 Kelas Semester : VIII/Genap
 Mata Pelajaran : IPA
 Pokok Bahasan : Gaya
 Keterampilan : Kemampuan Pemahaman Konsep
 Bentuk Tes : Tertulis (Pilihan Ganda)
 Penyusun : Ayu Wardani

SKOR			
1	2	3	4
		√	

<p>Indikator soal : Kemampuan Pemahaman Konsep (Interpretasi) Kemampuan untuk membuat batasan (qualification) yang tepat ketika</p>	<p style="text-align: center;">Nomor Soal:</p> <p style="text-align: center;">20</p>	<p style="text-align: center;">Jawaban:</p> <p style="text-align: center;">B</p>
	<p>Soal: Perhatikan gambar</p> <p style="text-align: center;"> $m \xrightarrow{F} m \xrightarrow{2F} \frac{1}{2}m \xrightarrow{2F} \frac{1}{4}m \xrightarrow{\frac{1}{2}F}$ </p>	

menafsirkan suatu data	<p>Dari keempat beban diatas yang mempunya percepatan terbesar adalah</p> <p>A. 4</p> <p>B. 3</p> <p>C. 2</p> <p>D. 1</p>
<p>Penyelesaian:</p> $a_1 = \frac{F}{m}$ $a_2 = \frac{2F}{m}$ $a_3 = \frac{2F}{\frac{1}{2}m} = 2F \times \frac{1}{2} = \frac{4F}{m}$ $a_4 = \frac{\frac{1}{2}F}{\frac{1}{4}m} = \frac{1}{2}F \times \frac{4}{m} = \frac{2F}{m}$ <p>Jadi beban yang mempunyai percepatan terbesar adalah $a_3 = \frac{4F}{m}$</p> <p>B. 3</p>	
<p>Saran dan Komentar:</p>	

KARTU SOAL
TES KEMAMPUAN PEMAHAMAN KONSEP

Tingkat : SMP/MTs
Kelas Semester : VIII/Genap
Mata Pelajaran : IPA
Pokok Bahasan : Gaya
Keterampilan : Kemampuan Pemahaman Konsep
Bentuk Tes : Tertulis (Pilihan Ganda)
Penyusun : Ayu Wardani

SKOR			
1	2	3	4

		√	

Indikator soal : Kemampuan Pemahaman Konsep (Ekstrapolasi) Keterampilan meramal kecenderungan akan terjadi	Nomor Soal: 1	Jawaban: C
	Soal: sebuah tambang ditarik oleh dua orang siswa. tambang akan dalam keadaan tidak bergerak atau setimbang jika gaya yang diberikan oleh kedua orang siswa tersebut A. Segaris, searah dan tidak sama besar B. Segaris, searah dan sama besar C. Segaris, berlawanan arah dan sama besar D. Segaris, berlawanan arah dan tidak sama besar	
Penyelesaian: Tambang akan dalam keadaan tidak bergerak atau setimbang jika gaya yang diberikan oleh kedua orang siswa harus sama besar, segaris dan berlawanan arah C. Segaris, berlawanan arah dan sama besar		
Saran dan Komentar:		

KARTU SOAL
TES KEMAMPUAN PEMAHAMAN KONSEP

Tingkat : SMP/MTs
 Kelas Semester : VIII/Genap
 Mata Pelajaran : IPA
 Pokok Bahasan : Gaya

Keterampilan : Kemampuan Pemahaman Konsep
 Bentuk Tes : Tertulis (Pilihan Ganda)
 Penyusun : Ayu Wardani

SKOR			
1	2	3	4
			√

Indikator soal :	Nomor Soal:	Jawaban:
Kemampuan Pemahaman Konsep (translasi) Kemampuan menerjemahkan suatu prinsip umum dengan memberikan ilustrasi atau contoh	2	B
	Soal: Para astronot akan melayang-layang ketika berada diruang angkasa. Hal ini dikarenakan.... A. Astronot kehilangan massanya B. Astronot kehilangan beratnya C. Gaya gravitasi diruang angkasa sangat besar D. Gaya gravitasi bumi	
	Penyelesaian: Karena di luar angkasa tidak ada gaya gravitasi seperti di bumi dan Berat dipengaruhi oleh percepatan gravitasi, sehingga astronout kehilangan beratnya. B. Astronout kehilangan beratnya	
Saran dan Komentar:		

KARTU SOAL
TES KEMAMPUAN PEMAHAMAN KONSEP

Tingkat : SMP/MTs
 Kelas Semester : VIII/Genap
 Mata Pelajaran : IPA
 Pokok Bahasan : Gaya
 Keterampilan : Kemampuan Pemahaman Konsep
 Bentuk Tes : Tertulis (Pilihan Ganda)
 Penyusun : Ayu Wardani

SKOR			
1	2	3	4
			√

<p>Indikator soal : Kemampuan Pemahaman Konsep (translasi) Kemampuan menerjemahkan konsep dalam bentuk visual atau sebaliknya</p>	<p>Nomor Soal: 3</p>	<p>Jawaban: C</p>
<p>Soal: Ketika kita menarik karet ketapel kemudian melepaskannya maka karet ketapel akan mengalami perubahan</p> <p style="margin-left: 40px;">A. Massa dan berat B. Massa dan gerak C. Gerak dan bentuk D. Wujud dan bentuk</p>		
<p>Penyelesaian: Saat karet ketapel ditarik maka karet akan elastis bertambah panjang saat ditarik dan akan bergerak kembali ke bentuk semula.</p> <p style="margin-left: 20px;">- Gerak dan bentuk</p>		

Saran dan Komentar:

KARTU SOAL
TES KEMAMPUAN PEMAHAMAN KONSEP

Tingkat : SMP/MTs
Kelas Semester : VIII/Genap
Mata Pelajaran : IPA
Pokok Bahasan : Gaya
Keterampilan : Kemampuan Pemahaman Konsep
Bentuk Tes : Tertulis (Pilihan Ganda)
Penyusun : Ayu Wardani

SKOR			
1	2	3	4
		√	

Indikator soal :	Nomor Soal:	Jawaban:
Kemampuan Pemahaman Konsep (Ekstrapolasi) Keterampilan meramal kecenderungan akan terjadi	6	C
	Soal: Sebuah kelereng terletak diam di atas rumput. Sebuah keleng lain datang mendorongnya dengan gaya 3 N pada arah mendatar. Ternyata kelereng tersebut tepat akan bergerak. Ini menunjukkan bahwa besar gaya gesekan A. Minimumnya 3 N B. Minimumnya kurang dari 3 N C. Maksimumnya kurang dari 3 N D. Maksimumnya 3 N	
Penyelesaian: Jika ada gerakan maka ada gaya yang ikut bekerja,		

Dan sebaliknya, gaya satu sama lain yang besarnya sama dan berlawanan arah., ketika satu benda mendorong yang lain, benda kedua mendorong kembali sama kerasnya, jadi gaya geseknya maksimum 3 N dan tidak lebih dari 3 N.

D. Maksimumnya 3 N

Saran dan Komentar:

**KARTU SOAL
TES KEMAMPUAN PEMAHAMAN KONSEP**

Tingkat : SMP/MTs
 Kelas Semester : VIII/Genap
 Mata Pelajaran : IPA
 Pokok Bahasan : Gaya
 Keterampilan : Kemampuan Pemahaman Konsep
 Bentuk Tes : Tertulis (Pilihan Ganda)
 Penyusun : Ayu Wardani

SKOR			
1	2	3	4
			√

Indikator soal :	Nomor Soal:	Jawaban:
Kemampuan Pemahaman Konsep (Ekstrapolasi) Kemampuan untuk menggambar, menafsir atau mempresiksi akibat dari tindakan tertentu	7	A
	Soal: Ketika ditimbang dibumi buah kelapa memiliki massa 3kg. jika buah kelapa ditimbang ditempat yang memiliki percepatan gravitasi lebih besar dari percepatan gravitasi bumi, maka massa buah kelapa akan menjadi A. 3 kg	

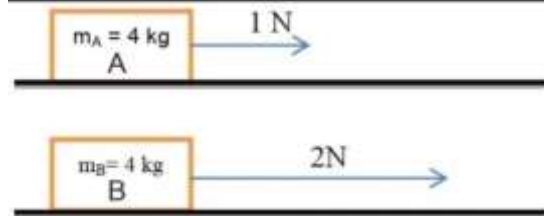
	B. 30 kg C. > 3 kg D. < 30 kg
Penyelesaian: Massa tidak dipengaruhi oleh percepatan gravitasi. massa tidak dipengaruhi, jadi massa buah kelapa ditempat yang memiliki percepatan gravitasi lebih besar dari percepatan gravitasi adalah sama yaitu 3 kg. A. 3 kg	
Saran dan Komentar:	

KARTU SOAL
TES KEMAMPUAN PEMAHAMAN KONSEP

Tingkat : SMP/MTs
 Kelas Semester : VIII/Genap
 Mata Pelajaran : IPA
 Pokok Bahasan : Gaya
 Keterampilan : Kemampuan Pemahaman Konsep
 Bentuk Tes : Tertulis (Pilihan Ganda)
 Penyusun : Ayu Wardani

SKOR			
1	2	3	4
			√

Indikator soal : Kemampuan Pemahaman Konsep (Ekstrapolasi) Kemampuan untuk menggambar, menafsir atau mempresiksi akibat dari tindakan tertentu	Nomor Soal: 9	Jawaban: B
	Soal: Perhatikan gambar berikut ini	



kesimpulan yang tepat berdasarkan gambar di atas....

- A. Balok A akan bergerak dengan percepatan yang paling besar, karena percepatan berbanding terbalik dengan gaya yang bekerja pada benda
- B. Balok B akan bergerak dengan percepatan yang paling besar, karena percepatan berbanding lurus dengan gaya yang bekerja pada benda
- C. Balok A akan bergerak dengan percepatan yang paling kecil, karena percepatan berbanding terbalik dengan gaya yang bekerja pada benda
- D. Balok B akan bergerak dengan percepatan yang paling kecil, karena percepatan berbanding lurus dengan gaya yang bekerja pada benda

Penyelesaian:

Berdasarkan gambar terlihat bahwa massa benda A sama dengan massa benda B, sehingga percepatan benda ditentukan oleh besar gaya yang bekerja pada benda tersebut. Pada benda A gaya yang bekerja sebesar 1 N, sedangkan pada benda B gaya yang bekerja sebesar 2 N. karena gaya pada benda B lebih besar daripada

gaya pada benda A ($F_B > F_A$), maka percepatan benda B juga lebih besar dari pada percepatan benda A ($a_B > a_A$)

B. Balok B akan bergerak dengan percepatan yang paling besar, karena percepatan berbanding lurus dengan gaya yang bekerja pada benda

Saran dan Komentar:

KARTU SOAL
TES KEMAMPUAN PEMAHAMAN KONSEP

Tingkat : SMP/MTs
 Kelas Semester : VIII/Genap
 Mata Pelajaran : IPA
 Pokok Bahasan : Gaya
 Keterampilan : Kemampuan Pemahaman Konsep
 Bentuk Tes : Tertulis (Pilihan Ganda)
 Penyusun : Ayu Wardani

SKOR			
1	2	3	4
			√

Indikator soal : Kemampuan Pemahaman Konsep (Translasi)Kemampuan menerjemahkan suatu prinsip umum dengan memberikan ilustrasi atau contoh	Nomor Soal: 17	Jawaban: A
	<p>Soal: Sebuah benda bergerak di atas lantai. Kecepatan benda tersebut semakin lama semakin kecil dan akhirnya berhenti. Gaya yang menyebabkan gerak benda tersebut semakin melambat adalah</p> <p>A. Gaya gesek B. Gaya dorong C. Gaya tarik</p>	

	D. Gaya berat
<p>Penyelesaian:</p> <p>Gaya yang menyebabkan gerak benda tersebut semakin melambat adalah gaya gesek. Gaya gesek merupakan gaya yang kecenderungannya berlawanan arah dengan gerak benda sehingga gaya gesek tersebut dapat menghambat gerak benda.</p> <p>A. gaya gesek</p>	
<p>Saran dan Komentar:</p>	

KARTU SOAL
TES KEMAMPUAN PEMAHAMAN KONSEP

Tingkat : SMP/MTs
Kelas Semester : VIII/Genap
Mata Pelajaran : IPA
Pokok Bahasan : Gaya
Keterampilan : Kemampuan Pemahaman Konsep
Bentuk Tes : Tertulis (Pilihan Ganda)
Penyusun : Ayu Wardani

SKOR			
1	2	3	4
		√	

<p>Indikator soal : Kemampuan Pemahaman Konsep (traslasi) Kemampuan menerjemahkan konsep dalam bentuk visual atau sebaliknya</p>	<p>Nomor Soal: 18</p>	<p>Jawaban: A</p>
<p>Soal: Berat benda di kutub lebih besar dari pada berat benda di khatulistiwa, karena A. nilai gravitasi di kutub paling besarb</p>		

	<p>B. panjang jari-jari bumi ke kutub paling besar Gaya tarik</p> <p>C. panjang jari-jari bumi ke khatulistiwa paling kecil</p> <p>D. nilai gravitasi di khatulistiwa paling besar</p>
<p>Penyelesaian:</p> <p>Semakin dekat suatu tempat ke pusat bumi, maka akan mengalami gaya tarik gravitasi semakin besar. Ternyata bumi tidak sepenuhnya bulat tetapi agak pepat di kedua ujungnya, yaitu di kutub, sehingga jarak kutub ke pusat bumi lebih dekat dibandingkan jarak khatulistiwa ke pusat bumi, sehingga gaya gravitasi di kutub lebih besar daripada gaya gravitasi di khatulistiwa. Dengan demikian berat benda di kutub lebih besar daripada berat benda di khatulistiwa.</p> <p>A. nilai gravitasi di kutub paling besar</p>	
<p>Saran dan Komentar:</p>	

**KARTU SOAL
TES KEMAMPUAN PEMAHAMAN KONSEP**

Tingkat : SMP/MTs
Kelas Semester : VIII/Genap
Mata Pelajaran : IPA
Pokok Bahasan : Gaya
Keterampilan : Kemampuan Pemahaman Konsep
Bentuk Tes : Tertulis (Pilihan Ganda)
Penyusun : Ayu Wardani

SKOR			
1	2	3	4
		√	

	Nomor Soal:	Jawaban:
--	--------------------	-----------------

<p>Indikator soal : Kemampuan pemahaman konsep (Interprestasi) Kemampuan untuk membedakan pembenaran atau penyangkalan suatu kesimpulan yang digambarkan dalam suatu data</p>	4	C
<p>Soal: Peristiwa berikut ini adalah yang berhubungan dengan gaya tak sentuk adalah:</p> <ul style="list-style-type: none"> (1) Batu yang terlontar dari ketapel kembali ke tanah (2) Mendorong mobil (3) Permainan tarik tambang (4) Magnet menarik paku kecil yang jatuh. <p>Pernyataan yang benar....</p> <ul style="list-style-type: none"> A. (1) dan (2) B. (1) dan (3) C. (1) dan (4) D. (2) dan (3) 		
<p>Penyelesaian: Gaya tak sentuh adalah gaya yang terjadi tanpa adanya sentuhan. Contohnya gaya listrik, gaya magnet dan gaya gravitasi.</p> <ul style="list-style-type: none"> - Batu yang terlontar dari ketapel kembali ke tanah terjadi karena adanya gaya gravitasi bumi - Magnet menarik paku kecil yang jatuh terjadi karena adanya gaya magnet. <p>C. (1) dan (4)</p>		
<p>Saran dan Komentar:</p>		

KARTU SOAL
TES KEMAMPUAN PEMAHAMAN KONSEP

Tingkat : SMP/MTs
 Kelas Semester : VIII/Genap
 Mata Pelajaran : IPA
 Pokok Bahasan : Gaya
 Keterampilan : Kemampuan Pemahaman Konsep

Ben tuk Tes : Tertulis (Pilihan Ganda)
 Penyusun : Ayu Wardani

SKOR			
1	2	3	4
			√

Indikator soal :	Nomor Soal: 5	Jawaban: A
<p>Kemampuan Pemahaman Konsep (translasi) Kemampuan menerjemahkan hubungan-hubungan yang digambarkan dalam bentuk simbol, peta, tabel, diagram, grafik, formula, dan persamaan matematis</p>	<p>Soal: Sebuah tambang ditarik oleh 4 orang siswa. Siswa pertama menarik dengan gaya F_1 ke kiri, siswa kedua menarik dengan gaya F_2 ke kiri, siswa ketiga menarik dengan gaya F_3 ke kanan, dan siswa keempat menarik dengan gaya F_4 ke kanan. Resultan gaya-gaya yang bekerja pada tambang secara matematis dapat dirumuskan menjadi</p> <p>A. $(F_1+F_2)-(F_3+F_4)$ B. $F_1+F_2+F_3+F_4$ C. $F_1-F_2-F_3-F_4$ D. $(F_1-F_2)+(F_3-F_4)$</p>	
<p>Penyelesaian: F_1 ke kiri F_3 ke kanan F_2 ke kiri F_4 ke kanan gaya F_1 dan F_2 searah maka, $R = F_1+F_2$ gaya F_3 dan F_4 searah maka, $R = F_3+F_4$ F_1 dan F_2 berlawanan arah dengan F_3 dan F_4 $R = (F_1+F_2)-(F_3+F_4)$ A. $(F_1+F_2)-(F_3+F_4)$</p>		
<p>Saran dan Komentar:</p>		

KARTU SOAL

TES KEMAMPUAN PEMAHAMAN KONSEP

Tingkat : SMP/MTs
 Kelas Semester : VIII/Genap
 Mata Pelajaran : IPA
 Pokok Bahasan : Gaya
 Keterampilan : Kemampuan Pemahaman Konsep
 Bentuk Tes : Tertulis (Pilihan Ganda)
 Penyusun : Ayu Wardani

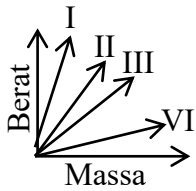
SKOR			
1	2	3	4
		√	

Indikator soal :	Nomor Soal:	Jawaban:
<p>Kemampuan Pemahaman Konsep (Interprestasi) Kemampuan untuk memahami dan menginterpretasikan berbagai bentuk bacaan secara jelas dan mendalam.</p>	8	A
	<p>Soal</p> <p>Berat benda ketika di bulan lebih kecil daripada berat benda ketika di bumi. Hal ini dikarenakan</p> <p>A. Gaya gravitasi di bulan > gaya gravitasi di bumi</p> <p>B. Gaya gravitasi di bulan < gaya gravitasi di bumi</p> <p>C. Gaya gravitasi di bulan = gaya gravitasi di bumi</p> <p>D. Di bulan tidak ada gaya grafitasi</p>	
	<p>Penyelesaian:</p> <p>berat benda yang berada di bulan lebih ringan dari pada di bumi. Hal ini disebabkan karena percepatan gravitasi bulan 6 kali lebih kecil daripada percepatan gravitasi bumi.</p> <p style="margin-left: 40px;">A. Gaya gravitasi di bulan < gaya gravitasi di bumi</p>	
<p>Saran dan Komentar:</p>		

KARTU SOAL
TES KEMAMPUAN PEMAHAMAN KONSEP

Tingkat : SMP/MTs
 Kelas Semester : VIII/Genap
 Mata Pelajaran : IPA
 Pokok Bahasan : Gaya
 Keterampilan : Kemampuan Pemahaman Konsep
 Bentuk Tes : Tertulis (Pilihan Ganda)
 Penyusun : Ayu Wardani

SKOR			
1	2	3	4
			√

	Nomor Soal:	Jawaban:
<p>Indikator soal : Kemampuan pemahaman konsep (Translasi) Kemampuan menerjemahkan hubungan-hubungan yang digambarkan dalam bentuk simbol, peta, tabel, diagram, grafik, formula, dan persamaan matematis</p>	<p>12</p>	<p>A</p>
	<p>Soal: Hubungan berat dan massa dari empat benda I, II, III, dan IV ditunjukkan pada grafik berikut. Benda yang percepatan gravitasi paling besar adalah</p> <div style="display: flex; align-items: center;"> <div style="margin-right: 20px;"> <p>A. I</p> <p>B. II</p> <p>C. III</p> <p>D. IV</p> </div>  </div>	
<p>Penyelesaian: Percepatan gravitasi yang mempengaruhi berat. Massa tidak dipengaruhi oleh percepatan gravitasi. Berat dipengaruhi oleh percepatan gravitasi sedangkan massa tidak dipengaruhi, jadi yang memiliki berat yang paling besar yang memiliki percepatan gravitasi yang paling besar Jadi, pernyataan yang benar adalah I</p> <p style="margin-left: 40px;">A. I</p>		
<p>Saran dan Komentar:</p>		

KARTU SOAL

TES KEMAMPUAN PEMAHAMAN KONSEP

Tingkat : SMP/MTs
 Kelas Semester : VIII/Genap
 Mata Pelajaran : IPA
 Pokok Bahasan : Gaya
 Keterampilan : Kemampuan Pemahaman Konsep
 Bentuk Tes : Tertulis (Pilihan Ganda)
 Penyusun : Ayu Wardani

SKOR			
1	2	3	4
		√	

<p>Indikator soal : Kemampuan Pemahaman Konsep (Translasi) Kemampuan menerjemahkan suatu prinsip umum dengan memberikan ilustrasi atau contoh</p>	<p>Nomor Soal: 14</p>	<p>Jawaban: C</p>
<p>Soal: sebuah kelereng yang berada di atas lantai keramik yang licin ketika melewati permukaan tanah yang kasar, gaya gesekannya akan berubah menjadi lebih</p> <p style="margin-left: 40px;">A. Kecil B. sedang C. besar D. dapat diabaikan</p>		
<p>Penyelesaian: permukaan yang halus akan menyebabkan gaya gesek (atau tepatnya koefisien gaya gesek) menjadi lebih kecil nilainya dibandingkan dengan permukaan yang kasar. Jadi permukaan kasar menyebabkan gaya gesek menjadi lebih besar. C. Besar</p>		

Saran dan Komentar:

KARTU SOAL
TES KEMAMPUAN PEMAHAMAN KONSEP

Tingkat : SMP/MTs
Kelas Semester : VIII/Genap
Mata Pelajaran : IPA
Pokok Bahasan : Gay
Keterampilan : Kemampuan Pemahaman Konsep
Bentuk Tes : Tertulis (Pilihan Ganda)
Penyusun : Ayu Wardani

SKOR			
1	2	3	4
			√

Indikator soal : Kemampuan pemahaman konsep (ekstrapolasi) Kemampuan menyisipkan satu data dalam sekumpulan data dilihat dari kecenderungannya.	Nomor Soal:	Jawaban:												
		15	A											
	Soal: Perhatikan tabel hasil percobaan berikut :													
	<table border="1"><thead><tr><th>No.</th><th>Massa (kg)</th><th>Berat (N)</th></tr></thead><tbody><tr><td>1</td><td>2</td><td>19,6</td></tr><tr><td>2</td><td>4</td><td>39,2</td></tr><tr><td>3</td><td>6</td><td>58,8</td></tr></tbody></table>		No.	Massa (kg)	Berat (N)	1	2	19,6	2	4	39,2	3	6	58,8
No.	Massa (kg)	Berat (N)												
1	2	19,6												
2	4	39,2												
3	6	58,8												
	Dari tabel di atas dapat disimpulkan bahwa percepatan gravitasi pada tempat tersebut adalah													
	A. 9,8 m/s ² B. 19,6 m/s ² C. 39,2 m/s ² D. 58,8 m/s ²													
Penyelesaian:														

Diketahui:

1. $m = 2 \text{ kg}$ $W = 19,6 \text{ m/s}^2$

2. $m = 4 \text{ kg}$ $W = 39,2 \text{ m/s}^2$

3. $m = 6 \text{ kg}$ $W = 58,8 \text{ m/s}^2$

dit:

$$W = m \cdot g$$

$$g = \frac{W}{m}$$

1. $g = \frac{19,6 \text{ m/s}^2}{2 \text{ kg}}$

$$= 9,8 \text{ m/s}^2$$

2. $g = \frac{39,2 \text{ m/s}^2}{4 \text{ kg}}$

$$= 9,8 \text{ m/s}^2$$

3. $g = \frac{58,8 \text{ m/s}^2}{6 \text{ kg}}$

$$= 9,8 \text{ m/s}^2$$

A. $9,8 \text{ m/s}^2$

Saran dan Komentar:

LAMPIRAN C

ANALISIS VALIDASI INSTRUMEN

- 1. ANALISIS VALIDASI TES PEMAHAMAN KONSEP**
- 2. ANALISIS VALIDASI RPP (RENCANA PELAKSANAAN PEMBELAJARAN)**
- 3. ANALISIS VALIDASI LEMBAR KERJA PESERTA DIDIK**
- 4. E.4 ANALISIS VALIDASI LEMBAR OBSERVASI**

1. ANALISIS VALIDASI TES HASIL BELAJAR

Validator : 1. Jusman, S.Pd., M.Pd.

2. Suarti, S.Si., S.Pd., M.Pd.

No. Soal	Skor Validator		S ₁	S ₂	ΣS	V
	1	2				
1	3	3	2	2	4	0.67
2	3	4	2	3	5	0.83
3	3	4	2	3	5	0.83
4	3	3	2	2	4	0.67
5	3	4	2	3	5	0.83
6	3	3	2	2	4	0.67
7	3	4	2	3	5	0.83
8	3	3	2	2	4	0.67
9	3	4	2	3	5	0.83
10	3	4	2	3	5	0.83
11	3	4	2	3	5	0.83
12	3	4	2	3	5	0.83
13	3	4	2	3	5	0.83
14	3	3	2	2	4	0.67
15	3	4	2	3	5	0.83
16	3	4	2	3	5	0.83
17	3	4	2	3	5	0.83
18	3	3	2	2	4	0.67
19	3	3	2	2	4	0.67
20	3	3	2	2	4	0.67
Total Skor	60	72	40	52	92	15.33
Rata-rata skor	3	3.6				

Dianalisis dengan menggunakan indeks Aiken

$$V = \frac{\sum s}{n(c-1)}$$

Keterangan:

V = indeks kesepakatan rater mengenai validitas butir;

s = skor yang ditetapkan setiap rater dikurangi skor terendah dalam kategori yang dipakai ($s = r - lo$, dengan r = skor kategori pilihan rater dan lo skor terendah dalam kategori penyekoran);

n = banyaknya rater;

c = banyaknya kategori yang dapat dipilih rater.

Dengan kriteria tingkat kevalidan sebagai berikut:

Rentang skor (V)	Tingkat kevalidan
$V \leq 0,4$	Validitas lemah
0,4 – 0,8	Validitas sedang
$V \geq 0,8$	Validitas tinggi

Berdasarkan rentang skor tabel di atas, maka dapat dikatakan tingkat kevalidan dalam kategori validitas tinggi.

2. ANALISIS VALIDASI RENCANA PELAKSANAAN
PEMBELAJARAN(RPP)

Validator : 1. Jusman, S.Pd., M.Pd.

2. Suarti, S.Si., S.Pd., M.Pd.

NO	ASPEK PENILAIAN	Skor Validator		S ₁	S ₂	ΣS	V
		1	2				
I. Perumusan Tujuan							
1	Kesesuaian dengan silabus	3	4	2	3	5	0.83
2	Kecukupan dan kejelasan identitas RPP (satuan pendidikan, kelas/semester, materi pokok, alokasi waktu)	3	4	2	3	5	0.83
3	Kesesuaian rumusan tujuan pembelajaran dengan Kompetensi Dasar	3	3	2	2	4	0.67
4	Kedalaman/keluasan materi pelajaran	3	3	2	2	4	0.67
5	Ketepatan/kebenaran materi pelajaran	3	4	2	3	5	0.83
6	Kesesuaian langkah-langkah pembelajaran dengan strategi/pendekatan/model pembelajaran yang dipilih/ditetapkan	3	4	2	3	5	0.83
7	Keruntutan langkah-langkah pembelajaran	3	4	2	3	5	0.83
8	Kecukupan alokasi waktu untuk tiap tahapan pembelajaran	3	3	2	2	4	0.67

9	Kesesuaian antara media pembelajaran yang dipilih dengan strategi/pendekatan/model pembelajaran dan/atau macam kegiatan belajar siswa dan indikator ketercapaian KD	3	4	2	3	5	0.83
10	Ketepatan pemilihan teknik penilaian	3	4	2	3	5	0.83
11	Ketepatan pemilihan bentuk/macam instrumen penilaian	3	4	2	3	5	0.83
12	Pencapaian ketiga domain kemampuan siswa (sikap, keterampilan, dan pengetahuan) secara komprehensif	3	3	2	2	4	0.67
13	Rumusan langkah-langkah pembelajaran memuat pengembangan karakter siswa	3	3	2	2	4	0.67
	Total Skor	39	47	26	34	60	10
	Rata-rata Skor	4	3				

dianalisis dengan menggunakan indeks Aiken

$$V = \frac{\sum s}{n(c-1)}$$

Keterangan:

V = indeks kesepakatan rater mengenai validitas butir;

s = skor yang ditetapkan setiap rater dikurangi skor terendah dalam kategori yang dipakai ($s = r - lo$, dengan r = skor kategori pilihan rater dan lo skor terendah dalam kategori penyekoran);

n = banyaknya rater;

c = banyaknya kategori yang dapat dipilih rater.

Dengan kriteria tingkat kevalidan sebagai berikut:

Rentang skor (V)	Tingkat kevalidan
$V \leq 0,4$	Validitas lemah
$0,4 - 0,8$	Validitas sedang
$V \geq 0,8$	Validitas tinggi

Berdasarkan rentang skor tabel di atas, maka dapat dikatakan tingkat kevalidan dalam kategori validitas tinggi.

3. ANALISIS VALIDASI LEMBAR KERJA PESERTA DIDIK

Validator : 1. Jusman, S.Pd., M.Pd.

2. Suarti, S.Si., S.Pd., M.Pd.

NO	Aspek yang dinilai	Skor Validator		S ₁	S ₂	ΣS	V
		1	2				
1	Format Bahan Ajar dan Media						
	a. Kejelasan materi	3	4	2	3	5	0.83
	b. Memiliki daya tarik	3	4	2	3	5	0.83
	c. Jenis dan ukuran huruf sesuai.	3	4	2	3	5	0.83
2	Bahasa						
	a. Penggunaan bahasa ditinjau dari penggunaan kaidah bahasa indonesia.	3	3	2	2	4	0.67
	b. Kejelasan konteks.	3	4	2	3	5	0.83
	c. Kesederhanaan struktur kalimat.	3	4	2	3	5	0.83
	d. Bahasa yang digunakan bersifat komunikatif.	3	4	2	3	5	0.83
3	Ilustrasi						
	a. Dukungan ilustrasi.	3	3	2	2	4	0.67
	b. Memiliki tampilan yang jelas.	3	4	2	3	5	0.83
	c. Mudah difahami.	3	4	2	3	5	0.83
4	Isi						
	a. Karakteristik masalah.						
	- Keterkaitan masalah.	3	4	2	3	5	0.83
	- Menarik minat siswa.	3	4	2	3	5	0.83
	- Materi dikelompokkan dalam bagian-bagian yang logis.	3	3	2	2	4	0.67
	- Kesesuaian urutan materi.	3	3	2	2	4	0.67
	b. Pembelajaran.						
	- Penempatan kompetensi dasar dan indikator.	3	4	2	3	5	0.83
	- Pengajuan masalah	3	3	2	2	4	0.67

	- Pertanyaan dan arahan langkah-langkah menyelesaikan masalah.	3	4	2	3	5	0.83
	- Hubungan antara materi.	3	4	2	3	5	0.83
	- Kesesuaian masalah dengan indikator.	3	4	2	3	5	0.83
	c. Penutup.						
	- Latihan soal menunjang materi dan sesuai indikator.	3	4	2	3	5	0.83
	Total Skor	60	75	40	55	95	15.8
	Rata-rata Skor	4	3.75				

dianalisis dengan menggunakan indeks Aiken.

$$V = \frac{\sum s}{n(c-1)}$$

Keterangan:

V = indeks kesepakatan rater mengenai validitas butir;

s = skor yang ditetapkan setiap rater dikurangi skor terendah dalam kategori yang dipakai ($s = r - lo$, dengan r = skor kategori pilihan rater dan lo skor terendah dalam kategori penyekoran);

n = banyaknya rater;

c = banyaknya kategori yang dapat dipilih rater.

Dengan kriteria tingkat kevalidan sebagai berikut:

Rentang skor (V)	Tingkat kevalidan
$V \leq 0,4$	Validitas lemah
0,4 – 0,8	Validitas sedang
$V \geq 0,8$	Validitas tinggi

Berdasarkan rentang skor tabel di atas, maka dapat dikatakan tingkat kevalidan dalam kategori validitas tinggi.

4. ANALISIS VALIDASI LEMBAR OBSERVASI GURU/PESERTA DIDIK

Validator : 1. Jusman, S.Pd., M.Pd.

2. Suarti, S.Si., S.Pd., M.Pd.

Aspek yang dinilai		Skor Validator		S ₁	S ₂	ΣS	V	
		1	2					
1	Aspek Petunjuk							
	a	Petunjuk lembar pengamatan aktivitas siswa dinyatakan dengan jelas.	3	3	2	2	4	0.67
	b	Lembar pengamatan mudah untuk dilaksanakan.	3	4	2	3	5	0.83
	c	Kriteria yang diamati dinyatakan dengan jelas.	3	4	2	3	5	0.83
	Rata-rata Aspek ke-1							
2	Aspek Bahasa							
	a	Penggunaan bahasa ditinjau dari penggunaan kaidah bahasa Indonesia.	3	4	2	3	5	0.83
	b	Kejelasan petunjuk/arahan dan komentar.	3	4	2	3	5	0.83
	c	Kesederhanaan struktur kalimat	3	4	2	3	5	0.83
	d	Bahasa yang digunakan bersifat komunikatif.	3	4	2	3	5	0.83

		Rata-rata Aspek ke-2						
3	Aspekisi							
	a	Kategori aktivitas peserta didik yang terdapat dalam lembar pengamatan sudah mencakupi semua aktivitas peserta didik yang mungkin terjadi dalam pembelajaran	3	4	2	3	5	0.83
	b	Satuan waktu peserta didik untuk melakukan aktivitas dengan satuan waktu pengamatan dinyatakan dengan jelas	3	4	2	3	5	0.83
	c	Kategori aktivitas peserta didik yang diamati dapat teramati dengan baik	3	4	2	3	5	0.83
	d	Kategori aktivitas peserta didik tidak menimbulkan makna ganda	3	4	2	3	5	0.83
Total Skor			33	43	22	32	54	9
Rata-rata Skor			3	3.91				

dianalisis dengan menggunakan indeks Aiken.

$$V = \frac{\sum s}{n(c-1)}$$

Keterangan:

V = indeks kesepakatan rater mengenai validitas butir;

s = skor yang ditetapkan setiap rater dikurangi skor terendah dalam kategori yang dipakai ($s = r - lo$, dengan r = skor kategori pilihan rater dan lo skor terendah dalam kategori penyekoran);

n = banyaknya rater;

c = banyaknya kategori yang dapat dipilih rater.

Dengan kriteria tingkat kevalidan sebagai berikut:

Rentang skor (V)	Tingkat kevalidan
$V \leq 0,4$	Validitas lemah
$0,4 - 0,8$	Validitas sedang
$V \geq 0,8$	Validitas tinggi

Berdasarkan rentang skor tabel di atas, maka dapat dikatakan tingkat kevalidan dalam kategori validitas tinggi.

LAMPIRAN C

ANALISIS VALIDASI INSTRUMEN

1. DOKUMENTASI

2. PERSURATAN

1. DOKUMENTASI
a. Kelas Eksperimen(VIII B2)



Gambar 1. peserta didik berdiskusi



Gambar 2. peserta didik presentase hasil diskusi



Gambar 3. Peserta didik memperhatikan penjelasan guru



Gambar 4. Peserta didik memperhatikan penjelasan guru tentang permainan pasar tradisional



Gambar 5. Peserta didik memperagakan permainan tarik tambang sesuai dengan LKPD.



Gambar 6. Peserta didik memperhatikan penjelasan guru tentang permainan ketapel



Gambar 7. Peserta didik memperagakan permainan ketapel sesuai dengan LKPD.



Gambar 8. Peserta didik memperagakan permainan kelereng



Gambar 9. Peserta didik mengerjakan posttest



Gambar 10. Peserta didik mengemukakan pendapat

b. Kelas Kontrol (kelas kontrol)



Gambar 11. Guru membimbing siswa belajar

Gambar 12. Penyampaian materi dari guru/ Siswa mendengarkan penjelasan materi dari guru



Gambar 13. Peserta didik mencatat materi



Gambar 14. Peserta didik menjawab soal



Gambar 15. Mengerjakan evaluasi

2. PERSURATAN

Lampiran 1. SK Pembimbing Penelitian Skripsi



KEMENTERIAN AGAMA RI
UNIVERSITAS ISLAM NEGERI ALAUDDIN MAKASSAR
FAKULTAS TARBIYAH DAN KEGURUAN
PRODI PENDIDIKAN FISIKA
Jalan: H. M. Yasin Limpo No. 36 Samata-Gowa Telepon/Faks: 0411-802687

Nomor : 129/Pend-Fisika/III/2020 Samata-Gowa, 10 Maret 2020
Hal : *Permohonan Pengesahan Judul Skripsi dan Penetapan Dosen Pembimbing*

Kepada Yth.
Dekan Fakultas Tarbiyah dan Keguruan
UIN Alauddin Makassar
Di
Samata-Gowa

Assalamu Alaikum Wr. Wb.

Ketua Prodi Pendidikan Fisika menerangkan bahwa:

N a m a : Ayu Wardani
NIM : 20600117067
Semester : Semester VI
Prodi : S1 - Pendidikan Fisika
Alamat : Jl. Veteran bakung, perumahan griya yuda mas
E-mail /Telp. : 82340997728

telah mengajukan judul skripsi:

“Penerapan Model Problem Based Learning (PBL) Dipadukan Think Pair Share (Tps) Melalui Permainan Tradisional Untuk Meningkatkan Penguasaan Konsep Fisika SMA”

untuk selanjutnya disahkan dan ditetapkan pembimbing sebagai berikut:

Pembimbing I: Santih Anggereni, S.Si.,M.Pd.

Pembimbing II: Ali Umar Dani, S.Pd., M.Pfis.

Demikian permohonan ini dan atas perkenannya diucapkan terima kasih.

Disahkan oleh:
A.n. Dekan
Wakil Dekan Bidang Akademik,


Dr. M. Shabir U., M.Ag.
NIP 196609281993031002

Wasalam

Ketua Prodi Pendidikan Fisika

Rafiqah, S.Si., M.Pd.
NIP 197907212005012003

Lampiran 2. Lampiran SK Pembimbing Penelitian Skripsi


ALAUDDIN
**KEPUTUSAN DEKAN FAKULTAS TARBİYAH DAN KEGURUAN
UIN ALAUDDIN MAKASSAR
NOMOR: 1119 TAHUN 2020
TENTANG
PEMBIMBING PENELITIAN DAN PENYUSUNAN SKRIPSI MAHASISWA**

DEKAN FAKULTAS TARBİYAH DAN KEGURUAN UIN ALAUDDIN MAKASSAR SETELAH:

Membaca : Surat Ketua Jurusan/Prodi Pendidikan Fisika Fakultas Tarbiyah dan Keguruan UIN Alauddin Makassar, Tanggal 10 Maret 2020 tentang Permohonan Penetapan Pembimbing Skripsi mahasiswa a.n. Ayu Waidani, NIM 20600117067, dengan judul "Penerapan Model Problem Based Learning (PBL) Dipadukan Think Pair Share (Tps) Melalui Permalan Tradisional Untuk Meningkatkan Penguasaan Konsep Fisika SMA"

Menimbang : 1. Bahwa untuk membantu penelitian dan penyusunan skripsi mahasiswa tersebut, dipandang perlu untuk menetapkan Pembimbing Penelitian dan Penyusunan Skripsi Mahasiswa tersebut di atas.
2. Bahwa mereka yang ditetapkan dalam keputusan ini dipandang cakap dan memenuhi syarat untuk melaksanakan tugas sebagai Pembimbing Penelitian dan Penyusunan Skripsi Mahasiswa tersebut,

Mengingat : 1. Undang-Undang RI Nomor 20 Tahun 2003 tentang Sistem Pendidikan Nasional;
2. Peraturan Pemerintah RI Nomor 4 Tahun 2014 tentang Penyelenggaraan Pendidikan Tinggi dan Pengelolaan Perguruan Tinggi;
3. Keputusan Presiden RI Nomor 57 Tahun 2005 tentang Perubahan IAIN Alauddin Makassar menjadi Universitas Islam Negeri (UIN) Alauddin Makassar;
4. Peraturan Menteri Agama RI Nomor 3 Tahun 2018 tentang Perubahan Kedua atas Peraturan Menteri Agama RI Nomor 25 Tahun 2013 tentang Organisasi dan Tata Kerja UIN Alauddin Makassar;
5. Peraturan Menteri Agama Nomor 20 Tahun 2014 jo. Peraturan Menteri Agama Nomor 8 Tahun 2016 tentang Statuta UIN Alauddin Makassar;
6. Keputusan Menteri Pendidikan dan Kebudayaan RI Nomor: 032/U/1996 tentang Kriteria Akreditasi Program Studi pada Perguruan Tinggi untuk Program Sarjana;
7. Keputusan Rektor UIN Alauddin Makassar Nomor 226.D Tahun 2019 tentang Pedoman Edukasi UIN Alauddin Makassar;
8. Keputusan Rektor UIN Alauddin Makassar Nomor 202B Tahun 2019 tentang Kalender Akademik UIN Alauddin Makassar Tahun Akademik 2019/2020;
9. Daftar Isian Penggunaan Anggaran (DIPA) BLU Fakultas Tarbiyah dan Keguruan UIN Alauddin Makassar Tahun Anggaran 2020.

MEMUTUSKAN

Pertama : Mengangkat/menunjuk saudara:
1. **Sanlih Anggerent, S.Si., M.Pd.**, (sebagai pembimbing pertama)
2. **Ali Umar Dani, S.Pd., M.Pfils.** (sebagai pembimbing kedua)



Kedua : Tugas pembimbing adalah memberikan bimbingan dalam segi bahasa, metodologi, isi dan teknis penulisan sampai selesai dan mahasiswa tersebut lulus dalam ujian;

Ketiga : Segala biaya yang berkaitan dengan penerbitan keputusan ini dibebankan kepada anggaran DIPA BLU UIN Alauddin Makassar Tahun Anggaran 2020;

Keempat : Keputusan ini berlaku sejak tanggal ditetapkannya dan apabila terdapat kekeliruan di dalam penetapannya akan diadakan perubahan/perbaikan sebagaimana mestinya;

Keputusan ini disampaikan kepada tiap-tiap yang bersangkutan untuk diketahui dan dilaksanakan dengan penuh tanggung jawab.

Ditetapkan di : Samata-Gowa
Pada tanggal : 10 Maret 2020


Dekan, 

Dr. H. A. Marjuni, S.Ag., M.Pd.I.
NIP. 197810112003011006

Tembusan:
1. Rektor UIN Alauddin Makassar;
2. Subbag Akademik, Kemahasiswaan, dan Alumni Fakultas Tarbiyah dan Keguruan;

Lampiran 3. SK Penguji Seminar Proposal



KEMENTERIAN AGAMA
UNIVERSITAS ISLAM NEGERI (UIN) ALAUDDIN MAKASSAR
FAKULTAS TARBİYAH DAN KEGURUAN
PRODI PENDIDIKAN FISIKA

Kampus I: Jl. St. Alauddin No.63 Makassar Telp. : (0411) 868720 Fax: (0411)
Kampus II: Jl. H.M. Yasin Lompo No.36 Samata-Gowa Telp./FAX : (0411) 882682

Nomor : 367/P-Fisika/XII/2020
Hal : *Pemohonan Ujian*
Kualifikasi Proposal Skripsi

Samata-Gowa, 03 Desember 2020

Kepada Yth.
Dekan Fakultas Tarbiyah dan Keguruan
UIN Alauddin Makassar
Di
Samata-Gowa

Assalamu Alaikum Wr. Wb.

Ketua Jurusan/Prodi Pendidikan Fisika menerangkan bahwa:

N a m a : Ayu Wardani
NIM : 20600117067
Semester : Semester VII
Jurusan/Prodi : S1 – Pendidikan Fisika
Alamat : Jl. Veteran Bakung, Perumahan Griya Yuda Mas
E-mail/Tlp. : ayuwardani0121@gmail.com/082340997728
Judul Skripsi : Penerapan Model Based Learning (PBL) dipadukan dengan Think Pair Share (TPS) melalui Permainan Tradisional Untuk Meningkatkan Pemahaman Konsep Fisika Pada Peserta Didik SMPN 2 Pitumpanua.

telah memenuhi syarat untuk menempuh Ujian Kualifikasi Proposal Skripsi dan selanjutnya ditetapkan Dewan Penguji sebagai berikut:

Penanggung Jawab: Dekan FTK (Dr. H. Marjuni, M.Pd.I.)
Ketua Sidang : Santih Anggereni, S.Si., M.Pd.
Sekretaris Sidang : Ali Umar Dani, S.Pd., M.PFis.
Penguji I : Hj. Andi Hasrianti, S.S., M.Pd.
Penguji II : Dr. Idah Suaidah, M.H.I.
Pelaksana : Anas Irwan, S.Pd, M.Pd.

Demikian permohonan ini dan atas perkenannya diucapkan terima kasih.

Wasalam

Disahkan oleh:
A.n. Dekan
Wakil Dekan Bidang Akademik,

Dr. M. Shabir U., M.Ag.
NIP 196609281993031002

Ketua Jurusan Pendidikan Fisika,

Raiqah, S.Si., M.Pd.
NIP 197907212005012003

Lampiran 5. Surat Keterangan Perbaikan Seminar Proposal

PENGESAHAN PROPOSAL SKRIPSI

Proposal Skripsi berjudul, "Penerapan Model *Problem Based Learning* (PBL) melalui Permainan Tradisional dalam Peningkatan Pemahaman Konsep Fisika pada Peserta Didik SMP Buq'atun Mubarakah Kota Makassar", yang disusun oleh Ayu Wardani, NIM: 20600117067, mahasiswa Prodi Pendidikan Fisika, Fakultas Tarbiyah dan Keguruan, UIN Alauddin Makassar, telah diuji dan dipertahankan dalam sidang Ujian Kualifikasi Proposal Skripsi yang diselenggarakan pada hari Jumat, tanggal 15 Januari 2021 M, bertepatan dengan 1 Jumadil Akhir 1442 H, dinyatakan telah dapat diterima dan diteruskan pada tahap validasi dan penelitian selanjutnya.

Samata-Gowa, 15 Januari 2021 M

1 Jumadil Akhir 1442 H.

DEWAN PENGUJI:
Nomor SK 3121 Tahun 2020

Ketua : Santih Anggereni, S.Si., M.Pd.

(.....)

Sekretaris : Ali Umar Dani, S.Pd., M.PFis.

(.....)

Penguji I : Hj. Andi Hasrianti, S.S., M.Pd.

(.....)

Penguji II : Dr. Idah Sunidah, M.H.I.

(.....)

Disahkan Oleh:

A.n. Dekan FTK UIN Alauddin

Ketua Prodi Pendidikan Fisika,

Wakil Dekan Bidang Akademik,



(.....)

Rafiqah, S.Si., M.Pd.

NIP 197907212005012003

Lampiran 6. SK Validator



UNIVERSITAS ISLAM NEGERI ALAUDDIN MAKASSAR
FAKULTAS TARBIYAH DAN KEGURUAN
UNIT ALAUDDIN TESTING AND ASSESSMENT CENTER
Jl. H. M. Yasin Limpo No. 36 Samata-Gowa, Tlp. 0411-1500365, Faks. 0411-8221400 Kodepos 92114
Email: atace@uin-alauddin.ac.id



SURAT PERMOHONAN VALIDATOR INSTRUMEN PENELITIAN Nomor: 177/ATACe.03/V/2021

Yang bertanda tangan di bawah ini, Ketua Unit Alauddin Testing dan Assessment Center (ATACe) Fakultas Tarbiyah dan Keguruan UIN Alauddin Makassar memohon Bapak/Ibu masing-masing sebagai Validator I dan Validator II untuk memvalidasi instrumen penelitian mahasiswa berikut:

Nama : Ayu Wardani
NIM : 20600117067
Semester : VIII (Delapan)
Program Studi : Pendidikan Fisika
Fakultas : Tarbiyah dan Keguruan
Judul Skripsi :

“Pengaruh Model Problem Based Learning (PBL) Melalui Permainan Tradisional dalam Peningkatan Pemahaman Konsep Fisika pada Peserta Didik SMPN 2 Pitumpanua Kabupaten Wajo”

Adapun validator instrumen tersebut masing-masing:

Validator I : Jusman, S.Pd., M.Pd.
Validator II : Suarti, M.Pd.

Demikian surat ini dibuat untuk dipergunakan seperlunya.

Samata-Gowa, 29 Mei 2021
Ketua Unit ATACe

Nursalam S.Pd., M.Si.

Catatan:

- Semua Instrumen dilengkapi dengan lembar validasi
- Proposal Skripsi yang sudah disahkan harus dilampirkan kepada validator

Lampiran 7. Surat Keterangan Validasi Instrumen



UNIVERSITAS ISLAM NEGERI ALAUDDIN MAKASSAR
FAKULTAS TARBİYAH DAN KEGURUAN
UNIT ALAUDDIN TESTING AND ASSESSMENT CENTER
Jl. H. M. Yasin Limpo No. 36 Samata-Gowa, Tlp. 0411-1500365, Faks. 0411-8221400 Kodepos 92114



SURAT KETERANGAN VALIDASI **Nomor: 263/ATACe.03/VI/2021**

Yang bertanda tangan di bawah ini, Ketua Unit Alauddin Testing dan Assessment Center (ATACe) Fakultas Tarbiyah dan Keguruan UIN Alauddin Makassar menyatakan bahwa instrumen penelitian yang disusun oleh,

Nama : Ayu Wardani
NIM : 20600117067
Semester : VIII (Delapan)
Program Studi : Pendidikan Fisika
Fakultas : Tarbiyah dan Keguruan
Judul Skripsi :

“Pengaruh Model Problem Based Learning (PBL) Melalui Permainan Tradisional dalam Peningkatan Pemahaman Konsep Fisika pada Peserta Didik SMPN 2 Pitumpanua Kabupaten Wajo”

Telah diperiksa dan dikoreksi oleh validator sehingga dinyatakan layak untuk digunakan.

Demikian surat keterangan ini dibuat untuk dipergunakan seperlunya.

Samata-Gowa, 01 Juli 2021
Ketua Unit ATACe


Nursalam, S.Pd., M.Si.
NIP 198012292003121003

Lampiran 8 Surat izin Meneliti



KEMENTERIAN AGAMA RI
UNIVERSITAS ISLAM NEGERI ALAUDDIN MAKASSAR
FAKULTAS TARBİYAH & KEGURUAN
PRODI PENDIDIKAN FISIKA

Il. M. Yasin Limpo No 36 Romangpolong Samata-Gowa Tlp. (0411) 424835 Fax 424836
Website: www.pfs.uin-alauddin.ac.id / Email: pend.fisika@uin-alauddin.ac.id

Nomor : 351/Pend-Fisika/VII/2021
Hal : Pengantar Izin Penelitian

Samata-Gowa, 28 Juli 2021

Kepada Yth.
SMP Buq'atun Mubarakah kota makassar
di
Tempat

Assamulaikum w.w.

Dengan hormat disampaikan bahwa mahasiswa(i) Universitas Islam Negeri Alauddin Makassar dengan identitas di bawah ini:

Nama : Ayu Wardani
NIM : 20600117067
Jurusan/ Fakultas : Pendidikan Fisika/Tarbiyah dan Keguruan
Alamat : Jl. Veteran Bakung, Peru Mahan griya yuda mas, samata

Bermaksud melakukan penelitian dalam rangka penyusunan skripsi sebagai salah satu syarat untuk memperoleh gelar Sarjana Pendidikan (S.Pd.) dengan judul skripsi: **"Pengaruh Model Problem Based Learning (PBL) Melalui Permainan Tradisional dalam Peningkatan Pemahaman Konsep Fisika pada Peserta Didik SMP Buq'atun Mubarakah kota makassar"**.

Dengan Dosen Pembimbing :

1. Santih Anggereni, S.Si., M.Pd.
2. Ali Umar Dani, S.Pd., M.P.Fis.

Untuk maksud tersebut, kami mengharapkan kiranya kepada mahasiswa(i) tersebut dapat diberi izin untuk melakukan penelitian di SMP Buq'atun Mubarakah kota makassar dari tanggal 25 Juni 2021 s.d. 9 Juli 2021

Demikian surat permohonan ini dibuat, atas perhatian dan kerjasamanya diucapkan terima kasih.



Mengetahui,
Ketua Prodi Pendidikan Fisika



Rahmah, S.Si., M.Pd.

NIP 197907212005012003

Lampiran 9 SK Munaqasyah

	KEMENTERIAN AGAMA RI UNIVERSITAS ISLAM NEGERI ALAUDDIN MAKASSAR FAKULTAS TARBİYAH & KEGURUAN PRODI PENDIDIKAN FISIKA	
	Jl. M. Yasin I Impo, No. 36 Romangpolong, Samata-Gowa Tlp. (0411) 474835 Fax 474836 Website: www.pfs.ftk.uin-alauddin.ac.id / Email: pend.fisika@uin-alauddin.ac.id	
Nomor	: 351/Pend-Fisika/VII/2021	Samata-Gowa, 28 Juli 2021
Hal	: <i>Pengantar Izin Penelitian</i>	
<p>Kepada Yth. SMP Buq'atun Mubarakah kota makassar di Tempat</p>		
<p><i>Assamulaikum w.w.</i></p> <p>Dengan hormat disampaikan bahwa mahasiswa(i) Universitas Islam Negeri Alauddin Makassar dengan identitas di bawah ini:</p> <p>Nama : Ayu Wardani NIM : 20600117067 Jurusan/ Fakultas : Pendidikan Fisika/Tarbiyah dan Keguruan Alamat : Jl. Veteran Bakung, Peru Mahan griya yuda mas, samata</p> <p>Bermaksud melakukan penelitian dalam rangka penyusunan skripsi sebagai salah satu syarat untuk memperoleh gelar Sarjana Pendidikan (S.Pd.) dengan judul skripsi: "Pengaruh Model Problem Based Learning (PBL) Melalui Permainan Tradisional dalam Peningkatan Pemahaman Konsep Fisika pada Peserta Didik SMP Buq'atun Mubarakah kota makassar".</p> <p>Dengan Dosen Pembimbing :</p> <p>1. Santih Anggereni, S.Si., M.Pd. 2. Ali Umar Dani, S.Pd., M.PfIs.</p> <p>Untuk maksud tersebut, kami mengharapkan kiranya kepada mahasiswa(i) tersebut dapat diberi izin untuk melakukan penelitian di SMP Buq'atun Mubarakah kota makassar dari tanggal 25 Juni 2021 s.d. 9 Juli 2021</p> <p>Demikian surat permohonan ini dibuat, atas perhatian dan kerjasamanya diucapkan terima kasih.</p>		
<p>Mengetahui, Ketua Prodi Pendidikan Fisika</p> <p> Rafidah, S.Si., M.Pd. NIP 197907212005012003</p>		

RIWAYAT HIDUP



Ayu Wardani atau yang sering di panggil Ayu lahir di Lompokalola tepatnya pada tanggal 21 Januari 1998. Anak kedua yang menjadi satu-satunya putri dari keluarga yang dikepalai oleh bapak Bahri Taking dan ibu Nurhaedah. Penulis menghabiskan masa – masa kecilnya dari SD sampai remaja SMP lalu beranjak dewasa SMA di kecamatan Pangkajene. Penulis tamat SD 402 Simpellu, lulus SMP di SMPN 1 Pitumpanua dan lulus SMA di SMAN 6 Wajo. Setelah lulus SMAN penulis mencoba beberapa kali mendaftar diperguruan resmi dengan beberapa pilihan jurusan yang berbeda-beda, hingga bias diterima di kampus yang menjadi kampus kebanggaan penulis UIN Alauddin Makassar pada jurusan pendidikan fisika. Sebuah kebanggaan besar bisa bergabung di universitas yang dapat mengintegrasikan keilmuannya dengan islam apalagi bisa menjadi salah satu bagian dari keluarga pendidikan fisika UINAM. Penulis menyelesaikan studi S1 dengan skripsi berjudul “Pengaruh Model Problem Based Learning Melalui Permainan Tradisional Terhadap Pemahaman Konsep Fisika di SMP Buq’atun Mubarakah Kota Makassar”