

**PENGEMBANGAN BAHAN AJAR MATEMATIKA BERBASIS
PROBLEM SOLVING PADA MATERI ARITMATIKA
SOSIAL KELAS VII SMPN 19 BULUKUMBA**



Skripsi

Diajukan untuk Memenuhi Salah Satu Syarat Meraih Gelar
Sarjana Pendidikan Jurusan Pendidikan Matematika
pada Fakultas Tarbiyah dan Keguruan
UIN Alauddin Makassar

Oleh:

UNIVERSITAS ISLAM NEGERI
ALAUDDIN
SRI NENSI ROSLAN
M A N I M : 20700116051 A R

**FAKULTAS TARBIYAH DAN KEGURUAN
UIN ALAUDDIN MAKASSAR**

2021

PERNYATAAN KEASLIAN SKRIPSI

Mahasiswa yang bertanda tangan di bawah ini:

Nama : Sri Nensi Roslan
NIM : 20700116051
Tempat/tgl, Lahir : Bulukumba, 14 Mei 1998
Jurusan/Prodi/Konsentrassi : Pendidikan Matematika
Fakutas/Program : Tarbiyah dan Keguruan
Alamat : Perumnas Antang Blok 4 jln Lasuloro dalam II
Judul : “Pengembangan Bahan Ajar Matematika Berbasis
Problem Solving pada Materi Aritmatika Sosial
Kelas VII SMPN 19 Bulukumba”

Menyatakan dengan sesungguhnya dan penuh kesadaran bahwa skripsi ini benar adalah hasil karya saya sendiri. Jika dikemudian hari terbukti bahwa ia merupakan duplikat, tiruan, plagiat, atau dibuat oleh orang lain, sebagian, atau seluruhnya, maka skripsi dan gelar yang diperoleh karenanya batal demi hukum.

UNIVERSITAS ISLAM NEGERI
ALAUDDIN
M A K A S S A R

Samata, 2021



Sri Nensi Roslan
NIM: 20700116051

PERSETUJUAN PEMBIMBING


Pembimbing penulisan skripsi saudara Sri Nensi Roslan, NIM: 20700116051 Mahasiswa Jurusan Pendidikan Matematika pada Fakultas Tarbiyah dan Keguruan UIN Alauddin Makassar, setelah dengan seksama meneliti dan mengoreksi skripsi yang bersangkutan dengan judul: **“Pengembangan Bahan Ajar Matematika Berbasis *Problem Solving* pada Materi Aritmatika Sosial Kelas VII SMPN 19 Bulukumba”**. Memandang bahwa skripsi tersebut telah memenuhi syarat-syarat ilmiah dan dapat disetujui untuk diujikan ke sidang munaqasyah.

Dengan persetujuan ini diberikan untuk diproses selanjutnya

Samat-Gowa, Agustus 2021

Pembimbing I,

Pembimbing II,



Mardhiah, S.Ag, M.Pd.
NIP 197407022005012005



Suharti, S.Pd., M.Pd.
NIP 198910112019032007

PENGESAHAN SKRIPSI

Skripsi berjudul, “Pengembangan Bahan Ajar Matematika Berbasis *Problem Solving* pada Materi Aritmatika Sosial Kelas VII SMPN 19 Bulukumba”, yang disusun oleh Sri Nensi Roslan, NIM: 2070116051, mahasiswa Jurusan/Prodi Pendidikan Matematika, Fakultas Tarbiyah dan Keguruan, UIN Alauddin Makassar, telah diuji dan dipertahankan dalam sidang Ujian Skripsi/Munaqasyah yang diselenggarakan pada hari **Rabu** tanggal **28 juli 2021M,** bertepatan dengan **18 zulhijah 1442 H,** dinyatakan telah dapat diterima sebagai salah satu syarat untuk memperoleh gelar sarjana dalam Ilmu Tarbiyah dan Keguruan, Jurusan/Prodi Pendidikan Matematika dengan beberapa perbaikan.

Samata-Gowa,

28 Juli 2021 M
18 Zulhijah 1442 H.

DEWAN PENGUJI: Nomor SK 2306 Tahun 2021

Ketua : Nursalam, S. Pd, M. Si. ()
Sekretaris : A. Ika Prasasti Abrar, S.Si., M. Pd. ()
Munaqisy I : Drs. Thamrin Tayeb, M. Si. ()
Munaqisy II : Dr. Muhammad Rusydi Rasyid, M.Ag., M.Ed. ()
Pembimbing I : Mardhiah, S.Ag, M.Pd. ()
Pembimbing II : Suharti, S.Pd., M.Pd. ()

Diketahui oleh:


Dekan Fakultas Tarbiyah dan Keguruan
UIN Alauddin Makassar,



Dr. H. Marjuni, M.Pd.I.

NIP 197810112005011006

KATA PENGANTAR



Puji syukur ke hadirat Allah Swt yang telah memberikan nikmat, hidayah dan taufik-Nya sehingga penulis dapat menyelesaikan skripsi ini. Salawat serta salam semoga tetap tercurahkan kepada baginda Rasulullah Muhammad Saw beserta para sahabat dan keluarganya.

Karya ilmiah ini membahas tentang pengembangan bahan ajar matematika berbasis *problem solving* pada materi aritmatika sosial kelas VII SMPN 19 Bulukmba. Sepenuhnya penulis menyadari bahwa pada proses penulisan karya ilmiah ini dari awal sampai akhir tiada luput dari segala kekurangan dan kelemahan penulis sendiri maupun berbagai hambatan dan kendala yang sifatnya datang dari eksternal selalu mengiringi proses penulisan. Namun hal itu dapatlah teratasi lewat bantuan dari semua pihak yang dengan senang hati membantu penulis dalam proses penulisan ini. Oleh sebab itu penulis menyampaikan ucapan terima kasih kepada seluruh pihak yang telah turut membantu penulis dalam menyelesaikan karya ilmiah ini.

Dengan penuh kesadaran dan dari dalam dasar hati nurani penulis menyampaikan permohonan maaf dan ucapan terima kasih yang sebesar-besarnya kepada kedua orang tua penulis yaitu ayahanda **Roslan** dan ibunda **Darwisa** tercinta yang telah membesarkan, mendidik, dan membina penulis dengan penuh kasih serta senantiasa memanjatkan doanya untuk penulis. Kepada saudara-saudariku **Idam Emil Jaya, Isnedi Roslan dan Miftahul Jannah**, penulis mengucapkan terima kasih memotivasi dan menyemangati penulis selama ini. Begitu pula penulis sampaikan ucapan terima kasih kepada:

1. Prof. Hamdan Juhannis M.A, Ph.D. Rektorat UIN Alauddin Makassar, Prof. Dr. Mardan, M.Ag. selaku Wakil Rektorat I, Dr. Wahyuddin, M.Hum. selaku Wakil Rektorat II, Prof. Dr. Darussalam, M.Ag. selaku Wakil Rektorat III, dan Dr. H. Kamaluddin Abunawas, M.Ag. selaku Wakil Rektorat IV UIN Alauddin Makassar.

2. Dr. H. Marjuni, S.Ag.,M.Pd.I. Dekan Fakultas Tarbiyah dan Keguruan UIN Alauddin Makassar, Dr. M. Shabir U., M.Ag. selaku Wakil Dekan Bidang Akademik, Dr. M. Rusdi, M.Ag. selaku Wakil Dekan Bidang Administrasi umum, Dr. H. Ilyas, M.Pd., M.Si. selaku Wakil Dekan Bidang Kemahasiswaan.
3. Nursalam, S.Pd., M.Si. selaku Ketua Jurusan dan Andi Ika Prasasti Abrar, S.Si., M.Pd. selaku Sekretaris Jurusan Pendidikan Matematika UIN Alauddin Makasaar.
4. Mardhiah, S.Ag., M.Pd dan Suharti, S.Pd., M.Pd sebagai pembimbing I dan Pembimbing II yang telah memberikan arahan, dan pengetahuan baru dalam penyusunan skripsi ini, serta membimbing penulis sampai tahap penyelesaian.
5. Para dosen, karyawan dan karyawan Fakultas Tarbiyah dan Keguruan yang memberikan sumbangsinya baik langsung maupun tak langsung.
6. Kepala dan Wakil Kepala SMPN 19 Bulukumba, para guru karyawan dan karyawan SMPN 19 Bulukumba yang telah memberi izin dan bersedia membantu serta melayani penulis dalam proses penelitian.
7. Usni Usman, S.Pd selaku guru matematika SMPN 19 Bulukumba yang telah mengarahkan dan membantu penulis dalam proses penelitian.
8. Siswa-siswi SMPN 19 Bulukumba yang telah bersedia menjadi responden sekaligus membantu penulis dalam pengumpulan data peneliti.
9. Saudara, sahabat serta teman-teman yang selalu mensupport penulis dalam keadaan apapun.
10. Rekan-rekan seperjuangan mahasiswa Pendidikan Matematika angkatan 2016 yang saling memotivasi dalam proses perkuliahan dan penyelesaian ini.
11. Semua pihak yang tidak dapat penulis sebutkan satu persatu yang telah banyak memberikan uluran bantuan baik bersifat moril dan materi kepada penulis selama kuliah hingga penyelesaian penulisan skripsi ini.

Akhirnya kepada Allah Swt, jualah penulis sandaran semuanya, semoga skripsi ini bermanfaat untuk semua pihak yang membantu.

Samata, 2021

Penulis



Sri Nensi Roslan

NIM : 20700116051



DAFTAR ISI

HALAMAN JUDUL.....	i
PERNYATAAN KEASLIAN SKRIPSI.....	ii
PENGESAHAN SKRIPSI	iii
PERSETUJUAN PEMBIMBING.....	vi
KATA PENGANTAR	vii
DAFTAR ISI.....	viii
DAFTAR TABEL.....	x
DAFTAR GAMBAR	xi
DAFTAR LAMPIRAN.....	xii
ABSTRAK	xiii
BAB I PENDAHULUAN.....	1
A. Latar Belakang	1
B. Rumusan Masalah	7
C. Tujuan Masalah	7
D. Manfaat Penelitian	7
E. Spesifikasi Produk yang Dikembangkan.....	8
F. Asumsi dan Keterbatasan Pengembangan.....	9
BAB II TINJAUAN TEORI.....	10
A. Kajian Teori.....	10
B. Kajian Penelitian yang Relevan	31
BAB III METODE PENELITIAN.....	35
A. Jenis Penelitian	35
B. Lokasi dan Subjek Penelitian	35
C. Prosedur Penelitian Pengembangan.....	35
D. Teknik dan Instrumen Pengumpulan Data.....	36
E. Teknik Analisis Data.....	39
BAB IV HASIL PENELITIAN DAN PEMBAHASAN	45
A. Deskripsi Hasil Penelitian	45

B. Pembahasan Hasil Penelitian.....	71
BAB V KESIMPULAN DAN SARAN	77
A. Kesimpulan.....	77
B. Saran.....	77
DAFTAR PUSTAKA	79
LAMPIRAN	
DOKUMENTASI	
RIWAYAT HIDUP	



DAFTAR TABEL

Tabel 2.1	: Langkah-langkah Pembelajaran Berbasis <i>Problem Solving</i>	25
Tabel 2.2	: Indikator Kemampuan Pemecahan Masalah (<i>Problem Solving</i>).....	26
Tabel 3.1	: Kriteria Kevalidan Modul	40
Tabel 3.2	: Kriteria Angket Respons Siswa dan Guru	41
Tabel 3.3	: Kriteria Aktivitas Siswa	42
Tabel 3.4	: Kriteria Kemampuan Guru Mengelola Pembelajaran.....	43
Tabel 4.1	: Validator Bahan Ajar	52
Tabel 4.2	: Deskripsi Hasil Penilaian Ahli Terhadap Bahan Ajar dan Instrumen Penelitian	53
Tabel 4.3	: Hasil Validasi yang di Lakukan pada Proses Validasi Pertama Meliputi Saran-saran dari Tim Validator	56
Tabel 4.4	: Hasil Validasi yang di Lakukan pada Proses Validasi Pertama Meliputi Saran-saran dari Tim Validator	58
Tabel 4.5	: Rangkuman Hasil Validasi	58
Tabel 4.6	: Jadwal Pelaksanaan Ujicoba.....	60
Tabel 4.7	: Nama Pengamat pada Kegiatan Ujicoba.....	60
Tabel 4.8	: Deskripsi Hasil Respon Siswa	61
Tabel 4.9	: Deskripsi Hasil Respon Guru.....	64
Tabel 4.10	: Hasil Analisis Kemampuan Guru dalam Mengelola Pembelajaran	66
Tabel 4.11	: Hasil Analisis Aktivitas Siswa.....	69
Tabel 4.12	: Distribusi Frekuensi dan Persentase Skor Prestasi Hasil Belajar Matematika Siswa Kelas VII SMPN 19 Bulukumba pada Tes Hasil Belajar	70
Tabel 4.13	: Deskripsi Ketuntasan Pencapaian Tes Hasil Belajar Kelas VII SMPN 19 Bulukumba.....	70

DAFTAR GAMBAR

Gambar 2.1 : Diagram Model Pengembangan Pembelajaran Plomp.....	18
Gambar 4.1 : Sampul Modul.....	50



DAFTAR LAMPIRAN

LAMPIRAN : RPP.....
LAMPIRAN : VALIDASI ANGKET RESPONS SISWA
LAMPIRAN : VALIDASI ANGKET RESPONS GURU
LAMPIRAN : LEMBAR VALIDASI OBSERVASI KEMAMPUAN GURU DALAM MENGELOLA PEMBELAJARAN
LAMPIRAN : VALIDASI OBSERVASI AKTIVITAS SISWA.....
LAMPIRAN : VALIDASI TES HASIL BELAJAR
LAMPIRAN : VALIDASI RENCANA PELAKSANAAN PEMBELAJARAN.....
LAMPIRAN : VALIDASI MODUL.....
LAMPIRAN : LEMBAR ANGKET RESPONS SISWA.....
LAMPIRAN : LEMBAR ANGKET RESPONS GURU.....
LAMPIRAN : OBSERVASI KEMAMPUAN GURU DALAM MENGELOLA PEMBELAJARAN.....
LAMPIRAN : OBSERVASI AKTIVITAS SISWA.....
LAMPIRAN : KISI-KISI TES HASIL BELAJAR
LAMPIRAN : TES HASIL BELAJAR
LAMPIRAN : KUNCI JAWABAN TES HASIL BELAJAR
LAMPIRAN : MODUL
LAMPIRAN : HASIL TES HASIL BELAJAR
LAMPIRAN : HASIL VALIDASI ANGKET RESPONS SISWA.....
LAMPIRAN : HASIL VALIDASI ANGKET RESPONS GURU
LAMPIRAN: HASIL OBSERVASI KEMAMPUAN GURU DALAM MENGELOLA PEMBELAJARAN
LAMPIRAN: HASIL OBSERVASI AKTIVITAS SISWA

ABSTRAK

Nama : Sri Nensi Roslan
NIM : 20700116051
Fak/Jur : Tarbiyah dan Keguruan/ Pendidikan Matematika
Judul : Pengembangan Bahan Ajar Matematika *Berbasis Problem Solving*
pada Materi Aritmatika Sosial Kelas VII SMPN 19 Bulukumba

Skripsi ini membahas tentang pengembangan bahan ajar berbasis *problem solving* pada materi aritmatika sosial kelas VII SMPN 19 Bulukumba. Tujuan penelitian ini untuk mengetahui proses pengembangan bahan ajar berbasis *problem solving* pada materi aritmatika sosial yang valid, praktis dan efektif di kelas VII SMPN 19 Bulukumba.

Jenis penelitian yang digunakan adalah *Research and Development* (Penelitian dan Pengembangan) dengan mengacu pada model pengembangan Plomp yang terdiri dari beberapa fase yaitu fase investigasi awal (*Preliminary Investigation*), fase desain (*Design*), fase realisasi (*Realization*) dan fase tes, evaluasi dan revisi (*Test, Evaluation and Revision*). Produk yang dikembangkan berupa bahan ajar yaitu modul berbasis *problem solving* pada materi aritmatika sosial subjek uji coba dalam penelitian ini adalah siswa kelas VIIB SMPN 19 Bulukumba dengan jumlah siswa 30 orang. Instrumen yang digunakan dalam penelitian ini adalah lembar validasi ahli, lembar observasi aktivitas siswa, lembar observasi kemampuan guru dalam mengelola pembelajaran, angket respon siswa, angket respon guru, dan tes hasil belajar.

Berdasarkan hasil ujicoba terbatas yang dilakukan diperoleh bahwa (1) hasil validasi bahan ajar adalah 4,4 pada kategori "Sangat Valid" karena berada pada interval $4,3 \leq M \leq 5$, (2) praktis karena persentase rata-rata untuk respon siswa adalah 89,2% dan persentase rata-rata untuk respon guru adalah 92,5%, masing-masing berada pada kategori "Sangat Positif". (3) efektif sehingga dapat memenuhi tiga kriteria yaitu rata-rata kemampuan guru dalam mengelola pembelajaran adalah 4,67 berada pada kategori "Sangat Baik", persentase rata-rata aktivitas siswa adalah 73,2% berada pada kategori "baik" dan persentase ketuntasan belajar siswa berada pada kategori "tinggi" serta mencapai ketuntasan klasikal yaitu 83,3% siswa tuntas secara klasikal. Sehingga dapat disimpulkan bahwa pada ujicoba terbatas yang dilaksanakan, modul berbasis *problem solving* pada materi aritmatika sosial di kelas VII SMPN 19 Bulukumba telah memenuhi kriteria kevalidan, kepraktisan dan keefektifan.

BAB I

PENDAHULUAN

A. Latar Belakang

Seiring dengan perkembangan zaman, pendidikan juga mengalami perkembangan pesat. Perkembangan ilmu pengetahuan yang sangat pesat dan dunia pendidikan yang didukung dengan berbagai teknologi yang ada sehingga proses belajar mengajar saat ini dapat lebih efektif dan efisien. Menurut Amir (2009:11) menyatakan dunia pendidikan merupakan pangkal dari suatu proses pendidikan formal yang berkelanjutan. Untuk itu, pendidikan memerlukan adanya peningkatan kualitas untuk merespon pengembangan ilmu pengetahuan dan teknologi. Peningkatan kualitas salah satunya dilakukan dengan meningkatkan mutu pembelajaran. Menurut Taufik (2014) pendidikan sebagai suatu proses yang bukan hanya memberi bekal kemampuan intelektual dalam membaca, menulis, dan berhitung saja melainkan juga sebagai proses mengembangkan kemampuan peserta didik secara optimal dan aspek intelektual, sosial, dan personal.

Pendidikan adalah proses meningkatkan kualitas manusia baik dari segi pengetahuan, sikap, dan keterampilan dengan mengikuti prosedur tertentu agar dapat bermanfaat bagi dirinya, keluarga, masyarakat, bangsa, dan negara. Jadi pendidikan tidak hanya mengembangkan kemampuan intelektual saja namun juga bagaimana mengimplementasikannya dalam kehidupan bermasyarakat dengan menanamkan nilai-nilai moral (Gunantara, Suatjana, dkk, 2014). Menurut Dimiyati dan Mudjiono (2013:157) pembelajaran adalah proses yang diselenggarakan oleh guru untuk mengajarkan siswa dalam belajar memperoleh dan memproses pengetahuan, keterampilan, dan sikap sedangkan menurut Mulyadi (2002:3) menyatakan bahwa, pembelajaran merupakan suatu upaya untuk menciptakan kondisi yang memungkinkan siswa untuk belajar.

Belajar adalah berubah, artinya usaha untuk mengubah tingkah laku sehingga dapat dikatakan bahwa belajar akan membawa suatu perubahan pada individu yang belajar. Namun, tidak semua orang dapat melalui proses belajar

dengan mudah ada beberapa hal yang menghambat terjadinya proses belajar tersebut, hambatan tersebut akan menjadi faktor-faktor yang menyebabkan adanya kesulitan dalam belajar. Kesulitan belajar atau *learning disability* atau biasa disebut dengan istilah *learning disorder* atau *learning difficulty* adalah suatu kelainan yang membuat individu yang bersangkutan sulit untuk melakukan kegiatan belajar secara aktif (Yuwono, 2016).

Menurut Fausiah (2010:6) Guru sebagai tenaga pendidik berperan dalam memberikan pengetahuan kepada peserta didik sehingga memiliki penguasaan pengetahuan dan keterampilan hidup yang dibutuhkan dalam menghadapi kehidupan nyata. Guru memiliki kewajiban untuk melahirkan generasi muda yang berkualitas baik dari segi intelektual maupun dari segi moralnya. Berikut hadist tentang menuntut ilmu, mari simak hadits berikut. Rasulullah SAW bersabda,

تَعَلَّمُوا وَاعْلَمُوا وَتَوَاضَعُوا لِمُعَلِّمِكُمْ وَلْيَلُّوا لِمُعَلِّمِكُمْ

Artinya :

"Belajarlah kamu semua, dan mengajarlah kamu semua, dan hormatilah guru-gurumu, serta berlaku baiklah terhadap orang yang mengajarkanmu." (HR. Tabrani (Sumber: Kitab Sunan Ad Darimi. Hadists No. 223 Kitab Mukaddimah Bab Meneladani Para Ulama))

Maksud dari hadist di atas menerangkan bahwa menuntut ilmu suatu kewajiban bagi setiap muslim laki-laki maupun perempuan, karena manusia yang berilmu akan mendapatkan kedudukan yang lebih tinggi. Proses belajar mengajar akan terlaksana dengan baik apabila ada seorang guru (seorang yang mengajar) dan seorang murid (orang yang belajar). Seorang guru merupakan orang tua kedua setelah ayah dan ibu kita, oleh sebab itu kita wajib menghormati dan berlaku baik terhadap mereka sebagaimana sikap kita terhadap orang tua.

Salah satu mata pelajaran yang diajarkan disekolah menengah pertama yaitu matematika. Mengajarkan matematika merupakan suatu kegiatan pengajaran sedemikian sehingga siswa belajar untuk mendapatkan kemampuan

dan keterampilan tentang matematika (Yuwono, 2016). Matematika merupakan ilmu yang mengkaji konsep-konsep dasar yang digunakan untuk mengembangkan ilmu-ilmu lainnya, sehingga matematika dikatakan sebagai ilmu murni. Matematika dapat memberikan kemampuan untuk berpikir logis, sistematis, dan kreatif untuk memecahkan masalah. Selain itu, matematika juga dapat membantu menyelesaikan masalah dalam dunia nyata. matematika adalah bahasa simbolis yang fungsi praktisnya untuk mengekspresikan hubungan-hubungan kuantitatif sedangkan fungsi teoritisnya adalah untuk memudahkan berpikir (Mulyono, 2003:6).

Penyebab utama kesalahpahaman murid tersebut buruk dalam matematika adalah seringnya mereka salah dalam pemahaman konsep matematika. Salah satu penyebab rendahnya kualitas pemahaman matematika siswa di SD dan SMP menurut hasil survey IMSTEP-JICA di kota Bandung adalah karena dalam proses pembelajaran matematika guru umumnya terlalu berkonsentrasi pada latihan menyelesaikan soal yang lebih bersifat procedural dan mekanistik. Dalam kegiatan pembelajaran guru biasanya menjelaskan konsep secara informative, memberikan contoh soal, dan memberikan soal-soal latihan. Menurut Armanto, tradisi mengajar seperti ini merupakan karakteristik umum bagaimana guru melaksanakan pembelajaran di Indonesia. Pembelajaran matematika melalui metode ceramah (*chalk-and-talk*), siswa pasif, pertanyaan dari siswa jarang muncul, berorientasi pada satu jawaban yang benar, dan aktivitas kelas yang sering dilakukan hanyalah mencatat atau menyalin. Kegiatan pembelajaran seperti ini tidak mengakomodasi pengembangan kemampuan siswa dalam pemecahan masalah, penalaran, koneksi, dan komunikasi matematis. Akibatnya, kemampuan penalaran siswa sangat lemah karena kegiatan pembelajaran yang biasa dilakukan hanya mendorong siswa untuk berpikir pada tataran tingkat rendah (Herman, 2007:48). Peran matematika tidak saja sebagai sarana untuk menghitung secara cepat dan tepat, tetapi justru agar siswa mampu menyelesaikan masalah matematika dengan menguasai siklus pematematikaan utuh, yaitu mematematikakan masalah nyata menjadi masalah matematika, menyelesaikan

masalah matematika, menafsirkan solusi matematika ke situasi semua/nyata (Hasanah, 2018:138).

Berdasarkan hasil wawancara yang dilakukan pada hari rabu tgl 23 November 2020 dengan Ibu Usni Usman S.Pd sebagai guru Matematika kelas VII di SMPN 19 Bulukumba diperoleh informasi bahwa perangkat pembelajaran yang digunakan sudah bervariasi meliputi Rencana Proses Pembelajaran (RPP), bahan ajar dan evaluasi. Bahan ajar yang digunakan ada yang berasal dari terbitan begitu pula dengan lembar kerja siswa yang berpatokan dengan soal-soal yang terdapat di dalam buku paket. Selain itu, bahan ajar yang digunakan juga sudah bervariasi, tetapi jika ditinjau dari segi kesesuaian kurikulum 2013, bahan ajar yang digunakan belum sesuai dengan tuntutan kurikulum, sehingga menyebabkan kreativitas guru terbatas dan kurang sesuai dengan karakteristik siswa.

Mengenai hasil belajar siswa khususnya mata pelajaran matematika memiliki nilai yang beragam, apalagi masa pandemi Covid-19 ini. Ragam nilai hasil belajar siswa yaitu ada yang nilainya tinggi, ada yang sedang dan ada yang sangat tinggi, akan tetapi tidak ada siswa yang tidak mencapai standar kelulusan. Data yang ada menunjukkan bahwa hanya ada beberapa orang siswa dengan nilai tuntas, nilai hasil belajar matematika siswa dengan nilai tertinggi adalah 89 sehingga dapat dilihat bahwa nilai yang diperoleh siswa sudah memenuhi KKM yaitu 75, dan data yang menunjukkan bahwa nilai hasil belajar matematika siswa dengan nilai terendah adalah 60 sehingga dapat dilihat bahwa nilai yang diperoleh siswa masih belum memenuhi KKM yaitu 75. Hal ini disebabkan kurangnya kemampuan menyelesaikan masalah soal matematika yang dimiliki siswa, apalagi dimasa pandemi Covid-19 yang hanya belajar dengan sistem daring, sehingga hal tersebut menjadi salah satu faktor menurunnya hasil belajar matematika di sekolah.

Salah satu upaya untuk mengatasi masalah di atas adalah mengembangkan bahan ajar berupa modul dengan menerapkan model pembelajaran *problem solving* ke dalam modul tersebut. Menurut penelitian Visser (2010:42) modul harus memiliki beberapa karakter antara lain harus sesuai dengan minat siswa, harus memungkinkan siswa untuk bekerja independen dari

guru, terhubung ke pengetahuan dan kepentingan guru, mencakup bahan dan fasilitas yang mudah diperoleh dan harus memiliki panduan guru yang berkualitas tinggi. Hasil ini menggambarkan bahwa modul yang akan dikembangkan tidak hanya sebagai bahan ajar ketika berlangsung pembelajaran di kelas, namun juga harus menarik minat belajar siswa dan mempermudah siswa ketika belajar lepas dari guru. Modul yang akan dikembangkan ini diharapkan mampu meningkatkan kemampuan pemecahan masalah yang dimiliki oleh siswa. Selain itu, salah satu materi pembelajaran yang memungkinkan siswa untuk dapat melihat masalah secara nyata adalah materi aritmatika sosial. Materi aritmatika sosial dipilih karena sesuai dengan model *problem solving*, dengan penggunaan model ini akan lebih memudahkan siswa untuk menyelesaikan masalah yang berkaitan dengan soal aritmatika sosial.

Bahan ajar adalah segala bentuk bahan yang digunakan untuk membantu guru dalam melaksanakan kegiatan belajar mengajar di kelas. Bahan ajar yang dimaksud bisa berupa bahan tertulis maupun bahan tidak tertulis. Bahan ajar memungkinkan siswa dapat mempelajari suatu kompetensi atau kompetensi dasar secara berurut dan sistematis. Terdapat sejumlah alasan mengapa pengembangan bahan ajar matematika penting karena ketersediaan bahan ajar matematika harus sesuai tujuan pembelajaran matematika pada kurikulum, karakteristik sasaran, dan tuntunan pemecahan masalah belajar. Pengembangan bahan ajar matematika harus memperhatikan tujuan pembelajaran matematika dan kurikulum. Bagaimana untuk mencapainya dan apa bahan ajar matematika yang digunakan disederhanakan sepenuhnya kepada para pendidik sebagai tenaga profesional. Karakteristik sasaran adalah adakalanya bahan ajar matematika yang sudah ada tidak cocok dengan karakteristik siswa, untuk itu perlu dikembangkan bahan ajar matematika yang sesuai dengan karakteristik siswa. Tuntunan pemecahan masalah belajar adalah pengembangan bahan ajar matematika harus dapat menjawab atau memecahkan masalah ataupun kesulitan belajar siswa (Kharisma dan Aslim, 2018:37).

Modul dimaknai sebagai seperangkat bahan ajar yang disajikan secara sistematis. Dengan demikian sebuah modul harus dapat dijadikan bahan ajar

sebagai pengganti fungsi pendidik ketika di luar sekolah, atau dapat menjadi buku pendamping ketika belajar di sekolah (Siswanti, Susi, dkk, 2016:29). Modul dipandang sebagai paket program yang disusun dalam bentuk standar tertentu demi kebutuhan belajar. Modul merupakan suatu kesatuan materi belajar yang dipaparkan dalam wujud pedoman sendiri (Depdiknas, 2005:5). Menurut penelitian sebelumnya modul adalah panduan ajar yang disusun secara sistematis dan menarik yang mencakup isi materi, metode, dan evaluasi yang dapat digunakan secara mandiri. Oleh karena itu, sebuah modul harus berisi pembelajaran yang bermakna (Ramadhany dan Prihatmani, 2020:53).

Model pembelajaran *problem solving* berpusat pada pemecahan masalah secara kreatif diharapkan membuat siswa mampu mengembangkan kemampuannya dalam menyelesaikan pemecahan masalah. Model pembelajaran *problem solving* merupakan salah satu model pembelajaran berbasis masalah (Widodo dan Kartikasari, 2017). Pembelajaran *problem solving* adalah berorientasi investigasi dan penemuan yang pada dasarnya adalah pemecahan masalah, pembelajaran tersebut sebagai dasar siswa untuk menyelesaikan masalah secara kritis, sistematis, logis, kreatif dan kemampuan bekerja sama secara efektif serta mampu mempresentasikan ilmu yang mendasar, sehingga hal ini dapat meningkatkan kemampuan pemecahan (Burais, 2018:32).

Penerapan pendekatan *problem solving* diharapkan membuat siswa lebih terampil dalam memecahkan masalah yang berkaitan dengan soal matematika. *Problem solving* juga akan membantu pemahaman siswa karena berkaitan dengan kehidupan sehari-hari. Siswa juga dapat melatih kemampuan menghitung berdasarkan konsep matematika yang benar ketika menyelesaikan soal karena siswa belajar berdasarkan proses yang sistematis. Selain itu, siswa difasilitasi untuk bekerja sama dalam kelompok serta menghargai pendapat orang lain pada saat pemecahan masalah, serta menumbuhkan motivasi/minat untuk belajar, jika hal-hal tersebut dapat terwujud. Maka diharapkan metode *problem solving* dapat memberikan pengaruh yang signifikan terhadap hasil belajar matematika siswa (Denia, Dkk, 2018:215). Menurut penelitian sebelumnya Bayuningsih (2017:39) kemampuan pemecahan masalah dalam matematika merupakan sarana utama

untuk memahami suatu masalah, langkah dalam memecahkan masalah dikategorikan untuk memahami masalah, menyusun rencana, melaksanakan rencana dan refleksi.

Aritmatika sosial merupakan salah satu materi di SMP kelas VII. Aritmatika sosial tanpa disadari telah dilakukan hingga diterapkan oleh siswa sendiri dalam kehidupan sehari-hari, tetapi banyak juga siswa belum menguasai materi ini apalagi dalam bentuk soal cerita. Pemicu lain siswa tidak menguasai materi aritmatika sosial adalah guru selama ini mengajarkan materi hanya memindahkan yang ada di buku ke papan tulis lalu siswa mencatat rumus, melihat contoh soal yang pada akhirnya mengerjakan latihan di buku (Alghaffar, 2019:5).

Berdasarkan uraian di atas maka peneliti tertarik untuk melakukan sebuah penelitian mengenai “Pengembangan Bahan Ajar Matematika Berbasis *Problem Solving* pada Materi Aritmatika Sosial Kelas VII SMPN 19 Bulukumba”

B. Rumusan Masalah

Berdasarkan uraian pada latar belakang di atas, maka dapat dirumuskan permasalahan penelitian yaitu bagaimana proses pengembangan bahan ajar berbasis *Problem Solving* pada materi aritmatika sosial yang valid, praktis dan efektif di kelas VII SMPN 19 Bulukumba?

C. Tujuan Penelitian

Selain dengan rumusan masalah di atas maka tujuan yang hendak dicapai dalam penelitian ini yaitu untuk mengetahui proses pengembangan bahan ajar berbasis *Problem Solving* pada materi aritmatika sosial yang valid, praktis dan efektif di kelas VII SMPN 19 Bulukumba

D. Manfaat Penelitian

Penulis sangat berharap dalam penelitian ini bermanfaat untuk meningkatkan mutu pembelajaran matematika serta bermanfaat untuk berbagai pihak antara lain:

1. Manfaat Teoretis

Hasil penelitian yang diharapkan dapat menjadi referensi bagi peneliti yang lain, menambah wawasan baru dan memberikan khasana ilmu pengetahuan khususnya dalam dunia pendidikan.

2. Manfaat Praktis

a. Bagi Siswa

Manfaat bagi siswa yaitu dapat membuat siswa mendapatkan materi sesuai dengan tingkat kemampuan yang dimiliki.

b. Bagi Guru

Manfaat bagi guru yaitu dapat menerapkan sebagai masukan untuk dapat dikembangkan dan dipertimbangkan lebih lanjut supaya dapat meningkatkan kualitas mengajar agar lebih efektif sehingga tujuan pendidikan yang sebenarnya dapat tercapai sesuai yang diharapkan.

c. Bagi Sekolah

Manfaat bagi sekolah yaitu penelitian ini sebagai bahan masukan dalam rangka perbaikan pembelajaran sehingga dapat menunjang tercapainya hasil belajar mengajar sesuai dengan harapan.

d. Bagi Peneliti

Manfaat bagi peneliti yaitu bekal menjadi pendidik di masa mendatang, menambah ilmu pengetahuan dan menjadi informasi awal bagi peneliti yang akan mengkaji hal yang sama.

E. Spesifikasi Produk yang Dikembangkan

Produk yang dihasilkan pada penelitian dan pengembangan ini adalah modul yang didesain khusus dengan menggunakan model *problem solving* yang berupa modul untuk mata pelajaran matematika SMPN 19 Bulukumba pada materi aritmatika sosial dengan spesifikasi produk dikembangkan adalah sebagai berikut :

1. Bahan ajar berupa modul berbasis *problem solving* dilengkapi materi pembelajaran, contoh soal serta cara penyelesaian untuk materi aritmatika sosial.

2. Bahan ajar berupa modul berbasis *problem solving* didesain khusus dengan tampilan yang menarik agar siswa tidak merasa bosan dengan pembelajaran aritmatika sosial dan agar dapat dipelajari oleh siswa baik secara individu maupun secara kelompok.
3. Dengan adanya modul berbasis *problem solving* dapat mempermudah untuk menyelesaikan soal-soal dan membantu siswa lebih memahami konsep pada materi aritmatika sosial.

F. Asumsi dan Keterbatasan Pengembangan

1. Asumsi Pengembangan

Terdapat beberapa asumsi pada pengembangan bahan ajar matematika berbasis *problem solving*

- a. Proses belajar mengajar pada mata pelajaran matematika khususnya pada materi aritmatika sosial lebih mudah karena dibantu dengan bahan ajar berbasis *problem solving*
- b. Pengembangan bahan ajar ini dapat membantu siswa untuk memecahkan masalah, menemukan, dan membangun sendiri pengetahuannya sehingga proses pembelajaran tidak berpusat pada guru tetapi dapat melibatkan siswa secara aktif proses pembelajaran

2. Keterbatasan Pengembangan

Keterbatasan dalam pengembangan bahan ajar berbasis *problem solving*:

- a. Uji coba pengembangan hanya dibatasi pada siswa kelas VII SMP
- b. Pengembangan bahan ajar ini terbatas pada pengembangan bahan ajar modul matematika berbasis *problem solving*
- c. Materi yang dikembangkan terbatas hanya pada materi aritmatika sosial

BAB II

TINJAUAN TEORI

A. *Kajian Teori*

1. **Metode Penelitian dan Pengembangan**

Pengembangan secara umum dapat diartikan suatu perubahan yang terjadi secara perlahan dan bertahap. Tumbuh adalah suatu proses yang terjadi terus menerus untuk menuju suatu kesempurnaan, sedangkan berubah adalah suatu keadaan yang berbeda dari keadaan sebelumnya, artinya keadaan yang diharapkan dapat berubah menjadi yang lebih baik menuju kesempurnaan (Amalia, 2017:27).

Metode penelitian dan pengembangan (*research and development*) merupakan cara ilmiah untuk meneliti, merancang, memproduksi dan menguji validitas produk yang telah dihasilkan. Berdasarkan pengertian tersebut, kegiatan penelitian dan pengembangan dapat disingkat menjadi 4P (penelitian, perancangan, produksi dan pengujian) (Sugiyono, 2017: 30).

Produk yang dihasilkan tidak selamanya berbentuk benda atau perangkat keras (*hardware*), seperti buku, modul, alat bantu pembelajaran di kelas atau di laboratorium, tetapi produk yang dihasilkan juga bisa dalam bentuk perangkat lunak (*software*), seperti program komputer yang digunakan dalam pengolahan data, pembelajaran di kelas, perpustakaan atau laboratorium, evaluasi, manajemen, dan lain-lainnya (Sukmadinata, 2013: 164-165).

United Nation Conferences on Trade and Development (UNCTAD) menyebutkan bahwa terdapat empat jenis kegiatan dalam penelitian dan pengembangan (*research and development*), yaitu : penelitian dasar, penelitian terapan, pengembangan produk, dan proses pengembangan (Emzir, 2013).

2. **Bahan Ajar**

a. **Pengertian Bahan Ajar**

Bahan ajar adalah seperangkat materi/substansi pembelajaran (*teaching material*) yang disusun secara sistematis dengan menyertakan atau menampilkan suatu kompetensi tertentu berkaitan dengan materi yang akan di pelajari oleh siswa (widodo dan jasmadi, 2008:42). Bahan ajar merupakan bagian penting

dalam pelaksanaan pendidikan di perguruan tinggi, bahan ajar memungkinkan mahasiswa dapat mempelajari suatu kompetensi secara runtut dan sistematis sehingga secara akumulatif mampu menguasai semua kompetensi secara utuh dan terpadu. Sebagaimana yang dikemukakan oleh Daryanto & Dwicahyono bahwa bahan ajar adalah seperangkat materi yang disusun secara sistematis baik tertulis maupun tidak sehingga tercipta lingkungan/suasana yang memungkinkan siswa untuk belajar (Panggabean, 2015).

Bahan ajar pada umumnya berisikan tentang semua cakupan materi dari suatu mata pelajaran. Bahannya sendiri merupakan media atau sarana yang berfungsi untuk menyampaikan pesan-pesan pembelajaran, bisa berupa pesan visual, audio maupun pesan audio visual. Secara umum media yang digunakan untuk menyampaikan pesan, dapat dikategorikan menjadi dua, yaitu bahan ajar yang tercetak (*printed materials*) dan bahan ajar yang tidak tercetak (*non printed materials*). Bahan ajar tersebut berguna untuk mempermudah guru/instruktur dalam melaksanakan kegiatan belajar mengajar (sa'ud, 2008:215).

Bahan ajar memungkinkan peserta didik dapat mempelajari kompetensi dalam proses pembelajaran. Bahan ajar adalah seperangkat sarana atau alat pembelajaran, metode, batasan-batasan, dan cara mengevaluasi yang disusun secara sistematis dalam rangka mencapai tujuan pembelajaran yang diharapkan, yaitu mencapai kompetensi atau sub kompetensi dengan segala kompleksitasnya. Bahan ajar menyiapkan petunjuk belajar baik untuk kepentingan belajar mandiri maupun untuk kepentingan tutorial dalam kegiatan tatap muka. Bahan ajar dilengkapi dengan evaluasi untuk melihat keberhasilan dari belajar (Fadhlan, 2017:26-27).

Sedangkan modul adalah sebuah buku yang ditulis dengan tujuan agar peserta didik dapat belajar secara mandiri tanpa atau dengan bimbingan guru (majid, 2008:176). Dalam kamus besar Indonesia juga dikemukakan bahwa modul adalah kegiatan program belajar mengajar yang dapat dipelajari oleh peserta didik dengan bantuan yang minimal dari guru atau dosen pembimbing, meliputi: perencanaan tujuan yang akan dicapai secara jelas, penyediaan materi pelajaran,

alat yang dibutuhkan, serta alat untuk menilai dan mengukur keberhasilan peserta didik dalam penyelesaian pelajaran (Depdiknas, 2011:20).

b. Tujuan dan Fungsi Bahan Ajar

1. Tujuan Bahan Ajar

Menurut Panggabean (2015) bahan ajar mempunyai tujuan yaitu:

- a. Menyediakan bahan ajar yang sesuai dengan tuntutan kurikulum dengan mempertimbangkan kebutuhan peserta didik, yakni bahan ajar yang sesuai dengan karakteristik dan setting atau lingkungan sosial peserta didik
- b. Membantu peserta didik dalam memperoleh alternatif bahan ajar disamping buku-buku teks yang terkadang sulit diperoleh
- c. Memudahkan dalam melaksanakan pembelajaran

Bahan ajar merupakan bagian penting dalam pelaksanaan pendidikan. Melalui bahan ajar guru atau dosen akan lebih mudah dalam belajar. Bahan ajar dapat dibuat dalam berbagai bentuk sesuai dengan kebutuhan dan karakteristik materi ajar yang akan disajikan. Ada sejumlah manfaat yang dapat diperoleh apabila seorang guru atau dosen mengembangkan bahan ajar sendiri, yakni antara lain: diperoleh bahan ajar yang sesuai dengan kebutuhan belajar siswa atau mahasiswa, tidak lagi tergantung kepada buku teks yang terkadang sulit untuk diperoleh, bahan ajar menjadi lebih kaya karena dikembangkan dengan menggunakan berbagai referensi, menambah khasanah pengetahuan dan pengalaman guru atau dosen dalam menulis bahan ajar, bahan ajar akan mampu membangun komunikasi pembelajaran yang efektif antara guru/dosen dengan siswa/mahasiswa karena siswa akan merasa lebih percaya kepada guru atau dosennya.

1. Fungsi Bahan Ajar

Menurut Fadhlun (2017:28) pengembangan bahan ajar Depdiknas disebutkan bahwa bahan ajar berfungsi sebagai:

- a. Pedoman bagi guru yang akan mengarahkan semua aktivitasnya dalam proses pembelajaran, sekaligus merupakan substansi kompetensi yang seharusnya diajarkan kepada siswa

- b. Pedoman bagi siswa yang akan mengarahkan semua aktivitasnya dalam proses pembelajaran, sekaligus merupakan substansi kompetensi yang seharusnya dipelajari/dikuasainya
- c. Alat evaluasi pencapaiannya/penguasaan hasil pembelajaran

Dengan demikian, fungsi bahan ajar sangat terkait dengan kemampuan (*planning*), aktivitas-aktivitas pembelajaran dan pengimplementasian (*implementing*), dan penilaian (*assessing*). Menurut David A. Jacobsen dkk dalam bukunya “*Methods for Teaching*” memaparkan bahwa di era standar-standar pengajaran, pendekatan yang dilaksanakan guru dalam mengembangkan aktivitas pembelajaran apapun, yang harus mereka lakukan pertama kali adalah merencanakan, kemudian menerapkan rencana-rencana yang telah dibuat, dan akhirnya menilai keberhasilan aktivitasnya.

Menurut Alghaffar (2019:17) bahan ajar adalah seperangkat materi atau sustansi pembelajaran yang disusun secara sistematis, menampilkan sosok utuh dari kompetensi yang akan dikuasai oleh peserta didik serta memiliki banyak fungsi. Fungsi bahan ajar tersebut dikategorikan menjadi tiga yaitu:

- a. Fungsi bahan ajar bagi pendidik, antara lain dapat menghemat waktu mengajar, mengubah peran pendidik menjadi seorang fasilitator, proses pembelajaran menjadi lebih efektif dan interaktif serta sebagai alat evaluasi pencapaian hasil belajar.
- b. Fungsi bahan ajar bagi peserta didik, antara lain menjadikan peserta didik dapat belajar tanpa harus ada pendidik atau teman saja, dapat belajar sesuai kecepatannya masing-masing peserta didik, dapat belajar menurut urutan yang dipilihnya sendiri, membantu potensi peserta didik untuk menjadi pelajar yang mandiri, serta dapat dijadikan sebagai pedoman bagi peserta didik yang akan mengarahkan semua aktivitasnya dalam proses pembelajaran dan merupakan substansi kompetensi yang seharusnya dipelajari atau dikuasai
- c. Fungsi bahan ajar menurut strategi pembelajaran yang di gunakan
 - 1. Fungsi bahan ajar dalam pembelajaran klasikal, antara lain: sebagai satu-satunya sumber informasi dan pengawas, sebagai pengendali proses

pembelajaran dan sebagai bahan pendukung proses pembelajaran yang di selenggarakan

2. Fungsi bahan ajar dalam pembelajaran individual, antara lain: sebagai media utama dalam proses pembelajaran, sebagai penunjang media pembelajaran individual lainnya serta sebagai alat untuk menyusun dan mengawasi proses peserta didik dalam memperoleh informasi
3. Fungsi bahan ajar pembelajaran kelompok, yaitu sebagai bahan yang terintegrasi dengan proses belajar kelompok, dengan cara memberikan informasi tentang informasi tentang peran orang-orang yang terlibat dalam belajar kelompok, latar belakang materi, serta petunjuk tentang proses pembelajaran kelompok.

2. Jenis-jenis Bahan Ajar

Menurut Kunandar (2011:36-37) ada beberapa jenis bahan ajar yaitu sebagai berikut:

a. *Handout*

Handout adalah bahan tertulis yang disiapkan oleh seorang guru untuk memperkaya pengetahuan peserta didik. *handout* adalah pernyataan yang telah disiapkan oleh pembicara dan biasanya diambil dari beberapa literature yang memiliki relevansi dengan materi yang diajarkan berdasarkan kompetensi dasar dan materi pokok yang harus dikuasai oleh peserta didik. saat ini *handout* dapat diperoleh dengan berbagai cara antarlain dengan mendownload dari internet atau menyadur dari sebuah buku.

b. Buku

Buku adalah bahan tertulis yang menyajikan ilmu pengetahuan buah pikiran dari pengarangnya dapat berupa modul, buku pelajaran, diktat, maupun karya terjemahan. Oleh pengarangnya isi buku didapat dari berbagai cara misalnya: hasil penelitian, hasil pengamatan, aktualisasi pengalaman, otobiografi, atau hasil imajinasi seseorang yang disebut sebagai fiksi. Buku adalah sejumlah lembaran kertas baik cetakan maupun kosong yang dijilid dan diberi kulit. Buku sebagai bahan ajar merupakan buku yang berisi suatu ilmu pengetahuan hasil analisis terhadap kurikulum dalam bentuk tertulis.

c. Modul

1. Pengertian Modul

Modul adalah sebuah buku yang ditulis dengan tujuan agar peserta didik dapat belajar secara mandiri tanpa atau dengan bimbingan guru, sehingga modul berisi paling tidak tentang petunjuk belajar (petunjuk siswa/guru), kompetensi yang akan dicapai, content atau isi materi, informasi pendukung, latihan, petunjuk kerja, dapat berupa lembar kerja (LK), evaluasi, balikkan terhadap hasil evaluasi. Menurut Nana sudjana, modul dapat didefinisikan sebagai satu unit program belajar mengajar kecil yang secara rinci menggariskan :

- 1) Tujuan instruksional yang akan dicapai
- 2) Topik yang akan dijadikan dasar proses belajar mengajar
- 3) Pokok-pokok materi yang dipelajari
- 4) Kedudukan dan fungsi modul dalam kesatuan program yang lebih luas
- 5) Peranan guru dalam proses belajar mengajar
- 6) Alat-alat dan sumber yang akan dipergunakan
- 7) Kegiatan-kegiatan belajar yang harus dilakukan dan dihayati murid secara berurutan
- 8) Lembaran kerja yang harus diisi oleh siswa
- 9) Program evaluasi yang akan dilaksanakan

Menurut Daryanto (2003:75) modul adalah sebuah buku yang ditulis dengan tujuan agar siswa dapat belajar secara mandiri tanpa atau dengan bimbingan guru, sehingga modul berisi paling tidak tentang segala komponen dasar bahan ajar. Berdasarkan beberapa pendapat dapat disimpulkan bahwa modul adalah belajar mandiri atau dengan bimbingan guru dalam kegiatan belajar mengajar dan cara untuk mengevaluasi yang dirancang secara sistematis, dan menarik untuk mencapai kompetensi yang diharapkan untuk mencapai tujuan pembelajaran.

2. Kelebihan dan kelemahan dengan menggunakan modul

Ada beberapa kelebihan-kelebihan modul dalam pembelajaran menggunakan modul sebagai berikut :

- a. Motivasi siswa dipertinggi karena setiap kali siswa mengerjakan tugas pelajaran dibatasi dengan jelas dan yang sesuai dengan kemampuannya
- b. Sesudah pelajaran selesai guru dan siswa mengetahui benar siswa yang berhasil dengan baik dan mana yang kurang berhasil
- c. Siswa mencapai hasil yang sesuai dengan kemampuannya
- d. Beban belajar terbagi lebih merata sepanjang semester
- e. Pendidikan lebih berdaya guna

Selain memiliki kelebihan, pembelajaran dengan menggunakan modul juga memiliki kelemahan antara lain :

- a. Biaya pengembangan bahan tinggi dan waktu yang dibutuhkan lama
- b. Menentukan disiplin belajar yang tinggi yang mungkin kurang dimiliki oleh siswa pada umumnya dan siswa yang belum matang pada khususnya
- c. membutuhkan ketekunan yang lebih tinggi dari fasilitator untuk terus menerus memantau proses belajar siswa, memberi motivasi dan konsultasi secara individu setiap waktu siswa membutuhkan.

3. Jenis-jenis modul

Ada beberapa jenis modul yang digunakan dalam kegiatan pembelajaran. Ada dua klasifikasi modul yaitu menurut penggunaannya dan tujuan penggunaannya. dari segi penggunaannya modul dapat dibedakan menjadi dua macam yaitu modul untuk peserta didik dan pendidik. Modul untuk peserta didik berisi kegiatan belajar peserta didik dan modul untuk pendidik berisi petunjuk pendidik, tes akhir modul, dan kunci jawaban tes akhir modul (Prastowo, 2014:212).

4. Pengembangan Modul

Pengembangan modul merupakan seperangkat yang dilakukan secara berurutan untuk melaksanakan pengembangan sistem pembelajaran modul. Dalam mengembangkan modul diperlukan prosedur tertentu yang sesuai dengan sasaran yang dicapai, struktur isi pembelajaran yang jelas, dan memenuhi kriteria yang berlaku bagi pengembangan pembelajaran.

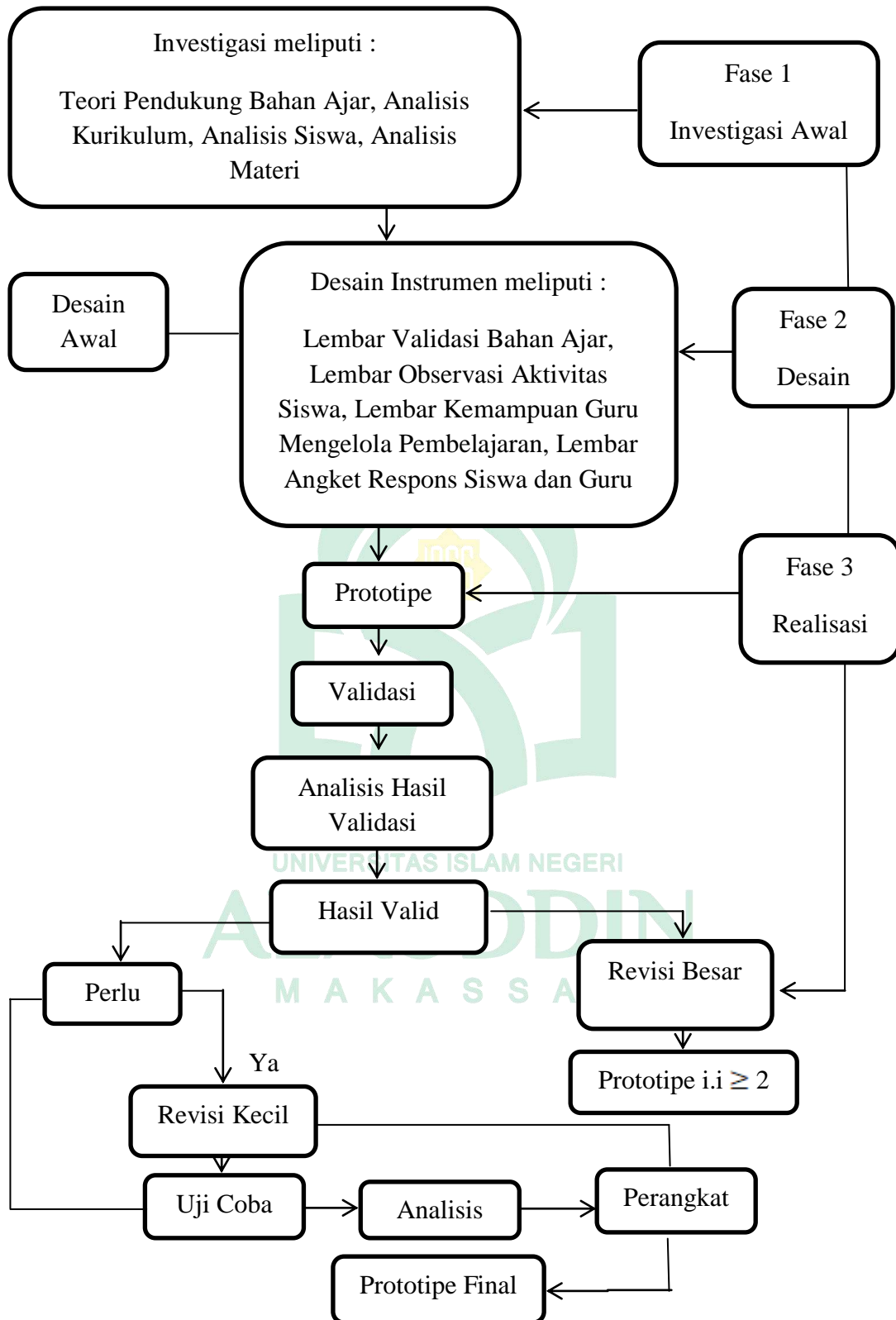
Pengembangan modul harus mengikuti beberapa langkah yang sistematis. Adapun langkah-langkah pengembangan modul menurut Nurma (2010;12) antara lain:

- a. Merumuskan sejumlah tujuan secara jelas, spesifikasi, dalam bentuk kelakuan siswa yang dapat diamati dan diukur
- b. Urutan tujuan-tujuan itu yang menentukan langkah-langkah yang diikuti dalam modul
- c. Test diagnostik untuk mengukur latar belakang siswa, pengetahuan dan kemampuan yang telah dimilikinya sebagai pra-syarat untuk menempuh modul
- d. Adanya butir test dengan tujuan-tujuan modul
- e. Menyusun alasan atau rasioanl pentingnya modul bagi siswa
- f. Kegiatan-kegiatan belajar direncanakan untuk membantu dan membimbing. Siswa agar mencapai kompetensi seperti dirumuskan dalam tujuan.
- g. Menyusun post-test untuk mengukur hasil belajar siswa
- h. Menyiapkan pusat sumber-sumber berupa bacaan yang terbuka bagi siswa setiap waktu memelukan.

5. Model pengembangan perangkat pembelajaran

Dalam melaksanakan pengembangan pengajaran diperlukan model pengembangan yang sesuai dengan sistem pendidikan. sehubungan dengan itu ada beberapa model pengembangan pembelajaran. dalam pengembangan perangkat yaitu model Kemp, model Dick-Carey, model *Four-D*, dan model Plomp. Adapun model pembelajaran yang diambil dalam penelitian ini adalah model pembelajaran Plomp. Model pengembangan Plomp merupakan model yang dikembangkan oleh Plomp yang terdiri dari beberapa fase yaitu fase investigasi awal, fase desain, fase realisasi, dan fase tes, evaluasi, dan revisi.

Secara umum, model pengembangan perangkat pembelajaran Plomp ditunjukkan pada gambar berikut:



Gambar 2.1 : Diagram model pengembangan perangkat pembelajaran Plomp

Model Plomp digunakan dalam penelitian ini dikarenakan cukup spesifik untuk membuat produk yang efektif, langkah-langkahnya tidak menimbulkan permasalahan baru, dapat diterima dan tidak bertentangan, serta jelas dalam merencanakan pengembangan dalam setiap tahapannya. Menurut Katun (2000:13) ada beberapa kelebihan dari metode penelitian dan pengembangan (*Research and Development*) model Plomp adalah sebagai berikut:

- a. Menghasilkan produk baru baik dalam bentuk perangkat pembelajaran, model pembelajaran, maupun media pembelajaran.
- b. Selalu mendorong proses inovasi produk/model yang tiada henti sehingga akan ditemukan produk-produk atau model yang selalu aktual.
- c. Merupakan penghubung penelitian yang bersifat teoritis dengan penelitian yang bersifat praktis
- d. Model Plomp dipandang lebih luwes dan fleksibel dibanding model yang lain dikarenakan pada setiap langkahnya memuat kegiatan pengembangan. Misalnya dalam langkah investigasi awal (*preliminary investigation*) dapat membuat penelitian pengembangan pendahuluan.

6. Karakteristik Modul dan Kualitas Produk Pengembangan Modul

Pembelajaran dengan sistem modul menurut Mulyasa (2006:8) memiliki karakteristik sebagai berikut :

- a. Setiap modul harus memberikan informasi dan memberikan petunjuk pelaksanaan yang jelas tentang apa yang harus dilakukan oleh seorang siswa
- b. Modul merupakan pembelajaran individual, sehingga mengupayakan untuk melihat sebanyak mungkin karakteristik siswa. dalam hal ini setiap modul harus, (1) memungkinkan siswa mengukur kemajuan belajar sesuai dengan kemampuannya; (2) memungkinkan siswa mengukur kemajuan belajar yang telah diperolehnya; (3) memfokuskan siswa pada tujuan pembelajaran yang spesifik dan dapat diukur
- c. Pengalam belajar dalam modul disediakan untuk membantu siswa mencapai tujuan pembelajaran seefektif dan seefisien mungkin serta memungkinkan siswa untuk melakukan pembelajaran secara aktif
- d. Materi pembelajaran disediakan secara logis dan sistematis

- e. Setiap modul memiliki mekanisme untuk mengukur pencapaian tujuan belajar siswa.

7. Komponen-komponen Modul

Modul terdiri dari beberapa komponen yaitu bagian pembuka (judul, daftar isi, peta informasi, daftar tujuan kompetensi, tes awal), bagian inti (tinjauan materi, hubungan dengan materi lain, uraian materi, penugasan, rangkuman), dan bagian akhir (glosarium, tes akhir, indeks). Pengembangan bahan ajar modul penting dilakukan guru untuk meningkatkan kualitas dan efisiensi pembelajaran. Pengembangan modul memiliki komponen-komponen tertentu yang harus diperhatikan oleh guru agar dapat dihasilkan modul yang memiliki peran penting baik bagi guru maupun siswa. Dengan adanya modul yang sesuai dengan karakteristik siswa dan tujuan pembelajaran maka tingkat pemahaman siswa terhadap pelajaran akan meningkat.

Modul merupakan bahan ajar yang baik sesuai dengan standar atau kualitas tertentu. Modul pembelajaran tiga aspek yaitu kevalidan (*validity*), kepraktisan (*practically*), keefektifan (*effectiveness*) jika semua aspek terpenuhi maka modul dapat dinyatakan berkualitas. Berikut dipaparkan penjelasannya :

a. Kevalidan

Pengetahuan terdiri dari komponen-komponen materi disebut validasi isi, serta terhubungnya komponen materi satu dengan materi yang disebut validasi konstruk. Bahan ajar atau modul pembelajaran yang dapat memenuhi syarat validitas isi dan validitas konstruk dinyatakan valid. Sebuah modul dinyatakan valid berdasarkan hasil nilai validasi yang dilakukan oleh para ahli yaitu ahli materi dan ahli media. Pembuatan angket penilaian modul disesuaikan dengan standar penilaian buku teks pelajaran dari BSNP. Modul dapat dikatakan valid apabila skor rata-rata angket penilaian modul termasuk pada kategori “valid” dan “cukup valid”.

b. Keefektifan

Efektifnya bahan ajar apabila tercapainya suatu kegiatan dan tujuan pembelajaran yang berlangsung. Modul yang memberikan hasil yang baik untuk nilai peserta didik ialah dinyatakan modul yang efektif. Peserta didik mendapat

nilai dengan kategori “baik” itu juga yang menyatakan bahwa modul yang dibuat efektif.

c. Kepraktisan

Bahan ajar dikatakan praktis apabila proses kegiatan belajar mengajar peserta didik dan pendidik dengan mudah menggunakan modul pembelajaran dalam penelitian ini, angket respon peserta didik digunakan untuk melihat kepraktisan modul. Jika angket peserta didik mendapat kategori yang “baik” maka dinyatakan praktis pada modul yang dikembangkan.

8. Manfaat dan Tujuan Modul

Adapun beberapa manfaat yang diperoleh dalam penulisan modul antara lain:

a. Bagi siswa

1. Siswa memiliki kesempatan melatih diri belajar secara mandiri
2. Belajar menjadi lebih menarik karena dapat dipelajari diluar kelas dan diluar jam pelajaran
3. Berkesempatan mengekspresi cara-cara belajar yang sesuai dengan kemampuan dan minatnya
4. Berkesempatan menguji kemampuan diri sendiri dengan mengerjakan latihan yang disajikan dalam modul
5. Mampu mempelajari diri sendiri

b. Bagi guru

1. Mengurangi ketergantungan terhadap ketersediaan buku teks
2. Memperluas wawasan karena disusun dengan menggunakan berbagai ajar
3. Menambah khasanah pengetahuan dan pengalaman dalam menulis bahan ajar
4. Membangun komunikasi yang efektif antara dirinya dengan siswa karena pelajaran tidak harus berjalan secara tatap muka
5. Menambah penghasilan jika dikumpulkan menjadi buku dan diterbitkan

Ada beberapa tujuan yang diperoleh dalam pembuatan modul, antara lain:

1. Memperjelas dan mempermudah penyajian pesan agar tidak terlalu bersifat verbal

2. Mengatasi keterbatasan waktu, ruang, dan daya gerak indra, baik siswa atau peserta didik juga guru dan instruktur
3. Dapat digunakan secara tepat dan bervariasi seperti meningkatkan motivasi dan gairah belajar bagi siswa atau peserta didik, mengembangkan kemampuan siswa dalam berinteraksi langsung dengan lingkungan dan sumber belajar lainnya, memungkinkan murid dapat belajar mandiri sesuai kemampuan dan minatnya, memungkinkan siswa atau peserta didik untuk dapat mengukur atau mengevaluasi sendiri hasil belajarnya.

d. Lembar Kegiatan Siswa (LKS)

Lembar kegiatan siswa (*student worksheet*) adalah lembaran-lembaran berisi tugas yang harus dikerjakan oleh peserta didik. Lembaran kegiatan biasanya berupa petunjuk, langkah-langkah untuk menyelesaikan suatu tugas. Lembar kerja siswa adalah lembaran yang berisi pedoman bagi siswa untuk melakukan kegiatan setiap LKS berisikan antara lain: uraian materi, tujuan kegiatan, alat/bahan yang diperlukan dalam kegiatan, langkah kerja pertanyaan-pertanyaan untuk didiskusikan, kesimpulan hasil diskusi, dan latihan ulangan.

Jadi dapat disimpulkan bahwa bahan ajar segala bentuk bahan yang digunakan untuk membantu guru/instruktur dalam melaksanakan kegiatan belajar mengajar di kelas. Bahan yang dimaksud bisa berupa bahan tertulis maupun bahan tidak tertulis, bahan ajar merupakan alat atau sarana pembelajaran yang berisi materi, metode, batasan-batasan, dan cara mengevaluasi yang dirancang secara sistematis dan menarik untuk mencapai kompetensi yang diharapkan.

3. Problem Solving

a. Pengertian *Problem Solving*

Menurut Burais (2018:35) Pembelajaran dengan menggunakan pendekatan *problem solving* adalah pembelajaran dengan jalan melatih peserta didik dalam menghadapi berbagai masalah baik itu perorangan maupun masalah kelompok untuk dipecahkan sendiri dan atau bersama-sama. Pembelajaran *Problem Solving* adalah berorientasi investigasi dan penemuan yang pada dasarnya adalah pemecahan masalah, pembelajaran tersebut sebagai dasar siswa untuk

menyelesaikan masalah secara kritis, sistematis, logis, kreatif dan kemampuan bekerjasama secara efektif serta mampu mempresentasikan ilmu yang mendasar, sehingga hal ini dapat meningkatkan kemampuan pemecahan. *Problem Solving* adalah rangkaian aktivitas pembelajaran yang menekankan siswa kepada proses penyelesaian masalah yang menekankan siswa kepada proses penyelesaian masalah yang dihadapi secara ilmiah untuk meningkatkan penguasaan siswa terhadap materi, melatih keterampilan pemecahan masalah siswa dan menunjukkan hubungan antara teori dan kenyataan kepada siswa. Oleh karena itu secara umum dapat dikatakan bahwa pendekatan *Problem Solving* diduga dapat meningkatkan kemampuan pemecahan masalah matematis siswa.

Polya (1973) mengartikan bahwa pemecahan masalah adalah sebagai suatu usaha untuk mencari jalan keluar dari suatu kesulitan. Pemecahan masalah digunakan untuk mencapai tujuan yang tidak mudah untuk dicapai. Pembelajaran pemecahan masalah (*Problem solving*) merupakan suatu pembelajaran dengan cara mendorong siswa untuk mencari dan memecahkan suatu persoalan untuk mencapai tujuan pembelajaran (Hamdani, 2011:84). Dalam metode pembelajaran ini siswa dapat belajar dengan aktif dan melatih menghadapi berbagai masalah serta mampu menyelesaikannya. *Problem solving* dapat digunakan sebagai alternative pendekatan pembelajaran yang inovatif karena mampu mengoptimalkan keterampilan proses dan meningkatkan prestasi belajar siswa. Pengajaran berdasarkan masalah merupakan suatu pendekatan pembelajaran agar siswa mengembangkan keterampilan berpikir dan keterampilan mengatasi masalah, mempelajari peran orang-orang dewasa dan menjadi pelajar mandiri.

b. Tahap penyelesaian masalah dan langkah-langkah pemecahan masalah

1. Tahap penyelesaian masalah

Menurut Rusman (2010:110). Metode pemecahan masalah (*Problem Solving*) dapat terlaksana melalui empat tahap yaitu:

a. Memahami masalah,

Dalam memecahkan masalah terlebih dahulu memahami masalah tersebut dengan mengajukan beberapa pertanyaan diantaranya adalah masalah (*Problem*)

apa yang dihadapi, bagaimana kondisi dan data-datanya, dan bagaimana cara memilih kondisi-kondisi tersebut dalam penelitian.

b. Merencanakan penyelesaian masalah,

Setelah memahami masalah, langkah selanjutnya adalah merencanakan penyelesaian. Dalam menyelesaikan masalah, maka harus menyusun rencana yaitu dengan cara mencari dan menemukan data yang berhubungan dengan hal-hal yang belum diketahui apakah ada masalah yang mirip sebelumnya.

c. Menyelesaikan masalah sesuai rencana,

Berdasarkan rencana yang sudah disusun kemudian rencana tersebut dilaksanakan untuk menemukan solusi dan menyelesaikan masalah dari permasalahan yang ada. Teliti dengan seksama dan pastikan bahwa cara tersebut sudah benar.

d. Memeriksa hasil penyelesaian masalah.

Setelah menyelesaikan masalah, maka langkah yang terakhir adalah memeriksa kembali hasil yang diperoleh. Hal ini bertujuan untuk menguatkan dan mengembangkan kemampuan.

2. Langkah-langkah pemecahan masalah

Menurut Sanjaya Wina (2008:235) terlihat bahwa dalam pemecahan masalah dibutuhkan prosedur yang mengacu pada keterampilan mengurutkan langkah-langkah yang dikenal dengan prosedur pemecahan masalah. Menurut para Ahli beberapa prosedur/langkah pemecahan masalah yang dapat digunakan sebagai acuan dalam pembelajaran matematika diuraikan sebagai berikut:.

a. Hayes, menyatakan langkah-langkah pemecahan masalah, yaitu:

1. *Identifying the problem* (mengidentifikasi masalah),
2. *Representation of the problem* (representasi masalah),
3. *Planning the solution* (merencanakan penyelesaian),
4. *Execute the plan* (merealisasi rencana),
5. *Evaluate the plan* (mengevaluasi rencana), dan
6. *Evaluate the solution* (mengevaluasi penyelesaian).

b. Ruseffendi, memberikan lima langkah pemecahan masalah, yaitu:

1. Merumuskan permasalahan dengan jelas,

2. Menyatakan kembali persoalannya dalam bentuk yang dapat diselesaikan,
 3. Menyusun hipotesis (sementara) dan strategi pemecahannya,
 4. Melaksanakan prosedur pemecahan, dan
 5. Melakukan evaluasi terhadap penyelesaian.
- c. Kerschensteiner, memberikan empat langkah pemecahan masalah, yaitu:
1. Analisis kesulitan dan pembatasan ke keliling,
 2. Perkiraan pemecahan,
 3. Pengujian gaya pemecahan, dan
 4. Usaha penetapan berulang.
- d. Wittig dan Williams, mengemukakan langkah-langkah pemecahan masalah, yaitu:
1. Merumuskan permasalahannya,
 2. Pengolahan dan penyelesaian, dan
 3. Mengevaluasi penyelesaian.
- e. Eggen dan Kauchak, memberikan lima langkah dalam pemecahan masalah, yaitu:
1. Identifikasi masalah,
 2. Merumuskan masalah,
 3. Pemilihan strategi,
 4. Pelaksanaan strategi, dan
 5. Evaluasi hasil.
- f. John Dewey memberikan 6 langkah system pembelajaran berbasis masalah yang kemudian dinamakan metode *problem solving*, yaitu: merumuskan masalah, menganalisis masalah, merumuskan hipotesis, mengumpulkan data, pengujian hipotesis, dan merumuskan rekomendasi pemecahan masalah.

Menurut Ibrahim dan Nur (2010:13) dalam pembelajaran memiliki ilmu langkah pembelajaran berbasis masalah adalah sebagai berikut:

Tabel 2.1 langkah-langkah pembelajaran berbasis masalah

No	Indikator	Tingkah Laku Guru
1.	Orientasi siswa pada masalah	Menjelaskan tujuan pembelajaran, menjelaskan logistik yang diperlukan, dan memotivasi siswa terlihat pada aktivitas pemecahan masalah.
2.	Mengorganisasi siswa untuk belajar	Membantu siswa mendefinisikan dan mengorganisasikan tugas belajar yang berhubungan dengan masalah tersebut.
3.	Membimbing pengalaman individual/kelompok	Mendorong siswa untuk mengumpulkan informasi yang sesuai, melaksanakan eksperimen untuk mendapatkan penjelasan dan pemecahan masalah.
4.	Mengembangkan dan menyajikan hasil karya	Membantu siswa dalam merencanakan menyiapkan karya yang sesuai seperti laporan, dan membantu mereka untuk berbagai tugas dengan temannya
5.	Menganalisis dan mengevaluasi proses pemecahan masalah	Membantu siswa untuk melakukan refleksi atau evaluasi terhadap penyelidikan mereka dan proses yang mereka gunakan.

3. Indikator Kemampuan *Problem Solving*

Menurut Syam (2016:236) untuk menyelesaikan masalah pada soal matematika diperlukan langkah-langkah sebagai berikut :

- a. Merumuskan permasalahan dengan jelas
- b. Menyatakan kembali persoalannya dalam bentuk yang dapat diselesaikan
- c. Menyusun hipotesis dan strategi pemecahannya
- d. Melakukan prosedur pemecahan
- e. Melakukan evaluasi terhadap penyelesaian

Indikator kemampuan pemecahan masalah (*problem solving*) berdasarkan pendapat George Polya sebagai berikut:

Tabel 2.2: Indikator Kemampuan Pemecahan Masalah (*problem solving*)

Variabel Penelitian	Indikator	Sub-Indikator
Kemampuan Pemecahan Masalah Matematika	Memahami masalah	Siswa harus dapat menentukan dan mampu menyelesaikan masalah
	Strategi Penyelesaian Masalah	Siswa dapat menentukan strategi penyelesaian masalah
	Melaksanakan Rencana	Siswa diharapkan melaksanakan rencana dengan strategi yang telah ditentukan dan mengambil keputusan, serta mampu mengkomunikasikan kesimpulan dengan teman dan guru
	Mengecek Kembali Hasil Pemecahan Masalah	Memeriksa kembali hasil pada setiap langkah dalam pemecahan masalah serta dapat menyusun kesimpulan dari masalah tersebut

(Sumber : Data Sekunder, 2019)

4. Tujuan Pemecahan Masalah

Menurut NCTM juga mengungkapkan tujuan pengajaran pemecahan masalah secara umum adalah untuk:

- a. Membangun pengetahuan matematika baru;

- b. Memecahkan masalah yang muncul dalam matematika dan di dalam konteks-konteks lainnya;
- c. Menerapkan dan menyesuaikan bermacam strategi yang sesuai untuk memecahkan permasalahan dan
- d. Memantau dan merefleksikan proses dari pemecahan masalah matematika.

5. Kelebihan dan Kelemahan *Problem Solving*

Adapun metode *Problem Solving* ini memiliki kelebihan dan kelemahan.

a. Kelebihan *Problem Solving*

Menurut Burais (2018:36) menyatakan bahwa kelebihan *problem solving* yaitu:

1. Melalui *problem solving*, dapat mendidik siswa untuk berpikir secara logis dan sistematis.
2. Melalui *problem solving*, siswa mampu mencari berbagai jalan keluar dari suatu masalah yang sedang dihadapi.
3. Melalui *problem solving*, siswa akan belajar menganalisis suatu masalah dari berbagai aspek
4. Melalui *problem solving*, siswa akan memiliki rasa percaya diri dalam memecahkan masalah sendiri dan tidak hanya bergantung pada apa yang dijelaskan oleh guru.

b. Kelemahan *Problem Solving*

Menurut Burais (2018:37), menyatakan bahwa kelemahan *problem solving* yaitu:

1. Melalui *problem solving*, siswa yang pandai akan mendominasi dalam diskusi, dan siswa yang pasif akan tertinggal.
2. Dalam pembelajaran dengan menggunakan metode *problem solving* memerlukan waktu yang relatif lama dibandingkan dengan metode pembelajaran yang lain.

c. Manfaat *Problem Solving*

Model pembelajaran *problem solving* memberikan beberapa manfaat antara lain :

1. Mengembangkan sikap keterampilan siswa dalam memecahkan permasalahan, serta dalam mengambil keputusan secara objektif dan mandiri
2. Mengembangkan kemampuan berpikir para siswa, anggapan yang menyatakan bahwa kemampuan berpikir akan lahir bila mengetahui makin bertambah
3. Melalui inkuiri atau *problem solving* kemampuan berpikir tadi diproses dalam situasi atau keadaan yang benar-benar dihayati, diminta siswa serta dalam berbagai macam ragam alternatif.
4. Membina pengembangan sikap perasaan (ingin tahu lebih jauh) dan cara berpikir objektif-mandiri, krisis-analisis baik secara individual maupun kelompok.

Jadi dapat disimpulkan bahwa *Problem Solving* adalah pembelajaran dengan jalan melatih peserta didik dalam menghadapi berbagai masalah baik itu perorangan maupun masalah kelompok untuk dipecahkan sendiri dan atau bersama-sama.

4. Aritmatika Sosial

Kegiatan perdagangan yang biasa dilakukan oleh masyarakat meliputi kegiatan jual beli barang antara penjual (pedagang) dan pembeli. Kegiatan perdagangan dapat terjadi berdasarkan prinsip saling menguntungkan. Penjual mendapatkan keuntungan berupa uang dari barang yang dijualnya, sedangkan pembeli mendapatkan keuntungan dari barang yang dibelinya atas dasar manfaat yang diperoleh dari barang tersebut.

Dalam melakukan kegiatan perdagangan seorang pedagang harus pandai melakukan perhitungan atas barang dagangannya. Misalnya, untuk mendapatkan keuntungan yang wajar seorang pedagang harus menetapkan berapa harga jual pada barang dagangannya sehingga harga jual tersebut tidak terlalu tinggi (agar dapat bersaing) dan juga tidak terlalu rendah (agar tidak rugi). Aritmatika adalah cabang ilmu matematika yang berkaitan dengan hitungan. Dalam bahasa Arab, aritmatika sering dikenal dengan ilmu "*Al-Hisab*" selain itu, aritmatika dalam

bahasa Yunani yaitu "apogon" artinya angka atau ilmu hitung yang merupakan cabang tertua matematika yang mempelajari operasi dasar bilangan (Departemen Agama RI, 2007:36).

Materi matematika yang menyangkut kehidupan sosial, terutama penggunaan mata uang dikenal dengan nama "Aritmatika Sosial" (Kementerian Pendidikan dan Kebudayaan, 2013:474).

Definisi 4.1

Harga atau biaya pembelian adalah harga atau biaya dari barang yang di beli

Definisi 4.2

Harga penjual adalah harga barang yang dijual

Definisi 4.3

Untung = harga penjualan – harga pembelian, dengan syarat harga penjual lebih dari harga pembelian

Definisi 4.4

Rugi = harga pembelian – harga penjualan, dengan syarat harga penjualan kurang dari harga pembelian

Definisi 4.5

$$\text{Persentase keuntungan} = \frac{\text{untung}}{\text{biaya pembelian}} \times 100\%$$

Definisi 4.6

$$\text{Persentase kerugian} = \frac{\text{rugi}}{\text{biaya pembelian}} \times 100\%$$

Definisi 4.7

- a. Bruto atau sering disebut berat kotor adalah berat suatu barang dengan kemasannya/tempatnya
- b. Netto atau sering disebut berat bersih adalah berat suatu barang tanpa kemasan/tempatnya
- c. Tara adalah berat kemasan/tempat suatu barang

Definisi 4.8

Diskon adalah potongan harga suatu barang yang diberikan penjual kepada pembeli, nilai diskon biasanya diberi dalam bentuk persen (%). Misalkan diskon

suatu barang adalah a %, maka nilai diskon adalah nilai diskon (dalam satuan harga) = $a/100 \times$ harga sebelum diskon

Definisi 4.9

Bunga tunggal adalah bunga uang yang diperoleh pada setiap akhir jangka waktu tertentu yang tidak mempengaruhi besarnya modal.

Modal dalam hal ini besarnya tetap dan tidak berubah. Besarnya bunga berbanding senilai dengan persentase dan lama waktunya dan dihitung berbanding senilai pula dengan besarnya modal.

Jika modal sebesar M ditabung dengan Bunga b % setahun, maka besarnya bunga tunggal (B) dirumuskan sebagai berikut:

- a. Setelah t tahun, besarnya bunga:

$$B = M \times \frac{b}{100} \times t$$

- b. Setelah t bulan, besarnya bunga:

$$B = M \times \frac{b}{100} \times \frac{t}{12}$$

- c. Setelah t hari (satu tahun adalah 365 hari), besarnya bunga:

$$B = M \times \frac{b}{100} \times \frac{t}{365}$$

B. Kajian Penelitian yang Relevan

1. Penelitian yang dilakukan oleh Denia, Mandailina, dkk (2018) “Pengembangan LKS Matematika Menggunakan Pendekatan *Problem solving* pada Materi Aritmatika” Universitas Muhammadiyah Mataram. Dari Penelitian tersebut menyimpulkan bahwa LKS dan RPP yang dikembangkan termasuk dalam kategori valid, praktis dan efektif serta layak untuk digunakan. Pengembangan yang pembelajaran yang digunakan dalam penelitian ini adalah *Borg and Gall* dan produk yang dihasilkan yaitu berupa perangkat pembelajaran RPP dan LKS yang dirancang dengan pendekatan *Problem solving*.

Berdasarkan penelitian diatas terdapat perbedaan dari penelitian yang akan dikembangkan yaitu jenis pengembangan yang digunakan adalah penelitian dan pengembangan *Research and Development* adalah

suatu jenis penelitian yang dilakukan untuk mengembangkan suatu produk baru atau menyempurnakan produk yang sudah ada serta dapat dipertanggung jawabkan dan mengembangkan bahan ajar berupa modul sedang penelitian diatas yang dikembangkan LKS. Sedangkan persamaannya adalah masing-masing yang dikembangkan termasuk dalam kategori valid, praktis dan efektif.

2. Penelitian yang dilakukan oleh Hamidah Suryani Lukman (2015) “Pengembangan Bahan Ajar Struktur Aljabar Berbasis *Problem Solving* dengan Strategi Abduktif-Deduktif” Universitas Muhammadiyah Sukabumi. Dari penelitian tersebut menyimpulkan bahwa hasil validasi, rata-rata skor penilaian bahan ajar struktur aljabar berbasis *problem solving* dengan strategi abduktif-deduktif berada pada kategori baik dan sudah bisa digunakan dengan revisi sedikit. Hasil uji coba skala kecil, 83% mahasiswa merespon baik terhadap penggunaan bahan ajar struktur aljabar berbasis *problem solving* dengan strategi abduktif-deduktif, baik dari aspek penyajian bahan ajar.

Berdasarkan penelitian ini terdapat persamaan dengan penelitian yang akan dikembangkan yaitu masing-masing menggunakan model pembelajaran berbasis *problem solving*. Adapun perbedaannya yaitu pada materi struktur aljabar dan strategi penelitian.

3. Penelitian yang dilakukan oleh Rahmawati dan Rizki (2017) “Pengembangan Bahan Ajar Matematika Berbasis Nilai-Nilai Islam pada Materi Aritmatika Sosial” Universitas Muhammadiyah Metro. Dari penelitian ini menyimpulkan bahwa bahan ajar matematika berbasis nilai-nilai islam materi aritmatika sosial mampu berkontribusi dalam mengembangkan pengetahuan peserta didik dari segi keislaman dan dapat diterapkan dalam kehidupan sehari-hari. Untuk itu bahan ajar matematika berbasis nilai-nilai islam ini dapat digunakan dalam kegiatan pembelajaran dan dapat menambah wawasan peserta didik,

Berdasarkan penelitian diatas terdapat persamaan yaitu masing-masing mengembangkan bahan ajar materi aritmatika sosial, adapun perbedaan dari penelitian ini adalah penelitian diatas menggunakan bahan ajar matematika berbasis nilai-nilai islam dan mengembangkan pengetahuan siswa dari segi keislaman sedangkan penelitian yang dikembangkan bahan ajar yang dirancang dengan model pembelajaran berbasis *problem solving*.

4. Penelitian yang dilakukan oleh Ramadani dan Prihatnani (2020) “Pengembangan Modul Aritmatika Sosial Berbasis *Problem Based Learning* Bagi Siswa SMP” Universitas Kristen Satya Wacana. Dari penelitian ini menyimpulkan bahwa peneliti telah berhasil mengembangkan modul pembelajaran yang berbasis PBL yang valid, Praktis, dan efektif. Skor kevalidan yang diperoleh sebesar 3,6 dengan kategori valid, skor kepraktisan yang diperoleh sebesar 3,63 yang berarti sangat praktis, sedangkan keefektifan dari modul yang dikembangkan diperoleh persentase sebesar 78,125% dengan kategori efektif.

Berdasarkan uraian diatas perbedaan yang didapatkan dengan penelitian yang akan dilakukan adalah pengembangan modul aritmatika sosial berbasis *problem based learning* sedangkan yang akan diteliti pengembangan bahan ajar berbasis *problem solving*. Adapun persamaan dari penelitian ini masing-masing mengembangkan modul aritmatika sosial.

5. Penelitian yang dilakukan oleh Astuti, Ariswoyo, dkk (2019) “Pengembangan Bahan Ajar Berbasis *Problem Solving* untuk Meningkatkan Kemampuan Pemecahan Masalah Matematika” Universitas Muslim Nusantara Al Washliyah. Dari penelitian ini menyimpulkan bahwa keberhasilan pengembangan produk bahan ajar matematika berbasis *problem solving* pada materi persamaan garis lurus ditunjukkan pada tahapan develop oleh tim validasi, yang menyatakan bahwa buku

siswa sudah layak digunakan dalam proses pembelajaran. Rata-rata yang berhasil kelayakan isi sebesar 3,4, kelayakan bahasa 3,00, kelayakan penyajian 3,00, dan kelayakan kegrafikan 3,00 (rata-rata diatas 2,75 dinyatakan layak digunakan tanpa revisi) dan dinyatakan praktis bahwa peserta didik memberikan respon positif dalam proses pembelajaran, terdapat peningkatan kemampuan pemecahan masalah matematika peserta didik dengan menggunakan bahan ajar matematika berbasis *problem solving* pada mater persamaan garis lurus.

Dari uraian diatas terdapat persamaan yaitu masing-masing mengembangkan bahan ajar berbasis *problem solving*. perbedaannya yaitu pada materi aritmatika sosial dan pengembangan yang dilakukan berupa buku.

Berdasarkan uraian diatas dapat disimpulkan bahwa bahan ajar berbasis *problem solving* ternyata sudah dapat digunakan sebagai alat satu sarana pembelajaran mandiri dan penunjang pembelajaran matematika hal ini terbukti dari uji kevaliditasan dan kepraktisan penggunaan bahan ajar tersebut. Bahan ajar *problem solving* mengajarkan kita dalam pembelajaran untuk mengetahui cara meyelesaikan masalahnya, pembelajaran akan merekat jauh dalam dan tidak mudah untuk dilupakan. Bahan ajar yang digunakan untuk membantu guru dalam melaksanakan kegiatan belajar mengajar dikelas. Maka peneliti bermaksud akan melakukan penelitian pengembangan bahan ajar berbasis *problem solving* pada materi aritmatika sosial.

BAB III

METODE PENELITIAN

A. Jenis Penelitian

Jenis penelitian ini adalah penelitian dan pengembangan (*Research and Development*). *Research and Development* adalah satu jenis penelitian yang dilakukan untuk mengembangkan suatu produk baru atau menyempurnakan produk yang sudah ada serta dapat dipertanggung jawabkan. Adapun produk yang akan dikembangkan dalam penelitian ini adalah bahan ajar berupa modul berbasis *problem solving* pada materi aritmatika sosial.

B. Lokasi dan Subjek penelitian

Penelitian ini dilakukan di SMPN 19 Bulukumba yang beralamat di Kelurahan Tanah Jaya Kecamatan Kajang Kabupaten Bulukumba. Subjek penelitian ini adalah siswa kelas VII semester Genap tahun pelajaran 2020/2021.

C. Prosedur Penelitian Pengembangan

Model pengembangan yang digunakan pada penelitian ini adalah model yang dikemukakan oleh Plom yang terdiri dari beberapa fase yaitu fase investigasi awal, fase desain, fase realisasi dan fase tes, evaluasi dan revisi.

1. Desain Uji Coba Produk

Pengembangan bahan ajar matematika mengacu pada modul pengembangan yang dikemukakan Plom, yaitu:

a. *Preliminary Investigasi* (Fase investigasi awal)

Fase investigasi awal dilakukan untuk menentukan masalah dasar yang diperlukan untuk mengembangkan modul. Pada tahap ini dilakukan analisis teori pendukung bahan ajar, analisis kurikulum, analisis mahasiswa, dan analisis materi ajar dengan cara mengumpulkan dan menganalisis informasi yang mendukung untuk merencanakan kegiatan selanjutnya.

b. *Design* (Fase desain)

Pada fase ini, dirancang *design* dan sistematika modul yang akan digunakan dalam pembelajaran. Selain itu, dirancang pula instrumen yang dibutuhkan dalam penelitian meliputi instrumen validasi, instrumen kepraktisan (angket respon guru dan angket respon siswa), keefektifan (kemampuan guru mengelola pembelajaran, aktivitas siswa dan tes hasil belajar).

c. *Realization* (Fase realisasi)

Modul yang telah disusun sesuai rancangan pada fase desain disebut dengan prototipe 1, prototipe ini yang akan divalidasi dan diuji cobakan pada fase selanjutnya.

d. *Test, Evaluation and Revision* (Fase tes, evaluasi, dan revisi)

Pada fase ini dilakukan dua kegiatan utama, yaitu:

1. Kegiatan validasi modul

Prototipe 1 yang dihasilkan pada fase realisasi oleh tim peneliti dan kemudian divalidasi oleh para validator yang terdiri dari dua orang dosen matematika. Berdasarkan hasil validasi tersebut, apabila masih membutuhkan revisi maka peneliti menyusun kembali prototipe 1 hingga prototipe i. selanjutnya prototipe I yang sudah dinyatakan layak dapat digunakan untuk uji coba.

2. Kegiatan uji coba modul

Kegiatan ini bertujuan untuk mengetahui sejauh mana pelaksanaan dan keterlaksanaan modul. Dengan melakukan uji coba, diharapkan agar memperoleh masukan, saran serta perbaikan modul yang telah disusun. Kegiatan uji coba prototipe dilakukan secara terbatas pada siswa kelas VII semester genap tahun akademik 2021/2022 dan dilaksanakan pada jam pelajaran.

D. Teknik dan Instrumen Pengumpulan Data

1. Teknik Pengumpulan Data

Teknik pengumpulan data yang digunakan pada penelitian ini menggunakan angket dan wawancara. Angket yang digunakan dalam penelitian

ini berupa angket respon guru. Wawancara dilakukan untuk mengumpulkan data awal penelitian, dalam hal ini siswa dan guru menjadi narasumbernya.

2. Instrumen

Untuk memperoleh data yang diperlukan, disiapkan beberapa instrumen berdasarkan panduan yang sudah dirancang. Instrumen-instrumen tersebut antara lain:

1) Lembar Validasi Modul

Lembar validasi digunakan untuk memperoleh informasi mengenai validitas modul. Saran dan komentar yang diberikan validator pada lembar validasi terhadap modul yang dikembangkan digunakan sebagai bahan pertimbangan dalam merevisi modul berbasis *Problem solving* sehingga layak untuk digunakan. Pada lembar validasi modul, kedua validator memberikan beberapa penilaian terhadap beberapa aspek atau indikator yaitu kelayakan, isi, dan kebahasaan. Kedua validator diminta untuk menuliskan skor yang sesuai dengan memberikan tanda centang pada baris dan kolom yang sesuai, yakni validator diberikan pilihan dalam kolom penilaian sangat baik, baik, kurang baik, tidak baik, dan sangat tidak baik. Kemudian validator diminta untuk memberikan kesimpulan penilaian umum dengan kategori layak diuji coba tanpa revisi, layak diuji coba dengan revisi sesuai saran dan tidak layak untuk diuji coba.

2) Angket Respons Siswa

Respon siswa terhadap modul dapat diketahui melalui angket. Angket respon siswa disusun untuk mengumpulkan salah satu data pendukung kepraktisan modul pada materi aritmatika sosial berbasis model pembelajaran *problem solving*. Angket tersebut diberikan kepada siswa untuk diisi sesuai dengan petunjuk yang diberikan. Respon siswa meliputi pendapat siswa terhadap proses pembelajaran dengan menggunakan modul pada materi aritmatika sosial dan kemudahan dalam memahami konsep. Hasil angket ini dapat dijadikan bahan pertimbangan untuk memperbaiki modul.

3) Angket Respon Guru

Kepraktisan bahan ajar yang dikembangkan dapat diukur dengan menggunakan angket respon guru. Angket tersebut diberikan kepada guru untuk

diisi sesuai petunjuk yang diberikan setelah bahan ajar berupa modul tersebut direvisi dan divalidasi oleh validator.

4) Lembar Pengamatan Keterlaksanaan Bahan Ajar

Lembar observasi keterlaksanaan bahan ajar digubakan untuk melihat kepraktisan bahan ajar berbasis *problem solving*, data hasil keterlaksanaan bahan ajar diperoleh melalui observasi di kelas selama proses pembelajaran berlangsung. Pengamatan dilakukan mulai dari awal pembelajaran dengan tahap akhir.

5) Lembar Pengamatan Aktivitas Siswa

Instrumen ini digunakan untuk melihat keefektifan modul berorientasi model *problem solving* yang sudah dibuat. Data aktivitas siswa diperoleh melalui observasi di kelas selama proses belajar berlangsung. Pengamatan dilakukan sejak guru melaksanakan kegiatan pembelajaran sampai kegiatan penutup. Pengamatan dilakukan seluruh siswa di dalam kelas. Pada lembar observasi aktivitas siswa ini, observasi tanda ceklis pada kolom kategori aktivitas siswa sesuai yang dilakukan oleh siswa pada saat pembelajaran berlangsung.

6) Lembar Observasi Kemampuan Guru Mengelola Pembelajaran

Lembar observasi aktivitas guru mengelola pembelajaran disusun untuk memperoleh data keefektifan menggunakan modul yang berorientasi model pembelajaran *problem solving*. Lembar observasi aktivitas guru mengelola pembelajaran digunakan untuk mengetahui bagaimana aktivitas guru di kelas dengan menggunakan modul. Teknik untuk memperoleh data yang dimaksud adalah dengan memberikan lembar observasi kepada observer untuk digunakan dalam memberi penilaian terhadap berbagai aspek aktivitas guru mengelola pembelajaran.

7) Tes Hasil Belajar (THB)

Tingkat penguasaan siswa terhadap materi pelajaran melalui Tes Hasil Belajar (THB). THB di susun oleh peneliti dari beberapa tes yang sudah ada berdasarkan tujuan pembelajaran yang telah diterapkan. Tes ini dibuat dengan tujuan untuk pembelajaran yang ditetapkan. Tes ini dibuat dengan materi aritmatika sosial dengan menggunakan modul yang telah dibuat. Data THB ini digunakan sebagai salah satu kriteria keefektifan modul dan perangkat

pendukung lainnya. Tes disusun mengacu pada indikator pencapaian kompetensi inti terkait dengan materi aritmatika sosial yang diperoleh dari tahap pendefinisian spesifikasi tujuan pembelajaran.

E. Teknik Analisis Data

Data yang diperoleh dengan menggunakan instrumen-instrumen di atas selanjutnya dianalisis secara kuantitatif dan diarahkan untuk mengetahui kevalidan, kepraktisan dan keefektifan bahan ajar berbasis *problem solving* yang dikembangkan.

Terdapat tiga macam analisis data yang sesuai dengan data yang akan dikumpulkan dalam penelitian ini, yakni analisis data kevalidan, analisis data kepraktisan, dan analisis data keefektifan.

a. Analisis Data Kevalidan

Adapun kegiatan yang dilakukan dalam proses analisis data kevalidan modul yang dikutip dari Nurdin Arsyad adalah sebagai berikut:

1. Melakukan rekapitulasi hasil penilaian ahli kedalam tabel : Aspek (A_i), kriteria (K_i), dan hasil penilaian (V_{ij})
2. Mencari rerata hasil penilaian dari semua validator untuk setiap kriteria dengan rumus:

$$K_i^- = \frac{\sum_{j=1}^n V_{ij}}{n}, \text{ dengan:}$$

K_i^- : rata-rata kriteria ke-i

V_{ij} : skor hasil penilaian terhadap kriteria ke-I oleh penilai ke-j

n : jumlah penilai

3. Mencari rata-rata aspek dengan rumus

$$A_i^- = \frac{\sum_{j=1}^n K_{ij}}{n}, \text{ dengan :}$$

A_i^- : rata-rata aspek ke-i

K_{ij}^- : rata-rata utuk aspek ke-I oleh kriteria ke-j

n : banyaknya kriterial dalam aspek ke-i

4. Mencari rata-rata total dengan rumus

$$X^- = \frac{\sum_{j=1}^n A_{ij}}{n}, \text{ dengan :}$$

X^- : rata-rata total

A_i^- : rata-rata untuk aspek ke-i

n : banyaknya

F. Menentukan validasi setiap kriteria atau rata-rata aspek atau rata-rata total berdasarkan kategori validasi.

Tabel 3.1 kriteria kevalidan modul

Rentang Skor	Kriteria
$4,3 \leq M \leq 5$	Sangat Valid
$3,5 \leq M < 4,3$	Valid
$2,7 \leq M < 3,5$	Cukup Valid
$1,9 \leq M < 2,7$	Kurang Valid
$M < 1,9$	Tidak Valid

(Sumber : Suharsimi Arikunto, 1996)

Keterangan :

M : K_i^- untuk mencari validasi setiap kriteria

M : A_i^- untuk mencari validasi setiap aspek

M : X^- untuk mencari validasi keseluruhan aspek

Kriteria yang digunakan untuk menyatakan bahwa modul dan instrumen lainnya memiliki derajat kevalidan yang memadai adalah nilai X^- untuk keseluruhan aspek minimal berada pada kategori cukup valid dan nilai A_i^- untuk setiap aspek minimal berada pada kategori valid. Jika tidak memenuhi kriteria tersebut, maka perlu dilakukan revisi berdasarkan saran dari para ahli atau dengan melihat kembali aspek-aspek yang nilainya kurang. Selanjutnya dilakukan validasi ulang lalu dianalisis kembali.

b. Analisis Data Kepraktisan

Analisis terhadap kepraktisan modul berorientasi model *problem solving* diperoleh dari hasil analisis data dari dua komponen kepraktisan yaitu:

Respon guru dan respon siswa.

Data respon guru dan siswa diperoleh dari angket respon terhadap kegiatan pembelajaran. Kegiatan yang dilakukan untuk menganalisis data respon siswa adalah sebagai berikut:

1. Sistem penskoran menggunakan skala *likert*. Skala pengisian dengan empat tingkatan yaitu 1 (tidak setuju), 2 (kurang setuju), 3 (setuju), 4 (sangat setuju)
2. Menhiung presentase tiap butir pertanyaan dengan rumus:

$$\text{Persentase tiap butir pertanyaan} = \frac{\text{jumlah skor tiap butir}}{\text{jumlah skor total tiap butir}}$$

3. Menghitung presentase respon siswa dengan dengan cara mencari rata-rata presentase perolehan semua butir pertanyaan
4. Menentukan kategori untuk respon positif siswa dengan cara mencocokkan hasil presentase dengan kriteria yang ditetapkan. Kriteria respon siswa dengan ketentuan sebagai berikut:

Tabel 3.2 kriteria angket respons siswa atau guru

Rentang Skor	Kriteria
RS < 50%	Tidak positif
50% ≤ RS < 60%	Kurang positif
60% ≤ RS < 70%	Cukup positif
70% ≤ RS < 85%	Positif
85% ≤ RS 100%	Sangat positif

(Sumber : Suharsimi Arikunto, 1996)

Analisis respon siswa terhadap modul dilakukan dengan mendeskripsikan respon siswa terhadap modul. Angket respon siswa diberikan kepada siswa setelah seluruh kegiatan belajar mengajar selesai dilaksanakan. Respon siswa dikatakan positif jika rata-rata presentase lebih dari 70%.

c. Analisis Data Keefektifan

Analisis terhadap keefektifan modul berorientasi model *problem solving* diperoleh dari hasil analisis data dari tiga komponen keefektifan yaitu: lembar

observasi aktivitas siswa, kemampuan guru mengelola pembelajaran, dan tes hasil belajar.

1. Analisis Data Aktivitas Siswa

Data hasil observasi yang didapat melalui lembar observasi aktivitas siswa digunakan untuk melihat proses dan perkembangan aktivitas yang terjadi selama pembelajaran berlangsung. Untuk menganalisis data hasil pengamatan aktivitas siswa selama proses pembelajaran digunakan rumus yang dikutip dari (Ayyuniswin, 2010:28) sebagai berikut:

$$Si = \frac{Xi}{N} \times 100\%$$

Keterangan:

Si : Presentase aktivitas siswa indicator ke-i

Xi : Banyaknya aktivitas siswa indicator ke-i

N : Jumlah aktivitas siswa secara keseluruhan

Interprestasi aktivitas belajar siswa dilakukan adalah sebagai berikut:

Tabel 3.3 Kriteria Aktivitas Siswa

Presentase Aktivitas Belajar	Kategori
$0\% \leq P < 20\%$	Kurang sekali
$20\% \leq P < 40\%$	Kurang
$40\% \leq P < 60\%$	Cukup
$60\% \leq P < 80\%$	Baik
$80\% \leq P \leq 100\%$	Baik sekali

(sumber : Suharsimi Arikunto, 1996)

2. Analisis Data Kemampuan Guru Mengelola Pembelajaran

Lembar observasi kemampuan guru diberikan kepada pengamat untuk diisi dengan menuliskan tanda ceklis (✓) sesuai dengan keadaan yang diamati. Observasi dalam penelitian ini adalah salah seorang guru matematika pada sekolah yang diteliti. Data kemampuan guru mengelola pembelajaran dianalisis secara deskriptif. Data dapat dilihat dari hasil observasi yang dilakukan oleh

observer yang telah diberikan nilai dengan petunjuk dilembar observasi kemampuan guru. Kategori penilaian hasil observasi adalah sebagai berikut:

Tabel 3.4 Kriteria Kemampuan Guru Mengelola Pembelajaran

Rentang Skor	Kriteria
$1,00 \leq \text{TKG} < 1,50$	Tidak Baik
$1,50 \leq \text{TKG} < 2,50$	Kurang Baik
$2,50 \leq \text{TKG} < 3,50$	Cukup Baik
$3,50 \leq \text{TKG} < 4,50$	Baik
$4,50 \leq \text{TKG} < 5,0$	Sangat Baik

(sumber : Mukhlis, 2005:72)

Keterangan:

TKG : Tingkat Kemampuan Guru

Kriteria yang digunakan untuk memutuskan bahwa kemampuan guru mengelola pembelajaran memadai adalah nilai KG minimal berada dalam kategori tinggi berarti penampilan guru dapat dipertahankan. Jika nilai KG berada dalam kategori lainnya, maka guru harus meningkatkan kemampuannya dengan memperhatikan kembali aspek-aspek yang nilainya kurang. Selanjutnya dilakukan kembali observasi terhadap kemampuan guru mengelola pembelajaran, lalu dianalisis kembali. Demikian seterusnya sampai memenuhi nilai KG minimal berada dalam kategori cukup/sedang. Menurut Mukhlis (2005:73) bahwa kemampuan guru pada kategori minimal cukup/sedang.

3. Analisis Hasil Belajar

Data mengenai hasil belajar matematika siswa dianalisis secara kuantitatif. Untuk analisis data secara kuantitatif ini digunakan statistik deskriptif untuk mendeskripsikan tingkat kemampuan pemecahan siswa pada materi aritmatika sosial setelah dilakukan pembelajaran matematika menggunakan modul matematika berbasis masalah dengan kategorisasi standar yang ditetapkan oleh depdiknas (2008:36) dalam, yaitu:

- a. Kemampuan 90%-100% atau skor 91-100 dikategorikan sangat tinggi
- b. Kemampuan 75%-90% atau skor 75-90 dikategorikan tinggi
- c. Kemampuan 60%-74% atau skor 60-74 dikategorikan sedang
- d. Kemampuan 40%-59% atau skor 40-59 dikategorikan rendah
- e. Kemampuan 0%-39% atau skor 0-39 dikategorikan sangat rendah

Menurut Trianto (2011:69), untuk menentukan ketuntasan belajar siswa (individual) dapat dihitung dengan menggunakan persamaan sebagai berikut:

$$KB = \frac{T}{T_1} \times 100$$

Keterangan:

KB : Ketuntasan Belajar

T : Jumlah skor yang diperoleh siswa

T₁ : Jumlah skor total

Analisis hasil belajar siswa diarahkan pada pencapaian hasil belajar secara individual atau klasik. Seorang siswa dikatakan tuntas dalam belajar jika memperoleh nilai minimal 75. Pembelajaran dikatakan tuntas secara klasik jika minimal 85% siswa mencapai skor minimal 75. Modul dikatakan efektif dengan syarat ketiga kriteria keefektifan di atas (kemampuan guru mengelolapembelajaran, aktivitas siswa dan tes hasil belajar) harus terpenuhi.

BAB IV

HASIL PENELITIAN DAN PEMBAHASAN

A. Deskripsi Hasil Penelitian

Penelitian dan pengembangan ini bertujuan untuk menghasilkan sebuah produk berupa modul matematika berbasis pembelajaran *Problem Solving* pada penelitian ini menggunakan model Plomp. Pengembangan modul matematika berbasis *problem solving* didasarkan pada hasil analisis awal dilakukan terhadap siswa khususnya pada materi aritmatika sosial, berdasarkan analisis tersebut, diperoleh bahwa siswa membutuhkan fasilitas pendukung berupa bahan ajar yang dapat membantu siswa untuk belajar secara mandiri dan mampu memecahkan masalah. Selain itu, kegiatan pembelajaran dengan menggunakan modul matematika berbasis *problem solving* dimulai dengan membangun pengetahuan siswa melalui apersepsi yang disampaikan oleh guru sebagai salah satu komponen yang harus ada dalam pembelajaran. Apersepsi ini dapat dimulai dari penyampaian kompetensi dasar, indikator kompetensi dan tujuan pembelajaran untuk memberikan gambaran kemampuan awal yang harus dimiliki oleh siswa sebelum mengikuti pembelajaran, kemudian pembelajaran dilakukan dengan menyampaikan informasi awal yang merupakan pengantar masuk ke materi. Pengantar ini dibuat dengan tujuan agar siswa dapat belajar secara bermakna dengan mengetahui kegunaan dari setiap materi yang mereka pelajari.

Setelah masuk ke pengantar, pembelajaran dilanjutkan dengan proses penyampaian materi dengan memberikan kesempatan kepada siswa untuk bertanya mengenai apa yang belum diketahui atau yang belum dipahami. Setelah memahami materi siswa diberikan contoh soal disetiap materi dan diberikan evaluasi disetiap akhir materi untuk mengerjakan dan menjawab soal-soal yang ada dalam pemodelan. Pemodelan ini berfungsi untuk memperkuat konsep yang mereka telah pelajari sebelumnya. Terkait dengan pemodelan, siswa dipersilahkan membentuk kelompok kecil yang terdiri dari beberapa orang dalam kelompok, mereka berdiskusi dengan teman kelompok dan sambil mengerjakan tugas siswa dapat bertanya kepada guru dan memanfaatkan media yang ada,

setelah waktu diskusi habis setiap kelompok mempersentasikan hasil diskusi kelompoknya sedangkan kelompok lain mencocokkan hasil diskusinya jika ada jawaban yang berbeda mereka menanggapi jawaban tersebut, selanjutnya menyimpulkan dari hasil diskusi dan yang terakhir menyampaikan materi yang akan dipelajari selanjutnya. Setelah semua materi selesai, peneliti melakukan uji coba tes hasil belajar terhadap siswa kelas VII SMPN 19 Belajar.

Salah satu tujuan penelitian ini adalah untuk menghasilkan bahan ajar yang valid, praktis, dan efektif pada materi aritmatika sosial untuk siswa kelas VII SMPN 19 Bulukumba. Dalam desain modul tersebut terdapat 4 fase pengembangan dalam model plom seperti yang telah diuraikan pada BAB III yakni : fase investigasi awal, fase desain, fase realisasi, dan fase tes, evaluasi dan revisi. Adapun hasil yang diperoleh pada tiap-tipa fase yang dimaksud dapat diuraikan berikut ini.

1. Deskripsi Fase Investigasi Awal

Fase investigasi awal dilakukan untuk menentukan masalah dasar yang diperlukan unuk mengembangkan modul. Pada tahap ini dilakukan analisis teori pendukung bahan ajar, analisis kurikulum, analisis siswa dan analisis materi ajar dengan cara mengumpulkan dan menganalisis informasi yang mendukung untuk merencanakan kegiatan yang akan dilakukan pada tahap selanjutnya.

a. Teori Pendukung Bahan Ajar

Berdasarkan hasil wawancara yang dilakukan pada hari rabu tgl 23 November 2020 dengan Ibu Usni Usman S.Pd sebagai guru Matematika kelas VII di SMPN 19 Bulukumba diperoleh informasi bahwa perangkat pembelajaran yang digunakan sudah bervariasi meliputi Rencana Proses Pembelajaran (RPP), bahan ajar dan evaluasi. Bahan ajar yang digunakan ada yang berasal dari terbitan begitu pula dengan lembar kerja siswa yang berpatokan dengan soal-soal yang terdapat di dalam buku paket. Selain itu, bahan ajar yang digunakan juga sudah bervariasi, tetapi jika ditinjau dari segi kesesuaian kurikulum 2013, bahan ajar yang digunakan belum sesuai dengan tuntutan kurikulum, sehingga menyebabkan kreativitas guru terbatas dan kurang sesuai dengan karakteristik siswa. Mengenai

hasil belajar siswa khususnya mata pelajaran matematika memiliki nilai yang beragam, apalagi masa pandemi Covid-19 ini. Ragam nilai hasil belajar siswa yaitu ada yang nilainya tinggi, ada yang sedang dan ada yang sangat tinggi, akan tetapi tidak ada siswa yang tidak mencapai standar kelulusan. Data yang ada menunjukkan bahwa hanya ada beberapa orang siswa dengan nilai tuntas, nilai hasil belajar matematika siswa dengan nilai tertinggi adalah 89 sehingga dapat dilihat bahwa nilai yang diperoleh siswa sudah memenuhi KKM yaitu 75, dan data yang menunjukkan bahwa nilai hasil belajar matematika siswa dengan nilai terendah adalah 60 sehingga dapat dilihat bahwa nilai yang diperoleh siswa masih belum memenuhi KKM yaitu 75. Hal ini disebabkan kurangnya kemampuan menyelesaikan masalah soal matematika yang dimiliki siswa, apalagi dimasa pandemi Covid-19 yang hanya belajar dengan sistem daring, sehingga hal tersebut menjadi salah satu faktor menurunnya hasil belajar matematika di sekolah.

b. Analisis Kurikulum

Analisis kurikulum yang dimaksud adalah peneliti menganalisis kurikulum yang digunakan di sekolah tersebut. Berdasarkan hasil observasi dan hasil wawancara yang dilakukan pada tanggal 09 Maret 2021 di sekolah SMPN 19 Bulukumba, diperoleh informasi bahwa perangkat pembelajaran yang digunakan sudah bervariasi meliputi Rencana Proses Pembelajaran (RPP), bahan ajar, dan alat evaluasi. Bahan ajar yang digunakan ada yang berasal dari terbitan begitu pula dengan lembar kerjanya yang berpatokan dengan soal-soal yang terdapat di dalam buku paket. selain itu, bahan ajar yang digunakan juga sudah bervariasi, tetapi jika ditinjau dari segi kesesuaian kurikulum 2013, bahan ajar yang digunakan belum sesuai dengan tuntunan kurikulum, sehingga menyebabkan kreativitas guru terbatas dan kurang sesuai dengan karakteristik siswa. Mengenai hasil belajar siswa khususnya di mata pelajaran matematika memiliki nilai beragam ada yang tinggi, sedang dan rendah. Akan tetapi lebih banyak siswa yang tidak mencapai standar kelulusan. Pada saat observasi peneliti melihat kegiatan proses belajar yang dilakukan secara daring, kemudian bahan ajar yang digunakan secara umum sudah bagus, akan tetapi siswa kesulitan dalam proses tersebut karena berbagai kendala, dan bahan ajar tersebut belum menjerumus kepada suatu

model pembelajaran yang dapat menunjang agar kemampuan pemecahan masalah siswa meningkat, guru juga dituntut dapat memilih model pembelajaran yang dapat memacu semangat siswa untuk secara aktif ikut terlibat dalam pengalaman belajarnya. Setelah mengkaji tentang teori-teori yang cocok untuk digunakan, peneliti mendapat sebuah model pembelajaran yang sesuai dengan kurikulum 2013 dan juga dapat membuat siswa lebih mandiri dan aktif menemukan konsep dari materi yang akan dipelajari. Model pembelajaran yang dimaksud adalah *problem solving*.

c. Analisis Siswa

Siswa yang menjadi subjek penelitian ini adalah siswa kelas VII SMPN 19 Bulukumba sebanyak 30 siswa tahun ajaran 2020/2021. Pada analisis siswa, peneliti mengkaji tentang latar belakang pengetahuan siswa tingkat perkembangan kognitif siswa. Hasil telah menunjukkan bahwa siswa kelas VII SMPN 19 Bulukumba banyaknya keluhan dari siswa yang merasa bahwa matematika merupakan pelajaran yang sukar sehingga diperlukan modul yang diharapkan mampu membantu siswa ketika belajar matematika khususnya pada materi aritmatika sosial, dan di usia dini siswa masih memerlukan benda-benda atau masalah-masalah nyata dalam pembelajaran matematika.

d. Analisis Materi

Kegiatan dilakukan pada tahap ini adalah mengidentifikasi, merinci, dan menyusun secara sistematis materi-materi utama yang dipelajari siswa, selanjutnya materi tersebut disusun secara sistematis. Materi pelajaran dalam penelitian ini adalah aritmatika sosial dengan indikator-indikator ketercapaian antara lain harga penjualan, harga pembelian, untung, rugi, diskon, bunga tunggal dan pajak, bruto, tara dan netto.

2. Deskripsi Fase Desain

Fase selanjutnya adalah fase desain, pada fase ini peneliti mulai merancang modul dengan menggunakan model *Problem Solving* pada materi aritmatika sosial kelas VII. Pada fase ini dirancang desain dan sistematika perangkat pembelajaran yang akan digunakan dalam pembelajaran yang mencakup beberapa aspek, yaitu:

a. Pemilihan Format

Hasil pemilihan format Rencana Pelaksanaan Pembelajaran (RPP) disesuaikan dengan sintaks pembelajaran matematika berbasis *problem solving* yang didalamnya memuat kompetensi inti, kompetensi dasar, indikator, tujuan pembelajaran, materi ajar, penilaian, kegiatan pembelajaran, dan sumber bacaan. Pelaksanaan pembelajaran meliputi model, pendekatan metode, dan alat sumber belajar. Skenario pembelajaran terdiri dari kegiatan pendahuluan, kegiatan inti dan penutup. Di dalam RPP khususnya pada kegiatan inti dimasukkan model *problem solving* sedangkan format modul dan THB dibuat menarik, teratur, rapi terstruktur sehingga siswa akan tertarik, termotivasi dan mudah untuk belajar.

b. Pembuatan Produk

Pada fase desain telah dirancang modul pembelajaran yang akan dibuat, kemudian pada tahap ini dimulailah pembuatan produk yang sesuai dengan struktur yang telah dirancang tersebut. Tahap pertama yaitu membuat sampul modul yang telah dirancang kemudian tahap kedua membuat isi modul yang strukturnya juga telah diselesaikan dengan struktur modul yang telah dirancang sebelumnya.

c. Rancangan Awal modul

1. Rancangan Sampul Modul

Peneliti mencari informasi dari berbagai sumber yang terkait dengan cara membuat sampul modul. Melihat dari contoh sampul buku atau pun contoh sampul bahan ajar lainnya yang telah ada, sehingga peneliti menghasilkan rancangan yang terlihat lebih bagus dan terlihat menarik dengan kombinasi warna dan gambar yang sesuai sehingga siswa tertarik untuk menggunakan modul sebelum melihat isi bahan ajar tersebut.



Gambar 4.1 : Sampul Modul

2. Rancangan Isi Modul

Pada rancangan isi, pemilihan dan penentuan bahan dimaksudkan untuk memenuhi salah satu kriteria bahwa suatu modul harus menarik dan dapat membantu siswa untuk mencapai kompetensi. Dengan demikian, modul dibuat sesuai dengan kebutuhan dan kecocokan dengan kompetensi dasar yang akan diraih oleh siswa. Dalam hal ini peneliti memilih modul dengan menggunakan model *problem solving* pada materi aritmatika sosial kelas VII. Modul ini dirancang berdasarkan kurikulum matematika yang berlaku sesuai dengan jenjang pendidikan yaitu SMP/MTs. Selain itu, bahan ajar ini memiliki ukuran modul dengan A4 (210 × 297 mm), mempunyai jumlah halaman 65 lembar, bahasa yang digunakan sesuai dengan EYD, kelengkapan materi sesuai dengan kurikulum 2013, bentuk dan ukuran huruf menarik dan mudah dibaca, bentuk dan ukuran huruf yang digunakan konsisten, terdapat latihan untuk menunjang pemahaman siswa, penyajian materi sesuai kemampuan siswa, bentuk dan ukuran huruf menarik dan mudah dibaca. Adapun rancangan bahan ajar meliputi:

- 1.) Judul, pemilihan judul berdasarkan materi, maka bahan ajar ini diberi judul modul matematika aritmatika sosial pembelajaran berbasis *problem solving*.
- 2.) Kata pengantar, bagian ini berisikan ucapan terima kasih penulis atas terselesainya bahan ajar, serta alasan penulis bahan ajar secara singkat.

- 3.) Daftar isi, daftar tabel, daftar gambar dan daftar lampiran bagian untuk memudahkan pengguna/pembaca untuk menemukan materi yang sedang dicari tanpa harus membuka halaman demi halaman.
- 4.) Peta konsep, bagian ini berisikan gambaran materi yang dibahas pada modul matematika aritmatika sosial pembelajaran berbasis *problem solving*.
- 5.) Uraian materi, bagian ini berisikan materi-materi yang telah diurai menjadi lebih rinci dan mendetail.
- 6.) Sintaks uraian tiap materi, sintaks umum digunakan untuk memudahkan pengguna dalam mempelajari materi.
- 7.) Contoh, setelah memberikan sintaks umum atau pengetahuan awal maka pemberian contoh dimaksudkan untuk menguji pemahaman siswa.
- 8.) Evaluasi dan uji kompetensi, bagian ini merupakan tindak lanjut untuk mengukur tingkat pemahaman siswa setelah proses pembelajaran.
- 9.) Rangkuman, bagian ini berisikan hasil dari kegiatan merangkum/meringkas suatu uraian yang lebih singkat.
- 10.) Daftar pustaka, bagian ini berisi tentang daftar referensi peneliti yang dijadikan rujukan dalam penulisan bahan ajar.

d. Penyusunan Instrumen Penelitian

Instrumen yang digunakan dalam penelitian ini terdiri 3 aspek yaitu:

1.) Aspek kevalidan, terdiri dari:

- a. Lembar validasi modul
- b. Lembar validasi angket respon siswa
- c. Lembar validasi angket repon guru
- d. Lembar validasi lembar pengamatan kemampuan guru dalam mengelola pembelajaran
- e. Lembar validasi lembar pengamatan aktivitas siswa
- f. Lembar validasi tes hasil belajar
- g. Lembar validasi rencana pelaksanaan pembelajaran (RPP)

2.) Aspek kepraktisan, terdiri dari:

- a. Lembar angket respon guru

b. Lembar angket respon siswa

3.) Aspek keefektifan, terdiri dari:

a. Lembar observasi kemampuan guru mengelola pembelajaran

b. Lembar observasi aktivitas siswa

c. Tes hasil belajar (THB)

3. Deskripsi Fase Realisasi

Fase ini merupakan lanjutan dari fase desain. Pada fase ini, modul yang telah disusun sesuai rancangan pada fase desain tersebut telah jadi kemudian disebut dengan prototype 1. Prototype ini yang divalidasikan dan diujicobakan pada fase selanjutnya.

4. Deskripsi Fase Tes, Evaluasi dan Revisi

Pada fase ini, prototype 1 yang telah dibuat kemudian divalidasikan oleh ahli sebelum diujicobakan:

a. Validasi Ahli

1.) Validator

Pada tahap ini, dilakukan validasi oleh ahli terkait modul yang telah dibuat pada fase realisasi. Ahli yang melakukan validasi terhadap bahan ajar dan instrument penelitian adalah dua orang Dosen Fakultas Tarbiyah dan Keguruan UIN Alauddin Makassar. Nama-nama validator dapat dilihat pada tabel berikut:

Tabel 4.1 Validator Bahan Ajar

Nama Validator	Keterangan
A. Srianti, S.Pd., M.Pd.	Validator I
Andi Dian Angriani, S.Pd., M.Pd	Validator II

Validasi yang dilakukan oleh tim ahli pada validasi produk adalah validasi isi dari segi substansi, kontstruksi, bahasa dan praktikalitas. Kemudian validasi yang dilakukan oleh tim ahli pada validasi desain adalah yang berhubungan dengan tampilan fisik bahan ajar yaitu desain sampul, tampilan isi buku, konteks masalah dan gambar, dan kepadatan isi materi. Melalui pertimbangan ahli ini

diharapkan kualitas produk yang dibuat dapat teruji secara teoritis dan rasional serta menarik baik dari segi tampilan fisik maupun tampilan isi materi. Validasi ini dilakukan dengan mendatangi langsung ahli untuk menilai dan memvalidasi produk yang dibuat dengan memperlihatkan rancangan desain yang diminta untuk menilainya sehingga selanjutnya dapat diketahui letak kelemahan dan kelebihanannya.

Data hasil penilaian ahli terhadap modul dan instrumen lainnya dapat dilihat pada tabel berikut ini:

Tabel 4.2 Deskripsi Hasil Penilaian Ahli Terhadap Modul dan Instrumen Penelitian

Lembar Validasi	Indikator	Penilaian	Keterangan
Modul	1. Kelayakan Kegrafikan	4,5	Sangat Valid
	2. Kelayakan Bahasa	4,3	Sangat Valid
	3. Kelayakan Isi	4,7	Sangat Valid
	4. Kelayakan Penyajian	4,3	Sangan Valid
Rata-rata		4.4	Sangat Valid
RPP	1. Identitas	5	Sangat Valid
	2. Kompetensi Inti	5	Sangat Valid
	3. Kompetensi Dasar dan Indikator	4,1	Valid

	4. Materi Pembelajaran	4,5	Sangat Valid
	5. Pendekatan, Metode, dan Model Pembelajaran	4,5	Sangat Valid
	6. Media, Alat, dan Sumber Pembelajaran	4,7	Sangat Valid
	7. Kegiatan Pembelajaran	4,5	Sangat Valid
	8. Alokasi Waktu Pembelajaran	4	Valid
	9. Evaluasi	4,5	Sangat Valid
Rata-rata		4,5	Sangat Valid
THB	1. Validasi Isi	4,5	Sangat Valid
	2. Bahasa	4,6	Sangat Valid
Rata-rata		4,5	Sangat Valid
Angket Respons Siswa	1. Aspek Petunjuk	5	Sangat Valid
	2. Aspek Bahasa	4,2	Valid
	3. Aspek Isi	4,5	Sangat Valid

Rata-rata		4,5	Sangat Valid
Angket Respons Guru	1. Aspek Petunjuk	5	Sangat Valid
	2. Aspek Bahasa	4,1	Valid
	3. Aspek Isi	4,6	Sangat Valid
Rata-rata		4,5	Sangat Valid
Aktivitas Siswa	1. Aspek Petunjuk	5	Sangat Valid
	2. Aspek Bahasa	4,6	Sangat Valid
	3. Aspek Isi	4,6	Sangat Valid
Rata-rata		4,7	Sangat Valid
Kemampuan Guru dalam Mengelola Pembelajaran	1. Aspek Petunjuk	5	Sangat Valid
	2. Aspek Bahasa	4,6	Sangat Valid
	3. Aspek Isi	4,7	Sangat Valid
Rata-rata		4,6	Sangat Valid
Rata-rata Hasil Validasi		4,5	Sangat Valid

Tabel 4.2 di atas menunjukkan bahwa Modul, Rencana Pelaksanaan Pembelajaran (RPP), Tes Hasil Belajar (THB), angket respon guru, angket respon siswa, lembar observasi aktivitas siswa dan kemampuan guru dalam mengelola pembelajaran menunjukkan rata-rata dari keseluruhan aspek adalah 4,5 sehingga berada pada kategori sangat valid karena setiap aspek pada setiap jenis lembar validasi berada pada interval $4,1 \leq M \leq 5$. Selain itu, semua validator memberikan kesimpulan bahwa perangkat yang telah dikembangkan adalah baik dan dapat digunakan dengan sedikit revisi.

2.) Revisi Bahan Ajar dan Instrumen

a. Validasi pertama

Proses validasi yang pertama kali dilakukan dengan mengajukan rancangan awal modul dengan menggunakan model pembelajaran berbasis *problem solving* yang telah dikembangkan pada bagian awal kepada tim validator. Perangkat yang dikembangkan pada penelitian ini adalah: bahan ajar berupa modul dengan menggunakan model pembelajaran berbasis *problem solving*, rencana pelaksanaan pembelajaran (RPP), tes hasil belajar (THB), angket respon siswa, angket respon guru, lembar observasi aktivitas siswa dan lembar observasi kemampuan guru dalam mengelola pembelajaran.

**Tabel 4.3 Hasil Validasi yang dilakukan pada Proses Validasi Pertama
Meliputi Saran-saran dari Tim Validator**

Perangkat yang divalidasikan	Hasil Validasi
Modul	<ul style="list-style-type: none"> • Sampul yang digunakan masih perlu perbaikan. Usahankan sampul harus mempunyai makna. • Tambahkan peta konsep, kompetensi dasar dan indicator. • Masih terdapat banyak kesalahan penetikana pada isi modul harap

	<p>dilakukan perbaikan/revisi.</p> <ul style="list-style-type: none"> • Membuat soal yg berkaitan dengan Covid-19 dan membuat soal Hots. • Kombinasi warna dan desain perlu dilakukan perbaikan agar lebih menarik .
RPP	<ul style="list-style-type: none"> • Lengkapi RPP yang disusun dengan mencantumkan KI dan KD sebelum indicator pencapaian hasil belajar. • Alokasi waktu untuk tiap langkah kegiatan harus jelas.
Tes Hasil Belajar	<ul style="list-style-type: none"> • Tambahkan soal dalam tes hasil belajar • Perbaiki kalimat dalam soal • Tambahkan petunjuk soal
Angket Respons Siswa	<ul style="list-style-type: none"> • Perbaiki beberapa kata yang masih kurang jelas dan sesuaikan dengan kaidah bahasa Indonesia.
Angket Respons Guru	<ul style="list-style-type: none"> • Perbaiki redaksi kalimat pada angket respons guru

Lembar Observasi Aktivitas Siswa	<ul style="list-style-type: none"> • Sebaiknya merancang observasi yang dapat dilakukan oleh lebih dari satu observasi agar pengamatan yang dilakukan dapat lebih akurat
Lembar Observasi Kemampuan Guru dalam Mengelola Pembelajaran	<ul style="list-style-type: none"> • Perbaiki beberapa kata yang masih kurang jelas dan sesuai dengan kaidah bahasa Indonesia.

b. Validasi kedua

Proses validasi yang kedua digunakan dengan mengajukan hasil dalam proses validasi pertama sesuai dengan catatan yang diberikan pada proses validasi pertama kepada tim validator.

Tabel 4.4 Hasil Validasi yang dilakukan pada Proses Validasi kedua Meliputi Saran-saran dari Tim Validator

Perangkat yang divalidasikan	Hasil Validasi
Modul	<ul style="list-style-type: none"> • Sesuaikan halaman dengan daftar isi • Nomor halaman terlalu besar, perkecil sedikit
Tes Hasil Belajar	<ul style="list-style-type: none"> • Alokai waktu pengerjaan soal harus disesuaikan dengan banyak soal yang dikerjakan

Angket Respon Guru	<ul style="list-style-type: none"> • Beberapa redaksi kalimat perlu direvisi sebelum disebar angketnya
--------------------	---

Dari hasil validasi pada tahap kedua ini, tim validasi telah memberikan penilaian terhadap bahan ajar dengan menggunakan model pembelajaran *problem solving* yang telah dikembangkan melalui lembar validasi.

b. Uji Perangkat Pembelajaran Sebelum Ujicoba

Tabel 4.5 Rangkuman Hasil Validasi

Lembar Validasi	Skor Rata-rata Seluruh Aspek	Kriteria
Modul	4,4	Sangat Valid
RPP	4,5	Sangat Valid
THB	4,5	Sangat Valid
Angket Respon Siswa	4,5	Sangat Valid
Angket Respon Guru	4,5	Sangat Valid
Lembar Observasi Aktivitas Siswa	4,5	Sangat Valid
Lembar Observasi Kemampuan Guru dalam Mengelola	4,6	Sangat Valid

Pembelajaran		
Rata-rata Total Kevalidan Instrumen	4,5	Sangat Valid

Berdasarkan data diatas dapat disimpulkan bahwa rata-rata penilaian dari para ahli validator berada pada kategori “sangat valid “ hal ini menunjukkan bahwa modul, Rencana Pelaksanaan Pembelajaran (RPP), Tes Hasil Belajar (THB), angket respon siswa, angket respon guru, lembar observasi aktivitas siswa, dan lembar observasi kemampuan guru dalam mengelola pembelajaran tersebut layak untuk di uji cobakan.

c. Uji Coba Terbatas

Modul yang telah direvisi berdasarkan saran-saran dan masukan selanjutnya di uji cobakan pada siswa kelas VII SMPN 19 Bulukumba. Uji coba tersebut dilakukan untuk melihat keprektisan dan keefektifan modul yang dikembangkan. Dalam uji coba ini yang diamati adalah aktivitas siswa dan kemampuan guru mengelola pembelajaran dalam proses pembelajaran. Setelah semua kegiatan pembelajar telah selesai dilaksanakan, maka siswa di berikan tes untuk menilai hasil belajarnya kemudian siswa dan guru diberikan angket untuk mengetahui respon siswa dan respon guru terhadap modul yang di kembangkan.

1. Jadwal kegiatan uji coba perangkat bahan ajar pembelajaran

Kegiatan uji coba perangkat bahan ajar pembelajaran dilaksanakan 4 kali pertemuan. Adapun rincian jadwal kegiatan tersebut dapat dilihat dari tabel berikut:

Tabel 4.6 Jadwal Pelaksanaan Uji Coba

No.	Hari, Tanggal	Pukul	Jenis Kegiatan
1	Rabu, 10 Maret 2021	07.30-09.00 WITA	Proses Pembelajaran

2	Senin, 15 Maret 2021	08.30-10.00 WITA	Proses Pembelajaran
3	Rabu, 17 Maret 2021	07.30-09.00 WITA	Proses Pembelajaran
4	Senin, 22 Maret 2021	08.30-10.00 WITA	Pemberian Tes Hasil Belajar dan Angket Respons

2. Subjek uji coba dan nama pengamat pada kegiatan uji coba

Siswa yang menjadi subjek uji coba modul ini adalah siswa kelas VII SMPN 19 Bulukumba semester genap, tahun pelajaran 2021/2022, dengan jumlah siswa sebanyak 30 orang dengan kemampuan akademik yang beragam, ada siswa yang berkemampuan tinggi, sedang, dan sangat tinggi. Adapun pengamat uji coba dapat dilihat pada tabel berikut:

Tabel 4.7 Nama Pengamat pada Kegiatan Ujicoba

No.	Nama	Keterangan
1	Andi Ilham, S.Pd	Pengamat lembar observasi aktivitas siswa
2	Bau Arli Arianti, S.Pd	Pengamat lembar observasi aktivitas siswa
3	Sulsusitra, S.Pd, M.Pd	Pengamat lembar observasi kemampuan guru dalam mengelola pembelajaran
4	Salman, S.Pd	Pengamat lembar observasi kemampuan guru dalam mengelola pembelajaran

3. Deskripsi Hasil Uji Coba Produk

Data yang diperoleh dari hasil uji coba kemudian dianalisis untuk mengetahui kepraktisan dan keefektifan modul yang dikembangkan dan sebagai bahan pertimbangan untuk merevisi prototype menjadi perangkat final. Berikut ini adalah gambaran data yang diperoleh dari hasil uji coba, berupa data kepraktisan yang mencakup angket respon guru dan angket respon siswa sedangkan data keefektifan yang mencakup lembar observasi kemampuan guru dalam mengelola pembelajaran, lembar observasi aktivitas siswa dan tes hasil belajar (THB).

a.) Analisis Data Kepraktisan

Data kepraktisan bahan ajar yang dikembangkan diperoleh dari angket respon siswa dan angket respon guru. Hasil respon siswa dan guru kemudian dianalisis untuk mengetahui tingkat kepraktisan bahan ajar yang telah disusun. Adapun hasil analisis data untuk angket respon siswa dan respon guru untuk melihat tingkat kepraktisan modul berbasis *problem solving* diuraikan sebagai berikut:

1. Angket respon siswa

Angket respon siswa diberikan kepada 30 orang siswa kelas VII setelah mengikuti seluruh rangkaian pembelajaran dengan menggunakan modul berbasis model *problem solving* pada pokok bahasan aritmatika sosial. Hasil analisis data respon siswa terhadap modul dapat dilihat pada tabel berikut ini:

Tabel 4.8 Deskripsi Hasil Respon Siswa

No	Aspek Penilaian	Skala				Jmlh Skor	Skor Total	Persen tase	Ket.
		1	2	3	4				
1.	Modul yang digunakan sangat menarik	0	0	8	22	112	120	93,3%	Sangat Positif

2.	Sampul, warna, kertas, gambar, dan ilustrasi yang disajikan dalam modul pembelajaran membuat saya lebih tertarik untuk mempelajari materi aritmatika sosial	0	3	17	10	97	120	80,8%	Positif
3.	Setelah mengikuti pembelajaran ini, pemahaman saya mengenai materi aritmatika sosial menjadi meningkat	0	0	12	18	108	120	90%	Sangat Positif
4.	Penyampaian materi dalam modul selalu dikaitkan dengan kehidupan sehari-hari	0	0	15	15	105	120	87,5%	Sangat Positif
5.	Modul yang telah saya pelajari sangat	0	0	6	24	114	120	95%	Sangat Positif

	praktis dan mudah untuk digunakan								
6.	Pembelajaran dengan modul berbasis model pembelajaran <i>problem solving</i> ini membuat saya semangat belajar	0	0	13	17	107	120	89,1%	Sangat Positif
7.	Saya merasa pembelajaran matematika dengan <i>problem solving</i> perlu dilakukan	0	0	4	26	116	120	96,6%	Sangat Positif
8.	Mempelajari modul ini membuat saya lebih mandiri dalam belajar karena dapat menemukan sendiri konsep dari pelajaran ini	0	0	22	8	98	120	81,6%	Positif
Rata-rata Keseluruhan								89,2%	Sangat Positif

Berdasarkan tabel 4.8 di atas, terlihat bahwa presentase rata-rata respons siswa terhadap kegiatan pembelajaran dengan menggunakan modul memiliki nilai lebih besar dari 80%. Dari keseluruhan aspek yang ditanyakan, persentasi respons siswa adalah 89,2%. Angka tersebut berada pada interval $85\% \leq RS \leq 100\%$ dengan kategori “Sangat Positif” sehingga dapat disimpulkan bahwa respons siswa terhadap modul yang digunakan tercapai.

2. Angket respon guru

Angket respon guru diberikan kepada guru setelah kegiatan mengajar dilaksanakan menggunakan modul berbasis *problem solving* yang telah dikembangkan. Adapun hasil analisis data respon guru terhadap modul dapat dilihat pada tabel berikut ini:

Tabel 4.9 Deskripsi Hasil Respon Guru

No	Aspek Penilaian	Skala				Jmlh Skor	Skor Total	Perse ntase	Ket.
		1	2	3	4				
1.	Modul yang digunakan sangat menarik				√	4	4	100%	Sangat Positif
2.	Modul mudah digunakan				√	4	4	100%	Sangat Positif
3.	Modul yang digunakan sesuai untuk diterapkan dalam proses pembelajaran				√	4	4	100%	Sangat Positif
4.	Prosedur pembelajaran pada modul mudah				√	4	4	100%	Sangat Positif

	dipahami								
5.	Penyampaian materi dalam modul dapat membantu siswa memahami konsep dari materi tersebut			√	3	3	75%	Positif	
6.	Modul yang digunakan dapat disesuaikan alokasi waktu pembelajaran			√	3	3	75%	Positif	
7.	Semua gambar dalam modul sesuai dengan materi			√	3	3	75%	Positif	
8.	Modul yang digunakan dapat memudahkan peserta didik menyelesaikan soal-soal yang rumit			√	4	4	100%	Sangat Positif	
9.	Soal-soal dalam modul sesuai untuk mengukur kompetensi pembelajaran			√	4	4	100%	Sangat Positif	
10.	Modul sangat			√	4	4	100%	Sangat	

membantu guru dalam melaksanakan proses pembelajaran									Positif
Rata-rata Keseluruhan								92,5%	Sangat Positif

Berdasarkan tabel 4.9 di atas, keseluruhan aspek yang ditanyakan terlihat bahwa total respon guru terhadap kegiatan pembelajaran dengan menggunakan modul memiliki nilai 92,5%. Angka tersebut berada pada interval $85\% \leq RS \leq 100\%$ dengan kategori “Sangat Positif”, sehingga dapat disimpulkan kriteria kepraktisan untuk guru tercapai.

Berdasarkan dua komponen kepraktisan di atas yaitu angket respon siswa dan angket respon guru, hasil analisis dari keduanya menunjukkan respons yang sangat positif terhadap modul yang digunakan. Dengan demikian, menurut kriteria pada BAB III, maka modul yang dikembangkan memenuhi kriteria praktis.

b.) Analisis Data Keefektifan

Pada BAB III telah dijelaskan bahwa komponen-komponen untuk mengukur data keefektifan ada 3 yaitu kemampuan guru dalam mengelola pembelajaran, aktivitas siswa dan tes hasil belajar (THB). Deskripsi hasil komponen-komponen keefektifan tersebut diuraikan sebagai berikut:

1. Kemampuan Guru dalam Mengelola Pembelajaran

Tujuan analisis kemampuan guru dalam mengelola pembelajaran adalah untuk melihat sejauh mana kemampuan guru mengelola pembelajaran matematika dengan menggunakan modul berbasis *problem solving*. Adapun deskripsi hasil analisis kemampuan guru dalam mengelola pembelajaran dapat dilihat pada tabel berikut ini:

Tabel 4.10 Hasil Analisis Kemampuan Guru dalam Mengelola Pembelajaran

No.	Aspek Penilaian	Rata-rata pert. I-II	Ket.
I. KEGIATAN PEMBELAJARAN			
A. Kegiatan Awal			
1.	Menyampaikan apersepsi terhadap materi diajarkna	4,66	Sangat Baik
2.	Menyampaikan tujuan pembelajaran	4,83	Sangat Baik
Rata-rata Aspek IA		4,74	Sangat Baik
B. Kegiatan Inti			
1.	Membagikan modul kepada siswa dan mengajukan masalah yang terdapat di dalam modul	4,33	Baik
2.	Mengarahkan peserta didik untuk membentuk kelompok belajar	4,50	Sangat Baik
3.	Mendorong siswa untuk mengumpulkan informasi dari masalah	4,83	Sangat Baik
4.	Membimbing siswa dala menyiapkan laporan hasil penyelesaian masalah	4,50	Sangat Baik
5.	Membimbing siswa untuk melakukan presentasi laporan hasil penyelesaian masalah di depan kelas	4,83	Sangat Baik
6.	Meluruskan dan memberi penguatan	4,33	Baik

	terhadap jawaban yang berkembang dalam diskusi		
Rata-rata Aspek IB		4,55	Sangat Baik
C. Kegiatan Akhir			
1.	Memberikan tugas yang ada di dalam modul	4,83	Sangat Baik
2.	Menginformasikan materi yang akan dipelajari pada pertemuan berikutnya	4,83	Sangat Baik
3.	Menutup pembelajaran	4,66	Sangat Baik
Rata-rata Aspek IC		4,77	Sangat Baik
II. SUASANA KELAS			
1.	Siswa antusias menggunakan modul dalam proses pembelajaran	4,50	Sangat Baik
2.	Guru antusias menggunakan modul dalam proses pembelajaran	4,83	Sangat Baik
3.	Kegiatan sesuai alokasi waktu	4,50	Sangat Baik
4.	Kegiatan sesuai skenario pada RPP	4,66	Sangat Baik
Rata-rata Aspek II		4,62	Sangat Baik
Rata-rata Keseluruhan Aspek		4,67	Sangat Baik

Berdasarkan hasil analisis data kemampuan guru dalam mengelola pembelajaran matematika dengan menggunakan model pembelajaran *problem solving* pada ujicoba diperoleh rata-rata skor kemampuan guru adalah 4,67 berada pada kriteria ($4,5 \leq \text{TKG} < 5,0$) yang artinya kemampuan guru dalam mengelola pembelajaran matematika dengan menggunakan modul yang berbasis *problem*

solving berada pada kategori “Sangat Baik” dan telah memenuhi salah satu komponen keefektifan.

2. Aktivitas Siswa

Aktivitas siswa selama proses pembelajaran diamati berdasarkan 5 kriteria aktivitas siswa yaitu : siswa membaca dan mencermati konteks masalah yang ada dalam modul, siswa membentuk kelompok untuk menyelesaikan masalah yang ada dalam modul, siswa mendiskusikan jawaban dari permasalahan yang ada bersama dengan teman kelompoknya, siswa mempresentasikan/menanggapi hasil jawaban diskusi kelompok lain dan siswa menarik kesimpulan/rangkuman dari materi yang telah dipelajari. Adapun hasil analisis aktivitas siswa selama proses pembelajaran dapat dilihat pada tabel berikut ini:

Tabel 4.11 Hasil Analisis Aktivitas Siswa

No.	Aspek Pengamatan Aktivitas Siswa	Persentase Aktivitas Siswa pada Pertemuan Ke-		
		1	2	3
1.	Siswa membaca dan mencermati konteks masalah yang ada dalam modul	81,6%	69,9%	61,6%
2.	Siswa membentuk kelompok untuk menyelesaikan masalah yang ada dalam modul	90%	69,9%	69,9%
3.	Siswa mendiskusikan jawaban dari permasalahan yang ada bersama dengan teman kelompoknya	53,3%	69,9%	75%
4.	Siswa mempresentasikan/menanggapi hasil jawaban diskusi kelompok lain	81,6%	71,6%	81,6%
5.	Siswa menarik kesimpulan/rangkuman dari materi yang telah dipelajari	73,3%	71,6%	78,3%

Persentase Rata-rata	75,9%	70,5%	73,2%
Persentase Rata-rata Semua Pertemuan	73,2%		

Berdasarkan hasil analisis pada tabel 4.11 di atas terlihat bahwa selama pembelajaran dengan menggunakan modul berbasis *problem solving* siswa terlibat secara aktif sehingga dominasi guru dalam pembelajaran dapat berkurang. Persentase aktivitas siswa selama pembelajaran adalah 73,2%. Angka tersebut berada pada interval $60\% \leq P < 80\%$ dengan kategori “Baik”. Dengan demikian, aktivitas siswa menggunakan modul berbasis *problem solving* yang diamati telah terpenuhi.

3. Tes Hasil Belajar (THB)

Hasil analisis skor tes hasil belajar siswa setelah pembelajaran menggunakan modul berbasis *problem solving* dapat dilihat pada tabel berikut ini:

Tabel 4.12 Distribusi Frekuensi dan Persentase Skor Persentasi Hasil Belajar Matematika Siswa Kelas VII SMPN 19 Bulukumba pada Tes Hasil Belajar

Skor	Kategori	Frekuensi	Persentase
0-39	Sangat rendah	0	0%
40-59	Rendah	0	0%
60-74	Sedang	5	16,6%
75-90	Tinggi	17	56,6%
90-100	Sangat tinggi	8	26,6%

Berdasarkan tabel 4.12, menunjukkan bahwa 30 orang siswa mengikuti tes hasil belajar tidak terdapat siswa yang berada pada kategori sangat rendah, siswa termasuk kategori sedang persentasenya adalah 16,6%, sedangkan siswa yang termasuk kategori tinggi persentasenya adalah 56,6% dan siswa yang termasuk

kategori sangat tinggi persentasenya adalah 26,6%. Dengan demikian, dapat disimpulkan bahwa skor rata-rata hasil belajar matematika seluruhnya berada dalam kategori tinggi.

Tabel 4.13 Deskripsi Ketuntasan Pencapaian Tes Hasil Belajar Kelas VII SMPN 19 Bulukumba

Skor	Kategori	Frekuensi	Persentase (%)
< 75	Tidak Tuntas	5	16,6%
≥ 75	Tuntas	25	83,3%

Berdasarkan segi ketuntasan terdapat 25 orang siswa dari 30 orang siswa yang memperoleh nilai 75 keatas. Sedangkan 5 orang siswa memperoleh skor di bawah 75. Adapun beberapa faktor yang menyebabkan siswa tersebut memiliki nilai yang tidak tuntas yaitu motivasi belajar dan kurang aktif dalam proses pembelajaran sehingga menyebabkan siswa tersebut memiliki pemahaman materi yang lebih rendah dibandingkan dengan siswa yang lainnya.

Berdasarkan kriteria BAB III, mengenai kriteria tes hasil belajar siswa sudah memenuhi standar ketuntasan klasik yakni 83,3% siswa tuntas secara klasikal. Dengan demikian, dapat disimpulkan bahwa tes hasil belajar yang merupakan salah satu komponen keefektifan terpenuhi. Berdasarkan ketiga kriteria keefektifan di atas yaitu aktivitas siswa, kemampuan guru mengelola pembelajaran, dan tes hasil belajar, dapat disimpulkan bahwa hasil analisis aktivitas siswa berada pada interval $60\% \leq P < 80\%$ dengan kategori “Baik”, hasil analisis kemampuan guru dalam mengelola pembelajaran berada pada kategori “Sangat Baik” yaitu pada interval $4,5 \leq KG \leq 5$, kemudian hasil analisis tes hasil belajar berada pada kategori tinggi dan telah memenuhi ketuntasan klasikal yakni 83,3% siswa tuntas secara klasikal. Dengan demikian, modul yang dikembangkan telah memenuhi kriteria efektif.

B. Pembahasan Hasil Penelitian

Sebelum melakukan pengembangan bahan ajar berupa modul berbasis model *problem solving* terlebih dahulu diawali dengan melakukan analisis terhadap siswa di SMPN 19 Bulukumba. pada tahapan ini diketahui bahwa dibutuhkan bahan ajar berbasis *problem solving* yang sesuai karakteristik siswa yaitu proses pembelajaran yang tidak berpusat pada guru akan tetapi, mampu melibatkan siswa secara aktif dalam proses pembelajaran, selain itu proses pembelajaran yang membantu siswa untuk membangun sendiri pengetahuannya sehingga guru hanya menjadi fasilitator dalam proses pembelajaran dan memberikan bimbingan seperlunya. Hal ini sejalan dengan pandangan Behavioristik yang menyatakan bahwa belajar merupakan transmisi pengetahuan dimana guru adalah media dan penyalur informasi kepada siswa yang berdampak pada pencapaian hasil belajar siswa.

Pembelajaran merupakan kegiatan yang paling pokok dilakukan dalam keseluruhan proses pendidikan di sekolah, pembelajaran merupakan kegiatan yang paling pokok sehingga keberhasilan pencapaian pendidikan terutama ditentukan oleh proses pembelajaran yang dialami. Untuk mencapai tujuan tersebut maka perlu diterapkan proses pembelajaran yang efektif yaitu dengan memperhatikan beberapa faktor penunjang keberhasilan proses belajar mengajar seperti memilih model pembelajaran. Tahapan penting dalam kegiatan pembelajaran adalah memilih atau menentukan bahan ajar yang tepat dalam rangka membantu siswa mencapai kompetensi. Dalam proses pembelajaran siswa juga membutuhkan bahan ajar yang sesuai dengan kebutuhan yaitu sebuah modul yang relevan dengan kondisi saat ini seiring dengan perkembangan teknologi dan informasi. Seperti yang dikemukakan oleh Dewi dan Dona, pembelajaran menggunakan modul juga dapat memaksimalkan peserta didik untuk memecahkan masalah dengan kreatif dan matematis dalam kehidupan sehari-hari. pembelajaran yang menggunakan model *problem solving* untuk menumbuhkan kreatifitas matematika.

Modul harus memiliki beberapa karakter antara lain harus sesuai dengan minat siswa, harus memungkinkan siswa untuk bekerja independen dari guru, terhubung ke pengetahuan dan kepentingan guru, mencakup bahan dan fasilitas yang mudah diperoleh dan harus memiliki panduan guru yang berkualitas tinggi. Hasil ini menggambarkan bahwa modul yang akan dikembangkan tidak hanya sebagai bahan ajar ketika berlangsung pembelajaran di kelas, namun juga harus menarik minat belajar siswa dan mempermudah siswa ketika belajar lepas dari guru. Modul yang akan dikembangkan ini diharapkan mampu meningkatkan kemampuan pemecahan masalah yang dimiliki oleh siswa. Selain itu, salah satu materi pembelajaran yang memungkinkan siswa untuk dapat melihat masalah secara nyata adalah materi aritmatika sosial. Materi aritmatika sosial dipilih karena sesuai dengan model *problem solving*, dengan penggunaan model ini akan lebih memudahkan siswa untuk menyelesaikan masalah yang berkaitan dengan soal aritmatika sosial. Sebelum proses pengembangan dilakukan, telah ditetapkan kriteria kualitas modul yang dikembangkan untuk melihat sejauh mana keberhasilan produk yang dihasilkan, produk tersebut dikatakan berhasil apabila telah memenuhi tiga kriteria yaitu valid, praktis dan efektif. Salah satu alasan modul dikembangkan yaitu melihat kebutuhan siswa dapat bertanggung jawab terhadap kegiatan belajarnya sendiri, pembelajaran dengan modul sangat menghargai perbedaan individu sehingga siswa dapat belajar sesuai dengan tingkat kemampuannya maka pembelajaran semakin efektif dan efisien (Suci Dwi Gusna, 2018).

Pengembangan bahan ajar yang dilakukan telah melalui serangkaian fase pengembangan model plomp mulai dari fase investigasi awal (*preliminary investigation*), Fase desain (*design*), fase realisasi (*realization/construct*), dan fase tes, evaluasi, dan revisi (*test, evaluation, and revision*), sehingga menghasilkan sebuah bahan ajar berupa modul berbasis *problem solving*, artinya materi yang terkandung di dalam modul disusun sedemikian rupa sehingga sesuai dengan langkah-langkah model pembelajaran *problem solving*. Hal ini menjadi karakter utama yang ingin ditunjukkan peneliti. Modul ini dirancang berdasarkan kurikulum metemtaika yang berlaku sesuai dengan jenjang pendidikan yaitu

SMP/MTs. Pembelajaran merupakan kegiatan yang paling pokok dilakukan dalam keseluruhan proses pendidikan. Pembelajaran merupakan kegiatan yang paling pokok sehingga keberhasilan pencapaian pendidikan terutama ditentukan oleh proses pembelajaran yang dialami. Untuk mencapai tujuan tersebut maka perlu diterapkan proses pembelajaran yang efektif yaitu dengan memperhatikan berbagai faktor penunjang keberhasilan proses belajar mengajar seperti memilih strategi dan model pembelajaran. Tahapan penting dalam kegiatan pembelajaran adalah memilih atau menentukan bahan ajar yang tepat dalam rangka membantu siswa mencapai kompetensi.

Berdasarkan hasil uji kevalidan yaitu penilaian para validator, disimpulkan bahwa modul matematika berbasis *problem solving* serta instrumen validasi lainnya telah memenuhi kriteria kevalidan seperti apa yang telah dikemukakan pada BAB III. Meskipun sebelumnya telah dilakukan beberapa revisi sesuai saran yang diberikan oleh para validator. Berdasarkan hasil analisis validasi dari para validator, didapatkan hasil validasi pada beberapa instrumen kevalidan antara lain: modul dengan rata-rata 4,4, RPP dengan rata-rata 4,5, THB dengan rata-rata 4,5, angket respon siswa dengan rata-rata 4,5, angket respon guru dengan rata-rata 4,5, lembar observasi aktivitas siswa dengan rata-rata 4,5, dan lembar observasi kemampuan guru dalam mengelola pembelajaran dengan rata-rata 4,6. Masing-masing instrumen kevalidan tersebut berada pada kategori “Sangat Valid”, dengan demikian bahan ajar dan instrumen pendukungnya memenuhi kriteria kevalidan. Hal yang sama juga didapatkan dari bahan ajar yang dikembangkan oleh Murni Mai pada tahun 2018 memenuhi kriteria kevalidan dengan nilai rata-rata 4,47 memenuhi kriteria sangat valid.

Bahan ajar dan lembar observasi serta lembar tes hasil belajar yang telah dinyatakan valid kemudian diujicobakan ke siswa untuk mengetahui kepraktisan dan keefektifan bahan ajar melalui data-data yang diperoleh dalam kegiatan ujicoba. Berdasarkan pembahasan sebelumnya yaitu pada uji coba keefektifan, keefektifan bahan ajar dapat dilihat dari kemampuan guru dalam mengelola pembelajaran, aktivitas siswa dan tes hasil belajar. Hasil analisis data dari komponen-komponen keefektifan tersebut yaitu rata-rata kemampuan guru dalam

mengelola pembelajaran adalah 4,67 berada pada kategori “Sangat Baik”, presentase rata-rata aktivitas siswa adalah 73,2% berada pada kategori “Baik”, dan presentase ketuntasan belajar siswa berada pada kategori tinggi serta mencapai ketuntasan klasikal yaitu 83,3% siswa tuntas secara klasikal. Dari hasil ujicoba yang dilakukan ketiga kriteria tersebut telah terpenuhi dengan demikian, bahan ajar yang dikembangkan telah memenuhi kriteria keefektifan. Hal tersebut juga sesuai dengan teori yang dikemukakan oleh Nurdin Arsyad bahwa bahan ajar memenuhi kriteria keefektifan apabila komponen-komponen keefektifan tercapai keseluruhan. Dari hasil ujicoba yang dilakukan ketiga kriteria tersebut telah terpenuhi, dengan demikian, bahan ajar yang dikembangkan telah memenuhi kriteria keefektifan.

Menurut Ariskasari & Dinda Pratiwi (2019) Model *problem solving* berpengaruh positif terhadap hasil belajar peserta didik dan mampu membantu peserta didik lebih aktif berpikir selama pembelajaran terutama dalam pembuktian suatu konsep berdasarkan pengamatan dan analisis yang mereka lakukan. Penelitian sebelumnya yang menggunakan model pembelajaran *problem solving* pada materi aritmatika sosial adalah pengembangan bahan ajar berbasis *problem based learning* pada materi aritmatika sosial dan pengembangan bahan ajar berbasis *problem solving* pada materi vector. Pada hasil penelitian dapat tersebut dapat disimpulkan bahwa modul matematika yang dikembangkan mendapat respon yang baik dari pendidik dan peserta didik. Pada keefektifan modul yang dikembangkan juga mendapatkan presentase yang efektif.

Kepraktisan bahan ajar dilihat dari angket respons siswa dan angket respons guru. Angket respons siswa dan angket respons guru yang telah dianalisis menunjukkan respons yang positif terhadap bahan ajar yang digunakan. Hasil analisis data dari komponen-komponen kepraktisan tersebut adalah persentase rata-rata untuk respons siswa adalah 89,2% sedangkan persentase rata-rata respons guru adalah 92,5%, masing-masing berada pada kategori “Sangat Positif”. Dengan demikian, menurut kriteria pada BAB III maka bahan ajar yang dikembangkan memenuhi kriteria praktis. Hal yang sama juga didapatkan dari bahan ajar berupa modul yang dikembangkan oleh Muhammad Dicky Alghaffar

pada tahun 2019, bahan ajar yang dikembangkan memenuhi kriteria praktis, hal ini ditunjukkan dengan tanggapan guru dan siswa setelah menggunakan modul yang telah dikembangkan adalah sangat positif. Teori yang dikemukakan oleh Ihwan Riskya, dkk, (2020;11) bahwa penyusun bahan ajar harus didasari pada konsep desain materi pembelajaran yang berlandaskan pada suatu kompetensi dasar yang telah disusun dalam kurikulum mencapai tujuan pembelajaran. Materi belajar memiliki makna lebih baik sehingga para siswa mampu memenuhi kompetensi yang diharapkan dalam tujuan belajar. Variasi metode pembelajaran dapat terjadi dan tidak hanya melalui penuturan guru. Penyusunan bahan ajar yang dapat membantu siswa untuk belajar secara mandiri tanpa bimbingan dari guru dan memperoleh ketuntasan berdasarkan kompetensi dasar yang akan dicapai dalam proses belajar mengajar.

Menurut Hamida Suryani Lukman (2015;42) penggunaan bahan ajar struktur aljabar berbasis *problem solving* dengan strategi abduktif-deduktif lebih efektif digunakan dari pada pembelajaran tanpa bahan ajar. Namun, untuk membuktikan signifikansi perbedaan kinerja penggunaan bahan ajar dalam pembelajaran, perlu diuji secara statistik. Berdasarkan hasil pengolahan data secara keseluruhan, maka bahan ajar struktur aljabar berbasis *problem solving* dengan strategi abduktif-deduktif sudah memiliki kriteria valid, praktis, dan efektif digunakan untuk menumbuh kembangkan kemampuan pembuktian matematis mahasiswa dalam mata kuliah analisis.

Berdasarkan uraian diatas dapat disimpulkan bahwa modul matematika berbasis *problem solving* yang diterapkan pada kegiatan pembelajaran memberikan beberapa hal penting untuk diperhatikan, model yang dikembangkan menggunakan model pengembangan Plomp untuk menghasilkan modul yang valid, praktis dan efektif. Berdasarkan hasil penelitian diatas bahwa modul yang dikembangkan sudah valid dilihat dari berdasarkan hasil validasi pembelajaran dengan rata-rata total kevalidan instrumen 4,5, modul yang dikembangkan dinyatakan praktis karena dapat dilihat berdasarkan hasil analisis respon siswa dan hasil analisis respon guru masing-masing hasil analisis berada pada kategori sangat positif dan modul yang dikembangkan dinyatakan efektif, dapat dilihat

dari aktivitas siswa, kemampuan guru dalam mengelola pembelajaran dan ketuntasan belajar siswa.

Berdasarkan penelitian tersebut, relevan dengan penelitian yang penulis lakukan, namun penulis mengembangkan modul matematika berbasis *problem solving* pada materi aritmatika sosial kelas VII SMPN 19 Bulukumba. Dimana peneliti ini bertujuan untuk mengembangkan, mengetahui responden, dan keefektifan modul matematika berbasis *problem solving* pada materi aritmatika sosial.

Dalam pelaksanaan penelitian ditemukan beberapa kendala yang dialami selama kegiatan pengembangan, terutama dalam kegiatan ujicoba modul matematika berbasis *problem solving* pada materi aritmatika sosial. Adapun kendala-kendalanya, proses pembelajaran berlangsung secara daring dan tatap muka karena adanya Covid-19 ini yang membuat siswa kesulitan dalam belajar selama ini kebiasaan menyaksikan gurunya menerangkan/menjelaskan, mereka kesulitan belajar daring yang harus mempunyai kuota internet dan handphone untuk belajar daring sehingga siswa terkadang bersifat acuh tak acuh jika proses pembelajaran berlangsung dan terkadang jaringan kurang mendukung sehingga pembelajaran berlangsung lama dan menyita banyak waktu.

BAB V

PENUTUP

A. Kesimpulan

Penelitian ini dilakukan dengan tujuan untuk memperoleh suatu modul berbasis *problem solving* yang valid, praktis dan efektif melalui proses pengembangan. Kriteria valid dilihat berdasarkan hasil validasi perangkat pembelajaran berupa modul dengan rata-rata 4,4, respon siswa dengan rata-rata 4,5, respon guru dengan rata-rata 4,5, kemampuan guru mengelola pembelajaran dengan rata-rata 4,6, rencana pelaksanaan pembelajaran dengan rata-rata 4,5, tes hasil belajar dengan rata-rata 4,5, dan aktivitas siswa dengan rata-rata 4,5. Masing-masing instrumen kevalidan tersebut berada pada kategori “Sangat Valid”, dengan demikian bahan ajar dan instrumen pendukungnya memenuhi kriteria valid.

Kriteria praktis dilihat berdasarkan hasil analisis dari respon siswa dengan presentase rata-rata adalah 89,2% dan hasil analisis dari respon guru dengan presentase rata-rata adalah 92,5%, Masing-masing hasil analisis berada pada kategori “Sangat Positif”. Dengan demikian modul yang dikembangkan memenuhi kriteria praktis.

Kriteria efektif dilihat dari berdasarkan 3 indikator yaitu aktivitas siswa dengan persentase rata-rata 73,2% berada pada kategori “Baik”, kemampuan guru dalam mengelola pembelajaran dengan rata-rata 4,67% berada pada kategori “Sangat Baik”, dan ketuntasan belajar siswa berada pada persentase tinggi serta mencapai ketuntasan klasikal yaitu 83,3% siswa tuntas secara klasikal. Dengan demikian, modul yang dikembangkan memenuhi kriteria efektif.

B. Saran

Berdasarkan hasil penelitian, modul matematika berbasis model pembelajaran *problem sloving* yang diterapkan pada kegiatan pembelajaran memberikan beberapa hal penting untuk diperhatikan. Untuk itu peneliti menyarankan beberapa hal berikut:

1. Hasil penelitian ini dapat dijadikan sebagai bahan dan rujukan, khususnya yang ingin melakukan penelitian yang serupa pada materi lainnya agar dapat membuat siswa lebih tertarik dalam belajar matematika.
2. Berdasarkan hasil penelitian ini dapat dijadikan bahan ajar pertimbangan untuk lebih meningkatkan hasil belajar siswa.



DAFTAR PUSTAKA

- A S Bayuningsih, B Usodo Dkk, 2017. *Analysis of Junior High School Student' Problem-Solving Ability Reviewed from Self-Regulated Learning* (Sumber:<https://doi.org/10.20961/ijsascs.v2i1.16678>).
- Abdul Rahman, Mulyono.2003. *Pendidikan Bagi Anak Berkesulitan Belajar*. Jakarta: Rineka Karya.
- Alghaffar, Dicky Muhammad.2019. Pengembangan Bahan Ajar Aritmatika Sosial Kelas VII Berbasis Android untuk Pembelajaran Problem Solving. Universitas Sriwijaya.
- Amalia, R. 2017. *Pengembangan Bahan Ajar Matematika Berbasis Penemuan Terbimbing pada Pokok Bahasan Bangun Ruang Sisi Lengkung Kelas IX SMP/MTS*. UIN Alauddin Makassar.
- Amir, Taufiq. 2009, *Inovasi Pendidikan Melalui Problem solving*, Jakarta: Kencana Prenada Media Group.
- Burais, F. F. 2018. Penggunaan Problem Solving untuk Meningkatkan Kemampuan Pemecahan Masalah Matematis Siswa SMP. VI(2), 1–7.
- Daryanto, 2003. *Media Visual untuk Pengejaran Teknik*, Bandung: Tarsito
- Denia Anggita, Vera Mandailina, Dkk. 2018. Pengembangan LKS Matematika Menggunakan Pendekatan Problem Solving Pada Materi Aritmatika, Universitas Muhammadiyah Mataram.
- Departemen Agama Republik Indonesia. 2015. *Pustaka Agung Harapan*.
- Depdiknas. 2015. *Panduan Pengembangan Bahan Ajar*.
<http://smpn1pasarkemis.files.wordpress.com>
- Depdiknas. 2008. *Pengembangan Bahan Ajar. Sosialisasi KTSP 2008*.
http://dc218.4shared.com/download/vj4M9KI0/5_PENGEMBANGAN_BAHAN_AJAR.rar?tsid=20120227-061731-a8f2e27.

- Dimiyati dan Mudjiono. 2013. *Belajar dan Pembelajaran*, Jakarta: PT Rineka Cipta.
- D. Mulyasa. 2006. *Kurikulum Berbasis Kompetensi*. Bandung: Rosdakarya.
- Emzir. 2013. *Metode Penelitian Pendidikan Kualitatif dan Kuantitatif*. Jakarta : PT Raja Grafindo Persda.
- Enly Handayani. 2011. Penerapan Model Pembelajaran Problem Solving Utuk Meningkatkan Kemampuan Memahami Perkalian Bilangan.
- Fadhlu. 2017. Pengembangan Bahan Ajar Matematika yang Terintegrasi Nilai Keislaman pada Materi Aritmatika Sosial di Kelas VII Sekolah menengah pertama. Lampung: Institut Agama Islam Negeri Raden Intan.
- Gunantara, Suarjana, dan Riastini. 2014. Penerapan Model Pembelajaran Untuk Meningkatkan Kemampuan Pemecahan Masalah Matematika Siswa Kelas V.
- Hasanah, Huswatun. 2018. Pengembangan Bahan Ajar Cetak Berbasis Pendekatan Problen Solving Untuk Meningkatkan Literasi Matematis. *Jurnal Matematika*. Vol. 01. No. 02 Desember 2018. <http://dx.doi.org/0.30656/gauss.v1i2.1026>
- Herman, Tatang. 2007. Pembelajaran Berbasis Masalah untuk Meningkatkan Kemampuan Berpikir Matematis Tingkat Tinggi Siswa Sekolah Menengah Pertama. *Jurnal Educationist*, 1(1).
- Ibnu Badar al-Tabany, Trianto. 2015. *Mendesaian Model Pembelajaran Inovatif, Progresif Dan Kontekstual : Konsep, Landasan Dan Implementasinya Pada Kurikulum 2013. Cet Ke-2*. Jakarta: Kencana.
- Ibrahim, M dan M. Nur. 2010. *Pembelajaran Berdasar Masalah*, Surabaya: UNESA University Perss.
- Kementrian Pendidikan dan Kebudayaan. 2013. *Matematika SMP/MTs Kelas VII*. Jakarta: Kementrian Pendidikan dan Kebudayaan.

- Kharisma, Jeaniver Yuliane dan Aslim Asma. 2018. Pengembangan Bahan Ajar Matematika Berbasis Masalah Berorientasi pada Kemampuan Pemecahan Masalah Matematis dan Prestasi Belajar Matematika, *Jurnal of Mathematics Education, Indonesia*.
- Kunandar. 2011. *Langkah Mudah Penelitian Tindakan Kelas Sebagai Pengembangan Profesi Guru*. Jakarta: Rajawali Press.
- Majid, A. 2008. *Perencanaan Pembelajaran Mengembangkan Standar Kompetensi Guru (V)*. Bandung: Remaja Rosdakarya.
- Mukhlis. 2015. Pengembangan Modul Matematika Realistik untuk Materi Pokok Perbandingan di Kelas VII SMPN 1 Pallangga.
- Mulyadi. 2002. *Auditing, Edisi Kelima, Cetakan Pertama*. Jakarta: Selemba Empat.
- Nailussunnah, Ayyuniswin. 2010. Efektivitas Pembelajaran Matematika Menggunakan Media Permainan Ular Tangga pada Materi Perbandingan di Kelas VII-A MTs Nurul Huda Kalanganyar sedati Sidoarjo.
- Numa Yunita dan Endang Susilo, (Agustus 2010). Makalah Pengembangan Modul. Surakarta: Lembaga Penelitian dan Pengabdian Masyarakat, Universitas Sebelas Maret. Di download pada tanggal 14 Oktober 2020 dari <http://nurma.staff.uns.ac.id/files/2010/08/teori-pengembangan-modul.doc>.
- Panggabean, Ellis Mardiana. 2015. Pengembangan Bahan Ajar dengan Strategi React pada Mata Kuliah Struktur Aljabar 1 di FKIP UMSU. *jurnal Edutech Vol. 1 No. 1*
- Polya, G. 1973. *How to Solve It. A New Aspect of Mathematical Method*. New Jersey: Princenton University Press.
- Ramadhany, A., & Prihatnani, E. 2020. Pengembangan Modul Ritmatika Sosial Problem Solving untuk Siswa SMP, *Jurnal Cendekia: Jurnal Pendidikan*

Matematika, 4(1), 212-226. <http://doi.org/10.31004/cendekia.v4i1.155>.

Rusman, 2010, *Model-model Pembelajaran (Mengembangkan Profesionalisme Guru Edisi Kedua)*, Jakarta: Raja.

Sa'ud, U. S. 2008. *Inovasi Pendidikan*. Bandung: Alfabeta.

Sanjaya, wina. 2008. *Strategi Pembelajaran*, Jakarta: Prenadamedia Group.

Siswanti, Susi Sulisty, Sapro, Dkk. 2016. Pengembangan Modul Termokimia Berbasis Problem Solving Untuk Siswa SMA/MA Kelas XI Semester 1 Kurikulum 2013, Surakarta: Universitas Sebelas Maret.

Sugiyono. 2017. *Metode Penelitian dan Pengembangan (research and Development/R&D)*. (S. Y. Suryandari. Ed.) (3rd ed.). Bandung: Alfabeta

Suprih Widodo dan Kartikasari, 2017, *Pembelajaran Pemecahan Masalah Matematis Siswa Sekolah Dasar Dengan Model Problem Solving*.

Sukmadinata, N. S. 2013. *Metode Penelitian Pendidikan*. Bandung: PT Remaja Rosdakarya.

Visser, T C. 2010. *Essential Characteristics For a Profesional Development Program For Promoting the Implementation Of a Multidisciplinary Science Module*. *Journal Of Science Teacher Education*, 21:623-642.

widodo, Chamsin S. dan Jasmadi. 2008. *Panduan Menyusun Bahan Ajar Berbasis Kompetensi*. Jakarta: Alex Media Komputindo.

Yuwono, A. (2016). Problem solving dalam pembelajaran matematika. 4(1),



UNIVERSITAS ISLAM NEGERI
ALAUDDIN
M A K A S S A R

RENCANA PELAKSANAAN PEMBELAJARAN (RPP)

Satuan Pendidikan : SMPN 19 Bulukumba
Mata Pelajaran : Matematika
Kelas/Semester : VII (tujuh)/Genap
Materi Pokok : Aritmatika Sosial
Waktu : 3 x 40 Menit
Pertemuan Ke : 1

A. Kompetensi Inti

- KI.1 Menghargai dan menghayati ajaran agama yang dianyutnya
- KI.2 Menunjukkan perilaku jujur, disiplin, tanggung jawab, peduli (toleransi, gotong royong), santun dan percaya diri dalam berinteraksi secara efektif dengan lingkungan sosial dan alam dalam jangkauan pergaulan dan keberadaannya.
- KI.3 Memahami pengetahuan (faktual, konseptual, dan prosedural) berdasarkan rasa ingin tahunya tentang ilmu pengetahuan, teknologi, seni, budaya terkait fenomena dan kejadian tampak mata.
- KI.4 Mencoba, mengolah, dan menyajikan dalam ranah konkret (menggunakan, mengurai, merangkai, memodifikasikan, dan membuat) dan ranah abstrak (menulis, membaca, menghitung, menggambar dan mengarang) sesuai dengan yang dipelajari di sekolah dan sumber lain yang sama dalam sudut pandang/teori.

B. Kompetensi Dasar dan Indikator

- 3.1 Mengenal dan menganalisis berbagai situasi terkait aritmatika sosial (penjualan, pembelian, keuntungan, kerugian, diskon, bruto, neto, tara, bunga tunggal dan pajak)
- 4.1 Menyelesaikan masalah berkaitan dengan aritmatika sosial (penjualan, pembelian, keuntungan, kerugian, diskon, bruto, neto, tara, bunga tunggal, dan pajak)

C. Indikator Pencapaian Kompetensi

- 1. Menentukan harga penjualan dan harga pembelian
- 2. Menentukan keuntungan dan kerugian
- 3. Menentukan diskon
- 4. Menyelesaikan permasalahan yang berkaitan dengan harga penjualan, harga pembelian, untung, rugi, dan diskon

D. Tujuan Pembelajaran

Setelah mengikuti proses pembelajaran melalui *Problem Solving* siswa diharapkan dapat :

1. Menentukan harga penjualan dan harga pembelian dengan tepat
2. Menentukan keuntungan dan kerugian dengan tepat
3. Menentukan diskon dengan tepat
4. Menyelesaikan permasalahan yang berkaitan dengan harga penjualan, harga pembelian, untung, rugi, dan diskon dengan benar

E. Materi Ajar

1. Harga pembelian, harga penjualan, untung dan rugi
2. diskon

F. Model Pembelajaran

Model : *Problem Solving*

Pendekatan : Saintifik

Metode : Diskusi dan Tanya Jawab

G. Media, Alata dan Sumber Pembelajaran

Media Pembelajaran : Papan tulis

Alat Pembelajaran : Spidol dan penghapus

Sumber Pembelajaran : Modul aritmatika sosial berbasis model pembelajaran *Problem Solving*

H. Kegiatan Pembelajaran

Kegiatan	Deskripsi Kegiatan	Alokasi Waktu
Pendahuluan	Orientasi	10 menit
	1. Guru memberi salam kepada siswa	
	2. Siswa melakukan doa sebelum pembelajaran dimulai (meminta satu siswa untuk memimpin doa)	
	3. Guru mengabsen siswa	
	Apersepsi	
	4. Guru mengingatkan kembali tentang materi yang telah dipelajari sebelumnya	
Motivasi		
5. Guru memberikan gambaran tentang manfaat mempelajari pelajaran yang akan dipelajari		
6. Guru menyampaikan tujuan pembelajaran pada pertemuan yang berlangsung		

	Pemberian Acuan	
	<ol style="list-style-type: none"> 7. Guru menyampaikan kompetensi dan indikator yang akan dicapai 8. Guru menyampaikan garis besar cakupan materi dan kegiatan yang akan dilakukan 	
Inti	Fase 1. Orientasi siswa kepada masalah	20 menit
	<ol style="list-style-type: none"> 1. Siswa mengamati konteks permasalahan yang ada pada modul dengan materi yang akan dipelajari 2. Guru meminta tanggapan siswa terkait dengan konteks permasalahan tersebut 3. Siswa menyimak penjelasan guru tentang permasalahan tersebut <p>Fase 2. Mengorganisasikan siswa</p>	10 menit
	<ol style="list-style-type: none"> 1. Guru mengarahkan siswa untuk membaca dan menyimak materi yang akan dipelajari mengenai harga penjualan, harga pembelian, untung, rugi, dan diskon 2. Siswa diberi kesempatan untuk bertanya atau mempertanyakan hal-hal terkait dengan materi tersebut 	
	Fase 3. Membimbing penelidiks individu dan kelompok	30 menit
	<ol style="list-style-type: none"> 1. Guru membagi siswa dalam beberapa kelompok diskusi 2. Guru memberi instruksi untuk mengerjakan soal-soal pada latihan yang ada pada modul aritmatika sosial yang menyelesaikan berbagai permasalahan yang ada 3. Siswa menganalisis masalah dan rumus yang akan digunakan untuk menemukan penyelesaian masalah pada latihan tersebut 	
	Fase 4. Mengembangkan dan menyajikan hasil karya	15 menit

	<ol style="list-style-type: none"> 1. Guru meminta siswa untuk menyiapkan laporan hasil diskusi kelompok secara rapi, rinci, dan sistematis 2. Guru dapat memberikan bantuan bila diperlukan 	
	Fase 5. Menganalisis dan mengevaluasi proses pemecahan masalah	25 menit
	<ol style="list-style-type: none"> 3. Guru meminta siswa untuk mengumpulkan laporan dari masing-masing kelompok 4. Guru meminta salah satu kelompok untuk mempresentasikan hasil laporan kelompoknya, sementara kelompok lain menanggapi dan menyempurnakan apa yang dipresentasikan 5. Dengan tanya jawab, guru mengarahkan siswa pada kesimpulan mengenai permasalahan tersebut 	
Penutup	<ol style="list-style-type: none"> 1. Guru menjelaskan kesimpulan berdasarkan indikator pembelajaran 2. Guru memberikan tindak lanjut berupa tugas rumah yaitu mengerjakan soal evaluasi yang ada di dalam modul 3. Guru menginformasikan materi yang akan dipelajari pada pertemuan berikutnya 	10 menit

I. Penilaian

1. Teknik penilaian : pengamatan, tes tertulis
2. Prosedur :

No	Aspek yang dinilai	Teknik penilaian	Waktu penilaian
1.	Sikap <ol style="list-style-type: none"> a. Terlibat aktif dalam pembelajaran b. Bekerjasama dalam kegiatan kelompok c. Toleran dan kreatif terhadap proses pemecahan masalah yang berbeda 	Pengamat	Selama pembelajaran dan saat diskusi
2.	Pengetahuan	Pengamat dan	Penyelesaian

	<p>a. Menentukan harga penjualan, harga pembelian untung, rugi dan diskon</p> <p>b. Menentukan presentase untung, rugi dan diskon</p> <p>c. Menyelesaikan masalah yang berkaitan harga penjualan, harga pembelian, untung, rugi, dan diskon</p>	tes	tugas individu dan kelompok
3.	<p>Keterampilan</p> <p>a. Terampil menerapkan konsep/prinsip dan strategi penyelesaian masalah yang relevan dengan konsep aritmatika sosial</p>	Pengamat	Penyelesaian tugas (kelompok dan individu) dan pada saat diskusi

J. Instrumen Penilaian Hasil Belajar

No	Soal	Kunci Jawaban	Skor
1.	<p>Seorang pedagang buah membeli 45 buah jeruk. Pedagang tersebut membayara dengan 2 lembar uang seratus ribu dan mendapatkan uang kembalian sebesar Rp40.000,00. Kemudian tentukan :</p> <p>a. Harga pembelian seluruh buah jeruk!</p> <p>b. Harga pembelian setiap buah jeruk!</p> <p>c. Jika pedagang tersebut hanya membeli 12 buah jeruk, berapa yang harus dibayar oleh pedagang tersebut?</p>	<p>a. Harga pembelian buah jeruk : $200.000 - 40.000 = 160.000$ Jadi, harga pembelian seluruhbuah jeruk adalah Rp160.000,00</p> <p>b. Dik. Harga seluruh jeruk = Rp160.000,00 Buah jeruk = 45 buah Penye. $\frac{160.000}{45} = 3.600$ Jadi, harga perjeruk adalah Rp3.600,00</p> <p>c. Dik. Banyaknya buah jeruk = 12 buah Harga perjeruk = Rp3.600,-00</p>	<p>5</p> <p>5</p>

		<p>Penye. $12 \times 3.600 = 43.000$</p> <p>Jadi, harga 12 buah jeruk adalah Rp43.000,00</p>	5
2.	<p>Misalkan seorang pedagang membeli 12 kg beras ketan hitam jenis A dengan harga Rp240.000,00 dan 6 kg beras ketan hitam jenis B dengan harga Rp132.000,00. Pedagang tersebut mencampur kedua beras ketan hitam jenis A dan jenis B untuk dijual eceran, dengan harga jual Rp21.500,00. Jika beras tersebut habis terjual, maka tentukan keuntungan pedagang :</p> <p>a. Dalam rupiah b. Dalam persen</p>	<p>a. Harga pembelian</p> <p>Beras ketan hitam jenis A = $\frac{240.000}{12} = 20.000$</p> <p>Beras ketan jenis B = $\frac{132.000}{6} = 22.000$</p> <p>$240.000 + 132.000 = 372.000$</p> <p>Jadi, harga pembelian adalah Rp372.000,-00</p> <p>Harga penjualan</p> <p>$21.500 \times 18 = 387.000$</p> <p>Keuntungan = harga penjualan - harga pembelian</p> <p>$= 387.000 - 372.000 = 15.000$</p> <p>b. Presentase Keuntungan</p> <p>$= \frac{\text{untung}}{\text{h.pembelian}} \times 100\%$</p> <p>$= \frac{15.000}{372.000} \times 100\% = 4,03\%$</p>	5

3.	<p>Ibu Ana seorang pedagang hijab yang menginginkan penerimaan dan penjualan di setiap lembar hijab jualannya sebesar Rp20.000,00. Jika ia akan memasang diskon 25% berapa rupiah harga yang harus dipasang pada label?</p>	<p>Dik. $N = \text{modal} + \text{diskon}$ 25% dari N</p> $N = 20.000 + 25\% N$ $N = 20.000 + \frac{25}{100} N$ $N - \frac{25}{100} N = 20.000$ $\frac{75}{100} N = 20.000$ $N = 20.000 \times \frac{100}{75}$ $N = 26.666$ <p>Jadi, harga yang harus di pasang dilabel adalah Rp26.666</p>	5
4.	<p>Pak Agus seorang pedagang sepatu yang membeli sepatu seharga Rp100.000,00. Berapa rupiah pedagang itu harus memasang harga pada label agar dengan memberikan diskon 10% Pak Agus masih mendapatkan keuntungan sebesar Rp20.000,00?</p>	<p>Dik $N = \text{modal} + \text{untung}$ $20.000 + \text{diskon } 10\%$ dari N</p> $N = 100.000 + 20.000 + 10\% N$ $N = 100.000 + 20.000 + \frac{10}{100} N$ $N = 120.000 + \frac{10}{100} N$ $N - \frac{10}{100} N = 120.000$ $\frac{75}{100} N = 120.000$ $N = 120.000 \times \frac{100}{75}$	10

		N = 133.333 Jadi, harga yang harus dipasang pada label adalah Rp133.333,00	
Skor Minimum			40



LEMBAR PENGAMATAN PENILAIAN SIKAP

Mata Pelajaran : Matematika
Kelas/Semester : VII/Genap
Tahun Pelajaran : 2021/2022
Waktu Pengamatan : 3 x 40 Menit

Indikator sikap aktif dalam pembelajaran aritmatika sosial

1. Kurang baik jika menunjukkan sama sekali tidak ambil bagian dalam pembelajaran
2. Baik jika menunjukkan sudah ada usaha ambil bagian dalam pembelajaran tetapi belum konsisten
3. Sangat baik jika menunjukkan sudah ambil bagian dalam menyelesaikan tugas kelompok secara terus menerus dan konsisten

Indikator sikap bekerjasama dalam kegiatan kelompok

1. Kurang baik jika sama sekali tidak berusaha untuk bekerjasama dalam kegiatan kelompok
2. Baik jika menunjukkan sudah ada usaha bekerjasama dalam kegiatan kelompok tetapi masih belum konsisten
3. Sangat baik jika menunjukkan adanya usaha bekerjasama dalam kegiatan kelompok secara menerus dan konsisten.

Indikator sikap toleran terhadap proses pemecahan masalah yang berbeda dan kreatif.

1. Kurang baik jika sama sekali tidak bersikap toleran terhadap proses penyelesaian masalah yang berbeda dan kreatif
2. Baik jika menunjukkan sudah ada usaha untuk bersikap toleran terhadap proses penyelesaian masalah yang berbeda dan kreatif tetapi masih belum konsisten
3. Sangat baik jika menunjukkan sudah ada usaha untuk bersikap toleran terhadap proses penyelesaian masalah yang berbeda dan kreatif secara terus menerus dan konsisten

Bubuhkan tanda ✓ pada kolom-kolom sesuai hasil pengamatan

No	Nama	Sikap								
		Aktif			Bekerjasama			Toleran		
		KB	B	SB	KB	B	SB	KB	B	SB
1.										
2.										
3.										
4.										
5.										

Keterangan :

KB : Kurang Baik

B : Baik

SB : Sangat Baik



LEMBAR PENGAMATAN PENILAIAN KETERAMPILAN

Mata Pelajaran : Matematika
Kelas/Semester : VII/Genap
Tahun Pelajaran : 2021/2022
Waktu Pengamatan : 3 x 40 Menit

Indikator terampil menerapkan konsep/prinsip dan strategi penyelesaian masalah yang relevan yang berkaitan dengan harga penjual, harga pembeli, untung dan rugi.

1. Kurang terampil jika sama sekali tidak dapat menerapkan konsep/prinsip dan strategi penyelesaian masalah yang relevan yang berkaitan dengan aritmatika sosial
2. Terampil jika menunjukkan sudah ada usaha untuk menerapkan konsep/prinsip dan strategi penyelesaian masalah yang relevan yang berkaitan dengan aritmatika sosial
3. Sangat terampil jika menunjukkan adanya usaha yang baik untuk menerapkan konsep/prinsip dan strategi penyelesaian masalah yang relevan yang berkaitan dengan aritmatika sosial

Bubuhkan tanda \checkmark pada kolom-kolom sesuai pengamatan

No	Nama Siswa	Keterampilan		
		Menerapkan konsep/prinsip dan strategi penyelesaian masalah		
		KT	T	TS
1.				
2.				
3.				
4.				
5.				

Keterangan :

KT : Kurang Terampil

T : Terampil

TS : Terampil Sekali

RENCANA PELAKSANAAN PEMBELAJARAN (RPP)

Satuan Pendidikan : SMPN 19 Bulukumba
Mata Pelajaran : Matematika
Kelas/Semester : VII/Genap
Materi Pokok : Aritmatika Sosial
Waktu : 2 x 40 Menit
Pertemuan Ke- : 2

A. Kompetensi Inti

- KI.1 Menghargai dan menghayati ajaran agama yang dianutnya
- KI.2 Menghargai dan menghayati perilaku jujur, disiplin, tanggung jawab, peduli (toleransi, gotong royong), santun, percaya diri, dalam berinteraksi secara efektif dengan lingkungan sosial dan dalam jangkauan pergaulan dan keberadaanya
- KI.3 Memahami pengetahuan (faktual, konsetual, dan prosedur) berdasarkan rasa ingin tahunya tentang ilmu pengetahuan, teknologi, seni, budaya terkait fenomena dan kejadian tampak mata
- KI.4 Mencoba, mengolah, dan menyajikan dalam ranah konkret (menggunakan, mengurai, merangkai, memodifikasi, dan membuat) dan ranah abstrak (menulis, membaca, menghitung, menggambar, dan mengarang) sesuai dengan yang dipelajari di sekolah dan sumber lain yang sama dalam sudut pandang/teori

B. Kompetensi Dasar dan Indikator

- 3.1 Mengenal dan menganalisis berbagai situasi terkait aritmatika sosial (harga penjualan, harga pembelian, keuntungan, kerugian, diskon, bruto, neto, tara, bunga tunggal dan pajak)
- 4.1 Menyelesaikan masalah berkaitan dengan aritmatika sosial (harga penjualan, harga pembelian, keuntungan, kerugian, diskon, bruto, netto)

C. Indikator Pencapaian Kompetensi

- 1. Menentukan nilai bunga tunggal dan pajak
- 2. Menyelesaikan masalah yang berkaitan dengan penggunaan bunga tunggal dan pajak

D. Tujuan Pembelajaran

Setelah mengikuti proses pembelajaran melalui pembelajaran *Problem Solving* siswa diharapkan dapat :

- 1. Menentukan nilai bunga tunggal dan pajak dengan benar

- Menyelesaikan masalah yang berkaitan dengan penggunaan bunga tunggal dan pajak dengan tepat

E. Materi Ajar

Pengertian bunga tunggal dan pajak

F. Model Pembelajaran

Model : *Problem Solving*

Pendekatan : Saintifik

Metode : Tanya Jawab dan Diskusi

G. Media, Alat, dan Sumber Pembelajaran

Media Pembelajaran : Papan tulis

Alat Pembelajaran : Spidol dan Penghapus

Sumber Pembelajaran : Modul aritmatika sosial berbasis model pembelajaran *Problem Solving*

H. Kegiatan Pembelajaran

Kegiatan	Deskripsi Kegiatan	Alokasi Waktu
Pendahuluan	Orientasi	10 menit
	1. Guru memberi salam kepada siswa 2. Siswa melakukan doa sebelum pembelajaran dimulai (meminta satu siswa untuk memimpin doa) 3. Guru mengabsen siswa	
	Apersepsi	
	4. Guru mengingatkan kembali tentang materi yang telah dipelajari sebelumnya	
	Motivasi	
	5. Guru memberikan gambaran tentang manfaat mempelajari pelajaran yang akan dipelajari 6. Guru menyampaikan tujuan pembelajaran pada pertemuan yang berlangsung	
	Pemberian Acuan	
	7. Guru menyampaikan kompetensi dan indikator yang akan dicapai 8. Guru menyampaikan garis besar cakupan materi dan kegiatan yang akan dilakukan	
Inti	Fase 1. Orientasi siswa kepada masalah	10 menit

	<ol style="list-style-type: none"> 1. Siswa mengamati konteks permasalahan yang ada pada modul dengan materi yang akan dipelajari 2. Guru meminta tanggapan siswa terkait dengan konteks permasalahan tersebut 3. Siswa menyimak penjelasan guru tentang permasalahan tersebut 	
	Fase 2. Mengorganisasikan siswa	10 Menit
	<ol style="list-style-type: none"> 1. Guru mengarahkan siswa untuk membaca dan menyimak materi yang akan dipelajari mengenai bunga tunggal dan pajak 2. Siswa diberi kesempatan untuk bertanya atau mempertanyakan hal-hal terkait dengan materi tersebut 	
	Fase 3. Membimbing penyelidikan individu dan kelompok	20 menit
	<ol style="list-style-type: none"> 1. Guru membagi siswa dalam beberapa kelompok diskusi 2. Guru memberi instruksi untuk mengerjakan soal-soal pada latihan yang ada pada modul aritmatika sosial yang menyelesaikan berbagai permasalahan yang ada 3. Siswa menganalisis masalah dan rumus yang akan digunakan untuk menemukan penyelesaian masalah pada latihan tersebut 	
	Fase 4. Mengembangkan dan menyajikan hasil karya	10 menit
	<ol style="list-style-type: none"> 1. Guru meminta siswa untuk menyiapkan laporan hasil diskusi kelompok secara rapi, rinci, dan sistematis 2. Guru dapat memberikan bantuan bila diperlukan 	
	Fase 5. Menganalisis dan mengevaluasi proses pemecahan masalah	10 menit

	<ol style="list-style-type: none"> 1. Guru meminta siswa untuk mengumpulkan laporan dari masing-masing kelompok 2. Guru meminta salah satu kelompok untuk mempresentasikan hasil laporan kelompoknya, sementara kelompok lain menanggapi dan menyempurnakan apa yang dipresentasikan 3. Dengan tanya jawab, guru mengarahkan siswa pada kesimpulan mengenai permasalahan tersebut 	
Penutup	<ol style="list-style-type: none"> 1. Guru menjelaskan kesimpulan berdasarkan indicator pembelajaran 2. Guru memberikan tindak lanjut berupa tugas rumah yaitu mengerjakan soal evaluasi yang ada di dalam modul 3. Guru menginformasikan materi yang akan dipelajari pada pertemuan berikutnya 	10 menit

I. Penilaian

3. Teknik penilaian : pengamatan, tes tertulis

4. Prosedur :

No	Aspek yang dinilai	Teknik penilaian	Waktu penilaian
1.	Sikap <ol style="list-style-type: none"> a. Terlibat aktif dalam pembelajaran b. Bekerjasama dalam kegiatan kelompok c. Toleran terhadap proses pemecahan masalah yang berbeda kreatif 	Pengamat	Selama pembelajaran dan saat diskusi
2.	Pengetahuan <ol style="list-style-type: none"> a. Menentukan nilai bunga tunggal dan pajak b. Menyelesaikan masalah yang berkaitan dengan pengguna bunga tunggal dan pajak 	Pengamat dan tes	Penyelesaian tugas individu dan kelompok

3.	Keterampilan a. Terampil menerapkan konsep/prinsip dan strategi penyelesaian masalah yang relevan dengan konsep aritmatika sosial	Pengamat	Penyelesaian tugas (kelompok dan individu) dan pada saat diskusi
----	--	----------	--

c. Instrumen Penilaian Hasil Belajar

No	Soal	Kunci Jawaban	Skor								
1.	Seorang pegawai memperoleh gaji sebesar Rp5.000.000,00 perbulan. Jika besar pajak penghasilan (PPH) 10%, maka berapa penghasilan yang diterima pegawai tersebut tiap bulannya ?	<p>Dik. Gaji = Rp5.000.000,- 00</p> $5.000.000 \times \frac{10}{100}$ $= 500.000$ <p>Gaji = 5.000.000 – 500.000</p> $= 4.500.000$ <p>Jadi, gaji yang diterima pegawai tersebut setiap bulan adalah Rp4.500.000</p>	5								
2.	<p>Misalkan berikut ini adalah tabel suku bunga deposito dari sebuah bank di tanah air.</p> <table border="1" style="margin-left: 20px;"> <thead> <tr> <th>1 bln</th> <th>2 bln</th> <th>3 bln</th> <th>4 bln</th> </tr> </thead> <tbody> <tr> <td>5%</td> <td>5,10%</td> <td>5,18%</td> <td>5,28</td> </tr> </tbody> </table> <p>Misalkan Kakak menabung di Bank tersebut Rp8.000.000,00 dengan periode jatuh tempo 3 bulan, dan Adik juga menabung pada Bank yang sama sebesar Rp8.000.000,00 tetapi dengan periode jatuh tempo 4 bulan. Tentukan :</p> <p>a. Berapa rupiah bunga</p>	1 bln	2 bln	3 bln	4 bln	5%	5,10%	5,18%	5,28	<p>a. Bunga deposito yang diterima Kakak adalah :</p> $B = \frac{y}{12} \times \frac{x}{100} \times M$ $= \frac{3}{12} \times \frac{5,18}{100} \times 8.000.000$ $= 103.600$ <p>Jadi, bunga yang akan diterima Kakak disetiap akhir bulan ke 3 adalah Rp103.600,00</p> <p>b. Bunga deposito yang</p>	10
1 bln	2 bln	3 bln	4 bln								
5%	5,10%	5,18%	5,28								

	<p>deposito yang diterima Kakak pada setiap periode (3 bln)</p> <p>b. Berapa rupiah bunga deposito yang diterima Adik pada setiap periode (4 bln)?</p> <p>c. Siapakah yang lebih banyak menerima bunga deposito dalam waktu 4 bulan?</p>	<p>diterima Adik adalah :</p> $B = \frac{y}{12} \times \frac{x}{100} \times M$ $= \frac{4}{12} \times \frac{5,28}{100} \times 8.000.000$ $= 140.800$ <p>Jadi, bunga yang akan diterima Adik disetiap akhir bulan ke 3 adalah Rp140.800,00</p> <p>c. Setelah 4 bulan uang Kakak = 8.000.000 + 1 (103.600) = 8.103.600 Uang Adik = 8.000.000 + 140.800 = 8.140.800</p> <p>Jadi, yang lebih banyak mendapat bunga depositi adalah Adik</p>	
Skor Maksimum		15	

LEMBAR PENGAMATAN PENILAIAN SIKAP

Mata Pelajaran : Matematika
Kelas/Semester : VII/Genap
Tahun Pelajaran : 2021/2022
Waktu Pengamatan : 2 x 40 Menit

Indikator sikap aktif dalam pembelajaran Aritmatika Sosial

1. Kurang baik jika menunjukkan sama sekali tidak ambil bagian dalam pembelajaran
2. Baik jika menunjukkan sudah ada usaha ambil bagian dalam pembelajaran tetapi belum konsisten
3. Sangat baik jika menunjukkan sudah ambil bagian dalam menyelesaikan tugas kelompok secara terus menerus dan konsisten

Indikator sikap bekerjasama dalam kegiatan kelompok

1. Kurang baik jika sama sekali tidak berusaha untuk bekerjasama dalam kegiatan kelompok
2. Baik jika menunjukkan sudah ada usaha untuk bekerja sama dalam kegiatan kelompok tetapi masih belum konsisten
3. Sangat baik jika menunjukkan adanya usaha bekerjasama dalam kegiatan kelompok secara terus menerus dan konsisten

Indikator sikap toleran terhadap proses penyelesaian masalah yang berbeda dan kreatif

1. Kurang baik jika sama sekali tidak bersikap toleran terhadap proses penyelesaian masalah yang berbeda dan kreatif
2. Baik jika menunjukkan sudah ada usaha untuk bersikap toleran terhadap proses penyelesaian masalah yang berbeda dan kreatif tetapi masih belum konsisten
3. Sangat baik jika menunjukkan sudah ada usaha untuk bersikap toleran terhadap proses penyelesaian masalah yang berbeda dan kreatif secara terus menerus dan konsisten

Bubuhkan tanda \checkmark pada kolom-kolom sesuai hasil pengamatan

No	Nama	Sikap								
		Aktif			Bekerjasama			Toleran		
		KB	B	SB	KB	B	SB	KB	B	SB
1.										
2.										
3.										
4.										
5.										

Keterangan :

KB : Kurang baik

B : Baik

SB : Sangat baik

LEMBAR PENGAMATAN PENILAIAN KETERAMPILAN

Mata Pelajaran : Matematika
Kelas/Semester : VII/Genap
Tahun Pelajaran : 2021/2022
Waktu Pengamatan : 2 x 40 Menit

Indikator terampil menerapkan konsep/prinsip strategi penyelesaian masalah yang relevan yang berkaitan dengan bunga tunggal dan pajak

1. Kurang terampil jika sama sekali tidak dapat menerapkan konsep/prinsip dan strategi penyelesaian masalah yang relevan yang berkaitan dengan aritmatika sosial
2. Terampil jika menunjukkan sudah ada usaha untuk menerapkan konsep/prinsip dan strategi penyelesaian masalah yang relevan yang berkaitan dengan aritmatika sosial
3. Sangat terampil jika menunjukkan adanya usaha yang baik untuk menerapkan konsep/prinsip dan strategi penyelesaian masalah yang relevan yang berkaitan dengan aritmatika sosial
4. Bubuhkan tanda \checkmark pada kolom-kolom sesuai hasil pengamat

No	Nama siswa	Keterampilan		
		Menerapkan konsep/prinsip dan strategi penyelesaian masalah		
		KT	T	ST
1.				
2.				
3.				
4.				
5.				

Keterangan :

KT : Kurang Terampil

T : Terampil

ST : Sangat Terampil

RENCANA PELAKSANAAN PEMBELAJARAN (RPP)

Satuan Pendidikan : SMPN 19 Bulukumba
Mata Pelajaran : Matematika
Kelas/Semester : VII (tujuh)/Genap
Materi Pokok : Aritmatika Sosial
Waktu : 3 x 40 Menit
Pertemuan Ke- : 3

A. Kompetensi Inti

- KI.1 Menghargai dan menghayati ajaran agama yang dianutnya
- KI.2 Menghargai dan menghayati perilaku jujur, disiplin, tanggungjawab, peduli (toleransi, gotong royong), santun, percaya diri, dalam berinteraksi secara efektif dengan lingkungan sosial dan alam dalam jangkauan pergaulan dan keberadaannya
- KI.3 Memahami pengetahuan (faktual, konseptual, dan procedural) berdasarkan rasa ingin tahunya tentang ilmu pengetahuan, teknologi, seni, budaya terkait fenomena dan kejadian tampak mata
- KI.4 Mencoba, mengolah, dan menyaji dalam ranah konkret (menggunakan, mengurai, merangkai, memodifikasi, dan membuat) dan ranah abstrak (menulis, membaca, menghitung, menggambar, dan mengarang) sesuai dengan yang dipelajari di sekolah dan sumber lain yang sama dalam sudut pandang/teori.

B. Kompetensi Dasar dan Indikator

- 3.1 Mengenal dan menganalisis berbagai situasi terkait aritmatika sosial (harga penjualan, harga pembelian, keuntungan, kerugian, diskon, bruto, neto, tara, bunga tunggal dan pajak)
- 4.1 Menyelesaikan masalah berkaitan dengan aritmatika sosial (harga penjualan, harga pembelian, keuntungan, kerugian, diskon, bruto, neto, tara, bunga tunggal dan pajak)

C. Indikator

- 1. Memahami perbedaan bruto, tara dan netto
- 2. Menentukan

D. Tujuan Pembelajaran

Setelah mengikuti proses pembelajaran melalui pembelajaran *Problem Solving* siswa diharapkan dapat :

- 1. Memahami perbedaan bruto, tara, dan netto dengan tepat
- 2. Menentukan bruto, tara dan netto dengan benar

E. Materi Ajar

Pengertian, bruto, tara dan netto

F. Model Pembelajaran

Model : *Problem Solving*

Pendekatan : Saintifik

Metode : Tanya Jawab dan Diskusi

G. Media, Alat, dan Sumber Pembelajaran

Media pembelajaran : Papan tulis

Alat pembelajaran : Spidol dan penghapus

Sumber Pembelajaran : Modul aritmatika sosial berbasis model pembelajaran *Problem Solving*

H. Kegiatan Pembelajaran

Kegiatan	Deskripsi Kegiatan	Alokasi Waktu
Pendahuluan	Orientasi	10 menit
	1. Guru memberi salam kepada siswa	
	2. Siswa melakukan doa sebelum pembelajaran dimulai (meminta satu siswa untuk memimpin doa)	
	3. Guru mengabsen siswa	
	Apersepsi	
	4. Guru mengingatkan kembali tentang materi yang telah dipelajari sebelumnya	
	Motivasi	
	5. Guru memberikan gambaran tentang manfaat mempelajari pelajaran yang akan dipelajari	
6. Guru menyampaikan tujuan pembelajaran pada pertemuan yang berlangsung		
Pemberian Acuan		
7. Guru menyampaikan kompetensi dan indikator yang akan dicapai		
8. Guru menyampaikan garis besar cakupan materi dan kegiatan yang akan dilakukan		
Inti	Fase 1. Orientasi siswa kepada masalah	20 menit

	<ol style="list-style-type: none"> 1. Siswa mengamati konteks permasalahan yang ada pada modul dengan materi yang akan dipelajari 2. Guru meminta tanggapan siswa terkait dengan konteks permasalahan tersebut 3. Siswa menyimak penjelasan guru tentang permasalahan tersebut 	
	Fase 2. Mengorganisasikan siswa	10 menit
	<ol style="list-style-type: none"> 1. Guru mengarahkan siswa untuk membaca dan menyimak materi yang akan dipelajari mengenai bruto, tara, dan netto 2. Siswa diberi kesempatan untuk bertanya atau mempertanyakan hal-hal terkait dengan materi tersebut 	
	Fase 3. Membimbing penelidiks individu dan kelompok	30 menit
	<ol style="list-style-type: none"> 1. Guru membagi siswa dalam beberapa kelompok diskusi 2. Guru memberi instruksi untuk mengerjakan soal-soal pada latihan yang ada pada modul aritmatika sosial yang menyelesaikan berbagai permasalahan yang ada 3. Siswa menganalisis masalah dan rumus yang akan digunakan untuk menemukan penyelesaian masalah pada latihan tersebut 	
	Fase 4. Mengembangkan dan menyajikan hasil karya	15 menit
	<ol style="list-style-type: none"> 1. Guru meminta siswa untuk menyiapkan laporan hasil diskusi kelompok secara rapi, rinci, dan sistematis 2. Guru dapat memberikan bantuan bila diperlukan 	
	Fase 5. Menganalisis dan mengevaluasi proses pemecahan masalah	25 menit

	<ol style="list-style-type: none"> 1. Guru meminta siswa untuk mengumpulkan laporan dari masing-masing kelompok 2. Guru meminta salah satu kelompok untuk mempresentasikan hasil laporan kelompoknya, sementara kelompok lain menanggapi dan menyempurnakan apa yang dipresentasikan 3. Dengan tanya jawab, guru mengarahkan siswa pada kesimpulan mengenai permasalahan tersebut 	
Penutup	<ol style="list-style-type: none"> 4. Guru menjelaskan kesimpulan berdasarkan indikator pembelajaran 5. Guru memberikan tindak lanjut berupa tugas rumah yaitu mengerjakan soal evaluasi yang ada di dalam modul 6. Guru menginformasikan materi yang akan dipelajari pada pertemuan berikutnya 	10 menit

I. Penilaian

1. Teknik penilaian : Pengamatan, tes tertulis
2. Prosedur penilaian :

No	Aspek yang dinilai	Teknik penilaian	Waktu penilaian
1.	Sikap <ol style="list-style-type: none"> a. Terlibat aktif dalam pembelajaran b. Bekerjasama dalam kegiatan kelompok c. Toleran terhadap proses pemecahan masalah yang berbeda kreatif 	Pengamat	Selama pembelajaran dan saat diskusi
2.	Pengetahuan <ol style="list-style-type: none"> a. Memahami perbedaan bruto, tara, dan netto b. Menentukan bruto, tara dan netto 	Pengamat dan tes	Penyelesaian tugas individu dan kelompok
3.	Keterampilan <ol style="list-style-type: none"> a. Terampil menerapkan konsep/prinsip dan strategi 	Pengamat	Penyelesaian tugas (kelompok dan individu)

	penyelesaian masalah yang relevan dengan konsep aritmatika sosial		dan pada saat diskusi
--	---	--	-----------------------

b. Instrumen Penilaian Hasil Belajar

No	Soal	Kunci Jawaban	Skor
1.	Ibu Hida membeli 5 kg gula pasir. Setelah di buka dan disalin dari pembungkusnya kemudia ditimbang kembali ternyata hanya 4,6 kg. tentukan berapa netto jika dinyatakan dalam persen!	<p>Dik. Bruto = 5 kg</p> <p>Netto = 4,6 kg</p> <p>Tara = $5 - 4,6 = 0,4$ kg</p> <p>Persen netto = $\frac{4,6}{5} \times 100\%$</p> <p>= 92%</p>	5
2.	Ibu Hida membeli terigu sebanyak 11 kg terigu, setiap bungkus tertulis berat 1 kg. setelah ditimbang kembali ternyata berat 12 kg. berapakah tara dan bruto setiap bungkusnya?	<p>Dik. Netto = 1 kg (per bungkus)</p> <p>Bruto = $\frac{11}{10} = 1,1$ kg (perbungkus)</p> <p>Tara = Bruto – Netto</p> <p>= $1,1 - 1 = 0,1$ kg</p> <p>Jadi, bruto setiap bungkus adalah 1,1 kg dan tara setiap bungkus adalah 0,1 kg</p>	5
Skor maksimum			10

LEMBAR PENGAMATAN PENILAIAN SIKAP

Mata Pelajaran : Matematika
Kelas/Semester : VII/genap
Tahun Pelajaran : 2021/2022
Waktu Pengamat : 3 x 40 Menit

Indikator sikap aktif dalam pembelajaran aritmatika sosial

1. Kurang baik jika menunjukkan sama sekali tidak ambil bagian dalam pembelajaran
2. Baik jika menunjukkan sudah ada usaha ambil bagian dalam pembelajaran tetapi belum konsisten
3. Sangat baik jika menunjukkan sudah ambil bagian dalam menyelesaikan tugas kelompok secara terus menerus dan konsisten

Indikator sikap bekerjasama dalam kegiatan kelompok

1. Kurang baik jika sama sekali tidak berusaha untuk bekerjasama dalam kegiatan kelompok
2. Baik jika menunjukkan sudah ada usaha untuk bekerjasama dalam kegiatan kelompok tetapi masih belum konsisten
3. Sangat baik jika menunjukkan adanya usaha bekerjasama dalam kegiatan kelompok secara terus menerus dan konsisten

Indikator sikap toleran terhadap proses pemecahan masalah yang berbeda dan kreatif

1. Kurang baik jika sama sekali tidak bersikap toleran terhadap proses pemecahan masalah yang berbeda dan kreatif
2. Baik jika menunjukkan sudah ada usaha untuk bersikap toleran terhadap proses pemecahan masalah yang berbeda dan kreatif tetapi masih belum konsisten
3. Sangat baik jika menunjukkan sudah ada usaha untuk bersikap toleran terhadap proses penyelesaian masalah yang berbeda dan kreatif secara terus menerus dan konsisten

Bubuhkan tanda \checkmark pada kolom-kolom sesuai hasil pengamatan

No	Nama	Sikap								
		Aktif			Bekerjasama			Toleran		
		KB	B	SB	KB	B	SB	KB	B	SB
1.										
2.										
3.										
4.										
5.										

Keterangan :

KB : Kurang baik

B : Baik

SB : Sangat baik

LEMBAR PENGAMATAN PENILAIAN KETERAMPILAN

Mata Pembelajaran : Matematika
Kelas/Semester : VII/Genap
Tahun Pelajaran : 2021/2022
Waktu Pengamatan : 3 x 40 Menit

Indikatora terampil menerapkan konsep/prinsip dan strategi penyelesaian masalah yang relevan yang berkaitan dengan bruto, tara, dan netto.

1. Kurang terampil jika sama sekali tidak dapat menerapkan konsep/prinsip dan strategi penyelesaian masalah yang relevan yang berkaitan dengan aritmatika sosial.
2. Terampil jika menunjukkan sudah ada usaha untuk menerapkan konsep/prinsip dan strategi penyelesaian masalah yang relevan yang berkaitan dengan aritmatika sosial
3. Sangat terampil jika menunjukkan adanya usaha yang baik untuk menerapkan konsep/prinsip dan strategi penyelesaian masalah yang relevan yang berkaitan dengan aritmatika sosial

Bubuhkan tanda \checkmark pada kolom-kolom sesuai hasil pengamat

No	Nama siswa	Keterampilan		
		Menerapkan konsep/prinsip dan strategi penyelesaian masala		
		KT	T	ST
1.				
2.				
3.				
4.				
5.				

Keterangan :

KT : Kurang Terampil
T : Terampil
ST : Sangat Terampil

LEMBAR VALIDASI
ANGKET RESPON SISWA TERHADAP
KEGIATAN PEMBELAJARAN PROBLEM SOLVING

A. Tujuan

Tujuan penggunaan instrumen ini adalah untuk mengukur kepraktisan modul matematika berbasis model pembelajaran *Problem Solving*.

B. Petunjuk

Dalam rangka penyusunan skripsi ini, peneliti menggunakan instrumen berupa angket respon siswa terhadap bahan ajar modul berbasis *Problem Solving* yang dikembangkan. Oleh karena itu peneliti meminta kesediaan Bapak/Ibu untuk memberikan tanda cek (✓) pada kolom yang sesuai dalam matriks uraian aspek yang dinilai dengan skala penilaian berikut;

- 1 = tidak relevan
- 2 = kurang relevan
- 3 = cukup relevan
- 4 = relevan
- 5 = sangat relevan

Selain memberikan penilaian, Bapak/Ibu diharapkan untuk memberi komentar langsung di dalam lembar validasi ini. Atas bantuannya diucapkan terima kasih.

C. Tabel penilaian

Aspek yang dinilai		Skala Penilaian				
		1	2	3	4	5
1.	Aspek Petunjuk					
	a. Petunjuk pengisian angket dinyatakan dengan jelas					
	b. Pilihan respon siswa dinyatakan dengan jelas					
	Rata-rata aspek ke-1					
2.	Aspek Bahasa					
	a. Penggunaan bahasa ditinjau dari penggunaan kaidah bahasa					

		Indonesia dan sesuai dengan ejaan yang disempurnakan					
	b.	Kejelasan petunjuk/arahan, komentar dan penyelesaian masalah					
	c.	Kesederhanaan struktur kalimat					
	d.	Bahasa yang digunakan bersifat komunikatif					
	Rata-rata aspek ke-2						
	3. Aspek Isi						
	a.	Tujuan penggunaan angket dinyatakan dengan jelas dan terukur					
	b.	Pernyataan-pernyataan pada angket dapat menjangkau seluruh respon siswa terhadap kegiatan dan komponen pembelajaran					
	c.	Pertanyaan-pertanyaan yang diajukan sesuai dengan tujuan pengukuran.					
	d.	Komponen perangkat pembelajaran dinyatakan dengan jelas					
	e.	Rumusan pertanyaan pada angket menggunakan kata/perintah/ Pernyataan yang menurut pemberian tanggapan dari siswa					
	Rata-rata aspek ke-3						

D. Penilaian umum terhadap angket respon siswa

- a. Angket respon siswa dapat diterapkan tanpa revisi

- b. Angket respon siswa dapat diterapkan dengan revisi kecil
- c. Angket respon siswa dapat diterapkan dengan revisi besar
- d. Angket respon siswa belum dapat diterapkan

E. Saran-saran

Mohon Bapak/Ibu menuliskan butir-butir revisi berikut dan/atau menuliskan langsung.

Gowa,

2020

Validator/Penilai



LEMBAR VALIDASI
ANGKET RESPON GURU TERHADAP
KEGIATAN PEMBELAJARAN *PROBLEM SOLVING*

A. Tujuan

Tujuan penggunaan instrumen ini adalah untuk mengukur kepraktisan modul matematika berbasis model pembelajaran *Problem Solving*.

B. Petunjuk

Dalam rangka penyusunan skripsi ini, peneliti menggunakan instrumen berupa angket respon guru terhadap bahan ajar modul *Problem Solving* yang dikembangkan. Karena itu peneliti meminta kesediaan Bapak/Ibu untuk memberikan penilaian dilakukan dengan memberi tanda ceklis (✓) pada kolom yang sesuai dalam metrik uraian aspek yang dinilai dengan skala penilaian berikut;

- 1 = tidak relevan
- 2 = kurang relevan
- 3 = cukup relevan
- 4 = relevan
- 5 = sangat relevan

Selain memberikan penilaian, Bapak/Ibu diharapkan untuk memberikan komentar langsung di dalam lembar validasi ini. Atas bantuannya diucapkan terima kasih.

C. Tabel penilaian

Aspek yang dinilai		Skala Penilaian				
		1	2	3	4	5
1.	Aspek Petunjuk					
	a. Petunjuk pengisian angket dinyatakan dengan jelas					
	b. Pilihan respon guru dinyatakan dengan jelas					
	Rata-rata aspek ke-1					
2.	Aspek Bahasa					
	a. Penggunaan bahasa ditinjau dari penggunaan kaidah bahasa					

		Indonesia dan sesuai dengan ejaan yang disempurnakan					
	b.	Kejelasan petunjuk/arahan, komentar dan penyelesaian masalah					
	c.	Kesederhanaan struktur kalimat					
	d.	Bahasa yang digunakan bersifat komunikatif					
	Rata-rata aspek ke-2						
3. Aspek Isi							
	a.	Tujuan penggunaan angket dinyatakan dengan jelas dan terukur					
	b.	Pernyataan-pernyataan pada angket dapat menjangkau seluruh respon guru terhadap kegiatan dan komponen pembelajaran					
	c.	Pertanyaan-pertanyaan yang diajukan sesuai dengan tujuan pengukuran.					
	d.	Rumusan pertanyaan pada angket menggunakan kata/perintah/pernyataan yang menurut pemberian tanggapan dari guru					
	Rata-rata aspek ke-3						

D. Penilaian umum terhadap angket respon siswa

- a. Angket respon guru dapat diterapkan tanpa revisi
- b. Angket respon guru dapat diterapkan dengan revisi kecil
- c. Angket respon guru dapat diterapkan dengan revisi besar
- d. Angket respon guru belum dapat diterapkan

E. Saran-saran

Mohon Bapak/Ibu menuliskan butir-butir revisi berikut dan/atau menuliskan langsung.

Gowa, 2020

Validator/penilai



()

UNIVERSITAS ISLAM NEGERI
ALAUDDIN
M A K A S S A R

LEMBAR VALIDASI
LEMBAR PENGAMATAN KEMAMPUAN GURU DALAM
MENGELOLA PEMBELAJARAN *PROBLEM SOLVING*

A. Tujuan

Tujuan penggunaan instrumen ini adalah untuk mengukur keefektifan modul matematika berbasis *Problem Solving*.

B. Petunjuk

Dalam rangka penyusunan skripsi ini, peneliti menggunakan instrumen lembar pengamatan kemampuan guru dalam mengelola pembelajaran *Problem Solving*. Oleh karena itu peneliti meminta kesediaan Bapak/Ibu untuk memberikan penilaian terhadap instrumen yang dikembangkan. Penilaian dilakukan dengan memberi tanda ceklis (✓) pada kolom yang sesuai dalam matriks uraian aspek yang dinilai dengan skala penilaian berikut;

- 1 = tidak relevan
- 2 = kurang relevan
- 3 = cukup relevan
- 4 = relevan
- 5 = sangat relevan

Selain memberikan penilaian, Bapak/Ibu diharapkan untuk memberi komentar langsung di dalam lembar validasi ini. Atas bantuannya diucapkan terima kasih.

C. Tabel penilaian

Aspek yang dinilai		Skala Penilaian				
		1	2	3	4	5
1.	Aspek Petunjuk					
	a. Petunjuk lembar observasi kemampuan guru dalam mengelola pembelajaran dinyatakan dengan jelas					
	b. Kriteria yang observasi dinyatakan dengan jelas					
	c. Lembar observasi kemampuan guru dalam mengelola pembelajaran mudah untuk					

		dilaksanakan					
		Rata-rata aspek ke-1					
2.		Aspek Bahasa					
	a.	Penggunaan bahasa ditinjau dari penggunaan kaidah bahasa Indonesia dan sesuai dengan ejaan yang disempurnakan					
	b.	Kejelasan petunjuk/arahan, komentar dan penyelesaian masalah					
	c.	Kesederhanaan struktur kalimat					
	d.	Bahasa yang digunakan bersifat komunikatif					
		Rata-rata aspek ke-2					
3.		Aspek Isi					
	a.	Tujuan penggunaan lembar observasi kemampuan guru dalam mengelola pembelajaran dirumuskan dengan jelas dan teratur					
	b.	Rumusan item untuk setiap aspek penilaian pada lembar observasi kemampuan guru dalam mengelola pembelajaran menggunakan kata/ Pernyataan/perintah yang menuntut pemberian nilai					
	c.	Aspek yang diobservasi telah mencakup tahapan dan indikator kemampuan guru dalam mengelola pembelajaran					

d..	Item yang diobservasi untuk setiap aspek penilaian pada lembar pengamat kemampuan guru dalam mengelola pembelajaran telah sesuai dengan tujuan penilaian					
	Rata-rata aspek ke-3					

D. Penilaian umum

- a. Lembar observasi kemampuan guru dalam mengelola pembelajaran dapat diterapkan tanpa revisi
- b. Lembar observasi kemampuan guru dalam mengelola pembelajaran dapat diterapkan dengan revisi kecil
- c. Lembar observasi kemampuan guru dalam mengelola pembelajaran dapat diterapkan dengan revisi besar
- d. Lembar observasi kemampuan guru dalam mengelola pembelajaran belum dapat diterpkan

E. Saran-saran

Mohon Bapak/Ibu menuliskan butir-butir revisi berikut dan/atau menuliskan langsung.

UNIVERSITAS ISLAM NEGERI

ALAUDDIN
M A K A S S A R

Gowa, 2020
Validator/Penilai

()

LEMBAR VALIDASI
LEMBAR PENGAMATAN AKTIVITAS SISWA
DALAM PEMBELAJARAN *PROBLEM SOLVING*

A. Tujuan

Tujuan penggunaan instrumen ini adalah untuk mengukur keefektifan modul matematika berbasis model pembelajaran *Problem Solving*.

B. Petunjuk

Dalam rangka penyusunan skripsi ini, peneliti menggunakan instrumen lembar observasi aktivitas siswa dalam pembelajaran *Problem Solving*. Karena itu peneliti meminta kesediaan Bapak/Ibu untuk memberikan penilaian terhadap instrumen tersebut. Penilaian dilakukan dengan memberi tanda ceklis (✓) pada kolom yang sesuai dalam matriks uraian aspek yang dinilai dengan skala penilaian berikut ini;

- 1 = tidak relevan
- 2 = kurang relevan
- 3 = cukup relevan
- 4 = relevan
- 5 = sangat relevan

Selain memberikan penilaian, Bapak/Ibu diharapkan untuk memberi komentar langsung di dalam lembar validasi ini. Atas bantuannya di ucapkan terimakasih.

C. Tabel penilaian

Aspek yang dinilai		Skala Penilaian				
		1	2	3	4	5
1.	Aspek Petunjuk					
	a. Petunjuk lembar observasi aktivitas siswa dinyatakan dengan jelas					
	b. Kriteria yang observasi dinyatakan dengan jelas					
	c. Lembar observasi mudah untuk dilaksanakan					

	Rata-rata aspek ke-1						
2.	Aspek Bahasa						
	a.	Penggunaan bahasa ditinjau dari penggunaan kaidah bahasa Indonesia dan sesuai dengan ejaan yang disempurnakan					
	b.	Kejelasan petunjuk/arahan, komentar dan penyelesaian masalah					
	c.	Kesederhanaan struktur kalimat					
	d.	Bahasa yang digunakan bersifat komunikatif					
	Rata-rata aspek ke-2						
3.	Aspek Isi						
	a.	Kategori aktivitas siswa tidak menimbulkan makna ganda					
	b.	Kategori aktivitas siswa yang terdapat dalam lembar observasi sudah mencakup semua aktivitas siswa yang mungkin terjadi dalam pembelajaran					
	c.	Kategori aktivitas siswa yang diamati dapat teramati dengan baik					
	Rata-rata aspek ke-3						

D. Penilaian umum terhadap instrumen lembar observasi aktivitas siswa dalam pembelajaran

- a. Lembar observasi aktivitas siswa dapat diterapkan tanpa revisi


- b. Lembara observasi aktivitas siswa dapat diterapkan dengan revisi kecil
- c. Lembar observasi aktivitas siswa dapat diterapkan dengan revive besar
- d. Lembar observasi aktivitas siswa belum dapat diterapkan

E. Saran-saran

Mohon Bapak/Ibu menuliskan butir-butir revisi berikut dan/atau menuliskan langsung

Gowa, 2020

Validator/Penilai



()

UNIVERSITAS ISLAM NEGERI
ALAUDDIN
M A K A S S A R

**LEMBAR VALIDASI TES HASIL BELAJAR
PEMBELAJARAN *PROBLEM SOLVING***

A. Petunjuk

Salah satu komponen bahan pembelajaran adalah Tes Hasil Belajar (THB). Karena itu peneliti meminta kesediaan Bapak/Ibu untuk memberikan penilaian terhadap THB yang dikembangkan. Penilaian dilakukan dengan memberi tanda ceklis (✓) pada kolom yang sesuai dalam matriks uraian aspek yang dinilai dengan skala penilaian berikut;

- 1 = tidak relevan
- 2 = kurang relevan
- 3 = cukup relevan
- 4 = relevan
- 5 = sangat relevan

B. Tabel penilaian

Aspek yang dinilai		Skala Penilaian				
		1	2	3	4	5
1.	Validasi Isi					
	a. Kesesuaian soal dengan indicator pencapaian kompetensi dasar					
	b. Kejelasan perumusan petunjuk pengerjaan soal					
	c. Kejelasan maksud soal					
	d. Pedoman penskoran dinyatakan dengan jelas					
	e. Jawaban soal jelas					
	f. Kesesuaian waktu pengerjaan soal					
	Rata-rata aspek ke-1					
2.	Bahasa					
	a. Kesesuaian bahasa yang					

		digunakan pada soal dengan kaidah bahasa Indonesia dan sesuai dengan ejaan yang disempurnakan					
	b.	Kalimat soal tidak mengandung sarti ganda					
	c.	Rumusan kalimat soal komunikatif, menggunakan bahasa yang sederhana bagi siswa, mudah dipahami, dan menggunakan bahasa yang dikenal siswa					

C. Penilaian umum terhadap tes hasil belajar (THB)

- a. Tes Hasil Belajar dapat diterapkan tanpa revisi
- b. Tes Hasil Belajar dapat diterapkan dengan revisi kecil
- c. Tes Hasil Belajar dapat diterapkan dengan revisi besar
- d. Tes Hasil Belajar belum dapat diterapkan

D. Saran-saran

Mohon Bapak/Ibu menuliskan butir-butir revisi berikut dan/atau menuliskan langsung pada masalah.

UNIVERSITAS ISLAM NEGERI
ALAUDDIN
M A K A S S A R

Gowa, 2020

Validator/Penilai

()

LEMBAR VALIDASI
RENCANA PELAKSANAAN PEMBELAJARAN (RPP)
BERBASIS *PROBLEM SOLVING*

A. Tujuan

Tujuan penggunaan lembar validasi ini adalah untuk menilai lembar Rencana Pelaksanaan Pembelajaran (RPP) yang digunakan dalam pembelajaran.

B. Petunjuk

Dalam rangka penyusunan skripsi dengan judul “Pengembangan Bahan Ajar Matematika Berbasis *Problem Solving* pada Materi Aritmatika Sosial Kelas VII SMPN 19 Bulukumba”, maka salah satu rangkaian kegiatan yang dilakukan adalah penyusunan Rencana Pelaksanaan Pembelajaran (RPP). Oleh karena itu, peneliti memohon kepada Bapak/Ibu untuk dapat memberikan tanda ceklis (✓) pada kolom nilai yang sesuai dengan penilai, dengan skala penilaian berikut;

- 1 = tidak relevan
- 2 = kurang relevan
- 3 = cukup relevan
- 4 = relevan
- 5 = sangat relevan

Selain memberi penilaian, Bapak/Ibu diharapkan untuk memberi komentar langsung di dalam lembar validasi ini atau menuliskannya pada kolom saran yang disediakan. Atas bantuannya saya ucapkan terima kasih.

C. Tabel penilaian

No	Aspek yang dinilai	Skala Penilaian				
		1	2	3	4	5
1.	Identitas					
	Identitas RPP dicantumkan dengan lengkap					
2.	Kompetensi Inti					
	Kejelasan rumusan kompetensi inti					
3.	Kompetensi Dasar dan Indikator					
	a. Ketepatan penjabaran kompetensi dasar ke dalam indikator					
	b. Kesesuaian indikator dengan waktu yang disediakan					

	c. Kesesuaian indicator dengan perkembangan kognitif dan psikomotorik peserta didik					
4.	Materi Pembelajaran					
	Kesesuaian isi/materi pembelajaran					
5.	Pendekatan, Metode, dan Model Pembelajaran					
	a. Kejelasan penggunaan pendekatan, metode, dan model dalam proses pembelajaran					
	b. Kesesuaian penggunaan pendekatan, metode, dan model pembelajaran dengan tujuan pembelajaran					
6.	Media, Alat dan Sumber Pembelajaran					
	a. Ketepatan penggunaan media, alat, dan sumber pembelajaran					
	b. Kemudahan pengadaan penggunaan media, alat, dan sumber pembelajaran					
7.	Kegiatan Pembelajaran					
	Langkah-langkah pembelajaran dalam RPP dicantumkan dengan jelas sesuai dengan model pembelajaran yang digunakan					
8.	Alokasi Waktu Pembelajaran					
	a. Keefektifan alokasi waktu dalam pembelajaran					
	b. Keefektifan waktu yang dialokasikan					
9.	Evaluasi					
	a. Tugas yang diberikan selama proses belajar dapat mengembangkan kemampuan pemecahan masalah siswa					
	b. Alat penilainya memuat semua ranah kognitif, psikomotorik, dan efektif					

D. Penilaian umum terhadap rencana pelaksanaan pembelajaran (RPP)

- a. Rencan Pelaksanaan Pembelajaran (RPP) dapat diterapkan tan revisi
- b. Rencana Pelaksanaan Pembelajaran (RPP) dapat diterapkan dengan revisi kecil

- c. Rencana Pelaksanaan Pembelajaran (RPP) dapat diterapkan dengan revisi besar
- d. Rencana Pelaksanaan Pembelajaran (RPP) belum dapat diterapkan

E. Sara-saran

Mohon Bapak/Ibu menuliskan butir-butir revisi dan menuliskan pada naskah

Gowa, 2020

Validator/Penilai

()



LEMBAR VALIDASI
MODUL BERBASIS *PROBLEM SOLVING*
PADA MATERI ARITMATIKA SOSIAL

A. Tujuan

Tujuan penggunaan instrumen ini adalah untuk mengukur validasi modul berbasis model pembelajaran *Problem Solving*.

B. Petunjuk

Lembar penilaian ini dimaksudkan untuk mengetahui pendapat Bapak/Ibu tentang “Modul Berbasis *Problem Solving* pada Materi Aritmatika Sosial untuk Kelas VII SMP”. Aspek penilaian materi dan penilaian pendidikan modul ini diadaptasi dari komponen penilaian kelayakan kegrafikaan, aspek kelayakan bahasa modul, aspek kelayakan isi, dan aspek kelayakan penyajian oleh Badan Standar Nasional Pendidikan (BSNP). Pendapat, penilaian, saran, dan koreksi dari Bapak/Ibu akan sangat bermanfaat untuk memperbaiki dan mengingatkan kualitas modul ini. Untuk itu kami mohon Bapak/Ibu dapat memberikan tanda ceklis (✓) di bawah kolom skor penilaian berikut sesuai dengan pendapat Bapak/Ibu

Keterangan :

- 1 = tidak sesuai
- 2 = kurang sesuai
- 3 = cukup sesuai
- 4 = sesuai
- 5 = sangat sesuai

Selain memberikan penilaian, Bapak/Ibu diharapkan untuk memberi komentar langsung di dalam lembar validasi ini. Atas bantuannya diucapkan terima kasih.

C. Tabel penialain

No	Aspek Penilaian	Butir Penilaian	Skor Penilaian				
			1	2	3	4	5
1.	Kelayakan Kegrafikan	1. Kesesuain ukuran modul dengan standar ISO. Ukuran modul A4 (210 x 297 mm), A5 (148 x 250 mm), B5 (176 x 250)					
		2. Kesesuaian ukuran dengan materi isi modul					

		3. Penampilan unsur tata letak pada sampul muka, belakang dan punggung secara harmonis dan konsisten					
		4. Kemampuan penampilan fisik modul menarik minat					
		5. Bentuk dan ukuran huruf menarik dan mudah dibaca					
		6. Bentuk dan ukuran huruf yang digunakan konsisten					
		7. Tata letak isi modul konsisten					
		8. Tata letak isi modul harmonis					
		9. Komposisi dan pemilihan warna menarik					
2.	Kelayakan Bahasa	10. Struktur kalimat yang digunakan jelas					
		11. Kalimat yang digunakan sederhana					
		12. Bahasa yang digunakan komunikatif					
		13. Bahasa yang digunakan sesuai dengan EYD					
3.	Kelayakan Isi	14. Kelengkapan materi sesuai dengan kurikulum 2013					
		15. Materi sesuai dengan kebenaran dalam bidang ilmu matematika					
4.	Kelayakan Penyajian	16. Materi disajikan secara sistematis					
		17. Penyajian konsep tidak menimbulkan banyak tafsir					
		18. Penyajian materi sesuai kemampuan siswa					
		19. Ilustrasi dapat menunjang kejelasan materi					
		20. Terdapat latihan untuk menunjang pemahaman siswa					

**LEMBAR ANGKET RESPON SISWA
TERHADAP KEPRAKTISAN MODUL
BERBASIS MODEL PEMBELAJARAN *PROBLEM SOLVING***

Nama :

NIS :

1. Dalam beberapa pertemuan akhir-akhir ni, kamu telah belajar matematika dan mengerjakan tugas-tugas matematika menggunakan modul berbasis model pembelajaran *Problem Solving*
2. Berikut ini anda diminta memberikan penilaian terhadap modul berbasis model pembelajaran *Problem Solving* tersebut dengan cara memberi tanda ceklis (✓) pada skala penilaian yang sesuai. Di samping itu, anda diminta memberikan komentar dan saran pada tempat yang disediakan
3. Keterangan skala penilaian
1 = tidak setuju
2 = kurang setuju
3 = setuju
4 = sangat setuju

A. Tabel Penilaian

No	Pernyataan	Penilaian			
		1	2	3	4
1.	Modul yang digunakan sangat menarik				
2.	Sampul, warna, kertas, gambar dan ilustrasi yang disajikan dalam modul pembelajaran menarik saya untuk mempelajari materi aritmatika sosial				
3.	Setelah mengikuti pembelajaran ini, pemahaman saya mengenai materi aritmatika sosial menjadi meningkat				
4.	Penyampaian materi dalam modul selalu dikaitkan dengan kehidupan sehari-hari				
5.	Modul yang telah saya pelajari sangat				

	praktis dan mudah untuk digunakan				
6.	Pembelajaran dengan modu I berbasis model pembelajaran <i>Problem Solving</i> ini membuat saya semangat belajar				
7,	Saya senang pembelajaran dengan modul pembelajaran ini karena dapat berdiskusi secara berkelompok				
8.	Mempelajari modul ini membuat saya lebih mandiri dalam belajar karena dapat menemukan sendiri konsep dari pelajaran ini				

B. Komentar dan Saran

UNIVERSITAS ISLAM NEGERI

ALAUDDIN
M A K A S S A R

Gowa,

2020

Validator/Penilai

()

**LEMBAR ANGKET RESPON GURU
TERHADAP KEPRAKTISAN MODUL
BERBASIS MODEL PEMBELAJARAN *PROBLEM SOLVING***

Nama Sekolah : SMPN 19 Bulukumba Mata Pelajaran : Matematika
Pokok Bahasa : Nama Guru :
Kelas/Semester : Pendidikan Guru :
Hari/Tanggal :

Petunjuk :

- Berikut ini Bapak/Ibu diminta memberikan penilaian terhadap modul berbasis model pembelajaran *Problem Solving* tersebut dengan cara memberi tanda ceklis (✓) pada skala penilaian yang sesuai. Di samping itu Bapak/Ibu diminta memberikan komentar dan saran pada tempat yang disediakan
- Keterangan skala penilaian
1 = tidak setuju
2 = kurang setuju
3 = setuju
4 = sangat setuju

A. Tabel Penilaian

No	Pernyataan	Penilaian			
		1	2	3	4
1.	Modul yang digunakan sangat menarik				
2.	Modul mudah digunakan dalam proses pembelajaran				
3.	Modul yang digunakan sesuai untuk diterapkan dalam proses pembelajaran				
4.	Prosedur pembelajaran pada modul mudah dipahami				
5.	Penyampaian materi dalam modul dapat membantu siswa memahami konsep dari materi tersebut				

6.	Modul yang digunakan dapat disesuaikan alokasi waktu pembelajaran				
7.	Semua gambar dalam modul ini sesuai dengan materi				
8.	Modul yang digunakan dapat memudahkan peserta didik menyelesaikan soal-soal yang rumit.				
9.	Soal-soal dalam modul sesuai untuk mengukur kompetensi pembelajaran				
10.	Modul sangat membantu guru dalam melaksanakan proses pembelajaran				

B. Komentar dan Saran

**LEMBAR OBSERVASI
KEMAMPUAN GURU MENGELOLA PEMBELAJARAN**

Nama Sekolah : SMPN 19 Bulukumba	Mata Pelajaran : Matematika
Nama Guru :	Kelas :
Tanggal/Pukul :	Pokok Bahasan : Aritmatika Sosial
Rpp Ke- :	Subpokok Bahasan :
Pengamat :	Waktu :

A. Petunjuk

Untuk lembar observasi kemampuan guru mengelola pembelajaran, peneliti meminta sumbangsih Bapak/Ibu mengamati kegiatan pembelajaran matematika dengan menggunakan modul matematika berbasis *Problem Solving* dan memberika tanda ceklis (✓) pada kolom yang telah disediakan dan disesuaikan dengan komponen-komponen model alternative yang akan diamati. Jika kegiatan terlaksana berikan penilaian tentang kemampuan guru mengelola pembelajaran berdasarkan skala penilaian berikut;

- 1 = tidak sesuai
- 2 = kurang sesuai
- 3 = cukup sesuai
- 4 = sesuai
- 5 = sangat sesuai

Bantuam Bapak/Ibu dalam mengisi format ini secara objektif dan serius, besar artinya bagi kami. Untuk itu atas kesediaan dan bantuan Bapak/Ibu, kami mengucapkan terima kasih.

B. Tabel Penilaian

No	Aspek yang dinilai	Terlaksana		Penilaian				
		Tidak	Ya	1	2	3	4	5
	KEGIATAN PEMBELAJARAN							
	A. Kegiatan Awal							
	Menyampaikan apersepsi terhadap materi diajarkan.							
	Menyampaikan tujuan							

	pembelajaran dan metode							
	B. Kegiatan Inti							
	Membagikan modul kepada siswa dan mengajukan masalah yang terdapat di dalam modul							
I	Mengarahkan peserta didik untuk membentuk kelompok belajar							
	Mendorong siswa untuk mengumpulkan informasi dari masalah							
	Membimbing siswa dalam menyiapkan laporan hasil penyelesaian masalah							
	Membimbing siswa untuk melakukan presentasi laporan hasil penyelesaian masalah di depan kelas							
	Meluruskan dan memberi penguatan terhadap jawaban yang berkembang dalam diskusi							
	C. Kegiatan Akhir							
	Memberikan tugas yang ada di dalam modul							
	Menginformasikan materi yang akan dipelajari pada pertemuan berikutnya							
	Menutup pembelajaran							
	SUASANA KELAS							

II	Siswa antusias menggunakan modul dalam proses pembelajaran							
	Guru antusias menggunakan modul dalam proses pembelajaran							
	Kegiatan sesuai alokasi waktu							
	Kegiatan sesuai skenario pada RPP							

Berilah komentar anda tentang kemampuan guru mengelola pembelajaran secara umum selama proses pembelajaran berlangsung

.....

.....

.....

Bulukumba, 2020
 Pengamat

LEMBAR OBSERVASI AKTIVITAS SISWA

Nama Sekolah : SMPN 19 Bulukumba Mata Pelajaran : Matematika
Nama Guru : Kelas : VII
Tanggal/Pukul : Pokok Bahasan : Aritmatika sosial
Rpp Ke- : Subpokok Bahasan :
Pengamat : Waktu :

A. Petunjuk

1. Amatilah aktivitas siswa dalam smapel yang telah ditentukan selama kegiatan pembelajaran berlangsung
2. Tuliskan hasil pengamatan anda dalam lembar pengamatan, dengan prosedur sebagai berikut:
 - a. Pengamat aktivitas siswa didasarkan pada kategori dalam aktivitas
 - b. Pengamat memberikan tanda ceklis (✓) pada kolom kategori pengamatan aktivitas siswa sesuai dengan apa yang dikerjakan oleh siswa
 - c. Pengamatan dilakukan sejak dimulai sampai berakhirnya proses pembelajaran


B. Kategori Pengamatan Aktivitas Siswa

1. Siswa membaca dan mencermati masalah yang ada dalam modul
2. Siswa membentuk kelompok untuk menyelesaikan masalah yang ada dalam modul
3. Siswa mendiskusikan jawaban dari permasalahan yang ada bersama dengan teman kelompoknya
4. Siswa mempresentasikan/menanggapi hasil jawaban diskusi kelompok lain
5. Siswa menarik kesimpulan/rangkuman dari materi yang telah dipelajari

C. Tabel Pengamatan Aktivitas Siswa

No.	Nama Siswa	Kategori Pengamatan Aktivitas Siswa				
		1	2	3	4	5

1.						
2.						
3.						
4.						
5.						
6.						
7.						
8.						
9.						
10.						
11.						
12.						
13.						
14.						
15.						
16.						



17.						
18.						
19.						
20.						
21.						
22.						
23.						
24.						
25.						
26.						
27.						
28.						
29.						
30.						

Berilah komentar anda tentang kegiatan aktivitas siswa secara umum selama proses pembelajaran berlangsung!

.....
.....
.....
.....

Bulukumba, 2020
Pengamat

()



UNIVERSITAS ISLAM NEGERI
ALAUDDIN
M A K A S S A R



LAMPIRAN

02

UNIVERSITAS ISLAM NEGERI
ALAUDDIN
M A K A S S A R

HASIL ANALISIS VALIDASI MODUL

Aspek yang dinilai		Nilai Validator		Rata-rata	Keterangan
		V1	V2		
1. Kelayakan Kegrafikan					
1.	Kesesuaian ukuran modul dengan standar ISO. Ukuran modul A4 (210 x 297mm), A5 (148 x 210 mm), B5 (176 x 250 mm).	5	5	5	Sangat Valid
2.	Penampilan unsur tata letak pada sampul muka, belakang dan punggung secara harmonis	5	5	5	Sangat Valid
3.	Kemampuan penampilan fisik modul menarik minat	4	4	4	Valid
4.	Bentuk dan ukuran huruf menarik dan mudah dibaca	5	4	4,5	Sangat Valid
5.	Bentuk dan ukuran huruf yang digunakan konsisten	5	5	5	Sangat Valid
6.	Tata letak isi modul konsisten	4	5	4,5	Sangat Valid
7.	Tata letak isi modul harmonis	4	4	4	Valid
8.	Komposisi dan pemilihan warna menarik	5	4	4,5	Sangat Valid
Rata-rata aspek ke-1 = $\frac{\text{total rata-rata seluruh kriteria}}{\text{jumlah kriteria}}$				4,5	Sangat Valid
2. Kelayakan Bahasa					
9.	Struktur kalimat yang digunakan jelas	5	5	5	Sangat Valid

10.	Kalimat yang digunakan sederhana	5	4	4,5	Sangat Valid
11.	Bahasa yang digunakan komunikatif	4	4	4	Valid
12.	Bahasa yang digunakan sesuai dengan EYD	4	4	4	Valid
Rata-rata aspek ke-2 = $\frac{\text{total rata-rata kriteria}}{\text{jumlah kriteria}}$				4,3	Valid
3. elayakan Isi					
14.	Kelengkapan materi sesuai dengan kurikulum 2013	5	5	5	Sangat Valid
15.	Materi sesuai dengan kebenaran dalam bidang ilmu matematika	5	4	4,5	Sangat Valid
Rata-rata aspek ke-3 = $\frac{\text{total rata-rata seluruh kriteria}}{\text{jumlah kriteria}}$				4,7	Sangat Valid
4. elayakan penyajian					
16.	Materi disajikan secara sistematis	5	4	4,5	Sangat Valid
17.	Penyajian konsep tidak menimbulkan banyak tafsir	4	4	4	Valid
18.	Penyajian materi sesuai kemampuan siswa	4	4	4	Valid
19.	Ilustrasi dapat menunjang kejelasan materi	4	5	4,5	Sangat Valid
20.	Terdapat latihan untuk menunjang pemahaman siswa	5	5	5	Sangat Valid
21.	Evaluasi dapat mengukur ketercapaian kompetensi pembelajaran	5	5	5	Sangat Valid
22.	Modul menempatkan siswa	5	4	4,5	Sangat

	sebagai objek				Valid
23.	Modul bersifat partisipatif bagi siswa	4	4	4	Valid
24.	Modul bersifat interaktif bagi siswa	4	4	4	Valid
Rata-rata aspek ke-4 = $\frac{\text{total rata-rata seluruh kriteria}}{\text{jumlah kriteria}}$				4,3	Sangat valid
Rata-rata keseluruhan aspek = $\frac{\text{total rata-rata seluruh aspek}}{\text{jumlah aspek}}$				4,4	Sangat Valid

Rata-rata total kevalidan modul = $\frac{\text{total rata-rata seluruh aspek}}{\text{jumlah aspek}}$



HASIL ANALISIS VALIDASI RPP

Aspek yang dinilai		Validator		Rata-rata	Keterangan
		V1	V2		
1. Identitas					
1.	Identitas RPP dicantumkan dengan lengkap	5	5	5	Sangat Valid
Rata-rata aspek ke-1 = $\frac{\text{total rata-rata seluruh kriteria}}{\text{jumlah kriteria}}$				5	Sangat Valid
2. Kompetensi Inti					
2.	Kejelasan rumusan kompetensi inti	5	5	5	Sangat Valid
Rata-rata aspek ke-3 = $\frac{\text{total rata-rata seluruh kriteria}}{\text{jumlah kriteria}}$				5	Sangat Valid
3. Kompetensi Dasar dan Indikator					
3.	Ketepatan penjabaran kompetensi dasar ke dalam indikator	4	4	4	Valid
4.	Kesesuaian indicator dengan waktu yang disediakan	4	4	4	Valid
5.	Kesesuaian indicator dengan perkembangan kognitif dan psikomotorik siswa	5	4	4,5	Sangat Valid
Rata-rata aspek ke-3 = $\frac{\text{total rata-rata seluruh kriteria}}{\text{jumlah kriteria}}$				4,1	Valid
4. Materi Pembelajaran					
6.	Kesesuaian isi/materi pelajaran	5	4	4,5	Sangat Valid

Rata-rata aspek ke-4 = <i>total rata-rata seluruh kriteria</i> <i>jumlah kriteria</i>				4,5	Sangat Valid
5. Pendekatan, Metode, dan Model Pembelajaran					
7.	Kejelasan penggunaan pendekatan, metode, dan model dalam proses pembelajaran	5	4	4,5	Sangat Valid
8.	Kesesuaian penggunaan pendekatan, metode, dan model pembelajaran dengan tujuan pembelajaran	5	4	4,5	Sangat Valid
Rata-rata aspek ke-5 = <i>total rata-rata seluruh kriteria</i> <i>jumlah kriteria</i>				4,5	Sangat Valid
Media, Alata, dan Sumber Pembelajaran					
9.	Ketepatan penggunaan media, alat, dan sumber pembelajaran	4	5	4,5	Sangat Valid
10.	Kemudahan pengadaan penggunaan media, alat, dan sumber pembelajaran	5	5	5	Sangat Valid
Rata-rata aspek ke-6 = <i>total rata-rata seluruh kriteria</i> <i>jumlah kriteria</i>				4,7	Sangat Valid
Kegiatan Pembelajaran					
11.	Langkah-langkah pembelajaran dalam RPP dicantumkan dengan jelas sesuai dengan	5	4	4,5	Valid
Rata-rata aspek ke-7 = <i>total rata-rata seluruh kriteria</i> <i>jumlah kriteria</i>				4,5	Sangat Valid
Alokasi Waktu Pembelajaran					
12.	Keefektifan alokasi waktu	4	4	4	Valid

	dalam pembelajaran				
13.	Keefektifan waktu yang dialokasikan	4	4	4	Valid
Rata-rata ke-8 = $\frac{\text{total rata-rata}}{\text{jumlah kriteri}}$				4	Valid
Evaluasi					
14.	Tugas yang diberikan selama proses belajar dapat mengembangkan kemampuan penyelesaian masalah	5	5	5	Sangat Valid
15.	Alat penilaian meemuat semua ranah kognitif, psikomotorik, dan afektif	4	4	4	Valid
Rata-rata aspek ke-9 = $\frac{\text{total rata-rata seluruh kriteria}}{\text{jumlah kriteria}}$				4,5	Sangat Valid
Rata-rata keseluruhan aspek = $\frac{\text{total rata-rata seluruh aspek}}{\text{jumlah aspek}}$				4,5	Sangat Valid

Rata-rata total kevalidan RPP = $\frac{\text{total rata-rata seluruh aspek}}{\text{jumlah aspek}}$

HASIL ANALISIS VALIDASI TES HASIL BELAJAR (THB)

Aspek yang dinilai		Nilai Validator		Rata-rata	Keterangan
		V1	V2		
1. validasi Isi					
1.	Kesesuaian soal dengan indikator pencapaian kompetensi dasar	5	4	4,5	Sangat Valid
2.	Kejelasan perumusan petunjuk pengertian soal	5	5	5	Sangat Valid
3.	Kejelasan maksud soal	5	5	5	Sangat Valid
4.	Pedoman penskoran dinyatakan dengan jelas	5	4	4,5	Sangat Valid
5.	Jawaban soal jelas	5	4	4,5	Sangat Valid
6.	Kesesuaian waktu pengerjaan soal	4	4	4	Valid
Rata-rata aspek ke-1 = $\frac{\text{total rata-rata seluruh kriteria}}{\text{jumlah kriteria}}$				4,5	Sangat Valid
2. bahasa					
7.	Kesesuaian bahasa yang digunakan pada soal dengan kaidah bahasa Indonesia	5	5	5	Sangat Valid
8.	Kalimat soal tidak mengandung arti ganda	5	5	5	Sangat Valid
9.	Rumusan kalimat soal komunikatif, menggunakan bahasa yang sederhana bagi siswa, mudah dipahami, dan menggunakan bahasa yang dikenal siswa	4	4	4	Valid
Rata-rata aspek ke-2 = $\frac{\text{total rata-rata seluruh kriteria}}{\text{jumlah kriteria}}$				4,6	Sangat Valid

Rata-rata keseluruhan aspek = $\frac{\text{total rata-rata seluruh aspek}}{\text{jumlah aspek}}$	4,5	Sangat Valid
---	------------	---------------------

Rata-rata total Tes Hasil Belajar (THB) = $\frac{\text{total rata-rata seluruh aspek}}{\text{jumlah aspek}}$



HASIL ANALISIS VALIDASI RESPON SISWA

Aspek yang dinilai		Validator		Rata-rata	Keterangan
		V1	V2		
1.					
spek Petunjuk					
1.	Petunjuk pengisian angket dinyatakan jelas	5	5	5	Sangat Valid
2.	Pilihan respon siswa dinyatakan dengan jelas	5	5	5	Sangat Valid
Rata-rata aspek ke-1 = $\frac{\text{total rata-rata seluruh kriteria}}{\text{jumlah kriteria}}$				5	Sangat Valid
2.					
spek Bahasa					
3.	Penggunaan bahasa ditinjau dari penggunaan kaidah bahasa Indonesia	4	4	4	Valid
4.	Kejelasan petunjuk/arahan, komentar dan penyelesaian masalah	5	4	4,5	Sangat Valid
5.	Kesederhanaan struktur kalimat	5	4	4,5	Sangat Valid
6.	Bahasa yang digunakan bersifat komunitatif	4	4	4	Valid
Rata-rata aspek ke-2 = $\frac{\text{total rata-rata seluruh kriteria}}{\text{jumlah kriteria}}$					
3.					
spek Isi					
7.	Tujuan penggunaan angket dinyatakan dengan jelas dan terukur	5	5	5	Sangat Valid
8.	Pertanyaan-pertanyaan pada angket dapat menjangkau seluruh respon siswa terhadap kegiatan	5	5	5	Sangat Valid

	dan komponen pembelajaran				
9.	Pertanyaan-pertanyaan yang diajukan sesuai dengan tujuan pengukuran	4	4	4	Valid
10.	Komponen perangkat pembelajaran dinyatakan dengan jelas	5	4	4,5	Sangat Valid
11.	Rumusan pertanyaan pada angket menggunakan kata/perintah/pernyataan yang menurut pemberian tanggapan dari siswa	4	4	4	Valid
Rat-rata aspek ke-3 = = <i>$\frac{\text{total rata-rata seluruh kriteria}}{\text{jumlah kriteria}}$</i>					
Rat-rata keseluruhan aspek = = <i>$\frac{\text{total rata-rata seluruh aspek}}{\text{jumlah aspek}}$</i>					

Rata-rata total kevalidan instrumen respon siswa = $\frac{\text{total rata-rata seluruh aspek}}{\text{jumlah aspek}}$

HASIL ANALISIS VALIDASI RESPON GURU

Aspek yang dinilai		Validator		Rata-rata	Keterangan
		V1	V2		
1.					
spek Petunjuk					
1.	Petunjuk pengisian angket dinyatakan jelas	5	5	5	Sangat Valid
2.	Pilihan respon guru dinyatakan dengan jelas	5	5	5	Sangat Valid
Rata-rata aspek ke-1 = <i>$\frac{\text{total rata-rata seluruh kriteria}}{\text{jumlah kriteria}}$</i>				5	Sangat Valid
2.					
spek Bahasa					
3.	Penggunaan bahasa ditinjau dari penggunaan kaidah bahasa indonesia	4	4	4	Valid
4.	Kejelasan petunjuk/arahan, komentar dan penyelesaian masalah	5	4	4,5	Sangat Valid
5.	Kesederhanaan struktur kalimat	4	4	4	Valid
6.	Bahasa yang digunakan bersifat komunitatif	4	4	4	Valid
Rata-rata aspek ke-2 = <i>$\frac{\text{total rata-rata seluruh kriteria}}{\text{jumlah kriteria}}$</i>				4,1	Valid
3.					
spek Isi					
7.	Tujuan penggunaan angket dinyatakan dengan jelas dan terukur	5	5	5	Sangat Valid
8.	Pertanyaan-pertanyaan pada	5	5	5	Sangat Valid

	angket dapat menjangkau seluruh respon siswa terhadap kegiatan dan komponen pembelajaran				
9.	Pertanyaan-pertanyaan yang diajukan sesuai dengan tujuan pengukuran	5	4	4,5	Sangat Valid
10.	Rumusan pertanyaan pada angket menggunakan kata/perintah/pernyataan yang menurut pemberian tanggapan dari siswa	4	4	4	Valid
Rat-rata aspek ke-3 = = <i>$\frac{\text{total rata-rata seluruh kriteria}}{\text{jumlah kriteria}}$</i>				4,6	Sangat Valid
Rat-rata keseluruhan aspek = = <i>$\frac{\text{total rata-rata seluruh aspek}}{\text{jumlah aspek}}$</i>				4,5	Sangat Valid

Rata-rata total kevalidan instrumen respon guru = $\frac{\text{total rata-rata seluruh aspek}}{\text{jumlah aspek}}$

**HASIL ANALISIS VALIDASI PENGAMAT KEMAMPUAN GURU
DALAM MENGELOLA PEMBELAJARAN**

Aspek yang dinilai		Validator		Rata-rata	Keterangan
		V1	V2		
Aspek Petunjuk					
1.	Petunjuk lembar observasi kemampuan guru dalam mengelola pembelajaran dinyatakan dengan jelas	5	5	5	Sangat Valid
2.	Lembar observasi kemampuan guru dalam mengelola pembelajaran mudah untuk dilaksanakan	5	5	5	Sangat Valid
3.	Kriteria yang diobservasi dinyatakan dengan jelas	5	5	5	Sangat Valid
Rata-rata aspek ke-1 = $\frac{\text{total rata-rata seluruh kriteria}}{\text{jumlah kriteria}}$				5	Sangat Valid
1. spek Bahasa					
4.	Penggunaan bahasa ditinjau dari penggunaan kaidah bahasa indonesia	5	4	4,5	Sangat Valid
5.	Kejelasan petunjuk/arahan, komentar dan penyelesaian masalah	5	4	4,5	Sangat Valid
6.	Kesederhanaan struktur kalimat	5	4	4,5	Sangat Valid
7.	Bahasa yang digunakan bersifat komunitatif	4	4	5	Sangat Valid
Rata-rata aspek ke-2 =				4.6	Sangat Valid

<u><i>total rata-rata seluruh kriteria</i></u> <i>jumlah kriteria</i>					
Aspek Isi					
8.	Tujuan penggunaan lembar observasi kemampuan guru dalam mengelola pembelajaran dirumuskan dengan jelas dan terukur	5	5	5	Sangat Valid
9.	Aspek yang diobservasikan telah mencakup tahapan dan indicator kemampuan guru dan mengelola pembelajaran	5	5	5	Sangat Valid
10.	Item yang diobservasikan untuk setiap aspek penilaian pada lembar pengamatan kemampuan guru dalam mengelola pembelajaran telah sesuai dengan tujuan penilaian	5	4	4,5	Sangat Valid
11.	Rumusan item untuk setiap aspek penilaian pada lembar observasi kemampuan guru dalam mengelola pembelajaran menggunakan kata/pernyataan/perintah yang menuntut pemberian nilai	5	4	4,5	Sangat Valid
Rat-rata aspek ke-3 == <u><i>total rata-rata seluruh kriteria</i></u> <i>jumlah kriteria</i>				4,7	Sangat Valid
Rat-rata keseluruhan aspek == <u><i>total rata-rata seluruh aspek</i></u> <i>jumlah aspek</i>				4,7	Sangat Valid

Rata-rata total kevalidan instrumen kemampuan guru dalam mengelola pembelajaran = $\frac{\text{total rata-rata seluruh aspek}}{\text{jumlah aspek}}$

HASIL ANALISIS VALIDASI PENGAMAT AKTIVITAS SISWA

Aspek yang dinilai		Validator		Rata-rata	Keterangan
		V1	V2		
Aspek Petunjuk					
1.	Petunjuk lembar observasi aktivitas siswa dinyatakan dengan jelas	5	5	5	Sangat Valid
2.	Lembar observasi mudah untuk dilaksanakan	5	5	5	Sangat Valid
3.	Kriteria yang diobservasi dinyatakan dengan jelas	5	5	5	Sangat Valid
Rata-rata aspek ke-1 = $\frac{\text{total rata-rata seluruh kriteria}}{\text{jumlah kriteria}}$				5	Sangat Valid
Aspek Bahasa					
4.	Penggunaan bahasa ditinjau dari penggunaan kaidah bahasa Indonesia	5	5	5	Sangat Valid
5.	Kejelasan petunjuk/arahan, komentar dan penyelesaian masalah	5	4	4,5	Sangat Valid
6.	Kesederhanaan struktur kalimat	4	5	4,5	Sangat Valid
7.	Bahasa yang digunakan bersifat komunitatif	4	5	4,5	Sangat Valid
Rata-rata aspek ke-2 = $\frac{\text{total rata-rata seluruh kriteria}}{\text{jumlah kriteria}}$				4,6	Sangat Valid
Aspek Isi					
8.	Kategori aktivitas siswa yang terdapat dalam lembar observasi sudah mencakup semua aktivitas siswa yang	5	5	5	Sangat Valid

	mungkin terjadi dalam pembelajaran				
9.	Kategori aktivitas siswa yang diamati dapat teramati dengan baik	4	4	4	Valid
10.	Kategori aktivitas siswa tidak menimbulkan makna ganda	5	5	5	Sangat Valid
Rata-rata aspek ke-3 = = <i>$\frac{\text{total rata-rata seluruh kriteria}}{\text{jumlah kriteria}}$</i>				4,6	Sangat Valid
Rata-rata keseluruhan aspek = = <i>$\frac{\text{total rata-rata seluruh aspek}}{\text{jumlah aspek}}$</i>				4,7	Sangat Valid

Rata-rata total kevalidan instrumen aktivitas siswa = = $\frac{\text{total rata-rata seluruh aspek}}{\text{jumlah aspek}}$



UNIVERSITAS ISLAM NEGERI
ALAUDDIN
M A K A S S A R

ANALISIS HASIL RESPONS SISWA

No	Indikator Penilaian	Skala				Jumlah Skor	Total Skor	Persentase	Ket
		1	2	3	4				
1	Modul yang digunakan sangat menarik	0	0	8	22	112	120	93,3%	Sangat Positif
2	Sampul, warna, kertas, gambar dan ilustrasi yang disajikan dalam modul pembelajaran membuat saya lebih tertarik untuk mempelajari materi aritmatika sosial	0	3	17	10	97	120	80,8%	Positif
3	Setelah mengikuti pembelajaran ini, pemahaman saya mengenai materi aritmatika sosial menjadi meningkat	0	0	12	18	108	120	90%	Sangat Positif
4	Penyampaian materi dalam modul selalu dikaitkan dengan kehidupan sehari-hari	0	0	15	15	105	120	87,5%	Sangat Positif
5	Modul yang telah saya pelajari sangat praktis dan mudah untuk digunakan	0	0	6	24	114	120	95%	Sangat Positif
6	Pembelajaran dengan modul berbasis model pembelajaran <i>problem solving</i> ini membuat saya semangat belajar	0	0	13	17	107	120	89,1%	Sangat Positif
7	Saya merasa pembelajaran matematika dengan model <i>problem solving</i> perlu dilakukan	0	0	4	26	116	120	96,6%	Sangat Positif
8	Mempelajari modul ini membuat saya lebih mandiri dalam belajar karena dapat menemukan sendiri konsep dari pelajaran ini	0	0	22	8	98	120	81,6%	Positif
								89,2%	Sangat Positif

ANALISIS HASIL RESPONS GURU

No	Indikator Penilaian	Skala				Jumlah Skor	Skor Total	Presentase	Ket
		1	2	3	4				
1	Modul yang digunakan sangat menarik.				√	4	4	100%	sangat positif
2	Modul mudah digunakan dalam proses pembelajaran				√	4	4	100%	sangat positif
3	Modul yang digunakan sesuai untuk diterapkan dalam proses pembelajaran				√	4	4	100%	sangat positif
4	Prosedur pembelajaran pada modul mudah dipahami				√	4	4	100%	sangat positif
5	Penyampaian materi dalam modul dapat membantu siswa memahami konsep dari materi tersebut			√		3	3	75%	positif
6	Modul yang digunakan dapat disesuaikan alokasi waktu pembelajaran			√		3	3	75%	positif
7	Semua gambar dalam modul ini sesuai dengan materi			√		3	3	75%	positif
8	Modul yang digunakan dapat memudahkan peserta didik menyelesaikan soal-soal yang rumit				√	4	4	100%	sangat positif
9	Soal-soal dalam modul sesuai untuk mengukur kompetensi pembelajaran				√	4	4	75%	positif
10	Modul sangat membantu guru dalam melaksanakan proses pembelajaran				√	4	4	100%	sangat positif

HASIL ANALISI KEMAMPUAN GURU DALAM MENGELOLA PEMBELAJARAN

NO	ASPEK PENILAIAN	Pert- I		Rata-Rata	Pert- II		Rata-Rata	Pert- III		Rata-Rata	Rata rata Total	Ket
		P-1	P-2		P-1	P-2		P-1	P-2			
I. KEGIATAN PEMBELAJARAN												
A. KEGIATAN AWAL												
1	Menyampaikan apersepsi terhadap materi diajarkan	5	5	5	5	4	4,5	5	4	4,5	4,66	Sangat Baik
2	Menyampaikan tujuan pembelajaran	5	5	5	4	5	4,5	5	5	5	4,83	Sangat Baik
Rata-rata											4,74	Sangat Baik
B. KEGIATAN INTI												
3	Membagikan modul kepada siswa dan mengajukan masalah yang terdapat didalam modul	4	4	4	4	5	4,5	5	4	4,5	4,33	Baik
4	Mengarahkan siswa untuk membentuk kelompok belajar	4	5	4,5	5	4	4,5	5	4	4,5	4,50	Sangat Baik
5	Mendorong siswa untuk mengumpulkan informasi dari masalah	5	5	5	4	5	4,5	5	5	5	4,83	Sangat Baik
6	Membimbing siswa dalam menyiapkan laporan hasil penyelesaian masalah	5	4	4,5	4	4	4	5	5	5	4,50	Sangat Baik

7	Membimbing siswa untuk melakukan presentasi laporan hasil penyelesaian masalah didepan kelas	5	5	5	5	5	5	5	4	4,5	4,83	Sangat Baik
8	Meluruskan dan memberikan penguatan terhadap jawaban yang berkembang dalam diskusi	4	4	4	5	5	5	4	4	4	4,33	Baik
Rata-rata											4,55	Sangat Baik
C. KEGIATAN AKHIR												
9	Memberikan tugas yang ada dalam modul	5	5	5	4	5	4,5	5	5	5	4,83	Sangat Baik
10	Menginformasikan materi yang akan dipelajari pada pertemuan berikutnya	5	5	5	4	5	4,5	5	5	5	4,83	Sangat Baik
11	Menutup Pembelajaran	4	5	4,5	5	4	4,5	5	5	5	4,66	Sangat Baik
Rata-rata											4,77	Sangat Baik
II. SUASANA KELAS												
12	Siswa antusias dalam menggunakan modul dalam proses pembelajaran	5	4	4,5	4	5	4,5	5	4	4,5	4,50	Sangat Baik
13	Guru antusias dalam menggunakan modul dalam proses pembelajaran	5	5	5	4	5	4,5	5	5	5	4,83	Sangat Baik

14	Kegiatan dengan sesuai alokasi waktu	4	4	4	5	5	5	4	5	4,5	4,50	Sangat Baik
15	Kegiatan sesuai skenario pada RPP	5	5	5	5	4	4,5	4	5	4,5	4,66	Sangat Baik
Rata-rata											4,62	Sangat Baik
Rata-rata Keseluruhan											4,67	Sangat Baik




23	Rahmat Hidayat	√	√	-	√	-	√	√	-	√	√	-	√	-	√	√
24	Rezki Aditya	√	√	-	√	√	√	√	-	-	√	√	√	√	-	√
25	Resti	√	√	√	√	-	-	-	√	-	√	√	-	-	-	-
26	Reyhan Rahadi	√	√	√	√	√	√	√	√	√	√	√	√	√	√	√
27	Reza Okta Saputra	√	√	-	√	√	√	-	√	√	√	-	-	√	√	√
28	Siti Aisyah Madina Rukman	√	√	-	√	√	√	√	√	√	-	√	√	√	√	-
29	Suci Ramadani	√	√	√	√	√	√	√	√	√	√	√	√	√	√	√
30	Selvianti	√	√	-	√	-	-	√	√	-	√	-	√	√	-	-
Jumlah		25	30	15	24	21	19	22	19	22	24	20	20	24	22	22
Presentasi (%)		83,3	100	50	80	70	63,3	73,3	63,3	73,3	80	66,6	66,6	80	73,3	73,3
Rata-rata tiap pertemuan		76,6					70,6					71,9				
Persentasi seluruh pertemuan (0%)																

PENGAMAT OBSERVER 2

No	Nama	Peserta Didik														
		P-1					P-2					P-3				
		1	2	3	4	5	1	2	3	4	5	1	2	3	4	5
1	Ahmad Gusti Fahrezi	√	-	√	√	-	√	√	√	-	√	√	√	√	√	-
2	Alif Parham	√	√	-	√	√	-	-	√	√	√	√	√	√	√	√
3	Andika Sukirman	√	√	√	√	√	√	-	√	√	-	-	√	√	√	√
4	Andino Saputra	-	√	-	-	√	√	√	-	√	-	√	-	-	√	√
5	Ardina Rasti	√	-	√	√	√	√	√	√	-	√	√	√	√	√	√
6	Asran	-	√	-	-	√	-	-	√	√	√	-	-	√	√	√
7	Burhan	-	√	√	√	√	√	√	-	-	√	√	√	-	√	√
8	Celsia Yusnul Anka	√	√	-	√	√	√	√	√	√	-	√	-	√	√	√
9	Eqsi dwi Amelia	-	√	√	√	-	√	√	-	√	√	-	√	-	√	√
10	Fatimah	√	√	√	√	√	√	√	√	√	√	√	√	√	√	√
11	Ifdal	√	√	√	√	-	√	-	√	√	-	-	√	√	√	√
12	Ikhsan Aryansa	√	√	√	√	√	-	√	√	-	√	-	√	√	√	√
13	Ikmal	√	√	-	√	√	-	√	-	√	√	√	-	√	√	√
14	Irnawati	√	-	√	√	-	√	√	√	√	-	√	√	-	√	√
15	Jumriani	√	√	-	-	√	√	-	√	-	√	-	-	√	√	√
16	Jusman	√	√	√	-	-	√	√	√	√	-	-	√	√	-	√
17	Mutiara Musfira	√	√	-	√	√	√	-	-	√	√	√	√	√	√	√
18	Nur Akila Salsabila	√	-	√	√	√	-	√	√	√	√	-	-	-	√	√
19	Nur Halisa	-	√	-	-	√	√	√	-	√	-	√	√	√	-	-
20	Nurmaya Sari	-	√	√	√	-	√	√	√	√	-	√	-	√	√	√
21	Paramitha Lestari	√	√	√	√	√	-	-	√	√	-	-	√	-	√	√
22	Pipi Aulia	√	-	√	√	√	√	√	√	√	√	√	√	√	√	√
23	Rahmat Hidayat	√	√	-	√	-	√	√	-	√	√	-	√	-	√	√
24	Rezki Aditya	√	√	-	√	√	√	√	√	-	√	-	√	√	-	√

25	Resti	√	√	√	√	-	√	-	√	√	-	√	√	-	√	-
26	Reyhan Rahadi	√	√	√	√	√	√	√	√	√	√	√	√	√	√	√
27	Reza Okta Saputra	√	√	-	√	√	√	-	√	√	√	-	-	√	√	√
28	Siti Aisyah Madina Rukman	√	√	-	√	√	√	-	√	√	-	√	√	-	√	-
29	Suci Ramadani	√	√	√	√	√	√	√	√	√	√	√	√	√	√	√
30	Selvianti	√	-	-	√	√	-	√	√	-	√	-	√	√	√	-
Jumlah		24	24	17	25	23	23	20	23	21	19	17	22	21	27	25
Presentasi (%)		80	80	56,6	83,3	76,6	76,6	66,6	76,6	70	63,3	56,6	73,3	70	90	83,3
Rata-rata tiap pertemuan		75,3					70,6					74,6				
Persentasi seluruh pertemuan (0%)												73,5				



HASIL ANALISIS TES HASIL BELAJAR

No	Nama	L/P	Nomor Soal Dan Skor Yang diperoleh Sekolah										Jmlh Skor	Skor Maks	Persentase	Ketuntasan Belajar
			1	2	3	4	5	6	7	8	9	10				
1	Ahmad Gusti Fahrezi	L	10	10	5	8	8	3	10	8	5	10	77	100	77	Tuntas
2	Alif Parham	L	10	10	10	8	5	5	10	8	5	8	79	100	79	Tuntas
3	Andika Sukirman	L	10	10	10	8	10	5	15	10	5	10	93	100	93	Tuntas
4	Andino Saputra	L	10	5	5	5	10	5	5	5	5	10	65	100	65	Tidak Tuntas
5	Ardina Rasti	P	10	10	8	8	10	5	15	10	5	5	86	100	86	Tuntas
6	Asran	L	10	10	8	8	8	5	10	10	5	10	84	100	84	Tuntas
7	Burhan	L	10	10	5	5	10	5	10	8	5	8	76	100	76	Tuntas
8	Celsia Yusnul Anka	P	10	10	10	10	10	5	10	10	5	10	90	100	90	Tuntas
9	Eqsi dwi Amelia	P	15	10	8	8	8	5	10	8	5	10	87	100	87	Tuntas
10	Fatimah	P	15	10	10	10	10	5	15	10	5	10	100	100	100	Tuntas
11	Ifdal	L	10	10	10	8	10	5	15	10	5	10	93	100	93	Tuntas
12	Ikhsan Aryansa	L	15	10	10	10	10	5	10	5	5	5	85	100	85	Tuntas
13	Ikmal	L	10	5	5	5	8	3	5	5	5	10	61	100	61	Tidak Tuntas
14	Irnowati	P	10	8	8	10	10	5	10	8	5	10	84	100	84	Tuntas
15	Jumriani	P	5	8	5	8	8	5	10	10	5	8	72	100	72	Tidak Tuntas
16	Jusman	L	10	10	10	8	5	5	10	8	5	8	79	100	79	Tuntas
17	Mutiara Musfira	P	10	10	5	5	10	5	10	8	5	8	76	100	76	Tuntas
18	Nur Akila Salsabila	P	10	10	10	5	5	5	10	5	5	10	75	100	75	Tuntas
19	Nur Halisa	P	10	5	5	5	8	3	10	5	5	5	61	100	61	Tidak Tuntas
20	Nurmaya Sari	P	10	10	10	10	10	5	10	10	5	10	90	100	90	Tuntas

21	Paramitha Lestari	P	10	10	8	8	10	3	10	10	5	10	84	100	84	Tuntas
22	Pipi Aulia	P	15	10	10	10	10	5	10	10	5	10	95	100	95	Tuntas
23	Rahmat Hidayat	L	10	10	10	10	5	3	15	5	5	5	78	100	78	Tuntas
24	Rezki Aditya	L	15	10	10	10	10	5	10	10	5	10	95	100	95	Tuntas
25	Resti	P	10	10	5	5	10	5	10	8	5	10	78	100	78	Tuntas
26	Reyhan Rahadi	L	15	10	10	10	10	5	15	10	5	10	100	100	100	Tuntas
27	Reza Okta Saputra	L	15	10	10	10	10	5	10	10	5	10	95	100	95	Tuntas
28	Siti Aisyah Madina Rukman	P	10	10	10	10	10	5	15	10	5	10	95	100	95	Tuntas
29	Suci Ramadani	P	10	10	10	10	10	5	10	10	5	10	90	100	90	Tuntas
30	Selvianti	P	5	10	5	8	5	5	10	8	3	10	69	100	69	Tidak Tuntas
Jumlah Skor			325	281	245	243	263	140	325	252	148	270				
Jumlah Skor Maksimal			450	300	300	300	300	150	450	300	150	300				
Skor Ketercapaian (%)			72,2	93,6	81,6	81	87,6	93,3	72,2	84	98,6	90				
Rata-rata (%)			85,41													

LAMPIRAN

03

UNIVERSITAS ISLAM NEGERI
ALAUDDIN
M A K A S S A R

TES HASIL BELAJAR

UNIVERSITAS ISLAM NEGERI

ALAUDDIN

M A K A S S A R

Nama : _____
Kelas : _____
Sekolah : _____
Waktu : _____



Petunjuk soal

1. Berdoalah sebelum mengerjakan soal
2. Tulislah nama, kelas, sekolah yang telah disediakan
3. Bacalah soal dengan teliti dan mulailah dari soal yang kamu anggap mudah
4. Kerjakan dilembar jawaban secara benar, jika ada soal yang tidak jelas maka tanyakan kepada guru
5. Kerjakan dengan jujur, teliti, disiplin dan bertanggung jawab

Jawablah pertanyaan di bawah ini dengan benar!

1. Seorang pedagang buah membeli 45 buah jeruk. Pedagang tersebut membayar dengan 2 lembar uang seratus ribu, dan mendapatkan uang kembalian sebesar Rp40.000,00. Kemudian tentukan:
 - a. Harga pembelian seluruh buah jeruk!
 - b. Harga pembelian setiap buah jeruk!
 - c. Jika pedagang tersebut hanya membeli 12 buah jeruk, berapa yang harus dibayar oleh pedagang tersebut?
2. Misalkan seorang pedagang membeli 12 kg beras ketan hitam jenis A dengan harga Rp240.000,00 dan 6 kg beras ketan hitam jenis B dengan harga Rp132.000,00. Pedagang tersebut mencampur kedua beras ketan hitam jenis A

- dan jenis B untuk dijual eceran, dengan harga jual Rp21.500,00. Jika beras tersebut habis terjual, maka tentukan keuntungan pedagang :
- a. Dalam rupiah
 - b. Dalam persen
3. Ibu Ana seorang pedagang hijab yang menginginkan penerimaan dan penjualan di setiap lembar hijab jualannya sebesar Rp20.000,00. Jika ia akan memasang diskon 25% Berapa rupiah harga yang harus dipasang pada label?
 4. Pada hari menjelang hari raya Idul Fitri toko pakaian memberikan diskon sebesar 30% untuk produk pakaian yang dijualnya. Jika harga jual pakaian Rp200.000,00 dan setiap penjualan satu pakaian, toko tetap mendapat untung sebanyak 15%. Maka harga beli yang sebenarnya adalah?
 5. Pak Agus seorang pedagang sepatu yang membeli sepatu seharga Rp100.000,00. Berapa rupiah pedagang itu harus memasang harga pada label agar dengan membrikan diskon 10% Pak Agus masih mendapatkan keuntungan sebesar Rp20.000,00?
 6. Seorang pegawai memperoleh gaji sebesar Rp5.000.000,00 perbulan. Jika besar pajak penghasilan (PPh) 10%, maka berapa penghasilan yang diterima pegawai tersebut tiap bulannya ?
 7. Misalkan berikut ini adalah tabel suku bunga deposito dari sebuah bank di tanah air.

1 bln	2 bln	3 bln	4 bln
5%	5,10%	5,18%	5,28

Misalkan Kakak menabung di Bank tersebut Rp8.000.000,00 dengan periode jatuh tempo 3 bulan, dan Adik juga menabung pada Bank yang sama sebesar Rp8.000.000,00 tetapi dengan periode jatuh tempo 4 bulan. Tentukan :

- a. Berapa rupiah bunga deposito yang diterima Kakak pada setiap periode (3 bln)
 - b. Berapa rupiah bunga deposito yang diterima Adik pada setiap periode (4 bln)?
 - c. Siapakah yang lebih banyak menerima bunga deposito dalam waktu 4 bulan?
8. Pak Ilham memiliki tabungan di koperasi, tabungan awal pak Ilham adalah Rp17.000.000,00. Jika koperasi memberikan jasa berupa bunga simpanan sebesar 6% pertahun. Tentukan jumlah uang Pak Ilham setelah 8 bulan dari saat pertama menabung?
9. Ibu Hida membeli 5 kg gula pasir. Setelah di buka dan disalin dari pembungkusnya kemudia ditimbang kembali ternyata hanya 4,6 kg. Tentukan berapa netto jika dinyatakan dalam persen!
10. Sebuah peti berisi tomat memiliki berat 25 kg. netonya adalah 23,5 kg. tentukan persentase tara dari peti tersebut?

KUNCI JAWABAN TES HASIL BELAJAR

No	Soal	Kunci Jawaban	Skor Maksimal
1.	<p>Seorang pedagang buah membeli 45 buah jeruk. Pedagang tersebut dengan 2 lembar uang seratus ribu, dan mendapatkan uang kembalian sebesar Rp40.000,00. Kemudian tentukan :</p> <p>a. Harga pembelian seluruh buah jeruk! b. Harga pembelian setiap buah jeruk! c. Jika pedagang tersebut hanya membeli 12 buah jeruk, berapa yang harus dibayar oleh pedagang tersebut?</p>	<p>a. Dik. Bayaran = 2 lembar uang seratus (Rp200.000,00) Uang kembalian = Rp40.000,00 Dit. Harga pembelian seluruh buah jeruk...? Penye. Harga pembelian buah jeruk : $200.000 - 40.000 = 160.000$ Jadi, harga pembelian seluruh buah jeruk adalah Rp. 160.000,-00</p> <p>b. Dik. Harga seluruh jeruk = Rp160.000,00 Buah jeruk = 45 buah Dit. Harga pembelian setiap buah jeruk...? Penye. $\frac{160.000}{45} = 3.600$ Jadi, harga perjeruk adalah Rp. 3.600,-00</p> <p>c. Dik. Banyaknya buah jeruk = 12 buah Harga perjeruk = Rp3.600,-00 Dit. Banyaknya yang dibayar jika 12 buah..? Penye. $12 \times 3.600 = 43.000$ Jadi, harga 12 buah jeruk adalah Rp43.000,-00</p>	15
2.	<p>Misalkan seorang pedagang membeli 12 kg beras ketan hitam jenis A dengan harga Rp240.000,00 dan 6 kg beras ketan hitam jenis B dengan harga Rp132.000,00. Pedagang tersebut mencampur kedua beras ketan hitam jenis A dan jenis B untuk dijual eceran, dengan harga jual Rp21.500,00. Jika beras tersebut habis terjual, maka tentukan keuntungan pedagang :</p> <p>a. Dalam rupiah b. Dalam persen</p>	<p>a. Harga pembelian Beras ketan hitam jenis A = $\frac{240.000}{12} = 20.000$ Beras ketan jenis B = $\frac{132.000}{6} = 22.000$ $240.000 + 132.000 = 372.000$ Jadi, harga pembelian adalah Rp372.000,00 Harga penjualan $21.500 \times 18 = 387.000$ Keuntungan = harga penjualan - harga</p>	15

		<p>pembelian $= 387.000 - 372.000 = 15.000$</p> <p>b. Presentase Keuntungan $= \frac{\text{untung}}{\text{h.pembelian}} \times 100\%$ $= \frac{15.000}{372.000} \times 100\% = 4,03\%$</p>	
3.	Ibu Ana seorang pedagang hijab yang menginginkan penerimaan dan penjualan di setiap lembar hijab jualannya sebesar Rp20.000,00. Jika ia akan memasang diskon 25% berapa rupiah harga yang harus dipasang pada label?	<p>Dik. $N = \text{modal} + \text{diskon } 25\% \text{ dari } N$ $N = 20.000 + 25\% N$ $N = 20.000 + \frac{25}{100} N$ $N - \frac{25}{100} N = 20.000$ $\frac{75}{100} N = 20.000$ $N = 20.000 \times \frac{100}{75}$ $N = 26.666$</p> <p>Jadi, harga yang harus di pasang dilabel adalah Rp26.666</p>	10
4.	Pada hari menjelang hari raya Idul Fitri toko pakaian memberikan diskon sebesar 30% untuk produk pakaian yang dijualnya. Jika harga jual pakaian Rp200.000,00 dan setiap penjualan satu pakaian, toko tetap mendapat untung sebanyak 15%. Maka harga beli yang sebenarnya adalah?	<p>Menentukan besar diskon yang diterima Pembeli = $3\% \times \text{Rp}200.000,00$ Harga bayar setelah diskon = $200.000 - 60.000$ $= \text{Rp}140.000,00$ Untung 15% = $140.000 \times 15\%$ $= \text{Rp. } 21.0000,00$ Harga beli = $140.000 - 21.000$ $= \text{Rp}119.000$</p>	5
5.	Pak Agus seorang pedagang sepatu yang membeli sepatu seharga Rp100.000,00. Berapa rupiah pedagang itu harus memasang harga pada label agar dengan membrikan diskon 10% Pak Agus masih mendapatkan keuntungan sebesar Rp20.000,00?	<p>Dik $N = \text{modal} + \text{untung } 20.000 + \text{diskon } 10\% \text{ dari } N$ $N = 100.000 + 20.000 + 10\% N$ $N = 100.000 + 20.000 + \frac{10}{100} N$</p>	10

		$N = 120.000 + \frac{10}{100} N$ $N - \frac{10}{100} N = 120.000$ $\frac{75}{100} N = 120.000$ $N = 120.000 \times \frac{100}{90}$ $N = 133.333$ <p>Jadi, harga yang harus dipasang pada label adalah Rp133.333,00</p>									
6.	Seorang pegawai memperoleh gaji sebesar Rp5.000.000,00 perbulan. Jika besar pajak penghasilan (PPh) 10%, maka berapa penghasilan yang diterima pegawai tersebut tiap bulannya ?	<p>Dik. Gaji = Rp. 5.000.000,-00</p> $5.000.000 \times \frac{10}{100}$ $= 500.000$ $\text{Gaji} = 5.000.000 - 500.000$ $= 4.500.000$ <p>Jadi, gaji yang diterima pegawai tersebut setiap bulan adalah Rp4.500.000</p>	5								
7.	<p>Misalkan berikut ini adalah tabel suku bunga deposito dari sebuah bank di tanah air.</p> <table border="1" data-bbox="289 906 806 980"> <tbody> <tr> <td>1 bln</td> <td>2 bln</td> <td>3 bln</td> <td>4 bln</td> </tr> <tr> <td>5%</td> <td>5,10%</td> <td>5,18%</td> <td>5,28</td> </tr> </tbody> </table> <p>Misalkan Kakak menabung di Bank tersebut Rp8.000.000,00 dengan periode jatuh tempo 3 bulan, dan Adik juga menabung pada Bank yang sama sebesar Rp8.000.000,00 tetapi dengan periode jatuh tempo 4 bulan. Tentukan :</p> <ol style="list-style-type: none"> Berapa rupiah bunga deposito yang diterima Kakak pada setiap periode (3 bln) Berapa rupiah bunga deposito yang diterima Adik pada setiap periode (4 bln)? Siapakah yang lebih banyak menerima bunga deposito dalam waktu 4 bulan? 	1 bln	2 bln	3 bln	4 bln	5%	5,10%	5,18%	5,28	<p>a. Bunga deposito yang diterima Kakak adalah :</p> $B = \frac{y}{12} \times \frac{x}{100} \times M$ $= \frac{3}{12} \times \frac{5,18}{100} \times 8.000.000$ $= 103.600$ <p>Jadi, bunga yang akan diterima Kakak disetiap akhir bulan ke 3 adalah Rp103.600,00</p> <p>b. Bunga deposito yang diterima Adik adalah:</p> $B = \frac{y}{12} \times \frac{x}{100} \times M$ $= \frac{4}{12} \times \frac{5,28}{100} \times 8.000.000$ $= 140.800$ <p>Jadi, bunga yang akan diterima Adik disetiap akhir bulan ke 3 adalah Rp140.800,00</p> <p>c. Setelah 4 bulan uang Kakak = 8.000.000 +</p>	15
1 bln	2 bln	3 bln	4 bln								
5%	5,10%	5,18%	5,28								

		$1 (103.600) = 8.103.600$ Uang Adik = $8.000.000 + 140.800 = 8.140.800$ Jadi, yang lebih banyak mendapat bunga depositi adalah Adik	
8.	Pak Ilham memiliki tabungan di koperasi, tabungan awal pak Ilham adalah Rp17.000.000,00. Jika koperasi memberikan jasa berupa bunga simpanan sebesar 6% pertahun, tentukan jumlah uang Pak Ilham setelah 8 bulan dari saat pertama menabung?	Tabungan awal = Rp17.000.000,00 Lama menabung = 8 bulan Bunga pertahun = 6% Bunga 8 bulan = $\frac{8}{12} \times 6\% \times 17.000.000$ $= 0,6 \times 6\% \times 17.000.000$ $= 6\% \times 10.2000.000$ $= \text{Rp. } 612.000,00$ Tabungan setelah 8 bulan $= \text{Tabungan awal} + \text{bunga } 8 \text{ bulan}$ $= 17.000.000 + 612.000$ $= \text{Rp. } 17.612.000,00$	10
9.	Ibu Hida membeli 5 kg gula pasir. Setelah di buka dan disalin dari pembungkusnya kemudia ditimbang kembali ternyata hanya 4,6 kg. Tentukan berapa netto jika dinyatakan dalam persen!	Dik. Bruto = 5 kg Netto = 4,6 kg Tara = $5 - 4,6 = 0,4 \text{ kg}$ Persen netto = $\frac{4,6}{5} \times 100\%$ $= 92\%$	5
10.	Sebuah peti berisi tomat memiliki berat 25 kg. netonya adalah 23,5 kg. tentukan persentase tara dari peti tersebut?	Dik: Bruto = 25 kg Neto = 23,5 kg Dit : Persentase tara =? Penye : Persen tara = $T B \times 100\%$ Tara = Bruto – Neto $= 25 \text{ kg} - 23,5 \text{ kg} = 1,5 \text{ kg}$ Persentase keuntungan = $1,5 \text{ Kg } 25 \text{ Kg} \times 100\%$ $= 6\%$ Jadi, persentase tara dari peti tersebut adalah 6 %	10
Total Skor			100

KISI-KISI TES HASIL BELAJAR

Sekolah : SMPN 19 Bulukumba
 Semester : Genap
 Kelas : VII
 Mata Pelajaran : Aritmatika Sosial

Kompetensi Inti	Kompetensi Dasar	Indikator	Bentuk Instrumen			Aspek yang dinilai	No. Soal
			JT	BT	Bobot Soal		
KI.1: Menghargai dan menghayati ajaran agama yang dianyutnya KI.2: Menunjukkan perilaku jujur, disiplin, tanggung jawab, peduli (toleransi, gotong royong), santun dan percaya diri dalam berinteraksi secara efektif dengan lingkungan sosial dan alam dalam jangkauan pergaulan dan keberadaannya KI.3 Memahami pengetahuan faktual, konseptual, dan procedural) berdasarkan	3.1 mengenal dan menganalisis berbagai situasi terkait aritmatika sosial (penjualan, pembelian, keuntungan, kerugian, diskon, bruto, neto, tara, bunga tunggal dan pajak	3.1.1 Menentukan harga penjualan dan harga pembelian	Tes tertulis	Essay	20	C4	1,4
		3.1.2 Menentukan keuntungan dan kerugian			15	C4	2
		3.1.3 Menentukan diskon			10	C4	3
		3.1.4 Menentukan bruto, tara dan neto			15	C4	9,10
		3.1.5 Menentukan bunga tunggal dan pajak			15	C4	6,8
	3.2 Menyelesaikan masalah yang berkaitan dengan aritmatika sosial (harga penjual, harga pembeli, keuntungan, kerugian, diskon, bruto, neto, tara,	3.2.1 menyelesaikan permasalahan yang berkaitan dengan harga penjualan, harga pembelian, untung, rugi dan			25	C4	5,7

<p>rasa ingin tahunya tentang ilmu pengetahuan, teknologi, seni, budaya terkait fenomena dan kejadian tampak mata</p> <p>KI.4 Mencoba, mengolah, dan menyajikan dalam ranah konkret (menggunakan, mengurai, merangkai, memodifikasikan, dan membuat) dan ranah abstrak (menulis, membaca, menghitung, menggambar dan mengarang) sesuai dengan yang dipelajari disekolah dan sumber lain yang sama dalam sudut pandang/teori</p>	bunga tunggal, dan pajak)	diskon					
		3.2.2. Menyelesaikan permasalahan yang berkaitan dengan penggunaan bunga tunggal dan pajak dalam kehidupan sehari-hari			20	C4	7

Keterangan :

C1 : Pengetahuan


C2 : Pemahaman

C3 : Aplikasi

C4 : Analisis

C5 : Evaluasi

C6 : Mengkreasi



MODUL MATEMATIKA

BERBASIS *PROBLEM SOLVING*
PADA MATERI ARITMATIKA SOSIAL



SRI NENSI ROSLAN
Pendidikan Matematika
UIN Alauddin Makassar

**Kelas
VII
SMP/MTS**



KATA PENGANTAR

Puji syukur kehadiran Allah Yang Maha Esa atas segala rahmat, hidayah, dan karunia-Nya, penulis akhirnya dapat menyelesaikan penyusunan modul matematika berbasis *Problem Solving*. Modul ini ditulis dalam rangka menyelesaikan tugas akhir perkuliahan serta dapat membantu guru matematika di sekolah.

Seiring dengan tuntutan dunia pendidikan yang mengharuskan tercapainya kehidupan anak bangsa yang cerdas dan mandiri, maka diperlukan bahan ajar yang kreatif dan inovatif, sehingga para peserta didik dapat belajar secara mandiri.

Modul ini berisi materi Aritmatika Sosial SMP kelas VII yang sesuai standar isi dan standar kompetensi berdasarkan kurikulum terbaru. Modul pembelajaran ini dilengkapi dengan contoh soal beserta pembahasan, dan evaluasi. Soal-soal disajikan oleh penulis di dalam modul ini merupakan kumpulan soal-soal yang diambil dari berbagai sumber seperti internet dan buku-buku mata pelajaran matematika yang mendukung. Penulis juga mengucapkan banyak terima kasih karena tanpa bantuan dari berbagai pihak mungkin penulis tak akan mampu menyelesaikan modul ini. Kedepan, semoga modul ini bermanfaat bagi dunia pendidikan dan mampu menjadi acuan bagi peserta didik dalam meningkatkan kecerdasannya.

Tak ada manusia yang sempurna begitupun dengan ciptaan-Nya, modul ini memang buatan manusia yang sudah pasti di dalamnya memuat berbagai macam kesalahan, untuk itu segala macam kesalahan dalam modul ini penulis memohon maaf atasnya. Maka dari itu, kami menerima semua komentar, kritikan, saran dan pesan-pesan yang dapat membangun.

Penulis



PETUNJUK PENGGUNAAN MODUL

Modul ini terdiri dari empat kegiatan belajar. Kegiatan belajar pertama akan menguraikan materi tentang harga pembelian dan harga penjualan. Kegiatan belajar kedua akan menguraikan materi keuntungan, kerugian dan diskon. Kegiatan ketiga akan menguraikan materi pajak, dan bunga tunggul dan yang kegiatan belajar keempat menguraikan bruto, tara dan netto.

Agar kalian berhasil menguasai dan memahami materi dalam modul ini, lalu dapat mengeplikasikannya dalam kehidupan sehari-hari, maka bacalah dengan ceramat dan ikuti petunjuk berikut dengan baik, antara lain :

1. Bacalah doa terlebih dahulu sesuai dengan keyakinan masing-masing, agar diberikan kemudahan dalam mempelajari materi ini.
2. Bacalah materi ini dengan seksama, sehingga isi materi ini dapat dipahami dengan baik
3. Ikuti berbagai kegiatan yang ada didalam maodul ini
4. Mintalah bimbingan dari guru kalian ketika mengalami kesulitan dalam memahami isi modul
5. Pelajarilah contoh-contoh soal dan cara penyelesaian untuk menambah pemahaman kalian
6. Kerjakan soal-soal penalaran yang tertera disetiap akhir sub pokok bahasan.



DAFTAR ISI

SAMPUL

KATA PENGANTAR	i
PETUNJUK PENGGUNAAN MODUL	ii
DAFTAR ISI.....	iii-iv
KOMPETENSI DASAR DAN INDIKATOR	1
PETA KONSEP	2
A. HARGA PEMBELIAN, HARGA PENJUALAN, UNTUNG DAN RUGI 3-21	
1. Harga Pembeli dan Harga Penjualan	4
2. Untung dan Rugi	11
Evaluasi 1	17
RANGKUMAN	21
B. DISKON 22-28	
1. Diskon	23
Evaluasi 2.....	26
RANGKUMAN	28
C. BUNGA TUNGGAL DAN PAJAK 29-37	
1. Bunga Tunggal.....	30
2. Pajak.....	32
Evaluasi 3.....	34
RANGKUMAN	37
D. BRUTO, TARA, DAN NETO 38-45	
1. Bruto, Tara, dan Neto.....	39



Evaluasi 4.....	42
RANGKUMAN	45
REFLEKSI	46
UJI KOMPETENSI.....	47-61
KUNCI JAWABAN.....	62-83
DAFTAR PUSTAKA	84-85



KOMPETENSI DASAR

1. Mengenal dan menganalisis berbagai situasi terkait Aritmatika Sosial (harga penjualan, harga pembelian, keuntungan, kerugian, diskon, bruto, tara dan neto, bunga tunggal dan pajak)
2. Menyelesaikan masalah yang berkaitan dengan Aritmatika Sosial (harga penjualan, harga pembelian, keuntungan, kerugian, diskon, bruto, tara dan neto, bunga tunggal dan pajak)

INDIKATOR

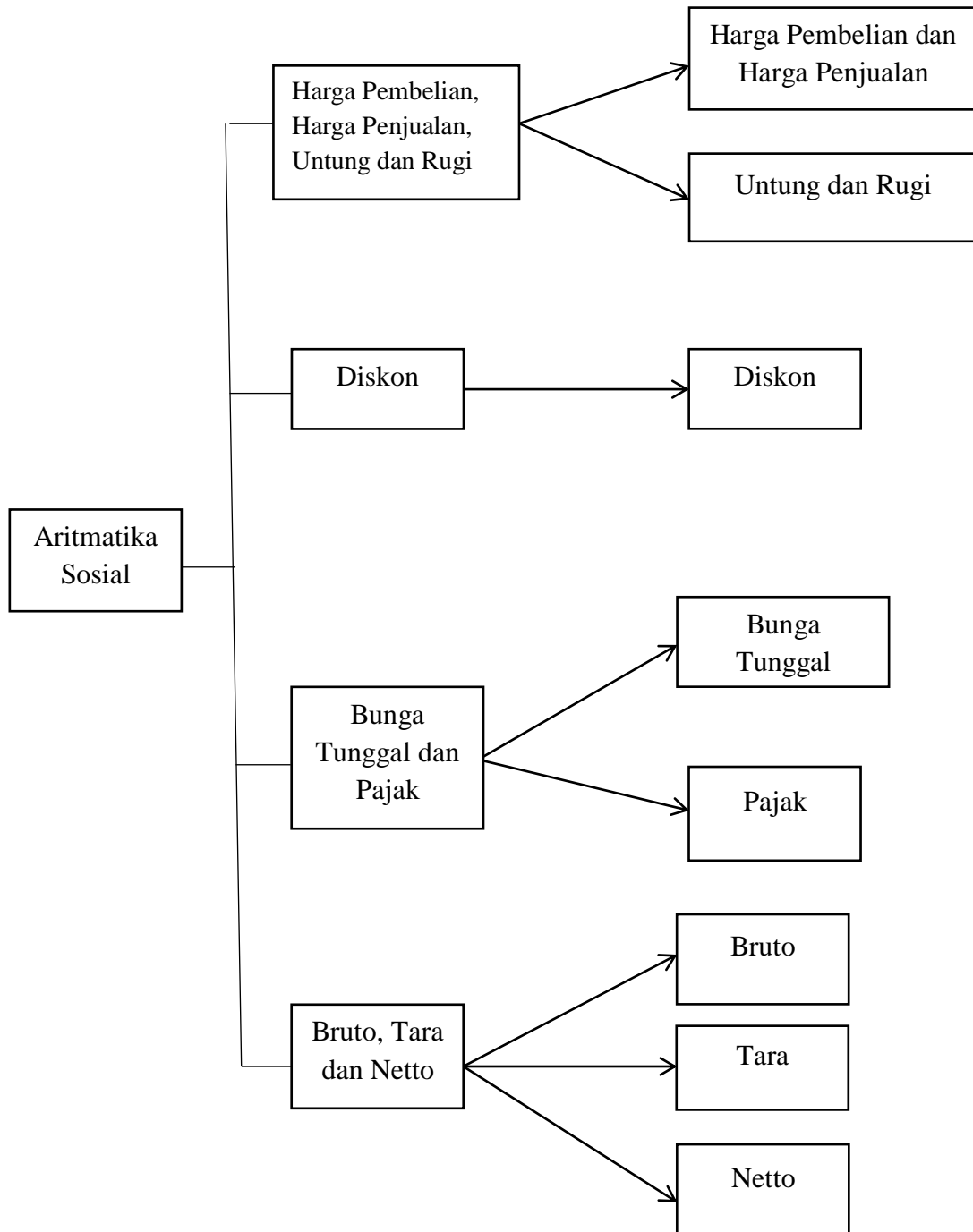
1. Menentukan harga penjualan dan harga pembelian
2. Menentukan keuntungan dan kerugian
3. Menentukan diskon
4. Menentukan bunga tunggal dan pajak
5. Menentukan bruto, tara dan neto
6. Menyelesaikan permasalahan yang berkaitan dengan harga penjualan, harga pembelian, untung, rugi, diskon, bunga tunggal dan pajak, bruto, tara dan neto

TUJUAN

1. Menentukan harga penjualan dan harga pembelian dengan benar
2. Menentukan keuntungan dan kerugian dengan tepat
3. Menentukan diskon dengan tepat
4. Menentukan bunga tunggal dan pajak dengan tepat
5. Menentukan bruto, tara dan neto dengan tepat
6. Menyelesaikan permasalahan yang berkaitan dengan harga penjualan, harga pembelian, untung, rugi, dan diskon dengan benar



PETA KONSEP





KEGIATAN BELAJAR 1

HARGA PEMBELIAN, HARGA PENJUALAN, HARGA PEMBELIAN, UNTUNG DAN RUGI

Keterangan :

Bacalah doa terlebih dahulu sesuai dengan keyakinan masing-masing, agar diberikan kemudahan dalam mempelajari materi ini

Doa Belajar :

رَبِّ زِدْنِي عِلْمًا وَارْزُقْنِي فَهْمًا وَاجْعَلْنِي مِنَ الصَّالِحِينَ

Robbi zidni 'ilma warzuqni fahma, waj'alni minash-shoolihiin

Artinya :

“Ya Allah, tambahkanlah aku ilmu dan berikanlah aku rizqi akan kepahaman, dan jadikan lah aku termasuk golongan orang-orang yang shaleh”

Tujuan:

1. Menentukan harga penjualan, harga pembelian, untung dan rugi dengan benar
2. Menyelesaikan permasalahan yang berkaitan dengan harga penjualan, harga pembelian, untung dan rugi dengan benar

I . Memahami Masalah

Pada tahap ini siswa harus mampu memahami dan mampu menerapkan konsep yang berkaitan dengan harga penjualan, harga pembelian, untung dan rugi



MATERI



Gambar : www.saturadar.com

1. Harga Pembeli dan Harga Penjualan

Dalam suatu kegiatan jual beli atau perdagangan ada dua pihak yang saling berkepentingan, yaitu penjual dan pembeli. Penjual adalah orang yang menyerahkan barang kepada pembeli dengan menerima imbalan berupa sejumlah uang dari pembeli. Pembeli adalah orang yang menerima barang dari penjual dengan menyerahkan sejumlah uang kepada penjual sebagai pembayaran. Biasanya seorang pedagang membeli barang-barang dagangan dengan harta tertentu, harga tertentu itulah yang disebut harga pembelian. Selanjutnya, pedagang tersebut menjual barang dagangannya dengan harga tertentu pula disebut harga penjualan.

Dalam perdagangan, keuntungan dapat diperoleh apabila harga penjualan lebih tinggi dari harga pembelian. Karena harga penjualan lebih tinggi dari harga pembeli, dan besar untung sama dengan harga penjualan dikurangi harga pembelian maka diperoleh hubungan berikut ini :



$$\begin{aligned} \text{Harga Penjualan} &= \text{Harga Pembeli} + \text{Untung} \\ \text{Atau} \\ \text{Harga Pembelian} &= \text{Harga Penjualan} - \text{Untung} \end{aligned}$$

II . Strategi Penyelesaian Masalah

- a. Pada tahap ini siswa dapat menentukan strategi penyelesaian masalah untuk menentukan harga penjualan dan harga pembelian

Contoh :

1. Harga pembelian sebuah kalkulator Rp60.000,00. Setelah terjual ternyata pedagang itu mendapat untung Rp20.000,00. Tentukan harga penjualan itu!



Gambar : <http://kawulala.blogspot.com>

Jawab :

Dik : Harga pembelian = Rp60.000,00

Untung = Rp20.000,00

Dit: Harga penjualan =.....?

Penye: Harga penjualan = harga pembelian + untung

$$= \text{Rp}60.000,00 + \text{Rp}20.000,00$$

$$= \text{Rp}80.000,00$$

2. Seorang pedagang membeli 1 kardus mie instan, di mana satu kardus berisi 40 bungkus, kemudian di jual kembali dengan harga Rp60.000,00.



Jika dari penjualan itu dia mendapat untung Rp150,00 per bungkus, tentukanlah harga pembeliannya!



Gambar : <https://www.bukalapak.com>

Jawaban!

Dik: Harga penjualan = Rp60.000,00

Untung = Rp150,00 per bungkus

Dit: Harga Pembelian :.....?

Penye: Keuntungan satu kardus adalah $40 \times \text{Rp}150,00 = \text{Rp}6.000,00$

$$\begin{aligned}\text{Harga pembeli} &= \text{Harga penjualan} - \text{Untung} \\ &= \text{Rp}60.000,00 - \text{Rp}6.000,00 \\ &= \text{Rp}54.000,00\end{aligned}$$

Jadi, harga pembelian 1 kardus mie instan adalah Rp54.000,00

Jika jual-beli mengalami kerugian, maka harga penjualan lebih rendah dari harga pembelian, dan rugi sama dengan harga pembelian dikurangi harga penjualan, sehingga diperoleh hubungan berikut ini :

$$\begin{aligned}\text{Harga Penjualan} &= \text{Harga Pembeli} - \text{Rugi} \\ &\text{Atau} \\ \text{Modal} &= \text{Hasil Penjualan} + \text{Rugi}\end{aligned}$$



Contoh :

1. Ibu Wahyuni adalah seorang penjual di kantin SMPN 19 Bulukumba. Setiap hari Ibu Wahyuni selalu membawa 60 es lilin dari rumahnya yang dimasukkan kedalam termos es untuk dijual di sekolah. Es dijual dengan harga Rp1.000,00 / 3 buah. Selama tiga hari berturut turut jumlah es yang terjual sebanyak 51, 54, dan 60. Berapakah jumlah uang yang diperoleh Ibu Rima dari hasil penjualan selama tiga hari?

Jawaban:

Dik : Harga jual es = Rp1.000,00 / 2 biji

Penjualan hari pertama = 50 biji

Penjualan hari kedua = 56 biji

Penjualan hari ketiga = 64 biji

Dit : Harga penjualan es selama tiga hari =.....?

Penye : harga penjualan keseluruhan = hasil penjualan pertama + hasil penjualan ke dua + hasil penjualan ketiga

$$\text{Hari pertama} = \frac{50}{2} = 25$$

$$25 \times \text{Rp}1.000,00 = \text{Rp. } 25.000,00$$

$$\text{Hari kedua} = \frac{56}{2} = 28$$

$$28 \times \text{Rp}1.000,00 = \text{Rp. } 28.000,00$$

$$\text{Hari ketiga} = \frac{64}{2} = 32$$

$$32 \times \text{Rp.}1.000,00 = \text{Rp}32.000$$

$$\text{Harga penjualan keseluruhan} = \text{Rp}25.000,00 + \text{Rp}28.000,00 +$$

$$\text{Rp.}32.000,00 = \text{Rp}85.000,00$$



Jadi, uang yang diperoleh Ibu Wahyuni dari hasil penjualan selama 3 hari adalah Rp85.000,00

2. Pak Amir adalah seorang pedagang mainan keliling. Tiap minggu Pak Amir belanja ke toko mainan untuk membeli mainan yang akan dijual kembali. Ia membeli 6 lusin mainan anak dengan harga Rp432.000,00. Pada saat Pak Amir pulang ke rumah dan memeriksa kembali ternyata 2 buah mainan rusak dan tidak bisa dijual. Dari hasil penjualan, Pak Amir mengalami kerugian sebesar Rp12.000,00. Berapa harga penjualan tiap buah mainan yang dijual Pak Amir?

Jawaban:

Dik. : Harga 6 lusin mainan = Rp432.000,00

Mainan rusak dan tidak bisa dijual Kerugian = Rp12.000,00

Dit : Harga penjualan tiap buah mainan =.....?

Peny :

Harga penjualan per buah = $\frac{\text{harga penjualan}}{\text{jumlah mainan}}$

6 lusin = 72 buah

72 buah – 2 buah = 70 buah

Hasil penjualan = HB - Kerugian

= Rp432.000,00 – Rp12.000,00 = Rp420.000,00

Hasil dari penjualan yang diperoleh adalah Rp420.000,00 Karena jumlah mainan yang terjual adalah 70 buah, maka

$$\frac{Rp420.000}{70} = Rp6.000,00$$



Jadi, harga penjualan tiap buah mainan tersebut adalah Rp6.000,00

3. Pak Arifin adalah pedagang kelontong yang baru memulai usahanya. Pada awal usahanya, ia memperoleh hasil penjualan Rp2.000.000,00. Karena jumlah pelanggan masih sedikit ia mengalami kerugian Rp250.000,000. Berapa modal pedagang tersebut?

Jawaban:

Dik: Hasil Penjualan = Rp2.000.000

Kerugian = Rp250.000

Dit: Modal =

Penye: Modal = Hasil Penjualan + Rugi

= Rp2.000.000,00 + Rp250.000

= Rp2.250.000,00

Selain itu, harga penjualana adalah hasil perkalian antara harga jual tiap satuan barang dan banyaknya barang, maka diperoleh rumus sebagai berikut :

$$\text{Harga Penjualan} = \text{Harga jual tiap satuan barang} \times \text{Banyaknya barang}$$

$$\text{Harga jual tiap satuan barang} = \frac{\text{harga penjualan}}{\text{banyaknya barang}}$$

Harga pembelian adalah hasil perkalian harga beli tiap satuan barang dan banyaknya barang, maka diperoleh rumus sebagai berikut :



Harga Pembelian = Harga beli tiap satuan barang X
Banayaknya barang

Harga beli tiap satuan barang = $\frac{\text{harga pembelian}}{\text{banyaknya barang}}$

Contoh :

1. Untuk membiayai kuliahnya, Idam berjualan masker. Pada suatu hari ia membeli 60 masker dari penjual masker sebelumnya dengan harga Rp5.000,00 tiap masker. Karena hujan, ia hanya dapat menjual 30 masker pada pagi hari. Masker tersisa dijualnya pada siang hari dengan harga Rp3.000,00. Setelah dihitung-hitung, ternyata Idam mengalami kerugian sebesar Rp15.000,00. Berapa harga jual setiap masker yang dijajakan Idam pada pagi hari?

Jawaban :

Dik: Harga pembelian = $60 \times \text{Rp}5.000,00 = \text{Rp}300.000,00$

Rugi = Rp15.000,00

Dit: Harga jual =.....?

Penye: Harga penjualan seluruhnya = harga pembelian – rugi

= Rp300.000,00 – Rp15.000,00

= Rp285.000,00

Harga penjualan seluruhnya = harga penjualan pagi hari + harga penjualan siang hari



Harga penjualan pagi hari = harga penjualan seluruhnya – harga penjualan siang hari

$$\begin{aligned} &= \text{Rp}285.000,00 - (60-30) \times \text{Rp}3.000,00 \\ &= \text{Rp}285.000 - 90.000 \\ &= \text{Rp}195.000,00 \end{aligned}$$

$$\begin{aligned} \text{Harga jual setiap masker pada pagi hari} &= \frac{\text{harga penjualan pagi hari}}{\text{banyaknya masker yang terjual}} \\ &= \frac{\text{Rp}195.000,00}{30} = \text{Rp}6.500 \end{aligned}$$

2. Untung dan Rugi

Dalam perdagangan, terdapat dua kemungkinan yang akan dialami oleh pedagang, yaitu untung dan rugi. Pedagang dapat mengalami untung atau rugi tergantung pada beberapa hal, seperti besarnya harga jual, kondisi barang yang dijual (mengalami kerusakan atau tidak), dan situasi pembeli.

a. Untung

Seorang pedagang dikatakan mendapat untung apabila ia berhasil menjual barang dagangannya dengan harga penjualan yang lebih tinggi daripada harga pembeliannya. Besarnya selisih antara harga penjualan dan harga pembelian itu merupakan besarnya untung yang diperoleh pedagang tersebut.

Keuntungan yang diperoleh seorang pedagang dapat dirumuskan sebagai berikut :

$$\text{Untung} = \text{Harga Penjualan} - \text{Harga Pembeli}$$



$$\text{Presentase Keuntungan} = \frac{\text{Untung}}{\text{Pembeli}} \times 100\%$$

Presentase keuntungan biasanya dihitung dari harga pembelian. Jadi, jika kita mendengar ada seorang pedagang yang mengambil keuntungan 10% itu berarti bahwa pedagang tersebut mengambil keuntungan sebesar 10% dari harga pembelian barang itu.

Jadi, berdasarkan rumus tersebut, tahapan-tahapan yang perlu diperhatikan dalam menentukan presentase keuntungan dari harga pembelian adalah sebagai berikut

1. Memperhatikan besarnya modal atau harga pembelian dan harga penjualan
2. Menentukan besarnya untung
3. Membandingkan nilai untung dengan harga pembelian
4. Mengalihkan nilai perbandingan tersebut dengan 100% sehingga didapatkan presentase keuntungan
 - b. Pada tahap ini siswa dapat menentukan strategi pemecahan masalah untuk menentukan untung dan rugi

Contoh :

1. Pak Isnedi membeli sepeda dengan harga Rp2.000.000,00. Kemudian, dijual kembali dengan harga Rp2.500.000,00. Berapa persen keuntungan yang diperoleh Pak Isnedi?



Gambar : <https://wartakota.tribunnews.com>

Jawaban :

Dik: Harga pembelian : Rp2.000.000,00

Harga penjualan : Rp2.500.000,00

Dit: Persen keuntungan =.....?

Penye: keuntunga = harga penjualan – harga pembelian

$$= \text{Rp}2.500.000,00 - \text{Rp}2.000.000,00$$

$$= \text{Rp}500.000,00$$

$$\text{Persentase keuntungan} = \frac{\text{keuntungan}}{\text{harga pembelian}} \times 100\%$$

$$= \frac{\text{Rp}500.000,00}{\text{Rp}2.000.000,00} \times 100\%$$

$$= \frac{1}{4} \times 100\%$$

$$= 25\%$$

2. Dira membeli 20 kg kacang tanah dengan harga Rp400.000,00. Kemudian ia menjual kembali kacang tanah tersebut dengan harga Rp27.000,00/kg. Apabila seluruh kacang tanah habis terjual, berapa banyak keuntungan yang Dira dapatkan?





Gambar : <https://naufal12ahmaniah.wordpress.com>

Jawaban :

$$\begin{aligned}\text{Harga perkg kacang tanah} &= \frac{\text{Rp.400.000}}{20} \\ &= \text{Rp20.000,00}\end{aligned}$$

Modal yang Dira keluarkan untuk membeli kacang tanah adalah Rp20.000,00/kg, harga jual kacang tanah Dira adalah Rp27.000,00/kg, maka:

$$\begin{aligned}\text{Untung} &= \text{harga jual} - \text{harga beli} \\ &= \text{Rp27.000} - \text{Rp 20.000} \\ &= \text{Rp7.000,00}\end{aligned}$$

Jika seluruh kacang tanah habis terjual maka keuntungan yang akan Dira dapatkan adalah :

$$\begin{aligned}\text{Total keuntunga} &= 20 \text{ kg} \times \text{Rp7.000} \\ &= \text{Rp140.000,00}\end{aligned}$$

b. Rugi

Seorang pedagang dikatakan mendapat rugi apabila ia menjual barang dagangannya dengan harga penjualan yang lebih rendah daripada harga pembelian. Besar selisih antar harga pembelian dan harga penjualan adalah besar kerugian yang diderita oleh pedagang tersebut.

Besarnya kerugian yang diderita oleh seorang pedagang dapat dirumuskan sebagai berikut :



$$\text{Rugi} = \text{Harga Pembeli} - \text{Harga Penjualan}$$

$$\text{Presentase Kerugian} = \frac{\text{Rugi}}{\text{Pembelian}} \times 100\%$$

Besarnya kerugian yang diderita seorang pedagang juga dapat dinyatakan dalam persentase yang dihitung dari harga pembelian. Jadi, jika seseorang menderita sebesar 5%, itu artinya orang tersebut menderita kerugian 5% dari harga pembelian.

Contoh :

1. Ibu Mifta membeli kulkas baru dengan harga Rp3.000.000,00. Karena perlu uang, kulkas itu dijual dengan harga Rp2.550.000,00. Berapa persenkah kerugian yang dialami Ibu Mifta?

Jawaban :

Dik: Harga pembelian : Rp3.000.000,00

Harga penjualan : Rp2.750.000,00

Dit: Persen kerugian =.....?

Penye: Rugi = harga pembeli – harga penjualan

$$= \text{Rp}3.000.000,00 - \text{Rp}2.550.000,00$$

$$= \text{Rp}450.000,00$$

$$\text{Presentase kerugian} = \frac{\text{kerugian}}{\text{harga pembelian}} \times 100\%$$

$$= \frac{\text{Rp}450.000,00}{\text{Rp}3.000.000,00}$$



$$= \frac{3}{20} \times 100\%$$

$$= 15 \%$$

2. Seorang pedagang membeli 65 buah semangka dengan harga Rp15.000,00/buah, sebanyak 40 buah dijual dengan harga Rp20.000,00/buah, 15 buah dijual dengan harga Rp10.000,00/buah dan sisanya busuk. Untung dan rugikah pedagang itu? Tentukan berapakah keuntungan atau kerugian yang dialami pedagang?



Gambar : <https://salamadian.com/gambar-buah/>

Jawaban:

$$\text{Harga pembelian} = 65 \times 15.000 = 975.000$$

$$\text{Harga penjualan} = (40 \times 20.000 + 15 \times 10.000 + 10 \times 0)$$

$$= 800.000 + 150.000$$

$$= 950.000$$

Harga pembelian > harga penjualan (mengalami kerugian)

$$\text{Harga kerugian} = 975.000 - 950.000 = 25.000$$

$$\text{Persentase kerugian} = \frac{\text{rugi}}{\text{harga pembelian}} \times 100\%$$

$$= \frac{25.000}{975.000} \times 100\%$$

$$= 2,6\%$$



III. Menyelesaikan Masalah dan Mengecek Kembali Pemecahan Masalah

- a. Siswa diharapkan menyelesaikan masalah dengan strategi yang telah ditentukan, dan dapat mengambil keputusan, serta mampu mengkomunikasikan kesimpulan dengan teman kelompok dan guru.
- b. Memeriksa kembali hasil pada setiap langkah dalam pemecahan masalah serta mampu menyusun kesimpulan dari masalah tersebut.

Evaluasi 1

1. Ibu membeli 150 buah kue seharga Rp300.000,00. Suatu hari kemudian kue tersebut terjual habis. Untung yang didapat adalah Rp200.000,00. Maka harga jual untuk satu kue adalah?



Gambar : <https://julijul.wordpress.com>

2. Seorang pedagang membeli barang dengan harga Rp250.000,00 dan biaya perjalanan Rp50.000,00, dengan dijual mendapatkan untung 15%. Berapakah harga penjualan barang tersebut?
3. Seorang pedagang buah membeli jeruk manis sebanyak 70 kg dengan harga Rp400.000,00. Kemudian jeruk-jeruk itu dijual kembali dengan harga Rp10.000,00 per kg. tentukanlah :



Gambar : <http://carakaapril.blogspot.com>

- a. Harga penjualan
 - b. Keuntungan yang diperoleh
 - c. Persentase keuntunga
4. Seorang pedagang membeli 1 kuintal beras dengan harga Rp700.000,00. Kemudian beras tersebut ia jual seharga Rp6.700,00 per kg. setelah ditimbang ternyata berasnya menyusut menjadi 90 kg. tentukanlah :



Gambar : <http://kabarsembako.blogspot.com>

- a. Harga penjualan
 - b. Kerugian
 - c. Kerugian yang diperoleh persentase
5. Seorang pedagang membeli 15 buah melon, ia membayar dengan 4 lembar uang seratus ribuan dan mendapatkan kembalian sebesar Rp25.000,00.



Gambar : <https://mtnugraha.wordpress.com>

- a. Tentukan harga pembelian seluruhnya
- b. Tentukan harga pembelian tiap buah
- c. Jika pedagang hanya membeli 9 buah melon, berapakah ia harus bayar?

Mari Berdiskusi

Dalam menyelesaikan soal diatas, lakukan langkah-langkah berikut ini :

1. Buatlah kelompok yang terdiri dari 4-5
2. Diskusikanlah bersama teman kelompok kalian untuk menyelesaikan soal di atas
3. Mintalah kepada guru kalian untuk membimbing kalian apabila mengalami kesulitan

Mari Menggali Informasi

Sebelum kalian menyelesaikan masalah di atas, maka ada beberapa hal yang harus kalian perhatikan, antara lain :

1. Harga penjualan diperoleh dari harga sesuatu barang yang dijual
2. Harga pembelian diperoleh dari harga sesuatu barang yang dibeli
3. Persen adalah perseratus yaitu besarnya keuntungan atau kerugian dibandingkan dengan harga beli yang dinyatakan dalam perseratu



Mari Membuat Laporan

Setelah kalian menyelesaikan masalah di atas, buatlah laporan dari penyelesaian masalah di atas kemudian berikanlah kepada guru kalian untuk diperiksa

Mari Berbagi

Berbagilah kepada teman kalian mengenai materi harga penjualan dan harga pembelian yang kalian ketahui di depan kelas, kemudian diskusikanlah kepada guru kalian tentang materi tersebut yang telah kalian pahami.



RANGKUMAN

1. Aritmatika sosial merupakan salah satu materi matematika yang mempelajari operasi dasar suatu bilangan yang berkaitan dengan kehidupan sehari-hari.
2. Harga Pembelian adalah harga barang dari pabrik, grosir, atau tempat lainnya
3. Harga Penjualan adalah harga barang yang ditetapkan oleh pedagang kepada pembeli
4. Untung atau Laba adalah selisih antara harga penjualan dengan harga pembelian jika harga penjualan lebih dari harga pembelian

5. **Untung** \rightarrow Keuntungan = harga penjualan – harga pembelian

6. Persentase Keuntungan = $\frac{\text{Keuntungan}}{\text{Harga Pembelian}} \times 100$

7. Rugi adalah selisih antara harga penjualan dengan harga pembelian jika harga penjualan kurang dari harga pembelian

8. **Rugi** \rightarrow Kerugian = harga pembelian – harga penjualan

9. Persentase Kerugian = $\frac{\text{Kerugian}}{\text{Harga Pembelian}} \times 100\%$



KEGIATAN BELAJAR 2

DISKON

Keterangan :

“bacalah doa terlebih dahulu sesuai dengan keyakinan masing-masing, agar diberikan kemudahan dalam mempelajari materi ini”

Doa Belajar :

رَبِّ زِدْنِي عِلْمًا وَارْزُقْنِي فَهْمًا وَاجْعَلْنِي مِنَ الصَّالِحِينَ

Robbi zidnii 'ilma warzuqni fahma, waj'alnii minash-shoolihiin

Artinya :

“Ya Allah, tambahkanlah aku ilmu dan berikanlah aku rizqi akan kepahaman, dan jadikan lah aku termasuk golongan orang-orang yang shaleh”

Tujuan :

1. Menentukan diskon dengan tepat
2. Menyelesaikan masalah yang berkaitan tentang diskon dengan benar



I. Memahami Masalah

Pada tahap ini siswa harus mampu memahami dan mampu menerapkan konsep yang berkaitan dengan diskon

MATERI



Gambar : fr.slideshare.net

Diskon memiliki pengertian yaitu potongan harga. Istilah diskon digunakan oleh grosir, agen, atau pengecer kepada pembeli, diskon seringkali dijadikan alat untuk menarik para pembeli, misalnya ada toko yang melakukan obral dengan diskon dari 10% sampai 50%, sehingga para pembeli menjadi tertarik untuk berbelanja di toko tersebut, karena harganya terkesan menjadi murah.

Untuk menentukan harga suatu barang setelah memperoleh diskon, kita dapat menggunakan rumus berikut :

$$\text{Harga Bersih} = \text{Harga Kotor} - \text{Diskon}$$



Pada rumus di atas, harga kotor adalah harga sebelum dipotong diskon, dan harga bersih adalah harga setelah dipotong diskon.

II. Strategi Penyelesaian Masalah

Pada tahap ini siswa dapat menentukan strategi penyelesaian masalah untuk menentukan jumlah diskon

Contoh :

1. Sebuah toko memberikan diskon 15%, Irfan membeli sebuah rice cooker dengan harga Rp420.000,00. Berapakah harga yang harus dibayar Irfan?



Gambar : <https://www.pricebook.co.id>

Jawaban :

Dik: Harga sebelum diskon = Rp420.000,00

Diskon : 15%

Dit: Harga yang harus dibayar =.....?

Penye: Potongan harga = $15\% \times \text{Rp}420.000,00 = \text{Rp}63.000,00$

Harga setelah diskon = $\text{Rp}420.000,00 - \text{Rp}63.000,00$

= $\text{Rp}375.000,00$

Jadi, Irfan harus membayar Rp. Rp375.000,00



2. Dalam rangka pembukaan gerai baru, sebuah gerai penjualan gawai memberikan diskon belipat yaitu $40\% + 50\% + 40\%$. Berapa total diskon yang diperoleh konsumen gerai gawai tersebut?

Jawaban :

- $40\% + 50\% + 40\%$ adalah diskon berulang, jadi cara menghitung total doskonnya bukan dengan menjumlahkan presentase diskon
- Missal harga normal barang (sebelum diskon) adalah 100, maka :

$$\text{Diskon} = (100 - 40\%) \times (100 - 50\%) - (100 - 40\%) \times 100\%$$

$$= 60\% \times 70\% \times 60\% \times 100\%$$

$$= \frac{60}{100} \times \frac{50}{100} \times \frac{60}{100} \times 100\%$$

$$= \frac{3}{5} \times \frac{1}{2} \times \frac{3}{5} \times 100\%$$

$$= \frac{9}{50} \times 100\%$$

$$= 9 \times 2\%$$

$$= 18\%$$

- Total diskon = $100\% - 18\%$

$$= 82\%$$

III. Menyelesaikan Masalah dan Mengecek Kembali Pemecahan Masalah

- Siswa diharapkan menyelesaikan masalah dengan strategi yang telah ditentukan, dan dapat mengambil keputusan, serta mampu mengkomunikasikan kesimpulan dengan teman kelompok dan guru
- Memeriksa kembali hasil pada setiap langkah dalam pemecahan masalah serta mampu menyusun kesimpulan dari masalah tersebut



Evaluasi 2

1. Pada selesai tahun lalu, Ina membeli tas di sebuah toko seharga Rp350.000,00. Karena diskon dia hanya membayar sebesar Rp300.000,00. Berapakah persentase diskon yang diberikan toko?



Gambar : <https://www.zalora.co.id/cat-caterpillar-glass-tas-ransel-pria-black>

2. Ani membeli sebuah jam tangan seharga Rp250.000,00. Berapa rupiah yang harus Ani bayar jika kalau toko menawarkan diskon sebesar 20%?



Gambar : <https://id.aliexpress.com/item/4000861167206.html>

3. Dalam sebuah toko terdapat diskonan, baju dengan harga Rp80.000,00 didiskon 10 %, celana seharga Rp100.000,00 didiskon 15 %, topi seharga Rp10.000,00 didiskon 5 %, dan tas seharga Rp60.000,00 didiskon 5 %. Jika Dimas ingin berbelanja dengan menghabiskan uang antara Rp300.000,00 s/d Rp400.000,00 maka barang apa saja yang akan Dimas beli?



Mari Berdiskusi

Dalam menyelesaikan soal di atas, lakukan langkah-langkah berikut ini :

1. Buatlah kelompok yang terdiri dari 4-5 orang
2. Diskusikanlah bersama teman kelompok kalian untuk menyelesaikan soal di atas
3. Mintalah kepada guru kalian untuk membimbing kalian apabila mengalami kesulitan

Mari Menggali Informasi

Sebelum kalian menyelesaikan masalah di atas, maka ada beberapa hal yang harus kalian perhatikan, antara lain :

1. Diskon sering juga disebut dengan rabat/karting
2. $\text{Diskon} = \frac{\text{Besar Diskon}}{100} \times \text{Harga Barang}$

Mari Membuat Laporan

Setelah kalian menyelesaikan masalah di atas, buatlah laporan dari penyelesaian masalah di atas kemudian berikan kepada guru kalian untuk diperiksa.

Mari Berbagi

Berbagilah kepada teman kalian mengenai materi diskon yang kalian ketahui di depan kelas, kemudian diskusikan kepada guru tentang materi tersebut yang telah kalian pahami.



RANGKUMAN

1. Diskon sering juga disebut dengan rabat/karting
2. Rabat atau diskon adalah potongan harga yang biasanya dinyatakan dalam bentuk persen
3. Perhitungan potongan harga:

Harga bersih = harga penjualan – rabat

4. $\text{Diskon} = \frac{\text{Besar Diskon}}{100} \times \text{Harga Barang}$



KEGIATAN BELAJAR 3

BUNGA TUNGGAL DAN PAJAK

Keterangan :

“bacalah doa terlebih dahulu sesuai dengan keyakinan masing-masing, agar diberikan kemudahan dalam mempelajari materi ini”

Doa Belajar :

رَبِّ زِدْنِي عِلْمًا وَارْزُقْنِي فَهْمًا وَاجْعَلْنِي مِنَ الصَّالِحِينَ

Robbi zidni 'ilma warzuqni fahma, waj'alnii minash-shoolihiin

Artinya :

“Ya Allah, tambahkanlah aku ilmu dan berikanlah aku rizqi akan kepehaman, dan jadikan lah aku termasuk golongan orang-orang yang shaleh”

Tujuan :

1. Menentukan bunga tunggal dan pajak dengan tepat
2. Menyelesaikan permasalahan yang berkaitan tentang penggunaan bunga tunggal dan pajak dengan benar

I. Memahami Masalah

Pada tahap ini siswa harus mampu memahami dan mampu menerapkan konsep yang berkaitan dengan bunga tunggal dan pajak



MATERI



Gambar : www.tanamancantik.com

1. Bunga Tunggal

Bunga tunggal adalah bunga uang yang diperoleh pada setiap akhir jangka waktu tertentu yang tidak mempengaruhi besarnya modal. Modal dalam hal ini besarnya tetap dan tidak berubah. Besarnya bunga berbanding senilai dengan presentase dan lama waktunya dan sebesar M ditabung dengan bunga $b\%$ setahun, maka besarnya bunga tunggal (B) dirumuskan sebagai berikut:

a.) Setelah t tahun, besarnya bunga :

$$B = M \times \frac{b}{100} \times t$$

b.) Setelah t bulan, besarnya bunga :

$$B = M \times \frac{b}{100} \times \frac{t}{12}$$



c.) Setelah t hari (satu tahun adalah 365 hari), besarnya bunga :

$$B = M \times \frac{b}{100} \times \frac{t}{365}$$

II. Strategi Penyelesaian Masalah

- a. Pada tahap ini siswa dapat menentukan strategi penyelesaian masalah untuk menentukan bunga tunggal

Contoh :

1. Pak Roslan menabung dibank sebesar Rp850.000,00 dengan bunga 18% per tahun. Hitunglah jumlah uang Pak Roslan setelah enam bulan!

Jawaban :

Dik: Besar modal (uang tabungan) = Rp850.000,00

Bunga = 18% per tahun

Dit: Jumlah uang setelah enam bulan =?

Penye: bunga 1 tahun = 18% x Rp850.000,00

$$= \frac{18}{100} \times \text{Rp}850.000,00$$

$$= \text{Rp}153.000,00$$

$$\text{Bunga 6 bulan} = \frac{6}{12} \times \text{Rp}153.000,00$$

$$= \text{Rp}76.500,00$$

Jadi, jumlah uang Pak Roslan setelah disimpan selama enam bulan menjadi :



$$\text{Rp}850.000,00 + \text{Rp}76.500,00 = \text{Rp}926.500,00$$

2. Pak Sahrul memiliki saldo tabungan sebanyak Rp850.000,00, setelah 6 bulan menabung. Jika bank tersebut memberikan bunga sebesar 15% setahun, hitunglah jumlah tabungan awal milik Pak Sahrul!

Jawaban :

$$\text{Besar bunga} = n \times \% \text{ bunga} \times M$$

$$\begin{aligned} \text{Tabungan akhir} &= \text{tabungan awal} + \text{bunga} \\ &= M (n \times \% \text{ bunga} \times M) \end{aligned}$$

$$\text{Rp}850.000 = M + \left(\frac{6}{12} \times 15\% \times M \right)$$

$$\text{Rp}850.000 = M + \left(\frac{6}{12} \times \frac{15}{100} \times M \right)$$

$$\text{Rp}850.000 = M + (0,075 \times M)$$

$$\text{Rp}850.000 = M + 0,075M$$

$$\text{Rp}850.000 = 1,075M$$

$$\frac{\text{Rp } 850.000}{1,075} = M$$

$$\text{Rp}790,697 = M$$

2. Pajak

Pajak merupakan suatu kewajiban dari warga Negara untuk meyerahkan sebagian kekayaan kepada Negara menurut peraturan-peraturan yang ditetapkan oleh pemerintah, tetapi tanpa mendapat jasa balik dari Negara secara langsung. Hasil dari pajak digunakan untuk kesejahteraan umum. Pegawai tetap dari perusahaan swasta atau pegawai negeri dikenakan pajak penghasilan kena pajaknya yang disebut dengan Pajak Penghasilan (PPh). Apabila kita berbelanja



kita berbelanja di dealer atau grosir, toko swalayan, atau tempat lainnya, maka terdapat barang-barang yang harganya ditambah dengan pajak yang disebut dengan Pajak Pertambahan Nilai (PPN).

$$\text{Pajak} = \text{Persen Pajak} \times \text{Harga Barang}$$

$$\text{Uang yang Diterima} = \text{Uang mula-mula} - \text{Pajak}$$

- b. Pada tahap ini siswa dapat menentukan strategi penyelesaian masalah untuk menentukan pajak

Contoh :

1. Ibu Darwisah mendapat gaji sebulan sebesar Rp2.500.000,00 dengan penghasilan tidak kena pajak Rp500.000,00. Jika besar pajak penghasilan (PPh) adalah sebesar 15%. Berapakah gaji yang diterima ibi Darwisah?

Jawaban :

Dik: Besar penghasilan : Rp2.500.000,00

Penghasilan tidak kena pajak Rp500.000,000

Dit: Gaji yang diterima =.....?

Penye. :

$$\text{penghasilan kena pajak} = \text{Rp}2.500.000,00 - \text{Rp}500.000,00$$

$$= \text{Rp}2.000.000,00$$

$$\text{Besar pajak penghasilan} = 15\% \times 2.000.000,00 = \text{Rp}300.000,00$$

2. Pak Indra membeli sebuah mobil dengan harga Rp120.000.000,00 dan dikenakan pajak pertambahan nilai (PPN) sebesar 10%. Berapa rupiah Pak Indra harus membayar mobil tersebut?



Jawaban :

Dik: Harga beli = Rp120.000,00

Besar PPN = 10%

Dit: Pembayaran =.....?

Penye: besar pajak pertambahan nilai (PPN) = 10% x Rp120.000.000,00

$$= \frac{10}{100} \times \text{Rp}120.000,00$$

$$= \text{Rp}12.000.000,00$$

Jadi, Pak Indra harus membayar mobil sebesar =
Rp120.000.000,00 + Rp12.000.000,00 = Rp132.000.000,00

III. Menyelesaikan Masalah dan Mengecek Kembali Pemecahan Masalah

- a. Siswa diharapkan menyelesaikan masalah dengan strategi yang telah ditentukan, dan dapat mengambil keputusan, serta mampu mengkomunikasikan kesimpulan dengan teman kelompok dan guru
- b. Memeriksa kembali hasil pada setiap langkah dalam pemecahan masalah serta mampu menyusun kesimpulan dari masalah tersebut.

Evaluasi 3

1. Ibu Murni meminjamkan uang di koperasi sebesar Rp10.000.000,00 dengan bunga 12% setahun. Ia harus mengembalika dengan cara mengangsur selama 8 bulan. Besar angsuran setiap bulan adalah?
2. Fitrah menabung di bank A sebesar Rp200.000,00 dengan bunga tunggal 12% per tahun. Arman menabung di Bank B sebesar Rp250.000,00



dengan bunga tunggal 10% per tahun. Setelah 6 tahun, mereka mengambil uangnya. Berapakah selisih uang mereka

3. Pak Alim memperoleh gaji Rp2.000.000,00 sebulan dengan penghasilan tidak kena pajak Rp600.000,00. Jika pajak penghasilan (PPh) diketahui 8%, berapakah besar gaji yang diterima Pak Alim per bulan?
4. Di ketahui suku bunga bank depossitoyang ditetapkan oleh sebuah bank sebagai berikut:

1 Bulan	2 Bulan	3 Bulan	4 Bulan	6 Bulan
9%	9,20%	9,36%	9,40%	9,50%

Jika kita menabung Rp20.000.000,00 dalam bentuk deposito dengan periode penarikan bunganya setengah tahun dan dikenai pajak penghasilan (PPh) 15%, maka bunga yang kita terima setiap setengah tahun adalah?

Mari Berdiskusi

Dalam menyelesaikan soal di atas, lakukan langkah-langkah berikut ini :

1. Buatlah kelompok yang terdiri dari 4-5 orang
2. Diskusikanlah bersama teman kelompok kalian untuk menyelesaikan soal di atas
3. Mintalah kepada guru kalian untuk membimbing kalian apabila mengalami kesulitan

Mari Mengenali Informasi

Ketika kalian ingin menyelesaikan masalah di atas, ingatlah bahwa besarnya bunga tunggal (B) dirumuskan sebagai berikut :



a.) Setelah t tahun, besarnya bunga :

$$B = M \times \frac{b}{100} \times t$$

b.) Setelah t bulan, besarnya bunga :

$$B = M \times \frac{b}{100} \times \frac{t}{12}$$

c.) Setelah t hari (satu tahun adalah 365 hari), besarnya bunga :

$$B = M \times \frac{b}{100} \times \frac{t}{365}$$

d.) Pajak = Persen Pajak X Harga Mula-mula

Mari Membuat Laporan

Setelah kalian menyelesaikan masalah di atas, buatlah laporan dari penyelesaian masalah di atas kemudian berikan kepada guru kalian untuk diperiksa.

Mari Berbagi

Berbagilah kepada teman kalian mengenai materi bunga tunggal dan pajak yang kalian ketahui di depan kelas, kemudian diskusikan kepada guru tentang materi tersebut yang telah kalian pahami.



RANGKUMAN

1. Bunga tunggal adalah bunga yang dihitung berdasarkan Modal, sedangkan bunganya tidak akan berbunga lagi
2. Pajak adalah sejumlah uang yang dibayarkan oleh rakyat kepada Negara atau pemerintah untuk digunakan bagi kepentingan rakyat
3. Setelah t tahun, besarnya bunga :

$$B = M \times \frac{b}{100} \times t$$

4. Setelah t bulan, besarnya bunga :

$$B = M \times \frac{b}{100} \times \frac{t}{12}$$

5. Setelah t hari (satu tahun adalah 365 hari), besarnya bunga :

$$B = M \times \frac{b}{100} \times \frac{t}{365}$$

6. Pajak = Persen Pajak X Harga Mula-mula



KEGIATAN BELAJAR 4 BRUTO, TARA DAN NETTO

Keterangan :

“bacalah doa terlebih dahulu sesuai dengan keyakinan masing-masing, agar diberikan kemudahan dalam mempelajari materi ini”

Doa Belajar :

رَبِّ زِدْنِي عِلْمًا وَارْزُقْنِي فَهْمًا وَاجْعَلْنِي مِنَ الصَّالِحِينَ

Robbi zidni 'ilma warzuqni fahma, waj'alni minash-shoolihiin

Artinya :

“Ya Allah, tambahkanlah aku ilmu dan berikanlah aku rizqi akan kepahaman, dan jadikan lah aku termasuk golongan orang-orang yang shaleh”

Tujuan :

1. Menentukan bruto, tara dan netto dengan tepat
2. Menyelesaikan masalah yang berkaitan tentang bruto, tara, dan netto dengan benar

I. Memahami Masalah

Pada tahap ini siswa harus mampu memahami dan mampu menerapkan konsep yang berkaitan dengan bruto, tara dan netto



MATERI



Gambar : belajarsemua.github.io



Gambar : vektorkopi.blogspot.com

Bruto merupakan berat kotor, artinya berat suatu barang beserta dengan tempatnya/kemasannya. Netto merupakan berat bersih, artinya berat suatu barang setelah dikurangi dengan tempatnya. Tara merupakan potongan berat, artinya berat tempat suatu barang/kemasannya, Jadi, hubungan bruto, tara, dan netto dapat dirumuskan sebagai berikut :

$$\begin{aligned}\text{Netto} &= \text{bruto} - \text{tara} \\ \text{Bruto} &= \text{Netto} + \text{Tara} \\ \text{Tara} &= \text{Bruto} - \text{Netto}\end{aligned}$$

Jika diketahui persen tara dan bruto, maka untuk mencari tara digunakan rumus sebagai berikut :

$$\text{Tara} = \text{Persen Tara} \times \text{Bruto}$$



Untuk setiap pembelian yang mendapatkan potongan berat (tara) dapat dirumuskan sebagai berikut :

$$\text{Harga Bersih} = \text{Netto} \times \text{Per Satuan Berat}$$

II. Strategi Penyelesaian Masalah

Pada tahap ini siswa dapat menentukan strategi penyelesaian masalah untuk menentukan Tara, Netto dan Bruto

Contoh :

1. Fitri membeli minyak sebanyak 1 jerigen. Minyak itu memiliki berat 150 kilogram. Sedangkan berat dari jerigen itu sendiri adalah 10 kilogram. Jadi berapa berat kotor dari barang tersebut?



Gambar : <https://solo.tribunnews.com>

Jawaban :

Dik: Netto (berat minyak) = 150 kg

Tara (berat drum) = 10 kg

Dit: Bruto =?

Penye: Bruto = Netto + Tara

$$= 150 \text{ kg} + 10 \text{ kg}$$

$$= 160 \text{ kg}$$



2. Ibu Nelly sedang membeli ikan kakap di pasar untuk di bakar. Awalnya bu Nelly membeli ikan kakap sebanyak 20 kg. Namun setelah sampai dirumah ikan kakap tersebut ada beberapa yang berbau amis dan tidak dibakar. Ketika ditimbang kembali ternyata berat ikan kakap yang masih bagus sebanyak 12,5 kg. Jadi berapa Tara dari ikan kakap tersebut dan hitunglah presentasinya!



Gambar : <http://menusebulan.blogspot.com>

Jawaban :

Dik: Bruto (berat kotor/keseluruhan) = 20 kg

Netto (berat bersih/berat setelah disortir) = 12,5 kg

Dit: Tara =.....?

Presentase Tara.....?

Penye: Tara = 20 kg – 12,5 kg

$$= 7,5 \text{ kg}$$

$$\% \text{ Tara} = \left(\frac{\text{tara}}{\text{Bruto}} \right) \times 100\%$$

$$= \left(\frac{7,5}{20 \text{ kg}} \right) \times 100\%$$

$$= 37,5 \%$$



III. Menyelesaikan Masalah dan Mengecek Kembali Pemecahan Masalah

- a. Siswa diharapkan menyelesaikan masalah dengan strategi yang telah ditentukan, dan dapat mengambil keputusan, serta mampu mengkomunikasikan kesimpulan dengan teman kelompok dan guru
- b. Memeriksa kembali hasil pada setiap langkah dalam pemecahan masalah serta mampu menyusun kesimpulan dari masalah tersebut.

Evaluasi 4

1. Andira membeli beras ketan bertuliskan bruto 50 kg dan tara 2% dengan harga Rp. 800.000,00. Jika andira ingin menjual beras ketan dengan harga Rp22.000,00 perkilonya. Berapakah keuntungan yang diperoleh Andira?
2. Seorang pedagang membeli 3 karung beras, dengan berat masing-masing 25 kg seharga Rp219.000,00 tiap karungnya. Setelah ditimbang ulang, diperoleh data berikut. Karung 1 taranya 2%, karung 2 taranya 3%, dan karung 3 taranya 3%. Jika penjual tersebut ingin memperoleh untung 10%, harga beras yang harus dijual tiap kilogramnya adalah?
3. Seorang pedagang membeli satu karung gula pasir dengan harga Rp150.000,00. Pada karung tertulis bruto 25 kg dan tara 5%. Jika pedagang menjual gula pasir dengan harga Rp18.000,00 per kg dan semua gula terjual, maka keuntungan yang diterima pedagang sebesar?



Gambar : <https://jualgulapasirdantepung.blogspot.com>

Mari Berdiskusi

Dalam menyelesaikan soal di atas, lakukanlah langkah-langkah berikut ini :

1. Buatlah kelompok yang terdiri dari 4-5 orang
2. Diskusikanlah bersama teman kelompok kalian untuk menyelesaikan soal di atas
3. Mintalah kepada guru kalian untuk membimbing kalian apabila mengalami kesulitan

Mari Mengambil Informasi

Ketika kalian ingin menyelesaikan masalah di atas, ingatlah rumus materi yang telah dipelajari di atas, selain itu, ada beberapa rumus lainnya, antara lain :

$$\text{Presentase Tara} = \frac{\text{Tara}}{\text{Bruto}} \times 100\%$$

$$\text{Presentase Netto} = \frac{\text{Netto}}{\text{Bruto}} \times 100\%$$

Mari Membuat Laporan

Setelah kalian menyelesaikan masalah di atas, buatlah laporan dari penyelesaian masalah di atas kemudian berikan kepada guru kalian untuk diperiksa.

Mari Berbagi



Berbagilah kepada teman kalian mengenai materi bruto, tara dan netto yang kalian ketahui di depan kelas, kemudian diskusikan kepada guru tentang materi tersebut yang telah kalian pahami.



RANGKUMAN

1. Bruto (Berat Kotor) adalah berat barang yang ditambah wadah atau kemasannya

$$\text{Tara} = \text{bruto} - \text{neto}$$

2. Menghitung Netto = Bruto – Tara
3. Menghitung Bruto = Netto + Tara
4. Menghitung Tara = Persen Tara x Bruto
5. Menghitung pembelian yang mendapatkan tara. Harga Bersih = Netto x Harga per satuan berat



REFLEKSI

Bentuklah kelompok 4-5 orang. Lalu diskusikan dengan temanmu mengenai pertanyaan di bawah ini!

Menurut kalian, apa yang menarik dari materi “Aritmatika Sosial”?
berilah sebuah kasus yang menyelesaikan menggunakan konsep aritmatika sosial



UJI KOMPETENSI

Soal Latihan

A. Berilah Tanda Silang (x) pada huruf a, b, c, atau d di depan jawaban yang benar!

1. Bu Aji membeli 5 ekor anak sapi dengan harga Rp7.500.000,00 Bu aji akan merawat dan membesarkan anak sapi tersebut sampai menjadi sapi Qurban. Ia menghabiskan biaya perawatan 5 ekor anak sapi tersebut sebanyak Rp10.000.000,00. Jika ia menginginkan keuntungan sebesar Rp2.500.000,00/ekor, berapakah harga jual sapi tersebut....
 - a. Rp5.000.000,00
 - b. Rp5.100.000,00
 - c. Rp6.1000.000,00
 - d. Rp6.000.000,00
2. Nensi Membeli sepatu dengan harga Rp200.000,00. Harga jual sepatu supaya mendapat untung 35% adalah....
 - a. Rp285.000,00
 - b. Rp270.000,00
 - c. Rp253.000,00
 - d. Rp235.000,00
3. Seseorang membeli barang dengan harga Rp25.000,00 dan dijual mendapatkan untung 25%. Harga penjualan barang tersebut adalah....
 - a. Rp30.000,00
 - b. Rp30.250,00
 - c. Rp31.000,00
 - d. Rp31.25 0,00
4. Harga pembelian nasi kotak kuning adalah Rp10.000,00. Nasi tersebut dijual dengan keuntungan 25%. Harga penjualan 100 kotak nasi kuning adalah....



- a. Rp1.000.000,00 c, Rp1.500.000,00
b. Rp1.250.000,00 d. Rp1.750.000,00
5. Harga pembelian sebuah roti adalah Rp5.000,00. Roti tersebut dijual dengan keuntungan 15% Harga penjualan 100 buah roti adalah....
- a. Rp575.000,00 c. Rp 500.000,00
b. Rp625.000,00 d. Rp425.000,00
6. Pak Al membeli mobil dengan harga Rp200.000.000,00. Setelah 6 bulan diPakai, Pak Al menjual mobil tersebut dengan harga Rp150.000.000,00. Tentukan taksiran terdekat persentase kerugian yang ditanggung oleh Pak Al.....
- a. 30% c. 25%
b. 20% d. 35%
7. Sebuah laptop second diperbaiki dengan biaya Rp200.000,00. Jika laptop tersebut dijual dengan harga Rp1.050.000,00 maka akan memberikan keuntungan 16 $\frac{2}{3}$ %. Harga beli laptop tersebut adalah.....
- a. Rp900.000,00 c. Rp750.000,00
b. Rp850.000,00 d. Rp700.000,00
8. Sebuah computer terjual dengan harga Rp1.500.000,00. Jika penjual mengalami kerugian sebesar 10%, maka berapa harga pembelian computer tersebut....
- a. Rp1.500.000,00 c. Rp1.600.000,00
b. Rp1.400.000,00 d. Rp1.700.000,00



9. Ibu Ina membeli 2 karung beras masing-masing beratnya 1 kuintal dengan tara 3%, harga pembelian setiap karung beras Rp 300.000,00 sisa beras itu itu dijual dengan harga Rp5.000,00/kg, maka besar keuntungannya adalah....
- a. Rp385.000,00 c. Rp285.000,00
b. Rp370.000,00 d. Rp400.000,00
10. Bapak membeli 1 slop rokok, berisi 10 bungkus dengan harga Rp120.000,00 kemudian dijual perbungkusnya Rp20.000,00. Untung atau rugikah, dan berapa keuntungannya bapak....
- a. Untung = Rp200.000,00 c. Untung = Rp80.000,00
b. Rugi = Rp80.000,00 d. Rugi = Rp200.000,00
11. Dari pertanyaan no. 10 berapa persentasenya keuntungan atau kerugian bapak....
- a. 67% c. 69%
b. 68% d. 70%
12. Piang membeli sepeda seharga Rp. 275.000,00. Karena suatu hal, sepeda tersebut dijual dengan harga Rp. 253.000,00. Berapa persentase kerugian yang dialami Piang....
- a. 11% c. 9%
b. 10% d. 8%
13. Diketahui harga sepasang sandal Rp68.000,00, harga sepasang sandal tersebut diskon 25% adalah....
- a. Rp55.000,00 c. Rp51.000,00
b. Rp53.000,00 d. Rp85.000,00



14. Alim menyewa camera dengan biaya Rp200.000,00 perhari. Jika Alim mempunyai kartu anggota sehingga ia mendapat diskon sebesar 10% dan Alim menyewa camera selama 3 hari, berapa rupiah yang harus ia bayar....
- a. Rp540.000,00
 - b. Rp640.000,00
 - c. Rp560.000,00
 - d. Rp660.000,00
15. Dalam satu tahun terdapat 3 hari raya dalam satu hari sehingga sebuah toko menerapkan diskon berkali-kali lipat yaitu 40% + 50% + 20%. Berapa total diskon yang diberikan oleh pihak toko....
- a. 74%
 - b. 75%
 - c. 76%
 - d. 77%
16. Harga sepotong kain di pasar adalah Rp30.000,00. Berapa yang harus dibayar oleh pembeli jika penjual memberikan diskon 10%....
- a. Rp17.000,00
 - b. Rp27.000,00
 - c. Rp37.000,00
 - d. Rp47.000,00
17. Bruto satu karung pupuk adalah 48 kg, jika taranya 2,5%, maka netto satu karung pupuk adalah
- a. 46,8 kg
 - b. 46,2 kg
 - c. 42.8 kg
 - d. 42,6 kg
18. Bruto dari 5 kantong gula pasir adalah 200 kg dan memiliki tara sebesar 2%. Berat neto dari masing-masing kantong adalah....
- a. 40 kg
 - b. 38,8 kg
 - c. 39,2 kg
 - d. 39,8 kg



19. Asia menabung uang sebesar Rp300.000,00 di sebuah bank. Setelah 5 bulan ia mendapatkan bunga Rp18.750,00. Jika Ida hendak menabung sebesar Rp500.000,00 di bank yang sama, maka besar bunga yang diterima Ida setelah 6 bulan menabung adalah....
- Rp22.500,00
 - Rp35.700,00
 - Rp37.500,00
 - Rp53.700,00
20. Fira menabung uang di bank sebesar Rp5.000.000,00 dengan bunga 10% setiap tahun. Setelah 9 bulan, uang tabungan Fira menjadi....
- Rp5.375.000,00
 - Rp5.475.000,00
 - Rp5.575.000,00
 - Rp5.675.000,00
21. Ferdhy meminjam uang di bank sebesar Rp500.000,00. Setelah 10 bulan, Ferdhy harus membayar bunga sebesar Rp15.000,00. Persentase bunga pinjaman bank dalam satu tahun adalah....
- 1,8 %
 - 3 %
 - 4,2%
 - 3,6%
22. Diketahui bruto sebuah barang 80 kg dan neto 76 kg. berapa persentase taranya....
- 5%
 - 4%
 - 3%
 - 2%
23. Manakah yang benar dari pernyataan berikut....
- Tara = Neto – Bruto
 - Neto = Bruto + Tara
 - Bruto = Neto – Tara
 - Tara = Bruto – Neto



24. Sekarung gula beratnya 80 kg. Jika berat karung tersebut 0,5 kg. maka berapakah berat netonya....

- a. 80,5 kg
- b. 79,5 kg
- c. 78,5 kg
- d. 77,5 kg

25. Pak Erwin menyimpan uang di bank sebesar Rp250.000,00. Bank itu memberikan suku bunga 18% per tahun. Jumlah bunga simpanan setelah 4 bulan adalah....

- a. Rp22.500,00
- b. Rp17.500,00
- c. Rp15.000,00
- d. Rp12.500,00

B. Jawablah pertanyaan di bawah ini dengan benar!

1. Harga beli cangkir adalah Rp20.000,00 cangkir ini dijual dengan keuntungan sebesar 20%. Harga penjualan barang tersebut!



Gambar : <https://www.elevenia.co.id/prd-cangkir-tatak-polos-kopi-dan-teh-coffee-cup-cangkir-kopi>

2. Seorang pedagang membeli 2 lusin piring dengan harga Rp600.000,00 karena kelalain pihak ekspedisi, piring tersebut pecah sebanyak 4 buah piring, maka pedagang tersebut pedagang akan menjual piring tersebut dengan harga Rp40.000,00/buah. Hitunglah persentase total keuntungan pedagang!



Gambar : <https://www.tokovicenza.com/piring-makan-9-inch-ba179-1-lusin-motif-melati>

3. Seorang pedagang buah membeli 15 kg buah jeruk. Pedagang tersebut membayar dengan 2 lembar uang seratus ribu (Rp200.000,00) dan mendapatkan uang kembalian sebesar Rp40.000,00. Kemudian tentuka:



Gambar : <http://carakaapril.blogspot.com>

- a. Harga pembelian seluruh buah jeruk!
 - b. Harga pembelian setiap kg buah jeruk!
 - c. Jika pedagang tersebut hanya membeli 10 kg buah jeruk, berapa yang harus dibayar oleh pedagang tersebut?
4. Bu Maryam membeli alat tulis di Indo Grosir dengan rincian sebagai berikut

No	Nama Barang	Jumlah	Harga
1.	Pulpen	15	Rp150.000,00
2.	Penggaris	7	Rp40.000,00
3.	Buku	10	Rp180.000,00



- a. Berapa rupiah yang harus dibayar Bu Maryam seluruhnya?
 - b. Jika Bu Maryam hanya ingin membeli 9 buah pulpen, 4 penggaris, dan 4 buku, berapa rupiah yang harus ia bayar?
5. Seorang pedagang membeli 500 buah timun, ia menjual 200 timun dengan harga Rp2.500,00/buah, 250 timun lain dengan harga Rp2.000,00/buah, dan sisanya membusuk. Jika pedagang tersebut mendapat keuntungan sebesar Rp325.000,00. Hitunglah harga beli sebuah timun!



Gambar : <https://www.agromaret.com/timun>

6. Sebuah barang dijual dengan harga Rp75.000,00 akan memberikan keuntungan 25%, harga beli barang tersebut!
7. Misalkan seorang pedagang membeli 12 kg beras ketan hitam jenis A dengan harga Rp240.000,00 dan 6 kg beras ketan hitam jenis B dengan harga Rp132.000,00. Pedagang tersebut mencampur kedua beras ketan hitam jenis A dan jenis B untuk dijual eceran, dengan harga jual Rp. 21.500,00. Jika beras tersebut habis terjual, maka tentukan keuntungan pedagang :
- a. Dalam rupiah
 - b. Dalam persen
8. Ibu Ana seorang pedagang hijab yang menginginkan penerimaan dan penjualan di setiap lembar hijab jualannya sebesar Rp20.000,00. Jika ia



akan memasang diskon 25% berapa rupiah harga yang harus dipasang pada label?



Gambar : <http://rumahidekeluargamustaqim.blogspot.com>

9. Pak Agus seorang pedagang sandal yang menjual sandal seharga Rp120.000,00. Jika dari harga tersebut Pak Agus mendapatkan keuntungan 20%, tentukan harga pembelian barang?



Gambar : <http://rumahidekeluargamustaqim.com>

10. Seorang pedagang membeli 20 kg buah salak dengan harga Rp110.000,00 separuhnya ia jual dengan harga Rp8.000,00/kg, $\frac{3}{5}$ sebagian dari sisanya ia jual dengan Rp6.500,00/kg dan sisanya ia jual dengan harga Rp5.000,00/kg dengan demikian pedagang tersebut akan mengalami untung sebesar?



Gambar : <https://www.agromaret.com/salak>



11. Tiga kodi baju dibeli dengan harga Rp5.000.000,00 sebanyak 3 lusin dan baju tersebut dijual dengan harga Rp110.000,00/lembar dan sisanya dengan harga Rp90.000,00. Berapa persenkah keuntungan yang didapatkan dari penjualan baju tersebut!
12. Seorang pedagang membeli 3 karung beras masing-masing beratnya 1 kuintal tara 3,5%. Harga pembelian setiap karung beras Rp300.000,00 sisa beras itu dijual dengan harga Rp3.000,00/kg, maka besar keuntungannya adalah?
13. Pak Yudi membeli 50 kg bawang putih dengan harga Rp700.000,00. Dia menjual setengah dari seluruh bawang putih tersebut dengan harga Rp20.000,00/kg. seperempatnya akan dijual dengan harga Rp18.000,00/kg dan sisanya dijual dengan harga Rp15.000,00/kg. jika dalam sehari bawang putih tersebut laku terjual, hitunglah jumlah keuntungan yang Pak Yudi dapatkan!



Gambar : <https://www.agromaret.com/bawang-putih>

14. Pada hari menjelang hari raya Idul Fitri toko pakaian memberikan diskon sebesar 30% untuk produk pakaian yang dijualnya. Jika harga jual pakaian Rp200.000,00 dan setiap penjualan satu pakaian, toko tetap mendapatkan untung sebanyak 15% maka harga beli yang sebenarnya adalah!



Gambar : <https://www.juraganles.com/2018/07/cara-menghitung-diskon-rabat-suatu-produk>

15. Pada selesai tahun lalu, Nensi membeli sepatu di sebuah toko seharga Rp450.000,00, karena diskon dia hanya membayar sebesar Rp300.000,00. Berapakah persentase diskon yang diberikan toko!



Gambar : <https://sites.google.com/site/2n1lcm64/Shoes/sepatu-adidas-wanita-murah>

16. Seorang pegawai memperoleh gaji sebesar Rp5.000.000,00 perbulan. Jika besar pajak penghasilan (PPh) 10%, maka berapa penghasilan yang diterima pegawai tersebut tiap bulannya ?
17. Pak Ilham memiliki tabungan di koperasi. Tabungan awal Pak Ilham adalah Rp17.000.000,00. Jika koperasi memberikan jasa berupa bunga simpanan sebesar 6% perbulan, tentukan jumlah uang Pak Ilham setelah 8 bulan dari saat pertama menabung!
18. Pak Adam berhasil menjual bakso setiap hari sebanyak 2.000 porsi dengan harga Rp12.000,00/porsi. Untuk menarik pelanggan Pak Adam memberikan diskon sebesar 9% setiap porsinya. Hitunglah pajak UMKM yang harus dibayar Pak Adam dalam satu bulan!



Gambar : <http://rumahidekeluargamustaqim.blogspot.com>

19. Setelah 6 bulan uang tabungan Tuti di koperasi berjumlah Rp500.000,00 koperasi memberi jasa simpanan berupa bunga 10% pertahun. Tabungan awal Tuti di koperasi adalah!
20. Misalkan berikut ini adalah tabel suku bunga deposito dari sebuah bank di tanah air.

1 bln	2 bln	3 bln	4 bln
5%	5,10%	5,18%	5,28%

Misalkan Kakak menabung di Bank tersebut Rp8.000.000,00 dengan periode jatuh tempo 3 bulan, dan Adik juga menabung pada Bank yang sama sebesar Rp8.000.000,00 tetapi dengan periode jatuh tempo 4 bulan.

Tentukan :

- Berapa rupiah bunga deposito yang diterima Kakak pada setiap periode (3 bln)
- Berapa rupiah bunga depoasito yang diterima Adik pada setiap periode (4 bln)?
- Siapakah yang lebih banyak menerima bunga deposito dalam waktu 4 bulan?



21. Rahma mengajukan pinjaman modal usaha ke sebuah bank swasta sebesar Rp15.000.000,00 dan diangsur selama 12 bulan dengan bunga 2% perbulan. Hitunglah nilai angsuran yang harus bayar setiap bulannya!
22. Ibu Hida membeli sekarung gula pasir dengan bruto 150 kg mempunyai tara 2%. Berapakah neto gula pasir tersebut!
23. Kakak Ima mengemas suatu barang yang tertulis bruto 48 kg. Ketika ditimbang tanpa kemasan, beratnya 46,8 kg. Berapa %taranya?
24. Pak Amri memiliki kerupuk 150 karung dengan bruto 7.500kg. jika tara dari setiap karung kerupuk adalah 1% hitunglah neto kerupuk dalam masing-masing karung!
25. Dina membeli 3 karung gula pasir seharga Rp300.000,00 setiap karung gula tertulis bruto 40 kg dan tara 1,25%, Dina menjual gulanya secara eceran dengan harga Rp18.000,00/kg dan karungnya juga ia jual kembali dengan harga Rp1.000,00. Hitunglah total keuntungan yang Dina peroleh!
26. Tiap sak semen dengan bruto 50 kg dibeli dengan harga Rp82.000,00 semen tersebut dijual secara eceran dengan harga Rp2.000,00 tiap kg. Tentukan keuntungan penjualan 10 sak semen dan pembungkusnya jika harga jual tiap pembeungkus semen bekas Rp500,00 dan taranya 0,5!



Gambar : <https://www.tokopedia.com>



27. Seorang pedagang membeli 1 karung beras jenis A dengan harga Rp110.000,00, untuk satu karung beras jenis B dengan harga Rp135.000,00 pada karung tertera 50 kg dan tara 10% kedua jenis beras dicampur dan akan dijual dengan mengharapkan untung sebesar 20% maka harga jual beras campuran per kgnya adalah!
28. Sebuah penerbit menawarkan rabat 25% untuk buku kalkulus dan 40% untuk buku trigonometri kepada koperasi. Koperasi mengambil 300 buku untuk buku kalkulus dengan harga Rp20.000,00/eks dan 250 buku trigonometri dengan harga Rp15.000,00/eks. Bila seluruh buku laris terjual, maka bnyak uang harus disetor koperasi kepada penerbit itu!
29. Ibu Irpa membeli satu karung tepung terigu dengan harga Rp200.000,00, pada karung tepung terigu tertulis bruto 20 kg dan tara 4%. Jika ia menjual tepung terigu dengan harga Rp10.000,00/kg dan semua tepung terigu terjual, maka keuntungan yang diterima Ibu Irpa sebesar?



Gambar : <http://www.sakeena.net/harga-tepung-terigu>

30. Bruto dari 6 kantong kentang adalah 180 kg dan memiliki tara sebesar 1,5%. Berat neto masing-masing kantong adalah!



Gambar : <https://www.agromaret.com/kentang>



KUNCI JAWABAN

Evaluasi 1

1. Harga 150 buah kue = Rp300.000,00

Untung yang didapatkan = Rp200.000,00

$$\begin{aligned}\text{Harga beli} + \text{Untung} &= \text{Rp}300.000 + \text{Rp}200.000 \\ &= \text{Rp}500.000,00\end{aligned}$$

Maka Harga jual 1 buah kuenya = $\frac{500.000}{150} = 3.300$

2. Harga beli = Harga pokok + biaya perjalanan

$$= 250.000 + 50.000$$

$$= 275.000$$

Untung = 15% × harga beli

$$= \frac{15}{100} \times 300.000$$

$$= 45.000$$

Harga jual = harga beli + untung

$$= 300.000 + 45.000$$

$$= 345.000$$

a. a. Harga penjualan = 10.000 × 70

$$\text{a.} = 700.000$$

b. Keuntungan = 700.000 – 400.000

$$= 300.000$$

c. Persentase = $\frac{300.000}{400.000} \times 100\%$



$$= 75\%$$

c. a. Harga penjualan = $90 \text{ kg} \times 6.700 = 603.000$

c. Kerugian

4. a. Harga penjualan = $90 \text{ kg} \times 6.700 = 603.000$

b. Kerugian = harga pembelian – harga penjualan

$$= 700.000 - 603.000$$

$$= 97.000$$

c. Persentase kerugian = $\frac{97.000}{700.000} \times 100\%$

$$= 13\%$$

5. Melon yang dibeli 15 buah

Uang yang dibayarkan = $4 \times 100.000 = 400.000$

Uang kembalian = 25.000

a. $400.000 - 25.000 = 375.000$

b. $\frac{375.000}{15} = 25.000$

c. $\text{Rp}25.000 \times 9 = 225.000$



Evaluasi 2

1. Harga awal = Rp350.000
Harga setelah disoko = Rp300.000,00
Disko = $350.000 - 300.000 = \text{Rp}50.000,00$
 $\frac{50.000}{350.000} \times 100\% = 14\%$
2. $100\% - 20\% = 80\%$
$$= \frac{80}{100} \times 250.000$$

$$= 200.000$$
3. Harga baju = $\frac{90\%}{100\%} \times 80.000 = 72.000$
Harga celana = $\frac{85\%}{100\%} \times 100.000 = 85.000$
Harga topi = $\frac{95\%}{100\%} \times 10.000 = 9.500$
Harga tas = $\frac{95\%}{100\%} \times 60.000 = 57.000$



Evaluasi 3

1. Pinjama = Rp10.000.000,00
Angsuran = 8 bln
Bunga per thn = 12%
Maka
Bunga 8 bln = $\frac{12\%}{12} \times 8 = 8\%$
Besarnya bunga 8 bln = $8\% \times 10.000.000$
 $= 800.000$
Total pinjaman 8 bln = $10.000.000 + 800.000$
 $= 10.800.000$
Jadi besar angsuran per bln = $\frac{10.800.000}{10} = 1.080.000$
2. Tabungan Fitrah
 $200.000 \times 12\% = 24.000$
 $200.000 + 24.000 = 224.000$
Tabungan Arman
 $250.000 \times 10\% = 25.000$
 $250.000 + 25.000 = 275.000$
 $275.000 - 224.000 = 51.000$ (selisih tabungan Fitrah dan Arman)
3. Gaji = Rp2.000.000,00
PTKP = Rp600.000,00
PPh = 10%
PKP = $Rp2.000.000 - Rp600.000$
 $= Rp1.400.000$
Nilai PPh = $Rp1.400.000 \times 8\%$
 $= Rp112.000$
Gaji diterima = Gaji – nilai PPh
 $= Rp2.000.000 - Rp112.000$
 $= Rp1.888.000$



Evaluasi 4

1. Bruto = 50 kg

Tara = 2%

Harga beli = Rp800.000

Harga jual = Rp22.000

Berat tara = 2% × bruto

$$= 2\% \times 50 \text{ kg}$$

$$= 1$$

Berat bersih = Bruto – Tara

$$= 50 \text{ kg} - 1$$

$$= 49 \text{ kg}$$

Harga jual = Rp22.000 × 49 = Rp1.078.000

$$\text{Untung} = \frac{Hj - Hb}{Hb} \times 100\%$$

$$= \frac{1.078.000 - 800.000}{800.000} \times 100\%$$

$$= \frac{278.000}{800.00} \times 100\%$$

$$= 0,3475 \times \frac{100}{100}$$

$$= 34,75\%$$

2. Karung 1 = 25 kg × 2% = 0,5 kg

Netto = 25 – 0,5 kg = 24,5 kg

Karung 2 = 25 kg × 3% = 0,75 kg

Netto = 25 – 0,75 kg = 24,25

karung 3 = 25 kg × 3% = 0,75 kg

Netto = 25 – 0,75 kg = 24,25

Harga = 219.000 × 3 = 657.000

Netto = 24,5 + 24,25 + 24,25

$$= 73 \text{ kg}$$

3. Dik. = HB = Rp150.000,00

Bruto = 25 kg

Tara = 5%

Dit. Besar keuntungan.....?

Jawaban :

Netto = Bruto – Tara



$$= 20 - \left(20 \times \frac{5}{100}\right)$$

$$= 20 - 1$$

$$= 19$$

$$19 \times 18.000 = 342.000$$

$$H_j - H_b = 342.000 - 150.000$$

$$= 192.000$$



Soal Latihan

A. Jawaban pilihan ganda

1. Harga beli 5 ekor anak sapi = Rp7.500.000

Biaya perawatan = Rp10.000.000

Keuntungan = Rp2.500.000/ekor

Modal keseluruhan = Harga beli + harga rawat

$$= 7.500.000 + 10.000.000$$

$$= 17.500.000$$

$$\text{Harga beli 1 ekor sapi} = \frac{\text{modal keseluruhan}}{\text{jumlah anak sapi}}$$

$$= \frac{17.500.000}{5}$$

$$= \text{Rp}3.500.000$$

Harga jual sapi = untung + harga beli 1 ekor = 2.500.000 + 3.500.000

$$= \text{Rp}6.000.000$$

Jawaban (d)

2. Keuntungan = 35% × 200.000

$$= \text{Rp}70.000$$

Harga jual dengan keuntungan = Rp200.000 + Rp70.000

$$= \text{Rp}270.000$$

Jawaban (b)

3. Dik. = Harga beli = Rp25.000

% Untung = 25%

Dit. Harga jual barang....?

$$\text{penye.} = \text{Untung} = \frac{\text{Suku bunga}}{100} \times \text{harga beli}$$

$$= \frac{25}{100} \times 25.000$$

$$= 6.250$$

Harga jual = harga beli + untung

$$= 25.000 + 6.250$$

$$= 31.250$$

Jawaban (d)



$$\begin{aligned}4. \text{ Harga jual 1 kotak nasi kuning} &= \text{harga beli} + \text{untung} \\ &= 10.000 + 25\% \\ &= 10.000 \times \frac{25}{100} \\ &= 2.500 \\ &= 10.000 + 2.500 \\ &= 12.500\end{aligned}$$

$$\begin{aligned}\text{Harga jual 100 kotak nasi kuning} &= \text{harga jual} \times \text{banyak yang dijual} \\ &= 12.500 \times 100 \\ &= \text{RP1.250.000}\end{aligned}$$

Jawaban (b)

$$\begin{aligned}5. \text{ Harga 100 roti} &= 5.000 \times 100 \\ &= 500.000\end{aligned}$$

$$\begin{aligned}\text{Keuntungan} &= 15\% \times 500.000 \\ &= \frac{15}{100} \times 500.000 \\ &= 75.000\end{aligned}$$

$$\begin{aligned}\text{Hasil akhir (pendapatan)} &= 500.000 + 75.000 \\ &= 575.000\end{aligned}$$

Jawaban (a)

$$\begin{aligned}6. \text{ Rugi} &= Hb - Hj \\ &= 200.000.000 - 150.000.000 \\ &= 50.000.000\end{aligned}$$

$$\begin{aligned}\text{Persentase rugi} &= \frac{\text{Rugi}}{Hb} \times 100\% \\ &= \frac{50.000.000}{200.000.000} \times 100\% \\ &= 25\%\end{aligned}$$

Jawaban (c)

$$7. \text{ Dik.} = \text{Biaya perbaikan} = \text{Rp}200.000$$

$$\text{Harga jual} = \text{Rp}1.050.000$$

Maka

$$\text{Harga beli} + \text{Perbaikan}$$



$$= \frac{100}{16\frac{2}{3}} \times 1.050.000$$

$$= \text{Rp}900.000$$

Jadi, harga pembelian laptop tersebut adalah

$$= 900.000 - 200.000$$

$$= 700.000$$

Jawaban (d)

8. Dik. = Harga jual = 1.500.000

Persentase kerugian = 10%

Dit. = Harga beli.....?

Rugi = persentase rugi \times harga beli

harga beli - harga jual = persentase rugi \times harga beli

$$\text{Hb} - 1.500.000 = 10\% \times \text{Hb}$$

$$\text{Hb} - 1.500.000 = \frac{10}{100} \times \text{Hb}$$

$$\text{Hb} - 1.500.000 = 0,1 \times \text{Hb}$$

$$\text{Hb} - 0,1 \text{Hb} = 1.500.000$$

$$0,9 \text{Hb} = \frac{1.500.000}{0,9}$$

$$= 1.700.000$$

Jawaban (d)

9. 2 karung beras yang masing-masing beratnya 1 kuintal

Tara = 3%

Harga beli 1 karung = Rp300.000

Harga jual per kg beras = Rp5.000

Keuntungan.....?

1 kuintal = 100 kg

Berat keseluruhan (bruto) = $2 \times 100 \text{ kg} = 200 \text{ kg}$

Berat tara = % tara \times bruto

$$= \frac{30}{100} \times 200$$

$$= 6 \text{ kg}$$

Netto = bruto - tara



$$= 200 \text{ kg} - 6 \text{ kg}$$

$$= 194 \text{ kg}$$

$$\begin{aligned} \text{Harga pembelian beras 2 karung} &= 2 \times 300.000 \\ &= 600.000 \end{aligned}$$

$$\begin{aligned} \text{Harga penjualan} &= \text{harga per kg} \times \text{netto} \\ &= 5000 \times 194 \\ &= \text{Rp}970.000 \end{aligned}$$

$$\begin{aligned} \text{Keuntungan} &= \text{harga jual} - \text{harga beli} \\ &= 970.000 - 600.000 \\ &= \text{Rp}370.000 \end{aligned}$$

Jawaban (b)

$$10. 10 \text{ bungkus} = \text{Rp}120.000$$

$$\text{Dijual perbungkus} = \text{Rp}20.000$$

$$\begin{aligned} \text{Harga 1 bungkus} &= \frac{\text{Rp}120.000}{10} \\ &= 12.000 \end{aligned}$$

Sedangkan bapak menjual dengan harga 20.000 jadi, total penghasilan bapak adalah

$$20.000 \times 10 = 200.000$$

$$\begin{aligned} \text{Untung} &= 200.000 - 12.000 \\ &= 180.000 \end{aligned}$$

Jawaban (c)

$$11. \frac{180.000}{120.000} \times 100\% = 67\%$$

Jawaban (a)

$$\begin{aligned} 12. \text{ Besar rugi} &= \text{Harga pembelian} - \text{harga penjualan} \\ &= 275.000 - 253.000 \\ &= 22.000 \end{aligned}$$

$$\begin{aligned} \text{Persentase rugi} &= \frac{\text{besar rugi}}{\text{harga beli}} \times 100\% \\ &= \frac{22.000}{275.000} \times 100\% \\ &= 8\% \end{aligned}$$



Jawaban (d)

$$\begin{aligned} 13. \frac{25}{100} \times 68.000 \\ &= \text{Rp}17.000 \\ &= 68.000 - 17.000 \\ &= \text{Rp}51.000 \end{aligned}$$

Jawaban (c)

14.

15. Pemisalan harga normal barangnya adalah 100

$$(100 - 40)\% \cdot (100 - 50)\% \cdot (100 - 20)\%$$

$$= \frac{60}{100} \cdot \frac{50}{100} \cdot \frac{80}{100} \cdot 100$$

$$= \frac{3}{5} \cdot \frac{1}{2} \cdot \frac{4}{5} \cdot 100$$

$$= \frac{12}{50} \cdot 100$$

$$= 12,2$$

$$= 24$$

berarti, total diskon yang didapat adalah $(100 - 24)\% = 76\%$

Jawaban (c)

16. Harga awal = Rp30.000

Diskon = 10%

Harga yang harus dibayar.....?

$$30.000 - 30.000 \times 10\%$$

$$= 27.000$$

Jawaban (b)

17. Netto = Bruto - Tara

$$= 48 - (48 \times 2,5\%)$$

$$= 48 - 1,2$$

$$= 46,8 \text{ kg}$$

Jawaban (a)

$$18. \text{Bruto} = \frac{200 \text{ kg}}{5} = 40 \text{ kg}$$

$$\text{Tara} = \frac{2}{100} \times 40 \text{ kg}$$



$$= 0,8 \text{ kg}$$

$$\text{Netto} = \text{Bruto} - \text{Tara}$$

$$= 40 \text{ kg} - 0,8 \text{ kg}$$

$$= 39,2 \text{ kg}$$

Jawaban (c)

$$19. \frac{\text{Rp}18.750}{5 \text{ bln}} = \text{Rp}3.750$$

$$\frac{\text{Rp}3.750}{300.000} = 1,25\%$$

$$500.000 \times 1,25\% = 6.250$$

$$= 6.250 \times 6 = \text{Rp}37.500$$

Jawaban (c)

$$20. \text{bunga} = \frac{9}{12} \times 10\% = 7,5$$

$$\text{Uang tabungan Fira setelah 9 bulan} = 100 + \frac{\text{bunga}}{100} \times \text{Tabungan awal}$$

$$= 100 + \frac{7,5}{100} \times 5.000.000$$

$$= \frac{107,5}{100} \times 5.000.000$$

$$= \text{Rp}5.375.000$$

Jawaban (a)

$$21. \text{Bunga } 10 \text{ bln} = 15.000$$

Maka

$$\text{Bunga } 1 \text{ bln} = \frac{15.000}{10} = 1.500$$

$$\text{Bunga } 1 \text{ thn} = 1.500 \times 12 = 18.000$$

$$\text{Jadi, bunga per tahun} = \frac{18.000}{500.000} \times 100\%$$

$$= 3,6\%$$

Jawaban (d)

$$22. \text{Tara} = \text{bruto} - \text{netto}$$

$$= 80 \text{ kg} - 76 \text{ kg}$$

$$= 4 \text{ kg}$$

$$\text{Persentase tara} = \frac{4}{80} \times 100$$



$$= \frac{400}{80} = 5\%$$

Jawaban (a)

23. d. Tara = Bruto – Netto

24. Netta = Bruto – Tara

$$= 80 \text{ kg} - 0,5 \text{ kg}$$

$$= 79,5 \text{ kg}$$

Jawaban (b)

25. $\frac{18}{12} = 1,5$

Bunga per bln adalah 1,5%

$$= 1,5\% \times 250.000$$

$$= \text{Rp}3.750$$

Selama 4 bln totalnya

$$= 4 \times 3.750$$

$$= 15.000$$

Jawaban (c)

B. Jawaban essay

1. Harga jual

$$\text{Untung} = \text{Persentase} \times \text{harga beli}$$

$$= \frac{40}{100} \times \text{Rp}20.000$$

$$= 0,4 \times \text{Rp}20.000$$

$$= \text{Rp}8.000$$

$$\text{Harga jual} = \text{Harga beli} + \text{untung}$$

$$= \text{Rp}20.000 + \text{Rp}8.000$$

$$= \text{Rp}28.000$$

2. 2 lusin = 24 buah

Sisa piring adalah 20, karena 4 lainnya pecah

$$\text{Total penjualan} = \text{harga jual piring} \times \text{jumlah piring}$$

$$= \text{Rp}40.000 \times 20$$

$$= \text{Rp}800.000$$



$$\begin{aligned}\text{Keuntungan} &= \text{Harga jual} - \text{harga beli} \\ &= \text{Rp.800.000} - \text{Rp600.000} \\ &= \text{Rp200.000}\end{aligned}$$

$$\begin{aligned}\text{Persentase} &= \frac{\text{keuntungan}}{\text{harga beli}} \times 100\% \\ &= \frac{\text{Rp200.000}}{\text{Rp600.000}} \times 100\% \\ &= 0,3 \times 100\% \\ &= 30\%\end{aligned}$$

3. Uang = $2 \times 100.000 = 200.000$

Kembalian = Rp40.0000

Berat buah = 15 kg

a. Harga beli seluruhnya = Uang – kembalian

$$\begin{aligned}&= \text{Rp200.000} - \text{Rp40.000} \\ &= \text{Rp160.000}\end{aligned}$$

b. Harga beli tiap kg buah jeruk = $\frac{\text{Rp160.000}}{15}$

$$= 10.700/\text{kg}$$

c. Harga jika membeli 10 kg = Berat \times HB tiap kg

$$\begin{aligned}&= 10 \times 10.700 \\ &= 107.000\end{aligned}$$

4. Pulpen 15 buah = Rp150.000

Penggaris 7 buah = Rp40.000

Buku 10 buah =Rp180.000

a. Harga keseluruhan = Rp150.000 + Rp40.000 + Rp180.000

$$= \text{Rp370.000}$$

b. Harga 9 buah pulpen = $\frac{150.000}{15} = \text{Rp10.000}$

$$\text{Harga 4 penggaris} = \frac{40.000}{7} = \text{Rp5.700}$$

$$\text{Harga 4 buku} = \frac{180.000}{10} = \text{Rp18.000}$$

5. Jumlah seluruh timun = 500 buah

Pemisalan

Timun A = 200 buah



$$\text{Timun B} = 250 \text{ buah}$$

$$\begin{aligned}\text{Timun yang busuk} &= \text{jumlah seluruh timun} - \text{timun A} - \text{timun B} \\ &= 500 - 200 - 250 \\ &= 50\end{aligned}$$

$$\text{Keuntungan} = \text{Rp}325.000$$

Harga jual timun

$$\begin{aligned}\text{Timun A} &= 200 \times 2.500 \\ &= \text{Rp}500.000\end{aligned}$$

$$\begin{aligned}\text{Timun B} &= 250 \times 2.000 \\ &= \text{Rp}500.000\end{aligned}$$

$$\text{Total harga jual timun} = \text{Rp}1.000.000$$

$$\begin{aligned}\text{Harga beli sebuah timun} &= \frac{1.000.000}{500} \\ &= \text{Rp}2.000\end{aligned}$$

6. Harga jual = harga beli + Untung

$$75.000 = 100\% \text{ harga beli} + 75\% \text{ harga beli}$$

$$75.000 = 125\% \text{ harga beli}$$

$$\frac{75.000}{125\%} = \text{harga beli}$$

$$\begin{aligned}\text{Harga beli} &= 75.000 \times \frac{100}{125} \\ &= \text{Rp}60.000\end{aligned}$$

7. Jenis beras ketan A 12 kg = Rp240.000

$$\text{Jenis beras ketan B 6 kg} = \text{Rp}132.000$$

$$12 \text{ kg} + 6 \text{ kg} = 18 \text{ kg}$$

Jenis beras ketan A + Jenis beras ketan B

$$\text{Rp}240.000 + \text{Rp}132.000 = \text{Rp}372.000$$

$$1 \text{ kilo} = \frac{372.000}{18} = \text{Rp}20.700$$

$$\text{Keuntungan perkilo} = 21.000 - 20.700 = 300$$

$$300 \times 18 = 5.400$$

$$\text{Persentase} = \frac{5.400}{20.700} = 26\%$$

8. Tentukan harga diskon = $20.000 \times 25\%$



$$= 20.000 \times \frac{25}{100}$$
$$= \text{Rp}5.000$$

$$\text{Harga yang harus dipasang} = \text{harga awal} - \text{harga diskon}$$
$$= 20.000 - 5.000$$
$$= 15.000$$

9. $\text{Harga beli} = \left(\frac{100}{100 + \% \text{ laba}} \right) \times \text{harga jual}$

$$= \left(\frac{100}{100 + \% \text{ laba}} \right) \times \text{Rp}125.000$$
$$= \frac{100}{100 + 25} \times \text{Rp}125.000$$
$$= \text{Rp}100.000$$

10. $\text{Harga beli } 10 \text{ kg jeruk} = \text{Rp}110.000$

$$\text{Harga jual separuhnya} \left(\frac{1}{2} \times 20 = 10 \right) = \text{Rp}8.000/\text{kg}$$

$$\text{Harga jual } \frac{3}{5} \text{ dari sisanya} \left(\frac{3}{5} \times 10 = 6 \right) = \text{Rp}6.500/\text{kg}$$

$$\text{Harga jual sisanya} (20 - 10 - 6 = 4) = \text{Rp}5.000/\text{kg}$$

Untung.....?

$$10 \text{ kg} = 10 \times \text{Rp}8.000 = \text{Rp}80.000$$

$$6 \text{ kg} = 6 \times \text{Rp}6.500 = \text{Rp}39.000$$

$$4 \text{ kg} = 4 \times \text{Rp}5.000 = \text{Rp}20.000$$

$$\text{Rp}80.000 + \text{Rp}39.000 + \text{Rp}20.000 = \text{Rp}139.000$$

$$\text{Untung} = \text{Harga jual} - \text{harga beli}$$
$$= \text{Rp}139.000 - \text{Rp}110.000$$
$$= \text{Rp}29.000$$

11. $\text{Pembeli } 3 \text{ kodi baju} = \text{Rp}5.000.000$

$$\text{Penjualan } 1 = 3 \text{ lusin}$$
$$= 3 \times 12 = 36$$

$$\text{Harga jual} = \text{Rp}110.000/\text{lembar}$$

$$\text{Penjualan } 2 = 3 \text{ kodi} - 3 \text{ lusin}$$
$$= 3 (20) - 3 (12)$$
$$= 60 - 36$$
$$= 24$$



$$\text{harga jual} = \text{Rp}90.000$$

$$\begin{aligned}\text{Penjualan seluruhnya} &= \text{penjualan 1} + \text{penjualan 2} \\ &= (36 \times 110.000) + (24 \times 90.000) \\ &= 3.960.000 + 2.160.000 \\ &= 6.120.000\end{aligned}$$

$$\begin{aligned}\text{Untung} &= \text{penjualan} - \text{pembelian} \\ &= 6.120.000 - 5.000.000 \\ &= 1.120.000\end{aligned}$$

$$\begin{aligned}\text{Persentase keuntungan} &= \frac{\text{untung}}{\text{pembelian}} \times 100\% \\ &= \frac{1.120.000}{5.000.000} \times 100\% \\ &= 22\%\end{aligned}$$

12. Jumlah beras yang dibeli $3 \times 100 = 300 \text{ kg}$

$$\text{tara } 3,5\% = 3,5\% \times 300 = 10,5\%$$

$$\text{Berat bersih} = 300 - 10,5 = 289,5$$

$$\text{Harga beli} = \text{Rp}300.000$$

$$\text{Harga beli seluruhnya} = 3 \times 300.000 = \text{Rp}900.000$$

$$\text{Harga jual Rp}5.000/\text{kg}$$

$$\begin{aligned}\text{Harga jual seluruhnya} &= 289,5 \times \text{Rp}5.000 \\ &= \text{Rp}1.447.500\end{aligned}$$

$$\begin{aligned}\text{Keuntungan} &= \text{Rp}1.447.500 - 900.000 \\ &= \text{Rp}547.500\end{aligned}$$

13. $\text{Rp}700.000 - \text{Rp}20.000 = \text{Rp}680.000$

$$\text{Rp}700.000 - \text{Rp}18.000 = \text{Rp}682.000$$

$$\text{Rp}700.000 - \text{Rp}15.000 = \text{Rp}685.000$$

$$\text{Rp}680.000 + \text{Rp}682.000 + \text{Rp}685.000 = \text{Rp}2.047.000$$

14. $\text{Jual} = 100\% = \text{Rp}200.000$

$$\text{Diskon} = 30\%$$

$$\text{Untung} = 15\%$$

$$\text{Harga sebelum diskon} = 70\%$$

$$\text{Harga beli } 85\% = 85\% \times 70\% \times 200.000$$



$$= 119.000$$

15. Harga awal = Rp450.000

Harga setelah diskon = Rp300.000

Diskon = Rp450.000 – Rp300.000

$$= 150.000$$

$$= \frac{150.000}{450.000} \times 100\%$$

$$= 33\%$$

16. Pegawai tersebut menerima gaji = $\frac{5.000.000}{10\%} = 500.000$

Jadi, pegawai tersebut mendapat gaji = Rp5.000.000 – 500.000 = Rp4.500.000

17. Tabungan awal = Rp17.000.000

Bunga pertahun = 6%

Lama menabung = 8 bln

$$\text{Bunga 8 bln} = \frac{8}{12} \times 6\% \times \text{Rp}17.000.000$$

$$= 680.000$$

18. Harga bakso = Rp12.000

Jumlah dijual = 2.000 mangkok

Omset sebelum diskon = 12.000 × 2.000

$$= 24.000.000$$

Omset setelah diskon 9% = 9% × 24.000.000

$$= 2.160.000$$

Omset setelah diskon = 24.000.000 – 2.160.000

$$= 21.840.000$$

Menjual dalam sebulan (30 hari) = 30 × 21.840.000

$$= 655.200.000$$

Pajak UMKM 1% dari omset = 1% × 655.200.000

$$= 6.552.000$$

19. Tabungan akhir (setelah 6 bln) = Rp500.000

Bunga = 10% pertahun

$$\text{Bungan 6 bln} = \frac{6}{12} \times 10\%$$

$$= 5\%$$



Tabungan awal 100%

Tabungan akhir = tabungan awal + bunga

$$= 100\% + 5\%$$

$$= 105\% = \text{Rp}500.000$$

$$\text{Tabungan awal} = \frac{100\%}{105\%} \times 500.000$$

$$= 5.250.000$$

20. Rate 1 bln = 5% pertahun

Rate 2 bln = 5,10% pertahun

Rate 3 bln = 5,18% pertahun

Rate 4 bln = 5,28% pertahun

Kakak 3 bln dengan modal awal Rp8.000.000

Adik 4 bln dengan modal awal Rp8.000.000

a. Bunga deposito = $8.000.000 \times 5,18 \times \frac{3}{12}$

$$= 10.360.000$$

b. Bunga deposito = $8.000.000 \times 5,28 \times \frac{4}{12}$

$$= 14.080.000$$

c. Jika kakak melanjutkan untuk menyimpan deposito 1 bulan lagi sehingga berjumlah 4 bln, besaran bunga menjadi besaran bunga 3 bln $\times 1$

$$10.360.000 \times 1 = 10.360.000$$

Jumlah bunga deposito adik dalam 4 bln adalah 14.080.000

21. $m = 15.000.000$

$b = 12$ bln

$p\% = 2\%$ perbulan

Bunga yang diterima

$$B = b \times p\% \times m$$

$$= 12 \times \frac{2}{100} \times 15.000.000$$

$$= 3.600.000$$

$$\text{Angsuran tiap bulan} = \left(\frac{m+B}{b} \right)$$

$$= \frac{15.000.000+3.600.000}{12}$$



$$= 1.550.000$$

22. Tara = $2\% \times \text{bruto}$

$$= \frac{2}{100} \times 150 \text{ kg}$$

$$= 3 \text{ kg}$$

$$\text{Netto} = \text{Bruto} - \text{Tara}$$

$$= 150 \text{ kg} - 3 \text{ kg}$$

$$= 147 \text{ kg}$$

23. Tara = bruto – netto

$$= 48 \text{ kg} - 46,8 \text{ kg}$$

$$= 1,2 \text{ kg}$$

$$\text{Persentase tara} = \frac{\text{Tara}}{\text{Bruto}} \times 100\%$$

$$= \frac{1,2 \text{ kg}}{48} \times 100\%$$

$$= 2,5 \%$$

24. Jumlah karung = 150

$$\text{Bruto} = 7500 \text{ kg}$$

$$\text{Tara} = 1\%$$

$$\text{Netto 150 karung} = \frac{7.425}{150}$$

$$= 49,5 \text{ kg}$$

25. Bruto = 40 kg

$$\text{Tara} = 1,25\%$$

$$\text{Jadi Netto} = (100\% - 1,25\% \times 40 \text{ kg})$$

$$= 98,75\% \times 40 \text{ kg}$$

$$= 39,5 \text{ kg}$$

$$\text{Harga jual gula pasir eceran} = 39,5 \times 18.000$$

$$= 711.000$$

$$\text{Harga jual gula pasir eceran 3 karung} = 711.000 \times 3$$

$$= 2.133.000$$

$$\text{Harga jual karung} = 3 \times 1.000 = 3.000$$

$$\text{Keuntungan Dina} = (\text{Rp}2.133.000 + \text{Rp}3.000) - \text{Rp}300.000$$



$$= \text{Rp}1.836.000$$

26. Tara = $0,5\% \times 50 \text{ kg} = 0,25 \text{ kg}$

$$\text{Netto} = 1 \text{ sak semen} = 49,75 \text{ kg}$$

$$10 \text{ sak semen} = 497,5 \text{ kg}$$

$$\text{Harga beli total} = 10 \text{ sak} \times \text{Rp}82.000/\text{sak} = \text{Rp}820.000$$

$$\text{Harga jual semen total} = 497,5 \text{ kg} \times \text{Rp}2.000/\text{kg} = \text{Rp}995.000$$

$$\text{Harga jual bungkusan total} = 10 \text{ bks} \times \frac{\text{Rp}500}{\text{bks}} = \text{Rp}5.000$$

$$\text{Total harga jual} = \text{Rp}995.000 + \text{Rp}5.000 = \text{Rp}1.000.000$$

$$\text{Keuntungan} = \text{Rp}1.000.000 - \text{Rp}820.000 = \text{Rp}180.000$$

27. Harga beli seluruhnya = $\text{Rp}110.000 + \text{Rp}135.000$

$$= \text{Rp}245.000$$

$$\text{Netto setiap karung} = 50 - 10\% (50) = 45 \text{ kg}$$

$$\text{Harga per kg beras jenis A} = \frac{\text{Rp}110.000}{45} = 2.400$$

$$\text{Harga per kg beras jenis B} = \frac{\text{Rp}135.000}{45} = 3.000$$

$$\begin{aligned} \text{Jadi, harga beras campuran per kg} &= \frac{2.400+3000}{2} \\ &= 3.900 \end{aligned}$$

$$\text{Ngarap untung} = \frac{20}{100} \times 3.900 = 7.800$$

$$\text{Harga jual beras campuran per kg} = 3.900 + 780 = 4.680$$

28. Jumlah rabat buku kalkulus = $25\% (300 \times 20.000) = 1.500.000$

$$\text{Jumlah rabat buku trigonometri} = 40\% (250 \times 15.000) = 1.500.000$$

$$\begin{aligned} \text{Harga buku setelah dirabat kalkulus} &= 300 \times 20.000 = 6.000.000 - \\ &1.500.000 \end{aligned}$$

$$= 4.500.000$$

$$\begin{aligned} \text{Harga buku setelah dirabat trigonometri} &= 25 \times 15.000 = 3.750.000 - \\ &1.500.000 \end{aligned}$$

$$= 2.250.000$$

$$\text{Harga pembayaran seluruhnya} = \text{Rp}6.750.000$$

29. Bruto = 20 kg

$$\text{Tara} = 4\% \times 20 = 0,8$$



$$\begin{aligned}\text{Harga jual} &= 19,2 \times 10.000 \\ &= 192.000\end{aligned}$$

$$\begin{aligned}\text{Untung} &= \text{Harga beli} - \text{harga jual} \\ &= \text{Rp}200.000 - \text{Rp}192.000 \\ &= \text{Rp}8.000\end{aligned}$$

$$30. \text{ Bruto 1 katong kentang} = \frac{180 \text{ kg}}{6 \text{ kantong}} = 30 \text{ kg}$$

$$\text{Tara} = \frac{1,5}{100} \times 30 \text{ kg} = 0,45$$

$$\begin{aligned}\text{Netto} &= \text{Bruto} - \text{Tara} \\ &= 30 \text{ kg} - 0,45 \text{ kg} \\ &= 29,55 \text{ kg}\end{aligned}$$



DAFTAR PUSTAKA

Salamah Umi. 2018. Berlogika dengan Matematika. Solo: PT Tiga Serangkai Pustaka Mandiri

Marsudi, Rahardjo. 2017. Matematika. Jakarta: Erlangga

Nuh, Muhammad. 2014. Matematika. Menteri Pendidikan dan Kebudayaan

Gambar : www.saturadar.com

Gambar : fr.slideshare.net

Gambar : www.tanamancantik.com

Gambar : belajarsemua.github.io

Gambar : vektorkopi.blogspot.com

Gambar : <http://kawulala.blogspot.com>

Gambar : <https://www.bukalapak.com>

Gambar : <https://expomodiftrail.blogspot.com>

Gambar : <https://wartakota.tribunnews.com>

Gambar : <https://naufal12ahmaniah.wordpress.com>

Gambar : <https://salamadian.com/gambar-buah>

Gambar : <https://julijul.wordpress.com>

Gambar : <http://carakaapril.blogspot.com>

Gambar : <http://kabarsembako.blogspot.com>

Gambar : <https://mtnugraha.wordpress.com>

Gambar : <https://www.pricebook.co.id>

Gambar : <https://www.zalora.co.id/cat-caterpillar-glass-tas-ransel-pria-black>

Gambar : <https://id.aliexpress.com/item/4000861167206.html>

Gambar : <https://solo.tribunnews.com>

Gambar : <http://menusebulan.blogspot.com>

Gambar : <https://jualgulapasirdantepung.blogspot.com>

Gambar: <https://www.elevenia.co.id/prd-cangkir-tatak-polos-kopi-dan-teh-coffee-cup-cangkir-kopi>

Gambar: <https://www.tokovicenza.com/piring-makan-9-inch-ba179-1-lusin-motif-melati>

Gambar : <https://www.agromaret.com/timun>



Gambar : <https://www.agromaret.com/salak>
Gambar : <https://www.agromaret.com/bawang-putih>
Gambar: <https://www.juraganles.com/2018/07/cara-menghitung-diskon-rabat-suatu-produk>
Gambar: <https://sites.google.com/site/2n1lcm64/Shoes/sepatu-adidas-wanita-murah>
Gambar : <http://rumahidekeluargamustaqim.blogspot.com>
Gambar : <https://www.tokopedia.com>
Gambar : <http://www.sakeena.net/harga-tepung-terigu>
Gambar : <https://www.agromaret.com/kentang>
Gambar: <http://rumahidekeluargamustaqim.com>
Gambar: <https://shopee.co.id/sepatuimporbagusmurah>
Gambar: <https://kumparan.com/hipontianak/lelong-barang-second-bermerk-terkenal-untuk-penuhi-gaya-hidup-1qkvvbM5G81>
Gambar: <https://toko-irb.business.site/>
Gambar: <https://lifestyle.kontan.co.id/news/penampilan-anggungan-terjangkau-ini-dia-harga-sepeda-wanita-polygon-claire24>
Gambar: <https://teknologitekno.blog.wordpress.com/2016/03/10/cetak-foto-dengan-kapasitas-tinggi-menggunakan-printer-epson-l800/>

RIWAYAT HIDUP



Nama lengkap Sri Nensi Roslan lahir di Kelurahan laikang Kecamatan Kajang Kabupaten Bulukumba pada tanggal 14 Mei 1998, dari pasangan seorang Ayah yang bernama Roslan dan Ibu bernama Darwisah. Penulis merupakan anak ketiga dari empat bersaudara, memiliki 2 orang kakak laki-laki yang bernama Idam Emil Jaya Roslan dan Isnedi Roslan, dan memiliki seorang adik perempuan yang bernama Miftahul Jannah. Penulis menempuh pendidikan pada tahun 2004-2010 di SDN 248 Laikang, pada tahun 2010-2013 menempuh pendidikan di SMPN Satap 4 Bulukumba, pada tahun 2013-2016 menempuh pendidikan di SMAN 5 Bulukumba. Setelah lulus di SMA pada tahun 2016 penulis melanjutkan pendidikan tinggi yaitu Strata-1 di Universitas Islam Negeri Alauddin Makassar Jurusan Pendidikan Matematika Fakultas Tarbiyah dan keguruan.

Penulis tinggal bersama kedua orang tuanya dan saudara-saudaranya, sekarang ini tinggal di Perumnas Antang Blok 4 jln Lasuloro dalam 2.

"Bukan ilmu yang seharusnya mendatangimu, tapi kamu yang seharusnya mendatangi ilmu." (Imam Malik)

DOKUMENTASI









RIWAYAT HIDUP



Nama lengkap **Sri Nensi Roslan** lahir di Kelurahan Laikang Kecamatan Kajang Kabupaten Bulukumba pada tanggal 14 Mei 1998, dari pasangan seorang Ayah yang bernama **Roslan** dan Ibu bernama **Darwisah**. Penulis merupakan anak ketiga dari empat bersaudara, memiliki 2 orang kakak laki-laki yang bernama **Idam Emil Jaya Roslan** dan **Isnedi Roslan**, dan memiliki seorang adik perempuan yang bernama **Miftahul Jannah**. Penulis menempuh pendidikan pada tahun 2004-2010 di SDN 248 Laikang, pada tahun 2010-2013 menempuh pendidikan di SMPN Satap 4 Bulukumba, pada tahun 2013-2016 menempuh pendidikan di SMAN 5 Bulukumba. Setelah lulus di SMA pada tahun 2016 penulis melanjutkan pendidikan tinggi yaitu Strata-1 di Universitas Islam Negeri Alauddin Makassar Jurusan Pendidikan Matematika Fakultas Tarbiyah dan keguruan.

Penulis tinggal bersama kedua orang tuanya dan saudara-saudaranya, sekarang ini tinggal di Perumnas

Antang Blok 4 jln Lasuloro dalam 2 no. 76.



UNIVERSITAS ISLAM NEGERI
ALAUDDIN
M A K A S S A R