

**FAKTOR-FAKTOR YANG BERHUBUNGAN DENGAN STATUS GIZI
BALITA DI KELURAHAN UNTIA KECAMATAN BIRINGKANAYA
KOTA MAKASSAR TAHUN 2021**



SKRIPSI

Diajukan Untuk Memenuhi Salah Satu Syarat Meraih Gelar Sarjana Kedokteran
Program Studi Pendidikan Dokter Pada Fakultas Kedokteran Dan Ilmu Kesehatan
Universitas Islam Negeri Alauddin Makassar

Oleh:

ANDI MUTIAH ARMUS

NIM: 70600116024

**PROGRAM STUDI PENDIDIKAN DOKTER
FAKULTAS KEDOKTERAN DAN ILMU KESEHATAN
UNIVERSITAS ISLAM NEGERI ALAUDDIN MAKASSAR**

2021

PERNYATAAN KEASLIAN SKRIPSI

Mahasiswa yang bertandatangan di bawah ini:

Nama : Andi Mutiah Armus
NIM : 70600116024
Tempat/Tgl. Lahir : Larompong, 22 November 1996
Prodi/Konsentrasi : Pendidikan Dokter
Fakultas : Kedokteran dan Ilmu Kesehatan
Alamat : Perumahan Puri Asri A8 No 1
Judul : Faktor-Faktor yang Berhubungan Dengan Status Gizi Balita di Kelurahan Untia Kecamatan Biringkanaya Kota Makassar Tahun 2021

Menyatakan dengan sesungguhnya dan penuh kesadaran bahwa skripsi ini benar adalah hasil karya sendiri. Jika dikemudian hari terbukti bahwa ia merupakan duplikat, tiruan, plagiat, atau dibuat oleh orang lain, sebagian atau seluruhnya, maka skripsi dan gelar yang diperoleh karenanya batal demi hukum.

Makassar, 16 Agustus 2021

Penyusun,



Andi Mutiah Armus

NIM: 70600116024

PENGESAHAN SKRIPSI

Skripsi yang berjudul "Faktor-Faktor yang Berhubungan dengan Status Gizi Balita di Kelurahan Untia Kecamatan Biringkanaya Kota Makassar Tahun 2021", yang disusun oleh Andi Mutiah Armus, NIM 70600116024, Mahasiswa Program Studi Pendidikan Dokter Fakultas Kedokteran dan Ilmu Kesehatan Universitas Islam Negeri Alauddin Makassar, telah diuji dan dipertahankan dalam sidang skripsi yang diselenggarakan pada hari Jum'at 11 Agustus 2021 dinyatakan telah dapat diterima sebagai salah satu syarat untuk memperoleh gelar Sarjana Kedokteran

Makassar, 16 Agustus 2021

DEWAN PENGUJI

Ketua : Dr.dr.Syatirah, Sp.A.,M.Kes

(.....)

Sekretaris : dr.Rini Fitriani, M.Kes

(.....)

Pembimbing I : dr.Darmawansyih, M.Kes

(.....)

Pembimbing II : dr.A.Tihardimanto,MARS.,Sp-JP

(.....)

Penguji I : dr.Rini Fitriani, M.Kes

(.....)

Penguji II : Dr. Darsul S Puyu, M.Ag.

(.....)

Diketahui Oleh :

Dekan Fakultas Kedokteran dan Ilmu Kesehatan UIN Alauddin Makassar

Dr.dr.Syatirah, Sp.A.,M.Kes

NIP.198007012006042002

PERSETUJUAN UJIAN HASIL KTI

JUDUL *Hubungan Frekuensi Konsumsi Ikan dengan Status gizi Balita di Kelurahan untu Kecamatan Biringkang kota Makassar tahun 2021*

TELAH DISETUJUI OLEH PEMBIMBING UNTUK DIAJUKAN DALAM SEMINAR HASIL KARYA TULIS ILMIAH (KTI) MAHASISWA KEDOKTERAN

MAKASSAR,

PEMBIMBING 1 :


dr. darmawatiyati, M.Kes.

Pembimbing 2.


dr. Anli Hardimanto k, M. Ke
MARS, Sp SP

ALAUDDIN
M A K A S S A R

KATA PENGANTAR

بِسْمِ اللَّهِ الرَّحْمَنِ الرَّحِيمِ

Assalamu'alaikum Warahmatullahi Wabarakatuh

Puji syukur atas kehadiran Allah SWT yang telah memberikan petunjuk dan kemudahan kepada penulis sehingga dapat menyelesaikan skripsi yang berjudul “Faktor-faktor yang Berhubungan dengan Status Gizi Balita di Kelurahan Untia Kecamatan Biringkanaya Kota Makassar tahun 2021”. Skripsi ini disusun sebagai salah satu syarat guna mendapatkan gelar Sarjana Kedokteran pada Fakultas Kedokteran dan Ilmu Kesehatan Universitas Islam Negeri Alauddin Makassar.

Dalam hal ini, penulis menyadari bahwa skripsi ini tidak akan selesai tanpa bantuan dari berbagai pihak. Untuk itu penulis menyampaikan rasa terimakasih yang tulus, rasa hormat dan penghargaan atas semua bantuan dan dukungannya selama pelaksanaan dan penyusunan skripsi ini kepada:

1. Kepada kedua orangtua ku tercinta, Ayahanda H. Andi Musakkir dan Ibunda Hj. Suarni Nirwan atas kasih sayang, doa beserta dukungan semangat dan bantuan moril maupun materilnya sehingga penulis dapat meraih gelar Sarjana Kedokteran.
2. Prof. Hamdan Juhannis, M.A., Ph.D. selaku Rektor UIN Alauddin Makassar beserta seluruh staf dan jajarannya.
3. Dr. dr. Syatirah, Sp.A.,M.Kes. selaku Dekan Fakultas Kedokteran dan Ilmu Kesehatan serta para Wakil Dekan dan Staf Akademik yang telah

membantu mengatur dan mengurus dalam hal administrasi serta bantuan kepada penulis selama menjalankan pendidikan.

4. dr.Rini Fitriani, M.Kes. selaku Ketua Program Studi Pendidikan Dokter dan dr. Andi Tihardimanto K, M.Kes, MARS, Sp.JP. selaku Sekretaris Program Studi Pendidikan Dokter beserta dosen pengajar mata kuliah yang telah memberikan ilmu yang bermanfaat selama penulis menempuh bangku kuliah di Program Studi Pendidikan Dokter UIN Alauddin Makassar serta seluruh staf prodi kedokteran yang telah banyak membantu dalam proses administrasi dalam rangka penyusunan skripsi ini.
5. dr.Darmawansyih, M.Kes. selaku pembimbing I dan dr. Andi Tihardimanto K, M.Kes, MARS, Sp.JP selaku pembimbing II, yang telah sabar dan ikhlas meluangkan waktu kepada penulis dalam rangka perbaikan penulis baik dalam bentuk arahan, bimbingan, motivasi dan pemberian informasi yang lebih aktual.
6. Selaku penguji kompetensi dr. Rini Fitriani, M.kes dan Dr. Darsul S Puyu, M.Ag. selaku penguji integrasi keislaman atas saran, kritik, arahan dan bimbingannya yang diberikan sehingga penulis dapat menghasilkan karya terbaik yang dapat bermanfaat baik bagi penulis sendiri maupun orang lain.
7. Kepada kepala kelurahan beserta staf dan pegawai Kelurahan Untia yang telah membantu terlaksananya penelitian ini dan memberikan saran dan arahan selama melakukan penelitian di untia.

8. Kepada sahabat-sahabat saya tersayang Andi Suci Indah lestari, Nurinayah Bakri, Intan Nursiani Agnur, Alifia Nurdani Darmawan, Nurul Rahmadiani Ukhfah, Andi Muhammad akbar dan Rini Suharti, yang telah memberikan masukan yang positif, membantu penulis baik dalam bentuk fisik maupun non fisik dan tidak pernah lelah mendengar keluh kesah penulis selama menempuh studi.
9. Kepada teman-teman Nucle1 angkatan pertama 2016 dimana banyak hal yang telah kita lalui bersama, semoga makin kompak.
10. Kepada sahabat – sahabat saya sri inten utami,putri nur qalbi, ayu, mala, poppy,mifta dan reni dan sinta yang telah memberikan masukan yang positif, membantu penulis baik dalam bentuk fisik maupun non fisik dan tidak pernah lelah mendengar keluh kesah penulis selama menempuh studi.

Akhir kata saya mengucapkan terimakasih banyak kepada semua pihak yang turut berperan dalam penyelesaian skripsi ini, semoga dapat bernilai ibadah di sisi Allah SWT, Aamiin. Sekian dan terimakasih.

Wassalamu'alaikum Warahmatullahi Wabarakatuh

Makassar, 16 Agustus 2021

Penulis

ANDI MUTIAH ARMUS


NIM : 70600116024

DAFTAR ISI

HALAMAN JUDUL	
PERNYATAAN KEASLIAN SKRIPSI	i
PENGESAHAN	ii
KATA PENGANTAR	iv
DAFTAR ISI	vii
DAFTAR BAGAN	ix
DAFTAR TABEL	x
DAFTAR LAMPIRAN	xi
ABSTRAK	xii
BAB I PENDAHULUAN	1
A. Latar Belakang	1
B. Rumusan Masalah	7
C. Hipotesis	7
D. Definisi Operasional	8
E. Tujuan Penelitian	10
F. Manfaat Penelitian	11
BAB II TINJAUAN TEORITIS	12
A. Tinjauan Umum tentang balita.....	12
B. Tinjauan Umum tentang Status Gizi	14
C. Tinjauan Umum Faktor yang Mempengaruhi Status Gizi Balita.....	20
D. Tinjauan Umum Penilaian Status Gizi.....	27
E. Indeks yang digunakan pada Penentuan Status Gizi	31

F. Tinjauan Umum Tentang pentingnya Status Gizi Balita Dalam Perspektif Islam	35
G. Anak dalam Pandangan Islam	40
H. Bentuk – Bentuk Hak Anak dalam Islam	43
I. Kerangka Teori	44
J. Kerangka Konsep	45
BAB III METODOLOGI PENELITIAN	46
A. Desain Penelitian	46
B. Tempat dan Waktu Penelitian	46
C. Populasi dan Sampel	46
D. Metode Pengumpulan Data	48
E. Instrumen Penelitian	49
F. Teknik Pengolahan dan Analisis Data	50
G. Alur Penelitian	52
H. Etika Penelitian	53
BAB IV HASIL DAN PEMBAHASAN	54
A. Gambaran Umum Lokasi Penelitian	54
B. Hasil Penelitian	57
1. Analisis Univariat	57
2. Analisis Bivariat	59
C. Pembahasan Penelitian	63
D. Keterbatasan Penelitian	77

BAB V PENUTUP	78
A. Kesimpulan	78
B. Saran	78
DAFTAR PUSTAKA	80
LAMPIRAN	
DAFTAR RIWAYAT HIDUP	



DAFTAR BAGAN

Bagan 2.1. Kerangka Teori	44
Bagan 2.2 Kerangka konsep	45
Bagan 3.1 Alur Penelitian.....	52



DAFTAR TABEL

Tabel 1. Baku Rujukan WHO/NCHS untuk Menentukan Status Gizi	34
Tabel 4.1 Distribusi frekuensi Karakteristik Responden di Kelurahan Untia...	69
Tabel 4.2 Hubungan Pendidikan ibu Dengan Status Gizi Balita di Kelurahan Untia	64
Tabel 4.3 Hubungan Pekerjaan Orang tua Dengan Status Gizi Balita di Kelurahan Untia	65
Tabel 4.4 Hubungan Pendapatan Orang tua Dengan Status Gizi Balita di Kelurahan Untia	67



DAFTAR LAMPIRAN

Lampiran 1. Naskah Penjelasan untuk Mendapatkan Persetujuan dari Subjek Penelitian

Lampiran 2. Kousioner penelitian

Lampiran 3 Analisis Data SPSS dan master tabel

Lampiran 4 dokumentasi penelitian

Lampiran 5 Persuratan

Lampiran 6 Riwayat Hidup Penulis



FAKTOR-FAKTOR YANG BERHUBUNGAN DENGAN STATUS GIZI BALITA DI KELURAHAN UNTIA KECAMATAN BIRINGKANAYA KOTA MAKASSAR TAHUN 2021

Andi Mutiah Armus¹, Darmawansyih², Andi Tihardimanto³
¹Program Studi Pendidikan Dokter, UIN Alauddin Makassar
^{2,3}Departemen Biomedik Fakultas Kedokteran dan Ilmu Kesehatan
UIN Alauddin Makassar

Corresponding Author : Telp: +6281905028292

Email: Andimutiaharmus11@gmail.com

ABSTRAK

Balita merupakan kelompok umur yang paling sering menderita masalah kekurangan gizi dan gizi buruk yang dapat dinilai dengan melakukan pengukuran status gizi. Status Gizi balita berhubungan erat dengan berbagai faktor antara lain tingkat pendidikan ibu, pekerjaan orang tua, jumlah pendapatan keluarga. Penelitian ini bertujuan untuk mengetahui tiga faktor yang berhubungan dengan status gizi balita di Kelurahan Untia Kecamatan Biringkanaya Kota Makassar tahun 2021 faktor yang pertama adalah faktor tingkat pendidikan ibu yang kedua faktor pekerjaan orang tua dan faktor yang ketiga adalah faktor pendapatan orang tua. Jenis penelitian ini adalah penelitian observasional dengan menggunakan pendekatan *cross sectional study* dan desain penelitian ini difokuskan untuk mengetahui faktor-faktor yang mempengaruhi status gizi balita dengan jumlah sampel 100 sampel dengan metode penarikan sampel secara *purposive sampling* kemudian dilakukan wawancara dan pengisian kuesioner oleh orang tua balita lalu dilakukan pengukuran status gizi berdasarkan pengukuran antropometri BB/U dibandingkan dengan nilai Z-score WHO_NCHS. Analisis data dilakukan dengan analisis univariat dan analisis bivariat. Berdasarkan hasil penelitian didapatkan bahwa variabel yang berhubungan secara statistik bermakna dengan status gizi balita adalah faktor pendapatan keluarga dengan $p\ value=0.000$. Sedangkan variabel yang tidak berhubungan adalah faktor tingkat pendidikan ibu dengan $p\ value=0.920$, dan faktor pekerjaan orang tua dengan $p\ value=0.622$. Dengan demikian dapat disimpulkan bahwa faktor yang berhubungan terhadap status gizi balita adalah faktor pendapatan orang tua.

Kata Kunci: Status gizi, tingkat pendidikan ibu, pekerjaan orang tua, pendapatan orang tua.

THE FACTORS INFLUENCING THE NUTRITIONAL STATUS OF TODDLERS IN UNTIAVILLAGE, BIRINGKANAYA DISTRICT OF MAKASSAR IN 2021

Andi Mutiah Armus¹, Darmawansyih², Andi Tihardimanto³
¹Program Studi Pendidikan Dokter, UIN Alauddin Makassar
^{2,3}Departemen Biomedik Fakultas Kedokteran dan Ilmu Kesehatan
UIN Alauddin Makassar

Corresponding Author : Telp: +6281905028292

Email: Andimutiaharmus11@gmail.com

ABSTRACT

Toddlers have been considered to be vulnerable to suffer from various kinds of health issues such as malnutrition. The Nutritional status of toddlers could be assessed through nutritional status measurement. The nutritional status of toddlers has been assumed to have significant relationships with various factors and variables such as mothers' educational level, parents' work, and family income. The major purpose of this research was to investigate 3 factors influencing the nutritional status of toddlers in Untia village, Biringkanaya district of Makassar in 2021. Those factors were the mother's educational level, the parents' work, and the family income. The methodological approach taken in this research was an observational study by using cross sectional study design. The sample technique used in this study was purposive sampling where 100 samples were selected as the participants of this study. The data collection methods used in this research were interviews and questionnaires with parents. In addition, this research was also run by conducting measurement of nutritional status based on anthropometric measurements of BB/U compared to the Z-score value of WHO_NCHS. The research data were analysed by using univariate analysis and bivariate analysis. The findings of this research indicated that the factor that statistically contribute to the nutritional status of toddlers is the family income with the p value of 0.000. In contrast, the variables such as mothers' education with the p value of 0.920 and parents' work with the p value of 0.622 were evident to have no relationships with the nutritional status of toddlers. Therefore, it could be concluded that the major factor influencing the nutritional status of toddlers is the family income.

Key Words: The nutritional status, mothers' education, parents' work, family income.

BAB 1

PENDAHULUAN

A. Latar Belakang

Balita merupakan kelompok umur yang paling sering menderita kekurangan gizi dan gizi buruk (Notoatmodjo, 2010). Kebutuhan gizi untuk anak pada awal masa kehidupannya merupakan hal yang sangat penting. Kekurangan gizi dapat memberikan konsekuensi buruk yang tak terelakkan, dimana manifestasi terburuk dapat menyebabkan kematian. Menurut UNICEF (2013) tercatat ratusan juta anak di dunia menderita kekurangan gizi yang artinya permasalahan ini terjadi dalam populasi yang jumlahnya sangat besar.

Menurut Depkes (2014) juga menjelaskan bahwa Gizi yang baik merupakan landasan kesehatan yang berpengaruh terhadap kekebalan tubuh, kerentanan terhadap penyakit, serta pertumbuhan dan perkembangan fisik dan mental. Gizi yang baik akan menurunkan kesakitan, kecacatan, dan kematian sehingga dapat meningkatkan kualitas sumber daya manusia. Upaya pengembangan dan perbaikan gizi masyarakat sesuai dengan target Rencana Pembangunan Jangka Menengah yang bertujuan meningkatkan mutu gizi perseorangan dan masyarakat. Hal ini juga sejalan dengan kebijakan pemerintah melalui Peraturan Menteri Kesehatan RI Nomor 29 tahun 2019 tentang penanggulangan masalah kesehatan gizi bagi anak. Upaya-upaya tersebut bertujuan untuk mencapai SDGs tahun 2030 yang berisikan 17 tujuan dengan 169 target. Salah satu tujuan untuk mencapai SDGs yaitu poin “Tanpa Kelaparan”

yang menargetkan mengakhiri kelaparan dan segala bentuk malnutrisi (Oetomo, 2018).

Gizi kurang dan gizi buruk pada balita berakibat terganggunya pertumbuhan jasmani dan kesehatan. Secara tidak langsung gizi kurang dan gizi buruk dapat menyebabkan anak balita mengalami defisiensi zat gizi yang dapat berakibat panjang, yaitu berkaitan dengan kesehatan anak, pertumbuhan anak, penyakit infeksi dan kecerdasan anak seperti halnya karena serangan penyakit tertentu. Apabila hal ini dibiarkan tentunya balita sulit sekali berkembang. Dengan demikian jelaslah masalah gizi merupakan masalah bersama dan semua keluarga harus bertindak atau berbuat untuk melakukan perbaikan gizi. Balita termasuk dalam kelompok rentan gizi, dimana pada umur 0 – 4 tahun merupakan saat pertumbuhan bayi yang relatif cepat. Dan pada masa ini merupakan masa pertumbuhan besar yang akan mempengaruhi dan menentukan perkembangan anak selanjutnya (Marimbi, 2010).

Menurut data global yakni WHO (2012) menjelaskan bahwa , jumlah penderita kurang gizi di dunia mencapai 104 juta anak, dan keadaan kurang gizi menjadi penyebab sepertiga dari seluruh penyebab kematian anak di seluruh dunia. Asia Selatan merupakan daerah yang memiliki prevalensi kurang gizi terbesar didunia, yaitu sebesar 46 %, disusul sub- Sahara Afrika 28 %, Amerika Latin/Caribbean 7 %, dan yang paling rendah terdapat di Eropa Tengah, Timur, dan *Commonwealth of Independent States* (CEE/CIS) sebesar 5 %. Keadaan kurang gizi pada anak balita juga dapat dijumpai di Negara berkembang, termasuk di Indonesia.

Sedangkan pada tahun 2014 terdapat 50 juta anak di bawah umur lima tahun mengalami kekurangan gizi. Prevalensi gizi kurang di dunia pada anak dengan umur di bawah lima tahun dari tahun 2010-2012 masih terbilang tinggi yaitu 15%, tetapi sudah mengalami penurunan dari 25% sedangkan laporan badan PBB untuk anak (UNICEF) menjelaskan dari 23,5 juta balita di Indonesia, sekitar 8,3% diantaranya menderita gizi buruk dan 45% mengalami gizi kurang (WHO, 2015).

Di Indonesia, kejadian kekurangan gizi terlihat meningkat pada tahun 2013 yakni sebesar 19,6% yang mengalami kekurangan gizi. Sulawesi Selatan menduduki peringkat ke-10 tertinggi dengan prevalensi kekurangan gizi sebesar 25,6% (dinkes Makassar,2014) . dan juga masalah kurang gizi ini menjadi tantangan semua pihak dan petugaaan pelayanan kesehatan. Menurut data Riset Kesehatan Dasar (Riskesdas) yang dilaksanakan oleh Kementerian Kesehatan pada tahun 2010, prevalensi balita yang mengalami masalah gizi di Indonesia secara garis besar sebesar 17,9%. Dari prevalensi total tersebut, balita yang menderita gizi kurang sebesar 13%, dan sebesar 4,9% balita menderita gizi buruk. Prevalensi penderita gizi buruk terjadi penurunan dari 5,4% di 2007 menjadi 4,9% di 2010. Namun prevalensi gizi kurang dari tahun 2007 hingga 2010 tidak terjadi penurunan, tetap di angka 13%. Hasil Riskesdas pada tahun 2010 menyebutkan bahwa prevalensi balita gizi buruk dan balita gizi kurang pada balita laki-laki lebih besar dibandingkan balita perempuan.

Masalah gizi merupakan akibat dari berbagai faktor yang saling terkait. Kejadian gizi kurang pada balita sangat erat hubungannya dengan beberapa faktor

yakni pendapatan orang tua Menurut Sihombing (2017), pendapatan dapat mempengaruhi pola konsumsi suatu keluarga. Perolehan pendapatan yang tinggi, maka akan semakin cukup konsumsi makan yang kaya akan asupan gizi bagi keluarga. Tetapi sebaliknya, perolehan pendapatan yang rendah dalam suatu keluarga maka akan semakin rendah pula mengkonsumsi makanan yang kaya akan gizi bagi keluarganya. Karena dalam hal ini suatu keluarga hanya akan pas-pasan dalam memenuhi kebutuhannya, dengan kata lain kurang memperhatikan asupan gizi. Pendapat ini juga sejalan dengan hasil penelitian yang dilakukan oleh Anwar (2015) mengenai hubungan kejadian gizi kurang pada balita dengan tingkat sosial ekonomi didapatkan data terbanyak berstatus sosial ekonomi rendah sebanyak 35 balita (87,5%) sedangkan pada kelompok gizi baik terbanyak berstatus sosial ekonomi tinggi sebanyak 30 balita (75%) sehingga didapatkan hubungan antara sosial ekonomi dengan kejadian malnutrisi pada balita.

Selain itu, rendahnya pendidikan dan pengetahuan dapat memengaruhi ketersediaan pangan dalam keluarga, yang selanjutnya memengaruhi kuantitas dan kualitas konsumsi pangan yang merupakan penyebab langsung dari kekurangan gizi pada anak balita. Hasil penelitian oleh Oetomo (2018) menunjukkan kejadian gizi kurang pada balita dengan pendidikan dan pengetahuan ibu yang rendah sebanyak 28 balita (70%) merupakan jumlah sebagian besar subjek pada kelompok gizi buruk, sehingga didapatkan hubungan antara pendidikan ibu dengan kejadian gizi kurang pada balita.

Menurut Putri dkk (2017) dalam penelitiannya tentang faktor-faktor yang berhubungan dengan status gizi anak balita di wilayah kerja Puskesmas Nanggalo

Padang, berdasarkan analisis bivariat menunjukkan bahwa terdapat hubungan antara pendidikan ibu ($p=0,022$), pekerjaan ibu ($p=0,000$), pendapatan keluarga ($p=0,012$), jumlah anak ($p=0,008$) dan pola asuh ibu ($p=0,000$). Berbeda dengan penelitian Astuti dan Taurina (2017) dalam penelitiannya terdapat hasil bahwa pendidikan ibu tidak berhubungan dengan status gizi balitanya ($p=0,471$).

Penelitian yang dilakukan oleh Sabniyanto menunjukkan bahwa ada hubungan yang signifikan antara pekerjaan ibu ($p=0,077$), pendidikan terakhir ibu ($p=0,029$), pengetahuan ibu ($0,046$) dengan status gizi. Namun tidak ada hubungan yang signifikan antara penghasilan/ pendapatan keluarga per bulan ($p=0,598$) dengan status gizi. Berbeda dengan penelitian yang dilakukan oleh Vonny Persulesy (2016), berdasarkan uji statistik tingkat pendapatan dengan status gizi menunjukkan hubungan yang bermakna dengan nilai $p=0,000$.

Selain dari sisi bidang sains dan kedokteran betapa pentingnya pemberian gizi dan nutrisi yang baik, pemberian gizi dan nutrisi yang baik dijelaskan pula dalam Al-Qur'an sebagaimana firman Allah swt dalam Q.S Abasa/80:24

فَلْيَنْظُرِ الْإِنْسَانُ إِلَى طَعَامِهِ ۚ

Terjemahnya:

“Maka hendaklah manusia itu memperhatikan makanannya.”

Al-Maraghi, mengatakan bahwa hendaklah manusia mau memikirkan tentang kejadian dirinya dan makanan yang dimakannya. Bagaimana hal itu diciptakan dan disediakan untuknya sehingga bisa dijadikan makanan yang menunjang kelangsungan hidupnya. Karena manusia yang ingin sehat jasmani rohaninya, salah satu faktor yang menunjang adalah dari makanan dan pola

makanan yang diterapkan. Jadi bagi seorang muslim makan dan makanan bukan sekedar penghilang lapar saja atau sekedar terasa enak dilidah, tapi lebih jauh dari itu mampu menjadikan tubuhnya sehat jasmani dan rohani sehingga mampu menjalankan fungsinya.

Pada surah lain Allah swt menganjurkan agar manusia senantiasa memperhatikan kualitas makanannya. Sebagaimana anjuran Allah swt. kepada manusia agar senantiasa memilih makanan yang halal dan baik di dalam memenuhi kebutuhan hidupnya dan tidak mengikuti jejak syaitan yang hanya mengikuti hawa nafsu belakang

sebagaimana ayat Allah Di dalam Q.S Al- Baqarah/002:172.

يٰۤاَيُّهَا الَّذِيْنَ ءَامَنُوْا كُلُوْا مِنْ طَيِّبٰتِ مَا رَزَقْنٰكُمْ وَاَشْكُرُوْا لِلّٰهِ اِنْ كُنْتُمْ
 اِيَّاهُ تَعْبُدُوْنَ ﴿١٧٢﴾

Terjemahnya:

“Hai orang-orang yang beriman, makanlah di antara rezeki yang baik-baik yang Kami berikan kepadamu dan bersyukurlah kepada Allah, jika benar-benar kepada-Nya kamu menyembah”.

Melalui firman-Nya, Allah swt. Memperintahkan hamba-hamba-Nya yang beriman agar memakan makanan yang baik-baik dari rizki yang telah dianugerahkan Allah Ta’ala kepadanya, dan supaya mereka senantiasa bersyukur kepada-Nya atas rizki tersebut, jika mereka benar-benar hamba-Nya. Memakan makanan yang halal merupakan salah satu sebab terkabulkan do’a dan diterimanya ibadah. Sebagaimana memakan makanan yang haram menghalangi diterimanya do’a dan ibadah.

Dari hasil data yang masih terdapatnya permasalahan gizi serta perbedaan hasil penelitian terdahulu dan uraian pentingnya gizi terhadap tumbuh

kembang balita maka peneliti tertarik untuk melakukan penelitian tentang “Faktor-Faktor yang Berhubungan dengan Status Gizi Balita di Kelurahan Untia kecamatan Biringkanaya Jalan Sallodong kota Makassar tahun 2021.

B. Rumusan masalah

Berdasarkan dari uraian pada latar belakang diatas maka rumusan masalahnya yaitu Apa sajakah faktor yang berhubungan dengan status gizi balita di Kelurahan Untia Kecamatan Biringkanaya Kota Makassar tahun 2021.

C. Hipotesis

1. Hipotesis Nol (H_0)

- a. Faktor tingkat pendidikan terakhir ibu bukan merupakan faktor yang berhubungan dengan status gizi balita di Kelurahan Untia Kecamatan Biringkanaya Kota Makassar tahun 2021.
- b. Faktor pekerjaan orang tua bukan merupakan faktor yang berhubungan dengan status gizi balita di Kelurahan Untia Kecamatan Biringkanaya Kota Makassar tahun 2021.
- c. Faktor pendapatan orang tua bukan merupakan faktor yang berhubungan dengan status gizi balita di Kelurahan Untia Kecamatan Biringkanaya Kota Makassar tahun 2021.

2. Hipotesis Alternatif (H_a)

- a. Faktor tingkat pendidikan terakhir ibu merupakan faktor yang berhubungan dengan status gizi balita di Kelurahan Untia Kecamatan Biringkanaya Kota Makassar tahun 2021.

- b. Faktor pekerjaan orang tua merupakan faktor yang berhubungan dengan status gizi balita di Kelurahan Untia Kecamatan Biringkanaya Kota Makassar tahun 2021.
- c. Faktor pendapatan orang tua bukan merupakan faktor yang berhubungan dengan status gizi balita di Kelurahan Untia Kecamatan Biringkanaya Kota Makassar tahun 2021.

D. Definisi Operasional

1. Status Gizi balita

Status gizi merupakan gambaran kondisi tumbuh kembang anak yang diukur menggunakan indikator antropometrik berdasarkan standar WHO-NCHS (dalam *Z-score*) dan dalam penelitian ini menggunakan indeks berat badan menurut umur . dan alat yang digunakan untuk pengukuran berat badan yakni timbangan (Kemenkes RI, 2011). Adapun kriteria objektif yang digunakan untuk menilai status gizi adalah dengan indeks berat badan menurut umur dengan skala ukur ordinal dengan criteria objektif yaitu:

- a. Gizi Buruk : apabila < -3 SD
- b. Gizi Kurang : apabila -3 SD s/d < -2 SD
- c. Gizi Baik : apabila -2 SD s/d $+2$ SD
- d. Gizi Lebih : apabila $> +2$ SD

2. Usia Balita

Balita yang dipilih dalam penelitian ini adalah balita berusia 12 bulan hingga 60 bulan karena kelompok usia ini juga menunjukkan pertumbuhan yang cukup pesat sehingga tentu memerlukan zat gizi yang tinggi pada setiap kilogram

berat badannya dan kelompok umur ini juga paling sering menderita beberapa penyakit akibat kekurangan zat gizi karena masih dalam taraf perkembangan dan kualitas hidup anak sangat tergantung pada orang tuanya dan dan umur balita dinilai berdasarkan hasil wawancara bersama orang tua atau wali dan diukur berdasarkan jawaban subjek yang diwakili oleh orang tua atau wali (Kemenkes RI,2011).

Skala ukur : Numerik

3. Tingkat Pendidikan Terakhir Ibu

Tingkat Pendidikan orang tua adalah jenjang pendidikan formal yang pernah ditempuh atau dijalani oleh ibu dan berijazah (Firmana,2015). Dengan criteria objective yakni:

- a. Rendah (SD-SMP)
- b. Tinggi (SMA, D3, S1,S2,S3)

skala ukur : ordinal

4. Pekerjaan Orang tua

Kegiatan yang dilakukan orang tua untuk mencari uang agar dapat memenuhi kehidupan sehari-hari (Rumende,2018). dengan criteria objective sebagai berikut:

- a. Bekerja
- b. Tidak bekerja

Skala ukur : Ordinal

5. Pendapatan Keluarga

Pendapatan yang diperoleh oleh keluarga setiap bulan untuk memenuhi kebutuhan setiap hari (Sebataraja,2019) dengan criteria obojectiv sebagai berikut:

- a. Rendah jika $< \text{Rp}2.250.000/\text{bulan}$
- b. Baik jika $\geq \text{Rp}2.250.000/\text{bulan}$

Skala ukur: Ordinal

E. Tujuan penelitian

1. Tujuan umum

Untuk mengetahui faktor-faktor yang berhubungan status gizi balita di Kelurahan Untia Kecamatan Biringkanaya Kota Makassar tahun 2021.

2. Tujuan khusus

- a. Mengetahui hubungan faktor tingkat pendidikan orang tua terhadap status gizi balita di Kelurahan Untia Kecamatan Biringkanaya Kota Makassar tahun 2021.
- b. Mengetahui hubungan faktor pekerjaan orang tua terhadap status gizi balita di Kelurahan Untia Kecamatan Biringkanaya Kota Makassar tahun 2021
- c. Mengetahui hubungan faktor pendapatan orang tua terhadap status gizi balita di Kelurahan Untia Kecamatan Biringkanaya Kota Makassar tahun 2021

F. Manfaat penelitian

1. Bagi Masyarakat :

- a. Dapat menambah pengetahuan masyarakat tentang status gizi pada balita.
- b. Dapat menambah pengetahuan masyarakat tentang faktor-faktor yang berhubungan dengan status gizi balita.

2. Bagi Institusi Pendidikan

- a. Memberikan informasi tentang faktor yang berhubungan dengan status gizi pada balita
- b. Dapat menjadi bahan kajian pengembangan penelitian tentang status gizi pada balita
- c. Dapat menjadi referensi dan bahan pembelajaran tentang status gizi pada balita

3. Bagi Peneliti

- a. Memotivasi peneliti lain untuk mengembangkan penelitian tentang faktor yang berhubungan dengan status gizi pada balita
- c. Memberikan referensi penelitian tentang status gizi pada balita bagi peneliti lain.

BAB II

TINJAUAN TEORITIS

A. Tinjauan Umum Tentang Defenisi Balita

Anak adalah bagian dari generasi muda sebagai salah satu sumber daya manusia yang merupakan potensi dan penerus cita-cita perjuangan Bangsa yang memiliki peranan strategis dan mempunyai ciri dan sifat khusus, memerlukan pembinaan dan perlindungan dalam rangka menjamin pertumbuhan dan perkembangan fisik, mental, dan sosial secara utuh, serasi, selaras dan seimbang (Supriasa, 2013).

Anak adalah amanah Allah swt yang dipercayakan kepada hamba-Nya, memiliki tanggung jawab atau kepercayaan yang diberikan itu. Mempertanggung jawabkan amanah memang bukan sesuatu yang mudah (ringan), meski juga tidak perlu untuk dirasakan sebagai beban yang terlalu berat yang akan membuat kita menjadi “tidak berdaya”. Allah swt tidak akan membani hamba-Nya melebihi kapabilitas yang dimiliki (Juliani, 2012).

Dalam konteks ini, Islam membebaskan tanggung jawab keluarga (orang tua) terhadap anaknya. Awaliyah menjelaskan tanggung jawab tersebut sebagai berikut:

- a. Memelihara dan membesarkan, termasuk memenuhi semua kebutuhan fisik anak .
- b. Melindungi dan menjamin kesehatan anak, baik jasmani maupun rohani.

- c. Mendidik dengan berbagai ilmu pengetahuan dan keterampilan yang berguna bagi anak dalam melewati kehidupan.

Balita adalah anak usia kurang dari lima tahun sehingga bayi usia di bawah satu tahun juga termasuk golongan ini. Balita usia 1-5 tahun dapat dibedakan menjadi dua yaitu anak usia lebih dari satu tahun sampai tiga tahun yang dikenal dengan balita dan anak usia lebih dari tiga tahun sampai lima tahun yang dikenal dengan usia prasekolah (Proverawati dan Wati, 2011)

Bawah lima tahun (balita) didefinisikan sebagai anak di bawah lima tahun dan merupakan periode usia setelah bayi dengan rentang 0-5 tahun . Anak balita adalah anak yang telah menginjak usia di atas satu tahun atau lebih dikenal dengan pengertian usia anak di bawah lima tahun (Adriani, 2014) Menurut Septiari (2012) menjelaskan bahwa balita adalah istilah umum bagi anak usia 1-3 tahun (batita) dan anak prasekolah (3-5 tahun).

Masa balita adalah periode perkembangan fisik dan mental yang pesat. Kesehatan seorang balita sangat dipengaruhi oleh gizi yang terserap di dalam tubuh. Kurangnya gizi yang diserap oleh tubuh mengakibatkan mudah terserang penyakit karena gizi memberi pengaruh yang besar terhadap kekebalan tubuh. Gizi bukan hanya memengaruhi kesehatan tubuh, tetapi juga memengaruhi kesehatan. Apabila gizi yang diperlukan oleh otak tidak terpenuhi, maka otak tidak dapat berkembang (Ellya Sibagariang, 2010).

B. Tinjauan Umum Tentang Status Gizi

1. Pengertian status Gizi

Istilah gizi dikenal di Indonesia pada tahun 1950-an, sebagai terjemahan dari “*nutrition*”. Kata gizi sendiri berasal dari kata “*ghidza*” dalam bahasa arab, yang berarti makanan. Status gizi adalah salah-satu indikator untuk menilai derajat kesehatan yang merupakan keadaan akibat interaksi antara nutrisi, proses mekanis dan biokimia tubuh serta lingkungan hidup manusia yang terekspresi sebagai suatu variabel terukur dan digolongkan dalam suatu kategori gizi tertentu (Muchtadi, 2009 dan Sulfiah, 2013).

Dalam referensi lain disebutkan bahwa status gizi adalah keadaan tubuh sebagai akibat konsumsi makanan dan penggunaan zat-zat gizi. Dalam memenuhi kecukupan zat gizi diperlukan nilai rujukan kuantitas zat gizi esensial yang harus dipenuhi untuk mencegah defisiensi zat gizi yang didasarkan pada jenis kelamin, umur, dan aktivitas yang berbeda tiap individu (Sulistyoningsih, 2011 dan Saunders,dkk, 2015).

Pengertian status gizi menurut (Adriani, 2014) status gizi adalah keadaan tubuh sebagai akibat konsumsi makanan dan penggunaan zat-zat gizi. Status gizi dibedakan antara status gizi kurang, baik dan lebih. Status gizi adalah keadaan tubuh sebagai akibat konsumsi makanan dan penggunaan zat-zat gizi. Dibedakan antara status gizi buruk, kurang, baik, dan lebih. Konsumsi makanan berpengaruh terhadap status gizi seseorang. Status gizi baik atau status gizi optimal terjadi bila tubuh memperoleh cukup zat-zat gizi yang digunakan secara efisien, sehingga memungkinkan pertumbuhan fisik, perkembangan otak, kemampuan kerja dan

kesehatan secara umum pada tingkat setinggi mungkin. Status gizi kurang terjadi bila tubuh mengalami kekurangan satu atau lebih zat-zat esensial. Status gizi lebih terjadi bila tubuh memperoleh zat-zat gizi dalam jumlah berlebihan, sehingga menimbulkan efek toksis atau membahayakan. Gangguan gizi terjadi baik pada status gizi toksis membahayakan. Gangguan gizi terjadi baik pada status gizi kurang, maupun status gizi lebih .

Menurut Supriadi (2016) status gizi adalah gambaran tentang perkembangan keadaan keseimbangan antara asupan dan kebutuhan zat gizi seorang anak untuk berbagai proses biologis termasuk tumbuh. Gizi merupakan bagian dari proses kehidupan dan proses tumbuh kembang anak, sehingga pemenuhan kebutuhan gizi secara adekuat turut menentukan kualitas tumbuh kembang anak sehingga sumber daya manusia dimasa yang akan datang . Buku yang ditulis (Adriani, 2014) menjelaskan bahwa status gizi (*nutrition status*) menurut Supriasa didefinisikan sebagai ekspresi dari keadaan keseimbangan dalam bentuk variabel tertentu, atau perwujudan dari *nutriture* dalam bentuk variabel tertentu. Keadaan gizi merupakan keadaan akibat dari keseimbangan antara konsumsi dan penyerapan zat gizi dan penggunaan zat-zat gizi tersebut, atau keadaan fisiologik akibat dari tersedianya zat gizi dalam seluler tubuh. Status gizi merupakan keadaan kesehatan tubuh seseorang atau sekelompok orang yang diakibatkan oleh konsumsi, penyerapan (*absorpsi*), dan penggunaan (*utilization*) zat gizi makanan. Status gizi seseorang atau sekelompok orang dapat digunakan untuk mengetahui apakah seseorang atau sekelompok orang tersebut memiliki

status gizi yang baik atau tidak. Faktor yang secara langsung mempengaruhi status gizi adalah konsumsi pangan dan status kesehatan.

2. Kebutuhan Gizi Balita

Ketika pertumbuhan dan nafsu makan anak mulai menurun pada usia prasekolah diperlukan pemilahan jenis makanan yang tepat. Meski demikian, jumlah kebutuhan zat gizi perhari meningkat sejalan dengan bertambahnya ukuran tubuh. Kondisi ini dapat diatasi dengan memberikan makanan padat zat gizi bagi anak usia prasekolah. Pola makan juga penting untuk membentuk kebiasaan makan makanan sehat serta menunjang kebutuhan pertumbuhan dan pemeliharaan.

Rekomendasi jumlah energi dan zat gizi yang dibutuhkan dilihat berdasarkan dari standar konsumsi gizi anak yang tumbuh dengan maksimal. Angka kecukupan gizi merupakan petunjuk bagi kelompok masyarakat secara umum, namun bukan berarti dapat mengetahui kebutuhan anak secara individu.

Adapun penjelasan kebutuhan gizi adalah sebagai berikut:

a. Kebutuhan energi balita

Kebutuhan energi dipengaruhi oleh usia, aktivitas dan basal metabolisme. Sekitar 55% kalori total digunakan untuk aktivitas metabolisme, 25% untuk aktivitas fisik, 12% untuk pertumbuhan dan 8% zat yang dibuang atau sekitar 90-100 kkal/kg BB (Adriani, 2014)

Energi yang dibutuhkan anak usia 1-3 tahun adalah 1.125 kal dan untuk anak usia 4-6 tahun membutuhkan energi sebesar 1600 Kal (AKG, 2013). Jumlah energi yang dibutuhkan anak secara individu diketahui dengan memerhatikan

resting energy expenditure (REE), kecepatan pertumbuhan dan aktivitas. Jumlah REE dipengaruhi oleh jumlah dan komposisi jaringan yang aktif melakukan metabolisme, usia dan jenis kelamin. Namun, diketahui bahwa perbedaan jenis kelamin hanya berpengaruh kecil pada anak dibawah usia 10 tahun, dan ditemukan tidak ada perbedaan menurut menurut jenis kelamin dalam hal kebutuhan asupan energi yang dianjurkan sebelum usia 10 tahun (Fikawati, 2017).

Perbedaan aktivitas fisik turut berpengaruh pada kebutuhan gizi prasekolah. pola aktivitas menunjukkan kisaran yang luas, baik dalam durasi kegiatan maupun intensitas kegiatan. Beberapa anak-anak mungkin terbiasa dengan kegiatan sedentary (santai), seperti menonton televisi, sedangkan anak lain terbiasa melakukan aktivitas fisik, seperti berlari dan melompat dan menggerakkan tubuh secara umum. Selama periode *catch up growth*, seperti pemulihan dari penyakit atau cedera kebutuhan energi dan zat gizi juga meningkat.

b. Kebutuhan Protein Balita

Menurut Fikawati (2017) dalam bukunya menjelaskan bahwa kebutuhan protein anak berguna untuk memelihara jaringan, perubahan komposisi tubuh, dan sintesis jaringan baru. Selama pertumbuhan, kandungan protein tubuh meningkat dari 14,6% pada usia satu tahun sampai 18-19% pada usia empat tahun. Walaupun tingkat pertumbuhan menurun pada masa ini, namun kebutuhan protein meningkat karena dibutuhkan untuk pemeliharaan jaringan secara bertahap. Kebutuhan protein untuk anak berusia 1 tahun hingga 3 tahun yakni

berjumlah 26 gram dan kebutuhan meningkat menjadi 35 gram pada anak usia 4 tahun hingga 6 tahun (AKG, 2013). Sebaiknya anak memperoleh 13 - 15% protein yang dibutuhkan dari total asupan makan per harinya. Dengan asupan energi yang memadai, protein digunakan perbaikan jaringan bukan untuk diubah menjadi energi.

Kecukupan protein ini hanya dapat dipakai dengan syarat kebutuhan energi terpenuhi. Bila kebutuhan energi tidak terpenuhi, maka sebagian protein yang dikonsumsi akan digunakan untuk pemenuhan kebutuhan energi (Adriani, 2014).

Adapun Sumber protein dapat digolongkan menjadi dua macam yaitu protein konvensional dan non konvensional. Sumber protein konvensional adalah berupa hasil-hasil pertanian pangan serta produk olahan hasilnya. Berdasarkan sifatnya, sumber protein konvensional ini dibagi menjadi dua golongan yaitu sumber protein nabati seperti biji-bijian (sereal) dan kacang-kacangan dan sumber protein hewani seperti daging ikan dan telur (Muchtadi, 2010).

Sumber protein non-konvensional merupakan sumber protein baru yang dikembangkan untuk menutupi kebutuhan penduduk dunia akan protein. Sumber protein dari non-konvensional berasal dari mikroba (bakteri, khamir atau kapang), tetapi hingga sekarang produknya belum berkembang sebagai bahan pangan untuk dikonsumsi oleh manusia (Muchtadi, 2010).

Adapun fungsi utama protein bagi tubuh dijelaskan sebagai berikut:

1) Pertumbuhan Dan Pemeliharaan Jaringan

Sebelum sel – sel dapat menerima protein baru, mereka harus mempunyai asam amino esensial yang *available* secara simultan, ditambah dengan nitrogen atau grup amino yang cukup untuk membentuk asam amino non esensial. Pertumbuhan atau peningkatan massa otot hanya mungkin terjadi apabila campuran asam-amino yang dibutuhkan terdapat dalam jumlah yang lebih banyak dibandingkan dengan yang dibutuhkan untuk pemeliharaan dan penggantian jaringan (Muchtadi, 2010).

Pembelahan sel dan pertumbuhan tergantung dari *availabilitas* protein, karena protein sangat diperlukan untuk sintesi sebagian besar bahan structural tubuh. Matriks atau kerangka tulang dan gigi pada kalsium dan fosfor untuk memberikan kekuatan dan ketahanan jaringan adalah protein. Kolagen adalah protein utama dalam tendon dan ligament dan juga bahan intarseluler yang mengikat bersama sel-sel (Muchtadi, 2010).

2) Mempertahankan Netralitas tubuh

Protein dalam tubuh berfungsi sebagai *buffer* (penyangga) yaitu bahan yang dapat bereaksi baik dengan asam atau basa untuk menetralkannya. Hal ini merupakan fungsi yang sangat penting karena sebgaaian besar jaringan tubuh tidak dapat berfungsi bila pHnya berubah dari normal. Dengan cara bereaksi dengan setiap kelebihan asam atau alkali. Fungsi protein dalam darah tersebut merupakan salah satu upaya tubuh agar tidak terjadi perubahan pH dalam darah (Muchtadi, 2010).

C. Tinjauan Umum Tentang Faktor Yang Mempengaruhi Status Gizi Balita

Menurut UNICEF ada dua penyebab yang mempengaruhi status gizi balita yaitu penyebab langsung dan penyebab tidak langsung. Terdapat dua penyebab langsung, yaitu asupan gizi dan penyakit infeksi, asupan gizi dapat disebabkan karena tidak seimbangnya jumlah asupan makanan yang dikonsumsi atau makanan yang tidak memenuhi unsur gizi yang dibutuhkan. Sedangkan infeksi menyebabkan rusaknya beberapa fungsi organ tubuh sehingga tidak bisa menyerap zat-zat makanan secara baik sedangkan penyebab tidak langsung yang berpengaruh pada status gizi yaitu tidak cukup pangan, pola asuh yang tidak memadai, dan sanitasi, air bersih/pelayanan kesehatan dasar yang tidak memadai.

Adapun penjelasan faktor-faktor yang mempengaruhi status gizi balita yakni sebagai berikut:

1. faktor langsung

a. Asupan makan yang bergizi

Asupan makanan yang kurang disebabkan oleh berbagai faktor, antara lain tidak tersedianya makanan secara adekuat, anak tidak cukup atau salah mendapat makanan bergizi seimbang, dan pola makan yang salah. Kebutuhan nutrisi yang dibutuhkan balita adalah air, energi, protein, lemak, karbohidrat, vitamin dan mineral. Setiap gram protein menghasilkan 4 kalori, lemak 9 kalori, dan karbohidrat 4 kalori. Distribusi kalori dalam makanan balita dalam keseimbangan diet adalah 15% dari protein, 35% dari lemak, dan 50% dari karbohidrat. Kelebihan kalori yang menetap setiap hari sekitar 500 kalori menyebabkan kenaikan berat badan 500 gram dalam seminggu (FK UI, 2011).

Pola makan yang sehat pada balita adalah suatu cara atau usaha dalam pengaturan jumlah dan jenis dan frekuensi makanan dengan maksud tertentu, seperti mempertahankan kesehatan, status nutrisi, mencegah atau membantu kesembuhan penyakit, jika pola dan asupan makan tidak baik maka akan terbentuk status gizi yang buruk.

Setiap golongan umur pada balita terdapat perbedaan asupan makanan misalnya pada golongan umur 6 – 12 bulan gigi seri atas dan bawah mulai tumbuh gigi seri berfungsi untuk mengigit dan memotong makanan menjadi lebih kecil, sedangkan untuk gigi taring atas dan bawah berfungsi untuk menarik merobek dan mengoyak makanan dan pada balita mulai tumbuh pada usia 16-23 bulan dan untuk gigi geraham yang berfungsi untuk mengunyah makanan agar lebih halus dan mudah ditelan akan mulai tumbuh pada usia 13- 33 bulan maka dari itu pada usia 6 bulan balita mulai diperkenalkan kepada makanan dalam bentuk yang lumat dan disaring dan selanjutnya beralih ke makanan keluarga yang terdiri dari buah, sayur-sayuran, lauk pauk dan sumber protein dan hewani dan nabati serta makanan pokok sebagai sumber energi. saat balita berusia 1 tahun tapi dalam bentuk nasi tim tanpa disaring hal ini dikarenakan pertumbuhan gigi susu telah lengkap pada usia tersebut. Lalu pada umur 3-5 tahun balita sudah dapat memilih makanan sendiri sehingga sebagai orang tua atau wali asupan makanan harus diatur dengan sebaik mungkin serta mempunyai nilai gizi yang seimbang dan untuk memilih makanan yang tepat untuk balita harus menentukan jumlah kebutuhan dari setiap nutrien, menentukan jenis bahan makanan yang dipilih, dan menentukan jenis makanan yang mempunyai nilai gizi yang tinggi

dan akan diolah dapat diolah sesuai dengan hidangan yang dikehendaki oleh balita. (FK UI, 2011) (Peraturan Menteri Kesehatan, 2014).

Selain faktor usia asupan makanan yang tidak seimbang disebabkan oleh berbagai faktor, antara lain tidak tersedianya makanan secara adekuat, anak tidak cukup atau salah mendapat makanan bergizi seimbang, dan pola makan yang salah. Kebutuhan nutrisi yang dibutuhkan balita adalah air, energi, protein, lemak, karbohidrat, vitamin dan mineral. Setiap gram protein menghasilkan 4 kalori, lemak 9 kalori, dan karbohidrat 4 kalori. Distribusi kalori dalam makanan balita dalam keseimbangan diet adalah 15% dari protein, 35% dari lemak, dan 50% dari karbohidrat. Kelebihan kalori yang menetap setiap hari sekitar 500 kalori menyebabkan kenaikan berat badan 500 gram dalam seminggu (FK UI, 2011).

Adapun contoh salah satu nutrisi yang cukup penting bagi balita yaitu kebutuhan protein contohnya protein pada ikan, Protein pada ikan menyediakan lebih kurang $\frac{2}{3}$ dari kebutuhan protein hewani yang diperlukan oleh manusia dan kandungan protein ikan relatif besar yaitu antara 15 – 25 % per 100 gram daging ikan. Disamping menyediakan protein hewani yang relatif tinggi, ikan juga mengandung lemak (minyak ikan) antara 0,2 – 24 % terutama asam lemak esensial termasuk omega-3 (yang masuk dalam kelompok omega-3 adalah *asam linolenat*, *Eicosa Pentaenoic Acid* (EPA), dan *Docosa Heksaenoic Acid* (DHA). Ketiganya ini disebut asam lemak esensial karena sangat penting bagi pertumbuhan normal tubuh dan karena asam lemak esensial tidak dapat dibentuk di dalam tubuh maka harus dipenuhi dari diet. Karena lemak ini dibentuk diluar

tubuh maka sebaiknya lemak esensial ini didapatkan dengan mengonsumsi lebih banyak asupan yang mengandung lemak tinggi salah satunya adalah ikan.

b. Infeksi

Infeksi mempunyai kontribusi terhadap defisiensi energi, protein dan zat gizi lainnya karena menurunnya nafsu makan sehingga asupan makan anak menjadi berkurang. Kebutuhan energi pada saat infeksi bisa mencapai dua kali dari kebutuhan normal karena meningkatnya kebutuhan metabolisme basal. Secara singkat penyakit infeksi menyebabkan asupan makanan pada anak menurun. Infeksi menjadi penyebab kedua pada kekurangan gizi terutama pada Negara- Negara berkembang seperti di Indonesia dimana kesadaran akan kebersihan atau personal hygiene yang masih kurang serta adanya ancaman endemisitas penyakit tertentu misalnya pada anak umur 1 – 4 tahun penyakit yang paling menonjol dari kategori penyakit infeksi adalah diare (22,6 %) dan tuberkulosis paru (11,1 %). Selain itu penyakit infeksi saluran pernapasan(17,2%) (Desi, 2011). Hal ini juga didukung dari hasil penelitian yang dilakukan oleh Hartati (2016) bahwa tingginya angka penyakit infeksi yang berkaitan dengan sanitasi, lingkungan, dan pelayanan kesehatan dasar yang tidak memadai, disertai dengan cakupan imunisasi yang masih rendah menyebabkan masih rendahnya status gizi anak balita di Indonesia.

Penyakit infeksi akan menyebabkan gangguan gizi melalui beberapa cara yaitu menghilangkan bahan makanan melalui muntah-muntah dan diare. Selain itu penyakit infeksi seperti infeksi saluran pernapasan dapat juga menurunkan nafsu makan. Beberapa penyakit infeksi yang mempengaruhi terjadinya gizi buruk

adalah Infeksi Saluran Pernapasan bagian Atas (ISPA) dan diare. Penyakit paru-paru kronis juga dapat menyebabkan gizi buruk. ISPA (Infeksi Saluran Pernapasan bagian Atas) adalah penyakit yang dengan gejala batuk, mengeluarkan ingus, demam, dan tanpa sesak napas. Diare adalah penyakit dengan gejala buang air besar ≥ 4 kali sehari dengan konsistensi cair dengan atau tanpa muntah (Faradiba,2015).

2. Penyebab tidak langsung

Adapun penyebab tidak langsung yang mempengaruhi status gizi balita yakni:

a. Pengetahuan ibu

Ibu merupakan orang yang berperan penting dalam penentuan konsumsi makanan dalam keluarga khususnya pada anak balita. Pengetahuan yang dimiliki ibu berpengaruh terhadap pola konsumsi makanan keluarga. Kurangnya pengetahuan ibu tentang gizi menyebabkan keanekaragaman makanan yang berkurang. Keluarga akan lebih banyak membeli barang karena pengaruh kebiasaan, iklan, dan lingkungan. Selain itu, gangguan gizi juga disebabkan karena kurangnya kemampuan ibu menerapkan informasi tentang gizi dalam kehidupan sehari-hari (Depkes RI, 2014).

b. Sosial ekonomi

Sosial adalah segala sesuatu yang mengenai masyarakat sedangkan ekonomi adalah segala usaha manusia untuk memenuhi kebutuhan untuk mencapai kemakmuran hidup. Sosial ekonomi merupakan suatu konsep dan untuk mengukur status sosial ekonomi keluarga dilihat dari variabel tingkat pekerjaan. Rendahnya ekonomi keluarga, akan berdampak dengan rendahnya daya beli pada

keluarga tersebut misalnya kemampuan membeli makanan yang bergizi untuk anaknya menjadi rendah sehingga berdampak terbentuknya status gizi yang buru . Selain itu rendahnya kualitas dan kuantitas konsumsi pangan, merupakan penyebab tidak langsung dari gizi buruk pada balita. Keadaan sosial ekonomi yang rendah berkaitan dengan masalah kesehatan yang dihadapi karena ketidaktahuan dan ketidakmampuan untuk mengatasi berbagai masalah tersebut. Balita dengan gizi kurang pada umumnya hidup dengan makanan yang kurang bergizi (Ayensu, 2013)

Banyak dari keluarga yang mempunyai perekonomian kecil mengharuskan ibu untuk andil bekerja membantu suami untuk mencukupi kehidupan sehari-hari, dan dampak buruk dari ibu yang bekerja mempunyai pengaruh terhadap kehidupan keluarganya dimana ibu yang bekerja mempunyai batasan yaitu ibu yang melakukan aktivitas ekonomi yang mencari penghasilan baik dari sektor formal atau informal yang dilakukan secara reguler di luar rumah yang akan berpengaruh terhadap waktu yang dimiliki oleh ibu untuk memberikan pelayanan dan asupan yang cukup untuk anaknya dimana pekerjaan tetap ibu yang mengharuskan ibu meninggalkan anaknya dari pagi sampai sore menyebabkan tidak terpenuhinya asupan gizi anak yang cukup

c. Pendidikan ibu

Kurangnya pendidikan dan pengertian yang salah tentang kebutuhan pangan dan nilai pangan adalah umum dijumpai setiap negara di dunia. Kemiskinan dan kekurangan persediaan pangan yang bergizi merupakan faktor penting dalam masalah kurang gizi. Salah satu faktor yang menyebabkan

timbulnya kemiskinan adalah pendidikan yang rendah. Adanya pendidikan yang rendah tersebut menyebabkan seseorang kurang mempunyai keterampilan tertentu yang diperlukan dalam kehidupan. Rendahnya pendidikan dapat memengaruhi ketersediaan pangan dalam keluarga, yang selanjutnya memengaruhi kuantitas dan kualitas konsumsi pangan yang merupakan penyebab langsung dari kekurangan gizi pada anak balita (Depkes RI, 2014).

Tingkat pendidikan terutama tingkat pendidikan ibu dapat memengaruhi derajat kesehatan karena pendidikan ibu berpengaruh terhadap kualitas pengasuhan anak. Tingkat pendidikan yang tinggi membuat seseorang mudah untuk menyerap informasi dan mengamalkan dalam perilaku sehari-hari. Pendidikan adalah usaha yang terencana dan sadar untuk mewujudkan suasana dan proses pembelajaran agar peserta didik secara aktif mengembangkan potensi diri dan ketrampilan yang diperlukan oleh diri sendiri, masyarakat, bangsa, dan negara. Tingkat pendidikan berhubungan dengan status gizi balita karena pendidikan yang meningkat kemungkinan akan meningkatkan pendapatan dan dapat meningkatkan daya beli makanan. Pendidikan diperlukan untuk memperoleh informasi yang dapat meningkatkan kualitas hidup seseorang (Depkes RI, 2014).

d. Pekerjaan ibu

Meningkatnya partisipasi dan peran wanita untuk bekerja menjadi isu ketenagakerjaan yang cukup menarik. Peningkatan tingkat partisipasi angkatan kerja wanita berkaitan dengan proses transformasi social ekonomi yang diikuti oleh peningkatan dan pergeseran dalam permintaan tenaga kerja, termasuk

didalamnya tenaga kerja wanita. Saat ini banyak kaum wanita berambisi untuk bekerja, baik wanita tunggal atau yang menikah, yang belum atau yang sudah mempunyai anak, yang muda maupun setengah baya. Hal ini memang dimungkinkan karena kaum wanita lebih banyak dibandingkan dengan kaum laki-laki dan karena meningkatnya biaya kebutuhan hidup, sehingga kalau kaum laki-lakinya saja yang bekerja di dalam keluarga, maka kebutuhan hidup di dalam keluarga itu tidak dapat terpenuhi dengan baik. Dengan demikian, tidak jarang ditemui sebuah keluarga yang ibunya mempunyai peran ganda, yaitu disamping melakukan pekerjaan di dalam rumah seperti mengatur rumah tangga dan mendidik anak-anaknya, juga melakukan pekerjaan di luar rumah.

Profesi wanita bekerja di luar rumah untuk mencari tambahan nafkah, baik untuk dirinya sendiri maupun untuk keluarganya itu berbeda-beda. Beberapa jenis pekerjaan memiliki karakteristik tertentu yang mengarah kepada gender atau jenis kelamin tertentu. Beberapa situasi kerja mengarahkan kepada jenis pekerjaan yang banyak membutuhkan tenaga kerja wanita. Sektor pekerjaan yang banyak membutuhkan tenaga kerja wanita yaitu pada sektor industri dan pada sektor jasa (Suhendri, 2009).

D. Tinjauan umum Penilaian Status Gizi

Penilaian Status Gizi (PSG) adalah interpretasi dari data yang didapatkan dengan menggunakan berbagai metode untuk mengklasifikasi populasi atau individu yang beresiko atau dengan gizi buruk. Penilaian Status Gizi (PSG) ini dilakukan untuk mengetahui status gizi, yaitu untuk mengetahui adanya malnutrisi dalam suatu komunitas masyarakat. Metode penilaian status gizi ada tiga

kelompok yaitu kelompok pertama menggunakan metode langsung yang terdiri dari penilaian dengan melihat tanda klinis, tes laboratorium, metode biofisik, dan antropometri. Kelompok kedua menggunakan metode tidak langsung dengan melakukan penilaian terhadap data statistik kesehatan. Kelompok terakhir yaitu dengan melihat variabel ekologi (FKM-UI, 2013).

Antropometri berasal dari kata *Anthropos* yang artinya tubuh dan *Metros* yang artinya ukuran. Sehingga dapat diartikan bahwa antropometri adalah ukuran tubuh yang digunakan dalam penilaian status gizi (Purnamasari, 2018). Antropometri sebagai indikator status gizi dapat dilakukan dengan mengukur beberapa parameter. Parameter adalah ukuran tunggal dari tubuh manusia, antara lain : umur, berat badan, tinggi badan, lingkar lengan atas, lingkar kepala, lingkar dada, lingkar pinggul dan tebal lemak bawah kulit (Adriani, 2014) dan (Christina, 2016).

Dalam menganalisis dan menafsir data antropometri diperlukan hal di bawah yakni

1. Umur

Faktor umur sangat penting dalam penentuan status gizi. Kesalahan penentuan umur akan menyebabkan interpretasi status gizi menjadi salah. Hasil pengukuran tinggi badan dan berat badan yang akurat menjadi tidak berarti bila tidak disertai dengan penentuan umur yang tepat (Adriani, 2014).

2. Tinggi Badan

Menurut Soetjiningsih (2017) menjelaskan bahwa pengukuran tinggi badan merupakan parameter penting bagi keadaan gizi yang telah lalu. Selain itu

tinggi badan merupakan ukuran kedua yang penting karena pada dasarnya pada masa pertumbuhan ukuran tinggi badan akan meningkat terus hingga mencapai tinggi yang maksimal. Pada keadaan normal kenaikan tinggi badan akan berfluktuasi, yaitu akan meningkat pesat pada masa bayi, kemudian melambat, dan selanjutnya menjadi pesat kembali pada masa remaja kemudian melambat lagi dan akhirnya berhenti pada usia 18 - 20 tahun. Keuntungan indikator tinggi badan ialah pengukurannya yang objektif dan dapat diulang. Selain itu tinggi badan merupakan indikator yang baik juga untuk menunjukkan adanya gangguan pertumbuhan fisik yang sudah lewat (*stunted*). Adapun kerugiannya yakni perubahan tinggi badan relative pelan, sukar mengukur tinggi badan yang tepat dan terkadang perlu lebih dari seorang tenaga kerja (Adriani, 2014).

3. Berat Badan

Menurut Soetjningsih (2017) berat badan merupakan hasil peningkatan/penurunan semua jaringan yang ada pada tubuh antara lain tulang, otot, lemak, cairan tubuh dan lain-lain. Pada saat ini, berat badan adalah hal yang sangat penting dilakukan dan merupakan indikator yang terbaik untuk mengukur keadaan gizi dan tumbuh kembang anak. Pengukuran ini bersifat objektif dan dapat diulangi dengan menggunakan timbangan yang tentunya relative murah.

Menurut Soetjningsih (2017) menyebutkan bahwa ukuran berat badan merupakan kunci pengukuran antropometri. Walau demikian penggunaan berat badan untuk pengukuran antropometri gizi bukan tanpa masalah. Berat badan mengukur semua massa tubuh termasuk jaringan keras, otot dan jaringan lunak khususnya jaringan lemak, timbunan air, dan jaringan lain dan permasalahan

pengukuran antropometri ini adalah berat badan sangat mudah dipengaruhi oleh keadaan yang mendadak, seperti terserang infeksi, diare dan konsumsi makanan yang menurun.

Perlu diperhatikan juga bahwa terdapat fluktuasi berat badan yang wajar dalam sehari akibat dari asupan (*intake*) makanan dan minuman dengan adanya luaran (*output*) melalui urin, feses, keringat dan nafas. Menurut Soetjiningsih (2017) menjelaskan bahwa besarnya fluktuasi tergantung pada kelompok umur dan bersifat sangat individual yang berkisar antara 100-200 gram sampai 500-1000 gram bahkan lebihnya.

4. Lingkar kepala

Lingkar kepala mencerminkan volume intracranial, termasuk pertumbuhan otak. Menurut Soetjiningsih (2017) apabila otak tidak tumbuh normal baik itu kepala kecil atau sebaliknya, bila kepala tidak tumbuh otak akan mengikuti maka sebab itu lingkar kepala yang lebih kecil dari normal (< -2 SD) atau mikrosefali, seringkali akan mengakibatkan retardasi mental. Sebaliknya, jika terdapat penyumbatan aliran serebrospinal pada hidrosefalus, volume kepala akan tentu menjadi meningkat sehingga menimbulkan lingkar kepala lebih besar dari normalnya.

Pertumbuhan lingkar kepala menurut Soetjiningsih (2017) pada dasarnya akan meningkat pesat pada usia 6 bulan pertama kehidupannya yaitu sekitar dari 34 cm pada waktu lahir menjadi 44 cm pada umur 6 bulan. Sementara itu, lingkar kepala pada usia 1 tahun yaitu 47 cm 2 tahun 49 cm dan dewasa 54 cm (dari umur 6 bulan sampai dewasa lingkar kepala hanya bertambah 10 cm).

pemantauan lingkaran kepala dilakukan setiap bulan selama 2 tahun pertama dan selanjutnya setiap 3 bulan sampai anak umur 5 tahun.

Soetjningsih (2017) ukuran kepala yang kecil dapat disebabkan oleh adanya variasi yang normal, bayi yang kecil, keturunan dan adanya retardasi mental/ mikrosefali sedangkan ukuran lingkaran kepala yang besar pada umumnya disebabkan oleh variasi yang normal, adanya keturunan, bayi yang lahir dengan berat badan yang besar, tumor serebri, efusi subdural, hidrosefalus dan untuk kepentingan diagnostic klinis, selain menilai ukuran lingkaran kepala juga harus diperhatikan tumbuh kembang anak serta gejala klinis yang menyertai.

5. Lingkaran lengan atas

Menurut Soetjningsih (2017:135) lingkaran lengan atas (LLA) dapat mencerminkan adanya tumbuh kembang jaringan lemak dan otot yang tidak terpengaruh banyak oleh cairan tubuh. Lingkaran lengan atas dapat menilai keadaan gizi/tumbuh kembang pada kelompok umur prasekolah. Laju pertumbuhan lambat yakni dari 11 cm pada saat lahir menjadi 16 cm pada umur satu tahun. Selanjutnya lingkaran lengan atas tidak banyak berubah selama 3 tahun.

E. Indeks yang digunakan pada penentuan status gizi

Indeks antropometri merupakan kombinasi antara berbagai parameter gizi menurut Adriani (2014). Cara yang mudah untuk menilai status gizi dilapangan yakni dengan pengukuran antropometri karena sederhana, murah dan dapat dilakukan siapa saja. adapun yang sering digunakan yakni:

1. Berat badan menurut umur

Menurut Adriani (2014) berat badan merupakan parameter yang dapat menghasilkan gambaran massa tubuh. Massa tubuh tentunya dipengaruhi oleh suatu keadaan misalnya terserang penyakit infeksi, menurunnya nafsu makan, dan menurunnya jumlah makanan yang dikonsumsi.

Berat badan tentunya dipengaruhi pertambahan umur, dalam keadaan normal jika kesehatan baik dan seimbang antara konsumsi dan kebutuhan zat gizi makan akan dapat bertambah secara baik begitupun sebaliknya dalam keadaan kurang baik maka dapat mengalami keadaan yang abnormal seperti berkembang secara cepat atau lambat dari keadaan normal.

Menurut Adriani (2014) dalam buku Supriasa (2002) indeks pengukuran berat badan berdasarkan umur mempunyai beberapa kelebihan seperti:

a. Sensitif untuk melihat perubahan status gizi jangka pendek

Karena sifat berat badan yang mudah berubah maka indeks ini sesuai untuk menggambarkan status gizi saat ini.

b. Perubahan berat badan anak balita

Perubahan berat badan anak balita (terutama yang menurun) sangat penting untuk membantu menjaga kesehatan anak karena penurunan berat badan anak balita adalah indikasi dini yang dapat digunakan untuk memberikan pengobatan.

c. Dapat mendeteksi kegemukan

Selain dari itu indeks berat badan berdasarkan umur juga mempunyai kelemahan yakni:

1) Dapat terjadi kekeliruan interpretasi status gizi jika terdapat edema

- 2) Memerlukan data yang akurat
- 3) Sering terjadi kesalahan dalam pengukuran jika tidak teliti dengan baik.

Untuk mengurangi kesalahan ketepatan pengukuran maka sebagai pengukur harus memperhatikan dengan cara timbangan yang akan digunakan harus selalu dikontrol keseimbangannya yaitu penempatan titik nol setiap kali melakukan penimbangan (Christina,2016) (Adriani, 2014).

2. Tinggi badan menurut umur

Tinggi badan merupakan pengukuran antropometri yang dapat menjelaskan keadaan pertumbuhan skeletal. Menurut Adriani (2014:117) pada keadaan normal, tinggi badan akan terus bertambah seiring dengan bertambahnya umur seperti yang telah dijelaskan sebelumnya tinggi badan relative kurang msensitive terhadap masalah kekurangan gizi dalam jangka waktu pendek. Pengaruh defisiensi zat gizi terhadap tinggi badan akan tampak dalaw waktu yang relatif lama.

Indeks tinggi badan menurut umur mempunyai beberapa kelebihan antara lain yakni (Adriani, 2014:118) dalam Supriasa:

- a. Baik untuk menilai status gizi masa lampau
- b. Alat ukuran mudah dibawa

Sedangkan indeks tinggi badan juga mempunyai kelebihan yakni tinggi badan tidak cepat naik dan tegak sehingga tentu diperlukan dua orang untuk membantu pengukuran.

3. Berat badan menurut tinggi badan

Berat badan memiliki hubungan yang linear dengan tinggi badan. Perkembangan berat badan searah dengan kecepatan tertentu pada kondisi normal. Kelebihan dari pengukuran ini yakni tidak memerlukan data umur dan merupakan indikator yang baik jika data umur yang akurat sulit didapatkan dan indeks ini cukup sesuai untuk memantau keadaan status gizi akibat kurang pangan pada saat yang tidak terlalu lama (krisis) dan kelebihan lainnya tentunya dapat membedakan proporsi badan seperti gemuk, normal dan kurus (Adriani, 2014).

Menurut (Adriani (2014:119) Indeks berat badan menurut tinggi badan tentunya mempunyai beberapa kelemahan antara lain tidak dapat memberikan hasil gambaran apakah anak tersebut pendek, cukup, atau kelebihan tinggi badan menurut umurnya. Karena faktor umur tidak dipertimbangkan, membutuhkan dua orang untuk melakukannya serta pengukuran relative lama dan sering terjadi kesalahan atau kekeliruan pembacaan jika tidak teliti.

Tabel 1. Klasifikasi status gizi balita

Indeks	Status Gizi	Simpangan baku (Z skor)
Berat badan/umur (BB/U)	Gizi lebih	$> +2SD$
	Gizi baik	$-2 SD \text{ s/d } + 2 SD$
	Gizi kurang	$-3 SD \text{ s/d } < -2 SD$
	Gizi buruk	$\leq - 3 SD$
Tinggi badan/umur (TB/U)	Jakung	$>+2 SD$
	Normal	$-2 SD \text{ s/d } + 2 SD$
	Pendek	$-3 SD \text{ s/d } < -2 SD$
	Sangat pendek	$\leq - 3 SD$
Berat badan/tinggi badan (BB/TB)	Gizi lebih (gemuk)	$>+2 SD$
	Gizi baik (normal)	$-2 SD \text{ s/d } + 2 SD$
	Gizi kurang (kurus)	$-3 SD \text{ s/d } < -2 SD$
	Gizi buruk (sangat kurus)	$\leq - 3 SD$

Sumber data (Soetjiningsih, 2017)

F.Tinjauan Umum Tentang pentingnya Status Gizi Balita Dalam Perspektif Islam

Gizi berasal dari bahasa Arab “Ghidza” yang artinya makanan, sedangkan dalam bahasa Inggris dikenal dengan nutrition yang berarti bahan makanan atau zat gizi atau sering diartikan sebagai ilmu gizi. Ilmu gizi adalah ilmu yang mempelajari hal ihwal makanan, dikaitkan dengan kesehatan tubuh (Soediaotama, 2008).

Islam sebagai agama yang menjunjung tinggi nilai kesehatan terutama masalah gizi, Islam memberikan penawaran kepada manusia senantiasa memperhatikan asupan makanan yang dikonsumsi oleh tubuh, karena makanan yang halal, bergizi dan baik akan memberikan dampak kesehatan yang baik pula buat manusia, karena Allah swt menyediakan nikmat yang ada di muka Bumi untuk dinikmati oleh Manusia sesuai dengan jalan yang telah digariskan oleh Allah swt. Sebagaimana firman Allah swt dalam surah abasa/80: 24-32.

فَلْيَنْظُرِ الْإِنْسَانُ إِلَى طَعَامِهِ ۚ ﴿٢٤﴾ أَنَا صَبَبْنَا الْمَاءَ صَبًّا ﴿٢٥﴾ ثُمَّ شَقَقْنَا الْأَرْضَ
شَقًّا ﴿٢٦﴾ فَأَنْبَتْنَا فِيهَا حَبًّا ﴿٢٧﴾ وَعَيْنَبًا وَقَضْبًا ﴿٢٨﴾ وَزَيْتُونًا وَنَخْلًا ﴿٢٩﴾
وَحَدَائِقَ غُلْبًا ﴿٣٠﴾ وَفَيْكِهَةً أَبًّا ﴿٣١﴾ مَتَّعَالِكُمْ وَلَا نَعْمِكُمْ ﴿٣٢﴾

Terjemahnya:

“maka hendaklah manusia itu memperhatikan makanannya, sesungguhnya kami benar-benar mencurahkan air (dari langit), kemudian kami belah bumi dengan sebaik-baiknya. lalu kami tumbuhkan biji-bijian di bumi itu. Anggur dan sayur-sayuran. Zaitun dan kurma, kebun-kebun yang lebat dan buah-buahan serta rumput-rumputan untuk kesenanganmu dan untuk binatang-binatang ternakmu (Kementerian Agama RI, Al Quran dan Terjemahnya:2012).

Ayat di atas mengajak manusia untuk memperhatikan makanannya serta merenungkan proses yang dilaluinya sehingga siap diimakan. Selain itu Islam mengajarkan umatnya supaya memakan makanan yang halal dan baik yang dalam alquran dikenal dengan istilah *halalan thayyibah*. Halal berarti baik dan sesuai, dengan demikian makanan yang kita konsumsi mesti bernilai gizi bukan hanya asal makanan saja terutama para ibu yang sedang mengandung atau menyusui, hendaklah mengkonsumsi makanan yang halal, sehat, dan bergizi karena akan menyehatkan mental dan tubuh, sehingga menghasilkan seorang anak diharapkan dapat tumbuh dan berkembang dengan sehat.

Dalam ayat (24), Allah menyuruh manusia untuk memperhatikan , bagaimana ia telah menyiapkan makanan bergizi yang mengandung protein, karbohidrat, dan lain-lain sehingga memenuhi kebutuhan hidupnya. Manusia dapat merasakan lezatnya makanan dan minumannya yang juga menjadi pendorong bagi pemeliharaan tubuhnya sehingga tetap dalam keadaan sehat dan mampu menunaikan tugas yang dibebankan padanya , ayat (25) menjelaskan bahwa Allah telah mencurahkan air hujan dari langit dengan curahan yang cukup besar sehingga memenuhi kebutuhan semua makhluk-Nya.

Kata *halal*, secara etimologi berasal dari kata *halla-yahullu-hallan wa halalan wa hulalan* yang berarti melepaskan, menguraikan, membubarkan, memecahkan, membebaskan dan membolehkan. Sedangkan secara terminologi, kata *halal* mempunyai arti hal-hal yang boleh dan dapat dilakukan karena bebas atau tidak terikat dengan ketentuan-ketentuan yang melarangnya. Atau segala sesuatu yang bebas dari bahaya duniawi dan ukhrawi. Al-Jurjani dalam kitab *at-*

Ta'rifat menjelaskan bahwa pada dasarnya, kata *halal* merujuk kepada dua arti. *Pertama*, kebolehan menggunakan benda-benda atau apa yang diperlukan untuk memenuhi kebutuhan jasmani seperti makanan, minuman dan obat-obatan. *Kedua*, kebolehan memanfaatkan, memakan, meminum dan mengerjakan sesuatu yang semuanya ditentukan berdasarkan ketetapan *nash*. Dalam al-Qur'an, kata *halal* disebutkan untuk menjelaskan beberapa permasalahan seperti masalah muamalah, kekeluargaan, perkawinan dan terkait dengan masalah makanan ataupun rezeki. Namun demikian, kata *halal* tersebut lebih banyak digunakan dalam menerangkan masalah makanan, minuman dan rezeki sedangkan Kata *thayyib* menurut al-Isfahani, menunjukkan sesuatu yang benar-benar baik. Bentuk jamak dari kata ini adalah *thayyibât* yang diambil dari derivasi *thaba-yathibu-thayyib-thayyibah* dengan beberapa makna, yaitu: *zaka wa thahara* (suci dan bersih), *jada wa hasuna* (baik dan elok), *ladzda* (enak), dan *halal* (halal). Menurut al-Isfahani, pada dasarnya, kata ini berarti sesuatu yang dirasakan enak oleh indra dan jiwa, atau segala sesuatu selain yang menyakitkan dan menjijikkan. Sedangkan Ibnu Taimiyah menerangkan dalam kitab *Majmu' Fatawa* bahwa yang dimaksud dengan *thayyib* adalah yang membuat baik jasmani, rohani, akal dan akhlak manusia. Menurutnya, lawan dari kata *thayyib* ini adalah *khabits* (bentuk jamaknya *khabaits*) yaitu sesuatu yang menjijikkan dan dapat merusak fisik, psikis, akal dan akhlak seseorang. Dalam al-Qur'an, kata *thayyib* ini disebutkan beberapa kali dalam bentuk yang berbeda. Sedangkan menurut Para ahli tafsir menjelaskan kata *tayyiban* dalam konteks perintah makanan menyatakan bahwa *tayyiban* berarti makanan yang tak kotor dari segizatnya atau rusak (kadaluarsa)

atau dicampuri benda najis. Ada juga yang mengartikan sebagai makanan yang mengandung selera bagi yang akan memakannya atau tidak membahayakan fisik atau akalnya (Kementerian Agama, 2012).

Berdasarkan pendapat tersebut dapat dipahami bahwa tayyiban pada makanan menyangkut hal-hal sebagai berikut :

Menurut Quraish Shihab kata tayyiban dalam makanan adalah makanan yang sehat, proporsional atau aman. Maksudnya adalah

1. Makanan yang sehat

Makanan yang sehat adalah makanan yang memiliki gizi yang cukup dan seimbang, dalam hal ini menurut kearifan dalam memilih dan mengatur keseimbangan makanan dengan kondisi tubuh.

2. Proporsional

Proporsional adalah sesuai dengan kebutuhan pemakan, tidak berlebihan dan tidak kurang. Dengan demikian al-Qur'an dalam uraiannya tentang makanan menekankan perlunya sikap proporsional sedangkan pengertian tayyiban berarti suatu yang baik, enak, lezat, nikmat dan bersih atau suci yang mengandung tiga syarat yaitu sehat, proporsional dan aman yang berguna bagi perkembangan tubuh manusia sehingga dapat membangun kemaslahatan umat beragama.

Terkait tentang proporsional dalam al-Qur'an menyebutkan dalam QS. Al-araf ayat 31 menjelaskan bahwa

﴿ يَا بَنِي آدَمَ خُذُوا زِينَتَكُمْ عِنْدَ كُلِّ مَسْجِدٍ وَكُلُوا وَاشْرَبُوا وَلَا تُسْرِفُوا إِنَّهُ لَا يُحِبُّ الْمُسْرِفِينَ ﴾

Terjemahnya:

Hai anak Adam, pakailah pakaianmu yang indah di Setiap (memasuki) mesjid Makan dan minumlah, dan janganlah berlebih-lebihan Sesungguhnya Allah tidak menyukai orang-orang yang berlebih-lebihan.

Dari Al-Quran surah tersebut menjelaskan bahwa allah telah memerintahkan agar manusia berlaku adil dalam semua urusan dunia , termasuk dalam berpakaian yang baik dalam beribadah serta jangan berlebih dalam mengkonsumsi makan dan minum. Berlebih-lebihan atau boros ialah melampaui batas yang patut, dari ayat tersebut menjelaskan bahwa makanlah sampai kenyang jika terasa sudah mulai kenyang maka berhentilah, serta minumlah sampai lepas haus jika sudah lepas haus maka berhentilah (Kementerian Agama, 2012).

Sedangkan terkait dengan makanan, al-Qur'an menyebutkan kata *thayyiban* dengan diawali kata *halalan* dalam bentuk *mufrad mudzakkar* (laki-laki tunggal) sebanyak empat kali untuk menjelaskan sifat makanan yang halal sebagaimana yang terdapat dalam, Surah an-Nahl: 114

فَكُلُوا مِمَّا رَزَقَكُمُ اللَّهُ حَلَالًا طَيِّبًا وَاشْكُرُوا نِعْمَتَ اللَّهِ إِن كُنتُمْ إِيَّاهُ تَعْبُدُونَ ﴿١١٤﴾

Terjemahnya:

“Maka makanlah yang halal lagi baik dari rezeki yang telah diberikan Allah kepadamu; dan syukurilah nikmat Allah, jika kamu hanya kepada-Nya saja menyembah.

Konsumsi adalah memakai atau memanfaatkan barang dan memakan makanan yang baik, halal dan bermanfaat bagi manusia. Pada dasarnya semua

G. Anak Dalam Pandangan Islam

Dalam pandangan Islam, bahwa hidup adalah pemberian Allah, sebagaimana dikatakan dalam firmanNya:

وَإِنَّا لَنَنحْنُ نُحْيِي ۚ وَنُؤْمِيتُ وَنَحْنُ الْوَارِثُونَ ﴿٢٣﴾

Terjemahnya: apa yang terdapat di muka bumi ini diciptakan Allah swt. bagi manusia dan makhluk lainnya. Oleh sebab itu, apa yang dihasilkan di bumi, baik berupa tanaman dan tumbuh-tumbuhan, hewan ternak dan berbagai macam makanan dan minuman, boleh diambil faedah dan manfaatnya. Dan memang sengaja Tuhan menciptakan semua itu, apakah untuk dimakan, diminum, atau dipakai. Dengan demikian, segala macam makanan dan minuman itu hukumnya mubah dan halal, kecuali apabila ada keterangan yang mengharamkannya. Allah SWT. telah memberi petunjuk kepada kita agar memakan makanan yang halal dan baik. Kata halal dan baik berkaitan erat dengan kesehatan manusia, karena bisa saja makanan itu halal tetapi tidak baik untuk seseorang (kesehatannya) atau sebaliknya. Bila seorang manusia menghindari makanan makanan yang tidak baik (junk food), maka akan dihasilkan tulang yang, otot yang kuat, pipa/saluran-saluran yang bersih, otak yang cemerlang, paru-paru dan hati yang bersih, jantung yang dapat memompa darah dengan baik.

“Dan sesungguhnya benar-benar Kamilah yang menghidupkan dan mematikan dan Kamilah (pulalah) yang mewarisi” (QS. Al-Hijr:23).

Dalam hal ini telah dijelaskan bahwa hak hidup, keberlangsungan dan hak perkembangan melekat pada setiap diri anak, dan mutlak adanya sebagai dasar untuk memberikan pemenuhan dan perlindungan atas kehidupan mereka.

Adapun fungsi anak menurut pandangan islam yakni sebagai berikut:

1. Anak sebagai perhiasan dunia.

Anak-anak merupakan perhiasan kehidupan dunia yang akan menyenangkan hati orang tua. Sebagaimana firmanNya:

الْمَالُ وَالْبَنُونَ زِينَةُ الْحَيَاةِ الدُّنْيَا وَالْبَاقِيَاتُ الصَّالِحَاتُ خَيْرٌ عِنْدَ رَبِّكَ ثَوَابًا وَخَيْرٌ
 أَمَلًا ﴿٤٦﴾

Terjemahnya :

"Harta benda dan anak-anak itu sebagai perhiasan hidup di dunia" (QS. Al Kahf: 46)

Dan firmanNya:

وَالَّذِينَ يَقُولُونَ رَبَّنَا هَبْ لَنَا مِنْ أَزْوَاجِنَا وَذُرِّيَّاتِنَا قُرَّةَ أَعْيُنٍ وَاجْعَلْنَا لِلْمُتَّقِينَ
 إِمَامًا ﴿٧٤﴾

Terjemahnya :

"Wahai Rabb kami, anugrahanlah kepada kami (agar) istri kami dan anak cucu kami sebagai penyejuk pandangan mata". (QS Al-Furqon: 74)

Orangtua dapat merasakan kepuasan dan kesenangan atas kehadiran anak, bila pada dirinya masih eksis fitrah insaninya. Keberadaan fitrah inisani merupakan 'modal dasar' terjaminnya perlindungan hak anak oleh keluarga. Eksisnya rasa sayang orangtua kepada anak dan keberadaan anak yang membawa kesenangan bagi orang tua akan membuat orang tua rela berkorban apa saja untuk memenuhi semua hak anak.

2. Anak sebagai jaminan bagi Orangtua di hari kiamat.

Orangtua yang telah bersusah payah membesarkan, memelihara dan mendidik anak-anaknya dengan sabar akan mendapat ganjaran yang sangat besar

dari Allah SWT, yakni surga. Sebagaimana riwayat dari Auf bin Malik ra bahwa Rasulullah saw bersabda:

"Barangsiapa memiliki tiga orang anak perempuan yang dinafkahiya dengan baik sampai mereka menikah atau meninggal dunia, maka anak-anak itu menjadi tabir baginya dari neraka." (HR Al-Baihaqi)

Juga riwayat dari Abu Hurairah ra, ia berkata, Rasulullah saw bersabda:

"Ada seorang hamba yang ditinggikan derajatnya. Lalu ia bertanya: Wahai Rabbku, mengapa derajat ini diberikan kepadaku? Allah berfirman: Sebab permohonan ampun anakmu untukmu sesudah meninggalmu" (HR Ahmad, Ibnu majah, dan Al-Baihaqi)

3. Anak sebagai aset masa depan umat.

Islam mensyariatkan pernikahan bagi umatnya. Bahkan mencela orang-orang yang tidak mau menikah (tabattul). Islam juga menganjurkan agar laki-laki memilih calon istri dari kalangan yang wanita yang penyayang, subur, dan beragama. Sebab salah satu tujuan pernikahan adalah lahirnya anak-anak sebagai pewaris orangtuanya, baik pewaris harta maupun pewaris tanggung jawab dalam mengemban risalah Islam. Sebagaimana riwayat dari Anas ra, ia berkata:

"Rasulullah saw menganjurkan para pemuda untuk kawin dan melarang keras untuk tabattul. Dan beliau bersabda: 'Kawinlah kalian dengan wanita-wanita yang penyayang dan subur. Sesungguhnya dengan kalian saya ingin memperbanyak ummat di antara para nabi pada hari kiamat nanti.'" (HR Imam Ahmad dan Abu Hakim)

"Perempuan itu dinikahi karena empat perkara: karena hartanya, keturunannya, kecantikannya, dan agamanya. Maka pilihlah perempuan yang beragama, niscaya kamu akan beruntung"(HR Bukhari)

Dari hadist dan ayat di atas dapat dipahami bahwa ada tuntutan bagi kaum muslimin untuk menjamin kelestarian generasi masa depan dan mewujudkan generasi yang berkualitas baik. Generasi tersebut adalah generasi yang diridhoi oleh Allah SWT dan mampu memimpin manusia dengan risalah yang dibawa oleh Rasulullah saw (Kementerian Agama, 2012).

H. Bentuk - bentuk hak anak dalam Islam

1. Hak memperoleh kehidupan ketika di dalam rahim dan setelah lahir

Islam telah benar-benar memberikan adanya hak untuk hidup bagi adanya setiap anak dengan jaminan yang telah pasti. Sejarah pun telah bahwa membuktikan, saat Islam datang maka kebiasaan orang Arab yang membunuh anak perempuan telah di hapus dengan turunnya wahyu Allah Swt berfirman:

وَلَا تَقْتُلُوا أَوْلَادَكُمْ خَشْيَةَ إِمْلَاقٍ نَحْنُ نَرْزُقُهُمْ وَإِيَّاكُمْ إِنَّ قَتْلَهُمْ كَانَ خِطْئًا كَبِيرًا ﴿٣١﴾

Terjemahnya:

“Dan janganlah kamu membunuh anak-anakmu karena takut kemiskinan, Kamilah yang akan memberi rezki kepada mereka dan juga kepadamu. Sesungguhnya membunuh mereka adalah suatu dosa yang besar.”(Q.S. Al-Israa: 31)

2. Hak mendapatkan kasih sayang

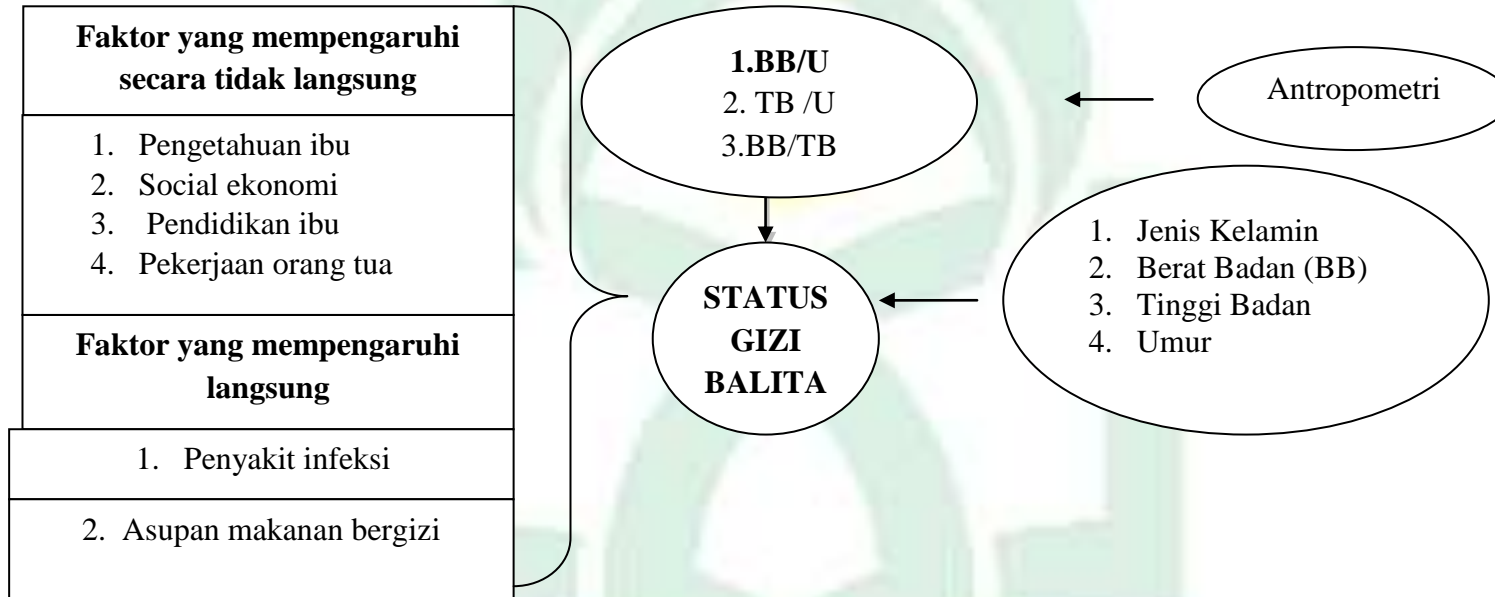
Rasulullah mengajarkan untuk mengungkapkan kasih sayang tidak hanya secara *itu.*" Yang ditanggapi menjawab: "*Alangkah* baiknya rupa para penunggangnya". Betapa indah suasana penuh kasih sayang antara Rasul saw dengan cucu-cucu beliau.

Melalui ayat ini kita diperintahkan oleh Allah bahwa sebagai orang tua harus memberikan hak hidup bagi setiap anak dengan jaminan yang pasti dan Rasulullah mengajarkan untuk mengungkapkan kasih sayang tidak hanya secara verbal, tetapi juga dengan perbuatan yang nyata yang dapat membuktikan rasa cinta dan kasih sayang terhadap anak-anaknya.



I. kerangka teori

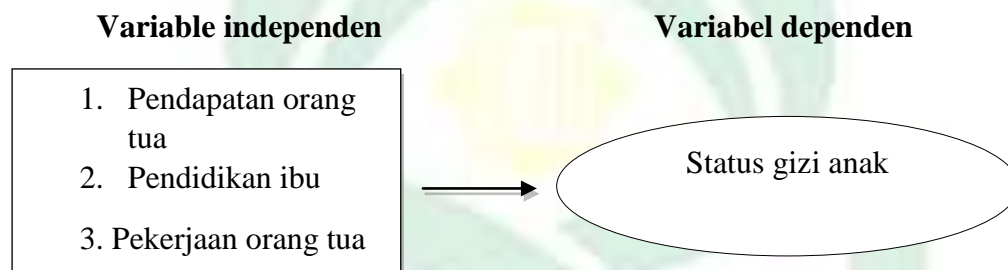
Adapun kerangka teori berdasarkan tinjauan pustaka dapat digambarkan :



BAGAN 2. 1 Kerangka teori


J.Kerangka konsep

Kerangka konsep dari penelitian ini terdiri dari dua variabel yaitu variabel independen (variabel bebas) dan variabel dependen (variabel terikat). Adapun variable independen dalam penelitian ini yakni pendapatan orang tua pendidikan ibu dan pekerjaan orang tua sedangkan variable dependen dari penelitian ini adalah status gizi balita.



BAGAN 2.2 Kerangka konsep

Keterangan



: Variabel Independen (yang mempengaruhi)



:Variabel dependen (varibel yang dipengaruhi)

BAB III

METODOLOGI PENELITIAN

A. Desain Penelitian

Jenis penelitian ini adalah penelitian *observasional* dimana peneliti hanya melakukan pengamatan langsung terhadap variabel yang diteliti tanpa memberikan perlakuan. Pengumpulan data yang digunakan adalah metode kuantitatif, metode penelitian kuantitatif merupakan salah satu penelitian yang spesifikasinya adalah sistematis, terencana, dan terstruktur dengan jelas sejak awal sampai pembuatan desain penelitian (Sugiyono,2013). Dengan menggunakan pendekatan *cross sectional study* dan desain penelitian ini difokuskan untuk mengetahui faktor-faktor yang mempengaruhi status gizi balita di Kelurahan Untia Kecamatan Biringkanaya pada objek penelitian diobservasi dan diukur dalam waktu bersamaan.

B. Tempat dan waktu penelitian

Tempat penelitian berada di Kelurahan Untia Kecamatan Biringkanaya jalan Sallodong Makassar Penelitian ini dilakukan pada bulan february 2021

C. Populasi dan Sampel

1. Populasi Penelitian

Populasi adalah kelompok yang menjadi asal dimana sampel dipilih atau dengan kata lain kumpulan individu atau objek yang akan diamati berdasarkan sampel. Populasi dalam penelitian ini adalah semua balita di Kelurahan Untia Kecamatan Biringkanaya jalan Sallodong Kota Makassar yang berjumlah 204 orang balita.

2. Sampel penelitian

Sampel adalah bagian dari keseluruhan objek yang akan diteliti, dimana telah mewakili secara keseluruhan populasi atau sampel yang dipilih oleh peneliti untuk terlibat dalam penelitian (Amirullah, 2015). Pengambilan sampel dilakukan dengan non random sampling dengan jenis *teknik purposive sampling* dimana peneliti mengambil sampel sesuai dengan yang dikehendaki dari populasi yang telah memenuhi kriteria inklusi dan inklusi adapun yang memenuhi kriteria inklusi dan eksklusif yakni:

a. Kriteria Inklusi

Kriteria inklusi penelitian merupakan karakteristik umum dari suatu subjek penelitian terhadap suatu populasi yang akan diteliti. Adapun kriteria inklusi dari sampel yang akan diambil adalah :

- 1) Balita dengan usia 12 - 60 bulan yang tinggal di lingkungan Kelurahan Untia Kecamatan Biringkanaya Kota Makassar.
- 2) Balita dengan usia 12 - 60 bulan yang bersedia ikut dalam penelitian (informed consent dan wawancara melalui orang tua/wali yang dapat berkomunikasi dengan baik dan bersedia diteliti dan menandatangani lembar persetujuan untuk menjadi responden)

b. Kriteria eksklusif adalah

Kriteria eksklusif dipakai untuk mengeluarkan subjek yang tidak layak untuk dilakukan penelitian. Adapun Kriteria Eksklusif yakni :

- 1) Orang tua yang mempunyai balita yang cacat/ kelainan bawaan

2) Balita dengan yang pindah dari tempat domisili saat penelitian berlangsung

3) Balita yang meninggal saat penelitian berlangsung

Adapun cara penarikan sampel yaitu dengan menggunakan rumus *Slovin*:

$$n = \frac{N}{1 + N(d^2)}$$

Keterangan:

n = Jumlah sampel

N = Jumlah populasi

d = Tingkat signifikansi (p)

$$n = \frac{204}{1 + 204(0,1^2)}$$

$$n = 100$$

D. Metode Pengumpulan Data

1. Data primer

Data yang diperoleh adalah data primer yaitu observasi langsung yang meliputi identitas responden yaitu orang tua, identitas anak balita, status gizi anak balita, dengan cara kuesioner yang frekuensi konsumsi ikan balita yang di ukur dalam satu minggu terakhir.

2. Data sekunder

Data sekunder yang diperlukan didapat langsung dari Puskesmas Bulurokeng dan Kantor Kelurahan Untia Kecamatan Biringkanaya Kota Makassar.

E. Instrumen Penelitian

Instrumen penelitian adalah alat bantu yang dipilih dan digunakan dalam kegiatan mengumpulkan data agar kegiatan tersebut menjadi sistematis dan dipermudah. Alat dan instrumen yang digunakan dalam penelitian ini adalah lembar kuesioner penelitian yang berisikan beberapa pertanyaan untuk menggali informasi dari responden. Adapun instrument penelitian ini yakni adalah sebagai berikut:

1. Wawancara

Penelitian ini dilakukan pengambilan data dengan cara mengajukan pertanyaan tertulis menggunakan lembar kuesioner, yang berisi data sebagai berikut.

- a. Data tentang identitas responden seperti data tentang nama orang tua/wali, umur orang tua/wali , alamat, jenis pekerjaan orang tua/wali balita, dan dan identitas balita seperti nama, jenis kelamin,tanggal lahir dan umur.
- b. Data tentang kesehatan balita atau responden seperti riwayat demam, diare, batuk atau flu dan gangguan kongenital

2. Pengukuran

Penelitian ini melakukan pengukuran pada berat badan menggunakan alat ukur yaitu timbangan dengan tingkat ketelitian 0,1 kg untuk mengukur berat badan balita

F. Teknik Pengolahan dan Analisis Data

1. Pengolahan Data

Pengolahan data dilakukan secara elektronik dengan menggunakan aplikasi *SPSS 22 For Windows* dan kemudian disajikan dalam bentuk table distribusi frekuensi dan persentase disertai penjelasan secara naratif. Adapun Langkah pengolahan data yakni

a. Seleksi

Bertujuan untuk mengklasifikasikan data berdasarkan kategori.

b. Penyunting Data (*editing*)

Peneliti akan menyeleksi dan memeriksa setiap item kuisioner setelah data penelitian terkumpul.

c. Pengkodean (*coding*)

Pengkodean data adalah memberi tanda atau kode di kuisioner terhadap jawaban dari responden dan untuk menjaga kerahasiaan identitas responden.

d. Entri Data

Entri data adalah setiap data dimasukkan ke program komputer untuk membuat distribusi frekuensi sederhana.

e. Tabulasi (*tabulating*)

Tabulasi dilakukan untuk mengelompokan data sesuai dengan tujuan dan kemudian dimasukkan dalam bentuk tabel yang telah diberikan kode sesuai analisis yang dibutuhkan sehingga mempermudah dalam analisis data.

2. Analisis data

Analisis dapat dilakukan dengan mengumpulkan data kemudian dengan program *SPSS 22* akan dianalisis. Adapun jenisnya yakni:

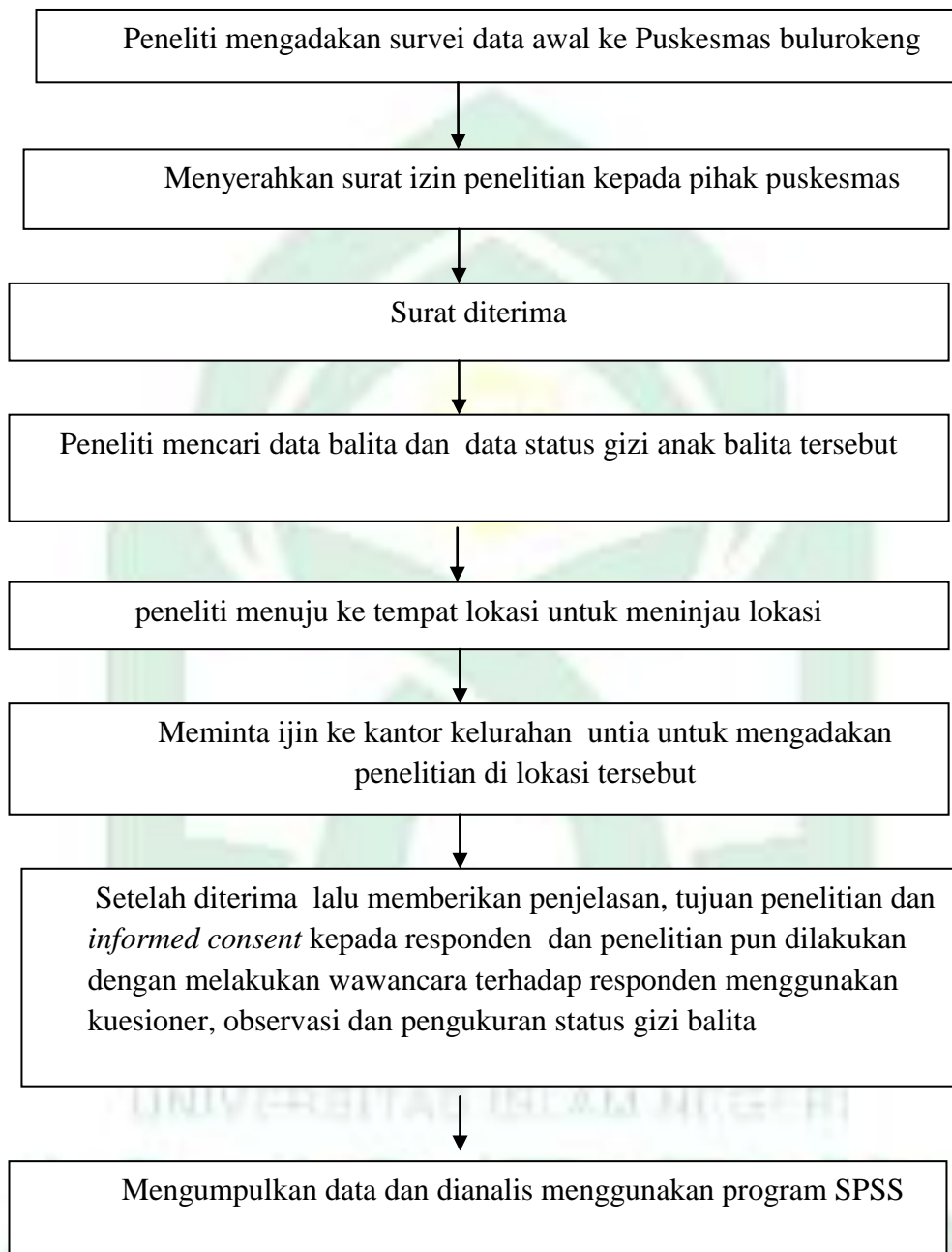
a. Analisa Univariat

Analisa univariat dilakukan untuk memperoleh gambaran umum dengan cara mendeskripsikan tiap-tiap variabel yang digunakan dalam penelitian yaitu dengan melihat gambaran distribusi frekuensinya. Membuat tabel distribusi frekuensi dan presentasi dari masing-masing frekuensi.

b. Analisis Bivariat

Analisis bivariat pada penelitian ini adalah tahap ini dilakukan analisis hubungan antara variabel dependen dan variabel independen. Untuk menetapkan ada atau tidaknya hubungan antara variabel independen dan dependen digunakan rumus berdasarkan skala pengukuran variabel yang digunakan dan analisa data yang digunakan adalah *chi square* dalam uji X^2 digunakan untuk menguji kebebasan antara dua variabel yang disusun dalam tabel baris dan kolom dengan $\alpha = 0.05$, maknanya hipotesis nol (H_0) ditolak jika p value $< \alpha$ yang artinya ada pengaruh antara variabel dependen dengan variabel independen.

G. Alur penelitian



Bagan 3.1 Alur Penelitian

H. Etika Penelitian

Berikut ini adalah etika penelitian yang digunakan dalam penelitian kali ini:

1. Informed consent

Dalam melakukan penelitian memerlukan informed consent terhadap responden berupa tujuan penelitian, dimana peneliti akan memberikan lembar persetujuan menjadi responden setelah mendapat penjelasan dari peneliti untuk di tanda tangani sebelum penelitian dilakukan jika setuju ikut berpartisipasi.

2. Anonymity

Untuk menjaga kerahasiannya, peneliti tidak mencantumkan nama responden , tetapi lembar yang telah diisi oleh responden diberikan kode atau inisial saja.

3. Confidentiality

Kerahasiaan responden menjadi salah satu tugas utama peneliti. Peneliti akan menggunakan coding sebagai pengganti identitas responden, karena setiap individu berhak dalam memberikan informasi. Maka dari itu peneliti tidak boleh menampilkan informasi mengenai identitas dari responden dan kerahasiaan identitas subjek penelitian.

BAB IV

HASIL DAN PEMBAHASAN

A. Gambaran umum lokasi penelitian

Lokasi penelitian ini dilakukan di Kelurahan Untia, Kecamatan Biringkanya, Kota Makassar. Desa nelayan Kelurahan Untia secara administrasi terdapat 3 RW dari 5 RT yang ada di Kelurahan Untia dengan jumlah 355 KK dan 279 KK diantaranya adalah keluarga miskin. Sumber mata pencaharian utama dominan sebagai nelayan. Penghuni kampung nelayan memiliki sejarah dan nilai sosial budaya serta solidaritas sosial yang sudah terbangun sejak masih berada pada komunitas lama yakni di pulau Lae-Lae. Pada komunitas baru pun terdapat pilar-pilar modal sosial seperti adanya institusi/organisasi ekonomi berupa koperasi, kelompok dan organisasi nelayan, jalinan kerjasama diantara mereka termasuk rasa toleransi, ada kelompok arisan, BKM (Badan Keswadayaan Masyarakat) dan Lembaga Pemberdayaan Masyarakat (LPM). adapun sejarah di Kelurahan Untia yakni

a. Sejarah Kelurahan Untia

Kelurahan Untia terbentuk pada tahun 2000 yang merupakan hasil pemekaran dari dua Kelurahan yaitu Kelurahan Bulurokeng Kecamatan Biringkanya dan Kelurahan Bira Kecamatan Tamalanrea. Penduduk Kelurahan Untia sendiri terdiri menjadi dua bagian yaitu penduduk dari Kelurahan Untia secara umum dan penduduk Kelurahan Untia yang bermukim di desa nelayan penduduk desa nelayan merupakan penduduk dari pulau Lae – lae yang berhasil di relokasi. Relokasi yang dimulai pada bulan februari dan maret tahun 1998 bagi

326 KK, namun yang berhasil pindah ke kampung nelayan sampai sekarang ini hanya sekira 100 lebih KK, dan umumnya hanya kepala keluarga yang status nelayan kecil/sawi atau buruh, sementara para punggawa (pinggawa) masih tetap di pulau Lae-Lae. Sejumlah nelayan yang sudah menetap di kampung nelayan tersebut aktivitas ekonominya tetap bersentuhan memanfaatkan potensi sumber daya kelautan berupa penyelam teripang dan menangkap ikan. Aktivitasnya sebagai nelayan juga tetap dilakukan sama seperti ketika masih di komunitas lamanya di Pulau Lae-Lae sebaliknya juga warga pulau Lae-Lae melakukan hal yang sama. Bahkan hubungan dan komunikasi diantara mereka di komunitas lama dan komunitas baru masih tetap berjalan, termasuk dukungan terhadap aktivitas ekonomi profesi sebagai nelayan. Selanjutnya, komunitas kampung nelayan Kelurahan Untia yang sudah bermukim sejak tahun 1999 yang lalu dinamika interaksi sosial juga berkembang, dimana dalam komunitasnya bukan hanya dihuni oleh nelayan dari pulau Lae-Lae tapi juga sudah berinteraksi dengan komunitas lokal. Hal yang sama terjadi pada komunitas nelayan pulau Lae-Lae berinteraksi dan beradaptasi dengan komunitas lain termasuk penghuni baru. Untuk komunitas kampung nelayan, hubungan dan interaksi yang berlangsung sekarang ini dengan penduduk lokal juga baik bahkan penuh kehangatan bukan hanya pada hubungan sosial tetapi juga pada hubungan kerjasama pada aktivitas ekonomi, sehingga komunitas nelayan Kelurahan Untia Kecamatan Biringkanaya bukan hanya mengandalkan kehidupan ekonominya pada potensi kelautan tapi juga pada sektor ekonomi lainnya seperti menjadi buruh bangunan, buruh industri rumahan, sektor jasa angkutan tukang ojek, pengawas bangunan. Pada awalnya

penduduk desa nelayan sering mengalami ancaman, ketegangan dan konflik, sehingga ada ketakutan dengan warga penduduk lokal. Namun sekarang ini hubungan dan kerjasama dengan warga penduduk lokal sudah berlangsung dengan begitu baik bahkan saat ini sudah sulit dibedakan antara warga hasil relokasi dan warga penduduk lokal. Hal ini karena proses-proses sosial yang terjadi mengarah pada proses sosial yang asosiatif seperti kerjasama, asimilasi, toleransi dalam bentuk perkawinan antara kedua komunitas, sehingga akan mengarah pada hubungan dan solidaritas yang mekanik berupa hubungan darah dan kekeluargaan. Komunitas kampung nelayan mampu membangun hubungan/jaringan dan kerjasama bukan hanya pada nelayan punggawa yang ada di pulau Lae-Lae tapi juga sektor lainnya yang dapat memberi penghasilan tambahan bagi keluarga nelayan seperti menjadi buruh industri rumahan, buruh bangunan dan sektor jasa berupa tukang ojek. Hingga sampai sekarang kondisi ekonomi masyarakat Kelurahan Untia Kecamatan Biringkanaya bekerja disektor budidaya perikanan, pertanian, jasa angkutan, industri kecil, peternakan, nelayan dan pegawai instansi pemerintah. Nelayan dan buruh tani adalah jenis mata pencaharian yang banyak diminati masyarakat.

b. Letak Georafis

Kelurahan Untia merupakan salah satu wilayah dari Kecamatan Biringkanaya Kota Makassar Propinsi Sulawesi Selatan. Adapun batas daerah atau wilayah Kelurahan adalah sebagai berikut:

- 1) Sebelah utara Kabupaten Maros Kecamatan Marusu.
- 2) Sebelah timur Bulurokeng Kecamatan Biringkanaya.

- 3) Sebelah selatan Bira Tamalanrea.
- 4) Sebelah barat Selat Makassar.

Kelurahan Untia terletak di pinggir jalan propinsi yang menghubungkan antara satu kabupaten ke kabupaten lainnya. Oleh karena itu Kelurahan Untia ini bisa ditempuh dengan mudahnya menggunakan semua jenis transportasi darat. Kelurahan Untia berjarak sekitar 4 Km dari Kecamatan ke Ibu Kota Propinsi. Adapun waktu yang dibutuhkan dari Ibu Kota ke Kecamatan Biringkanaya adalah 2 jam dengan menggunakan kendaraan roda dua.

B. Hasil Penelitian

Analisis dilakukan dalam dua tahap yaitu analisis univariat untuk mengetahui distribusi frekuensi masing-masing variabel, baik variabel dependen maupun variabel independen. Kemudian dilanjutkan dengan analisis bivariat untuk mengetahui hubungan antara variabel independen dan variabel dependen.

1. Analisis Univariat

Analisis univariat adalah langkah awal yang perlu dilakukan peneliti untuk mengetahui gambaran data yang telah dikumpulkan. Analisis univariat bertujuan untuk mendeskripsikan karakter masing-masing variabel yang diteliti. Analisis ini juga untuk menyederhanakan kumpulan hasil pengukuran sehingga data-data tersebut menjadi informasi yang berguna. Analisis ini disajikan dalam bentuk tabel distribusi frekuensi dari masing-masing variabel yang diteliti baik dependen maupun independen

Tabel 4.1 Distribusi Frekuensi Karakteristik responden di Kelurahan Untia Kota Makassar 2021

Karakteristik	n (%)
Usia	
12 – 36 bulan	42
37- 60 bulan	58
Jenis kelamin	
Laki-laki	41
Perempuan	59
Tingkat Pendidikan ibu	
Rendah	41
Tinggi	59
Pekerjaan Orang Tua	
Bekeja	84
Tidak Bekerja	16
Pendapatan Orang tua	
Baik	48
Rendah	52
Total	100

Sumber : Data Primer, 2021

Table 4.1 distribusi frekuensi karakteristik responden berdasarkan usia diatas menunjukkan bahwa responden dengan range usia 12- 36 bulan sebanyak 42 responden (42%) dan untuk range usia 37-60 bulan sebanyak 58 responden (58%). Kemudian untuk kategori jenis kelamin, mayoritas responden memiliki jenis kelamin perempuan yaitu sebanyak 60 responden (60%). Lalu untuk kategori pendidikan ibu dapat dilihat bahwa sebagian besar ibu mempunyai tingkat pendidikan rendah yaitu sebanyak 59 responden (59%).

Kemudian untuk kategori pekerjaan orang tua dapat dilihat bahwa mayoritas orang tua bekerja memiliki pekerjaan yaitu sebanyak 84 responden (84%) Sedangkan untuk kategori Pendapatan orang tua Sebagian besar memiliki pendapatan rendah sebanyak 52 responden (52%).

2. Analisis Bivariat

Analisa bivariat bertujuan untuk mengetahui ada atau tidaknya pengaruh antara variabel dependen dan variabel independen. Untuk itu digunakan uji *chi-square* dengan nilai $p < 0,05$ lebih kecil dari $\alpha = 0,05$ dengan tabel sebagai berikut:

- a. Hubungan Tingkat Pendidikan Ibu Dengan Status Gizi Balita Di Kelurahan Untia Kota Makassar Tahun 2021

Hasil penelitian hubungan frekuensi tingkat pendidikan orang tua dengan status gizi anak balita di Kelurahan Untia kota Makassar 2020 adalah sebagai berikut:

Tabel 4.2 Hubungan Tingkat Pendidikan Ibu Dengan Status Gizi Balita Di Kelurahan Untia Kota Makassar 2020

Status Gizi	Pendidikan Orang Tua				Jumlah		<i>p-value</i>
	Tinggi		Rendah				
	n	%	n	%	n	%	
Baik	25	25	32	32	57	57	0.920
Kurang lebih	10	10	16	16	26	26	
Buruk	5	5	9	9	14	14	
Total	41	41	59	59	100	100	

Sumber : Data Primer, 2021

Berdasarkan tabel 4.2 diatas menunjukkan bahwa sebagian orang tua memiliki pendidikan rendah dengan hasil pengukuran status gizi terbanyak yaitu status gizi baik yaitu 32 responden (32%) kemudian status gizi kurang sebanyak 16 (16%) dan untuk hasil pengukuran status gizi lebih yakni sebanyak 9 (9%) responden dan untuk status gizi buruk hanya 2 responden saja. Sedangkan untuk orang tua yang memiliki pendidikan tinggi dengan hasil pengukuran status gizi baik yaitu 25 (25%) responden dan status gizi kurang sebanyak 10 (10%) responden, status gizi lebih hanya 5 (5%) responden sedangkan status gizi kurang lebih sedikit lagi hanya 1 responden saja yang memiliki orang tua dengan pendapatan tinggi dan dari hasil penelitian dapat disimpulkan bahwa sebagian besar orang tua mempunyai tingkat pendidikan yang rendah justru mempunyai status gizi yang baik dan untuk orang tua dengan tingkat pendidikan tinggi hanya sedikit atau 41% saja juga mempunyai status gizi yang baik sehingga peneliti menarik kesimpulan bahwa tidak terdapat hubungan antara faktor pendidikan orang tua dengan status gizi balitanya. Hal ini dibuktikan dengan hasil uji *chi square* antara variabel faktor pendidikan orang tua dengan status gizi balita di Kelurahan Untia diperoleh nilai p-value 0.920 ($>0,05$) yang menunjukkan bahwa H_0 diterima/ H_1 ditolak yang artinya tidak didapatkan korelasi yang bermakna antara tingkat pendidikan orang tua dengan status gizi balita di Kelurahan Untia

b. Hubungan Pekerjaan Orang Tua Dengan Status Gizi Balita Di Kelurahan Untia

Kota Makassar Tahun 2021

Hasil penelitian hubungan frekuensi pekerjaan orang tua dengan status gizi anak balita di Kelurahan Untia kota Makassar 2020 adalah sebagai berikut:

Tabel 4.3 Hubungan Pekerjaan Orang Tua Dengan Status Gizi Balita Di Kelurahan Untia Kota Makassar 2020

Status Gizi	Pekerjaan orang tua						<i>p-value</i>
	Bekerja		Tidak bekerja		Jumlah		
	n	%	n	%	n	%	
Baik	50	50	7	7	57	57	0.622
Kurang	21	21	5	5	26	26	
Lebih	11	11	3	3	14	14	
Buruk	0	0	3	3	3	3	
Total	82	82	18	18	100	100	

Sumber : Data Primer, 2021

Berdasarkan tabel 4.3 diatas menunjukkan bahwa orang tua yang bekerja sebagian besar mempunyai status gizi baik berjumlah 50 responden (50%) sedangkanya status gizi kurang hanya berjumlah 21 responden (21%), status gizi lebih hanya 11 responden (11%) dan tidak ada yang mempunyai status gizi lebih pada orang tua yang bekerja. Sedangkan bagi orang tua yang tidak bekerja hanya sedikit yang mempunyai status gizi baik yaitu hanya berjumlah 7 responden (7%) dan status gizi kurang lebih sedikit yaitu sebanyak 5 responden (5%) dan untuk status gizi lebih hanya 3 responden (3%) saja dan untuk status gizi buruk juga hanya 3 responden (3%) saja. Sehingga pada penelitian ini faktor pekerjaan tidak berhubungan dengan status gizi balita telah dibuktikan berdasarkan hasil uji *chi square* antara variabel faktor pekerjaan orang tua dengan status gizi balita di Kelurahan Untia diperoleh nilai *p-value* 0.708 ($>0,05$) yang menunjukkan bahwa H_0 diterima/ H_1 ditolak yang artinya tidak didapatkan korelasi yang bermakna

antara pekerjaan orang tua dengan status gizi balita di Kelurahan Untia Kecamatan Biringkanaya Kota Makassar.

c. Hubungan Frekuensi pendapatan Orang Tua Dengan Status Gizi Balita Di Kelurahan Untia Kota Makassar Tahun 2021

Hasil penelitian hubungan frekuensi pendapatan orang tua dengan status gizi anak balita di Kelurahan Untia kota Makassar 2020 adalah sebagai berikut:

Tabel 4.4 Hubungan Pendapatan Orang Tua Dengan Status Gizi Balita Di Kelurahan Untia Kota Makassar 2020

Status gizi	Pendapatan Orang tua						<i>p-value</i>
	Baik		Rendah		Jumlah		
	n	%	n	%	n	%	
Baik	23	23	34	34	57	57	0.000
Kurang	11	11	15	15	26	26	
Lebih	14	14	0	0	14	14	
Buruk	0	0	3	3	3	3	
Total	48	48	52	52	100	100	

Sumber : Data Primer, 2021

Berdasarkan tabel 4.4 diatas menunjukkan bahwa sebagian besar pendapatan orang tua balita masih rendah dengan jumlah 34 responden (34%) dengan hasil penilaian status gizi balita baik dan hasil pengukuran status gizi kurang hanya 15 responden (15%) dan untuk hasil pengukuran status gizi lebih tidak ada dan hasil pengukuran status gizi buruk hanya 3 (3%) responden saja. Sedangkan orang tua balita yang memiliki pendapatan baik hanya 23 responden (23%) serta balita dengan status gizi baik, pada hasil penelitian ini lebih sedikit dibanding orang tua yang memiliki pendapatan rendah dan untuk status gizi kurang

hanya 11 (11 %) responden dan untuk hasil status gizi lebih sedikit tinggi dibanding status gizi kurang yaitu sebanyak 14 responden (14%) dan hasil status gizi buruk tidak didapatkan pada orang tua yang berpendapatan baik. Sehingga dapat ditarik kesimpulan pada penelitian ini bahwa orang tua dengan pendapatan yang baik mempunyai balita dengan status gizi yang baik pula begitupun sebaliknya orang tua yang berpendapatan rendah mempunyai balita dengan status gizi kurang hingga gizi buruk dan hasil penelitian ini juga berdasarkan hasil uji *chi square* antara variabel faktor pekerjaan orang tua dengan status gizi balita di Kelurahan Untia diperoleh nilai p-value 0.000 ($<0,05$) yang menunjukkan bahwa H_0 ditolak / H_1 diterima yang artinya terdapat korelasi yang bermakna antara pendapatan orang tua dengan status gizi balita di Kelurahan Untia Kecamatan Biringkanaya Kota Makassar.

C. Pembahasan

Penelitian ini dilakukan selama satu minggu yakni terhitung dari tanggal 15 Februari 2020 hingga 20 Februari 2021 di kelurahan Untia Kecamatan Biringkanaya Kota Makassar. Penelitian ini termasuk penelitian kuantitatif dengan pendekatan *cross sectional*, yaitu suatu rancangan yang mengkaji hubungan variabel dependen (faktor-faktor yang berhubungan) dengan variabel independen (status gizi balita).

Besar sampel dalam penelitian ini adalah sebanyak 100 orang responden. Sampel diambil dengan menggunakan tehnik purposive sampling dimana penentuan sampel dipilih yang memenuhi kriteria inklusi dan eksklusi. Pada penelitian ini peneliti menggunakan sampel balita kemudian peneliti menjelaskan

proses dan tujuan dari penelitiannya selanjutnya responden mengisi persetujuan menjadi responden, kemudian dilanjutkan dengan mengisi lembar kuesioner yang berisi identitas dan kusioner tentang beberapa faktor yang berhubungan dengan status gizi balita kemudian mengukur status gizi menggunakan pengukuran berat badan berdasarkan usia kemudian diinterpretasikan menggunakan tabel Z score. Setelah data terkumpul dilakukan *editing*, kemudian diolah. Berdasarkan hasil pengolahan data, maka peneliti menyajikan analisis data univariat terhadap karakteristik responden untuk menghasilkan distribusi frekuensi dan presentase, serta analisis bivariat untuk melihat hubungan dari setiap variabel independen dengan variabel dependen dengan menggunakan uji *statistic chi-square*. Hasil analisa data dengan uji statistik chi-square yang bertujuan mengetahui ada atau tidak adanya hubungan variabel dependen dengan variabel independen yaitu dengan melihat nilai p-nya. Jika nilai $p \geq$ nilai α 0,05 maka hipotesis yang diteliti ditolak yang berarti tidak terdapat hubungan yang bermakna, dan jika terjadi sebaliknya nilai $p <$ nilai α 0,05 maka hipotesis yang diteliti diterima atau terdapat hubungan signifikan.

Analisis dilakukan dengan bantuan komputer program SPSS. Adapun pembahasannya sebagai berikut :

2. Hubungan Tingkat Pendidikan Ibu Terhadap Status Gizi di Kelurahan Untia Kecamatan Biringkanaya Kota Makassar Tahun 2021

Berdasarkan hasil penelitian yang telah dilakukan hal ini dapat dilihat pada tabel 4.2, hasil penelitian menunjukkan pendidikan ibu secara statistik tidak

berhubungan dengan status gizi balita dengan (*p-value* sebesar 0.920), dari jumlah total 57 (57%) balita yang mempunyai status gizi baik sebagian besar ibu memiliki tingkat pendidikan rendah (32 responden) sedangkan yang mempunyai ibu yang mempunyai tingkat pendidikan rendah hanya 25 responden dari total 57 responden dengan status gizi baik. Sehingga dapat disimpulkan pada penelitian ini pendidikan ibu tidak berpengaruh terhadap status gizi balita, hal tersebut dapat terjadi karena pada penelitian ini banyak dari ibu balita yang datang ke puskesmas untuk mendengarkan edukasi dari petugas kesehatan tentang pentingnya keanekaragaman dan jumlah makanan yang baik untuk balita sebagai sumber pembangun dan perkembangan baik dimasa sekarang maupun masa yang akan datang disamping itu Ibu dengan tingkat pendidikan rendah dengan adanya perkembangan teknologi saat ini dapat dengan mudah mengakses informasi dari berbagai media, sehingga mereka dapat meningkatkan pengetahuannya tentang kelengkapan gizi yang baik untuk balitanya

Hasil penelitian ini sejalan dengan penelitian yang dilakukan Sukmawandari (2015) yang mengungkapkan bahwa tidak ada hubungan antara pendidikan ibu dengan status gizi pada anak balita, hal ini terjadi karena masih banyak faktor lain yang juga ikut memengaruhi status gizi balita seperti ekonomi. Meskipun pendidikan ibu tinggi tetapi tidak mampu menyediakan sumber-sumber makanan bergizi maka akan berpengaruh pada status gizi balitanya. Selain itu pengetahuan ibu tentang gizi juga ikut berpengaruh, dimana meskipun pendidikan ibu rendah tetapi jika ibu tersebut memiliki pengetahuan yang cukup baik dalam bidang gizi maka ibu tersebut mampu memilih membeli dan menyajikan

makanan bergizi bagi balitanya. Hal ini diperkuat dengan pendapat Farida (2013) yang menyebutkan bahwa tingkat pendidikan umum yang lebih tinggi tanpa disertai dengan pengetahuan dibidang gizi ibu terutama ibu ternyata tidak berpengaruh terhadap pemilihan makanan untuk keluarga, pengetahuan gizi yang baik akan menyebabkan seseorang mampu menyusun menu yang baik untuk dikonsumsi.

Hasil penelitian ini juga sesuai dengan hasil penelitian Firmana di kecamatan Godean (2015) yaitu tidak adanya hubungan antara tingkat pendidikan ibu dengan status gizi anak ($p = 0,471 > 0,05$). Tidak adanya hubungan pendidikan dengan status gizi dapat dikarenakan perkembangan teknologi yang ada saat ini. Ibu dengan tingkat pendidikan rendah dengan adanya perkembangan teknologi saat ini dapat dengan mudah mengakses informasi dari berbagai media, sehingga mereka dapat meningkatkan pengetahuannya.

Hasil ini berbeda dengan penelitian Putri (2017) yang menunjukkan adanya hubungan yang bermakna antara pendidikan ibu dengan status gizi balita. Hasil ini didukung dengan hasil analisis multivariat yang menunjukkan bahwa pendidikan ibu memang merupakan faktor yang berhubungan dengan status gizi balita. Hasil penelitian George di Nigeria (2014) mengemukakan bahwa Pendidikan ibu memainkan peran utama dalam menentukan status gizi anak-anak dengan kebanyakan studi pendidikan ibu rendah adalah faktor penentu utama dari malnutrition

Tingkat pendidikan ibu balita di Kelurahan Untia sebagian besar adalah rendah, sedangkan status gizi balita sebagian besar adalah baik. Hal tersebut dapat

dipengaruhi oleh adanya kegiatan rutin puskesmas dan posyandu untuk menyampaikan informasi kesehatan dan edukasi tentang gizi anak secara berkala. Sehingga sangat membantu ibu dalam meningkatkan pengetahuan yang berhubungan dengan pertumbuhan dan perkembangan balita sehingga balita dapat tumbuh dan berkembang dengan optimal. Selain itu tingkat pendidikan ibu sangat berhubungan dengan pengetahuan dan kemampuan ibu dalam memahami dan mengolah sebuah makanan untuk keluarga agar bernilai gizi untuk balitanya. Namun untuk menentukan status gizi balita tidak hanya dilihat dari faktor pendidikan saja namun ada faktor lain seperti pengetahuan ibu dan tingkat ekonomi keluarga tidak menutup kemungkinan jika pengetahuan ibu tentang bagaimana mengolah makanan yang baik dan beranekaragaman serta pola asuh anak yang baik juga terhadap gizi balitanya namun mempunyai pendidikan rendah tidak menutup kemungkinan mempunyai status gizi balita yang baik begitu juga dengan faktor ekonomi jika kemampuan untuk membeli bahan makanan serta menyediakan bahan makanan rendah maka akan berdampak terhadap kemampuan mengkonsumsi makanan bergizi dan berdampak besar terhadap status gizi balita karena masyarakat dengan pendapatan rendah tidak memperdulikan nilai gizi dari makanan yang mereka konsumsi tapi hanya memperhatikan bagaimana cara agar dapat makan dan mengganjal perut untuk setiap harinya.

3. Hubungan Pekerjaan Orang Tua Terhadap Status Gizi Balita di Kelurahan Untia Kecamatan Biringkanaya Kota Makassar tahun 2021

Berdasarkan hasil penelitian yang telah dilakukan hal ini dapat dilihat pada Tabel 4.3 hasil data statistik tidak terdapat hubungan yang bermakna antara pekerjaan orang tua dengan status gizi pada balita yang menunjukkan nilai *p-value* sebesar 0.622. Pada penelitian ini jumlah sampel adalah 100 responden diantaranya mempunyai pekerjaan orang tua sebanyak 57 responden (57%) dengan status gizi baik berjumlah 50 responden (50 %), status gizi kurang sebanyak 21 responden (21%) status gizi lebih 11 responden dan status gizi buruk tidak ada) sedangkan untuk orang tua yang tidak bekerja berjumlah 48 (%) responden dengan status gizi gizi baik berjumlah 7 responden (7 %), status gizi kurang 5 (5%) responden, status gizi lebih 3 responden (3%) dan status gizi buruk 3 responden (3%) Sehingga dapat disimpulkan jika dibandingkan data status gizi antara status gizi baik, kurang dan lebih terhadap faktor pekerjaan orang tua sebagian besar status gizi terbanyak yaitu status gizi baik, baik itu pada orang tua yang bekerja maupun yang tidak bekerja karena pada penelitian tersebut banyak orang tua yang menyisihkan waktunya untuk membuatkan anaknya makanan.

Hasil penelitian ini juga sejalan dengan penelitian yang dilakukan Rozali,(2016) dengan judul penelitian hubungan pekerjaan dan ekonomi orang tua terhadap status gizi usia pra sekolah menjelaskan bahwa status pekerjaan orang tua terutama ibu tidak berpengaruh terhadap status gizi anak dikarenakan

beberapa hal seperti tingkat pengetahuan orang tua yang membuat orang tua terutama ibu untuk menyisihkan waktunya untuk membuat makanan yang akan diberikan kepada anaknya, serta tingginya status ekonomi orang tua dapat mempermudah orang tua untuk mengakses atau mendapatkan pengasuh dan mengatur pola makan anak dan juga anak yang dititipkan ke nenek atau anggota keluarga lain lebih memungkinkan untuk memenuhi nutrisi sesuai kebutuhan balita seusianya.

Hasil penelitian ini sejalan dengan penelitian yang Dhinul (2016) yang mengungkapkan bahwa tidak ada hubungan antara pekerjaan ibu dengan status gizi pada balita disebabkan karena meskipun ibu tidak bekerja, belum tentu dipengaruhi atau diikuti oleh pola pengasuhan yang baik. Pada penelitian yang dilakukan Dhinul (2016) menunjukkan bahwa sebagian orang tua yang tidak bekerja walaupun memiliki waktu yang lebih banyak untuk mengasuh dan merawat anaknya karena ibu tidak bekerja diluar rumah untuk mencari nafkah. Namun hal ini tidak diimbangi dengan pemberian makanan yang seimbang dan bergizi pada anak balitanya. Sebab tanpa diberi jaminan makanan yang bergizi dan pola asuh yang benar, maka anak tetap akan mengalami kekurangan gizi.

Berbeda dengan penelitian yang dilakukan oleh Isnansyah dalam Sukmawandari (2015) menunjukkan adanya hubungan yang positif dan signifikan antara pekerjaan orang tua dengan status gizi balita. Orang tua yang tidak bekerja secara otomatis tidak akan mendapatkan penghasilan sehingga ada kemungkinan kurang mencukupi kebutuhan gizi balita sehari-hari, padahal asupan nutrisi yang dikonsumsi kemungkinan besar dapat mempengaruhi status gizi balita, sehingga

butuh pengawasan dari keluarga agar dapat memberikan asupan makanan yang cukup dan bergizi.

Hasil penelitian ini menunjukkan bahwa sebagian orang tua balita yang tidak bekerja memiliki balita dengan status gizi baik hal ini disebabkan orang tua yang tidak bekerja mempunyai banyak waktu luang dalam memperhatikan kebutuhan gizi balita dan mengurus balita sehingga pertumbuhan dan perkembangan balita dapat terkontrol. Sedangkan pada penelitian juga mendapatkan bahwa ibu yang bekerja juga memiliki status gizi yang baik hal ini disebabkan karena orang tua yang bekerja dapat menambah pendapatan keluarga sehingga mempengaruhi keluarga dalam memenuhi kebutuhan makanan terutama kebutuhan gizi anak dan keluarganya karena jika ekonomi baik makan dengan mudah untuk mendapatkan akses memperoleh makanan yang cukup dan bernilai gizi. Selain itu orang tua orang bekerja, anak diasuh oleh keluarga atau neneknya sehingga selama orang tua bekerja balitanya tetap mendapatkan asupan makanan yang tepat dan seimbang. Sehingga dapat disimpulkan bahwa faktor pekerjaan orang tua tidak berhubungan secara signifikan terhadap status gizi balita karena pada hasil penelitian menjelaskan orang tua yang bekerja maupun tidak bekerja sama-sama mempunyai status gizi yang baik hal ini dikarenakan untuk menilai status gizi balita tidak hanya dilihat dari pekerjaan orang tua saja tapi ada faktor pendukung seperti jumlah pendapatan orang tua karena dengan jumlah pendapatan yang baik maka daya beli serta pemenuhan terhadap asupan makan yang menyebabkan terbentuknya juga status gizi yang baik, begitupun sebaliknya selain itu untuk menilai status gizi balita bukan hanya melihat faktor

pendapatan dan pekerjaan saja tapi juga pola asuh yang baik, orang tua balita merupakan pintu gerbang utama terhadap tumbuh kembang anaknya sehingga waktu luang kedekatan dengan anak dan asuhan juga yang baik akan menumbuhkan rasa cinta dan kasih sayang terhadap anak yang menyebabkan terbentuknya status gizi yang baik.

4. Hubungan Pendapatan dengan Status Gizi Balita di Kelurahan Untia Kecamatan Biringkanaya Kota Makassar

Berdasarkan hasil penelitian yang telah dilakukan hal ini dapat dilihat pada Tabel 4.4 pada hasil statistic terdapat hubungan antara pendapatan orang tua dengan status gizi pada balita yang menunjukkan nilai *p-value* sebesar 0.000. Pada penelitian jumlah sampel adalah 100 responden diantaranya mempunyai pendapatan rendah sebanyak 52 responden (52%) dengan status gizi baik berjumlah 34 (34%), status gizi kurang sebanyak 15 responden (15%) status gizi lebih tidak ada dan status gizi buruk berjumlah 3 responden (3%) sedangkan untuk pendapatan baik berjumlah 48 responden dengan status gizi gizi baik berjumlah 23 responden (23%), status gizi kurang 11 (11%) responden, status gizi lebih 14 responden (14%) dan status gizi buruk tidak ada. Sehingga dapat disimpulkan bahwa orang tua dengan pendapatan baik memiliki status gizi baik sedangkan orang tua dengan pendapatan rendah memiliki status gizi kurang hingga status gizi buruk karena menurut peneliti tinggi atau rendah pendapatan atau ekonomi orang tua berpengaruh terhadap kecukupan dan mutu makanan yang dikonsumsi anak setiap harinya yang akan Nampak dengan penilaian status gizi balita .

Salah-satu penyebab masalah gizi di negara berkembang adalah kondisi ekonomi keluarga yang rendah (miskin). Kemiskinan mengakibatkan keluarga tersebut mengalami keterbatasan dalam memenuhi kebutuhan gizi keluarga baik dari segi kuantitas maupun kualitasnya (Sukmawandari, 2015). Semakin tinggi pendapatan, semakin besar pula persentase dari penghasilan tersebut untuk membeli buah, sayur, dan beberapa jenis bahan makanan lainnya (Wati, 2018).

Dari hasil penelitian dimana pendapatan keluarga diklasifikasikan berdasarkan lebih dari atau kurang dari Upah Minimum Provinsi (UMP) yaitu didapatkan bahwa keluarga yang memiliki pendapatan rendah yaitu $< \text{Rp } 2.250.000/$ bulan lebih banyak yang mengalami status gizi kurang dan yang memiliki pendapatan $\geq \text{Rp. } 2.250.000/$ bulan mengalami status gizi yang baik. Sehingga dapat disimpulkan bahwa pendapatan keluarga dapat dijadikan tolak ukur kondisi status gizi balita. Hal ini sejalan dengan penelitian penelitian Wati (2018) yang mengatakan bahwa keluarga yang mempunyai pendapatan rendah memiliki risiko 10.500 kali mempunyai anak balita yang mengalami status gizi tidak normal dibandingkan dengan keluarga yang mempunyai pendapatan tinggi.

Hasil penelitian ini sejalan dengan penelitian yang dilakukan oleh Mahardika (2012) mengenai hubungan antara pendapatan keluarga dengan status gizi balita di Desa Selodoko Kecamatan Ampel Kabupaten Boyolali yang menyatakan bahwa pendapatan keluarga dengan status gizi kurang marasmus pada balita mempunyai nilai $p = 0,001$ sehingga ada hubungan antara pendapatan keluarga dengan status gizi kurang pada balita di daerah tersebut.

Rumande,dkk (2018) menjelaskan Jumlah dan kualitas makanan keluarga ditentukan oleh tingkat pendapatan keluarga. Pada umumnya kemiskinan menduduki posisi pertama sebagai penyebab gizi kurang, sehingga perlu mendapat perhatian yang serius karena kemiskinan berpengaruh besar terhadap pola konsumsii makanan dan Kemiskinan atau pendapatan keluarga yang rendah sangat berpengaruh kepada kecukupan gizi keluarga. Hal ini disebabkan oleh rendahnya kemampuan untuk menjangkau pangan yang baik secara fisik dan ekonomis hal ini sejalan dengan pendapat Sebataraja dkk, (2019) yang menjelaskan bahwa Faktor kecukupan gizi ditentukan oleh kecukupan konsumsi pangan dan kondisi keluarga. UNICEF penyebab mendasar seseorang mengalami gizi buruk yaitu faktor sosial ekonomi, seperti pendidikan, pekerjaan , pendapatan keluarga, budaya, dan teknologi. Factor-faktor tersebut saling memengaruhi zat gizi pada anak, jumlah dan kualitas makanan keluarga ditentukan oleh tingkat pendapatan keluarga. Pada umumnya kemiskinan menduduki posisi pertama sebagai penyebab gizi kurang

Sebagaimana dalam firman Allah SWT dalam Al quran telah menjelaskan pentingnya makanan yang halal baik dari rezeki serta status gizi sebagai berikut:., Surah an-Nahl: 114

فَكُلُوا مِمَّا رَزَقَكُمُ اللَّهُ حَلَالًا طَيِّبًا وَأَشْكُرُوا نِعْمَتَ اللَّهِ إِن كُنْتُمْ إِيَّاهُ تَعْبُدُونَ ﴿١١٤﴾

Terjemahnya:

“Maka makanlah yang halal lagi baik dari rezeki yang telah diberikan Allah kepadamu; dan syukurilah nikmat Allah, jika kamu hanya kepada-Nya saja menyembah

Dalam al-Qur’an, kata *halal* disebutkan untuk menjelaskan beberapa permasalahan seperti masalah muamalah, kekeluargaan, perkawinan dan terkait

dengan masalah makanan ataupun rezeki. Namun demikian, kata *halal* tersebut lebih banyak digunakan dalam menerangkan masalah makanan, minuman dan rezeki sedangkan Kata *thayyib* menurut al-Isfahani, menunjukkan sesuatu yang benar-benar baik Kementerian Agama,(2012).

Konsumsi adalah memakai atau memanfaatkan barang dan memakan makanan yang baik, halal dan bermanfaat bagi manusia. Pada dasarnya semua apa yang terdapat di muka bumi ini diciptakan Allah swt. bagi manusia dan makhluk lainnya. Oleh sebab itu, apa yang dihasilkan di bumi, baik berupa tanaman dan tumbuh-tumbuhan, hewan ternak dan berbagai macam makanan dan minuman, boleh diambil faedah dan manfaatnya. Dan memang sengaja Tuhan menciptakan semua itu, apakah untuk dimakan, diminum, atau dipakai.

Dengan demikian, segala macam makanan dan minuman itu hukumnya mubah dan halal, kecuali apabila ada keterangan yang mengharamkannya. Allah SWT. telah memberi petunjuk kepada kita agar memakan makanan yang halal dan baik. Kata halal dan baik berkaitan erat dengan kesehatan manusia, karena bisa saja makanan itu halal tetapi tidak baik untuk seseorang (kesehatannya) atau sebaliknya. Bila seorang manusia menghindari makanan makanan yang tidak baik (junk food), maka akan dihasilkan tulang yang, otot yang kuat, pipa/saluran-saluran yang bersih, otak yang cemerlang, paru-paru dan hati yang bersih, jantung yang dapat memompa darah dengan baik.

Islam juga telah benar-benar memberikan adanya hak untuk hidup bagi adanya setiap anak dengan jaminan yang telah pasti. Sejarah pun telah bahwa membuktikan, saat Islam datang maka kebiasaan orang arab yang membunuh anak perempuan telah di hapus dengan turunnya wahyu Allah Swt berfirman :

وَلَا تَقْتُلُوا أَوْلَادَكُمْ خَشْيَةَ إِمْلَاقٍ نَحْنُ نَرْزُقُهُمْ وَإِيَّاكُمْ إِنَّ قَتْلَهُمْ كَانَ خِطْئًا كَبِيرًا ﴿٣١﴾

Terjemahnya:

“Dan janganlah kamu membunuh anak-anakmu karena takut kemiskinan, Kamilah yang akan memberi rezki kepada mereka dan juga kepadamu. Sesungguhnya membunuh mereka adalah suatu dosa yang besar”.

(Q.S. Al-Israa: 31)

Rasulullah saw mengajarkan kepada kita untuk menyangi keluarga, termasuk anak di dalamnya. Ini berarti Beliau saw mengajarkan kepada kita untuk memenuhi hak anak terhadap kasih sayang. Sabda Rasulullah saw: "Orang yang paling baik di antara kamu adalah yang paling penyayang kepada keluarganya."

Rasulullah mengajarkan untuk mengungkapkan kasih sayang tidak hanya secara verbal, tetapi juga dengan perbuatan. Pada suatu hari Umar menemukan beliau saw merangkak di atas tanah, sementara dua orang anak kecil berada di atas punggungnya. Umar berkata: *"Hai anak, alangkah baiknya rupa tungganganmu itu."* Yang ditunggangi menjawab: *"Alangkah baiknya rupa para penunggangnya"*. Betapa indah suasana penuh kasih sayang antara Rasul saw dengan cucu-cucu beliau.

Melalui ayat ini kita diperintahkan oleh Allah SWT bahwa sebagai orang tua harus memberikan hak hidup bagi setiap anak dengan jaminan yang pasti dan Rasulullah mengajarkan untuk mengungkapkan kasih sayang tidak hanya secara

verbal, tetapi juga dengan perbuatan yang nyata yang dapat membuktikan rasa cinta dan kasih sayang terhadap anak-anaknya Kementerian Agama,(2012).

Dan Allah juga telah menjelaskan hak anak mendapatkan perlindungan dan nafkah dalam keluarga, telah dijelaskan dalam firman surah at-thalaq ayat 6 yakni:

أَسْكِنُوهُنَّ مِنْ حَيْثُ سَكَنْتُمْ مِنْ وُجْدِكُمْ وَلَا تُضَارُوهُنَّ لِتُضَيِّقُوا عَلَيْهِنَّ وَإِنْ كُنَّ أُولَاتٍ حَمَلٍ فَأَنْفِقُوا عَلَيْهِنَّ حَتَّىٰ يَضَعْنَ حَمْلَهُنَّ فَإِنْ أَرْضَعْنَ لَكُمْ فَآتُوهُنَّ أُجُورَهُنَّ وَأَتَمِرُوا بَيْنَكُمْ بِمَعْرُوفٍ وَإِنْ تَعَاَسَرْتُم فَاسْتَزْعِمُوا لَهُنَّ أُخْرَىٰ ۗ

Terjemahnya:

Tempatkanlah mereka (para istri) di mana kamu bertempat tinggal menurut kemampuanmu dan janganlah kamu menyusahkan mereka untuk menyempitkan (hati) mereka. Dan jika mereka (istri-istri yang sudah ditalak) itu sedang hamil, maka berikanlah kepada mereka nafkahnya sampai mereka melahirkan, kemudian jika mereka menyusukan (anak-anak)mu maka berikanlah imbalannya kepada mereka; dan musyawarahkanlah di antara kamu (segala sesuatu) dengan baik; dan jika kamu menemui kesulitan, maka perempuan lain boleh menyusukan (anak itu) untuknya (QS at-thalaq ayat 6)

Sebagai pemimpin dalam keluarga, seorang ayah tentu bertanggungjawab atas keselamatan anggota keluarganya, termasuk anaknya. Ia akan melindungi anaknya dari hal-hal yang membahayakan anaknya baik fisiknya maupun psikisnya.

Demikian juga ia berkewajiban memberi nafkah berupa pangan, sandang, dan tempat tinggal kepada anaknya. Apabila kepala keluarga tidak dapat mencukupi nafkah keluarganya, atau ayah telah meninggal dunia, maka wali dari anak (diantaranya paman dari ayah, saudara laki-laki, dan kakek) diberi kewajiban mencukupi nafkah keluarga tersebut. Apabila jalur kerabat tidak ada yang bisa

mencukupi nafkah anak, maka negaralah yang berkewajiban memberi nafkah kepada anak. Negara menyalurkan zakat atau sumber keuangan lain yang hak kepada keluarga yang tidak mampu. Bagaimanapun keadaannya, tidak pernah seorang anak harus menafkahi dirinya sendiri.

D. Keterbatasan Penelitian

Keterbatasan dalam penelitian ini adalah :

1. Sasaran penelitian ini adalah balita yang tidak mempunyai penyakit infeksi yang tersebar di Kelurahan Untia oleh sebab itu peneliti harus mencari rumah sampel yang diteliti dan lokasi penelitian yang luas dan tidak terpusat pada satu lokasi
2. Karena adanya pandemi covid 19 Ada beberapa orang tua atau wali pada sampel penelitian yang enggan menyetujui atau ingin anaknya dilakukan penelitian.

BAB V

PENUTUP

A. Kesimpulan

Dari hasil penelitian yang dilakukan di Kelurahan Untia Kecamatan Kota Makassar tentang hubungan frekuensi konsumsi ikan dengan status gizi balita tahun 2021 dengan jumlah sampel penelitian 100 sampel, maka dapat ditarik kesimpulan :

1. Tidak terdapat hubungan yang signifikan antara pendidikan orang tua dengan status gizi balita di Kelurahan Untia Kecamatan Biringkanaya Kota Makassar tahun 2021 dengan P-value sebesar 0.920.
2. Tidak terdapat hubungan yang signifikan antara pekerjaan orang tua dengan status gizi balita di Kelurahan Untia Kecamatan Biringkanaya Kota Makassar tahun 2021 dengan P-value sebesar 0.622.
3. Terdapat hubungan yang signifikan antara pendapatan orang tua dengan status gizi balita di Kelurahan Untia Kecamatan Biringkanaya Kota Makassar tahun 2021 dengan P-value sebesar 0.000

B.Saran

Berdasarkan hasil penelitian dan pembahasan diatas, maka ada beberapa saran yang penting untuk dilakukan, yakni :

1. Bagi Wilayah Kerja Puskesmas bulorokeng

Berdasarkan data - data yang didapatkan dari penelitian ini maka disarankan kepada pihak puskesmas untuk meningkatkan lagi kegiatan monitoring yang dilakukan secara rutin dan penilaian status gizi secara

berkala dilaksanakan dalam Pos Gizi dan Klinik Gizi, dan memberikan bimbingan konsultasi gizi terhadap ibu balita ($\pm 1x$ perbulan). Mengingat bahwa balita sangat membutuhkan asupan kecukupan gizi untuk pertumbuhan dan perkembangan yang lebih baik. Mudah- mudahan kegiatan ini lebih baik dan memberikan dampak positif dalam peningkatankeluarga sadar gizi.

2. Bagi tenaga kesehatan

Lebih meningkatkan kegiatan penyuluhan mengenai kesehatan secara rutin dengan memasukkan materi gizi yang berisi tentang kebiasaan makan sehari- hari, kebutuhan gizi yang seharusnya dipenuhi, dan penjelasan tentang kandungan zat gizi pada makanan, sebagai upaya pencegahan agar pola hidup bersih dan sehat, dan pola makan yang baik tercipta.

3. Bagi peneliti selanjutnya

Bagi peneliti, diharapkan untuk melakukan penelitian lebih lanjut terkait faktor-faktor yang memengaruhi kejadian gizi kurang terhadap anak balita di puskesmas setempat, kemudian menggunakan jumlah sampel yang lebih banyak agar hasil yang diharapkan tercapai dan melakukan wawancara yang lebih teliti lagi.

DAFTAR PUSTAKA

- Al-Qur'an dan Terjemahannya*. Departemen Agama Republik Indonesia, 2009.
- Almatsier, Sunita. *Prinsip Dasar Ilmu Gizi*. Jakarta: Gramedia Pustaka Utama. 2008.
- Adriani. *Gizi dan kesehatan balita*. Jakarta: Prenadamedia Group, 2014.
- Andriani, M Dan Bambang W. *Pengantar Gizi Masyarakat*. Jakarta: Kencana Prenada Media Group. 2012
- Ayensu. *An Assessment of the nutritional status of under five children in four districts in the central region of Ghana*. Asian Journal of Agriculture and Rural Development. 2013.
- Badan pusat statistic kota Makassar, 2018-2019.
- Brown J E *et al*. *Nutrition Through The Life Cycle*. Mason, OH : Cengage Learning, 2016.
- Departemen Gizi dan Kesehatan Masyarakat FKM-UI. *Gizi Dan Kesehatan Masyarakat*. Depok: PT RajaGrafindo Perkasa, 2013.
- Departemen Kesehatan RI. *Analisis Situasi dan Kesehatan Masyarakat*. Jakarta : Depkes RI. 2014.
- Desi. *Faktor- Faktor yang berhubungan dengan status gizi anak usia 6-59 bulan di sumatera utara*. Medan: Universitas Sumatra utara 2015.
- Dewi Ngaisyah. *Hubungan sosial ekonomi dengan kejadian stunting Pada balita di desa kanigoro, saptosari, Gunung kidul*. Yogyakarta: Universitas muhammadiyah Yogyakarta. 2015.
- Dhinul al mushwwir. *Faktor- Faktor Yang Berhubungan Dengan Status Gizi Pada Anak Balita Di Wilayah Kerja Puskesmas Bontomarannu*. Makassar: Universitas islam negeri alauddin. 2016.
- Ellya Sibagariang, Eva, dkk. *Gizi Reproduksi Wanita*. Trans Info Media, Jakarta. 2010.
- Farida, Ida. *Faktor-faktor yang Berhubungan Dengan Waktu Peningkatan Status Gizi Balita Pada Program PMT di Kecamatan Bogor Selatan Tahun 2002*. Depok: Tesis FKM-UI. 2013.
- Fikawati. *Gizi anak dan remaja*. Depok: Raja Grafindo persada, 2017.

- Firmana, Puteri. *Faktor- faktor yang berhubungan dengan Status Gizi Anak Balita Di Wilayah Kerja Puskesmas Nanggalong*. 2015.
- Juliani, Prasetyaningrum. *Pola Asuh Dan Karakter Anak Dalam Perspektif Islam*. Surakarta: Fakultas Psikologi Universitas Muhammadiyah. 2012.
- Muchtadi. *Teknik Evaluasi Nilai Gizi Protein*. Bandung: Alfabeta. 2010.
- Mary E. Beck. *Ilmu Gizi dan Diet Hubungannya dengan penyakit-penyakit untuk perawat dan dokter*. Yogyakarta: CV Andi Offset. 2018.
- Mahardika A. *Hubungan antara pendapatan keluarga dengan status gizi kurang marasmus pada balita di Desa Selodoko Kecamatan Ampel Kabupaten Boyolali*. Skripsi. Fakultas Ilmu Kesehatan. Universitas Muhammadiyah Surakarta. 2012.
- Sihombing Natalia. *Analisis Faktor-Faktor yang Memengaruhi Kejadian Gizi Kurang pada Anak Balita di wilayah kerja Puskesmas Saitnihuta Kecamatan Doloksanggul, Kabupaten Humbang Hasundutan*. Fakultas Kesehatan Masyarakat: Universitas Sumatera Utara. 2017.
- Park E S *et al*. *Eating Habits and Food Preferences of Elementary School Students in Urban and Suburban Areas of Daejeon*. Clinical Nutrition Research, 2015.
- Proverawati,A, Wati,EK. *Ilmu Gizi untuk Keperawatan & Gizi Kesehatan*, Penerbit Muha Medika, Yogyakarta. 2011.
- Putri, R., Delmi Sulastri, dan Yuniar Lestari. *Faktor-Faktor yang Berhubungan dengan Status Gizi Anak Balita di Wilayah Kerja Puskesmas Nanggalo Padang*. Artikel Penelitian. Jurnal Kesehatan Andalas. 2015.
- Putra, N. (2012). *Metode Penelitian Kuantitatif Pendidikan*. Jakarta: Raja Grafindo Persada.2012.
- George, dkk. *Nutritional Status of Children in Rural setting*. IOSR Journal Dental and Medical Sciences IOSR-JDMS; 13(1):46. 2014.
- Rozali, Nur Azikin. *Peranan Pendidikan, Pekerjaan Ibu Dan Pendapatan Keluarga Terhadap Status Gizi Balita Di Posyandu Rw 24 Dan 08 Wilayah Kerja Puskesmas Nusukan Kota Surakarta*. Surakarta : FK UMS. 2016.
- Rumende dkk. *Hubungan Antara Status Sosial Ekonomi dengan Status Gizi Pada Anak Usia 24-59 Bulan di Kecamatan Tombatu Utara Kabupaten Minahasa Tenggara*. Jurnal Kesehatan Masyarakat Vol.7 No.4. 2018.

- Sabniyanto. *Faktor-Faktor Yang Mempengaruhi Status Gizi Balita di Posyandu Tamantirto Kasihan Bantul*. Naskah Publikasi. Fakultas Kedokteran Universitas Muhammadiyah Yogyakarta. Yogyakarta; 2013.
- Saunders, J., Smith, T., & Stroud, M. *Malnutrition and undernutrition*. *Medicine (United Kingdom)*, 43(2), 112-118. 2015.
- Sebataraja dkk. *Status Sosial Ekonomi dan Pengetahuan Ibu dengan Kejadian Gizi Kurang*. *Jurnal Kesehatan Masyarakat* Vol. 8, No.1. 2019.
- Staf Pengajar Ilmu Kesehatan Anak FK Universitas Indonesia. *Buku Kuliah Ilmu Kesehatan Anak*. Jakarta. Infomedika. 2011.
- Supariasa. *Penilaian Status Gizi*. Jakarta:EGC, 2010.
- Soetjiningsih. *Tumbuh kembang anak. Edisi 2*. Jakarta: EGC, 2017.
- Septiari, B. *Mencetak Balita Cerdas dan Pola Asuh Orang Tua*. Yogyakarta: Nuha Medika; 2012.
- Purnamasari, Dyah Umiyarni. *Panduan Gizi Dan Kesehatan Anak Sekolah Edisi I*. Yogyakarta: CV Andi Offset, 2018.
- Kasmawati. *Makanan halal dan tayyib perspektif al-qur'an*. Makassar: Universitas Islam Negeri alauddin. 2014.
- Kemenkes RI. *Kebutuhan Gizi pada Anak Usia Sekolah Berdasarkan AKG*. Jakarta: Infodatin, 2013.
- Kemenkes RI. *Situasi Dan Analisis ASI Eksklusif*. Jakarta: Infodatin, 2014.
- Khomsan, A., et al. *Studi Tentang Pengetahuan Gizi Ibu Dan Kebiasaan Makan Pada Rumah Tangga Di Daerah Dataran Tinggi Dan Pantai*. *Jurnal Gizi dan Pangan*, 1 (1): 23-28. 2016.
- Sukmawandari, *Faktor- faktor yang berhubungan dengan status gizi balita 1-5 tahun di desa klipu kecamatan pringapus, kabupaten semarang*. 2015.
- Sulistyoningsih, Hariyani. *Gizi Untuk Kesehatan Ibu Dan Anak*. Yogyakarta: Graha Ilmu, 2011.
- UNICEF.. *Improving Child Nutrition*. New York: Division of Comunication UNICEF. 2013.
- Vaida, N. *Impact of Maternal Occupation on Health and Nutritional Status of Preschoolers. (In Srinagar City)*. *Journal Of Humanities And Social Science (IOSR-JHSS)*: 7(1):9. 2017

- Wati, Susi Prehana. *Hubungan Tingkat Pendidikan, Pengetahuan Ibu dan Pendapatan Orang tua dengan Status Gizi Anak Balita Usia 1-5 Tahun di Desa Duwet Kecamatan Wonosari Kabupaten Klaten*. Skripsi. Universitas Muhammadiyah Surakarta. 2018.
- Waysima, Ujung Sumarwan, Ali Khomsan, dan Fransiska R Zakaria. *Sikap Afektif Ibu terhadap Ikan Laut Nyata Meningkatkan Apresiasi Anak Mengonsumsi Ikan Laut*. *Jurnal Gizi dan Pangan*, 5(3): 197-204. 2016.
- Ali M. *Konsep Makanan Halal Dalam Tinjauan Syariah Dan Tanggung Jawab Produs Atas Produsen Industri Halal*. *AHKAM J. Ilmu Syariah*. 16: 291–306. 2016.
- M. Quraish Shihab, *Tafsir al-Misbah Pesan, Kesan dan Keserasian al-Qur'an Vol 1*, h. 456



Lampiran 1

KUESIONER PENELITIAN

FAKTOR-FAKTOR YANG BERHUBUNGAN DENGAN STATUS GIZI BALITA DI KECAMATAN BIRINGKANAYA KELURAHAN UNTIA KOTA MAKASSAR TAHUN 2021

بِسْمِ اللَّهِ الرَّحْمَنِ الرَّحِيمِ
السَّلَامُ عَلَيْكُمْ وَرَحْمَةُ اللَّهِ وَبَرَكَاتُهُ

Yth. Saudara/I

Saya Andi Mutiah Armus yang merupakan mahasiswi S1 Reguler Program Studi Pendidikan Dokter, Fakultas Kedokteran dan Ilmu Kesehatan Universitas Islam Negeri Alauddin Makassar. Saat ini saya sedang melakukan penelitian mengenai hubungan frekuensi konsumsi ikan dengan status gizi anak balita di Kelurahan Untia Kecamatan Biringkanaya Kota Makassar tahun 2021. Adapun tujuan dari penelitian ini adalah untuk mengetahui faktor-faktor yang berhubungan dengan status gizi balita di Kelurahan Untia kecamatan Biringkanaya Kota Makassar tahun 2021 yang hasilnya juga dapat dijadikan selain sebagai referensi penelitian juga dapat menjadi masukan dan dasar bagi kebijakan pemerintah terkait perbaikan gizi anak.

Maka dari itu, demi kelancaran penelitian ini saya membutuhkan informasi sebagai data penelitian dengan memohon kesediaan Saudara/I untuk mengisi kuesioner ini. Semua jawaban yang anda tuliskan sangat membantu saya dalam menyelesaikan penelitian ini, dan tidak dapat mencapai sasaran jika jawaban anda tidak sesuai dengan realita pada diri anda. Semua data akan dirahasiakan dan hanya digunakan dalam keperluan penelitian ini.

Mohon untuk membaca instruksi sebelum mengisi kuesioner dan diharapkan untuk memeriksa kembali sebelum dikembalikan. Atas bantuan dan kerjasama Anda, saya mengucapkan terima kasih.

Hari/Tanggal Pengisian Kuesioner :

Ttd. Persetujuan Menjadi Responden

()

Lampiran 2

KUESIONER PENELITIAN

**FAKTOR-FAKTOR YANG BERHUBUNGAN DENGAN STATUS GIZI
BALITA DI KELURAHAN UNTIA KECAMATAN BIRINGKANAYA
KOTA MAKASSAR TAHUN 2021**

No Kuesioner :

--	--	--

Tanggal Wawancara..... 2021

Nama petugas lapangan :

A. IDENTITAS RESPONEN (orang tua/wali)

1. Nama :

2. Umur(thn)

3. Alamat :

.....

4. Pendidikan terakhir :

1. RENDAH (SD-SMP)

2. TINGGI (SMA, D3, S1, S2, S3)

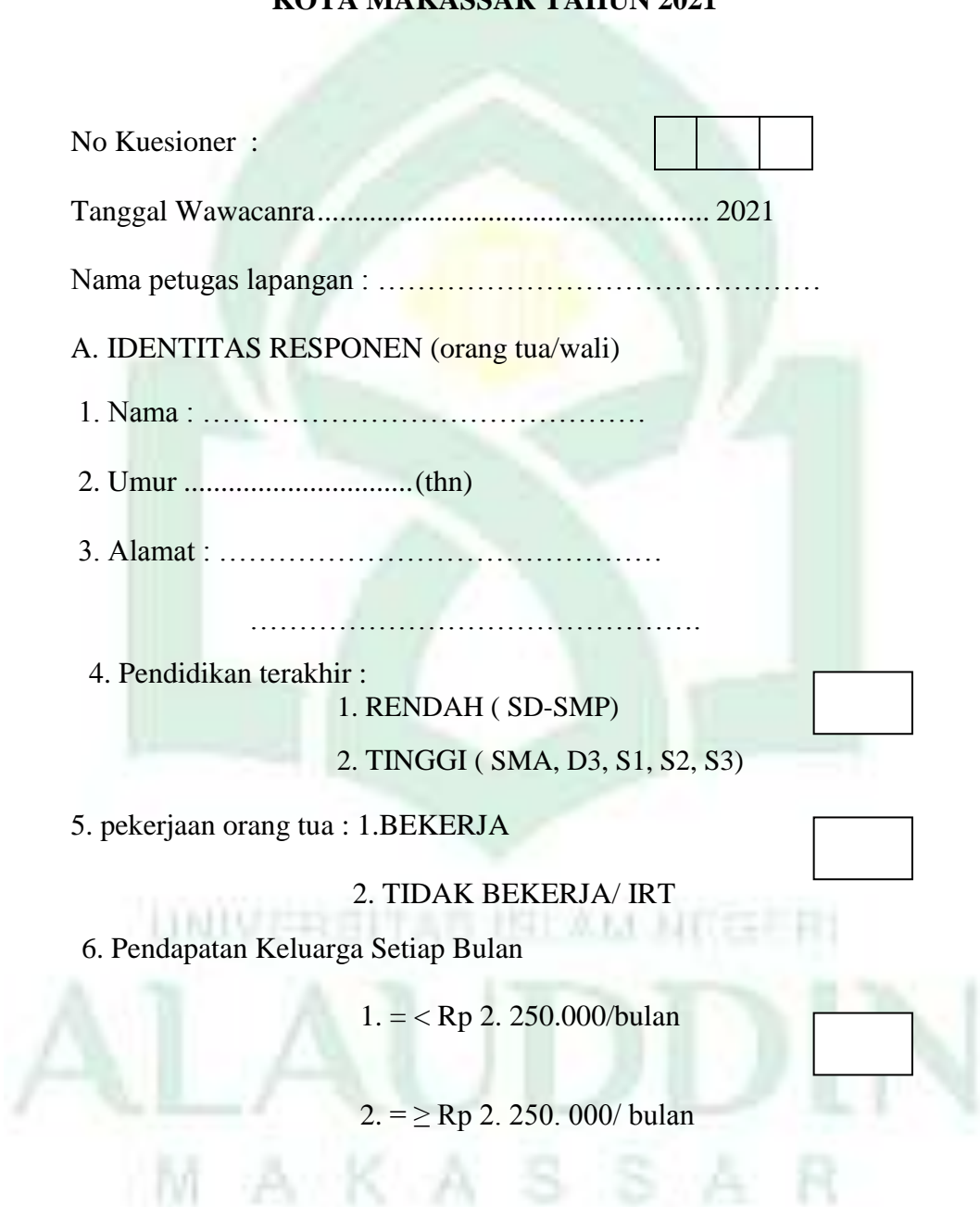
5. pekerjaan orang tua : 1.BEKERJA

2. TIDAK BEKERJA/ IRT

6. Pendapatan Keluarga Setiap Bulan

1. = < Rp 2. 250.000/bulan

2. = ≥ Rp 2. 250. 000/ bulan



B. IDENTITAS SAMPEL (Anak)

1. Nama :

2. Jenis Kelamin : 1. Laki-laki
2. Perempuan

3. Umur :

4. Tanggal lahir:.....

5. Berat badan (BB).....(Kg)

6. Status gizi : .BB/ U :

Makassar,... 2021

Tanda Tangan Enumerator

Tanda Tangan Pemeriksa

.....

Andi Mutiah Armus

Lampiran 3**HASIL ANALISIS DATA SPSS
UNIVARIAT****Usia**

	Frequency	Percent	Valid Percent	Cumulative Percent
Valid				
Usia 12-36	42	42.0	42.0	42.0
Usia 37-60	58	58.0	58.0	100.0
Total	100	100.0	100.0	

Jenis Kelamin

	Frequency	Percent	Valid Percent	Cumulative Percent
Valid				
Perempuan	51	51.0	51.0	51.0
laki-laki	49	49.0	49.0	100.0
Total	100	100.0	100.0	

Pendidikan orang tua

	Frequency	Percent	Valid Percent	Cumulative Percent
Valid				
Tinggi	41	41.0	41.0	41.0
Rendah	59	59.0	59.0	100.0
Total	100	100.0	100.0	

Pekerjaan orang tua

	Frequency	Percent	Valid Percent	Cumulative Percent
Valid				
Bekerja	84	84.0	84.0	84.0
Tidak Bekerja	16	16.0	16.0	100.0
Total	100	100.0	100.0	

Pendapatan orang tua

	Frequency	Percent	Valid Percent	Cumulative Percent
Valid				
Baik	48	48.0	48.0	48.0
Rendah	52	52.0	52.0	100.0
Total	100	100.0	100.0	

BIVARIAT

Hubungan Pendidikan orang tua dengan status gizi balita

Crosstab

Count

		Pendidikan		Total
		Tinggi	Rendah	
Status	Baik	25	32	57
Gizi	Kurang	10	16	26
	Lebih	5	9	14
	Buruk	1	2	3
Total		41	59	100

Chi-Square Tests

	Value	df	Asymp. Sig. (2-sided)
Pearson Chi-Square	.497 ^a	3	.920
Likelihood Ratio	.500	3	.919
Linear-by-Linear Association	.473	1	.492
N of Valid Cases	100		

a. 2 cells (25.0%) have expected count less than 5. The minimum expected count is 1.23.

Symmetric Measures

	Value	Asymp. Std. Error ^a	Approx. T ^b	Approx. Sig.
Interval by Interval Pearson's R	.069	.098	.686	.494 ^c
Ordinal by Ordinal Spearman Correlation	.070	.099	.698	.487 ^c
N of Valid Cases	100			

- Not assuming the null hypothesis.
- Using the asymptotic standard error assuming the null hypothesis.
- Based on normal approximation.

Hubungan Pekerjaan orang tua dengan status gizi balita

Crosstab

Count

		Pekerjaan orang tua		Total
		Bekerja	Tidak bekerja	
Status	Baik	50	7	57
Gizi	Kurang	21	5	26
	Lebih	11	3	14
	Buruk	0	3	3
Total		82	18	100

Chi-Square Tests

	Value	df	Asymp. Sig. (2-sided)
Pearson Chi-Square	1.766 ^a	3	.622
Likelihood Ratio	1.647	3	.649
Linear-by-Linear Association	1.633	1	.201
N of Valid Cases	100		

- 4 cells (50.0%) have expected

Symmetric Measures

		Value	Asymp. Std. Error ^a	Approx. T ^b	Approx. Sig.
Interval by Interval	Pearson's R	.128	.108	1.282	.203 ^c
Ordinal by Ordinal	Spearman Correlation	.125	.104	1.248	.215 ^c
N of Valid Cases		100			

a. Not assuming the null hypothesis.

b. Using the asymptotic standard error assuming the null hypothesis.

c. Based on normal approximation.

Hubungan Pendapatan orang tua dengan status gizi balita

Crosstab

Count

		pendapatan		Total
		Baik	Rendah	
Status gizi	Baik	23	34	57
	Kurang	11	15	26
	Lebih	14	0	14
	Buruk	0	3	3
Total		48	52	100

Chi-Square Tests

	Value	df	Asymp. Sig. (2-sided)
Pearson Chi-Square	19.610 ^a	3	.000
Likelihood Ratio	26.161	3	.000
Linear-by-Linear Association	4.391	1	.036
N of Valid Cases	100		

a. 2 cells (25.0%) have expected count less than 5. The minimum expected count is 1.44

Symmetric Measures

		Value	Asymp. Std. Error ^a	Approx. T ^b	Approx. Sig. ^c
Interval by Interval	Pearson's R	-.211	.101	-2.133	.035 ^c
Ordinal by Ordinal	Spearman Correlation	-.222	.097	-2.255	.026 ^c
N of Valid Cases		100			

a. Not assuming the null hypothesis.

b. Using the asymptotic standard error assuming the null hypothesis.

c. Based on normal approximation.

MASTER TABEL



sampel	Jenis kelamin	coding	Umur (bulan)	BBU	Status Gizi	coding	penempatan	coding	Pekerjaan Orang tua	coding	pendidikan ibu	coding
X11	F	1	24 bulan	13.8	BAK	1	baik	1	BEKERJA	1	tinggi	1
X12	F	1	19 bulan	10.9	BAK	1	baik	1	BEKERJA	1	tinggi	1
X13	F	1	36 bulan	12.6	BAK	2	baik	1	BEKERJA	1	rendah	2
X14	L	2	60 bulan	17.6	BAK	1	baik	1	BEKERJA	1	rendah	2
X15	F	1	24 bulan	8.5	BAK	1	baik	1	BEKERJA	1	rendah	2
X16	F	1	48 bulan	16.3	BAK	2	baik	1	BEKERJA	1	rendah	2
X17	L	2	38 bulan	13.8	BAK	2	baik	1	BEKERJA	1	rendah	2
X18	F	1	48 bulan	15.5	BAK	2	baik	1	BEKERJA	1	rendah	2
X19	L	2	37 bulan	10.8	KURANG	2	rendah	2	BEKERJA	1	tinggi	1
X10	L	2	25 bulan	10.6	BAK	1	rendah	2	BEKERJA	1	tinggi	1
X11	L	2	24 bulan	12.9	KURANG	2	baik	1	BEKERJA	1	tinggi	1
X12	F	1	50 bulan	13.8	BAK	2	baik	1	BEKERJA	1	rendah	2
X13	F	1	24 bulan	11.2	BAK	1	baik	1	BEKERJA	1	rendah	2
X14	P	2	60 bulan	15.8	BAK	1	baik	1	BEKERJA	1	rendah	2
X15	L	2	46 bulan	17.3	BAK	1	rendah	2	BEKERJA	1	rendah	2
X16	L	2	60 bulan	22.5	LEBIH	3	baik	1	BEKERJA	1	rendah	2
X17	L	2	27 bulan	13.9	BAK	1	baik	1	TIDAK BEKERJA	2	rendah	2
X18	F	1	35 bulan	12.5	BAK	1	rendah	2	BEKERJA	1	rendah	2
X19	F	1	58 bulan	15.6	BAK	1	rendah	2	BEKERJA	1	rendah	2
X20	L	2	47 bulan	15.8	BAK	1	baik	1	BEKERJA	1	rendah	2
X21	F	1	38 bulan	12.8	BAK	2	rendah	2	BEKERJA	1	rendah	2
X22	L	2	14 bulan	12.3	BAK	1	rendah	2	BEKERJA	1	rendah	2
X23	L	2	37 bulan	12.4	BAK	1	rendah	2	TIDAK BEKERJA	2	rendah	2
X24	L	2	41 bulan	12.4	BAK	1	rendah	2	BEKERJA	1	rendah	2
X25	L	2	49 bulan	13	BAK	1	rendah	2	TIDAK BEKERJA	2	rendah	2
X26	F	1	24 bulan	15.7	BAK	2	rendah	2	TIDAK BEKERJA	2	tinggi	1
X27	F	2	28 bulan	11.7	BAK	1	rendah	2	BEKERJA	1	tinggi	1
X28	P	2	59 bulan	11.8	BAK	1	baik	1	TIDAK BEKERJA	2	tinggi	1



UNIVERSITAS ISLAM NEGERI

ALAUDDIN

MAKASSAR

X30	P	1	48 bulan	12.8	BAIK	2	rendah	2	BEKERJA	1	rendah	2
X31	P	1	54 bulan	18.9	BAIK	1	rendah	2	BEKERJA	1	rendah	2
X32	L	1	42 bulan	11.8	KURANG	2	baik	1	TIDAK BEKERJA	1	rendah	2
X33	L	2	27 bulan	10.1	KURANG	2	baik	1	BEKERJA	1	rendah	2
X34	P	2	26 bulan	15	BAIK	1	rendah	2	TIDAK BEKERJA	2	rendah	2
X35	L	1	29 bulan	9.7	KURANG	2	rendah	2	TIDAK BEKERJA	1	rendah	2
X36	P	1	36 bulan	11.2	BAIK	1	rendah	2	BEKERJA	1	rendah	2
X37	P	1	39 bulan	8.9	KURANG	2	rendah	2	BEKERJA	1	rendah	2
X38	P	1	16 bulan	10	BAIK	1	rendah	2	BEKERJA	1	rendah	2
X39	P	1	24 bulan	18	LEBIH	3	baik	1	TIDAK BEKERJA	2	rendah	2
X40	P	1	55 bulan	12.8	KURANG	2	rendah	2	BEKERJA	1	tinggi	1
X41	L	2	29 bulan	16.9	LEBIH	3	baik	1	BEKERJA	1	tinggi	1
X42	P	1	58 bulan	15	BAIK	1	rendah	2	BEKERJA	1	rendah	2
X43	P	1	41 bulan	12.42	BAIK	1	baik	1	BEKERJA	1	rendah	2
X44	L	1	26 bulan	8.4	LEBIH	3	baik	1	BEKERJA	1	tinggi	1
X45	P	1	37 bulan	18.7	LEBIH	3	baik	1	TIDAK BEKERJA	2	rendah	2
X46	P	1	28 bulan	9.4	LEBIH	3	baik	1	BEKERJA	1	rendah	2
X47	P	1	16 bulan	15	LEBIH	3	baik	1	BEKERJA	1	rendah	2
X48	P	1	33 bulan	17.4	BAIK	1	rendah	2	BEKERJA	1	rendah	2
X49	L	1	28 bulan	16.4	LEBIH	3	baik	1	TIDAK BEKERJA	2	rendah	2
X50	P	2	29 bulan	10	BAIK	1	baik	1	BEKERJA	1	tinggi	1
X51	P	2	35 bulan	11.2	BAIK	1	rendah	2	BEKERJA	1	tinggi	1
X52	L	2	48 bulan	21.3	BAIK	1	rendah	2	BEKERJA	1	rendah	2
X53	L	1	27 bulan	8.9	BAIK	1	rendah	2	TIDAK BEKERJA	1	rendah	2
X54	P	1	46 bulan	12.48	BAIK	1	baik	1	BEKERJA	1	tinggi	1
X55	L	1	58 bulan	13.8	BAIK	1	baik	1	BEKERJA	1	tinggi	1
X56	P	1	48 bulan	10.6	KURANG	2	baik	1	BEKERJA	1	tinggi	1
X57	P	1	58 bulan	16.5	BAIK	1	baik	1	BEKERJA	1	tinggi	1
X58	P	1	50 bulan	12.7	BURUK	4	rendah	2	BEKERJA	1	tinggi	1
X59	P	1	52 bulan	12.8	KURANG	2	rendah	2	BEKERJA	1	rendah	2
X60	P	1	49 bulan	25.1	LEBIH	3	baik	1	BEKERJA	1	rendah	2

X61	P	1	47 bulan	17.1	LEBIH	3	baik	1	BEKERJA	1	tinggi	1
X62	L	2	50 bulan	12.7	BAIK	1	rendah	2	BEKERJA	1	tinggi	1
X63	L	2	51 bulan	13	KURANG	2	rendah	2	BEKERJA	1	rendah	2
X64	P	1	49 bulan	15.8	LEBIH	3	baik	1	BEKERJA	1	tinggi	1
X65	P	1	52 bulan	20.05	BAIK	1	rendah	2	BEKERJA	1	tinggi	1
X66	P	1	46 bulan	12.1	KURANG	2	rendah	2	BEKERJA	1	rendah	2
X67	L	2	49 bulan	12.4	KURANG	2	rendah	2	TIDAK BEKERJA	2	tinggi	1
X68	P	1	47 bulan	19.1	BAIK	1	baik	1	BEKERJA	1	tinggi	1
X69	P	1	18 bulan	7.8	KURANG	2	rendah	2	BEKERJA	1	rendah	2
X70	P	1	55 bulan	22	BAIK	1	rendah	2	BEKERJA	1	tinggi	1
X71	P	1	47 bulan	14.7	BAIK	1	rendah	2	BEKERJA	1	rendah	2
X72	P	1	29 bulan	13.6	KURANG	2	rendah	2	BEKERJA	1	tinggi	1
X73	P	1	34 bulan	16.2	BAIK	1	rendah	2	BEKERJA	1	rendah	2
X74	L	2	37 bulan	13.8	BAIK	1	rendah	2	BEKERJA	1	rendah	2
X75	P	1	49 bulan	18.5	BAIK	1	baik	1	TIDAK BEKERJA	2	tinggi	1
X76	L	2	46 bulan	16.5	BAIK	1	rendah	2	BEKERJA	1	rendah	2
X77	P	1	49 bulan	18.6	BAIK	1	rendah	2	BEKERJA	1	rendah	2
X78	P	1	17 bulan	9.8	BAIK	1	tinggi	2	BEKERJA	1	tinggi	1
X79	P	1	49 bulan	18.2	BURUK	4	rendah	2	TIDAK BEKERJA	2	rendah	2
X80	L	2	43 bulan	14.5	LEBIH	3	baik	1	BEKERJA	1	tinggi	1
X81	L	2	29 bulan	12.2	BAIK	1	baik	1	BEKERJA	1	tinggi	1
X82	L	2	47 bulan	17.3	KURANG	2	baik	1	BEKERJA	1	tinggi	1
X83	P	1	57 bulan	14.2	BAIK	1	baik	1	BEKERJA	1	tinggi	1
X84	P	1	40 bulan	23.1	LEBIH	3	baik	1	BEKERJA	1	rendah	2
X85	P	1	20 bulan	11.6	KURANG	2	rendah	2	BEKERJA	1	tinggi	1
X86	L	2	19 bulan	11.7	BAIK	1	baik	1	BEKERJA	1	tinggi	1
X87	L	2	49 bulan	15.6	BAIK	1	rendah	2	BEKERJA	1	tinggi	1
X88	L	2	46 bulan	16.8	BAIK	1	baik	1	BEKERJA	1	rendah	2

X89	P	1	45 bulan	14.9	BAIK	1	rendah	2	BEKERJA	1	tinggi	1
X90	L	2	49 bulan	16.1	BAIK	2	rendah	2	TIDAK BEKERJA	2	rendah	2
X91	P	2	36 bulan	22.5	LEBIH	3	baik	1	BEKERJA	1	rendah	2
X92	L	2	48 bulan	16.3	BAIK	1	rendah	2	BEKERJA	1	rendah	2
X93	L	2	19 bulan	8.5	BAIK	1	baik	1	BEKERJA	1	tinggi	1
X94	L	2	39 bulan	13.2	BAIK	1	rendah	2	BEKERJA	1	tinggi	1
X95	P	1	29 bulan	11.4	kurang	2	baik	1	BEKERJA	1	tinggi	1
X96	P	2	19 bulan	12.3	BAIK	1	rendah	2	BEKERJA	1	rendah	2
X97	L	2	19 bulan	11.5	BAIK	1	rendah	2	BEKERJA	1	rendah	2
X98	L	2	39 bulan	15.7	BAIK	1	rendah	2	BEKERJA	1	rendah	2
X99	P	1	19 bulan	8.4	BURUK	4	rendah	2	BEKERJA	1	rendah	2
X100	P	1	48 bulan	16.7	BAIK	1	baik	1	BEKERJA	1	tinggi	1

Keterangan kode

Jenis kelamin

1. Perempuan
2. Laki-laki

pendapatan

1. Baik
2. Rendah

Pekerjaan orang tua

1. Bekerja
2. Tidak bekerja

Pendidikan orang tua

1. Tinggi
2. Rendah

LAMPIRAN 4

DOKUMENTASI PENELITIAN



Gambar 1. Wawancara ke responden menggunakan kuesioner



Gambar 2. Pengukuran status gizi

Lampiran 5 Persuratan

KOMITE ETIK PENELITIAN KESEHATAN
HEALTH RESEARCH ETHICS COMMITTEE
UNIVERSITAS ISLAM NEGERI ALAUDDIN MAKASSAR
UNIVERSITAS ISLAM NEGERI ALAUDDIN MAKASSAR

KETERANGAN LAYAK ETIK
DESCRIPTION OF ETHICAL EXEMPTION
"ETHICAL EXEMPTION"

No.B.083/KEPK/FKIK/VI/2021

Protokol penelitian yang diusulkan oleh :
The research protocol proposed by

Pencetus utama : andi mutiah armas
Principal Investigator

Nama Institusi : Universitas Islam Negeri Alauddin Makassar
Name of the Institution

Dengan judul:
Title

"Hubungan Frekuensi Konsumsi Ikan Dengan Status Gizi Anak Usia 12-60 Bulan Di Kecamatan Biringkanaya Kelurahan Untia"

"The Correlation between The Fish Consumption Frequency and Children Nutritional Status of 12-60 Months in Biringkanaya Sub-district, Untia Village"

Dinyatakan layak etik sesuai 7 (tujuh) Standar WHO 2011, yaitu 1) Nilai Sosial, 2) Nilai Ilmiah, 3) Pemerataan Beban dan Manfaat, 4) Risiko, 5) Bahaya/Eksploitasi, 6) Kerahasiaan dan Privacy, dan 7) Persetujuan Setelah Penjelasan, yang merujuk pada Pedoman CIOMS 2016. Hal ini seperti yang ditunjukkan oleh terpenuhinya indikator setiap standar.

Declared to be ethically appropriate in accordance to 7 (seven) WHO 2011 Standards: 1) Social Values, 2) Scientific Values, 3) Equitable Assessment and Benefits, 4) Risk, 5) Persuasion/Exploitation, 6) Confidentiality and Privacy, and 7) Informed Consent, referring to the 2016 CIOMS Guidelines. This is as indicated by the fulfillment of the indicators of each standard.

Pernyataan Laik Etik ini berlaku selama kurun waktu tanggal 01 Juni 2021 sampai dengan tanggal 01 Juni 2022.

This declaration of ethics applies during the period June 01, 2021 until June 01, 2022.

June 01, 2021
Director and Chairperson,

Dr. Syarifah, Sp.A., M.Kes

ALAUDDIN
MAKASSAR



PEMERINTAH PROVINSI SULAWESI SELATAN
DINAS PENANAMAN MODAL DAN PELAYANAN TERPADU SATU PINTU
BIDANG PENYELENGGARAAN PELAYANAN PERIZINAN

Nomor : 11048/S.01/PTSP/2021
Lampiran : -
Perihal : Izin Penelitian

Kepada Yth.
Wakil Kota Makassar

di-
Tempat

Berdasarkan surat Dekan Fak. Kedokteran dan Ilmu Kesehatan UIN Alauddin Makassar Nomor : B-372.A/FKJK/PP.00.9/2/2021 tanggal 08 Februari 2021 perihal tersebut diatas, mahasiswa/peneliti dibawah ini:

Nama : ANDI MUTIAH ARMUS
Nomor Pokok : 70500116034
Program Studi : Pend. Dokter
Pekerjaan/Lembaga : Mahasiswa(S1)
Alamat : J. H. M. Yasin Limpo No. 36, Samata-Gowa

Bermaksud untuk melakukan penelitian di daerah/kantor saudara dalam rangka penyusunan Skripsi, dengan judul :

" HUBUNGAN FREKUENSI KONSUMSI IKAN DENGAN STATUS GIZI ANAK USIA 12 - 80 BULAN DI KECAMATAN BIRINGKANAYA KELURAHAN UNTIA KOTA MAKASSAR TAHUN 2021 "

Yang akan dilaksanakan dari : Tgl. 15 Februari s/d 15 Maret 2021

Sehubungan dengan hal tersebut diatas, pada prinsipnya kami menyetujui kegiatan dimaksud dengan ketentuan yang tertera di belakang surat izin penelitian.

Dokumen ini ditandatangani secara elektronik dan Surat ini dapat dibuktikan keasliannya dengan menggunakan Barcode.

Demikian surat izin penelitian ini diberikan agar dipergunakan sebagaimana mestinya.

Diterbitkan di Makassar
Pada tanggal : 15 Februari 2021

A.n. GUBERNUR SULAWESI SELATAN
KEPALA DINAS PENANAMAN MODAL DAN PELAYANAN TERPADU
SATU PINTU PROVINSI SULAWESI SELATAN
Selaku Administrator Pelayanan Perizinan Terpadu

Dr. JAYADI NAS, S.Sos., M.Si
Pangkat : Pembina Tk.I
Nip : 19710501 199803 1 004

Tersebutlah
1. Dekan Fak. Kedokteran dan Ilmu Kesehatan UIN Alauddin Makassar di Makassar;
2. Penerima;

ISMAP-PTSP-15-02-2021



Jl. Bougainville No.5 Talp. (0411) 441077 Fax. (0411) 448098
Website : <http://www.sulawesiprov.go.id> Email : pspp@sulawesiprov.go.id
Makassar 90231





PEMERINTAH KOTA MAKASSAR
KELURAHAN UNTIA
KECAMATAN BIRINGKANAYA



Sekretariat : Jl Singapura Salodong No1 Tlp.

Kode Pos 90243 Makassar

Makassar, 18 Februari 2021

Nomor : 148 / ¹⁴ / KU / II / 2021
Lampiran :-
Perihal : Izin Penelitian

Kepada
Yth, Bapak/Ibu/Sdr(i).....
.....

Di,-
Tempat

Dengan Hormat,

Menindak lanjuti Surat UNIVERSITAS ISLAM NEGERI ALAUDDIN MAKASSAR, Nomor : B-372.A/FKIK/PP.00.9/2/2021. Tanggal. 06 Februari 2021. Perihal Izin Penelitian Mengenai Hubungan Frekuensi Konsumsi Ikan dengan Status Gizi Anak Usia 12-60 Bulan, sehubungan hal tersebut di atas maka dengan ini di sampaikan Kepada Saudari :

Nama : ANDI MUTIAH ARMUS
NIM : 70600116024
Program Studi : Pendidikan Dokter
Judul Penelitian : Hubungan Frekuensi Konsumsi Ikan dengan Status Gizi Anak Usia 12-60 Bulan diKelurahan Untia Kecamatan Biringkanaya Kota Makassar

Bermaksud mengadakan Survey/Pengambilan Data,

Demikian surat ini dibuat sebagai bahan lebih lanjut.

An,LURAH UNTIA
Kasi Kebersihan dan Pertanaman



ZAINUDDIN, SE
Pangkat : Penata Muda TK I
NIP : 19680131 200701 1 013

Tembusan :
1. Universitas Islam Negeri Alauddin Makassar,
2. Peringgal.



KEMENTERIAN AGAMA REPUBLIK INDONESIA
UNIVERSITAS ISLAM NEGERI ALAUDDIN MAKASSAR
FAKULTAS KEDOKTERAN DAN ILMU KESEHATAN
*Kampus I: Jl. Sultan Alauddin No. 63 Makassar
Kampus II: Jl. H.M. Yasin Limpo No.36 Rongga Palong-Gowa Telp. (0411) 841879 Fax (0411) 8221400*

SURAT KETERANGAN TELAH MELAKUKAN PENELITIAN

Yang bertanda tangan dibawah ini Kasi Kebersihan dan pertanaman Kelurahan Untia Kecamatan Biringkanaya Kota Makassar menerangkan bahwa sesungguhnya saudara

Nama : Andi Mutiah Armus
NIM :70600116024
Universitas : Universitas Islam Negeri Alauddin Makassar
Program Studi : Pendidikan Dokter
Judul Penelitian : Hubungan Frekuensi Konsumsi Ikan Dengan Statu Gizi Anak Usia 12-60 Bulan Di Kecamatan Biringkanaya Kelurahan Untia Kota Makassar Tahun 2021
Dosen Pembimbing : 1. dr. Darmawansyih, M.Kes
2. dr. Andi Tihardimanto Sp.JP, MARS.
Keterangan : Telah melakukan penelitian dengan menggunakan instrumen wawancara dengan kuesioner

Mahasiswa tersebut benar-benar melaksanakan kegiatan penelitian di Kelurahan Untia Kota Makassar pada tanggal 18 februari 2021 hingga 24 ferbuari 2021 dengan judul penelitian

"Hubungan Frekuensi Konsumsi Ikan Dengan Statu Gizi Anak Usia 12-60 Bulan Di Kecamatan Biringkanaya Kelurahan Untia Kota Makassar Tahun 2021"

Demikian surat keterangan ini kami buat dengan sebenar-benarnya agar dapat digunakan sebagaimana mestinya .

An,LURAH UNTIA
Kasi Kebersihan dan Pertanaman

ZAINUDDIN, SE
Pangkat : Penata Muda TK I
NIP : 19680131 200701 1 013



LAMPIRAN 6: Riwayat Hidup Penulis

RIWAYAT HIDUP PENULIS

Penulis bernama Andi Mutiah Armus di lahirkan di Larompong, Kabupaten Luwu Sulawesi Selatan tanggal 22 november 1996 dari Ayah yang bernama H. A. musakkir MM dan Ibu yang bernama Hj. Suarni Nirwan S.E. Penulis merupakan anak Kedua dari 3 bersaudara. Penulis memulai pendidikan di SDN 01 lalebata pada tahun 2002 dan lulus tahun 2007. Kemudian penulis melanjutkan pendidikan di SMP Negeri 3 Palopo dan lulus pada tahun 2011. Penulis melanjutkan pendidikan lagi di SMA Negeri 3 Palop dan lulus pada tahun 2014. Setelah tamat dari sekolah menengah atas, pada tahun yang sama penulis melanjutkan pendidikan di salah satu perguruan tinggi negeri di Makassar yaitu Universitas Islam Negeri (UIN) Alauddin Makassar sebagai Mahasiswa Program Studi Pendidikan Dokter (PSPD) Fakultas Kedokteran dan Ilmu Kesehatan (FKIK). Untuk memperoleh gelar Sarjana Kedokteran penulis menyelesaikan skripsi dengan judul “Faktor-faktor yang berhubungan dengan status gizi balita di kelurahan Untia Kecamatan Biringkanaya Kota Makassar tahun 2021.



