

**PENGARUH MODAL, LAMA USAHA, DAN PENDIDIKAN TERHADAP
PENDAPATAN USAHA MIKRO DI KECAMATAN RILAU ALE
KABUPATEN BULUKUMBA**



SKRIPSI

Diajukan Untuk Memenuhi Salah Satu Syarat Guna Memperoleh Gelar
Sarjana Ekonomi (S.E) Pada Jurusan Ilmu Ekonomi
Fakultas Ekonomi Dan Bisnis Islam
UIN Alauddin Makassar

Oleh:

NUR FADILA B.
NIM: 90300116004

**JURUSAN ILMU EKONOMI
FAKULTAS EKONOMI DAN BISNIS ISLAM
UNIVERSITAS ISLAM NEGERI ALAUDDIN MAKASSAR
2021**

PERNYATAAN KEASLIAN SKRIPSI

Mahasiswa yang bertanda tangan dibawah ini:

Nama : Nur Fadila B.
Nim : 90300116004
Tempat/Tgl.Lahir : Batukaropa 08 Oktober 1998
Jurusan : Ilmu Ekonomi
Fakultas : Ekonomi Dan Bisnis Islam
Alamat : Samata, Gowa
Judul : Pengaruh Modal, Lama Usaha dan Pendidikan Terhadap
Pendapatan Usaha Mikro Di Kecamatan Rilau Ale
Kabupaten Bulukumba

Menyatakan dengan sesungguhnya dan penuh kesadaran bahwa skripsi ini benar adalah hasil karya sendiri. Jika dikemudian hari terbukti bahwa ia merupakan duplikat, tiruan, plagiat, atau dibuat oleh orang lain, sebagian atau seluruhnya, maka skripsi dan plagiat yang diperoleh karenanya batal demi hukum.

Gowa, 23 Juli 2021

Nur Fadila B.
NIM : 90300116004



KEMENTERIAN AGAMA
UNIVERSITAS ISLAM NEGERI (UIN) ALAUDDIN MAKASSAR
FAKULTAS EKONOMI DAN BISNIS ISLAM



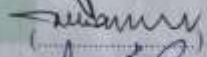



Kampus I : Jl. St. Alauddin No. 63 Makassar Tlp. (0411) 864924 Fax. 864923
Kampus II : J. H. M. Yasin Limpo No. 36 Samata - Gowa Tlp. 841879 Fax. 8221400

PENGESAHAN SKRIPSI


Skripsi yang berjudul **"Pengaruh Modal, Lama Usaha, dan Pendidikan Terhadap Pendapatan Usaha Mikro Di Kecamatan Rilau Ale Kabupaten Bulukumba"** yang disusun oleh **Nur Fadila B** NIM: 90300116004, Mahasiswa Jurusan Ilmu Ekonomi Fakultas Ekonomi dan Bisnis Islam UIN Alauddin Makassar, telah diuji dan dipertahankan dalam sidang munaqasyah yang diselenggarakan pada hari Selasa, tanggal 23 Desember 2020, bertepatan dengan 8 Jumadil Awal 1442 H, dan dinyatakan telah dapat diterima sebagai salah satu syarat untuk memperoleh gelar Sarjana Ekonomi pada Fakultas Ekonomi dan Bisnis Islam Jurusan Ilmu Ekonomi (dengan beberapa perbaikan).


Samata-Gowa, 23 Desember 2020 M
8 Jumadil Awal 1442 H

DEWAN PENGUJI

Ketua	: Prof. Dr. H. Abustani Ilyas, M.Ag.	()
Sekretaris	: Dr. Muh. Wahyuddin Abdullah, SE., M.Si., Ak.	()
Penguji 1	: Dr. H. Abdul Wahab, SE., M.Si.	()
Penguji 2	: Dr. Hasbiullah, SE., M.Si.	()
Pembimbing 1	: Prof. Dr. H. Ambo Asse, M.Ag.	()
Pembimbing 2	: Abdul Rahman, S.Pd., M.Si.	()

Diketahui oleh:

 Dekan Fakultas Ekonomi dan Bisnis Islam
UIN Alauddin Makassar


Prof. Dr. H. Abustani Ilyas, M.Ag.
NIP. 19661130 199303 1 003

KATA PENGANTAR

AssalamuAlaikum Warahmatullahi Wabarakatuh

Teruntai rasa syukur kepada ALLAH S.W.T atas rahmat, kesehatan dan kesempatan yang diberikan kepada penulis, memberikan penulis kekuatan, kesabaran dan keberanian untuk bermimpi dan tak setengah-setengah mewujudkannya, memberikan penulis kemampuan untuk bisa melakukan sesuatu yang ingin penulis lakukan sehingga penulis dapat menyelesaikan penyusunan skripsi ini. *Alhamdulillah Rabbil'Alamin* penulis panjatkan syukur atas segala rahmat-Nya,. Segala puji bagi-Mu, Ya Allah.

Salam dan shalawat semoga tercurahkan kepada junjungan kita Nabiullah Muhammad SAW, yang menjadi obor dalam menuju kebahagiaan dunia dan akhirat. Perjuangan dan ketulusan beliau membawa kita semua ke masa dimana kita bisa melihat peradaban yang diterangi oleh iman dan pengetahuan.

Melalui tulisan ini pula, penulis menyampaikan ucapan terima kasih yang sebesar-besrnya terkhusus kepada kedua orang tua tercinta, Ayahanda Baharuddin, dan Ibunda Dahlia dan Adikku Khulafaul Rasyidin serta segenap keluarga besar yang tak pernah lelah mendoakan serta memberi semangat, membimbing dan membantu penulis selama menempuh pendidikan, sampai pada tahap selesainya skripsi ini, kepada beliau penulis senantiasa memanjatkan semoga Allah swt mangasihi, memberikan rahmat, berkah, hidayah dan inayah serta mengampuni dosanya. *Aamiin Ya Rabbal Alamin Ya Allah.*

Penulis juga menyampaikan ucapan terima kasih yang sebesar-besarnya kepada Bapak Prof. Dr. H. Ambo Asse, M.Ag dan Bapak Abdul Rahman, S.Pd., M.Si. selaku pembimbing I dan II serta Bapak Dr. H. Abdul Wahab, SE., M.Si dan Bapak Dr. Hasbiullah, SE., M.Si. selaku penguji I dan II yang telah memberi arahan, pengetahuan baru dan koreksi dalam penyusunan skripsi ini, serta membimbing penulis sampai pada tahap penyelesaian.

Penulis menyadari tanpa adanya bantuan dari partisipasi dari berbagai pihak skripsi ini tidak mungkin dapat terselesaikan seperti yang diharapkan. Oleh karena itu penulis juga patut menyampaikan terima kasih kepada:

1. Prof. H. Hamdan Juhannis, M.A, Ph.D selaku Rektor UIN Alauddin Makassar beserta wakil Rektor I, II, III dan IV.
2. Prof. Dr. H. Abustani Ilyas, M.Ag. selaku Dekan Fakultas Ekonomi dan Bisnis Islam UIN Alauddin Makassar beserta wakil dekan I, II dan III.
3. Dr. Hasbiullah, SE., M.Si dan DR. Alim Syariati, SE., M.Si. selaku Ketua dan sekretaris Jurusan Ilmu Ekonomi UIN Alauddin Makassar.
4. Seluruh staf bagian Akademik, tata usaha, jurusan dan perpustakaan Fakultas Ekonomi dan Bisnis Islam yang secara konkrit memberikan bantuannya baik langsung maupun tidak langsung.
5. Seluruh tenaga pengajar dan pendidik khususnya Fakultas Ekonomi dan Bisnis Islam UIN Alauddin Makassar yang telah memberikan ilmu dengan ikhlas kepada penulis selama proses perkuliahan.
6. Seluruh pegawai di Dinas Penanaman Modal Provinsi Sulawesi Selatan, Dinas Koperasi dan UMKM Kabupaten Bulukumba dan para responden-

responden yang diwawancarai dalam penelitian terima kasih telah membantu dan memberikan kemudahan dalam penelitian.

7. Keluarga terutama untuk Kakek dan Nenek serta Tante, Paman, para Sepupu-sepupu yang selalu memberikan semangat sehingga dapat menyelesaikan penelitian ini.
8. Rekan-rekan seperjuangan kelas Ilmu Ekonomi A yang selalu kompak dan solid selama 4 tahun bersama menyelesaikan tugas dan ujian dari dosen.
9. Terima kasih untuk Isramia, Sri Yuliana Anwar, Nur Sahida Sam, Wanda Triana Astur, Fitriani, Nurfailah, Sukma Nurindayani, Afrina Desriwahyuni, dan Ruhlia yang telah memberikan semangat dan doa serta motivasi, terima kasih atas persahabatan ini, semoga persahabatan ini tidak hanya dibangku kuliah. Terima kasih juga saya untuk Kak Imam yang saya anggap sebagai pembimbing III yang telah banyak membantu dalam penyelesaian skripsi ini. Terkhusus teman seperjuangan bimbingan di Pejuang SE UINAM.
10. Terima kasih teman-teman KKN angkatan 62 Desa Lembang Lohe, Kecamatan Mannanti, Kabupaten Sinjai yang telah memberikan dukungan dan bantuan, teruntuk Nuramelia saya ucapkan banyak-banyak terima kasih sudah berkorban waktu demi membantu saya dalam penyelesaian skripsi.
11. Terima kasih untuk Nurul Azizah Salzabila, Nur Hadis, Rahmat Fauzan, dan Resky Wahyudi telah mendengar keluh kesahku dan memotivasi hingga penelitian ini dapat diselesaikan.

12. Semua pihak yang tidak dapat penyusun sebutkan satu persatu yang telah banyak memberikan sumbangsih kepada penulis selama kuliah hingga penulisan skripsi ini.

Akhirnya dengan segala kerendahan hati, penyusun berharap skripsi ini dapat bermanfaat bagi pihak-pihak yang membutuhkan dan dapat dijadikan referensi bagi penelitian-penelitian selanjutnya. Penyusun juga menyadari bahwa penyusunan skripsi ini masih jauh dari kesempurnaan dan banyak kelemahan, sehingga penyusun mengharapkan saran dan kritik terhadap skripsi ini. Semoga skripsi ini dapat memberikan manfaat bagi pembaca. Aamiin .

Gowa, Juni 2020

Penulis.

NUR FADIL AB.
NIM: 90300116004



DAFTAR ISI

SAMPUL	i
PERNYATAAN KEASLIAN SKRIPSI	ii
PENGESAHAN SKRIPSI	iii
KATA PENGANTAR	iv
DAFTAR ISI	viii
DAFTAR TABEL	x
DAFTAR GAMBAR	xii
ABSTRAK	xiii
BAB I PENDAHULUAN	1
A. Latar Belakang Masalah.....	1
B. Rumusan Masalah.....	10
C. Tujuan Penelitian	10
D. Manfaat Penelitian	11
BAB II TINJAUAN TEORITIS	12
A. Landasan Teori.....	12
1. Pengertian UMKM.....	12
2. Konsep Pendapatan	20
3. Konsep Modal	24
4. Lama Usaha.....	26
5. Pendidikan.....	29
B. Hubungan Antar Variabel	33
C. Penelitian Terdahulu	35
D. Kerangka Konseptual	39
E. Hipotesis.....	39

BAB III METODE PENELITIAN	40
A. Jenis Dan Lokasi Penelitian	40
B. Jenis Dan Sumber Data	40
C. Metode Pengumpulan Data	41
D. Populasi Dan Sampel	43
E. Metode Analisis Data	46
F. Defenisi Operasional Variabel Penelitian	52
BAB IV HASIL DAN PEMBAHASAN.....	54
A. Hasil Penelitian	54
B. Karakteristik Responden	59
C. Karakteristik Variabel	61
D. Hasil Pengolahan Data	65
E. Uji Hipotesis.....	71
F. Analisis Regresi Linear Berganda.....	74
G. Pembahasan.....	75
BAB V PENUTUP.....	81
A. Kesimpulan	81
B. Saran.....	81
DAFTAR PUSTAKA	83



DAFTAR TABEL

Tabel 1.1 Perkembangan Data Usaha Mikro, Kecil dan Menengah Kabupaten Bulukumba Lima Tahun Terakhir.....	2
Tabel 3.1 Populasi Usaha Mikro Di Kecamatan Rilau Ale	44
Tabel 3.2 Sampel Usaha Mikro Di Kecamatan Rilau Ale	47
Tabel 4.1 Jumlah Penduduk Menurut Kecamatan Di Kabupaten Bulukumba Tahun 2015-2019	56
Tabel 4.2 Jumlah Penduduk Menurut Kecamatan Dan Jenis Kelamin Kabupaten Bulukumba Tahun 2019.....	57
Tabel 4.3 Jumlah Sekolah Dan Murid Di Kabupaten Bulukumba Tahun 2019	58
Tabel 4.4 Jumlah Fasilitas Kesehatan Kabupaten Bulukumba Tahun 2019.....	58
Tabel 4.5 Jumlah Penduduk Miskin Kabupaten Bulukumba Dari Tahun 2015-2019.....	59
Tabel 4.6 Distribusi Responden Berdasarkan Kelompok Umur Pelaku Usaha Mikro Kecamatan Rilau Ale	61
Tabel 4.7 Distribusi Responden Berdasarkan Jumlah Tanggungan Pelaku Usaha Mikro Di Kecamatan Rilau Ale	62
Tabel 4.8 Distribusi Responden Berdasarkan Modal Pelaku Usaha Mikro Di Kecamatan Rilau Ale 2020	63
Tabel 4.9 Distribusi Responden Berdasarkan Lama Usaha Pelaku Usaha Mikro Di Kecamatan Rilau Ale 2020	64
Tabel 4.10 Distribusi Responden Berdasarkan Tingkat Pendidikan Pelaku Usaha Mikro Di Kecamatan Rilau Ale 2020	65
Tabel 4.11 Distribusi Responden Berdasarkan Pendapatan Pelaku Usaha Mikro Di Kecamatan Rilau Ale 2020	66

Tabel 4.12 Uji Normalitas.....	68
Tabel 4.13 Uji Multikolinearitas	69
Tabel 4.14 Uji Autokorelasi.....	70
Tabel 4.15 Uji Heteroskedastisitas Dengan Metode Glejser	71
Tabel 4.16 Hasil Uji F (Uji Simultan).....	72
Tabel 4.17 Hasil Uji T (Uji Parsial).....	73
Tabel 4.18 Hasil Uji Determinasi.....	75



DAFTAR GAMBAR

Gambar 2.1 Kerangka Konseptual	39
Gambar 4.1 Grafik Normal P-Plot	67
Gambar 4.2 Uji Heteroskedastisitas dengan Scatterplot	71
Gambar 4.3 Model Struktural Pengaruh Modal, Lama Usaha, dan Pendidikan Terhadap Pendapatan	75



ABSTRAK

Nama : Nur Fadila B.

Nim : 90300116004

Judul : Pengaruh Modal, Lama Usaha, dan Pendidikan Terhadap
Pendapatan Usaha Mikro di Kecamatan Rilau Ale Kabupaten Bulukumba

Penelitian ini bertujuan untuk mengetahui: 1) apakah modal berpengaruh terhadap pendapatan usaha mikro di Kecamatan Rilau Ale Kabupaten Bulukumba. 2) apakah lama usaha berpengaruh terhadap pendapatan usaha mikro di Kecamatan Rilau Ale Kabupaten Bulukumba. 3) apakah pendidikan berpengaruh terhadap pendapatan usaha mikro di Kecamatan Rilau Ale Kabupaten Bulukumba.

Penelitian ini menggunakan penelitian kuantitatif deskriptif, data diolah dengan kebutuhan model yang digunakan. Sumber data berasal dari metode angket atau kuisioner dan observasi. Jumlah populasi dalam penelitian ini yaitu sebanyak 2515 orang dengan penarikan sampel menggunakan rumus slovin menjadi 345 responden, dengan teknik pengolahan data menggunakan uji asumsi klasik dan uji hipotesis, serta menganalisis data dengan menggunakan regresi linear berganda. Hasil penelitian menunjukkan variabel modal berpengaruh signifikan terhadap pendapatan, variabel lama usaha berpengaruh signifikan terhadap pendapatan tetapi variabel pendidikan tidak berpengaruh signifikan terhadap pendapatan.

Kata Kunci : Modal, Lama Usaha, pendidikan dan pendapatan

BAB I

PENDAHULUAN

A. Latar Belakang Masalah

Kabupaten Bulukumba adalah salah satu daerah tingkat II Di Provinsi Sulawesi Selatan, Indonesia. Kabupaten ini memiliki luas wilayah 1.154.67 km², sekitar 2,5 persen dari luas Provinsi Sulawesi Selatan. Luas lautan 204.83 km². terdiri dari 10 Kecamatan, 27 kelurahan dan 109 desa. Tinggi wilayah di atas permukaan laut 0-2910 m. Selain itu Bulukumba terletak di bagian selatan Jajarah Sulawesi dan berjarak kurang lebih 153 kilometer dari ibukota Propinsi Sulawesi Selatan antara 05°20'-05°40' lintang selatan dan 119°58-120°28' bujur timur. Berbatasan dengan Kabupaten Sinjai di sebelah utara, sebelah timur dengan teluk Bone, sebelah selatan dengan Laut Flores dan Sebelah barat dengan Kabupaten Bantaeng.¹

Penduduk Kabupaten Bulukumba pada tahun 2018, sekitar 418.326 jiwa dengan komposisi 197.629 laki-laki dan 220.697 perempuan. Angka tersebut meningkat menjadi 420.603 jiwa dengan laju pertumbuhan penduduk sebesar 0,54 persen. Artinya, jumlah penduduk pada tahun 2019 bertambah sebanyak 2.277 jiwa.²

Kecamatan Rilau Ale Merupakan salah satu Kecamatan yang ada Di Kabupaten Bulukumba yang memiliki jumlah penduduk sebesar 40.339 Jiwa. Dan terdapat 15 Desa. Konsistensi meningkatnya taraf hidup masyarakat yaitu dengan

¹ Badan Pusat Statistik, *Kabupaten Bulukumba Dalam Angka 2018* (Kabupaten Bulukumba : BPS, 2019)

² Badan Pusat Statistik (BPS). Kabupaten Bulukumba 2019

melalui pengembangan Sumber Daya Masyarakat dalam mendorong laju pertumbuhan jumlah wirausaha yang bertujuan menghadirkan lapangan kerja baru gencar dilakukan oleh Dinas Koperasi dan UMKM Kabupaten Bulukumba. Terlebih lagi Dinas Koperasi dan UMKM Kabupaten Bulukumba menggelar pelatihan kewirausahaan, pelatihan ini dilakukan agar dapat memacu para pelaku UKM untuk terus berkarya dan berinovasi serta meningkatkan kemampuan diri dalam mengembangkan usaha dengan memanfaatkan fasilitas yang telah disiapkan pemerintah dan pihak-pihak lainnya. Selain itu bagaimana berbisnis di era digital, menjalin kemitraan dan kerjasama dengan pihak perbankan dan melatih para pelaku usaha dalam membuat laporan keuangan.

Sektor Usaha Mikro Kecil dan Menengah mengalami peningkatan dari tahun ke tahun di Kabupaten Bulukumba yang signifikan. Hal ini bisa kita lihat pada Tabel 1.1.

Tabel 1.1
Perkembangan Data Usaha Mikro, Kecil dan Menengah Kabupaten Bulukumba lima tahun terakhir

No	Uraian/Jenis Usaha	Tahun				
		2015	2016	2017	2018	2019
1	Usaha Mikro	23,517	23,627	23,998	27,662	28,062
2	Usaha Kecil	9,502	9,813	10,055	10,058	10,058
3	Usaha Menengah	1,036	1,036	1,036	1,036	1,036
4	Usaha Besar	506	506	506	506	506
5	Jumlah	34,561	34,982	35,595	39,262	39,662

Sumber : Dinas Koperasi dan UMKM Kabupaten Bulukumba, data di olah 2020³

Jumlah usaha Mikro Kecil dan Menengah Di Kabupaten Bulukumba pada tahun 2018 sebesar 39,262, naik menjadi 39,662 pada tahun 2019. Salah satu

³ Dinas Koperasi dan UMKM Kabupaten Bulukumba

aspek penunjang pertumbuhan ekonomi Di Kabupaten Bulukumba adalah sektor informal, kontribusi lapangan usaha pada sektor informal terhadap PDRB juga memiliki pengaruh yang cukup besar terhadap pendapatan regional khususnya Di Kabupaten Bulukumba. Pada lima tahun terakhir PDRB Lapangan Usaha pada sektor informal tahun 2017 sebesar 1,202.252.66 mengalami peningkatan dari tahun sebelumnya yaitu sebesar 1,098.17 pada tahun 2016. Akan tetapi jika dilihat dari kontribusinya mengalami penurunan dari tahun 2016 sebesar 10,78 % turun menjadi 9,28 % pada tahun 2017, meskipun kontribusinya sektor informal terhadap PDRB mengalami penurunan akan tetapi sektor informal ini tetap menjadi penunjang terhadap PDRB.⁴

Kabupaten Bulukumba terdiri dari 10 Kecamatan salah satunya yaitu Kecamatan Rilau Ale, jumlah Usaha Mikro Kecil dan Menengah dari tahun 2015 sebesar 2,618 sampai pada tahun 2018 sebesar 3,097 mengalami peningkatan tiap tahunnya. Akan tetapi pada tahun 2019 jumlah Usaha Mikro Kecil dan Menengah berada pada posisi yang stagnan yaitu sebesar 3,097 jumlahnya tetap sama pada tahun sebelumnya.⁵

Masalah usaha mikro yang paling sering dialami masyarakat Di Kecamatan Rilau Ale yaitu menyangkut pada kebutuhan akan modal usaha sangat terasa pada saat seseorang ingin memulai usaha atau mengembangkan usahanya, ini diakibatkan kurangnya kemampuan akses pembiayaan, akses pasar dan pemasaran, tata kelola manajemen usaha mikro serta keterbatasan mengakses informasi dan kemampuan menembus sumber modal tersebut. Seperti yang

⁴ Badan Pusat Statistik, *Kabupaten Bulukumba dalam Angka 2013-2017* (Kabupaten Bulukumba : BPS, 2019)

⁵ Dinas Koperasi dan UMKM Kabupaten Bulukumba

dikatakan salah satu penjual eceran yang terletak Di Desa Batukaropa Kecamatan Rilau Ale mengatakan kesulitan dalam hal permodalan baik dalam melakukan peminjaman modal dengan lembaga-lembaga keuangan bank maupun non-bank, karena kurang adanya kepercayaan penuh dari lembaga peminjaman tersebut, sehingga pada saat ingin memulai usaha atau mengembangkan usahanya hanya menggunakan atau mengandalkan modal sendiri. Masalah yang lain yaitu tingginya bunga yang ditetapkan oleh peminjam sehingga menjadi beban bagi pelaku usaha. Karena jika hanya mengandalkan modal sendiri maka sangat tidak efektif untuk mengharapkan pendapatan yang lebih tinggi Karena permasalahan menyangkut keterbatasan modal.

Modal merupakan hal penting dalam sebuah usaha yang akan dibangun. Dalam sebuah usaha tidak hanya diperlukan modal sendiri tapi juga dibantu dengan modal pinjaman. Dengan adanya modal pinjaman akan mempengaruhi peningkatan pendapatan dan produktivitas usahanya. Dengan modal yang tinggi pengusaha mampu memproduksi hasil usahanya lebih banyak, sehingga akan meningkatkan pendapatan. Masyarakat lapisan bawah pada umumnya hampir tidak tersentuh dan dianggap tidak memiliki potensi dana oleh lembaga keuangan formal sehingga perkembangan ekonominya terhambat dan sebagian besar dari mereka hanya mengandalkan modal apa saja yang mereka miliki.⁶

Modal merupakan langkah awal kegiatan produksi. Dimana modal dapat meningkatkan produksi dengan jalan meningkatkan kapasitas produksi, penggunaan modal besar dalam proses produksi dapat meningkatkan pendapatan

⁶Ni Made Dwi Maharani Putri, Pengaruh Modal Sendiri dan Lokasi Usaha Terhadap Pendapatan Usaha Mikro Kecil Menengah (UMKM) Di Kabupaten Tabanan (Modal Pinjaman Sebagai Variabel Intervening), *Jurnal Ekonomi Kuantitatif Terapan*, Vol. 9, (2016) h. 143

yang akan diterima pengrajin, begitu juga sebaliknya apabila modal yang digunakan kecil maka pendapatan yang diperoleh pengrajin akan kecil.⁷ Faktor modal sering kali memberikan pengaruh terhadap suatu usaha dagang, dimana dapat berdampak pada timbulnya permasalahan lain seperti modal yang dimiliki seadanya, maka seseorang hanya mampu membuka usaha dagangannya tanpa bisa memaksimalkan skala usahanya. Modal merupakan semua bentuk kekayaan yang dapat digunakan langsung maupun tidak langsung dalam proses produksi untuk menambah output. Revathy et al dan V. Santhi Modal yang merupakan salah satu faktor produksi akan menentukan produktivitas perusahaan yang berdampak terhadap pendapatan.⁸ Menurut Wirawan bahwa modal berpengaruh signifikan dan positif terhadap pendapatan.⁹ Hal ini berarti semakin banyak barang modal yang digunakan, maka produksi akan meningkat misalnya pengadaan mesin dan peralatan-peralatan produksi. Dengan meningkatkan jumlah modal yang digunakan maka juga akan meningkatkan pendapatan Karena semakin tinggi modal yang digunakan maka akan juga menentukan pendapatan yang diperoleh sebab usaha yang akan dirintis akan luas dengan adanya modal yang besar. Sehingga dapat disimpulkan bahwa semakin besar modal maka akan dapat menambah atau meningkatkan jumlah produktivitas sehingga dapat meningkatkan penjualan dan juga dapat meningkatkan pendapatan.

⁷I Komang Suartawan. I B Purbadharmaja, Pengaruh Modal dan Bahan Baku Terhadap Pendapatan Melalui Produksi Pengrajin Patung Kayu Di Kecamatan Sukawati Kabupaten Gianyar, *E-Jurnal EP Unud*, Vol. 6, (2017) h. 1632

⁸Revathy, S. and V.Santhi, Impact Of Capital Structure On Profitability Of Manufacturing Companies In India, *International Journal of Advanced Engineering Technology*, Vol .7, (2016) h. 24-28

⁹Wirawan, Adi I.K, K.Sudibia dan I.B.P Purbadharmaja, Pengaruh Bantuan Dana Bergulir, Modal Kerja, Lokasi Pemasaran, dan Kualitas Produk Terhadap Pendapatan Pelaku UMKM Sektor Industri Di Kota Denpasar, *E-Jurnal EP Unud*, Vol. 4, (2015) h.42-55

Pentingnya modal dalam kehidupan manusia ditunjukkan dalam Al-Qur'an Surah Al-Imron Ayat 14.

وَالْخَيْلِ وَالْفِضَّةِ وَالذَّهَبِ مِنَ الْمَقْنَطَرَةِ وَالْقَنْطِيرِ وَالْبَيْنِ النَّسَاءِ مِنَ الشَّهَوَاتِ حُبُّ النَّاسِ زُيِّنَ
 الْمَغَابِ حُسْنٌ ۚ عِنْدَهُ ۙ وَاللَّهُ أَلَدُّ نِيَا الْحَيَاةِ مَتَّعُ ذَلِكَ الْكُفَّ وَالْحَرْثِ وَالْأَنْعَامِ الْمُسَوَّمَةِ

Terjemahnya:

“Dijadikan indah pada (pandangan) manusia kecintaan kepada apa-apa yang diingini, yaitu: wanita-wanita, anak-anak, harta yang banyak dari jenis emas, perak, kuda pilihan, binatang-binatang ternak dan sawah ladang. Itulah kesenangan hidup di dunia, dan di sisi Allah-lah tempat kembali yang baik (surga).”¹⁰

Berdasarkan ayat tersebut kata “mata’un” berarti modal karena disebut emas dan perak, kuda yang bagus dan ternak (termasuk bentuk modal lain). Kata “zuyyina” menunjukkan kepentingan modal dalam kehidupan manusia. Rasulullah SAW menekankan pentingnya modal dalam sabdanya: tidak boleh iri kecuali pada dua perkara yaitu: orang yang hartanya digunakan jalan kebenaran dan orang yang ilmu pengetahuannya diamalkan kepada orang lain.”(HR. Ibnu Asakir).

Selain modal yang menjadi masalah utama dalam menunjang pendapatan Usaha Mikro di Kecamatan Rilau Ale, para pedagang di sektor ini pula merasakan permasalahan lain, yaitu kurangnya pengalaman untuk menjalankan dan mengembangkan usahanya karena semakin lama menjalankan suatu usaha maka pengetahuannya terkait usahanya semakin meningkat. Lama usaha merupakan suatu penentu dari pendapatan, khususnya pada sektor informal. Lama usaha

¹⁰Zulaikah, Efektivitas Pengelolaan Modal Kerja BMT Guna Menjaga Posisi Likuiditas dan Meningkatkan Profitabilitas Dalam Prespektif Ekonomi Islam (Studi Pada BMT L-RISMA Lampung Timur), *Skripsi*, (2017), hal. 23

berkaitan dengan lamanya seseorang menekuni suatu usaha lama seseorang dalam menjalankan usahanya diduga dapat memberikan pengaruh terhadap pendapatan yang akan diperoleh oleh para pedagang karena semakin lama usaha berjalan maka pedagang dapat mengetahui peluang yang ada untuk meningkatkan pendapatan.¹¹ Hal ini diperkuat dengan beberapa penelitian yang dilakukan oleh Priyandikha, mengatakan bahwa lamanya seseorang pedagang menekuni usahanya maka akan meningkat pula pengetahuannya dan akan berpengaruh pada tingkat pendapatannya. Semakin lama seorang pelaku bisnis menekuni bidang usaha perdagangan maka akan semakin meningkat pula pengetahuan mengenai perilaku konsumen dan perilaku pasar. Keterampilan berdagang semakin bertambah maka semakin banyak pula relasi bisnis maupun pelanggan yang berhasil dijaring. Selain itu dengan semakin lama pedagang menjalankan usahanya, maka semakin banyak pengalaman yang didapatkannya. Lamanya usaha beroperasi akan berdampak kepada peningkatan jumlah pelanggan yang lebih banyak dan hal ini akan memberikan pengaruh yang positif bagi pedagang, yaitu pedagang akan lebih tinggi penerimaannya dan secara tidak langsung peningkatan pelanggan ini akan berdampak pada peningkatan efisiensi perusahaan. Hal ini mengindikasikan bahwa variabel lama usaha adalah salah satu faktor penting yang harus diteliti pengaruhnya terhadap pendapatan dan efisiensi.¹²

¹¹Butarbutar, Gesty Romaito. Analisis Faktor-Faktor yang Mempengaruhi Pendapatan Usah Industri Makanan Khas di Kota Tebing Tinggi, *Jurnal Fakultas Ekonomi, Universitas Riau*, Vol.4, (2017) h.619-633

¹²Made Dwi Vijayanti, I Gusti Wayan Murjana Yasa. Pengaruh Lama Usaha Dan Modal Terhadap Pendapatan Dan Efisiensi Usaha Pedagang Sembako Di Pasar Kumbasari, *E-Jurnal EP Unud*, Vol. 5, (2016) h. 1547

Beberapa penelitian terdahulu yang telah dilakukan, kita bisa menarik kesimpulan bahwa lama usaha menjadi satu variabel yang memiliki pengaruh positif dan signifikan dalam menunjang pendapatan pedagang. Beberapa pedagang Usaha Mikro Di Kecamatan Rilau Ale baru memulai usahanya beberapa tahun terakhir, hal ini tentunya akan berdampak nantinya terhadap pendapatan dan kelangsungan hidup usahanya.

Setelah lama usaha yang menjadi faktor yang mempengaruhi pendapatan dan menjadi masalah pada pengusaha UMK, peneliti melihat tingkat pendidikan sebagai masalah baru karena taraf pendidikan pekerja di sektor Usaha Mikro Di Kecamatan Rilau Ale rata-rata hanya menyelesaikan pendidikan formal selama dua belas tahun, bahkan ada yang hanya sampai pada tingkatan pendidikan dasar berdasarkan observasi awal yang dilakukan peneliti. Menurut Notoatmodjo pendidikan adalah upaya persuasi atau pembelajaran kepada masyarakat, agar masyarakat mau melakukan tindakan-tindakan (praktik) untuk memelihara (mengatasi masalah-masalah), dan meningkatkan kesehatannya. Perubahan atau tindakan pemeliharaan dan peningkatan kesehatan yang dihasilkan oleh pendidikan kesehatan ini didasarkan kepada pengetahuan dan kesadarannya melalui proses pembelajaran, sehingga perilaku tersebut diharapkan akan berlangsung lama (long lasting) dan menetap (langgeng), karena didasari oleh kesadaran.¹³ Sedangkan menurut Simanjuntak hubungan antara pendapatan terhadap tingkat pendidikan adalah karena dengan mengasumsikan bahwa semakin tinggi tingkat pendidikan maka akan semakin tinggi pula tingkat

¹³ Notoatmodjo, S, *Metodologi Penelitian Kesehatan*, (Jakarta, Penerbit : Rineka Cipta, 2010) h.37-38

produktivitas pekerja dan pada akhirnya mempengaruhi tingkat pendapatan mereka. Asumsi dasar teori human capital adalah bahwa seseorang dapat meningkatkan penghasilannya melalui peningkatan pendidikan. Setiap tambahan satu tahun sekolah berarti, di satu pihak meningkatkan kemampuan kerja dan tingkat penghasilan seseorang.¹⁴

Pendidikan merupakan salah satu faktor dalam peningkatan kesejahteraan masyarakat dengan melihat tingkat pendapatan rumah tangga, dengan adanya pendidikan membantu setiap masyarakat agar dapat mengembangkan potensi diri guna memperoleh masa depan yang lebih baik bagi dirinya maupun orang lain disekitarnya.¹⁵ Pentingnya pendidikan dalam menopang pendapatan pekerja pada sektor UMK diperkuat dengan penelitian terdahulu yang dilakukan oleh berdasarkan hasil penelitian yang dilakukan oleh I Gusti Ayu Kartika Candra Sari Dewi (2016) dengan judul “Pengaruh Faktor Ekonomi, Sosial Dan Demografi Terhadap Kontribusi Perempuan Pada Pendapatan Keluarga Di Sektor Informal Kecamatan Melaya, Kabupaten Jembrana” dengan hasil penelitian yang menyatakan bahwa tingkat pendidikan berpengaruh positif dan signifikan terhadap kontribusi perempuan pada pendapatan keluarga hal ini berarti bahwa semakin tinggi tingkat pendidikan, semakin besar kontribusi perempuan terhadap pendapatan keluarga.¹⁶

¹⁴ Simanjuntak, Payaman J, *Pengantar Ekonomi Sumber Daya Manusia*, (Jakarta, Penerbit: Lembaga Penerbit Fakultas Ekonomi Universitas Indonesia, 1985)

¹⁵ Sherly Grace Makaanoneng, Paulus Kindangen, Een N. Walewangko. Analisis Pengaruh Pendidikan, Jam Kerja Dan Pengeluaran Non Konsumsi Terhadap Pendapatan Rumah Tangga Di Kabupaten Sitiro, *Jurnal Pembangunan Ekonomi dan Keuangan Daerah*, Vol. 19, (2019) h. 2

¹⁶ I Gusti Ayu Kartika Candra Sari Dewi, Pengaruh Faktor Ekonomi, Sosial Dan Demografi Terhadap Kontribusi Perempuan Pada Pendapatan Keluarga Di Sektor Informal Kecamatan Melaya, Kabupaten Jembrana, *Jurnal Piramida*, Vol. 12, (2016) h. 44

Berdasarkan latar belakang tersebut, maka peneliti tertarik untuk melakukan penelitian dengan judul” *Pengaruh Modal, Lama Usaha, dan Pendidikan terhadap Pendapatan Usaha Mikro Di Kecamatan Rilau Ale Kabupaten Bulukumba*”.

B. Rumusan Masalah

Berdasarkan latar belakang Di atas, dapat dirumuskan masalah-masalah sebagai berikut:

1. Apakah Modal berpengaruh terhadap Pendapatan Usaha Mikro Di Kecamatan Rilau Ale Kabupaten Bulukumba
2. Apakah Lama Usaha berpengaruh terhadap Pendapatan Usaha Mikro Di Kecamatan Rilau Ale Kabupaten Bulukumba
3. Apakah Pendidikan berpengaruh terhadap Pendapatan Usaha Mikro Di Kecamatan Rilau Ale Kabupaten Bulukumba

C. Tujuan Penelitian

Berdasarkan Rumusan Masalah, maka tujuan dari penelitian ini adalah :

1. Untuk Mengetahui Pengaruh Modal Terhadap Pendapatan Usaha Mikro Di Kecamatan Rilau Ale Kabupaten Bulukumba
2. Untuk Mengetahui Pengaruh Lama Usaha terhadap Pendapatan Usaha Mikro Di Kecamatan Rilau Ale Kabupaten Bulukumba
3. Untuk Mengetahui Pengaruh Pendidikan terhadap Pendapatan Usaha Mikro Di Kecamatan Rilau Ale.

D. Manfaat Penelitian

Penelitian ini diharapkan akan memberikan manfaat bagi berbagai pihak yang berkepentingan yaitu:

1. Manfaat Teoritis

- a. Sebagai tambahan informasi dan pengetahuan atau masukan bagi perkembangan usaha mikro dan menambah pengetahuan atau wawasan ilmu mengenai pendapatan usaha mikro.

2. Manfaat Praktis

- a. Sebagai masukan atau sumbangan pikiran yang dapat dipertimbangkan bagi Pemerintah khususnya Dinas Koperasi dan UMKM dalam rangka perumusan arah kebijakan dalam mendorong pertumbuhan UMKM.
- b. Sebagai referensi atau masukan terhadap para pelaku Usaha dalam meningkatkan pendapatannya.
- c. Sebagai bahan informasi bagi pihak lain dan bias digunakan sebagai rujukan serta bahan referensi dalam melakukan penelitian sejenis atau lanjutannya yang berhubungan dengan pengaruh modal, lama usaha dan pendidikan terhadap pendapatan usaha mikro.

BAB II

TINJAUAN TEORITIS

A. Landasan Teori

1. Pengertian UMKM

Usaha Mikro merupakan usaha yang dikelola oleh individu atau keluarga atau beberapa orang yang belum memiliki izin usaha secara lengkap. Pengertian lain dikemukakan oleh Warkum Sumitro, usaha mikro kecil dan menengah adalah usaha yang dilakukan oleh suatu perusahaan dengan tenaga kerja yang digunakan tidak melebihi dari 50 orang.¹⁷ Sedangkan Menurut Undang-Undang Nomor 20 Tahun 2008 tentang Usaha Mikro Kecil dan Menengah (UMKM) disebutkan bahwa usaha mikro adalah usaha produktif milik orang, perorangan, atau badan usaha perorangan yang memiliki kriteria sebagai berikut, memiliki asset maksimal sebesar Rp 50.000.000,00 (Lima Puluh Juta Rupiah) dan omzet penjualan sebesar Rp 300.000.000,00 (Tiga Ratus Juta Rupiah) per tahun.

Sementara itu, usaha kecil adalah usaha ekonomi produktif yang berdiri sendiri yang dilakukan oleh orang perorangan, atau badan usaha yang bukan merupakan anak perusahaan atau bukan cabang perusahaan yang dimiliki, dikuasai, atau menjadi bagian baik langsung maupun tidak langsung dari usaha menengah atau usaha besar yang memenuhi kriteria sebagai berikut, asset sebesar Rp 50.000.000,00 (Lima Puluh Juta Rupiah) sampai dengan Rp 500.000.000,00 (Lima Ratus Juta Rupiah) dan omzet sebesar Rp 300.000.000,00 (Tiga Ratus Juta

¹⁷ Warkum Sumitro, *Asas-asas Perbankan Islam dan Lembaga-lembaga Terkait*, (Jakarta, Penerbit: Raja Grafindo Persada, 2004) h. 168

Rupiah) sampai dengan Rp 2.500.000.000,00 (Dua Milyar Lima Ratus Juta Rupiah).

Sedangkan pengertian usaha menengah adalah usaha ekonomi produktif yang berdiri sendiri yang dilakukan oleh orang perseorangan, atau badan usaha yang bukan merupakan anak perusahaan atau cabang perusahaan yang dimiliki, dikuasai atau menjadi bagian baik langsung maupun tidak langsung dengan usaha kecil atau usaha besar dengan jumlah kekayaan bersih atau hasil penjualan tahunan memenuhi kriteria yaitu, asset sebesar Rp 500.000.000,00 (Lima Ratus Juta Rupiah) sampai dengan Rp 10.000.000.000,00 (Sepuluh Milyar Rupiah) dan omzet sebesar Rp 2.500.000.000,00 (Dua Milyar Lima Ratus Rupiah) sampai dengan Rp 50.000.000,00 (Lima Puluh Milyar Rupiah).

UMKM merupakan suatu bentuk usaha kecil masyarakat yang pendiriannya berdasarkan inisiatif individu dimana seseorang ingin meningkatkan taraf hidupnya, sifat UMKM yang fleksibel dapat dilakukan oleh berbagai lapisan masyarakat bawah dan menengah, dan para pelaku Usaha Mikro atau pengusaha kecil dapat dengan mudah berpartisipasi didalamnya, fleksibilitas yang dimiliki oleh Usaha Mikro Kecil dan Menengah dan tingkat skala yang kecil telah membuat para pengusaha kecil semangat untuk memulai usaha kapan saja dan bersifat mudah untuk mengawalinya, semakin sulitnya mendapatkan pekerjaan karena terbatasnya lapangan pekerjaan dan terbatasnya kemampuan mendorong orang untuk membuka usaha sendiri.¹⁸

¹⁸ Kadek Agus Suarmawan, Analisis Faktor-Faktor Yang Mempengaruhi Keberhasilan Usaha Mikro Dan Kecil (Studi Pada Usaha Kerajinan Ingka Di Desa Bulian, Kec. Kubutambahan), *jurnal Pendidikan Ekonomi*, Vol. 5, (2015) h. 2

Selain makna diatas, Usaha Mikro Kecil dan Menengah (UMKM) juga didefenisikan oleh berbagai instansi sebagai berikut:

- a. Kementrian Koperasi dan UMKM menggolongkan suatu usaha sebagai usaha kecil jika memiliki omzet kurang dari Rp 1.000.000.000,00 (Satu Milyar Rupiah) per tahun, untuk usaha menengah batasannya adalah usaha yang memiliki omzet antara Rp 1.000.000.000,00 (Satu Milyar Rupiah) sampai dengan Rp 50.000.000.000,00 (Lima Puluh Milyar Rupiah) per tahun.
- b. Departemen perindustrian dan perdagangan menetapkan bahwa industri kecil dan menengah adalah industri yang memiliki nilai investasi sampai dengan Rp 5.000.000.000,00 (Lima Milyar Rupiah), sementara itu usaha kecil dibidang perdagangan dan industri juga dikategorikan sebagai usaha yang memiliki asset tetap kurang dari Rp 200.000.000,00 (Dua Ratus Juta Rupiah) dan omzet per tahun kurang dari Rp 1.000.000.000,00 (Satu Milyar Rupiah) sesuai Undang-Undang Nomor 9 tahun 1995.
- c. Badan Pusat Statistik (BPS) menggolongkan sesuatu usaha berdasarkan jumlah tenaga kerja. Usaha mikro adalah usaha yang memiliki pekerja 1-5 orang. Usaha kecil adalah usaha yang memiliki pekerja 6-19 orang. Usaha menengah memiliki jumlah pekerja 20-99 orang dan usaha besar memiliki pekerja sekurang-kurangnya 100 orang.

Usaha Mikro Kecil dan Menengah (UMKM) adalah usaha yang mempunyai modal awal yang kecil atau nilai kekayaan (asset) yang kecil dan jumlah pekerja yang kecil (terbatas), nilai modal (asset) atau jumlah pekerjanya

sesuai dengan definisi yang diberikan oleh pemerintah atau institusi lain dengan tujuan tertentu. Jadi dapat disimpulkan Usaha Mikro Kecil dan Menengah (UMKM) adalah usaha yang masih dalam skala kecil dengan modal awal yang kecil dan jumlah pekerja yang masih terbatas. Jenis Usaha Mikro Kecil dan Menengah Di Indonesia terdiri dari: pertanian dan yang terkait dengan pertanian (agribisnis), pertambangan rakyat dan penggalian, industri kecil dan kerajinan rumah tangga, listrik non-PLN, konstruksi, perdagangan besar, eceran, kecil, rumah makan dan jasa komunikasi, angkutan dan komunikasi, lembaga keuangan dan real estate dan persewaan.¹⁹

Secara umum UKM bergerak dalam dua bidang yaitu bidang perindustrian dan bidang barang dan jasa. Adapun bidang atau jenis usaha terbuka bagi usaha kecil dan menengah dibidang industri dan perdagangan adalah sebagai berikut:

- a. Industri makanan dan minuman olahan yang melakukan pengawetan dengan proses pengasinan, penggaraman, pemanisan, pengasapan, pengeringan, perebusan, penggorengan dan fermentasi dengan cara-cara tradisional.
- b. Industri penyempurnaan benang dari serat buatan menjadi benang bermotif atau celup dengan menggunakan alat yang digunakan oleh tangan
- c. Industri tekstil meliputi pertununan, perajutan, pematikan dan pembordiran yang memiliki ciri dikerjakan dengan ATB, atau alat yang digerakkan tangan termasuk batik, peci, kopiah dan sebagainya.

¹⁹ Manioga Brenda Rapunzel, Faktor-faktor Yang Mempengaruhi Tingkat Pendapatan Pada Pemilik Warung Sembako Di Kota Manado, *Jurnal Berkala Ilmiah Efisiensi*, Vol. 17, (2017) h. 26

- d. Pengolahan hasil hutan dan kebun golongan non pangan : bahan bangunan atau rumah tangga, bambo, nipah, sirap, arang, sabut dan bahan industry, getah-getahan, kulit kayu, sutra alam, gambir.
- e. Industri perkakas tangan yang diproses secara manual atau semi mekanik untuk pertukangan dan pemotongan.²⁰

Usaha kecil Di Indonesia mempunyai potensi yang besar untuk dikembangkan karena pasar yang luas, bahan baku yang mudah didapat serta sumber daya manusia yang besar merupakan variabel pendukung perkembangan daru usaha kecil tersebut akan tetapi perlu dicermati beberapa hal seiring perkembangan usaha kecil rumahan seperti perkembangan usaha harus diikuti dengan pengelolaan manajemen yang baik, perencanaan yang baik akan meminimalkan kegagalan, penguasaan ilmu pengetahuan akan menunjang keberlanjutan usaha tersebut, mengelola sistem produksi yang efisien dan efektif, serta melakukan terobosan dan inovasi yang menjadikan pembeda dari pesaing merupakan langkah menuju keberhasilan dalam mengelola usaha tersebut.

Perkembangan UMKM di Indonesia tidak terlepas dari berbagai masalah. Beberapa masalah umum yang dihadapi UMKM yaitu keterbatasan modal, kesulitan bahan baku dengan harga terjangkau dan kualitas yang baik, keterbatasan teknologi, sumber daya manusia yang dengan kualitas baik, informasi pasar dan kesulitan pemasaran. Tingkat intensitas dan sifat dari masalah-masalah tersebut bisa berbeda tidak hanya menurut jenis produk, atau

²⁰ Faisal R, Analisis Jumlah Pengangguran dan Ketenagakerjaan terhadap Keberadaan Usaha Mikro Kecil dan Menengah Di Kota Medan, *Jurnal EduTech*, Vol. 2, (2016) h. 62-64

pasar yang dilayani, tetapi juga berbeda antar lokasi atau wilayah, sektor atau subsektor, antar jenis kegiatan, dan antar unit usaha dalam kegiatan yang sama.²¹

Permasalahan umum yang biasanya terjadi pada UMKM yaitu:

- a. Kesulitan pemasaran sering di anggap sebagai salah satu kendala yang kritis bagi perkembangan UMKM, karena tidak melakukan perbaikan yang cukup disemua aspek terkait pemasaran seperti peningkatan kualitas produk dan kegiatan promosi, cukup sulit bagi UMKM untuk dapat turut berpartisipasi dalam era perdagangan bebas.
- b. Keterbatasan sumber daya manusia dalam aspek manajemen, teknik produksi, pengembangan produk, organisasi bisnis, akuntansi data, teknik pemasaran dan lain sebagainya, semua keahlian sangat dibutuhkan untuk mempertahankan atau memperbaiki kualitas produk, meningkatkan efisiensi dan produktivitas dalam produksi, memperluas pangsa pasar dan menembus pasar barang.
- c. Keterbatasan bahan baku serta kesulitan dalam memperolehnya dapat menjadi satu kendala yang sering bagu UMKM di Indonesia, hal ini dapat menyebabkan harga yang relatif mahal, banyak pengusaha yang terpaksa berhenti dari usaha dan perbindah profesi ke kegiatan ekonomi lainnya akibat masalah keterbatasan bahan baku.
- d. Keterbatasan teknologi umumnya masih menggunakan teknologi yang tradisional seperti, mesin-mesin tua atau alat-alat produksi yang bersifat

²¹Tulus T.H Tambunan, *Usaha Kecil dan Menengah di Indonesia Beberapa Isu Penting*, (Jakarta, Penerbit: Salemba Empat, 2002)h. 73

manual, hal ini membuat produksi menjadi rendah efisiensi menjadi kurang maksimal dan kualitas produk relatif rendah.

- e. Kemampuan manajemen, keterbatasan pengusaha kecil untuk menentukan pola manajemen yang sesuai dengan kebutuhan dan tahap pengembangan usahanya membuat pengelolaan usaha menjadi terbatas.
- f. Kemitraan mengacu pada pengertian bekerja sama antara pengusaha dengan tingkatan yang berbeda yaitu antara pengusaha kecil dengan pengusaha besar, istilah kemitraan sendiri mengandung arti walaupun tingkatannya berbeda hubungan yang terjadi adalah hubungan yang setara atau sebagai mitra kerja. Sikap islam terhadap kerja telah disebutkan dalam QS. At Taubah:105

وَقُلْ أَعْمَلُوا فَسَيَرَى اللَّهُ عَمَلَكُمْ وَرَسُولُهُ وَالْمُؤْمِنُونَ وَسَتُرَدُّونَ إِلَىٰ عِلْمِ
الْغَيْبِ وَالشَّهَادَةِ فَيُنبِّئُكُمْ بِمَا كُنْتُمْ تَعْمَلُونَ ﴿١٠٥﴾

Terjemahnya :

*“Dan Katakanlah: "Bekerjalah kamu, Maka Allah dan Rasul-Nya serta orang-orang mukmin akan melihat pekerjaanmu itu, dan kamu akan dikembalikan kepada (Allah) yang mengetahui akan yang ghaib dan yang nyata, lalu diberitakan-Nya kepada kamu apa yang telah kamu kerjakan”.*²²

Berdasarkan ayat diatas bahwa sikap Al-Qur'an pada kerja dan bisnis telah mengantarkan kita pada sebuah kesimpulan bahwasanya Al-Qur'an bukan saja mengizinkan transaksi bisnis, namun juga mendorong dan mendorong hal tersebut. Urgensi bisnis tidak tidak bisa dipandang sebelah mata, bisnis selalu

²² Departement Agama RI, *Al-qur'an dan Terjemahannya*, (Jakarta, Penerbit: PT Sygama Examedia Arkanleema, 2011), h. 203

memegang peranan vital didalam kehidupan sosial dan ekonomi manusia sepanjang masa, kekuatan ekonomi memiliki peranan yang sama dengan makna kekuatan politik, sehingga urgensi bisnis memengaruhi semua tingkatan individu, sosial, regional, nasional dan internasional.²³

Bekerja dan berusaha termasuk berwirausaha boleh dikatakan merupakan bagian yang tak terpisahkan dari kehidupan manusia karena keberadaannya sebagai khalifah fil-ardh dimaksudkan untuk memkmurkan bumi dan membawanya kearah yang lebih baik. Sebagai agama yang menekankan pentingnya pemberdayaan ummat, maka islam memandang bahwa berusaha atau berwirausaha merupakan bagian integral dari ajaran islam, terdapat ayat dan hadis yang menjelaskan pentingnya aktifitas berusaha. Yaitu: QS. Al Jumu'ah:10.

فَإِذَا قُضِيَتِ الصَّلَاةُ فَانْتَشِرُوا فِي الْأَرْضِ وَابْتَغُوا مِن فَضْلِ اللَّهِ وَاذْكُرُوا اللَّهَ كَثِيرًا لَّعَلَّكُمْ تُفْلِحُونَ ﴿١٠﴾

Terjemahnya :

*“apabila telah ditunaikan shalat, Maka bertebaranlah kamu di muka bumi; dan carilah karunia Allah dan ingatlah Allah banyak-banyak supaya kamu beruntung”.*²⁴

Adapun hadis Nabi Muhammad SAW yaitu:

حَدَّثَنَا مُوسَى حَدَّثَنَا وَهَيْبٌ حَدَّثَنَا هِشَامٌ عَنْ أَبِيهِ عَنْ الزُّبَيْرِ بْنِ الْعَوَّامِ رَضِيَ اللَّهُ عَنْهُ عَنِ النَّبِيِّ صَلَّى اللَّهُ عَلَيْهِ وَسَلَّمَ قَالَ لَأَنْ يَأْخُذَ أَحَدُكُمْ حَبْلَهُ فَيَأْتِيَ بِحُزْمَةِ الْحَطَبِ عَلَى ظَهْرِهِ فَيَبِيعَهَا فَيَكْفَى اللَّهُ بِهَا وَجْهَهُ خَيْرٌ لَهُ مِنْ أَنْ يَسْأَلَ النَّاسَ أَعْطَوْهُ أَوْ مَنَعُوهُ

²³ Krishna Aityangga, *Membangun Perusahaan Islam dengan Manajemen Budaya Perusahaan Islam*, (Jakarta, Penerbit: PT Grafindo Persada, 2010), h. 48

²⁴ Departement Agama RI, *op, cit*, h. 554

Terjemahnya:

“Telah menceritakan kepada kami Musa telah menceritakan kepada kami Wuhaib telah menceritakan kepada kami Hisyam dari bapaknya dari Az Zubair bin Al’Awam radiallahu ‘anhu dari Nabi Shallallahu’alaihiwasallam bersabda: “Demi Dzat yang jiwaku berada ditanganNya, sungguh seorang dari kalian yang mengambil talinya lalu dia mencari seikat kayu bakar dan dibawa dengan punggungnya kemudian dia menjualnya lalu Allah mencukupkannya dengan kayu itu lebih baik baginya daripada dia meminta-minta kepada manusia, baik manusia itu memberinya atau menolaknya.”(Hadist Bukhari no.1378).”²⁵

2. Konsep Pendapatan

Pendapatan merupakan jumlah yang dibebankan kepada langganan atas barang dan jasa yang dijual, dan merupakan unsur yang paling penting dalam sebuah perusahaan, karena pendapatan akan dapat menentukan maju mundurnya suatu perusahaan, oleh karena itu perusahaan harus berusaha semaksimal mungkin untuk memperoleh pendapatan yang diharapkan, pendapatan pada dasarnya diperoleh dari hasil penjualan produk atau jasa yang diberikan. Sedangkan menurut Ilmu Ekonomi pendapatan merupakan nilai maksimum yang dapat di konsumsi oleh seseorang dalam suatu periode dengan mengharapkan keadaan yang sama pada akhir periode seperti keadaan semula, defenisi pendapatan menurut ilmu ekonomi menutup kemungkinan perubahan lebih dari total harta kekayaan badan usaha pada awal periode dan menekankan pada jumlah statis pada akhir periode. Dengan kata lain pendapatan adalah jumlah kenaikan harta

²⁵ CD Room Hadis Sembilan Imam (Lidwa Pusaka)

kekayaan karena perubahan penilaian yang bukan diakibatkan perubahan modal dan utang.²⁶

Ada beberapa faktor-faktor yang mempengaruhi pendapatan yaitu:

- a. Banyak sedikitnya modal yang digunakan, besar kecilnya usaha yang dilakukan seseorang sangat dipengaruhi oleh besar kecilnya modal yang dipergunakan, suatu usaha yang besar akan dapat memberikan peluang yang besar pula terhadap pendapatan yang diperoleh.
- b. Kesempatan kerja yang tersedia, semakin banyak kesempatan kerja yang tersedia berarti semakin banyak penghasilan yang bisa diperoleh dari hasil kerja tersebut.
- c. Kecakapan dan keahlian, dengan bekal dan keahlian yang tinggi akan dapat meningkatkan pula efisiensi dan efektifitas yang pada akhirnya berpengaruh pula terhadap penghasilan.
- d. Keuletan kerja dapat diartikan dengan ketekunan, keberanian untuk menghadapi segala macam tantangan bila saat menghadapi kegagalan maka kegagalan tersebut dijadikan sebagai bekal untuk meneliti kesuksesan dan keberhasilan.²⁷

Pendapatan merupakan nilai maksimum yang dapat dikonsumsi oleh seseorang dalam suatu periode dengan mengharap keadaan yang sama pada akhir periode seperti keadaan semula, pengertian tersebut tidak menitikberatkan pada

²⁶Gestry Romaito Butarbutar, Analisis Faktor-faktor Yang Mempengaruhi Pendapatan Usaha Industri Makanan Khas Di Kota Tebing Tinggi, *Jurnal JOM Fekom*, Vol. 4, (2017) h. 623-624

²⁷Ahmad Tarmizi, Pengaruh Pembiayaan Modal Kerja Pemerintah terhadap Pendapatan Usaha Mikro Kerupuk Udang di Teluk Nilau Tanjung Jabung Barat, *Jurnal Innovatio*, Vol. 16, (2016) h. 104

total kuantitatif pengeluaran terhadap konsumsi suatu periode pada hakekatnya pendapatan adalah penerimaan atau balas jasa dari faktor-faktor produksi. Penerimaan adalah penerimaan produsen dalam bentuk uang yang diperoleh dari hasil penjualan barang yang di produksi, menurut Keynes pendapatan yaitu perubahan pada jumlah faktor produksi yang digunakan dan perubahan kemampuan setiap unit faktor produksi tersebut menghasilkan pendapatan, pendapatan adalah hasil dari penjualan faktor-faktor produksi yang dimiliki kepada sektor produksi., dalam makroekonomi pendapatan adalah nilai barang dan jasa yang dihasilkan dalam setahun periode dalam suatu Negara.²⁸

Pendapatan merupakan unsur yang sangat penting dalam sebuah usaha perdagangan karena dalam melakukan suatu usaha tentu ingin mengetahui nilai atau jumlah pendapatan yang diperoleh selama melakukan usaha tersebut .²⁹ Dalam dunia usaha pendapatan selalu diperoleh dalam bentuk nominal uang, selanjutnya uang tersebut dapat digunakan untuk mengukur sejauh mana pendapatan perusahaan dalam memperoleh pendapatan dari hasil pejualan dengan mengharap keuntungan sesuai dengan tujuan yang telah dicita-citakan, uang begitu penting dalam kehidupan, baik untuk kebutuhan hidup dalam masyarakat modern maupun untuk kebutuhan bisnis, uang dalam perannya tidak hanya sebagai alat tukar akan tetapi juga sebagai penentu hubungan antar manusia.³⁰

²⁸Helmalia, Pengaruh E-commerce Terhadap Peningkatan Pendapatan Usaha Mikro Kecil dan Menengah Di Kota Padang, *Jurnal Ekonomi dan Bisnis Islam*, Vol. 3, (2018) h. 242

²⁹ Artaman A, Analisis Faktor-faktor yang Mempengaruhi Pendapatan Pedagang Pasar Seni Sukawati Gianyar, *E-Jurnal Ekonomi dan Bisnis*, Vol. 4, (2015) h. 87-105

³⁰Hapiz, T.M. Hubungan Tingkat Modal Sosial Terhadap Tingkat Pendapatan Pelaku UKM, *Jurnal Mahasiswa Sosiologi*, Vol. 3, (2015) h. 2

Menurut Putra menjelaskan bahwa pendapatan adalah uang atau gaji yang diperoleh seseorang sebagai balas jasa atas salah satu kegiatan yang telah dilakukannya, tujuan perusahaan mencari pendapatan (income) adalah sebagai ganti rugi dari resiko yang harus diterima oleh perusahaan tersebut semakin besar resiko maka pendapatan yang diperoleh harus semakin besar.³¹

Menurut Sukirno pendapatan merupakan jumlah penghasilan yang diterima oleh penduduk atas prestasi kerjanya selama satu periode tertentu, baik harian, mingguan, bulanan, maupun tahunan, beberapa klasifikasi pendapatan antara lain:

- 1) Pendapatan pribadi, yaitu semua jenis pendapatan yang diperoleh tanpa memberikan suatu kegiatan apapun yang diterima penduduk suatu Negara.
- 2) Pendapatan disposebel, yaitu pendapatan pribadi dikurangi pajak yang harus dibayarkan oleh para penerima pendapatan, sisa pendapatan yang siap dibelanjakan inilah yang dinamakan disposebel.
- 3) Pendapatan nasional, yaitu nilai seluruh barang-barang jadi dan jasa-jasa yang diproduksi oleh suatu Negara dalam satu tahun.³²

Tingkat pendapatan rumah tangga tergantung kepada jenis-jenis kegiatan yang dilakukan jenis kegiatan yang mengikut sertakan modal atau keterampilan mempunyai produktivitas tenaga kerja lebih tinggi dimana yang pada akhirnya dapat memberikan pendapatan yang lebih besar, dengan pengertian ini dapat dipahami bahwa pendapatan merupakan penghasilan yang diterima dalam bentuk

³¹Putra, Analisis Faktor-faktor yang Mempengaruhi Tingkat Pendapatan Usaha Mikro Kecil dan Menengah (UMKM) Di Kota Batu (Studi Kasus Minuman Sari Apel Di Kota Batu), *E-Jurnal Ekonomi dan Bisnis*, Vol. 5, (2015) h. 1-12

³²Sadono Sukirno, *Makroekonomi*, (Jakarta, Penerbit: Raja Grafindo Persada, 2006) h.56

uang dari hasil pengurangan dari total output dengan total input, maka dengan adanya pendapatan yang dimiliki dapat memenuhi kebutuhan serta menjadi tolak ukur kemajuan perkembangan dalam perekonomian.

3. Konsep Modal

Modal menurut Martono dan Harjito merupakan dana yang dipergunakan untuk membiayai pendirian usaha dan kegiatan operasi perusahaan sehari-hari.³³ Para ekonomi menggunakan istilah modal atau capital untuk mengacu pada stok berbagai peralatan dan struktur yang digunakan dalam proses produksi, artinya, modal ekonomi mencerminkan akumulasi barang yang dihasilkan di masa lalu yang sedang digunakan pada saat ini untuk memproduksi barang dan jasa yang baru, modal ini antara lain peralatan, mesin, angkutan, gedung dan bahan baku.³⁴

Modal merupakan input (faktor produksi) yang sangat penting dalam menentukan tinggi rendahnya pendapatan, peran penting modal dalam meningkatkan output dijelaskan juga dalam teori Adam Smith, yang menyatakan bahwa modal merupakan unsur produksi yang secara aktif kan menentukan tingkat output, jumlah output yang dihasilkan sangat ditentukan oleh berapa besar modal yang digunakan dan penggunaan modal juga dijelaskan dalam teorinya Harrod-Domar, fungsi produksi yaitu sejumlah modal hanya dapat menciptakan suatu tingkat output tertentu dalam suatu kegiatan produksi jadi setiap kegiatan ekonomi akan dapat menyisihkan pendapatan yang akan digunakan guna

³³Martono dan Harjito, *Manajemen Keuangan Perusahaan*, Edisi Pertama, (Yogyakarta, Penerbit: Ekonisia, 2005) h. 90

³⁴Rheza Pratama, Pengaruh Modal, Lokasi dan Jenis Dagangan Terhadap Pendapatan Pedagang Pasar, *Jurnal Mitra Manajemen*, Vol. 2, (2018) h. 242

memenuhi kebutuhan hidup tetapi bukan berarti merupakan faktor satu-satunya yang dapat meningkatkan pendapatan, dalam suatu usaha masalah modal mempunyai hubungan yang sangat kuat dengan berhasil tidaknya suatu usaha yang telah didirikan, modal dapat diklasifikasi menjadi dua bagian yaitu, 1). Modal tetap yakni modal yang memberikan jasa untuk proses produksi dalam jangka waktu yang relatif lama dan tidak terpengaruh oleh besar kecilnya jumlah produksi. 2). Modal lancar adalah memberikan jasa hanya sekali dalam proses produksi, bisa dalam bentuk bahan-bahan baku dan kebutuhan lain sebagai penunjang usaha.³⁵

Modal adalah sejumlah harga (uang atau barang) yang digunakan untuk menjalankan usaha, modal berupa uang tunai, barang dagangan dan lain sebagainya pengertian modal usaha menurut Kamus Besar Bahasa Indonesia adalah ungu yang dipakai sebagai pokok (induk) untuk berdagang, melepas uang, harta benda (uang, barang) yang dapat dipergunakan untuk menghasilkan sesuatu yang menambah kekayaan modal dalam pengertian ini dapat diinterpretasikan sebagai jumlah uang yang digunakan dalam menjalankan kegiatan-kegiatan bisnis banyak kalangan yang memandang bahwa modal uang bukanlah segala-galanya dalam sebuah bisnis, namun perlu dipahami bahwa uang dalam sebuah usaha sangat diperlukan yang menjadi persoalan disini bukanlah penting tidaknya modal karena keberadaannya memang sangat di perlukan akan tetapi, bagaimana

³⁵ Sitti Aisyah, Pengaruh Modal, Lokasi dan Jam Berdagang Terhadap Pendapatan Pedagang Pasar, *Jurnal Ecces*, Vol. 6, (2019) h. 21

mengelola modal secara optimal sehingga bisnis yang akan dijalankan dapat berjalan dengan lancar.³⁶

Modal yang dimaksud dalam penelitian ini adalah dana usaha yang digunakan dalam melakukan sebuah usaha dengan demikian, meningkatkan jumlah modal yang digunakan maka juga akan meningkatkan pendapatan karena semakin tinggi modal yang digunakan maka akan juga menentukan pendapatan yang diperoleh sebab suatu usaha yang akan dirintis akan luas dengan adanya penambahan modal yang besar sehingga dapat disimpulkan bahwa semakin besar modal maka akan dapat menambah atau meningkatkan jumlah produktivitas sehingga dapat meningkatkan penjualan dan juga dapat meningkatkan pendapatan.

4. Lama Usaha

Lama usaha berkaitan dengan lamanya seseorang menekuni suatu usaha, lama seseorang dalam menjalankan usahanya diduga dapat memberikan pengaruh terhadap pendapatan yang akan diperoleh oleh para pedagang karena semakin lama usaha berjalan maka pedagang dapat mengetahui peluang yang ada untuk meningkatkan pendapatan.³⁷Lama usaha merupakan suatu penentu dari pendapatan, khususnya pada sektor informal, lama usaha merupakan waktu yang sudah dijalani pengusaha dalam menjalankan usahanya, lama usaha menentukan pengalaman, semakin lama usaha maka akan semakin baik kualitas usaha tersebut

³⁶Abdul Majid, Pengaruh Modal dan Tenaga Kerja Terhadap Pendapatan Home Industri Sepatu Di Kabupaten Sidoarjo (Study Kasus Di Kecamatan Krian), *Jurnal Ekonomi dan Bisnis*, Vol. 3 (2018) h. 704

³⁷Butarbutar, Analisis faktor-faktor yang Mempengaruhi Pendapatan Usaha Industri Makanan Khas Di Kota Tebing Tinggi, *Jurnal Fakultas Ekonomi Universitas Riau*, Vol. 4, (2017) h. 619-633

.³⁸Lama usaha sangatlah penting karena jumlah permintaan berpengaruh pada lama atau tidaknya usaha, usaha yang telah lama berdiri memiliki jumlah permintaan yang lebih tinggi dibanding yang belum lama berdiri hal ini disebabkan lebih dikenal konsumen dan loyalitas konsumen yang pada akhirnya memiliki pengaruh pada pendapatan yang diterima oleh pengusaha UMKM.³⁹

Asumsi bahwa semakin lama usaha tersebut berjalan maka akan mengakibatkan adanya perkembangan usaha yang sangat signifikan ke arah positif atau negative perkembangan dari usaha tersebut tergantung dari iklim perdagangan dan persaingan yang terjadi di dunia usaha atau pasar dan biasanya usaha yang lebih lama berdiri cenderung lebih berkembang karena sudah memiliki banyak pengalaman dalam menjalankan usahanya dan juga usaha yang memiliki umur yang bisa dibilang mapan lebih dapat bersaing dengan usaha atau pelaku UMKM Lainnya.⁴⁰

Faktor lama berusaha juga dikatakan dengan pengalaman, faktor ini secara teoritis dalam buku tidak ada yang membahas bahwa pengalaman merupakan fungsi dari pendapatan namun, dalam aktivitas sektor informal dengan semakin berpengalamannya seorang mengelola usaha maka semakin bisa meningkatkan pendapatan atau keuntungan usaha, pengelolaan usaha dalam sektor informal sangat dipengaruhi oleh tingkat kecakapan manajemen yang baik dalam pengelolaan usaha yang dimiliki oleh seorang pedagang tingkat kecakapan

³⁸Danendra Putu, Pengaruh Modal dan Tenaga Kerja terhadap Pendapatan dengan Lama Usaha Sebagai Variabel Moderating, *E-Jurnal Ekonomi Pembangunan Unud*, Vol. 4, (2015) h. 630

³⁹Dientje Rumerung, Analisis Tingkat Keberhasilan Usaha Kecil Mikro dan Menengah Di Kabupaten Maluku Tengah., *Jurnal Sosoq*, Vol, 6, (2018) h. 78

⁴⁰Awanda Nirwana, Pengaruh Jenjang Pendidikan, Skala Usaha dan Lama Usaha Terhadap Penggunaan Informasi Akuntansi Pada UMKM Di Kecamatan Ciawigebang, *Jurnal Riset Keuangan dan Akuntansi*, Vol. 5, (2019) h.59

manajemen yang baik ini juga sangat dipengaruhi oleh pengalaman atau lama usaha seorang pedagang sehingga dapat dilihat bahwa tidak ada kesamaan antara sesama pedagang sektor informal dalam kemampuan pengelolaan usaha sehingga tingkat pendapatan yang mereka hasilkan juga berbeda, pengalaman berusaha juga merupakan pembelajaran yang baik guna memperoleh informasi apa yang dibutuhkan dan digunakan dalam mengambil keputusan misalkan jumlah pendapatan atau penjualan yang dihasilkan selama satu bulan dengan pengalaman berusaha yang baik maka dapat dianalisis bahwa pendapatan yang dihasilkan menunjukkan perputaran asset atau modal yang dimiliki seorang pedagang sehingga semakin besar pendapatan atau penjualan yang diperoleh seorang pedagang semakin besar pula tingkat kompleksitas usaha.⁴¹

Pengalaman kerja adalah proses pembentukan pengetahuan atau keterampilan tentang metode suatu pekerjaan karena keterlibatan karyawan tersebut dalam pelaksanaan tugas pekerjaan pengalaman kerja adalah tingkat penguasaan pengetahuan serta keterampilan seseorang dalam pekerjaannya yang dapat di ukur dari masa kerja dan dari tingkat pengetahuan serta keterampilan yang dimilikinya, pengalaman kerja seseorang sangat mendukung keterampilan dan kecepatan dalam menyelesaikan pekerjaannya sehingga tingkat kesalahan akan semakin berkurang semakin lama pengalaman kerja atau semakin banyak pengalaman kerja yang dimiliki oleh seseorang maka semakin terampil dan semakin cepat dalam menyelesaikan tugas yang menjadi tanggung jawabnya.⁴²

⁴¹Dientje Rumerung, Analisis Tingkat Keberhasilan Usaha Mikro Kecil dan Menengah Di Kabupaten Maluku Tengah., *Jurnal Sosoq*, Vol. 6, (2018) h. 81

⁴²Dewi. Pengaruh Faktor Ekonomi, Sosial dan Demografi Terhadap Kontribusi Perempuan Pada Pendapatan Keluarga Di Sektor Informal Kecamatan Melaya Kabupaten

5. Pendidikan

Pendidikan pada hakekatnya merupakan usaha sadar manusia untuk mengembangkan kepribadian di dalam maupun diluar sekolah dan berlangsung seumur hidup Undang-Undang Republik Indonesia pasal 1 nomor 20 tahun 2003 tentang pendidikan nasional pengertian pendidikan adalah usaha sadar dan terencana untuk mewujudkan suasana belajar dan proses pembelajaran agar peserta didik secara aktif mengembangkan potensi dirinya untuk memiliki kekuatan spiritual keagamaan, pengendalian diri, kepribadian, kecerdasan, akhlak mulia, serta keterampilan yang diperlukan dirinya, masyarakat bangsa dan Negara.⁴³

Pendidikan berperan penting bagi masyarakat sebagai acuan dalam mempersiapkan, membentuk dan mengembangkan kemampuan masyarakat akan pentingnya pendidikan yang akan datang menurut Dwi dalam hal ini dijelaskan bahwa pendidikan yaitu menuntut segera kodrat yang ada pada anak itu agar mereka sebagai manusia dan sebagai anggota masyarakat dapatlah mencapai keselamatan dan kebahagiaan yang setinggi-tingginya.⁴⁴

Pendidikan merupakan sarana yang paling strategis untuk meningkatkan kualitas manusia artinya melalui pendidikan kualitas manusia dapat ditingkatkan dengan kualitas yang meningkatkan produktivitas manusia meningkat maka secara komunal produktivitas manusia akan meningkat.

Jembrana, *Jurnal Kependudukan dan Pengembangan Sumber Daya Manusia*, Vol. 12, (2016) h. 38-47

⁴³Imtihan, Tingkat Pendidikan dan Pendapatan dalam Upaya Pengembangan UMKM Di Kota Padang, *Jurnal Economac*, Vol. 1, (2017) h. 2549-9807

⁴⁴Dwi Siswoyo, *Ilmu Pendidikan*, (Yogyakarta, Penerbit: UNY Press, 2007)h. 25

a. Fungsi dan Tujuan Pendidikan

Tujuan pendidikan memuat gambaran tentang nilai-nilai yang baik, luhur, pantas, benar dan indah untuk kehidupan karena itu, tujuan pendidikan memiliki dua fungsi yaitu memberikan arah kepada segenap kegiatan pendidikan dan merupakan sesuatu yang ingin dicapai oleh segenap kegiatan pendidikan.⁴⁵

b. Jalur, Jenjang dan Jenis Pendidikan

1) Jalur Pendidikan

Menurut pasal 13 UU Sisdiknas No 20 Tahun 2003 disebutkan bahwa jalur pendidikan terdiri atas:

- a) Pendidikan formal adalah pendidikan yang diadakan disekolah atau ditempat tertentu, teratur, sistematis, mempunyai jenjang dan kurung waktu tertentu serta berlangsung mulai dari TK sampai PT berdasarkan aturan resmi yang telah ditetapkan.
- b) Pendidikan non formal atau pendidikan luar sekolah adalah semua bentuk pendidikan yang diselenggarakan dengan sengaja, tertib dan berencana diluar kegiatan persekolahan.⁴⁶

2) Jenjang Pendidikan

Jenjang pendidikan adalah tahap pendidikan yang berkelanjutan yang ditetapkan berdasarkan tingkat perkembangan peserta didik, tingkat kerumitan bahan pengajaran dan cara menyajikan bahan pengajaran jenjang pendidikan

⁴⁵Umar Tirtarahardja dan La Sulo, *Pengantar Pendidikan* (Jakarta, Penerbit: PT Rineka Cipta, 2014) h. 37

⁴⁶Republic Indonesia, *Undang-Undang Sistem Pendidikan Nasional 2003*, bab VI, pasal 13

sekolah terdiri dari pendidikan dasar, pendidikan menengah dan pendidikan tinggi.

- a) Pendidikan dasar adalah pendidikan yang memberikan pengetahuan dan keterampilan, menumbuhkan sikap dasar yang diperlukan dalam masyarakat, serta mempersiapkan peserta didik untuk mengikuti pendidikan menengah pendidikan ini berbentuk Sekolah Dasar (SD) dan Madrasah Ibtidaiyah (MI) atau bentuk lain yang sederajat serta Sekolah Menengah Pertama (SMP) dan Madrasah Tsanawiyah (Mts) atau bentuk lain yang sederajat ketentuan yang mengenai pendidikan dasar lebih lanjut dengan peraturan pemerintah.
- b) Pendidikan menengah adalah pendidikan yang mempersiapkan peserta didik menjadi anggota masyarakat yang memiliki kemampuan mengadakan hubungan timbal balik dengan lingkungan sosial budaya, dan alam sekitar, serta dapat mengembangkan kemampuan lebih lanjut dalam dunia kerja atau pendidikan tinggi, pendidikan ini terdiri atas pendidikan menengah umum dan pendidikan menengah kejuruan, pendidikan menengah membentuk Sekolah Menengah Atas (SMA) atau Madrasah Aliyah (MA) Sekolah Menengah Kejuruan (SMK) atau bentuk lain yang sederajat ketentuan mengenai pendidikan menengah diatur lebih lanjut dengan peraturan pemerintah.
- c) Pendidikan tinggi merupakan jenjang pendidikan setelah pendidikan menengah yang tercakup program pendidikan diploma, sarjana, spesialis

dan dokter pendidikan tinggi ini diselenggarakan secara sistematis dan terbuka.⁴⁷

3) Jenis Pendidikan

Jenis pendidikan yang termasuk jalur pendidikan sekolah terdiri dari pendidikan umum, pendidikan kejuruan, pendidikan luar biasa, pendidikan kedinasan, pendidikan keagamaan, pendidikan akademis dan pendidikan professional.

- a) Pendidikan umum yaitu pendidikan yang mengutamakan perluasan pengetahuan dan peningkatan keterampilan peserta didik dengan pengkhususan yang diwujudkan pada tingkat akhir masa pendidikan .
- b) Pendidikan kejuruan adalah pendidikan yang mempersiapkan peserta didik untuk dapat bekerja pada bidang tertentu.
- c) Pendidikan luar biasa adalah pendidikan yang khusus diselenggarakan untuk peserta didik yang menyandang kelainan fisik dan mental.
- d) Pendidikan kedinasan adalah pendidikan yang berusaha meningkatkan kemampuan dalam pelaksanaan tugas kedinasan untuk pegawai atau calon pegawai suatu departemen pemerintah atau lembaga pemerintahan non departemen.
- e) Pendidikan keagamaan adalah pendidikan yang mempersiapkan peserta didik untuk dapat menjalankan peranan yang menuntut penguasaan pengetahuan khusus tentang ajaran keagamaan yang bersangkutan.

⁴⁷Fuad Ihsan, *Dasar-Dasar Kependidikan: Komponen MKDK* (Jakarta, Penerbit: Rineka Cipta, 2012) h. 22

- f) Pendidikan akademik yaitu pendidikan yang diarahkan terutama pada penguasa ilmu pengetahuan.
- g) Pendidikan profesional adalah pendidikan yang diarahkan terutama pada kesiapan keahlian tertentu.

Pendidikan yang dimiliki oleh tenaga kerja akan memberikan tambahan pengetahuan kepada pengusaha untuk berinovasi dan mengembangkan usahanya penambahan skill pada tenaga kerja mampu meningkatkan kompetensi tenaga kerja sebagai keunggulan melalui pelatihan dan pendidikan.⁴⁸

B. Hubungan Antar Variabel

1. Pengaruh Modal Terhadap Pendapatan

Pengaruh modal terhadap pendapatan yaitu semakin besar modal usaha yang digunakan maka semakin besar pendapatan yang diperoleh modal dan pendapatan memiliki hubungan yang sangat erat sehingga apabila terjadi guncangan pada modal akan menimbulkan dampak susulan yang lebih hebat pada pendapatan penurunan modal akan menyebabkan dampak pada penurunan pendapatan dibawah kapasitas peranan modal terhadap kapasitas produksi memang sangat besar, karena modal merupakan salah satu faktor produksi yang sangat penting masalah kekurangan modal dapat ditinjau dari dua aspek, yaitu kekurangan dana modal yang terdapat dalam masyarakat dan kekurangan dana modal untuk membiayai pembentukan modal baru, terbatasnya alat-alat modal perekonomian dapat dilihat dari terbatasnya jumlah prasarana dan terbatasnya mesin-mesin modern yang tersedia keadaan ini menimbulkan implikasi yang

⁴⁸Rinny Meidiyustiani, Analisis Pengaruh Aset, Jaminan, Tingkat Pendidikan dan Tingkat Suku Bunga Pinjaman Perbankan Terhadap Keputusan Pembiayaan Kredit, *Jurnal Riset Manajemen dan Bisnis*, Vol. 4, (2019) h. 721

sangat serius pada perekonomian, yang nantinya akan menyebabkan sebagian kegiatan ekonomi produktivitasnya rendah sehingga pendapatan yang diperoleh juga rendah.

2. Pengaruh Lama Usaha Terhadap Pendapatan

Pengaruh lama usah terhadap pendapatan yaitu semakin lama usaha yang dijalankan maka semakin banyak memiliki relasi bisnis dan pelanggan yang bisa menyebabkan peningkatan pendapatan selain itu lama usaha atau lama bekerja berpengaruh terhadap pendapatan karena semakin lama bekerja maka akan semakin terampil yang berarti terjadi peningkatan produktivitas sehingga secara langsung pendapatan yang diperoleh juga bertambah.⁴⁹

Koefisien variabel lama usaha berpengaruh signifikan terhadap pendapatan PKL di Kota Makassar. Artinya bahwa semakin lama PKL menjalankan usahanya, maka pendapatan yang mereka peroleh juga semakin tinggi. Hasil penelitian sebelumnya juga memperoleh kesimpulan yang sama, yaitu lama usaha berpengaruh signifikan terhadap tingkat pendapatan Pedagang Kaki Lima, salah satu faktor untuk melihat peningkatan pendapatan PKL yaitu bisa dilihat dari lama tidaknya PKL tersebut menekuni usahanya menjadi PKL. Semakin lama mereka menekuni pekerjaan menjadi PKL akan semakin mengasah kemampuan mereka dalam berwirausaha.⁵⁰

⁴⁹Prisilia Monika Polandos, Analisis Pengaruh Modal, Lama Usaha, Dan Jumlah Tenaga Kerja Terhadap Pendapatan Usaha Mikro Kecil Dan Menengah DiKecamatan Langowan Timur, *Jurnal Berkala Ilmiah Efisiensi*, Vol. 19, (2019) h. 39

⁵⁰Abdul Rahman, Karakteristik dan Eksistensi Pekerja Sektor Informal Di Kota Makaasar, *Jurnal Research and Community Service Institute*, (2019) h, 83

3. Pengaruh Pendidikan Terhadap Pendapatan

Pendidikan dan latihan merupakan salah satu faktor yang penting dalam mengembangkan sumber daya manusia pendidikan dan latihan tidak saja menambah pengetahuan akan tetapi juga meningkatkan keterampilan bekerja, dengan demikian akan meningkatkan produktivitas asumsi dasar teori human capital adalah bahwa peningkatan pendapatan seseorang dapat diperoleh salah satunya melalui peningkatan pendidikan.⁵¹

C. Penelitian Terdahulu

Prisilia Monika Polandos(2019) melakukan penelitian tentang”Analisis Pengaruh Modal, Lama Usaha dan Jumlah Tenaga Kerja Terhadap Pendapatan Usaha Mikro Kecil Dan Menengah Di Kecamatan Langowan Timur” hasil penelitian menunjukkan bahwa secara bersama sama maka modal usaha, lama usaha dan jumlah tenaga kerja memiliki pengaruh yang sangat kuat dan signifikan terhadap pendapatan pengusaha UMKM di Kecamatan Lawongan Timur hal ini mengandung arti bahwa untuk meningkatkan pendapatan yang lebih besar maka pengusaha UMKM Di Kecamatan Langowan Timur harus mampu memperbesar modal usaha, menggunakan skill dan pengalamannya dalam berbisnis dengan jeli melihat perkembangan usaha serta permintaan pasar dan selera konsumen.⁵²

Nirfandi Gonibala (2019) melakukan penelitian tentang “Analisis Pengaruh Modal Dan Biaya Produksi Terhadap Pendapatan UMKM Di Kota

⁵¹Moniaga Brenda Rapunzel, Faktor-Faktor Yang Mempengaruhi Tingkat Pendapatan Pada Pemilik Warung Sembako Di Kota Manado, *Jurnal berkala Ilmiah Efisiensi*, Vol. 17, (2017) h. 29

⁵²Prisilia Monika polandos, Pengaruh Modal, Lama Usaha dan Jumlah Tenaga Kerja Terhadap Pendapatan Usaha Mikro Kecil dan Menengah Di Kecamatan Langowan Timur, *Jurnal Berkala Ilmiah Efisiensi*, Vol. 1, (2019) h. 45

Kotamobagu” hasil penelitian menunjukkan bahwa modal dan biaya produksi berpengaruh simultan artinya secara bersama-sama modal dan biaya produksi mempunyai pengaruh yang signifikan terhadap pendapatan UMKM Di Kota, alat analisis yang digunakan adalah analisis regresi linear berganda nilai koefisien negatif artinya ada hubungan searah antara modal dan pendapatan koefisien bernilai positif artinya terjadinya hubungan searah antara biaya produksi dan pendapatan, semakin besar biaya produksi maka semakin banyak pendapatan yang didapatkan oleh UMKM.⁵³

Made Dwi Vijayanti(2016) melakukan penelitian tentang “Pengaruh Lama Usaha Dan Modal Terhadap Pendapatan Dan Efisiensi Usaha Pedagang Sembako Di Pasar Kumbasari” hasil penelitian menunjukkan bahwa lama usaha dan modal berpengaruh langsung terhadap pendapatan yang berarti, semakin lama usaha telah berjalan dan setiap terjadi peningkatan modal akan meningkatkan pendapatan pedagang sembako di pasar Kumbasari, lama usaha, modal dan pendapatan berpengaruh langsung terhadap efisiensi yang berarti setiap terjadi peningkatan lama usaha, modal dan pendapatan akan meningkatkan efisiensi pedagang sembako di pasar Kumbasari.⁵⁴

Riska Puspa Andhira (2016) melakukan penelitian tentang “Pengaruh Kredit Program Dana Bergulir, Jenjang Pendidikan Dan Lama Usaha Terhadap Tingkat Pendapatan Usaha Mikro Pada Kelurahan Kalirungkut Kota Surabaya” hasil penelitian menunjukkan bahwa jenjang pendidikan berpengaruh positif

⁵³ Nirfandi Gonibala, Analisis Pengaruh Modal dan Biaya Produksi Terhadap Pendapatan UMKM Di Kota Kotamobagu, *jurnal Berkala Ilmiah Efisiensi*, Vol. 19, (2019) h. 66

⁵⁴ Made Dwi Vijayanti, Pengaruh Lama Usaha dan Modal Terhadap Pendapatan dan Efisiensi Usaha Pedagang Sembako Di Pasar Kumbasari, *Jurnal Ekonomi Pembangunan*, Vol. 5, (2016) h. 1561

signifikan terhadap pendapatan usaha mikro arti dari positif signifikan adalah bila jenjang pendidikan yang ditempuh tinggi, maka secara langsung dapat mempengaruhi peningkatan pada pendapatan usaha pendapatan usaha mikro.⁵⁵

Ni Rai Artini (2019) melakukan penelitian tentang “ Analisis Faktor-Faktor Yang Mempengaruhi Pendapatan UMKM di Kabupaten Tabanan” hasil penelitian menunjukkan bahwa secara simultan variabel modal dan tenaga kerja berpengaruh signifikan terhadap pendapatan UMKM di Kabupaten Tabanan sedangkan hasil analisis secara parsial variabel modal dan tenaga kerja mempunyai pengaruh nyata terhadap pendapatan UMKM di Kabupaten Tabanan..⁵⁶

Siti Turyani Marfuah (2019) melakukan penelitian tentang “ Pengaruh Modal Sendiri, Kredit Usaha Rakyat (KUR), Teknologi, Lama Usaha dan Lokasi Usaha Terhadap Pendapatan Usaha (Studi Kasus pada UMKM Di Kabupaten Wonosobo)” hasil penelitian menunjukkan bahwa modal sendiri, kredit Usaha Rakyat (KUR), teknologi, lama usaha dan lokasi usaha berpengaruh positif terhadap pendapatan usaha.⁵⁷

Aryanto Nyuru Keiku (2020) melakukan penelitian tentang “ Analisis Pengaruh Modal, Usia dan Pendidikan Terhadap Pendapatan Usaha Skala Mikro (Studi Pedagang Kaki Lima di Kelurahan Gading Kasri, Kota Malang)” hasil

⁵⁵Riska Puspa Andira, Pengaruh Kredit Program Dana Bergulir, Jenjang Pendidikan dan Lama Usaha terhadap Tingkat Pendapatan Usaha Mikro pada Kelurahan Kalirungkut Kota Surabaya, *Jurnal Pendidikan Ekonomi*, Vol. 1, (2016) h. 8

⁵⁶ Ni Rai Artini, Analisis Faktor-Faktor Yang Mempengaruhi Pendapatan UMKM di Kabupaten Tabanan, *Jurnal Unmasmataram*, Vol. 13, (2019) h. 71

⁵⁷ Siti Turyani Marfuah, Pengaruh Modal Sendiri, Kredit Usaha Rakyat (KUR), Teknologi, Lama Usaha dan Lokasi Usaha Terhadap Pendapatan Usaha (Studi Kasus pada UMKM Di Kabupaten Wonosobo), *Jurnal of Economic, Business and Engineering*, Vol. 1, (2019) h. 183

penelitian menunjukkan ketiga variabel modal, usia dan pendidikan berpengaruh positif dan signifikan terhadap pendapatan PKL di Kelurahan Gading Kasri Kota Malang.⁵⁸

Anak Agung Ratih Wulandari (2017) melakukan penelitian tentang “Pengaruh Modal, Tenaga Kerja, dan Lama Usaha Terhadap Pendapatan Pengrajin Industri Kerajinan Anyaman di Desa Bona Kecamatan Blahbatu Kabupaten Gianyar” hasil penelitian menunjukkan bahwa modal berpengaruh positif dan signifikan secara simultan maupun parsial terhadap pendapatan, tenaga kerja berpengaruh positif dan signifikan secara parsial terhadap pendapatan dan lama usaha berpengaruh positif secara simultan maupun parsial terhadap pendapatan..⁵⁹

Komang Widya Nayaka (2018) melakukan penelitian tentang” Pengaruh Modal, Tenaga Kerja dan Bahan Baku Terhadap Pendapatan Pengusaha Industri Sanggah di Kecamatan Mengwi” hasil penelitian menunjukkan bahwa modal, tenaga kerja dan bahan baku secara simultan berpengaruh signifikan terhadap pendapatan pengusaha industri sanggah di Kecamatan Mengwi , modal, bahan baku dan tenaga kerja secara parsial berpengaruh positif dan signifikan terhadap pendapatan pengusaha industri sanggah di Kecamatan Mengwi. Hal ini berarti bahwa semakin besar modal yang dikeluarkan, tenaga kerja yang digunakan dan jumlah bahan baku yang dimiliki, maka semakin besar pula kemungkinan jumlah

⁵⁸ Aryanto Nyuru Keiku, Analisis Pengaruh Modal, Usia dan Pendidikan Terhadap Pendapatan Usaha Skala Mikro (Studi Pedagang Kaki Lima di Kelurahan Gading Kasri, Kota Malang), *Jurnal of Regional Economics Indonesia*, Vol. 1, (2020) h. 49

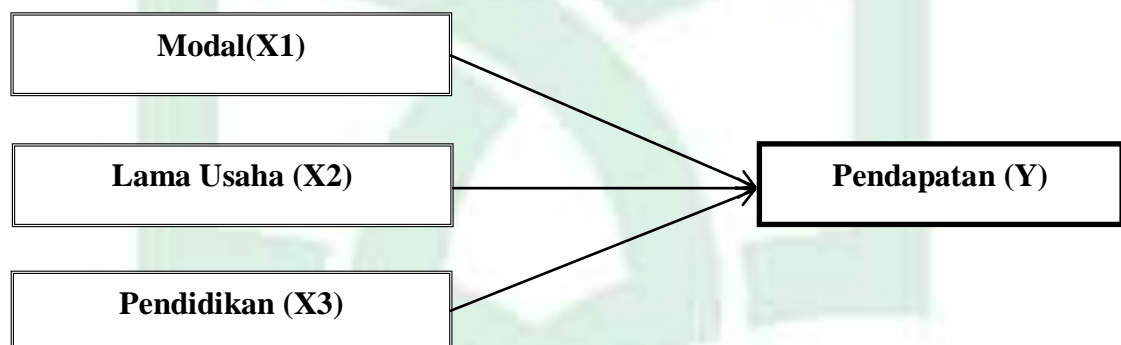
⁵⁹Anak Agung Ratih Wulandari, Pengaruh Modal, Tenaga Kerja, dan Lama Usaha Terhadap Pendapatan Pengrajin Industri Kerajinan Anyaman di Desa Bona Kecamatan Blahbatu Kabupaten Gianyar, *Jurnal Ep Unud*, Vol. 6, (2017) h. 564

produk yang dihasilkan, sehingga kemungkinan pendapatan yang diterima semakin besar dari hasil penjualan produksinya.⁶⁰

D. Kerangka Konseptual

Berdasarkan Rumusan Masalah, Tinjauan Pustaka dan beberapa dari Peneliti Terdahulu, maka dapat disusun kerangka konseptual sebagai berikut:

Gambar 2.1 Kerangka Konseptual



E. Hipotesis

Hipotesis yaitu dugaan sementara atau awal yang digunakan dalam penelitian. Hipotesis jug merupakan anggapan atau asumsi dari suatu hipotesis berdasarkan data, teori ekonomi dan penelitian terdahulu, maka dalam penelitian ini dapat diajukan hipotesis sebagai berikut;

1. Variabel Modal Berpengaruh Positif dan Signifikan Terhadap Pendapatan Usaha Mikro Di Kecamatan Rilau Ale Kabupaten Bulukumba

⁶⁰ Komang Widya Nayaka, Pengaruh Modal, Tenaga Kerja dan Bahan Baku Terhadap Pendapatan Pengusaha Industri Sangah di Kecamatan Mengwi, *Jurnal Ekonomi dan Bisnis Universitas Udayana*, Vol. 7, (2018) h. 1927

2. Variabel Lama Usaha Berpengaruh Positif dan Signifikan Terhadap Pendapatan Usaha Mikro Di Kecamatan Rilau Ale Kabupaten Bulukumba
3. Variabel Pendidikan Berpengaruh Positif dan Signifikan Terhadap Pendapatan Usaha Mikro Di Kecamatan Rilau Ale Kabupaten Bulukumba



BAB III

METODE PENELITIAN

A. Jenis dan Lokasi Penelitian

Jenis penelitian yang digunakan adalah deskriptif kuantitatif yaitu merupakan penelitian yang mengolah data dan diperoleh angka-angka untuk menggambarkan tentang pengaruh modal, lama usaha, pendidikan terhadap pendapatan usaha mikro di Kecamatan Rilau Ale. Penelitian ini tergolong penelitian korelasional yaitu untuk mengetahui bagaimana modal (X1), lama usaha (X2), pendidikan (X3) berpengaruh terhadap pendapatan (Y2).

Lokasi penelitian ini dilakukan di Kecamatan Rilau Ale yang terdiri dari 15 desa yaitu Tanah harapan, Bontomanai, Swatani, Karama, Batukaropa, Bulolohe, Bontobangun, Bontoharu, Palampang, Bajiminasa, Anrang, Bontomatene, Bontolohe, Pangalloang, Topanda dengan objek penelitiannya yaitu pelaku usaha mikro di Kecamatan Rilau Ale.

B. Jenis dan Sumber Data

Jenis dan Sumber data yang digunakan dalam penelitian ini, yaitu:

1. Data Primer

Data primer yaitu data yang diperoleh peneliti dari sumber asli atau dari lokasi objek penelitian yang diperoleh dilapangan, untuk data primer diperoleh langsung dari pelaku usaha mikro di Kecamatan Rilau Ale Kabupaten Bulukumba.

2. Data Sekunder

Data sekunder merupakan data penelitian yang diperoleh peneliti secara tidak langsung melalui media perantara atau diperoleh dan dicatat oleh pihak lain. Data diperoleh dari instansi-instansi yang terkait seperti dari Kantor Dinas Koperasi dan UMKM di Kabupaten Bulukumba dengan melakukan studi kepustakaan terhadap data-data yang dipublikasikan secara resmi, buku-buku, majalah serta laporan lain yang berhubungan dengan penelitian.

C. Metode Pengumpulan Data

Data yang digunakan dalam penelitian ini menggunakan metode sebagai berikut:

1. Library Research (Penelitian Kepustakaan)

Yaitu teknik pengumpulan data dan informasi dengan menelaah sumber-sumber tertulis seperti jurnal ilmiah, buku referensi, literature, ensiklopedia, karangan ilmiah, serta sumber-sumber bahan bacaan lainnya yang terpercaya baik dalam bentuk tulisan atau dalam format digital yang relevan yang ada kaitannya dengan masalah yang diteliti khususnya masalah-masalah usaha mikro di Kecamatan Rilau Ale.

Akan tetapi, hal ini tidak berarti bahwa jenis penelitian yang bukan studi pustaka tidak membutuhkan pustaka, tanpa adanya studi pustaka maka tidak dapat menganalisis sebuah data dengan baik dan benar untuk teknik pengumpulan data dengan menggunakan kepustakaan sendiri dibagi menjadi dua yaitu, dokumen primer adalah sebuah dokumen yang ditulis secara langsung oleh pelaku kejadian ataupun seseorang yang mengalami sebuah peristiwa, sedangkan

dokumen sekunder yaitu sebuah dokumen yang dituliskan berdasar pada peristiwa, laporan atau cerita dari orang lain.

2. Kuesioner

Yaitu teknik yang menggunakan pertanyaan maupun pernyataan yang bersifat terstruktur dengan menggabungkan pertanyaan. Kuesioner dapat dikategorikan dalam dua jenis, yakni kuesioner terbuka adalah kuesioner yang memberikan kebebasan kepada objek penelitian untuk menjawab, sedangkan kuesioner tertutup adalah kuesioner yang telah menyediakan pilihan jawaban untuk dipilih oleh objek penelitian dan pertanyaan tertulis yang dibagikan kepada setiap responden atau para pelaku usaha mikro di Kecamatan Rilau Ale Kabupaten Bulukumba untuk mendapatkan informasi dari responden berdasarkan data-data yang dibutuhkan. Pertanyaan yang diajukan dapat mewakili setiap variabel yang ada dengan indikator-indikator tertentu.

3. Observasi

Yaitu pengumpulan data dengan cara melakukan penelitian secara langsung peneliti melakukan pengamatan ditempat terhadap objek penelitian dengan melihat, mengamati dan mencatat data dan informasi yang berkaitan dengan penelitian ini. Peneliti diposisikan sebagai pengamat atau orang luar.

Selain itu observasi tidak hanya mengukur sikap dari responden, namun dapat juga digunakan untuk merekam berbagai fenomena yang terjadi, teknik pengumpulan data observasi cocok digunakan untuk penelitian yang bertujuan untuk mempelajari perilaku manusia, proses kerja, dan gejala-gejala alam. Metode ini juga dapat dilakukan pada responden yang kuantitasnya tidak terlalu besar jadi bisa dikatakan bahwa subjek penelitiannya lebih spesifik.

4. Dokumentasi

Yaitu salah satu teknik pengumpulan dokumen-dokumen dan laporan-laporan yang mempunyai hubungan dengan hal yang ingin diteliti untuk memperkuat data yang ada, metode pengumpulan data ini dilakukan dengan cara membuka dokumen-dokumen atau catatan yang berhubungan dengan usaha mikro di Kecamatan Rilau Ale.

D. Populasi dan Sampel

1. Populasi

Populasi merupakan keseluruhan dari objek penelitian yang dapat berupa manusia, hewan, tumbuh-tumbuhan, udara, gejala, peristiwa, sikap hidup dan sebagainya. Populasi dalam penelitian ini ialah data pelaku usaha mikro di Kecamatan Rilau Ale Kabupaten Bulukumba Sebanyak 2.515 jiwa.

Tabel 3.1
Populasi Usaha Mikro Di Kecamatan Rilau Ale

Nama Desa	Populasi
Tanah Harapan	215
Bontomanai	188
Swatani	179
Karama	190
Batukaropa	167
Bulolohe	160
Bontobangun	182
Pangalloang	164
Bontoharu	105
Palampang	181
Bajiminasa	179
Anrang	129
Bontomatene	186
Bontolohe	175
Topanda	115
Jumlah	2.515

Sumber: Olahan data primer tahun 2020

2. Sampel

Sampel adalah bagian dari jumlah dan karakteristik yang dimiliki oleh populasi. Sampel dilakukan karena peneliti memiliki keterbatasan dalam melakukan penelitian baik dari segi waktu, tenaga, luas wilayah penelitian, dana dan jumlah populasi yang sangat banyak maka peneliti harus mengambil sampel yang benar-benar dapat mewakili sehingga untuk menentukan jumlah sampelnya yaitu dengan menggunakan metode *Stratified Simple Random Sampling*.

Metode ini merupakan metode pengambilan sampel yang dilakukan dengan populasi menjadi beberapa strata, dimana setiap strata adalah homogenya, sedangkan antar-strata terdapat sifat yang berbeda kemudian melakukan pengambilan sampel pada setiap strata. Apabila dalam pengambilan sampel pada setiap strata dilakukan dengan *Simple random sampling* dan dengan proporsi yang sama maka disebut *Proportionate Simple Random Sampling*.

Untuk menentukan besarnya sampel yang diambil dari populasi yaitu menggunakan rumus *Slovindengan* tingkat kepercayaan 90% dengan nilai $e=5\%$, dengan rumus $N = (\text{Jumlah populasi} / \text{Jumlah keseluruhan}) \times \text{Jumlah sampel yang ditentukan}$ sebagai berikut

$$n = \frac{N}{1+Ne^2}$$

Dimana:

n : Jumlah Sampel

N : Jumlah Populasi

e : Batas Toleransi Kesalahan (*Error Tolerance*) yaitu 5%

Maka jumlah sampel yang diambil dengan menggunakan rumus *Slovin*

Maka:

$$n = \frac{N}{1+Ne^2}$$

$$n = \frac{2515}{1+2515(0,05)^2}$$

$$n = \frac{2515}{1+2515(0,0025)}$$

$$n = \frac{2515}{1+6,29}$$

$$n = \frac{2515}{7,29}$$

$$n = 344,9$$

Maka dapat disimpulkan, dari perhitungan di atas didapatkan sebanyak 345 orang, dengan demikian sampel pada penelitian ini jika dibulatkan menggunakan 345 orang responden.

Jumlah anggota sampel bertingkat (berstrata) dilakukan dengan cara pengambilan sampel secara *proportional random sampling* yaitu menggunakan rumus alokasi *proportional*:

$$ni = \frac{Ni}{N} \cdot n$$

Dimana :

ni : Jumlah anggota sampel menurut stratum

N : Jumlah anggota populasi seluruhnya

N_i : Jumlah anggota populasi menurut stratum

N : Jumlah anggota sampel seluruhnya

Maka jumlah anggota sampel berdasarkan 15 desa yaitu:

Tabel 3.2
Sampel Usaha Mikro Di Kecamatan Rilau Ale

Nama Desa	Populasi	Sampel
Tanah Harapan	215	24
Bontomanai	188	26
Swatani	179	24
Karama	190	26
Batukaropa	167	23
Bulolohe	160	22
Bontobangun	182	25
Pangalloang	164	22
Bontoharu	105	14
Palampang	181	25
Bajiminasa	179	25
Anrang	129	18
Bontomatene	186	26
Bontolohe	175	24
Topanda	115	16
Jumlah	2515	345

Sumber: Olahan data primer tahun 2020

E. Metode Analisis Data

1. Uji Asumsi Klasik

Uji asumsi klasik merupakan persyaratan statistik yang harus dipenuhi dalam analisis regresi. Uji asumsi klasik ini digunakan untuk mengetahui atau memastikan persamaan yang diperoleh akan valid jika digunakan untuk memprediksi, pada uji asumsi klasik ini terbagi menjadi 4 asumsi yaitu:

a. Uji Normalitas

Uji normalitas merupakan salah satu bagian dari uji asumsi klasik, sebelum peneliti melakukan penganalisaan data penelitian sesungguhnya data tersebut harus diuji mengenai kenormalan distribusinya. Model regresi yang baik biasanya memiliki distribusi normal atau mendekati normal, sehingga uji normalitas bertujuan untuk menguji apakah dalam model regresi, variabel dependen atau variabel independen keduanya memiliki distribusi normal atau tidak. Distribusi normal akan membentuk suatu garis lurus diagonal, jika hal demikian maka data tersebut dapat memenuhi asumsi normalitas.

Normalitas dapat dideteksi dengan cara melihat penyebaran titik pada sumbu diagonal dari grafik, adapun tolak ukur yang menjadi dasar pengambilan keputusan dalam uji normalitas yaitu pertama, jika nilai signifikan lebih besar dari 0,05 maka data tersebut dinyatakan distribusi yang normal. Kedua, sebaliknya jika nilai signifikannya lebih kecil dari 0,05 maka data tersebut dinyatakan tidak normal.

b. Uji Autokorelasi

Uji autokorelasi merupakan salah satu metode analisis yang tujuannya untuk menguji apakah variabel dependen tidak memiliki hubungan dengan variabel itu sendiri. Maka untuk melihat ada tidaknya outokorelasi dengan melakukan pengujian nilai *durbin Watson* (DW test). Ada beberapa dasar pengambilan keputusan yaitu : pertama, jika du lebih kecil dari DW lebih kecil dari $4-dl$, maka tidak ada autokorelasi. Kedua, jika du lebih kecil atau sama dengan DW lebih kecil sama dengan du , maka tidak ada kesimpulan. Ketiga, jika

DW lebih besar dari d_l maka autokorelasi positif. Keempat, jika DW lebih besar dari $4-d_l$, maka autokorelasi negatif.

c. Uji Multikolinearitas

Uji Multikolinearitas digunakan untuk menguji ada tidaknya korelasi antara variabel independen, dikarenakan variabel bebas harus terbebas dari gejala multikolinearitas. Karena apabila hal tersebut terjadi maka variabel tidak akan ortogonal. Variabel ortogonal adalah suatu keadaan dimana variabel bebas yang nilai korelasinya sesama variabel bebas sama dengan 0. Uji multikolinearitas ini merupakan bentuk pengujian untuk asumsi dalam analisis regresi berganda, pada penelitian ini untuk melihat ada tidaknya multikolinearitas dengan ketentuan sebagai berikut: Nilai tolerance lebih kecil dari 0,10 atau sama dengan nilai VIF 10

d. Uji Heterokedastisitas

Uji ini bertujuan untuk menilai apakah pada model regresi linear ada ketidaksamaan varian dari residual untuk semua pengamatan. Apabila asumsi heterokedastisitas tidak terpenuhi maka dapat dinyatakan bahwa model regresi dalam penelitian ini dilakukan dengan analisis grafik.

Dasar analisis untuk uji heterokedastisitas sebagai berikut: Pertama, jika ada pola tertentu, seperti titik-titik yang ada membentuk pola tertentu yang teratur (bergelombang, melebar kemudian menyempit) ini mengindikasikan telah terjadi heterokedastisitas. Kedua, jika ada pola yang jelas, serta titik-titik menyebar di atas dan di bawah angka 0 pada sumbu Y, maka tidak terjadi heterokedastisitas.

2. Analisis Regresi Berganda

Analisis regresi berganda merupakan suatu teknik ketergantungan. Regresi linear berganda biasanya digunakan untuk memprediksi hubungan antara dua variabel, yaitu variabel bebas (X) dan variabel (Y) sebagai variabel terikat. Metode analisis data yang digunakan dalam penelitian mengenai pengaruh modal, lama usaha dan pendidikan terhadap pendapatan usaha mikro adalah menggunakan analisis regresi berganda. Dimana analisis ini bertujuan untuk mengetahui seberapa besar pengaruh variabel bebas terhadap variabel terikat yaitu pendapatan (Y).

Secara matematika dapat dinyatakan dalam bentuk umum fungsi, dimana pendapatan (Y) merupakan nilai dari Modal (X1), Lama Usaha (X2), dan Pendidikan (X3).

Model persamaan dapat digambarkan sebagai berikut:

$$Y = \alpha + b_1X_1 + b_2X_2 + b_3X_3 + e \dots\dots\dots (3.1)$$

Dimana :

Y : Pendapatan

A : Konstanta

X1 : Modal

X2 : Lama Usaha

X3 : Pendidikan

E : Error Term

b1, b2, b3 : Parameter yang di Estimasi

persamaan 3.1 merupakan persamaan non linear, maka untuk memudahkan regresi dapat dilakukan transformasi menjadi linear dalam bentuk logaritma natural (Ln) seperti berikut:

$$\text{Ln}Y = \text{Ln}b_0 + b_1\text{Ln}X_1 + b_2\text{Ln}X_2 + b_3\text{Ln}X_3 + e \dots\dots\dots (3.2)$$

Dimana :

$\text{Ln}Y$: Nilai dari Pendapatan

$\text{Ln}b_0$: Konstanta

X_1 : Modal

X_2 : Lama Usaha

X_3 : Pendidikan

e : Error Term

b_1, b_2, b_3 : Parameter yang di Estimasi

Untuk dapat mengambil keputusan sebagai hasil dari pengujian hipotesis, maka hal ini dapat dilakukan dengan melihat tingkat signifikansi dari koefisien regresi antara variabel terikat dengan variabel bebas melalui analisis regresi berganda atau *Ordinary Least Square (OLS)*.

3. Uji Hipotesis

Uji hipotesis merupakan dugaan sementara dari rumusan masalah dalam penelitian yang digunakan sebagai dasar pembuatan keputusan, dalam penelitian ini menggunakan hipotesis *asosiatif* untuk melihat pengaruh dari modal, lama

usaha dan pendidikan terhadap pendapatan. Uji hipotesis terbagi menjadi tiga yaitu:

a. Uji Parsial (Uji t)

Uji parsial atau biasa disebut dengan uji t yang digunakan untuk menguji variabel bebas apakah variabel bebas memiliki pengaruh terpisah atau tidak terhadap variabel terikat, sedangkan untuk mengetahui signifikan atau tidak, dapat dilihat pada tabel dengan ketentuan, apabila nilai signifikan lebih kecil dari 0,05 maka variabel independen berpengaruh signifikan terhadap variabel dependen, sebaliknya jika nilai signifikan lebih besar dari 0,05 maka dapat dikatakan bahwa variabel independen tidak memiliki pengaruh signifikan terhadap variabel dependen, untuk uji parsialnya dapat diketahui melalui ketentuan bahwa jika nilai T hitung lebih besar dari T tabel maka variabel berpengaruh secara parsial.

b. Uji Simultan (Uji F)

Uji F digunakan untuk mengetahui apakah ada pengaruh bersama dari variabel bebas terhadap variabel terikat, yaitu apakah variabel X_1, X_2, X_3 secara simultan berpengaruh terhadap variabel Y. untuk penggunaan tingkat signifikansi itu berbeda-beda, mulai dari 0,01 (1%) sampai dengan 0,10 (10%). Hasil uji F dilihat dalam table ANOVA dalam kolom sig. misalnya digunakan taraf signifikansi 10% (0,10) maka jika nilai probabilitasnya lebih kecil dari 0,10 maka terdapat pengaruh secara bersama-sama antara variabel bebas terhadap variabel terikat begitu pula sebaliknya. Adapun kriteria pengujian hipotesis yaitu, jika F hitung lebih besar dari F tabel, maka H_0 diterima dan H_a ditolak, sebaliknya jika F hitung lebih kecil dari F tabel, maka H_0 ditolak dan H_a diterima.

c. Uji Koefisien Determinasi (R^2)

Koefisien determinasi berfungsi sebagai pengukuran kemampuan model dalam menerangkan variasi variabel dependen ataukah besaran yang menunjukkan besarnya variasi variabel dependen yang dapat dijelaskan oleh variabel independennya. Dimana nilai untuk koefisien determinasi yaitu dari 0-1, semakin mendekati angka 1 maka variabel independen memberikan hampir semua informasi yang akan dibutuhkan dalam memprediksi variabel Y.

F. Defenisi Operasional Variabel Penelitian

Defenisi operasional dari masing-masing variabel:

1. Pendapatan (Y)

Pendapatan merupakan hasil pengurangan jumlah penerimaan dengan biaya tetap dan biaya variabel dimana biaya tetap merupakan jumlah biaya yang keluar setiap periode dan tidak bergantung pada berlangsung atau tidaknya proses produksi barang ataupun jasa, sedangkan biaya variabel merupakan biaya yang dikeluarkan oleh sebuah perusahaan secara berubah-ubah yang berdasarkan pada jumlah produk yang dapat diproduksi. Pendapatan dalam hal ini dinyatakan dengan satuan rupiah (Rp).

2. Modal (X1)

Modal adalah jumlah biaya yang dikeluarkan atau digunakan pelaku usaha mikro dalam melakukan proses produksi yang diukur dengan skala rasio dengan menggunakan satuan rupiah (Rp)

3. Lama Usaha (X3)

Lamanya waktu yang telah dijalani pelaku usaha mikro dalam melaksanakan usahanya ditunjukkan dengan satuan (tahun)

4. Pendidikan (X3)

Jenjang pendidikan yang berhasil ditempuh dan ditamatkan oleh seseorang atau pelaku usaha mikro pada pendidikan formal dengan menggunakan satuan (tahun)

5. Usaha Mikro

Dalam penelitian ini meneliti tentang usaha mikro dagang dan jasa yang berskala kecil. Contohnya salon kecantikan, penjahit, bengkel atau servis kendaraan, jasa foto copy. Sedangkan contoh usaha dagang yaitu, toko bangunan, toko perlengkapan sekolah, pengecer dan grosir.



BAB IV

HASIL PENELITIAN DAN PEMBAHASAN

A. Hasil Penelitian

1. Gambaran Umum Lokasi Penelitian

Kabupaten Bulukumba terletak dibagian Selatan Jasirah Sulawesi, berjarak sekitar 153 km dari kota Makassar. Secara geografis terletak pada koordinat 5°20' LS-5°40' LS dan 119°58' BT. Luas wilayah Kabupaten Bulukumba sekitar 1.154,58 km² atau sekitar 2,5 persen dari luas wilayah Sulawesi Selatan.

Kabupaten Bulukumba memiliki luas wilayah 1.154,58 km². secara administratif Kabupaten Bulukumba terbagi dalam 10 kecamatan dan terbagi ke dalam 27 kelurahan dan 109 desa. Kecamatan yang paling luas wilayahnya adalah kecamatan Gantarang dan Bulukumpa dengan luas masing-masing 173,51 km² dan 171,33 km² sekitar 30 persen dari luas kabupaten. Kemudian disusul kecamatan lainnya dan yang terkecil adalah kecamatan Ujung Bulu yang merupakan pusat kota Kabupaten dengan luas 14,44 km² atau hanya sekitar 1 persen.

2. Aspek Geografis

Secara administratif Kabupaten Bulukumba terbagi atas 10 Kecamatan terdiri dari Kecamatan Gantarang, Kecamatan Ujung Bulu, Kecamatan Ujung Loe, Kecamatan Bonto Bahari, Kecamatan Bontotiro, Kecamatan Herlang, Kecamatan Kajang, Kecamatan Bulukumpa, Kecamatan Rilau Ale, Kecamatan Kindang.

Tabel 4.1
Jumlah Penduduk Menurut Kecamatan Di Kabupaten Bulukumba
Tahun 2015-2019

Kecamatan	2015	2016	2017	2018	2019
Gantarang	74,061	74,582	75,055	75,549	75,980
Ujung Bulu	52,832	53,764	54,675	55,615	56,521
Ujung Loe	41,114	41,397	41,654	41,915	42,154
Bonto Bahari	25,040	25,233	25,409	25,621	25,757
Bontotiro	22,075	21,916	21,742	21,575	21,390
Herlang	24,507	24,560	24,598	24,693	24,663
Kajang	48,411	48,635	48,872	49,032	49,194
Bulukumpa	52,059	52,259	52,422	52,599	52,731
Rilau Ale	39,473	39,775	40,051	40,339	40,594
Kindang	30,913	31,108	31,280	31,463	31,619
Bulukumba	410,485	413,229	415,713	418,401	420,603

Sumber: BPS Kabupaten Bulukumba dalam Angka 2020

3. Aspek Demografi

Kabupaten Bulukumba berada pada kondisi empat dimensi, yakni dataran tinggi pada kaki gunung Bawakaraeng-Lompobattang, dataran rendah, pantai dan laut lepas. Kabupaten Bulukumba terletak diantara 05°20' -05°40' LS dan 9°58' -120°28' BT dengan batas-batas yaitu, sebelah Utara berbatasan Kabupaten Sinjai, sebelah Timur berbatasan Teluk Bone dan Pulau Selayar, sebelah Selatan berbatasan Laut Flores, sebelah Barat berbatasan Kabupaten Bantaeng. Penduduk Kabupaten Bulukumba berdasarkan proyeksi penduduk tahun 2019 sebanyak 420,603 jiwa, yang terdiri 198,701 jiwa penduduk laki-laki dan 221,902 jiwa penduduk perempuan. Wilayah Kabupaten Bulukumba hampir 95,4 persen berada pada ketinggian 0 sampai dengan 500 meter diatas permukaan laut (dpl) dengan tingkat kemiringan tanah umumnya 0-400. Terdapat sekitar 32 aliran sungai.

Tabel 4.2
Jumlah Penduduk Menurut Kecamatan dan Jenis Kelamin
Kabupaten Bulukumba Tahun 2019

Kecamatan	Laki-Laki	Perempuan	Jumlah
Gantarang	36,263	39,717	75,980
Ujung Bulu	27,150	29,371	56,521
Ujung Loe	19,885	22,269	42,154
Bonto Bahari	11,794	13,963	25,757
Bontotiro	9,198	12,192	21,390
Herlang	11,200	13,463	24,663
Kajang	23,425	25,769	49,194
Bulukumpa	25,205	27,526	52,731
Rilau Ale	19,118	21,476	40,594
Kindang	15,463	16,156	31,619
Bulukumba	198,701	221,902	420,603

Sumber: BPS Kabupaten Bulukumba dalam Angka 2020

4. Iklim

Jumlah hari hujan di Kabupaten Bulukumba paling banyak terjadi pada bulan Mei dengan jumlah 24 hari dan curah hujan juga paling tinggi terjadi pada bulan Mei sebesar 598 mm. Wilayah Kabupaten Bulukumba hampir 95,4 persen berada pada ketinggian 0 sampai dengan 1000 meter di atas permukaan laut (dpl) dengan tingkat kemiringan tanah umumnya 0-400. Curah hujannya rata-rata 226 mm hari per bulan.

5. Sosial

a. Pendidikan

Salah satu faktor utama berhasilnya pembangunan disuatu daerah adalah tersedianya sumber daya manusia (SDM) yang berkualitas, serta ketersediaan fasilitas pendidikan akan sangat membantu dan menunjang dalam meningkatkan mutu pendidikan.

Tabel 4.3
Jumlah Sekolah dan Murid Di Kabupaten Bulukumba Tahun 2019

Jenjang Pendidikan	Sekolah	Murid
SD	387	47,798
SMP	114	20,667
SMA	39	14,662

Sumber: BPS Kabupaten Bulukumba dalam Angka 2020

b. Kesehatan

Pada tahun 2019, hanya terdapat satu desa/kelurahan di Kabupaten Bulukumba yang memiliki rumah sakit dan rumah sakit bersalin. Terdapat 9 desa/kelurahan yang memiliki Poliklinik serta 20 desa/kelurahan yang memiliki puskesmas.

Tabel 4.4
Jumlah Fasilitas Kesehatan Kabupaten Bulukumba Tahun 2019

Indikator	Jumlah
Rumah Sakit	1
Rumah Sakit Bersalin	1
Poliklinik	9
Puskesmas	20
Puskesmas Pembantu	62
Apotek	21

Sumber: BPS Kabupaten Bulukumba dalam Angka 2020

Target yang mesti dicapai agar dapat meningkatkan pembangunan dibidang kesehatan yaitu dengan berbagai upaya seperti memberikan kontribusi pelayanan kesehatan untuk semua lapisan masyarakat dengan mudah, murah serta merata.

c. Kemiskinan

Hidup dalam kemiskinan bukan hanya hidup dalam hal kekurangan uang ataupun tingkat pendapatan yang rendah, tetapi banyak hal lain seperti, tingkat kesehatan, pendidikan yang rendah, perlakuan yang tidak adil dalam hukum, kerentanan terhadap ancaman tindak kriminal, ketidakberdayaan dalam menghadapi kekuasaan dan ketidakberdayaan didalam menentukan jalan hidupnya sendiri.

Tabel 4.5 menjelaskan tingkat kemiskinan Kabupaten Bulukumba tahun 2015-2019 dalam jumlah ribuan jiwa. Dari data tersebut dapat dilihat bahwa jumlah penduduk miskin di Kabupaten Bulukumba dari Tahun ke tahun mengalami fluktuasi. Namun data tahun terakhir menunjukkan penurunan jumlah penduduk miskin. Tentu saja hal ini merupakan sebuah kemajuan bagi pemerintah Kabupaten Bulukumba.

Tabel 4.5
Jumlah Penduduk Miskin Kabupaten Bulukumba Dari Tahun
2015-2019

Tahun	Jumlah
2015	33,36
2016	33,25
2017	33,10
2018	33,25
2019	30,49

Sumber: BPS Kabupaten Bulukumba dalam Angka 2020

6. Agama

Dari data BPS Kabupaten Bulukumba tahun 2019 jumlah sarana ibadah yang berada dalam naungan pemerintah daerah menurut agama antara lain: Masjid sebanyak 863 unit dan Mushola sebanyak 228 unit. Adapun jumlah masjid yang

paling banyak yaitu berada di Kecamatan Gantarang. Sementara jumlah Mushola yang paling banyak tetap pada Kecamatan Gantarang yaitu 83 unit. Sarana tempat ibadah agama lainnya juga terdapat gereja untuk agama protestan yaitu sebanyak 1 unit.

7. Ekonomi

Salah satu ukuran yang digunakan untuk melihat kemajuan ekonomi suatu daerah adalah Produk Domestik Regional Bruto (PDRB), selain itu PDRB juga dapat dijadikan sebagai cerminan suatu keberhasilan pelaksanaan pembangunan yang telah dilaksanakan oleh suatu daerah.

B. Karakteristik Responden

1. Responden Berdasarkan Kelompok Umur

Mantra (2004), menyatakan bahwa umur produktif secara ekonomi dibagi menjadi tiga klasifikasi, yaitu kelompok umur 0-14 tahun merupakan usia belum produktif, kelompok umur 15-64 tahun merupakan kelompok usia produktif, dan kelompok umur di atas 65 tahun merupakan kelompok usia tidak lagi produktif. Berikut adalah data tingkat umur pelaku usaha mikro di Kecamatan Rilau Ale Kabupaten Bulukumba.

Berdasarkan tabel 4.6 dapat diketahui bahwa dari 435 responden yang diteliti responden terbanyak berumur 31-40 tahun yaitu sebanyak 169 orang sebesar 48,98% sedangkan yang berumur 20-30 tahun sebanyak 100 orang atau sebesar 28,99% dan yang berumur 41-50- sebanyak 48 orang sebesar 13,91%, dan yang berumur diatas 50 tahun sebanyak 28 orang atau sebesar 8.12%. pada tabel 4.6 menunjukkan bahwa pelaku usaha mikro yang berusia 31-40 merupakan yang terbanyak yaitu 169 orang dan tergolong usia produktif. Usia produktif adalah saat

dimana seseorang masih mampu bekerja secara maksimal dan masih bisa terus mengembangkan usaha untuk memenuhi kebutuhan hidup baik itu pribadi maupun banyak orang.

Tabel 4.6
Distribusi Responden Berdasarkan Kelompok Umur Pelaku Usaha Mikro Kecamatan Rilau Ale

Kelompok Usia	Frekuensi	Persentase%
20 – 30	100	28,99
31 – 40	169	48,98
41 – 50	48	13,91
>50	28	8,12
Jumlah	345	100

Sumber: Olahan data primer tahun 2020

2. Jumlah Tanggungan

Berdasarkan tabel 4.7 dapat diketahui bahwa dari 345 responden yang diteliti dapat dilihat bahwa yang memiliki jumlah responden terbanyak yaitu yang jumlah tanggungannya 2 yaitu sebanyak 156 orang atau sebesar 45,21%, sedangkan responden yang memiliki jumlah tanggungan >4 yang memiliki jumlah paling sedikit yaitu 14 atau sebesar 4,05%, dan responden yang memiliki jumlah tanggungan Cuma 1 yaitu 80 orang atau sebesar 23,18%, dan responden dengan jumlah tanggungan 3 sebanyak 65 atau sebesar 18,84% dan jumlah tanggungan 4 yaitu 30 atau sebesar 8,69%, dapat dilihat bahwa para pelaku usaha mikro yang ada di kecamatan Rilau Ale yang paling banyak memiliki jumlah tanggungan yaitu 2 atau sebanyak 156 responden atau sebesar 45,21%.

Tabel 4.7
Distribusi Responden Berdasarkan Jumlah Tanggungan Pelaku
Usaha Mikro di Kecamatan Rilau Ale

Jumlah Tanggungan	Frekuensi	Persentase%
1	80	23,18
2	156	45,21
3	65	18,84
4	30	8,69
>4	14	4,05
Jumlah	345	100

Sumber: Olahan data primer tahun 2020

C. Karakteristik Variabel

Sampel awal pada penelitian ini adalah sebanyak 345 responden. Karakteristik responden yang berkaitan dengan pendapatan usaha mikro adalah: Modal, Lama Usaha, dan Pendidikan.

1. Modal

Modal merupakan hal yang sangat vital dalam sebuah bisnis atau perusahaan. Tanpa modal bisnis tidak akan dapat berjalan sebagaimana mestinya. Mulai dari bisnis yang besar maupun bisnis yang kecil pun membutuhkan modal dalam menjalankan bisnis dimana umumnya modal berbentuk dana atau uang, dengan uang maka bisnis bisa berjalan dengan lancar untuk mendukung proses produksi sampai pada pemasarannya. Modal yang dimaksud dalam penelitian ini adalah jumlah biaya yang dikeluarkan atau digunakan pelaku usaha mikro dalam melakukan proses produksi dalam satu bulan. Berikut adalah data Modal pelaku usaha mikro di Kecamatan Rilau Ale.

Tabel 4.8
Distribusi Responden Berdasarkan Modal Pelaku Usaha Mikro di
Kecamatan Rilau Ale 2020

Modal(perbulan)	Frekuensi	Persentase%
500.000 - 1.000.000	24	6.96
1.000.001 – 2.500.000	123	35.65
2.500.001 - 3.500.000	120	34.78
3.500.001 - 4.500.000	44	12.75
4.500.001 – 5.000.000	33	9.56
Jumlah	345	100

Sumber: Olahan data primer tahun 2020

Tabel 4.8 menunjukkan bahwa jumlah usaha mikro dengan modal terbesar sebanyak 33 usaha atau sebesar 9.56 % dengan modal Rp 4.500.000 – Rp 5.000.000 dan dengan modal yang sedikit sebanyak 24 usaha atau sebesar 6.96% dengan modal Rp 500.000 – Rp 1.000.000. Sedangkan responden terbanyak dengan modal Rp 1.000.001 – Rp 2.500.000 sebanyak 123 atau sebesar 35.65% kemudian dengan modal Rp 2.500.002 – Rp 3.500.000 sebanyak 120 atau sebesar 34.78% dan yang terakhir dengan modal Rp 3.500.001 – Rp 4.500.000 sebanyak 44 atau sebesar 12.75%.

2. Lama Usaha

Lama Usaha adalah lama waktu yang sudah dijalani suatu usaha atau pelaku usaha lainnya dalam menjalankan ataupun mengelola usaha yang dijalankan. Lamanya suatu usaha dapat menimbulkan pengalaman dalam menjalankan bisnis, dimana pengalaman dapat mempengaruhi pengamatan seseorang dalam bertindak laku. Berikut adalah data Lama Usaha pelaku usaha mikro di Kecamatan Rilau Ale.

Tabel 4.9
Distribusi Responden Berdasarkan Lama Usaha Pelaku Usaha Mikro
di Kecamatan Rilau Ale 2020

Lama Usaha(Tahun)	Frekuensi	Persentase%
0 – 2	8	2.32
2.1 – 3	53	46.67
3.1 – 4	108	15.36
4.1 – 5	88	25.50
>5	88	25.50
Jumlah	345	100

Sumber: Olahan data primer tahun 2020

Tabel 4.9 menunjukkan bahwa responden terbanyak yaitu 108 usaha atau sebesar 15.36% dengan lama usaha diatas 3.1 - 4 tahun, dan 53 usaha atau sebesar 46.67% dengan lama usaha 2.1 – 3 tahun, kemudian 88 responden dengan lama usaa 4.1 – 5 tahun atau sebesar 25.505 dan responden yang terkecil sebanyak 8 atau sebesar 2.32% dengan lama usaha 0 – 2 tahun. Pada tabel 4.8 menunjukkan rata-rata lama usaha pelaku usaha mikro yaitu 3.1 - 4 tahun sebanyak 108 usaha, sehingga pada tabel 4. 9 dapat disimpulkan bahwa usaha-usaha yang berada di Kecamatan Rilau Ale masih banyak usaha yang belum lama bahkan untuk usaha yang masih baru dimulai jumlahnya pling sedikit yaitu 8 responden atau sebesar 2.32%

3. Pendidikan

Pendidikan diartikan sebagai usaha yang dijalankan oleh seseorang atau kelompok orang lain agar bisa menjadi dewasa atau dapat mencapai tingkat hidup yang lebih tinggi. Tingginya rata-rata pendidikan masyarakat sangat penting bagi pelaku usaha dalam menghadapi tantangan global dimasa yang akan datang, dan dengan tingkat pendidikan yang rendah dapat menyebabkan rendahnya

pengetahuan dan informasi yang seharusnya mereka tahu. akan tetapi menjadi tidak tahu karena kurangnya pendidikan atau informasi yang mereka dapat. Berikut adalah data tingkat pendidikan pelaku usaha mikro di Kecamatan Rilau Ale.

Tabel 4.10
Distribusi Responden Berdasarkan tingkat pendidikan Pelaku Usaha Mikro di Kecamatan Rilau Ale 2020

Pendidikan	Frekuensi	Persentase%
SD	42	12.17
SMP	133	38.55
SMA	126	36.52
Perguruan Tinggi	44	12.75
Jumlah	345	100

Sumber: Olahan data primer tahun 2020

Tabel 4.10 dapat diketahui bahwa tingkat pendidikan pelaku usaha mikro lebih banyak di tingkat SMP sebanyak 133 orang atau sebesar 38.55%, tingkat SD sebanyak 42 atau sebesar 12.17%, tingkat SMA sebanyak 126 atau sebesar 36.52%, dan tingkat perguruan tinggi sebanyak 44 atau sebesar 12.75%

4. Pendapatan

Dengan adanya pendapatan yang dimiliki dapat memenuhi kebutuhan serta menjadi tolak ukur kemajuan perkembangan perekonomian. Pendapatan yang dimaksud pada penelitian ini adalah total penerimaan dikurang dengan total biaya (biaya tetap ditambah dengan biaya variabel) dari kegiatan berdagang selama satu bulan. Berikut adalah data pendapatan pelaku usaha mikro di Kecamatan Rilau Ale.

Tabel 4.11
Distribusi Responden Berdasarkan Pendapatan Pelaku Usaha Mikro
di Kecamatan Rilau Ale 2020

Pendapatan	Frekuensi	Persentase%
500.000 – 2.000.000	58	16.81
2.000.001 - 3.000.000	141	40.87
3.000.001 – 4.000.000	84	24.35
4.000.001 – 5.000.000	38	11.01
> 5.000.000	24	6.96
Jumlah	345	100

Sumber: Olahan data primer tahun 2020

Tabel 4.11 usaha dengan pendapatan terbanyak yaitu Rp 2.000.001 – Rp 3.000.000 sebanyak 141 usaha atau sebesar 40.87%, pendapatan sekitar > Rp 5.000.000 sebanyak 24 usaha atau sebesar 6.96%, dan pendapatan sekitar Rp 500.000 – Rp 2.000.000 sebanyak 58 usaha atau sebesar 16.81%. pada tabel 4.11 menunjukkan pendapatan yang tertinggi sebesar Rp 2.000.000 – Rp 3.000.000 dengan 141 usaha atau sebesar 40.87%, sedangkan pendapatan paling tinggi yakni > Rp 5.000.000 hanya terdapat 24 usaha saja. Pada tabel 4.11 dapat dilihat bahwa responden dengan pendapatan tinggi masih kurang.

D. Hasil Pengolahan Data

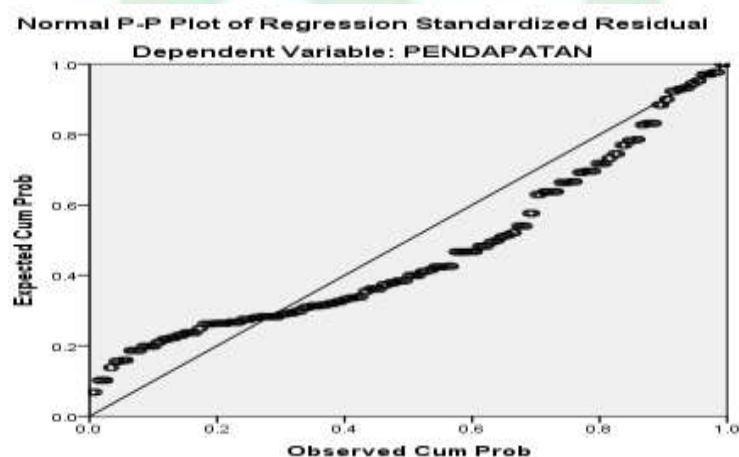
1. Uji Asumsi Klasik

Dalam analisis uji persyaratan yang digunakan dalam penelitian ini menggunakan uji asumsi klasik yang merupakan salah satu syarat dalam penggunaan analisis kolerasi. Adapun pengujiannya dapat dibagi ke dalam beberapa tahap pengujian, yaitu:

a. Uji Normalitas

Uji normalitas bertujuan untuk menguji apakah dalam model regresi, variabel terikat dan variabel bebas keduanya mempunyai distribusi normal atau tidak. Model regresi yang baik adalah memiliki regresi distribusi data normal atau mendekati normal. Salah satu metode untuk mengetahui normal adalah menggunakan atau dapat melihat *Probability Plot*. Normalitas data dapat dilihat dari penyebaran (titik) pada sumbu diagonal pada grafik normal P-plot. Uji normalitas dengan grafik normal P-plot akan membentuk satu garis lurus diagonal, kemudian *plotting* data akan dibandingkan dengan garis diagonal. Jika distribusi normal garis yang menggambarkan data sesungguhnya akan mengikuti garis diagonalnya. Sebagaimana terlihat pada gambar 4.1.

Gambar 4.1
Grafik Normal P-Plot



Sumber: Output SPSS 24 data primer diolah 2020

Uji Koglomorov-Smirnov test adalah dengan membandingkan distribusi data dengan distribusi normal baku. Apabila signifikansi $> 0,05$ maka dikatakan data terdistribusi normal dan sebaliknya jika signifikansi $< 0,05$ maka data tersebut

dinyatakan tidak normal. Berdasarkan hasil uji normalitas dengan Koglomorov-Smirnov test diketahui nilai signifikansi yaitu $0.169 > 0,05$ maka data dinyatakan normal sebagaimana tercantum dalam tabel 4.12.

Tabel 4.12
Uji Normalitas

One-Sample Kolmogorov-Smirnov Test

		Unstandardized Residual
N		345
Normal Parameters ^{a,b}	Mean	0E-7
	Std. Deviation	.53067953
Most Extreme Differences	Absolute	.149
	Positive	.149
	Negative	-.124
Kolmogorov-Smirnov Z		2.759
Asymp. Sig. (2-tailed)		.169

a. Test distribution is Normal.

b. Calculated from data.

Sumber : Output SPSS 24 data primer diolah 2020

b. Uji Multikolinearitas

Uji ini bertujuan untuk menguji apakah dalam model regresi ditemukan adanya korelasi antara variabel independen. Model yang baik seharusnya tidak terjadi korelasi antara yang tinggi diantara variabel bebas. Toleransi mengukur variabilitas variabel bebas yang terpilih yang tidak dapat dijelaskan oleh variabel bebas lainnya. Jadi nilai toleransi rendah sama dengan nilai VIF tinggi (karena $VIF = 1/\text{toleransi}$) dan menunjukkan adanya kolinearitas yang tinggi. Nilai cut-off yang umum dipakai adalah *tolerance* 0,10 atau sama dengan nilai VIF diatas 10.

Berdasarkan antara *variance inflation factor* (VIF) dan *tolerance*, maka apabila VIF melebihi angka 10 atau *tolerance* kurang dari 0,10 maka dinyatakan

terjadi gejala multikolinearitas. Sebaliknya apabila nilai VIF kurang dari 10 atau *tolerance* lebih dari 0,10 maka dinyatakan tidak terjadi gejala multikolinearitas.

Tabel 4.13
Uji Multikolinearitas
Coefficients^a

Model	Colinearity Statistic	
	Tolerance	VIF
(Constant)		
Modal	.926	1.079
Lama Usaha	.918	1.089
Pendidikan	.973	1.028

Sumber: Output SPSS 24 data primer diolah 2020

Tabel 4.13 maka dapat diketahui nilai VIF untuk masing-masing variabel bebas (modal, lama usaha, dan pendidikan) nilai VIF lebih besar dari 0,1 dan nilai *tolerance* lebih kecil dari 10 maka dinyatakan terjadi gejala multikolinearitas atau sering disebut *coefficients*.

c. Uji Autokorelasi

Uji autokorelasi bertujuan menguji apakah dalam satu model regresi linear dan korelasi antara kesalahan pengganggu pada periode t dengan kesalahan pada periode $t-1$ (sebelumnya). Jika terjadi korelasi, maka dinamakan problem autokorelasi.

Pengujian *Durbin-Watson* (DW) yang dihasilkan dari model regresi adalah 1.418 dengan *level of significance* (0,05) dengan jumlah data sampel ($n=345$), berdasarkan ketentuan bahwa jika nilai DW <2 dan >-2 maka tidak terjadi gejala autokorelasi dengan nilai DW 1.418. Setelah dilakukan uji asumsi klasik autokorelasi maka diperoleh hasil seperti pada tabel 4.14 sebagai berikut:

Tabel 4.14
Hasil Uji Autokorelasi
Model Summary^b

Model	Change Statistic			Durbin Watson
	Df1	Df2	Sig.F Cange	
1	3	341	.000	1.418

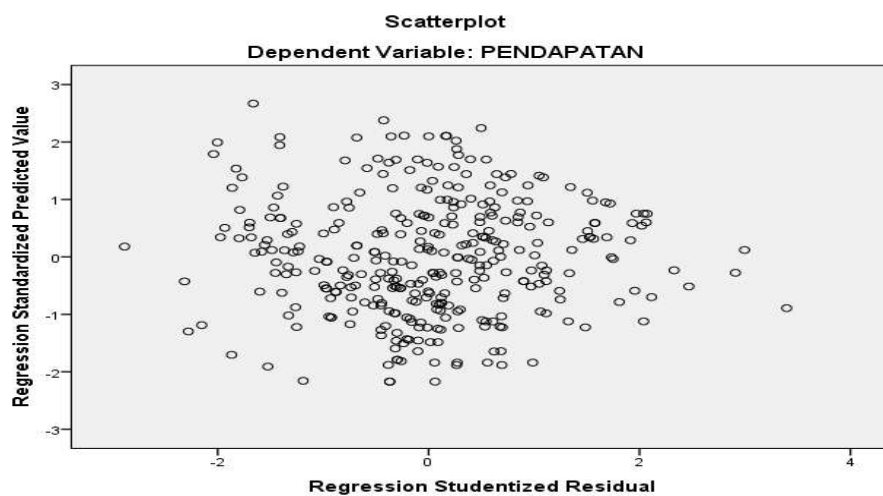
Sumber: Output SPSS 24 data primer diolah 2020

d. Uji Heteroskedastisitas

Uji heteroskedastisitas merupakan dimana varian dari setiap gangguan tidak konstan. Tujuan dari pengujian ini adalah untuk menguji apakah dalam sebuah model regresi, terjadi ketidaksamaan varian residual dari satu pengamatan ke pengamatan yang lain. Jika varian dari residual dari satu pengamatan ke pengamatan yang lain tetap, maka disebut homoskedastisitas, dan apabila varian berbeda disebut heteroskedastisitas. Model regresi yang baik adalah tidak terjadi heteroskedastisitas. Hasil pengujian ditunjukkan dalam grafik *scatterplot*, terlihat titik-titik menyebar secara acak dan tidak membentuk suatu pola yang jelas serta tersebar baik diatas maupun dibawah angka 0 pada sumbu Y. Hal ini berarti tidak terjadi heteroskedastisitas pada model regresi, sehingga model regresi layak dipakai.

Pada gambar 4.2 dapat dilihat bahwa titik-titik pada grafik *Scatterplot* membentuk sebuah pola tertentu yang mengikuti garis searah sehingga membentuk pola sampai dengan titik sumbu ke 2. Hal ini berarti tidak terjadi heteroskedastisitas pada model regresi, sehingga model regresi layak untuk dipakai.

Gambar 4.2
Uji Heteroskedastisitas



Sumber: Output SPSS 24 data primer diolah 2020

Tabel 4.15
Hasil Uji Heteroskedastisitas
Model Uji Glejser

Coefficients ^a						
Model		Unstandardized Coefficients		Standardized Coefficients	T	Sig.
		B	Std. Error	Beta		
1	(Constant)	.744	.372		2.352	.225
	Modal	.004	.015	.245	1.194	.125
	Lama Usaha	.036	.028	.228	.440	.429
	Pendidikan	.008	.020	.022	.291	.842

a. Dependent Variable: Abs_RES

Sumber : output spss 24 data primer diolah 2020

Tabel 4.15 yang dapat dilihat Berdasarkan hasil uji Heteroskedastisitas, maka pada variabel modal, lama usaha, dan pendidikan dengan nilai tingkat signifikansi > dari 0,05 maka sesuai dengan dasar pengambilan keputusan dalam uji Glejser, dapat disimpulkan bahwa variabel modal, lama usaha, dan pendidikan terhadap pendapatan terjadi gejala heteroskedastisitas dalam regresi.

E. Uji Hipotesis

1. Uji F (Uji Simultan)

Uji F statistik pada dasarnya menunjukkan apakah semua variabel independen yang dimasukkan dalam model mempunyai pengaruh secara bersama-sama terhadap variabel dependennya. Kriteria pengujian adalah H_0 Ditolak atau H_1 diterima, jika nilai taraf signifikansi F_{hitung} dibawah $\alpha = 0,05$ juga dibuktikan dengan jika nilai $F_{hitung} > F_{tabel}$. Jika nilai signifikan F_{hitung} dibawah $\alpha = 0,05$ dan jika $F_{hitung} > F_{tabel}$ maka variabel independen dalam penelitian secara bersama-sama berpengaruh terhadap variabel dependen. Hasil perhitungan Uji F ini dalam tabel 4.16 sebagai berikut:

Tabel 4.16
Hasil Perhitungan Uji F
ANOVA^a

	Model	sun of square I s	DF	Mean Square	F	Sig
1	Regression	44.000	3	146.000	46.424	.000 ^b
	Residual	107.000	341	316.000		
	Total	151.000	344			

Dependent variabel : pendapatan

Predictors : (constant), modal, lama usaha, dan pendidikan

Sumber : output spss 24 data primer diolah 2020

Tabel 4.16 menunjukkan pengaruh variabel modal(X1), lama usaha (X2), dan pendidikan (X3) terhadap Pendapatan (Y) dengan nilai F_{hitung} sebesar 46,424 yang lebih besar dari F_{tabel} (df= 2,62) dengan signifikasi 0.00^b lebih kecil dari taraf yang digunakan dalam penelitian ini yaitu 0.05 (0.00 < 0.05) hal ini menunjukkan bahwa ke tiga variabel bebas secara simultan berpengaruh signifikan terhadap variabel terikat.

2. Uji t (Uji Parsial)

Uji t dilakukan untuk mengetahui pengaruh masing-masing atau secara parsial variabel independen (modal, lama usaha, dan pendidikan) terhadap variabel dependen (pendapatan). Proses pengujian dilakukan dengan melihat pada nilai t_{tabel} uji parsial dengan memperhatikan kolom signifikan dan nilai t_{hitung} dan membandingkan dengan taraf signifikan $\alpha = 0.05$ dan juga membandingkan nilai t_{tabel} dengan t_{hitung} .

Sementara itu hasil dari perhitungan uji t dapat ditunjukkan pada tabel sebagai berikut:

Tabel 4.17
Hasil Uji T
Coefficients^a

Model		unstandardized Coefisients		sandardized coefficients	T	sig.
		B	std. Error	Beta		
1	(Constant)	1.156	.433		4.537	.000
	Modal	10.059	.009	.994	14.267	.000
	Lama Usaha	6.612	.011	.038	4.396	.010
	Pendidikan	0.376	.369	.028	2.347	.081

a. Dependen variabel pendapatan
Output SPSS 24(data primer diolah 2020).

a. Pengaruh Modal

Dari tabel 4.17 dapat dilihat bahwa modal (X1) menunjukkan nilai signifikan $< \alpha$ ($0,000 < 0,05$) dengan nilai β_1 sebesar 10,059 berarti variabel modal berpengaruh signifikan dan berhubungan positif terhadap pendapatan pada taraf kepercayaan 95% dengan hasil tersebut maka hipotesis yang menyatakan bahwa “modal berpengaruh positif terhadap pendapatan usaha mikro di Kecamatan Rilau Ale Kabupaten Bulukumba” diterima maka H_a diterima dan H_0 ditolak.

b. Pengaruh Lama Usaha

Dari tabel 4.17 dapat dilihat bahwa lama usaha (X_2) menunjukkan nilai signifikan $< \alpha$ ($0,010 < 0,05$) dengan nilai β_2 sebesar 6,612 berarti variabel lama usaha berpengaruh signifikan dan berhubungan positif terhadap pendapatan pada taraf kepercayaan 95% dengan hasil tersebut maka hipotesis yang menyatakan bahwa “lama usaha berpengaruh positif terhadap pendapatan usaha mikro di Kecamatan Rilau Ale Kabupaten Bulukumba” diterima maka H_a diterima dan H_0 ditolak.

c. Pengaruh Pendidikan

Dari tabel 4.17 dapat dilihat bahwa variabel pendidikan (X_3) menunjukkan nilai signifikan $> \alpha$ ($0,081 > 0,05$) dengan nilai β_3 sebesar 0,376, berarti variabel pendidikan tidak berpengaruh signifikan dan berhubungan positif terhadap pendapatan pada taraf kepercayaan sebesar 95% dengan hasil tersebut maka hipotesis yang menyatakan bahwa “pendidikan berpengaruh positif terhadap pendapatan usaha mikro di Kecamatan Rilau Ale Kabupaten Bulukumba” maka H_a ditolak dan H_0 diterima.

3. Koefisien Determinasi (R^2)

Koefisien determinasi R (*square*) pada intinya mengukur berapa jauh kemampuan model dalam menerangkan variasi variabel dependennya. Nilai koefisien determinasi yang mendekati 1 maka modelnya semakin kuat.

Pada tabel 4.18. Berdasarkan output SPSS bahwa hasil dari perhitungan diperoleh nilai koefisien determinasi (R square) sebesar 0.866 dengan kata lain hal ini menunjukkan besar presentase variasi pendapatan yang bisa dijelaskan oleh

variasi dari ketiga variabel bebas yaitu, modal, lama usaha, dan pendidikan sebesar 86,6% dan sisanya dijelaskan oleh variabel diluar model penelitian sebesar 13,4%. Seperti variabel lokasi, dan jam kerja.

Tabel 4.18
hasil perhitungan koefisien determinasi (R Square)
Model Summary^b

Model	R	R Square	Adjusted R Square	Std. Error Of The Estimate
1	.878 ^a	.866	.866	.01778

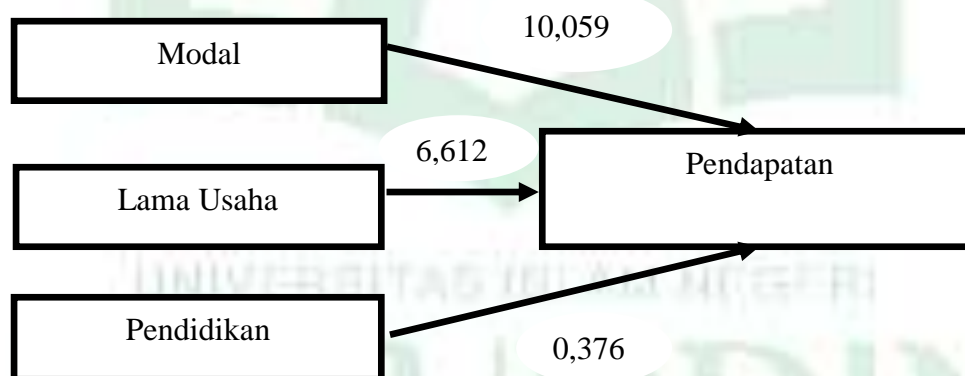
a. Predictors :(Constant), Modal, Lama Usaha, dan Pendidikan

b. Dependen variabel : Pendapatan

Sumber: Output SPSS 24 data primer diolah 2020

F. Analisis Regresi Linear Berganda

Gambar 4.3
Model Struktural Pengaruh Modal, Lama Usaha, dan Pendidikan Terhadap Pendapatan



Analisis regresi linear berganda digunakan untuk mengetahui arah hubungan antara variabel independen dan variabel dependen. Persamaan regresi dapat dilihat dari tabel hasil uji *coefficient* berdasarkan output SPSS versi 24 terhadap ketiga variabel independen yaitu modal, lama usaha, dan pendidikan

terhadap variabel dependen yaitu pendapatan yang ditunjukkan pada tabel 4.17. Nilai konstan a dan koefisien regresi $(\beta_1, \beta_2, \beta_3)$ ini dimasukkan kedalam persamaan regresi linear berganda

Berdasarkan hasil pengaruh pada gambar 4.3 dapat ditulis kembali sebagai berikut:

$$Y_1 = F(X_1)$$

$$Y_1 = 10,059$$

$$Y_1 = F(X_2)$$

$$Y_1 = 6,612$$

$$Y_1 = F(X_3)$$

$$Y_1 = 0,376$$

Sehingga persamaan regresinya menjadi sebagai berikut:

$$\ln Y = a + \beta_1 \ln X_1 + \beta_2 \ln X_2 + \beta_3 \ln X_3 + \mu$$

$$\ln Y = 1,156 + 10,059 \ln X_1 + 6,612 \ln X_2 + 0,376 \ln X_3 + 0,05$$

G. Pembahasan

1. Pengaruh Modal Terhadap Pendapatan Usaha Mikro

Pada tabel 4.17. dapat dilihat bahwa modal berpengaruh signifikan ($0,000 < 0,05$) dan berpengaruh positif terhadap pendapatan. Modal sangat mempunyai peran yang sangat penting dalam suatu usaha, tanpa modal yang cukup maka akan mempengaruhi kelancaran suatu usaha dan akan berpengaruh pada pendapatan. Berdasarkan tabel 4.8 menunjukkan bahwa jumlah usaha dengan modal yang terbesar sebanyak 33 usaha atau sebesar 9,56% dengan modal Rp 4.500.000 – Rp 5.000.000 dan dengan modal yang paling sedikit sebanyak 24 atau

sebesar 6,96% dengan modal Rp 500.000 – Rp 1.000.000 tingkat modal berpengaruh signifikan terhadap pendapatan. Menurut Danendra (2015), modal merupakan kebutuhan utama dalam kegiatan atau proses suatu usaha, karena untuk meningkatkan pendapatan dan mencapai keuntungan yang maksimal pada perusahaan.

Sama halnya ketika modal yang digunakan oleh pelaku usaha meningkat pendapatan juga akan mengalami kenaikan, akan tetapi apabila modal yang digunakan para pelaku usaha menurun, maka jumlah pendapatan yang diperoleh juga akan menurun. Hal ini menunjukkan bahwa pendapatan yang lebih meningkat tergantung dari modal yang dimiliki dan sesuai dengan usaha yang dimilikinya, artinya semakin tinggi modal yang dimiliki maka semakin tinggi pula pendapatan yang akan diperoleh, karena pada dasarnya dengan penambahan modal maka akan berpengaruh pada biaya operasional yang dikeluarkan dengan jumlah modal yang meningkat sehingga dana yang digunakan untuk membeli input juga akan meningkat.

Hal ini sejalan dengan penelitian Vijayanti dkk (2016)⁶¹, Arif (2015)⁶², Faristin (2018)⁶³, Widya (2018)⁶⁴, dan Husaini (2017)⁶⁵ dari beberapa penelitian

⁶¹Made Dwi Vijayanti dan I Gusti Wayan Murjana Yasa, Pengaruh Lama Usaha dan Modal Terhadap Pendapatan dan Efisiensi Usaha Pedagang Sembako di Pasar Kumbasari, *Jurnal Ekonomi Pembangunan*, Vol. 5, (2016) h. 1555

⁶²Alfian Arif Adhiatma, Pengaruh Modal Awal, Lama Usaha, dan Jam Kerja Terhadap Pendapatan Pedagang Kayu Glondong di Kelurahan Karang Kebagusan Kabupaten Jepara, *Jurnal Ekonomi dan Bisnis*, Vol. 4, (2015) h. 7

⁶³Faristin Firdausiyah, Pengaruh Modal Usaha dan Lama Usaha Terhadap Pendapatan Pedagang Wisata Menara Kudus, *Skripsi*, (2018) h. 105

⁶⁴Komang Widya Nayaka dan I Nengah Kartika, Pengaruh Modal, Tenaga Kerja dan Bahan Baku Terhadap Pendapatan Pengusaha Industri Sanggah di Kecamatan Mengwih, *Jurnal Ekonomi dan Bisnis*, Vol. 7, (2018) h.1951

⁶⁵Husaini dan Ayu Fadhiana, Pengaruh Modal Kerja, Lama Usaha, Jam Kerja dan Lokasi Usaha Terhadap Pendapatan Monza di Pasar Simalingkar Medan, *Jurnal Visioner dan Starategis*, Vol. 6, (2017) h. 118

tersebut yang membahas tentang pengaruh modal terhadap pendapatan menyatakan bahwa modal secara signifikan dan berpengaruh positif terhadap pendapatan pedagang.

2. Pengaruh Lama Usaha Terhadap Pendapatan Usaha Mikro

Pada tabel 4.17 dapat dilihat bahwa lama usaha berpengaruh signifikan ($0,010 < 0,05$) dan berpengaruh positif terhadap tingkat pendapatan. Lamanya suatu usaha sangat berpengaruh pada pendapatan yang diterima, semakin lama suatu usaha maka semakin bertambah pengetahuan dan pengalaman akan bisnis, pelanggan pun semakin banyak karena pengalaman untuk mempelajari selera konsumen. Pada tabel 4.9 menunjukkan bahwa responden terbanyak yaitu 108 usaha atau sebesar 15,36% dengan lama usaha 3,1 – 4 tahun, 8 usaha atau sebesar 2,32% dengan lama usaha 2 tahun, 53 usaha atau sebesar 46,67% dengan lama usaha 2,1 – 3 tahun, 88 usaha atau sebesar 25,50% dengan lama usaha 4,1 – 5 tahun. Sunaryanto (2005), mengatakan bahwa lamanya seseorang pedagang dalam menekuni usahanya maka akan meningkat pula pengetahuannya dan akan berpengaruh pada tingkat pendapatannya.

Semakin lama suatu usaha yang dijalankan maka semakin banyak memiliki relasi bisnis dan pelanggan yang bisa menyebabkan peningkatan pendapatan, selain itu lama usaha juga berpengaruh terhadap pendapatan karena semakin lama bekerja atau menekuni suatu usaha maka akan semakin terampil yang berarti akan terjadi peningkatan produktivitas sehingga secara langsung pendapatan yang akan diperoleh juga akan bertambah.

Sejalan dengan penelitian yang dilakukan oleh Firdausa (2012)⁶⁶, Faristin (2018)⁶⁷, Favian (2017)⁶⁸, dari beberapa penelitian tersebut yang membahas tentang pengaruh lama usaha terhadap pendapatan menyatakan bahwa lama usaha secara signifikan dan berpengaruh positif terhadap pendapatan pedagang.

Berbeda dengan penelitian yang dilakukan oleh Puji (2019)⁶⁹, tentang Analisis Fakto-Faktor yang mempengaruhi Pendapatan Pedagang di Pasar Tradisional Ciner Depok menyatakan bahwa lama usaha tidak berpengaruh signifikan terhadap pendapatan.

3. Pengaruh Pendidikan Terhadap Pendapatan Usaha Mikro

Pada tabel 4.17 dapat dilihat bahwa pendidikan tidak berpengaruh signifikan ($0,081 > 0,05$) dan berpengaruh positif terhadap tingkat pendapatan. Pendidikan seseorang pada umumnya akan mempengaruhi cara berfikirnya karena dengan pendidikan maka seseorang akan memiliki pengetahuan yang luas, mudah mengembangkan ide-ide, mudah mengadopsi teknologi dan makin dinamis sikapnya terhadap hal-hal baru terutama dalam menghadapi perubahan yang lebih modern. Akan tetapi tingkat pendidikan pelaku usaha yang rata-rata rendah tidak berpengaruh pada tingkat pendapatan yang diterima pedagang, sikap yang jujur, ramah, dan sopan pedagang yang membuat konsumen ingin membeli barang dagangan mereka tanpa melihat seberapa tinggi tingkat pendidikan yang di miliki

⁶⁶ Rosetyadi Artistyan Firdausa, Pengaruh Modal Awal, Lama Usaha, Jam Kerja Terhadap Pendapatan Pedagang Kaki Kios di Pasar Bintaro Demak, *Skripsi*, h. 54

⁶⁷ Faristin Firdausiyah, Pengaruh Modal Usaha dan Lama Usaha Terhadap Pendapatan Pedagang Wisata Menara Kudus, *Skripsi*, h. 105

⁶⁸ Favian Ramadhan Febriananta, Pengaruh Modal, Lama Usaha, Jam Kerja Terhadap Pendapatan Pedagang Kaki Lima di Sekitar Pasar Lawang Kabupaten Malang, *skripsi*, h. 61

⁶⁹ Puji, Analisis Faktor-faktor yang Mempengaruhi Pendapatan Pedagang di Pasar Tradisional Cinere Depok, *Jurnal Sekretari dan Manajemen*, Vol. 3, (2019) h. 169

pedagang tersebut. Berdasarkan tabel 4.10 dapat diketahui bahwa tingkat pendidikan pelaku usaha mikro lebih banyak ditingkat SMP sebanyak 133 orang atau sebesar 38,55%, tingkat SMA sebanyak 126 orang atau sebesar 36,52%, perguruan tinggi sebanyak 44 orang atau sebesar 12,75% dan tingkat SD sebanyak 42 orang atau sebesar 12,17%. Pada tabel 4.10 bisa disimpulkan bahwa tingkat pendidikan pelaku usaha mikro di Kecamatan Rilau Ale masih terbilang rendah dengan tingkat pendidikan SMP yang masih sangat banyak. Hubungan tingkat pendapatan pada tingkat pendidikan yaitu karena dengan mengasumsikan bahwa semakin tinggi tingkat pendidikan maka akan semakin tinggi pula tingkat produktivitas dan pada akhirnya mempengaruhi tingkat pendapatan. Akan tetapi tingkat pendidikan yang rendah bukan berarti sulit untuk memperoleh atau meningkatkan pendapatan. Menurut Mangkunegara (2003) manusia itu berguna tidak hanya pendidikan yang tinggi tetapi haruslah memiliki karakter jujur, disiplin, kerja keras dan patuh pada nilai-nilai yang berlaku dimasyarakat sehingga menciptakan manfaat sosial lainnya dan mampu meningkatkan pendapatan.

Seperti pada penelitian Wahyono (2017)⁷⁰, Romauli (2016)⁷¹, Arif (2018)⁷² dari beberapa penelitian tersebut yang membahas tentang pengaruh tingkat pendidikan terhadap pendapatan menyatakan bahwa pendidikan tidak signifikan dan berpengaruh positif terhadap pendapatan.

⁷⁰ Budi Wahyono, Analisis Faktor Yang Mempengaruhi Pendapatan Pedagang di Pasar Bantul Kabupaten Bantul, *Jurnal Pendidikan dan Ekonomi*, Vol. 5, (2017) h. 9

⁷¹ Romauli Nainggolan, Gender, Tingkat Pendidikan dan Lama Usaha Sebagai Determinan Penghasilan UMKM Kota Surabaya, *Jurnal Ekonomi dan Bisnis*, Vol. 20, (2016) h. 10

⁷² Arif, Analisis Pengaruh Modal Awal, Lama Usaha, Jumlah Karyawan dan Tingkat Pendidikan Terhadap Pendapatan Pengusaha Batik di Kampung Batik Laweyan, *Skripsi*, h. 78

Berbeda dengan penelitian Utari dkk (2014)⁷³ tentang Pengaruh Modal, Tingkat Pendidikan, dan Teknologi Terhadap Pendapatan Usaha Mikro Menengah (UMKM) di Kawasan Imam Monjol Denpasar Barat menyatakan bahwa pendidikan secara parsial berpengaruh positif dan signifikan terhadap pendapatan UMKM di Kawasan Imam Bonjol Denpasar Barat.



⁷³ Tri Utari dan Putu Martini Dewi, Pengaruh Modal, Tingkat Pendidikan dan Teknologi Terhadap Usaha Mikro Kecil dan Menengah (UMKM) di Kawasan Imam Bonjol Denpasar Barat, *Jurnal Ekonomi Pembangunan*, Vol. 3, (2014) h.582

BAB V

PENUTUP

A. Kesimpulan

Berdasarkan hasil penelitian yang telah dilakukan, maka dapat ditarik kesimpulan sebagai berikut:

1. Modal berpengaruh positif dan signifikan terhadap pendapatan usaha mikro di Kecamatan Rilau Ale Kabupaten Bulukumba
2. Lama usaha berpengaruh positif dan signifikan terhadap pendapatan usaha mikro di Kecamatan Rilau Ale Kabupaten Bulukumba
3. Pendidikan berpengaruh positif dan tidak signifikan terhadap pendapatan usaha mikro di Kecamatan Rilau Ale Kabupaten Bulukumba

B. Saran

Adapun saran berdasarkan dari penelitian ini adalah sebagai berikut:

1. Kepada pelaku usaha, diharapkan mampu meningkatkan inovasi sehingga produk yang dipasarkan akan disukai oleh masyarakat. Ditambah lagi semakin hari semakin ketat persaingan antar usaha yang mau tidak mau menurut para pengusaha harus selalu meningkatkan daya saingnya dengan peningkatan promosi yang dilakukan yaitu melalui sosial media, ataupun sejenisnya sehingga pemasaran yang didapatkan akan semakin luas.
2. Kepada pemerintah, khususnya Dinas Perindustrian, Perdagangan, Koperasi dan UMKM Kabupaten Bulukumba memberikan pelatihan-pelatihan khusus, meningkatkan keterampilan serta kreativitas mengenai industri kreatif kepada para pelaku UMK sehingga untuk kedepannya

mampu menghasilkan berbagai jenis terobosan baru dengan berbagai desain.

3. Kepada peneliti selanjutnya, perlu dilakukan penelitian yang lebih lanjut mengenai variabel lain yang mempengaruhi pendapatan yang terdapat dalam penelitian ini.



DAFTAR PUSTAKA

- Atun. (2016). “Pengaruh Modal Kerja Terhadap Pendapatan dengan lama Usaha sebagai Variabel Moderasi (Survei pada Pedagang Pasar Klithikan Notoharjo Surakarta)”, *Jurnal Ekonomi dan Kewirausahaan*. Vol. 13.
- Ahmad Tarmizi. (2016). “Pengaruh Pembiayaan Modal Kerja Pemerintah terhadap Pendapatan Usaha Mikro Kerupuk Udang di Teluk Nilau Tanjung Jabung Barat”, *Jurnal InnovatiO*. Vol. 16.
- Artaman A. (2015). “Analisis Faktor-faktor yang Mempengaruhi Pendapatan Pedagang Pasar Seni Sukawati Gianyar”, *E-Jurnal Ekonomi dan Bisnis*. Vol. 4.
- Abdul Majid. (2018). “Pengaruh Modal dan Tenaga Kerja Terhadap Pendapatan Home Industri Sepatu Di Kabupaten Sidoarjo (Study Kasus Di Kecamatan Krian)”, *Jurnal Ekonomi dan Bisnis*. Vol. 3.
- Awanda Nirwana. (2019). “Pengaruh Jenjang Pendidikan, Skala Usaha dan Lama Usaha Terhadap Penggunaan Informasi Akuntansi Pada UMKM Di Kecamatan Ciawigebang”, *Jurnal Riset Keuangan dan Akuntansi*. Vol. 5.
- Abdul Rahman. (2019). “Karakteristik dan Eksistensi Pekerja Sektor Informal Di Kota Makassar”, *Jurnal Research and Community Service Institute*. h, 83.
- Aryanto Nyuru Keiku. (2020). “Analisis Pengaruh Modal, Usia dan Pendidikan Terhadap Pendapatan Usaha Skala Mikro (Studi Pedagang Kaki Lima di Kelurahan Gading Kasri, Kota Malang)”, *Jurnal of Regional Economics Indonesia*, Vol. 1.
- Anak Agung Ratih Wulandari. (2017). “Pengaruh Modal, Tenaga Kerja, dan Lama Usaha Terhadap Pendapatan Pengrajin Industri Kerajinan Anyaman di Desa Bona Kecamatan Blahbatu Kabupaten Gianyar”, *Jurnal Ep Unud*, Vol. 6.
- Alfian Arif Adhiatma. (2015). “Pengaruh Modal Awal, Lama Usaha, dan Jam Kerja Terhadap Pendapatan Pedagang Kayu Glondong di Kelurahan Karang Kebagusan Kabupaten Jepara”, *Jurnal Ekonomi dan Bisnis*, Vol. 4.
- Badan Pusat Statistik. (2019). *Kabupaten Bulukumba Dalam Angka 2018*. Kabupaten Bulukumba :BPS.
- Badan Pusat Statistik. (2019). *Kabupaten Bulukumba* : BPS.
- Badan Pusat Statistik. (2019). *Kabupaten Bulukumba Dalam Angka 2013-2017*. Kabupaten Bulukumba : BPS.

- Butarbutar, Gesty Romaito. (2017). “Analisis Faktor-Faktor yang Mempengaruhi PendapatanUsah Industri Makanan Khas di Kota Tebing Tinggi”, *Jurnal Fakultas Ekonomi, Universitas Riau*.Vol.4.
- Butarbutar. (2017).“Analisis faktor-faktor yang Mempengaruhi Pendapatan Usaha Industri Makanan Khas Di Kota Tebing Tinggi”, *Jurnal Fakultas Ekonomi Universitas Riau*.Vol. 4.
- CD Room Hadis Sembilan Imam (Lidwa Pusaka)
- Dinas Koperasi Dan UMKM Kabupaten Bulukumba. (2019).
- Dinas Koperasi Dan UMKM Kabupaten Bulukumba. (2019).
- Department Agama RI. (2011). *Al-quran dan Terjemahannya*, Jakarta: PT Sygama Examedia Arkanleema.
- Departement Agama RI, *op, cit*.
- Danendra Putu. (2015). “Pengaruh Modal dan Tenaga Kerja terhadap Pendapatan dengan Lama Usaha Sebagai Variabel Moderating”, *E-Jurnal Ekonomi Pembangunan Unud*.Vol. 4.
- Dientje Rumerung. (2018).“Analisis Tingkat Keberhasilan Usaha Kecil Mikro dan Menengah Di Kabupaten Maluku Tengah”, *Jurnal Sosoq*.Vol, 6.
- Dientje Rumerung. (2018).“Analisis Tingkat Keberhasilan Usaha Mikro Kecil dan Menengah Di Kabupaten Maluku Tengah”,*Jurnal Sosoq*.Vol. 6.
- Dewi.(2016). “Pengaruh Faktor Ekonomi, Sosial dan Demografi Terhadap Kontribusi Perempuan Pada Pendapatan Keluarga Di Sektor Informal Kecamatan Melaya Kabupaten Jembrana”, *Jurnal Kependudukan dan Pengembangan Sumber Daya Manusia*.Vol. 12.
- Dwi Siswoyo. (2007). *Ilmu Pendidikan*. Yogyakarta: UNY Press.
- Faisal R. (2016). “Analisis Jumlah Pengangguran dan Ketenagakerjaan terhadap Keberadaan Usaha Mikro Kecil dan Menengah Di Kota Medan”, *Jurnal EduTech*.Vol. 2.
- Fuad Ihsan. (2012). *Dasar-Dasar Kependidikan: Komponen MKDK*. Jakarta: Rineka Cipta.
- Fuad Ihsan. (2012). *Dasar-Dasar Kependidikan: Komponen MKDK*. Jakarta: Rineka Cipta.
- Faristin Firdausiyah. (2018). “Pengaruh Modal Usaha dan Lama Usaha Terhadap Pendapatan Pedagang Wisata Menara Kudus”. *Skripsi*.

- Gestry Romaito, Butarbutar. (2017).“Analisis Faktor-faktor Yang Mempengaruhi Pendapatan Usaha Industri Makanan Khas Di Kota Tebing Tinggi”, *Jurnal JOM Fekom*.Vol. 4.
- Helmalia.(2018).“Pengaruh E-commerce Terhadap Peningkatan Pendapatan Usaha Mikro Kecil dan Menengah Di Kota Padang”, *Jurnal Ekonomi dan Bisnis Islam*.Vol. 3.
- Hapiz T.M. (2015). “Hubungan Tingkat Modal Sosial Terhadap Tingkat Pendapatan Pelaku UKM”, *Jurnal Mahasiswa Sosiologi*. Vol. 3.
- Husaini dan Ayu Fadhiana.(2017). “Pengaruh Modal Kerja, Lama Usaha, Jam Kerja dan Lokasi Usaha Terhadap Pendapatan Monza di Pasar Simalingkar Medan”, *Jurnal Visioner dan Starategis*.Vol. 6.
- I Komang Suartawan, I B Purbadharmaja.(2017).“Pengaruh Modal dan Bahan Baku Terhadap Pendapatan Melalui Produksi Pengrajin Patung Kayu Di Kecamatan Sukawati Kabupaten Gianyar”, *E-Jurnal EP Unud*.Vol. 6.
- I Gusti AyuKartika, Candra Sari Dewi.(2016).“Pengaruh Faktor Ekonomi, Sosial Dan Demografi Terhadap Kontribusi Perempuan Pada Pendapatan Keluarga Di Sektor Informal Kecamatan Melaya Kabupaten Jembrana”, *Jurnal Piramida*.Vol. 12.
- Intihan.(2017).“Tingkat Pendidikan dan Pendapatan dalam Upaya Pengembangan UMKM Di Kota Padang”, *Jurnal Economac*.Vol. 1.
- Krishna Aityangga,(2010).*Membangun Perusahaan Islam dengan Manajemen Budaya Perusahaan Islam*.Jakarta: PT Grafindo Persada.
- Komang Widya Nayaka. (2018). “Pengaruh Modal, Tenaga Kerja dan Bahan Baku Terhadap Pendapatan Pengusaha Industri Sanggah di Kecamatan Mengwi”, *Jurnal Ekonomi dan Bisnis Universitas Udayana*, Vol. 7.
- Komang WidyaNayaka dan I Nengah Kartika. (2018). “Pengaruh Modal, Tenaga Kerja dan Bahan Baku Terhadap Pendapatan Pengusaha Industri Sanggah di Kecamatan Mengwih”, *Jurnal Ekonomi dan Bisnis*. Vol. 7.
- Made Dwi Vijayanti, I Gusti Wayan Murjana Yasa. (2016).“Pengaruh Lama Usaha Dan Modal Terhadap Pendapatan Dan Efisiensi Usaha Pedagang Sembako Di Pasar Kumbasari”, *E-Jurnal EP Unud*. Vol. 5.
- Manioga Brenda Rapunzel. (2017).“Faktor-faktor Yang Mempengaruhi Tingkat Pendapatan Pada Pemilik Warung Sembako Di Kota Manado”, *Jurnal Berkala Ilmiah Efisiensi*.Vol. 17.

- Martono dan Harjit.(2005). *Manajemen Keuangan Perusahaan*.Yogyakarta: Ekonisia.
- Moniaga Brenda Rapunzel. (2017).“Faktor-Faktor Yang Mempengaruhi Tingkat Pendapatan Pada Pemilik Warung Sembako Di Kota Manado”, *Jurnal berkala Ilmiah Efisiensi*.Vol. 17.
- Made Dwi Vijayanti. (2016).“Pengaruh Lama Usaha dan Modal Terhadap Pendapatan dan Efisiensi Usaha Pedagang Sembako Di Pasar Kumbasari”, *Jurnal Ekonomi Pembanguna*.Vol. 5.
- Ni Made Dwi Maharani Putri. (2016).“Pengaruh Modal Sendiri dan Lokasi Usaha Terhadap Pendapatan Usaha Mikro Kecil Menengah (UMKM) Di Kabupaten Tabanan (Modal Pinjaman Sebagai Variabel Intervening)”, *Jurnal Ekonomi Kuantitatif Terapan*.Vol. 9.
- Made Dwi Vijayanti dan I Gusti Wayan Murjana Yasa. (2016). “Pengaruh Lama Usaha dan Modal Terhadap Pendapatan dan Efisiensi Usaha Pedagang Sembako di Pasar Kumbasari”*Jurnal Ekonomi Pembangunan*. Vol. 5.
- Notoatmodjo .(2010). *Metodologi Penelitian Kesehatan*.Jakarta: Rineka Cipta.
- Nirfandi Gonibala. (2019). “Analisis Pengaruh Modan dan Biaya Produksi Terhadap Pendapatan UMKM Di Kota Kotamobagu”, *jurnal Berkala Ilmiah Efisiensi*.Vol. 19.
- Ni Rai Artini.(2019).“Analisis Faktor-Faktor Yang Mempengaruhi Pendapatan UMKM di Kabupaten Tabanan”, *Jurnal Unmasmataram*, Vol. 13.
- Putra.(2015).“Analisis Faktor-faktor yang Mempengaruhi Tingkat Pendapatan Usaha Mikro Kecil dan Menengah (UMKM) Di Kota Batu (Studi Kasus Minuman Sari Apel Di Kota Batu)”, *E-Jurnal Ekonomi dan Bisnis*.Vol. 5.
- Prisilia Monika Polandos. (2019). “Analisis Pengaruh Modal, Lama Usaha, Dan Jumlah Tenaga Kerja Terhadap Pendapatan Usaha Mikro Kecil Dan Menengah DiKecamatan Langowan Timur”, *Jurnal Berkala Ilmiah Efisiensi*.Vol. 19.
- Prisilia Monika polandos.(2019).“Pengaruh Modal, Lama Usaha dan Jumlah Tenaga Kerja Terhadap Pendapatan Usaha Mikro Kecil dan Menengah Di Kecamatan Langowan Timur”, *Jurnal Berkala Ilmiah Efisiensi*.Vol. 1.
- Revathy S. and V.Santhi. (2016).“Impact Of Capital Structure On Profitability Of Manufacturing Companies In India”, *International Journal of Advanced Engineering Technology*. Vol .7.

- Rheza Pratama. (2018).“Pengaruh Modal, Lokasi dan Jenis Dagangan Terhadap Pendapatan Pedagang Pasar”, *Jurnal Mitra Manajemen*.Vol. 2.
- Republic Indonesia.(2003).*Undang-Undang Sistem Pendidikan Nasional*.
- Rinny Meidiyustiani. (2019).“Analisis Pengaruh Aset, Jaminan, Tingkat Pendidikan dan Tingkat Suku Bunga Pinjaman Perbankan Terhadap Keputusan Pembiayaan Kredit”, *Jurnal Riset Manajemen dan Bisnis*.Vol. 4.
- Riska Puspa Andira. (2016).“Pengaruh Kredit Program Dana Bergulir, Jenjang Pendidikan dan Lama Usaha terhadap Tingkat Pendapatan Usaha Mikro pada Kelurahan Kalirungkut Kota Surabaya”, *Jurnal Pendidikan Ekonomi*.Vol. 1.
- Simanjuntak, Payaman J. (1985).*Pengantar Ekonomi Sumber Daya Manusia*. Jakarta: Lembaga Penerbit Fakultas Ekonomi Universitas Indonesia
- Sherly Grace Makanoneng. (2019).“Paulus Kindangen, Een N. Walewangko. Analisis Pengaruh Pendidikan, Jam Kerja Dan Pengeluaran Non Konsumsi Terhadap Pendapatan Rumah Tangga Di Kabupaten Situro”, *Jurnal Pembangunan Ekonomi dan Keuangan Daerah*. Vol. 19.
- Sadono Sukirno. (2006). *Makroekonomi* Jakarta: Raja Grafindo Persada.
- Siti Turyani Marfuah. (2019).“Pengaruh Modal Sendiri, Kredit Usaha Rakyat (KUR), Teknologi, Lama Usaha dan Lokasi Usaha Terhadap Pendapatan Usaha (Studi Kasus pada UMKM Di Kabupaten Wonosobo)”, *Jurnal of Economic, Business and Engineering*, Vol. 1.
- Tulus T.H Tambunan. (2002).*Usaha Kecil dan Menengah di Indonesia Beberapa Isu Penting*.Jakarta: Salemba Empat.
- Umar Tirtarahardja dan La Sulo.(2014).*Pengantar Pendidikan*.Jakarta: PT Rineka Cipta.
- Wirawan,Adi I.K, K.Sudibia dan I.B.P Purbadharmaja. (2015).“Pengaruh Bantuan Dana Bergulir, Modal Kerja, Lokasi Pemasaran, dan Kualitas Produk Terhadap Pendapatan Pelaku UMKM Sektor Industri Di Kota Denpasar”, *E-Jurnal EP Unud*. Vol. 4.
- Warkum Sumitro. (2004). *Asas-asas Perbankan Islam dan Lembaga-lembaga Terkait*.Jakarta: Raja Grafindo Persada.
- Zulaikah.(2017). “Efektivitas Pengelolaan Modal Kerja BMT Guna Menjaga Posisi Likuiditas dan Meningkatkan Profitabilitas Dalam Prespektif Ekonomi Islam (Studi Pada BMT L-RISMA Lampung Timur)”, *Skripsi*.

LAMPIRAN I QUESTIONER PENELITIAN

Kepada YTH

Bapak/Ibu/Sdr(i) (Calon Responden)

Dengan Hormat

Dengan ini kami memohon kesediaan bapak/ibu/sdr(i) untuk menjadi responden pada penelitian yang berjudul **“Pengaruh Modal, Lama Usaha, dan Pendidikan Terhadap Pendapatan Usaha Mikro Kecamatan Rilau Ale Kabupaten Bulukumba”** atas kesediaan bapak/ibu/sdr(i) kami ucapkan banyak terima kasih.

A. Identitas Peneliti

Nama : Nur Fadila B
Angkatan : 2016
Asal Institusi : Jurusan Ilmu Ekonomi, Fakultas Ekonomi dan
Bisnis Islam, Universitas Islam Negeri Alauddin
Makassar

B. Identitas Responden

Nama Responden :
Alamat :
Usia :
Jenis Kelamin : a. Laki-laki b. Perempuan
Status Perkawinan : a. Belum Kawin b. Kawin

C. Kategori Responden

Nama Usaha :

Alamat Usaha :

Kelurahan/Desa :

Kecamatan :

Jenis Usaha :

D. Karakteristik Responden

1. Apakah Bapak/Ibu/Saudara (i) Pernah Sekolah?

- a. Pernah b. Tidak Pernah

2. Apa pendidikan terakhir Bapak/Ibu/Saudara(i)?

- a. Tidak tamat SD/Sederajat
b. Tamat SD/Sederajat
c. Tamat SMP/Sederajat
d. Tamat SMA/Sederajat
e. Tamat Perguruan Tinggi

(jika pilihan tidak tamat. Pernah sekolah sampai kelas berapa?.....)

3. Berapa jumlah tanggungan dalam keluarga Bapak/Ibu/Saudara(i).....orang

4. Sebutkan status kepemilikan usaha yang dikelola Bapak/Ibu/Saudara(i)

- a. Milik Sendiri b. Sewa c. Bagi Hasil d. Lainnya.....

5. Apakah usaha ini merupakan pekerjaan pokok Bapak/Ibu/Saudara(i), jika

Tidak apakah pekejaa sampingan Bapak/Ibu/Saudara(i)?.....

E. Modal Usaha

1. Dari mana Bapak/Ibu/Saudara(i) memperoleh modal usaha?
 - a. Modal Sendiri
 - b. Pinjaman
 - c. bantuan Pemerintah
2. Jika pilihan c, (bantuan pemerintah), apa sifat dari modal tersebut?
 - a. Hibah
 - b. Pinjaman Lunak
 - c. Lainnya
3. Bagaimana cara pengambilan modal tersebut?
 - a. Cicilan
 - b. Bagi Hasil
 - c. Lainnya
4. Apakah ada bunga/biaya yang dikenakan atas pinjaman modal tersebut? Jika **Ya** berapa bunga yang harus dibayar? Rp.....
5. Apakah ada jaminan atas pinjaman tersebut? Jika **ada** berupa apa?.....
6. Apakah bunga dan jaminan tersebut memberatkan Bapak/Ibu/Saudara(i)? jika **Ya** apa alasannya.....
7. Berapa jumlah modal awal yang digunakan Bapak/ibu untuk mendirikan usaha? Rp.....
8. Berapa jumlah modal yang Bapak/ibu gunakan untuk pengadaan sarana dan prasarana lain(alat-alat yang digunakan untuk berdagang)? Rp.....

F. Lama Usaha

1. Berapa Lama Bapak/ibu menekuni usaha ini?
 - a. 3 tahun
 - b. 5 tahun
 - c. 10 tahun
 - d. Lainnya.....
2. Apakah Bapak/ibu selama menekuni usaha ini pernah berhenti sementara? Jika iya berapa lama?
 - A. 1 tahun
 - b. 3 tahun
 - c. 5 tahun
 - d. Lainnya.....

G. Pendapatan

1. Berapa hasil penjualan atau pendapatan dalam sebulan?.....
2. Apakah dengan penambahan produksi barang, maka pendapatan yang diterima Bapak/ibu juga bertambah?.....
3. Apakah Bapak/ibu dibantu oleh tenaga kerja lain. Bila **Ya** berapa orang jumlah tenaga kerja yang Bapak/ibu miliki?.....
4. Berapa biaya yang Bapak/ibu keluarkan untuk upah tenaga kerja selama 1 bulan?.....
5. Dimana Bapak/ibu menjual?
 - a. Di toko (bangunan permanen)
 - b. Di pinggir-pinggir jalan
 - c. Lain-lain
6. Jika Bapak/ibu dalam berdagang menyewa tempat. Berapa biaya sewa kios/toko (pajak tempat) yang Bapak/ibu keluarkan dalam satu bulan? Rp.....

LAMPIRAN II TABULASI HASIL

No	Usia	Jumlah Tanggungan	(X1)	(X2)	(X3)	Y
1	32	2	500000	2	3	650000
2	45	1	585000	2.5	5	675000
3	31	3	600000	3	6	650000
4	46	2	750000	3.8	8	795000
5	40	4	800000	4	9	1000000
6	36	2	1250000	5.2	12	1700000
7	38	2	1750000	5.9	12	1950000
8	41	4	3000000	6	4	3900000
9	31	3	4250000	6.5	6	5000000
10	42	5	4900000	67	7	5450000
11	43	5	2100000	3	9	2350000
12	38	3	2230000	3.4	16	2550000
13	32	5	2300000	3.8	7	2600000
14	28	2	2450000	4	9	2650000
15	25	3	2500000	4.4	11	2750000
16	42	4	2620000	4.8	12	2850000
17	42	3	2750000	5	5	2950000
18	34	2	2850000	5.3	10	3500000
19	40	2	3500000	5.6	11	4100000
20	38	1	4000000	6	11	5250000
21	32	1	2150000	3.2	11	2500000
22	28	3	2550000	3.5	12	2950000
23	35	2	2750000	4	12	3000000
24	40	5	2800000	5	15	3125000
25	50	3	2900000	5.2	3	3450000
26	45	2	3000000	5.5	8	3650000
27	34	2	3250000	6	16	3750000
28	35	3	3500000	6.4	11	4125000
29	33	1	3650000	6.8	12	4250000
30	31	1	3750000	7	8	4850000
31	39	2	1000000	2	9	1850000
32	40	3	1950000	3	10	2500000
33	45	2	2500000	3	15	4000000
34	40	2	4550000	4	5	5500000
35	50	3	2000000	5	10	2450000

36	60	3	2350000	5	7	2950000
37	40	3	2500000	4	9	3000000
38	25	2	2850000	5.1	11	3210000
39	34	1	3000000	5.4	9	3380000
40	36	4	1250000	3	16	1595000
41	40	2	1350000	3	9	1750000
42	35	3	1400000	4	12	1950000
43	50	3	1650000	5	9	2125000
44	35	3	1950000	4.3	6	2500000
45	31	2	2100000	4.4	9	2650000
46	45	4	2350000	4.7	8	2930000
47	28	1	2670000	4.9	12	3250000
48	38	1	2900000	5	10	3800000
49	42	3	1750000	2	9	2250000
50	40	4	2100000	4	6	2690000
51	50	5	2150000	5	12	2900000
52	40	4	2250000	2	16	3000000
54	61	7	2400000	2	7	3650000
54	42	4	2850000	3	9	3900000
55	39	2	2950000	4	6	4320000
56	62	7	3000000	4.2	8	4500000
57	45	2	3250000	4.5	9	4950000
58	35	2	3500000	4.8	9	5100000
59	61	7	3850000	5	15	5250000
60	42	3	4200000	6	11	5500000
61	38	1	1500000	2	5	2000000
62	62	7	1650000	2.4	15	2500000
63	40	2	1700000	2.5	9	2950000
64	30	2	2000000	3	15	3000000
65	41	2	2100000	3,5	9	2850000
66	39	4	2250000	3,6	6	3100000
67	28	1	2500000	4	11	3500000
68	42	3	2850000	4	7	3950000
69	32	3	3000000	4.3	6	4000000
70	41	3	3250000	5	9	4500000
71	30	2	3500000	5	9	4900000
72	25	3	4000000	5.3	8	5000000
73	40	4	2500000	3	15	3150000
74	30	2	2700000	3.2	8	3850000

75	36	2	3000000	3.4	12	4500000
76	42	4	3450000	3.7	9	5300000
77	40	3	3500000	4	9	5850000
78	33	4	1500000	2.1	15	2250000
79	43	3	1700000	2.4	6	2950000
80	41	4	2000000	2.7	15	3000000
81	40	4	2100000	3	8	3500000
82	28	2	2300000	3.2	12	3900000
83	50	4	2450000	3.5	6	4400000
84	37	2	1850000	3.7	8	2500000
85	29	2	2250000	3.6	11	3000000
86	50	4	2530000	3.9	9	3500000
87	40	4	2750000	4	16	4200000
88	48	4	3000000	4.2	15	4500000
89	40	5	3500000	4.3	8	5250000
90	39	2	4000000	4.8	9	5750000
91	54	4	4550000	5	6	5950000
92	30	2	5000000	5.3	8	6125000
93	35	3	2000000	3.2	9	2500000
94	52	5	2150000	3.5	12	2750000
95	40	3	2550000	4	12	3000000
96	38	2	2650000	5	7	3320000
97	55	5	2750000	5.2	8	3500000
98	40	4	3000000	5.5	9	4150000
99	51	6	3200000	6	5	4800000
100	28	2	3500000	6.4	8	5000000
101	32	2	500000	2	9	1500000
102	45	1	650000	2.5	12	2250000
103	31	3	700000	3	7	2500000
104	46	2	850000	3.8	6	3500000
105	40	4	900000	4	9	4000000
106	36	2	1000000	5.2	11	4500000
107	38	2	2000000	5.9	12	5200000
108	41	4	2300000	6	8	5500000
109	31	3	2550000	6.5	9	5950000
110	42	5	3000000	6.9	6	6000000
111	43	5	2000000	3	12	2500000
112	38	3	2150000	3.4	16	3000000
113	32	5	2300000	3.8	9	3550000

114	28	2	2550000	4	10	4000000
115	25	3	2700000	4.4	12	4250000
116	42	4	2800000	4.8	8	4650000
117	42	3	2900000	5	6	5000000
118	34	2	3000000	5.3	11	5200000
119	40	2	4000000	5.6	7	5600000
120	38	1	5000000	6	9	6000000
121	32	1	2000000	3.2	9	3000000
122	28	3	2250000	3.5	11	3500000
123	35	2	2500000	4	12	4125000
124	40	5	2650000	5	15	4250000
125	50	3	2900000	5.2	3	4500000
126	45	2	3000000	5.5	7	4850000
127	34	2	3200000	6	16	5000000
128	35	3	3650000	6.4	10	5500000
129	33	1	4000000	6.8	12	6100000
130	31	1	4200000	7	8	6500000
131	39	2	1000000	2	9	2000000
132	40	3	2000000	2.6	10	2500000
133	45	2	2300000	3	15	3125000
134	40	2	2500000	5	4	2750000
135	50	3	2700000	4.3	12	3100000
136	60	3	2850000	4.6	8	3500000
137	40	3	2950000	4.9	9	4250000
138	25	2	3000000	5	11	4850000
139	34	1	3240000	5.4	8	5400000
140	36	4	1500000	3.2	16	2000000
141	40	2	1620000	3.5	11	2550000
142	35	3	1755000	3.8	8	3100000
143	50	3	1955000	4	9	3950000
144	35	3	2050000	4.3	6	4200000
145	31	2	2550000	4.4	12	4500000
146	45	4	2650000	4.7	9	5125000
147	28	1	2950000	4.9	9	5500000
148	38	1	3150000	5	12	5950000
149	42	3	1000000	3	7	2100000
150	40	4	1200000	5	8	2690000
151	50	5	1350000	5.3	10	2900000
152	40	4	1500000	3	12	3000000

153	61	7	2000000	3.6	7	3500000
154	42	4	2250000	3.9	9	4000000
155	39	2	2750000	4	6	4350000
156	62	7	3000000	4.2	8	4500000
157	45	2	3600000	4.5	9	5125000
158	35	2	4000000	4.8	9	5500000
159	61	7	4200000	5	15	5750000
160	42	3	5000000	5.3	11	6000000
161	38	1	1000000	2.1	5	1655000
162	62	7	1500000	2.4	15	2000000
163	40	2	1650000	2.7	8	2450000
164	30	2	1950000	3	15	2950000
165	41	2	2100000	3.5	9	3000000
166	39	4	2300000	3.6	6	3450000
167	28	1	2500000	3.8	12	3950000
168	42	3	3000000	4	8	4000000
169	32	3	3250000	4.3	5	4525000
170	41	3	3500000	4.8	8	4958000
171	30	2	4000000	5	9	5200000
172	25	3	4500000	5.3	9	5850000
173	40	4	2100000	3	15	2650000
174	30	2	2250000	3.2	9	3000000
175	36	2	2500000	3.4	16	3520000
176	42	4	2750000	3.7	7	3950000
177	40	3	3000000	4	9	4500000
178	33	4	1000000	2.1	15	1655000
179	43	3	1250000	2.4	4	2000000
180	41	4	1500000	2.7	15	2500000
181	40	4	2000000	3	8	2850000
182	28	2	2300000	3.2	10	3000000
183	50	4	2450000	3.5	3	3500000
184	37	2	1850000	3.7	7	2000000
185	29	2	2000000	3.6	10	2500000
186	50	4	2200000	3.9	9	3000000
187	40	4	2500000	4	16	3450000
188	48	4	2650000	4.2	15	3895000
189	40	5	3000000	4.3	9	4250000
190	39	2	3200000	4.8	9	4500000
191	54	4	3520000	5	6	5125000

192	30	2	4000000	5	8	5850000
193	35	3	1250000	3.2	9	2200000
194	52	5	1500000	35	15	2850000
195	40	3	2000000	4	16	3100000
195	38	2	2200000	5	7	3850000
197	55	5	2900000	5,2	8	4300000
198	40	4	3150000	5.5	9	4950000
199	51	6	3670000	6	3	5250000
200	28	2	4000000	6.4	7	5950000
201	32	2	500000	2	9	1200000
202	45	1	650000	2.5	11	1500000
203	31	3	700000	3	7	1950000
204	46	2	850000	3.8	6	2400000
205	40	4	900000	4	9	2955000
205	36	2	1500000	5.2	11	3250000
207	38	2	2200000	5.9	12	3650000
208	41	4	3500000	6	9	4000000
209	31	3	3650000	6.5	9	5000000
210	42	5	4000000	6.9	6	5500000
211	43	5	1000000	3	12	2150000
212	38	3	1250000	3.4	16	2500000
213	32	5	1500000	3.8	9	3000000
214	28	2	2000000	4	10	3650000
215	25	3	2150000	4.4	12	4000000
216	42	4	2800000	4.8	8	4200000
217	42	3	2900000	5	5	4750000
218	34	2	3000000	5.3	12	5000000
219	40	2	3100000	5.6	8	5200000
220	38	1	3500000	6	9	5750000
221	32	1	1150000	3.2	9	2100000
222	28	3	1300000	3.5	11	2755000
223	35	2	1540000	4	12	3100000
224	40	5	1600000	5	15	3500000
225	50	3	1850000	5.2	4	3950000
226	45	2	2000000	5.5	7	4200000
227	34	2	2500000	6	16	4670000
228	35	3	3000000	6.4	11	5000000
229	33	1	3500000	6.8	12	5350000
230	31	1	4000000	7	8	5850000

231	39	2	1000000	2	9	2200000
232	40	3	2000000	2.6	12	2950000
233	45	2	3500000	3	15	3500000
234	40	2	5000000	5	6	4500000
235	50	3	2400000	4.3	12	3250000
236	60	3	2850000	4.6	7	3900000
237	40	3	2950000	4.9	9	4500000
238	25	2	3000000	5.1	12	5100000
239	34	1	3240000	5.4	8	5900000
240	36	4	1500000	3.2	16	2000000
241	40	2	1620000	3.5	11	2500000
242	35	3	1755000	3.8	9	3200000
243	50	3	1955000	4	9	3950000
244	35	3	2050000	4.3	6	4300000
245	31	2	2550000	4.4	12	4850000
246	45	4	2650000	4.7	8	5200000
247	28	1	2950000	4.9	9	5750000
248	38	1	3150000	5	12	6000000
249	42	3	1950000	3	8	2950000
250	40	4	2300000	5	9	3500000
251	50	5	2450000	5.3	10	4500000
252	40	4	1850000	3	12	5200000
253	61	7	2000000	3.6	8	2500000
254	42	4	2125000	3.9	9	2850000
255	39	2	2450000	4	5	3000000
256	62	7	2500000	4.2	7	3500000
257	45	2	3000000	4.5	9	3950000
258	35	2	3200000	4.8	9	4950000
259	61	7	4500000	5	15	5250000
260	42	3	5000000	5.3	12	5750000
261	38	1	1000000	2.1	5	1655000
262	62	7	1155000	2.4	15	1850000
263	40	2	1200000	2.7	8	2100000
264	30	2	1350000	3	15	2450000
265	41	2	1500000	3.5	6	2850000
266	39	4	2000000	3.6	6	2950000
267	28	1	2150000	3.8	12	3150000
268	42	3	2500000	4	9	3350000
269	32	3	3000000	4.3	4	3850000

270	41	3	3250000	4.8	7	4350000
271	30	2	3500000	5	8	4950000
272	25	3	4000000	5.3	9	5550000
273	40	4	2500000	3	15	3200000
274	30	2	2520000	3.2	9	3750000
275	36	2	2900000	3.4	16	4000000
276	42	4	3100000	3.7	7	4500000
277	40	3	3500000	4	9	5200000
278	33	4	1500000	2.1	15	2200000
279	43	3	1700000	2.4	6	2850000
280	41	4	1900000	2.7	15	3500000
281	40	4	2000000	3	9	4200000
282	28	2	2300000	3.2	12	4950000
283	50	4	2450000	3.5	3	5500000
284	37	2	1000000	3.7	8	2000000
285	29	2	1350000	3.6	10	2500000
286	50	4	2530000	3.9	9	3000000
287	40	4	2750000	4	16	3500000
288	48	4	3950000	4.2	15	4250000
289	40	5	3500000	4.3	8	4500000
290	39	2	4000000	4.8	9	5220000
291	54	4	4550000	5	4	5850000
292	30	2	5000000	5.3	8	6120000
293	35	3	1200000	3.2	9	2650000
294	52	5	1350000	3.5	15	3150000
295	40	3	1500000	4	16	3850000
296	38	2	2000000	5	7	4250000
297	55	5	2250000	5.2	9	4750000
298	40	4	2500000	5.5	9	5000000
299	51	6	2850000	6	3	5450000
300	28	2	3000000	6.4	7	6000000
301	32	2	500000	2	9	1200000
302	45	1	650000	2.5	12	1950000
303	31	3	700000	3	9	2450000
304	46	2	850000	3.8	6	2950000
305	40	4	900000	4	9	3500000
306	36	2	1000000	5.2	12	4000000
307	38	2	1250000	5.9	12	4350000
308	41	4	1400000	6	9	4965000

309	31	3	1550000	6.5	9	5400000
310	42	5	2000000	6.9	6	6000000
311	43	5	1200000	3	12	2150000
312	38	3	1350000	3.4	16	2500000
313	32	5	1500000	3.8	9	2600000
314	28	2	1850000	4	11	2650000
315	25	3	2000000	4.4	12	2750000
316	42	4	2300000	4.8	9	2850000
317	42	3	2500000	5	5	2950000
318	34	2	2850000	5.3	10	3500000
319	40	2	2950000	5.6	8	4055000
320	38	1	3100000	6	9	4500000
321	32	1	1500000	3.2	9	2000000
322	28	3	1750000	3.5	11	2850000
323	35	2	2000000	4	12	3300000
324	40	5	2150000	5	15	3500000
325	50	3	1400000	5.2	5	4200000
326	45	2	1650000	5.5	9	4950000
327	34	2	1950000	6	16	5300000
328	35	3	2000000	6.4	11	5750000
329	33	1	2350000	6.8	12	5950000
330	31	1	2500000	7	8	6000000
331	39	2	1000000	2	9	2500000
332	40	3	2000000	2.6	12	3500000
333	45	2	2150000	3	15	4500000
334	40	2	2500000	5	3	5200000
335	50	3	2000000	4.3	10	3150000
336	60	3	2350000	4.6	8	3950000
337	40	3	2500000	4.9	9	4500000
338	25	2	3650000	5.1	12	5450000
339	34	1	3850000	5.4	8	6000000
340	36	4	1500000	3.2	16	2500000
341	40	2	1620000	3.5	11	3000000
342	35	3	1755000	3.8	9	3600000
343	50	3	1955000	4	9	4100000
344	35	3	2050000	4.3	5	5150000
345	31	2	2550000	4.4	12	6000000

LAMPIRAN III HASIL REGRESI

Descriptive Statistics

	Mean	Std. Deviation	N
PENDAPATAN	2999028.99	1145561.898	345
MODAL	2798405.80	1075328.537	345
LAMA USAHA	30.22	20.689	345
PENDIDIKAN	10.57	2.729	345

Correlations

		PENDAPATAN	MODAL	LAMA USAHA	PENDIDIKAN
Pearson Correlation	PENDAPATAN	1.000	.987	.225	-.134
	MODAL	.987	1.000	.261	-.111
	LAMA USAHA	.225	.261	1.000	-.146
	PENDIDIKAN	-.134	-.111	-.146	1.000
Sig. (1-tailed)	PENDAPATAN	.	.000	.000	.007
	MODAL	.000	.	.000	.019
	LAMA USAHA	.000	.000	.	.003
	PENDIDIKAN	.007	.019	.003	.
N	PENDAPATAN	345	345	345	345
	MODAL	345	345	345	345
	LAMA USAHA	345	345	345	345
	PENDIDIKAN	345	345	345	345

Variables Entered/Removed^a

Model	Variables Entered	Variables Removed	Method
1	PENDIDIKAN, MODAL, LAMA USAHA ^b		Enter

a. Dependent Variable: PENDAPATAN

b. All requested variables entered.

Model Summary^b

Model	R Square	Adjusted R Square	Std. Error of the Estimate	Change Statistics					Durbin-Watson
				R Square Change	F Change	df1	df2	Sig. F Change	
1	.866	.866	.01778	.976	4642.424	3	341	.000	1.418

a. Predictors: (Constant), PENDIDIKAN, MODAL, LAMA USAHA

b. Dependent Variable: PENDAPATAN

ANOVA^a

Model		Sum of Squares	Df	Mean Square	F	Sig.
1	Regression	44.000	3	146.000	46.424	.000 ^b
	Residual	107.000	341	316.000		
	Total	151.000	344			

a. Dependent Variable: PENDAPATAN

b. Predictors: (Constant), PENDIDIKAN, MODAL, LAMA USAHA

Coefficients^a

Model	Unstandardized Coefficients		Standardized Coefficients	t	Sig.	Correlations			Collinearity Statistics	
	B	Std. Error				Beta	Zero-order	Partial	Part	Tolerance
	1 (Constant)	1.156	.433				4.537	.000		
MODAL	10.059	.009	.994	14.267	.000	.987	.987	.957	.926	1.079
LAMA USAHA	6.612	.011	.038	4.396	.010	.225	.232	.037	.918	1.089
PENDIDIKA N	0.376	.369	.028	2.347	.081	.134	.178	.028	.973	1.028

a. Dependent Variable: PENDAPATAN

Collinearity Diagnostics^a

Model	Dimension	Eigenvalue	Condition Index	Variance Proportions			
				(Constant)	MODAL	LAMA USAHA	PENDIDIKAN
1	1	3.616	1.000	.00	.01	.02	.00
	2	.257	3.753	.01	.01	.84	.04
	3	.104	5.903	.01	.80	.10	.14
	4	.024	12.271	.98	.19	.04	.81

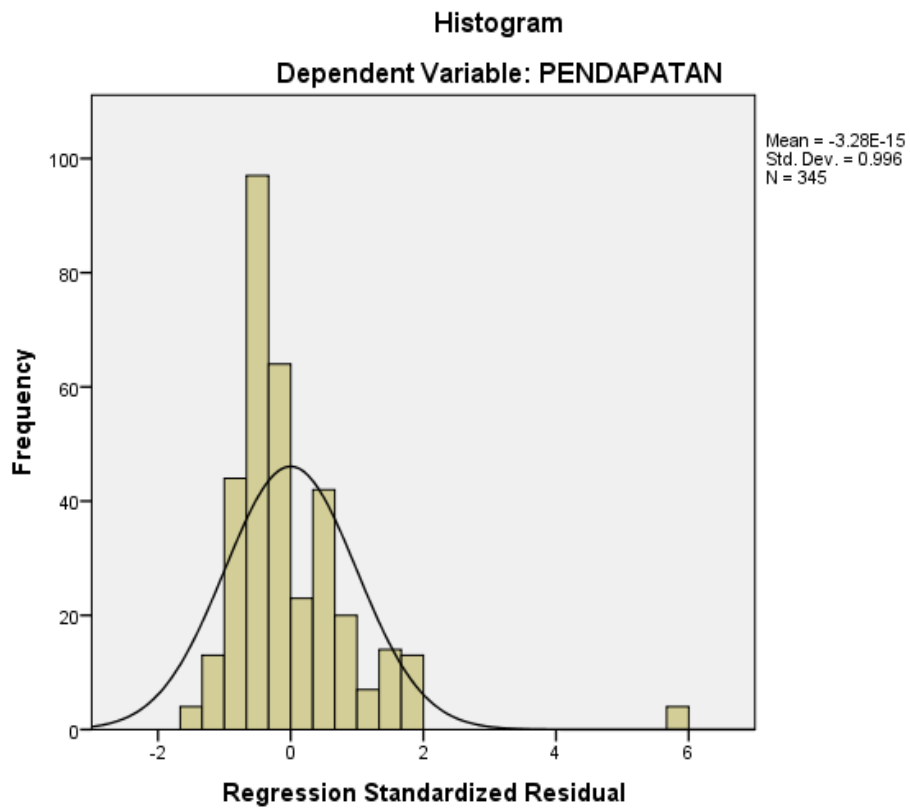
a. Dependent Variable: PENDAPATAN

Residuals Statistics^a

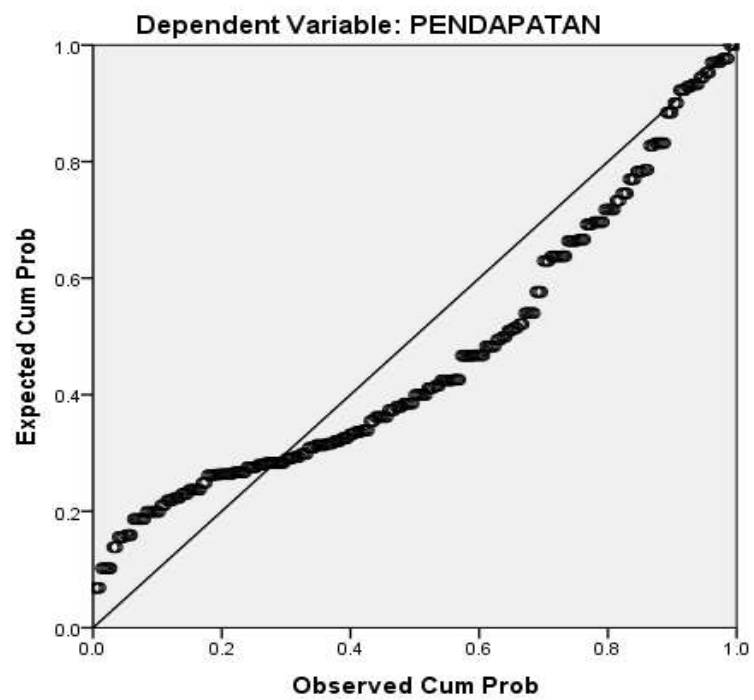
	Minimum	Maximum	Mean	Std. Deviation	N
Predicted Value	644204.94	5438088.00	2999028.99	1131790.123	345
Std. Predicted Value	-2.081	2.155	.000	1.000	345
Standard Error of Predicted Value	11256.784	32291.189	18501.699	4958.687	345
Adjusted Predicted Value	646196.06	5404059.00	2998859.74	1131288.952	345
Residual	-264656.563	1061912.125	.000	177096.531	345
Std. Residual	-1.488	5.970	.000	.996	345
Stud. Residual	-1.501	6.071	.000	1.006	345
Deleted Residual	-269406.625	1098102.000	169.250	180813.948	345
Stud. Deleted Residual	-1.504	6.419	.005	1.031	345
Mahal. Distance	.381	10.340	2.991	2.125	345
Cook's Distance	.000	.314	.005	.034	345
Centered Leverage Value	.001	.030	.009	.006	345

a. Dependent Variable: PENDAPATAN

ALAUDDIN
M A K A S S A R

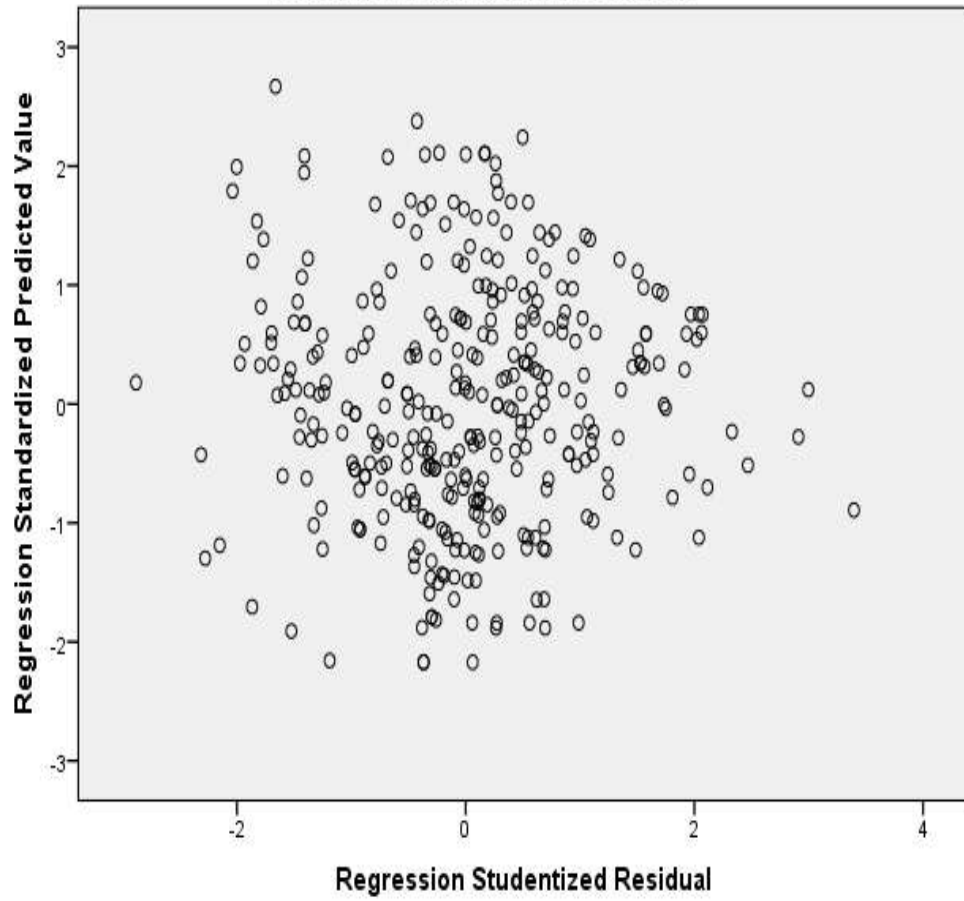


Normal P-P Plot of Regression Standardized Residual



Scatterplot

Dependent Variable: PENDAPATAN



LAMPIRAN IV DOKUMENTASI



M A K A S S A H



M A K A S S A R





PEMERINTAH KABUPATEN BULUKUMBA
DINAS PENANAMAN MODAL DAN PELAYANAN TERPADU SATU PINTU
(DPMPTSP)

Alamat : Jl. Kenari No.13 Telp. (0413) 85060 Bulukumba 92512

Bulukumba, 28 September 2020

Nomor : 535/DPMTSP/IX/2020
Lampiran :
Perihal : Izin Penelitian

Kepada
Yth. 1. Camat Rilau Ale
2. Lurah dan Desa Se Kec. Rilau Ale
Masing - Masing
Di -
Tempat

Berdasarkan Surat Kepala Kantor Kesatuan Bangsa dan Politik Nomor : 070/649/Kesbangpol/IX/2020 tanggal 28 September 2020 Perihal Rekomendasi Izin Penelitian, maka yang tersebut dibawah ini

Nama : NUR FADILA B
Nomor Pokok : 90300116004
Program Studi : ILMU EKONOMI
Institusi : UIN ALAUDDIN MAKASSAR
Alamat : SAMATA GOWA

Bermaksud melakukan Penelitian di Kecamatan Rilau Ale dan Kelurahan/Desa Se Kecamatan Rilau Ale Kabupaten Bulukumba dalam rangka Penyelesaian SKRIPSI dengan judul "PENGARUH MODAL LAMA USAHA DAN PENDIDIKAN TERHADAP PENDAPATAN USAHA MIKRO DI KEC. RILAU ALE KABUPATEN BULUKUMBA" yang akan berlangsung pada tanggal 28 September s/d 28 Oktober 2020.

Sehubungan dengan hal tersebut di atas, pada prinsipnya kami mengizinkan yang bersangkutan untuk melaksanakan kegiatan tersebut dengan ketentuan sebagai berikut :

1. Mematuhi semua Peraturan Perundang - Undangan yang berlaku dan mengindahkan adat - istiadat yang berlaku pada masyarakat setempat;
2. Tidak mengganggu keamanan/keterliban masyarakat setempat;
3. Penelitian/pengambilan data tidak menyimpang dari izin yang diberikan;
4. Melaporkan hasil pelaksanaan penelitian/pengambilan data serta menyerahkan 1(satu) eksamplar hasilnya kepada Bupati Bulukumba Cq Kepala Kantor Kesatuan Bangsa dan Politik Kab. Bulukumba;
5. Surat izin ini akan dicabut atau dianggap tidak berlaku apabila yang bersangkutan tidak memenuhi ketentuan sebagaimana tersebut di atas, atau sampai dengan batas waktu yang telah ditentukan kegiatan penelitian/pengumpulan data dimaksud belum selesai.

Demikian surat izin ini dibuat untuk dipergunakan sebagaimana mestinya.

Kepala Dinas

Dra. Hj. R. Krg. SUGINNA
Pangkat : Pembina Utama Muda
NIP : 19610702 199003 2 002

Tembusan:

1. Bupati Bulukumba di Bulukumba (sebagai laporan);
2. Kepala Kesbangpol Kab. Bulukumba di Bulukumba;
3. Arsip.

RIWAYAT HIDUP



Nur Fadila B. biasa dipanggil Uppa. Lahir Di Batukaropa 08 Oktober 1998. Anak pertama dari dua besaudara dri pasangan Baharuddin dan Dahliah. Penulis mulai menjajaki dunia pendidikan pada Sekolah Dasar (SD) Negeri 89 Batukaropa Di Kabupaten Bulukumba pada tahun 2004 dan selesai pada tahun 2010. Tahun 2010 penulis mulai memasuki jenjang Sekolah Menengah Pertama (SMP) di SMP 40 Bontomanai Kabupaten Bulukumba dan selesai pada tahun 2013. Setelah lulus SLTP, penulis melanjutkan pendidikan keningkat Menengah atas (SMA) di MAN 1 TANETE dan dinyatakan lulus pada tahun 2016, pada tahun yang sama, penulis kemudian melanjutkan pendidikan kejenjang perguruan tinggi di Universitas Islam Negeri Alauddin Makassar (UINAM) dengan program studi Ilmu Ekonomi (S1) Fakultas Ekonomi dan Bisnis Islam.

