

**PENGARUH PELAYANAN ADMINISTRASI KESISWAAN TERHADAP
KEPUASAN PESERTA DIDIK DI MTS AS'ADIYAH LAPAI KEC.
NGAPA KAB. KOLAKA UTARA PROVINSI SULAWESI
TENGGERA**



Skripsi

Diajukan Untuk Memenuhi Salah Satu Syarat Meraih Gelar Sarjana
Pendidikan (S.Pd.) Prodi Manajemen Pendidikan Islam
pada Fakultas Tarbiyah dan Keguruan
UIN Alauddin Makassar

Oleh :

BESSE IRMA SASMITA

NIM: 20300117005

FAKULTAS TARBIYAH DAN KEGURUAN

UIN ALAUDDIN MAKASSAR

2021

PERNYATAAN KEASLIAN SKRIPSI

Mahasiswa yang bertanda tangan di bawah ini:

Nama : Besse Irma Sasmita
Nim : 20300117005
Tempat/Tgl Lahir : Tadaumera, 26 Juni 1999
Jurusan : Manajemen Pendidikan Islam
Fakultas : Tarbiyah dan Keguruan
Alamat : Asrama Rusunawa UIN Alauddin Makassar
Judul : **“Pengaruh Pelayanan Administrasi Kesiswaan Terhadap Kepuasan Peserta Didik di MTs As’adiyah Lapai Kec. Ngapa Kab. Kolaka Utara Provinsi Sulawesi Tenggara”**

Menyatakan dengan sesungguhnya dan penuh kesadaran bahwa skripsi ini benar adalah asli hasil karya sendiri. Jika kemudian hari terbukti bahwa ia merupakan duplikat, tiruan, atau dibuat orang lain, sebagian atau seluruhnya, maka skripsi dan gelar yang diperoleh karenanya batal demi hukum.

Samata, 08 Juni 2021

Penulis;



BESSE IRMA SASMITA

Nim: 20300117005

PENGESAHAN SKRIPSI

Skripsi berjudul, "Pengaruh Pelayanan Administrasi Kesiswaan Terhadap Kepuasan Peserta Didik Di MTs As'adiyah Lapai Kec. Ngapa Kab. Kolaka Utara Provinsi Sulawesi Tenggara", yang disusun oleh Besse Irma Sasmita, NIM: 20300117005, mahasiswa Jurusan/Prodi Manajemen Pendidikan Islam (MPI) UIN Alauddin Makassar, telah diuji dan dipertahankan dalam sidang Ujian Munaqasyah yang diselenggarakan pada hari Selasa, tanggal 03 Agustus 2021 M, bertepatan dengan 24 Zulhijah 1442 H, dinyatakan telah dapat diterima sebagai salah satu syarat untuk memperoleh gelar Sarjana dalam Ilmu Tarbiyah dan Keguruan, Jurusan/Prodi Manajemen Pendidikan Islam (MPI) dengan beberapa perbaikan.

Samata-Gowa, 04 Agustus 2021 M.
25 Zulhijah 1442 H.

DEWAN PENGUJI:

Nomor SK 2459 Tahun 2021

Ketua	: Ridwan Idris, S.Ag., M.Pd.	(.....)
Sekretaris	: Andi Ika Prasasti Abrar, S.Si., M.Pd.	(.....)
Munaqisy I	: Dra. Hamsiah Djafar, M.Hum.	(.....)
Munaqisy II	: Dr. Mardhiah, S.Ag., M.Pd.	(.....)
Pembimbing I	: Prof. Dr. H. Moh. Natsir Mahmud., M.A.	(.....)
Pembimbing II	: Dra. Kasmawati, M.M.	(.....)

Diketahui oleh:

Dekan Fakultas Tarbiyah dan Keguruan
UIN Alauddin Makassar,



Dr. H. Marjuni, S.Ag., M.Pd.I.

NIP. 197810112005011006

KATA PENGANTAR

بِسْمِ اللَّهِ الرَّحْمَنِ الرَّحِيمِ

Syukur *Alhamdulillah* senantiasa peneliti curahkan kepada Allah Swt.. atas segala karunia dan rahmat serta hidayahnya sehingga peneliti dapat menyelesaikan skripsi ini. Shalawat beserta salam semoga selalu terlimpahkan kepada Rasulullah baginda Muhammad Saw, *Allahumma sholli 'ala Muhammad wa 'ala ali Muhammad* yang merupakan satu-satunya uswah hasanah, suri teladan yang baik bagi umat manusia di bumi ini. Semoga dengan kita selalu bershalawat kepada beliau, kita menjadi orang yang mendapatkan syafaat dari beliau di hari akhir kelak. *Amin. Amin ya rabbal alamin.*

Dalam penelitian skripsi ini, peneliti menyadari bahwa sejak persiapan dan proses penelitian ini mengalami berbagai rintangan dan tantangan karena keterbatasan peneliti baik dari segi kemampuan ilmiah, waktu, biaya, dan tenaga. Tetapi dengan komitmen yang tinggi serta keridhaan Allah Swt. dan berkat arahan dan bimbingan dari berbagai pihak sehingga segala kesulitan dan tantangan dapat dilalui dengan baik. Maka itu, melalui tulisan ini peneliti berterima kasih kepada semua pihak yang senantiasa membantu dalam proses penyelesaian skripsi ini terutama ucapan terima kasih kepada ayahanda **H. Abd Salam** dan ibunda **Hj. Besse Gusnawati** yang dengan penuh kasih sayang dan penuh kesabaran dalam mendidik peneliti, serta kepada adik dan para sahabat tercinta yang memberikan semangat kepada peneliti. Begitu pula peneliti mengucapkan terima kasih kepada:

1. **Prof. H. Hamdan Juhannis, M.A., Ph.D.**, (Rektor UIN Alauddin Makassar), **Prof. Dr. H. Mardan, M.Ag.**, (Wakil Rektor I), **Dr. Wahyuddin, M.Hum.** (Wakil Rektor II), **Prof. Dr. Darussalam, M.Ag.** (Wakil Rektor III) dan **Dr. H. Kamaluddin Abunawas, M.Ag.** (Wakil

Rektor IV), yang telah membina dan memimpin UIN Alauddin Makassar sebagai tempat peneliti menuntut ilmu.

2. **Dr. H. Marjuni, S.Ag., M.Pd.**, (Dekan Fakultas Tarbiyah dan Keguruan), beserta Wakil Dekan I (**Dr. M. Shabir U., M.Ag.**), Wakil Dekan II (**Dr. H. M. Rusdi, M.Ag.**), dan Wakil Dekan III (**Dr. H. Ilyas, M.Pd., M.Si.**) Fakultas Tarbiyah dan Keguruan UIN Alauddin Makassar, yang telah membina peneliti selama proses penyelesaian studi.
3. **Ridwan Idris, S.Ag., M.Pd.** dan **Dr. Mardhiah, S.Ag., M.Pd.** (Ketua dan Sekretaris Jurusan Manajemen Pendidikan Islam, Fakultas Tarbiyah dan Keguruan UIN Alauddin Makassar) atas segala arahan yang telah diberikan selama proses perkuliahan hingga tahap penyelesaian.
4. **Prof. Dr. H. Moh. Natsir Mahmud, M.A.** dan **Dra. Kasmawati., M.M.** (Pembimbing I dan II yang telah memberikan arahan dan meluangkan waktu untuk membimbing peneliti dalam menyusun skripsi ini sampai tahap penyelesaian).
5. **Dra. Hamsiah Djafar., M.Hum.** dan **Dr. Mardhiah., S.Ag., M.Pd.** (Penguji I dan II yang telah memberikan arahan, koreksi, masukan dan pengetahuan baru dalam perbaikan skripsi ini).
6. **Para Dosen dan Staf** Fakultas Tarbiyah dan Keguruan khususnya staf jurusan Manajemen Pendidikan Islam yang telah memberikan kemudahan dan arahan sehingga peneliti sampai pada tahap penyelesaian studi.
7. **Ismail, S.H.I., M.H.I.** (Kepala Madrasah Tsanawiyah As'adiyah Lapai Kecamatan Ngapa Kabupaten Kolaka Utara Provinsi Sulawesi Tenggara) dan **Muh. Yusuf, S.Pd** (Kepala Tata Usaha) yang telah bekenang memberikan izin dalam melakukan penelitian.

8. Kepada kakanda **Ryan Septiadi, S.Pd, Nurhayati, S.H, Nur Oktaviani, S.Pd** yang selalu mendorong dan memotivasi serta membantu peneliti baik secara langsung maupun tidak langsung.
9. Kepada sahabatku **Sitti Saheria, Ummi Rahmah, Norma, Nurul Fajrianti, Eni Nurlita Nengsi, Irfan Jaya, Araswandi, Muhammad Khairul** yang telah membantu, memberikan motivasi dan dorongan serta selalu memberikan semangat sehingga peneliti dapat menyelesaikan skripsi ini.
10. Teman-teman angkatan 2017 jurusan Manajemen Pendidikan Islam, terima kasih atas bantuan dan semangat yang diberikan kepada peneliti sehingga peneliti bisa sampai pada tahap ini.
11. Semua pihak yang secara langsung maupun tidak langsung memberikan sumbangsi kepada peneliti sejak awal kuliah hingga tahap akhir penyelesaian skripsi ini.

Samata, 08 Juni 2021

Peneliti:



BESSE IRMA SASMITA


Nim: 20300117005

UNIVERSITAS ISLAM
ALAUDDIN
M A K A S S A R

DAFTAR ISI

HALAMAN SAMPUL	i
PERNYATAAAN KEASLIAN SKRIPSI	ii
PENGESAHAN SKRIPSI	iii
KATA PENGANTAR	iv
DAFTAR ISI	vii
DAFTAR TABEL	ix
ABSTRAK	x
BAB I PENDAHULUAN	1
A. Latar Belakang Masalah	1
B. Rumusan Masalah	8
C. Hipotesis	8
D. Defenisi Operasional Variabel dan Ruang Lingkup Penelitian	9
E. Kajian Pustaka	10
F. Tujuan dan Kegunaan Penelitian	16
BAB II TINJAUAN TEORETIS	17
A. Pelayanan Administrasi Kesiswaan	17
B. Kepuasan Peserta Didik	33
BAB III METODE PENELITIAN	42
A. Jenis Penelitian dan Lokasi Penelitian	42
B. Pendekatan Penelitian	42
C. Populasi dan Sampel	43
D. Metode Pengumpulan Data	46
E. Instrumen Penelitian	47
F. Validitas dan Reliabilitas Instrumen	49

G. Teknik Pengolahan dan Analisis Data	50
BAB IV HASIL PENELITIAN DAN PEMBAHASAN	57
A. Hasil Penelitian	57
B. Pembahasan	83
BAB V PENUTUP	87
A. Kesimpulan	87
B. Implikasi	88
DAFTAR PUSTAKA	89
LAMPIRAN-LAMPIRAN	93
DOKUMENTASI	136
DAFTAR RIWAYAT HIDUP	145



DAFTAR TABEL

Tabel 3.1 Data siswa di MTs As'adiyah Lapai Bulan September 2020.....	45
Tabel 3.2 Daftar sampel penelitian.....	48
Tabel 3.3 Kriteria Tingkat Validitas.....	52
Tabel 3.4 Kriteria Tingkat Realibilitas.....	53
Tabel 3.5 Kategorisasi.....	56
Tabel 4.1 Daftar Jumlah Guru/Pegawai MTs As'adiyah Lapai.....	62
Tabel 4.2 Rekap Jumlah Siswa Menurut Tingkat Kelas MTs As'adiyah Lapai Bulan September 2020.....	63
Tabel 4.3 Data Sarana dan Prasarana (Tanah, Gedung Dan Perabot).....	64
Tabel 4.4 Hasil Uji Validitas Variabel Pelayanan Administrasi Kesiswaan.....	67
Tabel 4.5 Hasil Uji Validitas Variabel Kepuasan Peserta Didik.....	67
Tabel 4.6 Hasil Uji Reliabilitas Variabel.....	68
Tabel 4.7 Skor Pelayanan Administrasi Kesiswaan.....	70
Tabel 4.8 Tabulasi Data untuk Menghitung Nilai Rata-Rata (Mean).....	72
Tabel 4.9 Data Persentase Frekuensi.....	73
Tabel 4.10 Data Standar Deviasi.....	73
Tabel 4.11 Kategori Skor Responden.....	74
Tabel 4.12 Skor Kepuasan Peserta Didik.....	76
Tabel 4.13 Tabulasi Data untuk Menghitung Nilai Rata-Rata (Mean).....	78
Tabel 4.14 Data Persentase Frekuensi.....	79
Tabel 4.15 Data Standar Deviasi.....	79
Tabel 4.16 Kategori Skor Responden.....	89
Tabel 4.17 Data Mentah Variabel.....	81

ABSTRAK

Nama : Besse Irma Sasmita

Nim : 20300117005

Jurusan : Manajemen Pendidikan Islam

Judul Skripsi : Pengaruh Pelayanan Administrasi Kesiswaan Terhadap Kepuasan Peserta Didik di MTs As'adiyah Lapai Kec. Ngapa Kab. Kolaka Utara, Provinsi Sulawesi Tenggara

Penelitian ini mengkaji tentang pelayanan administrasi kesiswaan terhadap kepuasan peserta didik di MTs As'adiyah Lapai kec. Ngapa kab. Kolaka Utara provinsi Sulawesi Tenggara yang memiliki tujuan untuk mengetahui gambaran: (1) Pelayanan Administrasi Kesiswaan di MTs As'adiyah Lapai Kec. Ngapa Kab. Kolaka Utara Provinsi Sulawesi Tenggara (2) Kepuasan Peserta Didik di MTs As'adiyah Lapai Kec. Ngapa Kab. Kolaka Utara Provinsi Sulawesi Tenggara (3) Pengaruh Pelayanan Administrasi Kesiswaan Terhadap Kepuasan Peserta Didik di MTs As'adiyah Lapai Kec. Ngapa Kab. Kolaka Utara Provinsi Sulawesi Tenggara.

Jenis penelitian ini menggunakan penelitian eksplanatory (*eksplanatory research*) dengan menggunakan metode *ex post facto*. Adapun populasi penelitian ini ialah seluruh peserta didik di MTs As'adiyah Lapai Kec. Ngapa Kab. Kolaka Utara Provinsi Sulawesi Tenggara sebanyak 371 orang sehingga peneliti menarik sampel sebanyak 20% menjadi 74 peserta didik dengan menggunakan sampel *Proportionate stratified Random Sampling*. Adapun teknik pengumpulan data yaitu observasi, kuesioner/angket dan dokumentasi. Teknik analisis data penelitian ini yaitu teknik analisis statistik deskriptif dan teknik analisis statistik inferensial dengan menggunakan regresi linear sederhana.

Hasil analisis statistik deskriptif penelitian ini menunjukkan bahwa pelayanan administrasi kesiswaan berada dikategori sedang dengan jumlah frekuensi sebanyak 38 orang (51%) dan kepuasan peserta didik berada pada kategori sedang dengan frekuensi sebanyak 49 orang (66%). Adapun hasil analisis statistik inferensial menunjukkan bahwa nilai $t_{hitung} = 17,34711 > t_{tabel} = 1,66629$ yang menunjukkan H_a diterima dan H_0 ditolak. Berdasarkan hasil data tersebut, dapat disimpulkan bahwa pelayanan administrasi kesiswaan berpengaruh terhadap kepuasan peserta didik MTs As'adiyah Lapai Kec. Ngapa Kab. Kolaka Utara, Provinsi Sulawesi Tenggara.

Implikasi dalam penelitian ini: (1) pelayanan administrasi kesiswaan yang optimal adalah pelayanan yang ditandai dengan efektif dan efisien yang mampu memberikan efek puas kepada pengguna layanan (peserta didik). Oleh karena itu pelayanan ini sangat perlu diperhatikan oleh tenaga kependidikan untuk menunjang keberhasilan layanan madrasah. Oleh karena itu perlu adanya suatu peningkatan kualitas pelayanan berupa kegiatan evaluasi agar mampu mengukur sejauh mana tingkat keberhasilan dari pelayanan yang dilakukan. (2) kepuasan peserta didik ialah suatu hal yang perlu mendapat perhatian oleh pihak madrasah. Kepuasan merupakan suatu persepsi atau tingkat perasaan seseorang yang muncul setelah menerima, dan membandingkan antara kinerja/hasil yang diterima/dirasakan dengan harapannya. Kepuasan peserta didik merupakan salah satu cara untuk mengetahui sejauh mana tingkat keberhasilan madrasah dalam memenuhi kebutuhan peserta didik.

BAB I

PENDAHULUAN

A. *Latar Belakang Masalah*

Pendidikan dipandang sebagai salah satu aspek yang memiliki peranan penting dalam membentuk generasi mendatang, yang diharapkan mampu menghasilkan manusia berkualitas dan bertanggung jawab serta mampu mengantisipasi masa depan. Pendidikan merupakan upaya dalam meningkatkan kualitas sumber daya manusia. Menurut Undang-Undang RI No. 20 Tahun 2003 Tentang Sistem Pendidikan Nasional Pasal 1 ayat 1: Pendidikan adalah usaha sadar dan terencana untuk mewujudkan suasana belajar dan proses pembelajaran agar peserta didik secara aktif mengembangkan potensi dirinya untuk memiliki kekuatan spritual, keagamaan, pengendalian diri, kepribadian, kecerdasan, akhlak mulia, serta keterampilan yang diperlukan dirinya, masyarakat, bangsa dan negara.¹

Dalam pengelolaan sekolah sangat perlu mengetahui apa yang menjadi tujuan dari pendidikan itu sendiri. Tujuan pendidikan telah diatur dalam Undang-Undang RI No. 20 Tahun 2003 Tentang Sistem Pendidikan Nasional Pasal 3 yaitu, sebagai berikut:

Pendidikan Nasional berfungsi mengembangkan kemampuan dan membentuk watak serta peradaban bangsa yang bermartabat dalam rangka mencerdaskan kehidupan bangsa, bertujuan untuk berkembangnya potensi peserta didik agar menjadi manusia yang beriman dan bertakwa kepada Tuhan Yang Maha Esa, beakhlak mulia, sehat, berilmu, cakap, kreatif dan menjadi warga yang demokratis serta bertanggungjawab.²

¹Imam Machali dan Ara Hidayat, *The Handbook of Education Management*, (Jakarta: Prenamedia Group, 2018), h. 478.

²Imam Machali dan Ara Hidayat, *The Handbook of Education Management* (Jakarta: Prenamedia Group, 2018)h. 480.

Untuk mencapai tujuan pendidikan nasional tersebut maka sekolah harus memperhatikan pengelolaan. Pengelolaan yang dimaksud adalah administrasi pendidikan. Administrasi pendidikan merupakan rangkaian proses kegiatan merencanakan, mengorganisasikan, mengarahkan, dan mengontrol pelaksanaan kegiatan dengan memanfaatkan sumber daya dan fasilitas yang tersedia untuk mencapai tujuan pendidikan.³ Administrasi dalam pendidikan yang tertib dan teratur, sangat diperlukan untuk meningkatkan kemampuan pengelolaan pendidikan bagi kepala sekolah dan guru. Peningkatan kemampuan tersebut akan berakibat positif, yaitu makin meningkatnya efisiensi, mutu dan perluasan pada kinerja di dunia pendidikan tersebut.

Administrasi di lembaga pendidikan menjadi sumber utama dalam mengatur proses pembelajaran agar berjalan secara tertib sehingga tujuan terpenting pada lembaga pendidikan tersebut dapat tercapai. Data-data yang dikelola dalam administrasi pendidikan seperti data peserta didik, kurikulum, sarana dan prasarana dan sebagainya sangat diperlukan baik oleh kepala sekolah, guru maupun pengawas pendidikan sebagai bahan supervisi dari sekolah itu sendiri. Berdasarkan analisa unsur-unsur yang ada dan terkait atau dianggap penting dalam pencapaian pembelajaran di sekolah, maka administrasi pendidikan di sekolah pada umumnya dapat dikelompokkan menjadi beberapa bagian atau pembedangan diantaranya: 1) administrasi peserta didik/kesiswaan, 2) administrasi personal, 3) administrasi kurikulum, 4) administrasi sarana dan prasarana, 5) administrasi keuangan, 6) administrasi hubungan sekolah dengan masyarakat.⁴ Dalam hal ini, peneliti akan membahas tentang administrasi kesiswaan. Administrasi kesiswaan adalah usaha dan kegiatan yang meliputi pengaturan

³Hilal Mahmud, *Administrasi Pendidikan* (Makassar: Penerbit Aksara Timur, 2015), h.7.

⁴Edeng Suryana, *Administrasi Pendidikan Dalam Pembelajaran* (Yogyakarta: Deepublish, 2019), h. 17.

tentang administrasi yang berkaitan dengan siswa dalam upaya mengembangkan potensi siswa. Tujuan administrasi kesiswaan adalah mengatur semua kegiatan kesiswaan agar proses belajar mengajar di sekolah dapat berjalan secara efektif dan efisien dan tercapai apa yang menjadi tujuan-tujuan pendidikan di sekolah.⁵

Administrasi kesiswaan di sekolah meliputi seluruh rangkaian kegiatan atau aktivitas administrasi mengenai peserta didik mulai dari tahap penerimaan peserta didik baru sampai dengan peserta didik tersebut keluar baik itu disebabkan oleh tamat/lulus maupun sebab lainnya. Program pelayanan administrasi kesiswaan berdasarkan buku panduan kerja tenaga administrasi sekolah Direktorat Jenderal Guru dan Tenaga Kependidikan Kementerian Pendidikan dan Kebudayaan meliputi: pertama, program/pelayanan harian terdiri atas melayani guru dan masyarakat tentang siswa, membuat surat panggilan orang tua siswa, dan lain-lain. Kedua, program/pelayanan bulanan terdiri atas mencatat mutasi siswa masuk dan keluar, membuat statistik siswa, dan lain-lain. Ketiga, program/pelayanan semesteran terdiri atas mengumpulkan buku raport, mengumpulkan data siswa, menyiapkan kegiatan PPDB, dan lain-lain.

Administrasi kesiswaan merupakan salah satu faktor yang mendukung terlaksananya suatu kegiatan, baik itu kegiatan internal maupun kegiatan eksternal di sekolah/madrasah agar berjalan secara efektif dan efisien. Adapun kegiatan-kegiatan kesiswaan yang dilakukan secara internal adalah kegiatan-kegiatan yang dilakukan oleh organisasi intrakurikuler seperti OSIS, Pramuka dan sebagainya. Sedangkan kegiatan-kegiatan kesiswaan yang dilakukan secara eksternal adalah kegiatan-kegiatan yang dilakukan oleh organisasi ekstrakurikuler seperti PMR, Seni Bela Diri, Marching Band dan sebagainya. Dengan administrasi yang baik maka segala kegiatan akan terlaksana dengan baik pula. Hal tersebut mendukung

⁵Nuril Ahmad, "Pengaruh Pelayanan Administrasi Kesiswaan Terhadap Kepuasan Siswa MTs. Al-Fattah Sugiha Solokuro Lamongan", *Madina: Jurnal studi Islam* 1, no. 1, (2014): h.19.

sekolah/madrasah mendapat perhatian dari masyarakat dan dapat bersaing dengan sekolah/madrasah lainnya.

Dalam pengelolaan administrasi kesiswaan, seorang tenaga kependidikan sangat perlu memperhatikan pelayanan yang diberikan kepada pengguna jasa layanan. Pelayanan adalah proses pemenuhan kebutuhan melalui aktivitas ora ng lain secara langsung.⁶ Pelayanan yang diberikan haruslah memiliki kualitas yang terbaik. Sebagaimana firman Allah Swt. dalam QS al-Baqarah/2: 267, sebagai berikut:

يَا أَيُّهَا الَّذِينَ آمَنُوا أَنْفِقُوا مِنْ طَيِّبَاتِ مَا كَسَبْتُمْ وَمِمَّا أَخْرَجْنَا لَكُمْ مِنَ الْأَرْضِ، وَلَا تَيَمَّمُوا الْخَبِيثَ مِنْهُ تُنْفِقُونَ وَلَسْتُمْ بِأَخِيذِهِ إِلَّا أَنْ تُعْصُوا فِيهِ، وَاعْلَمُوا أَنَّ اللَّهَ عَنِّي حَمِيدٌ { ٢٦٧ }

Terjemahnya:

Wahai orang-orang yang beriman! Infakkanlah sebagian dari hasil usahamu yang baik-baik dan sebagian dari apa yang kami keluarkan dari bumi untukmu. Janganlah kamu memilih yang buruk untuk kamu keluarkan, padahal kamu sendiri tidak mau mengambilnya melainkan dengan memicingkan mata (enggan) terhadapnya. Dan ketahuilah bahwa Allah Maha Kaya, Maha Terpuji.⁷

Ayat tersebut di atas menegaskan bahwa Islam sangat memperhatikan sebuah pelayanan yang berkualitas, memberikan yang baik, dan bukan yang buruk. Thorik G dan Utus H yang dikutip oleh Sunardi dan Handayani menjelaskan bahwa pelayanan yang berkualitas bukan hanya mengantar atau melayani melainkan juga mengerti, memahami, dan merasakan. Dengan demikian maka penyampaian akan sampai pada *heart share* dan memperkokoh posisi didalam *mind share* konsumen/pengguna layanan. Adanya kedua unsur tersebut, tentu loyalitas konsumen/pengguna layanan semakin kokoh pula.⁸ Dalam QS. Ali ‘Imran/3: 159, Allah Swt. berfirman:

⁶Hessel Nogi S. Tangkilisan, *Manajemen Publik* (Jakarta: PT Grasindo, 2005), h.208.

⁷Kementerian Agama RI, *Al-Qur'an dan Terjemahannya Edisi Transliterasi* (Solo: PT Tiga Serangkai Pustaka Mandiri, 2015), h.45.

⁸Sunardi dan Handayani, “Kualitas Pelayanan Dalam Islam dan Kepercayaan terhadap Lembaga Amil Zakat Infaq Sedekah Yatim Arrohman Indonesia”, *Jurnal Ekonomi dan perbankan Syariah*, 2013, h. 87.

فَبِمَا رَحْمَةٍ مِّنَ اللَّهِ لِنْتَ لَهُمْ، وَلَوْ كُنْتَ فَظًّا غَلِيظَ الْقَلْبِ لَانْفَضُّوا مِنْ حَوْلِكَ، فَاعْفُ عَنْهُمْ
وَاسْتَغْفِرْ لَهُمْ فِي الْأَمْرِ، فَإِذَا عَزَمْتَ فَتَوَكَّلْ عَلَى اللَّهِ، إِنَّ اللَّهَ يُهَيِّبُ الْمُتَوَكِّلِينَ { ١٥٩ }

Terjemahnya:

Maka berkat rahmat Allah engkau (Muhammad) berlaku lemah lembut terhadap mereka. Sekiranya engkau bersikap keras dan berhati kasar, tentulah mereka menjauhkan diri dari sekitarmu. Karena itu maafkanlah mereka dan mohonkanlah ampunan untuk mereka, dan bermusyawaralah dengan mereka dalam urusan itu. Kemudian, apabila telah membulatkan tekad maka bertawakallah kepada Allah. Sungguh, Allah mencintai orang yang bertawakal.⁹

Menurut Quraish Syihab yang dikutip oleh Armin Nurhartanto, ayat ini menerangkan tentang pentingnya sikap lemah lembut dan tidak bersikap keras terhadap sesama. Pesan akhlak yang begitu kuat terlihat dalam ayat ini. Dari asbabun nuzul surat di atas, diperoleh kesimpulan bahwa, salah satu aspek yang memegang peranan penting dalam menentukan keberhasilan sebuah pendidikan adalah akhlak yang baik dari pendidik maupun tenaga kependidikan, hal ini dikarenakan akhlak dari tenaga pendidik maupun tenaga kependidikan langsung bisa dilihat dan dicontoh oleh yang dididik (peserta didik).¹⁰

Dari penjelasan di atas jelaslah bahwa kita sebagai manusia diperintahkan untuk bersikap lemah lembut terhadap sesama manusia agar terbentuk suasana nyaman di sekitar kita. Begitu pula dalam hal pelayanan, suatu lembaga pendidikan harus memberikan pelayanan yang nyaman dan penuh kelembutan kepada konsumen dalam hal ini peserta didik sehingga jasa pelayanan yang diberikan dapat memberikan kepuasan kepada peserta didik tersebut.

Kepuasan akan dapat tercapai bilamana seorang tenaga pendidik maupun tenaga kependidikan menjalankan tugas dengan baik secara profesional. Sebagaimana penjelasan dalam sebuah hadis terkait dengan profesional kerja seseorang.

⁹Kementerian Agama RI, *Al-Qur'an dan Terjemahannya Edisi Transliterasi* (Solo: PT Tiga Serangkai Pustaka Mandiri, 2015), h.71.

¹⁰Armin Nurhartanto, "Nilai–Nilai Pendidikan Akhlak Dalam Al Qur'an Surat Ali Imran Ayat 159-160", PROFETIKA Jurnal Studi Islam 16, no. 2, (2015): h. 157.

عَنْ عَائِشَةَ رَضِيَ اللَّهُ عَنْهَا قَالَتْ : قَالَ رَسُولُ اللَّهِ صَلَّى اللَّهُ عَلَيْهِ وَسَلَّمَ : إِنَّ اللَّهَ تَعَالَى يُحِبُّ إِذَا عَمِلَ أَحَدُكُمْ عَمَلًا أَنْ يُتَّقِنَهُ (رواه الطبري والبيهقي)

Artinya:

Dari Aisyah r.a., sesungguhnya Rasulullah s.a.w. bersabda: “Sesungguhnya Allah mencintai seseorang yang apabila bekerja, mengerjakannya secara profesional”.(HR. Thabrani, No: 891, Baihaqi, No: 334).¹¹

Dalam hadis di atas sangat jelas bahwa Rasulullah Saw. mencintai orang yang bila bekerja dilakukan dengan hati-hati, teliti dan profesional. Bekerja dengan sungguh-sungguh dan tidak asal kerja. Dengan melakukan pekerjaan dengan sikap tersebut maka pekerjaan yang kita lakukan akan memberikan kepuasan baik diri sendiri maupun orang lain.

Menurut Kotler yang dikutip oleh Armin Nurhartanto, kepuasan dimaknai sebagai perasaan senang atau kecewa yang dirasakan oleh pelanggan terhadap perbandingan dari suatu produk antara yang diharapkan dengan hasil yang diperoleh dari produk tersebut. Sedangkan menurut Tjiptono yang dikutip oleh Diana Rahmawati, kepuasan atau ketidakpuasan pelanggan adalah respon pelanggan terhadap evolusi ketidaksesuaian (*disconfirmation*) yang dirasakan antara harapan sebelumnya dan kinerja aktual produk yang dirasakan.¹²

Kepuasan siswa dapat dipengaruhi oleh beberapa faktor, yaitu proses pembelajaran di sekolah, lingkungan kehidupan sekolah, komunikasi, pelayanan administrasi serta manajemen sekolah. Adapun yang termasuk dalam proses pembelajaran adalah metode yang diterapkan oleh guru saat menyampaikan materi pelajaran kepada siswanya. Lingkungan sekolah termasuk didalamnya adalah kestabilan kondisi kehidupan baik menyangkut guru maupun siswanya. Komunikasi yang berjalan dengan baik diantara pihak pengajar dengan peserta

¹¹Akhmad Hulaify, “Entitas Budaya Sebagai Karakteristik Etos Kerja Dalam Pespektif Ekonomi Syariah”, *Al-Iqtishadiyah* 5, no. 1, (2019): h. 35.

¹²Diana Rahmawati, “Analisis Faktor-Faktor Yang Mempengaruhi Kepuasan Mahasiswa”, *Jurnal Economia* 9, no. 1, (2013): h. 54.

didik dalam aktivitas sehari-hari di sekolah juga menjadi faktor kepuasan siswa. Pelayanan administrasi dan manajemen sekolah juga sangat berpengaruh terhadap kepuasan siswa karena kedua hal tersebut merupakan kegiatan yang vital dalam mengatur roda organisasi dalam hal ini adalah sekolah.¹³

Dalam pelayanan administrasi kesiswaan, kepuasan menjadi tolak ukur dalam keberhasilan suatu pelayanan. Kepuasan adalah kesesuaian antara yang diharapkan, dibutuhkan dengan realita yang terjadi/diterima. Pelayanan identik dengan kepuasan karena memiliki kaitan yang sangat erat, karena jika pelayanan yang diberikan baik maka tingkat kepuasan juga meningkat dan begitu pula sebaliknya jika pelayanan yang diberikan buruk, maka tingkat kepuasan juga akan menurun. Apabila siswa merasa puas dengan pelayanan administrasi yang diberikan sekolah, maka bisa dikatakan bahwa sekolah tersebut telah berhasil mengelola sekolah dengan baik sehingga sekolah tersebut lebih mudah dalam mencapai tujuan sekolah.

MTs As'adiyah Lapai merupakan sekolah yang berada di kelurahan Lapai Kecamatan Ngapa Kabupaten Kolaka Utara Provinsi Sulawesi Tenggara. Dikarenakan kondisi sekarang masa pandemi covid-19 yang mengharuskan *social distancing* yakni pembatasan sosial/pembatasan fisik (jaga jarak) maka calon peneliti memperoleh informasi dari hasil wawancara melalui telepon dengan kepala MTs As'adiyah Lapai pada tanggal 24 Juni 2020, beliau mengatakan bahwa pelayanan administrasi kesiswaan di MTs As'adiyah Lapai sudah dilakukan dengan baik, mulai dari tahap awal yakni penerimaan peserta didik baru (PPDB), penginputan data nomor induk siswa, rapor nilai siswa, hingga pendataan peserta ujian akhir sudah berjalan dengan baik. Namun hal tersebut menjadi keliru ketika calon peneliti mewawancarai siswa madrasah tersebut. Siswa tersebut mengatakan bahwa sering terjadi ketidaksesuaian jadwal penerimaan rapor siswa.

¹³Nuril Ahmad, "Pengaruh Pelayanan Administrasi Kesiswaan Terhadap Kepuasan Siswa MTs. Al-Fattah Sugihan Solokuro Lamongan ", h. 20.

Dimana pengunduran penerimaan rapor tersebut merupakan keterlambatan pegawai dalam memberikan pelayanan administrasi kepada peserta didik. siswa itu juga mengatakan bahwa kepala tata usaha madrasah tersebut mudah/gampang marah. Dari data yang diperoleh, tenaga administrasi memiliki latar belakang yakni lulusan S1 jurusan pendidikan Matematika bukan lulusan administrasi sehingga peluang terjadinya kesalahan-kesalahan dalam pengadministrasian cenderung mudah terjadi. Dengan pelayanan demikian, maka secara tidak langsung akan berpengaruh kepada tingkat kepuasan peserta didik. Peserta didik akan cenderung merasa tidak puas jika pelayanan yang diberikan lambat dan tidak tepat sasaran. Tepat sasaran maksudnya pelayanan yang sesuai dengan harapan/ekspektasi peserta didik. Hal tersebut membuat calon peneliti tertarik untuk mengetahui lebih jauh lagi sehingga memilih judul **“Pengaruh Pelayanan Administrasi Kesiswaan Terhadap Kepuasan Peserta Didik Di MTs As’adiyah Lapai Kec. Ngapa Kab. Kolaka Utara Provinsi Sulawesi Tenggara”**.

B. Rumusan Masalah

Adapun rumusan masalah penelitian ini adalah sebagai berikut:

1. Bagaimana gambaran pelayanan administrasi kesiswaan di MTs As’adiyah Lapai Kec. Ngapa Kab. Kolaka Utara Provinsi Sulawesi Tenggara?
2. Bagaimana gambaran kepuasan peserta didik terhadap pelayanan administrasi kesiswaan di MTs As’adiyah Lapai Kec. Ngapa Kab. Kolaka Utara Provinsi Sulawesi Tenggara?
3. Apakah terdapat pengaruh pelayanan administrasi kesiswaan terhadap tingkat kepuasan peserta didik di MTs As’adiyah Lapai Kec. Ngapa Kab. Kolaka Utara Provinsi Sulawesi Tenggara?

C. Hipotesis

Menurut Sugiyono, hipotesis merupakan jawaban sementara terhadap rumusan masalah penelitian, dimana rumusan masalah penelitian telah dinyatakan

dalam bentuk kalimat pertanyaan. Dikatakan sementara, karena jawaban yang diberikan baru didasarkan pada teori yang relevan, belum didasarkan pada fakta-fakta empiris yang diperoleh melalui pengumpulan data. Jadi hipotesis juga dapat dinyatakan sebagai jawaban teoritis terhadap rumusan masalah penelitian, belum jawaban empirik.¹⁴

$H_0 : T_{hitung} < T_{tabel}$, berarti pelayanan administrasi kesiswaan tidak ada pengaruh terhadap kepuasan peserta didik di MTs As'adiyah Lapai kec.Ngapa kab. Kolaka Utara provinsi Sulawesi Tenggara.

$H_a : T_{hitung} > T_{tabel}$, berarti pelayanan administrasi kesiswaan berpengaruh terhadap kepuasan peserta didik di MTs As'adiyah Lapai Kec. Ngapa Kab. Kolaka Utara Provinsi Sulawesi Tenggara.

Dalam memperoleh jawaban sementara (Hipotesis) dari rumusan masalah di atas maka peneliti merumuskan hipotesis yaitu: “ada pengaruh pelayanan administrasi kesiswaan terhadap kepuasan peserta didik di MTs As'adiyah Lapai Kec. Ngapa Kab. Kolaka Utara Provinsi Sulawesi Tenggara”.

D. Defenisi Operasional dan Ruang Lingkup Penelitian

1. Defenisi Operasional Variabel

Defenisi operasional dan ruang lingkup penelitian memiliki tujuan agar pembaca dapat terhindar dari kesalahpahaman dalam menafsirkan/mengartikan judul penelitian, sehingga peneliti perlu memberikan penjelasan dan mempertegas arti dari setiap kata yang sulit dalam judul di atas sehingga mudah dipahami dan dimengerti, yakni:

a. Pelayanan Administrasi Kesiswaan (Variabel X)

Pelayanan administrasi kesiswaan adalah serangkaian proses atau kegiatan pengelolaan peserta didik dalam memenuhi kebutuhannya mulai peserta didik

¹⁴Sugiyono, *Metode Penelitian Kuantitatif, Kualitatif, dan R&B* (Cet, XXVIII; Bandung: Alfabeta, 2018), h. 63.

masuk sampai keluar baik sebab lulus/tamat maupun sebab lain secara langsung agar peserta didik memperoleh kepuasan. Adapun yang menjadi indikator dalam pelayanan administrasi kesiswaan dalam penelitian ini yaitu berdasarkan lima dimensi kualitas layanan yaitu meliputi: (1) *Tangibles* (bukti fisik), (2) *Reliability* (kehandalan), (3) *Responsiveness* (daya tanggap), (4) *Assurance* (jaminan), (5) *Emphaty* (empati).

b. Kepuasan Peserta Didik (Variabel Y)

Kepuasan peserta didik adalah kesesuaian antara yang diharapkan, dibutuhkan dengan realita yang terjadi/diterima peserta didik. Adapun indikator dari kepuasan peserta didik yaitu meliputi: kesesuaian harapan, minat berkunjung kembali dan kesedian merekomendasikan.

2. Ruang Lingkup Penelitian

Penelitian ini memiliki ruang lingkup yaitu bertujuan memberi batasan pembahasan pada pokok permasalahan. Ruang lingkup dimaksudkan dalam penelitian ini agar pembaca dapat dengan mudah memahami pokok pembahasan, sehingga harapan peneliti yaitu tidak adanya kekeliruan dalam memahami hasil penelitian.

Adapun judul: Pengaruh Pelayanan Administrasi Kesiswaan Terhadap Kepuasan Peserta Didik Di MTs As'adiyah Lapai Kec. Ngapa Kab. Kolaka Utara Provinsi Sulawesi Tenggara, maka yang menjadi ruang lingkup penelitian ini adalah Pelayanan administrasi kesiswaan, kepuasan peserta didik serta Pengaruh Pelayanan Administrasi Kesiswaan Terhadap Kepuasan Peserta Didik Di MTs As'adiyah Lapai Kec. Ngapa Kab. Kolaka Utara Provinsi Sulawesi Tenggara.

E. Kajian Pustaka

Dalam kajian pustaka di bawah ini, peneliti melakukan tinjauan dari beberapa penelitian terdahulu yang berkaitan dengan penelitian yang diangkat oleh peneliti, yaitu sebagai berikut:

1. Irmawati Harjani Putri, dalam skripsinya yang berjudul “Pengaruh Kualitas Pelayanan Terhadap Kepuasan Siswa Di Lembaga Pendidikan Primagama Gading Serpong”. Peneliti ini menggunakan pendekatan kuantitatif. Populasi dalam penelitian ini dibagi menjadi 2 yaitu populasi target dan terjangkau, populasi target dalam penelitian ini adalah seluruh siswa Lembaga Pendidikan Primagama yang berjumlah 135 siswa. Sedangkan populasi terjangkau adalah siswa SMP dan SMA yang berjumlah 123, dengan tidak dimasukkannya siswa SD, dikarenakan dianggap oleh peneliti belum mampu memberikan penilaian tentang kualitas pelayanan yang ada. Dengan menentukan sampel dengan tingkat kesalahan 5%, dapat diketahui jumlah sampel pada penelitian ini yaitu sejumlah 89 siswa SMP dan SMA dan sampel untuk uji coba sejumlah 20 siswa SMP dan SMA Lembaga Pendidikan Primagama Gading Serpong. Teknik pengumpulan data yang dilakukan peneliti adalah kuesioner (angket) dan studi dokumentasi. Adapun hasil penelitiannya adalah Terdapat pengaruh yang positif antara kualitas pelayanan terhadap kepuasan siswa di Lembaga Pendidikan Primagama Gading Serpong. Besar pengaruh yang diberikan sebesar 0,732 dapat dilihat dari persamaan regresi yang diperoleh yaitu $Y = 36,361 + 0,732 X$ setiap variabel X meningkat 1% maka variabel Y ikut meningkat sebesar 0,732 dari jumlah X tersebut. Nilai koefisien determinasi (R Square) sebesar 0,434, angka tersebut mengandung arti bahwa kualitas pelayanan berpengaruh terhadap kepuasan siswa sebesar 3,4% dari seluruh faktor yang mempengaruhi kepuasan siswa itu sendiri.¹⁵ Adapun persamaan penelitian yakni variabel y yakni kepuasan siswa dan metode penelitiannya yaitu metode kuantitatif. Dan perbedaan penelitian yaitu pada penelitian

¹⁵Irmawati Harjani Putri, “Pengaruh Kualitas Pelayanan Terhadap Kepuasan Siswa Di Lembaga Pendidikan Primagama Gading Serpong”, *Skripsi* (Jakarta: Fakultas Ilmu Tarbiyah Dan Keguruan Universitas Islam Negeri Syarif Hidayatullah Jakarta, 2018), h. 79.

terdahulu memiliki variabel x yaitu kualitas pelayanan sedangkan variabel y oleh peneliti yakni pelayanan administrasi kesiswaan.

2. Ratnawati dalam skripsinya yang berjudul “Analisis Kepuasan Peserta Didik Terhadap Layanan Administrasi di Madrasah Aliyah Negeri Majene”. Menggunakan jenis penelitian *ex post facto*. Jumlah populasi sebanyak 212 orang, dan menggunakan 10% yaitu 21 siswa sebagai responden. Instrumen yang digunakan angket/kuesioner dan dokumentasi. Harapan peserta didik terhadap layanan administrasi memiliki persentase sebesar 81% dengan kategori tinggi, dan kinerja pegawai administrasi terhadap layanan administrasi memiliki persentase sebesar 70% dengan kategori tinggi, sehingga dapat dinyatakan bahwa harapan peserta didik terhadap layanan administrasi di Madrasah Aliyah Negeri Majene Tinggi/Memuaskan. Hubungan Kepuasan peserta didik terhadap layanan administrasi di Madrasah Aliyah Negeri Majene, berada pada kategori Tinggi/Penting (81%) mengakibatkan kinerja pegawai administrasi juga berada pada kategori Tinggi/Memuaskan yaitu (70%). Kepuasan layanan peserta didik dengan kinerja layanan pegawai administrasi memiliki hubungan yang sangat kuat. Besar hubungan variabel X dengan Y yaitu 97 %, sedangkan sisanya 3% ditentukan oleh variabel lain.¹⁶ Adapun persamaan penelitian yaitu terletak pada kesamaan pada metode penelitiannya yakni metode kuantitatif. Adapun perbedaannya adalah pada penelitian terdahulu ingin menganalisis, sedangkan oleh peneliti ingin mengetahui pengaruh. Variabel x dari penelitian terdahulu yaitu kepuasan peserta didik, sedangkan variabel y peneliti yaitu pelayanan administrasi

¹⁶Ratnawati, “Analisis Kepuasan Peserta Didik Terhadap Layanan Administrasi di Madrasah Aliyah Negeri Majene”, *Skripsi* (Samata-Gowa: Fakultas Tarbiyah dan Keguruan UIN Alauddin Makassar, 2017), h. 90-91.

kesiswaan. Dan variabel y oleh peneliti terdahulu adalah layanan administrasi, sedangkan variabel y oleh peneliti yaitu kepuasan peserta didik.

3. Mualimin Ahmad dalam skripsinya berjudul “Tingkat Kepuasan Mahasiswa Terhadap Pelayanan Akademik Pada Fakultas Tarbiyah Dan Keguruan UIN Alauddin Makassar”. Populasi yang digunakan adalah seluruh mahasiswa Fakultas Tarbiyah dan Keguruan UIN Alauddin Makassar angkatan 2012 Jurusan Manajemen Pendidikan Islam. Pengambilan sampel penelitian ini adalah sampel jenuh yang dimana semua atau seluruh anggota populasi dijadikan sebagai sampel yang berjumlah 81 mahasiswa. Metode pengumpulan data yaitu dokumentasi dan kuesioner. Menggunakan teknik analisis deskriptif. Sehingga diperoleh data kepuasan mahasiswa terhadap pelayanan akademik adalah mahasiswa yang berada dalam dikategori sedang dengan persentase 71,6%.¹⁷ Adapun persamaan penelitian yaitu metode penelitiannya yaitu menggunakan metode kuantitatif. Dan adapun perbedaannya yaitu pada penelitian terdahulu menggunakan penelitian populasi sedangkan oleh peneliti menggunakan sampel penelitian. Penelitian terdahulu ingin mengetahui tingkat, sedangkan oleh peneliti ingin mengetahui pengaruh. Variabel x dari penelitian terdahulu yaitu kepuasan mahasiswa sedangkan variabel x oleh peneliti adalah pelayanan administrasi kesiswaan. Variabel y oleh peneliti terdahulu adalah pelayanan akademik, sedangkan variabel y oleh peneliti adalah kepuasan peserta didik serta teknik analisis yang digunakan oleh peneliti terdahulu hanya menggunakan teknik analisis deskriptif sedangkan oleh peneliti menggunakan teknik analisis deskriptif dan inferensial.

¹⁷Mualimin Ahmad, “Tingkat Kepuasan Mahasiswa Terhadap Pelayanan Akademik pada Fakultas Tarbiyah Dan Keguruan UIN Alauddin Makassar”, *Skripsi* (Makassar: Fakultas Tarbiyah dan Keguruan UIN Alauddin Makassar, 2016), h. 88-89.

4. Dinda Angraeni Hasjun, dalam skripsinya yang berjudul “Efektivitas Layanan Administrasi Kesiswaan Dalam Meningkatkan Mutu Manajemen Berbasis Sekolah Di SD Inpres Timbuseng Kabupaten Gowa”. Jenis penelitian yang digunakan adalah kualitatif. Adapun pendekatan yang digunakan adalah pendekatan fenomenologi. Dengan metode pengumpulan data adalah observasi, wawancara/interview dan dokumentasi. Untuk menguji keabsahan data yang telah dikumpulkan, peneliti menggunakan tiga teknik pemeriksaan Triangulasi. Hasil penelitiannya adalah layanan administrasi kesiswaan di SD Inpres Timbuseng Kabupaten Gowa boleh dikatakan sudah efektif karena dilihat dari peayanan administrasinya yang sesuai dengan semestinya. Di SD Inpres Timbuseng Kabupaten Gowa yang boleh sudah dapat mengelola sekolahnya sendiri dengan memanfaatkan sumber daya yang ada. Pelayanan administrasi kesiswaan di SD Inpres Timbuseng Kabupaten Gowa dalam mendukung peningkatan mutu manajemen berbasis sekolah dilakukan mulai dari pendataan siswa sampai pada pendataan keluhan siswa. Secara singkat dapat disimpulkan bahwa pelayanan administrasi kesiswaan dalam peningkatan mutu manajemen berbasis sekolah (MBS) bertujuan untuk terciptanya suatu sistem pendidikan yang mampu melayani kebutuhan masyarakat yang sedang berkembang.¹⁸ Adapun persamaan penelitian yaitu pada pembahasan mengenai layanan administrasi kesiswaan. Adapun perbedaannya adalah pada penelitian terdahulu menggunakan metode penelitian kualitatif sedangkan oleh peneliti menggunakan metode penelitian kuantitatif. Teknik pengumpulan data penelitian terdahulu menggunakan wawancara sedangkan oleh peneliti menggunakan angket/kuesioner. Sumber data pada penelitian terdahulu terdiri

¹⁸Dinda Angraeni Hasjun, “Efektivitas Layanan Administrasi Kesiswaan Dalam Meningkatkan Mutu Manajemen Berbasis Sekolah Di SD Inpres Timbuseng Kabupaten Gowa”, *Skripsi* (Makassar: Fakultas Tarbiyah dan Keguruan UIN Alauddin Makassar, 2017), h. 64-65.

atas Kepala sekolah, guru, dan pelayanan tata usaha sedangkan oleh peneliti hanya peserta didik.

5. Nia Tur Rohmah, dalam skripsinya yang berjudul “Hubungan kualitas layanan administrasi kesiswaan dengan kepuasan peserta didik di SMA Negeri 1 Gedang Sidoarjo”. Adapun instrumen yang digunakan yakni kuesioner dan dokumentasi, sampel yang digunakan untuk penelitian ini sebesar 270 orang. Adapun hasil penelitiannya, tingkat kualitas layanan administrasi kesiswaan berkategori tinggi sebab memiliki nilai rata-rata 4,00. Untuk tingkat kepuasan peserta didik juga berkategori tinggi karena memiliki nilai rata-rata 4,00. Hubungan kualitas layanan administrasi kesiswaan terhadap kepuasan peserta didik di SMA Negeri 1 Gedang Sidoarjo berkategori sedang atau cukup karena diperoleh koefisien korelasi sebesar 0,65 dengan taraf signifikansi $0,00 < 0,05$, artinya hipotesis H_a diterima yang menyatakan bahwa terdapat hubungan antara kualitas layanan administrasi kesiswaan dengan kepuasan peserta didik.¹⁹ Adapun persamaan penelitian yakni pada metode penelitiannya yakni menggunakan metode kuantitatif, variabel x dan y . Adapun perbedaannya adalah pada penelitian terdahulu ingin mengetahui hubungan sedangkan oleh peneliti ingin mengetahui pengaruh. Sampel yang digunakan peneliti terdahulu ialah siswa/peserta didik SMA sedangkan oleh peneliti sampel yang digunakan peserta didik SMP/MTs. Peneliti terdahulu menggunakan *Korelasi Product Moment* digunakan untuk mencari tinggi rendahnya hubungan antara kualitas layanan administrasi kesiswaan dengan kepuasan peserta didik sedangkan oleh peneliti menggunakan regresi liner sederhana untuk mengetahui berpengaruh atau tidaknya pelayanan administrasi kesiswaan dengan kepuasan peserta didik

¹⁹Nia Tur Rohmah, "Hubungan Kualitas Layanan Administrasi Kesiswaan Dengan Kepuasan Peserta Didik di SMA Negeri 1 Gedang Sidoarjo", *Skripsi* (Surabaya: Fakultas Tarbiyah dan Keguruan UIN Sunan Ampel Surabaya, 2019), h. 77-79.

F. Tujuan dan Kegunaan Penelitian

1. Tujuan Penelitian

- a. Untuk mengetahui pelayanan administrasi kesiswaan di MTs As'adiyah Lapai Kec. Ngapa Kab. Kolaka Utara Provinsi Sulawesi Tenggara.
- b. Untuk mengetahui kepuasan peserta didik terhadap pelayanan administrasi kesiswaan di MTs As'adiyah Lapai Kec. Ngapa Kab. Kolaka Utara Provinsi Sulawesi Tenggara.
- c. Untuk mengetahui apakah terdapat pengaruh pelayanan administrasi kesiswaan terhadap kepuasan peserta didik di MTs As'adiyah Lapai Kec. Ngapa Kab. Kolaka Utara Provinsi Sulawesi Tenggara.

2. Kegunaan Penelitian

Adapun kegunaan dari penelitian ini adalah sebagai berikut:

- a. Secara teoretis
 - 1) Dapat memberikan informasi dan mengembangkan wawasan ilmu pengetahuan khususnya dalam bidang pelayanan administrasi kesiswaan terhadap kepuasan peserta didik.
 - 2) Dapat digunakan sebagai bahan referensi dan bahan informasi bagi para pembaca maupun peneliti yang akan datang dan mengangkat masalah yang sama dimasa mendatang.
- b. Secara praktis
 - 1) Bagi sekolah, diharapkan hasil penelitian mampu menjadi bahan evaluasi madrasah agar mampu melakukan peningkatan dalam pelayanan administrasi kesiswaan.
 - 2) Bagi peneliti, hasil penelitian ini sebagai bahan pembelajaran dan sebagai persyaratan dalam meraih gelar sarjana.

BAB II

TINJAUAN TEORETIS

A. *Pelayanan Administrasi Kesiswaan*

1. Pengertian Pelayanan

Hakikat pelayanan yaitu sebuah proses yang berupa rangkaian kegiatan.²⁰ Istilah pelayanan berasal dari kata “layan” yang artinya menolong menyediakan segala apa yang diperlukan oleh orang lain untuk perbuatan melayani. Membicarakan pelayanan berarti membicarakan suatu proses kegiatan yang konotasinya lebih kepada hal yang abstrak (*intangible*). Pelayanan merupakan suatu proses, proses tersebut menghasilkan suatu produk yang berupa layanan, yang kemudian diberikan kepada pelanggan (peserta didik).²¹

Pelayanan dimaknai juga sebagai suatu kegiatan dari seseorang kepada orang lain secara langsung dalam rangka memenuhi kebutuhannya. Pengertian lain dari pelayanan yakni aktivitas yang disuguhkan oleh seseorang kepada orang lain dengan memberikan manfaat atau perbuatan yang dilakukannya, aktivitas tersebut tidak berwujud, dan tidak ada kepemilikan atasnya. Pelayanan menurut beberapa para ahli:

a. Kotler

Pelayanan (jasa) adalah setiap tindakan atau perbuatan yang dapat ditawarkan oleh suatu pihak kepada pihak lain, yang pada dasarnya bersifat tidak berwujud fisik dan tidak menghasilkan kepemilikan. Produksi jasa/pelayanan bisa berhubungan dengan produk fisik maupun tidak.

²⁰Khairul Azan, dkk, *Isu-isu Global Manajemen Pendidikan Islam* (Yogyakarta: Samudra Biru, 2021), h. 117.

²¹Muhammad Sawir, *Birokrasi Pelayanan Publik* (Yogyakarta: Deepublish Publisher, 2020), h.83.

b. Farida Jasfar

Pelayanan dapat didefinisikan sebagai jasa yang diberikan oleh satu orang kepada orang lain, baik jasa yang dapat dilihat maupun tidak dilihat, tetapi hanya dapat dirasakan saja.²²

c. Menurut Moenir yang dikutip oleh Ratna Suminar dan Mia Apriliawatih

Pelayanan adalah suatu proses penggunaan akal pikiran, panca indra dan anggota badan dengan atau tanpa alat bantu yang dilakukan dengan seseorang untuk mendapatkan sesuatu yang diinginkan baik dalam bentuk barang maupun jasa.²³

Dari beberapa pengertian pelayanan di atas dapat disimpulkan bahwa pelayanan adalah suatu aktivitas atau serangkaian aktivitas pemenuhan kebutuhan melalui aktifitas orang lain yang dilakukan secara langsung dan maksimal dan bersifat berwujud maupun tidak berwujud agar memperoleh kepuasan dalam hal pemenuhan kebutuhan pelanggan atau orang yang dilayani.

Sutopo dan Sugiyanti yang dikutip oleh Etty Widawati dan Siswohadi mengemukakan bahwa pelayanan mempunyai pengertian sebagai membantu menyiapkan (atau mengurus) apa yang diperlukan seseorang. Sebagai suatu produk, pelayanan (*service*) mempunyai sifat yang khas, yang menyebabkan berbeda dengan produk yang lain.²⁴ Menurut Philip Kotler yang dikutip oleh Sumaryanto, karakteristik pelayanan terdiri atas:

²²Khairul Azan, dkk, *Isu-isu Global Manajemen Pendidikan Islam* (Yogyakarta: Samudra Biru,2021), h. 117-118.

²³Sufian Hamim, dkk, “Penerapan Prinsip Prinsip Pelayanan Publik Di Bidang Pelayanan Pendaftaran Penduduk Dan Catatan Sipil Dinas Kependudukan Dan Catatan Sipil Kota Pekanbaru”, *PUBLIKA : Jurnal Ilmu Administrasi Publik* 6 no. 1, (2020), h.4.

²⁴Etty Widawati dan Siswohadi, “Analisis Tentang Kepuasan Mahasiswa Terhadap Pelayanan Akademik Dan Pelayanan Administrasi”, *JMM Online* 4, no. 10, (2020) h.1504.

a. Tidak berwujud (*Intangibility*)

Pelayanan/jasa memiliki sifat *intangible*, artinya jasa tidak bisa dilihat, dirasa, dicium, didengar, atau diraba. Bila barang merupakan suatu objek, alat, material, atau benda; maka pelayanan/jasa justru merupakan perbuatan, tindakan, pengalaman, proses, kinerja (*performance*), atau usaha.

b. Tidak dapat dipisahkan (*Inseparability*)

Kegiatan pelayanan/jasa tidak dapat dipisahkan dari pemberi layanan, baik perorangan ataupun organisasi serta perangkat mesin/teknologi.

c. Berubah-ubah/beraneka ragam (*Variability*)

Bahwa kualitas pelayanan/jasa yang diberikan oleh manusia dan mesin/peralatan berbeda-beda, tergantung pada siapa yang memberi, bagaimana, memberikannya, serta waktu dan tempat jasa tersebut diberikan.

d. Tidak tahan lama (*Perishability*)

Bahwa pelayanan/jasa tidak bisa disimpan untuk kemudian dijual atau digunakan, sehingga pada dasarnya jasa langsung dikonsumsi pada saat diberi.²⁵

Pelayanan yang baik adalah pelayanan yang memiliki kualitas layanan yang baik. Kualitas pelayanan ditentukan oleh seseorang yang melakukan layanan (penyedia layanan). Jika suatu lembaga menginginkan layanan yang dimilikinya bernilai baik, maka hendaklah suatu lembaga melakukan aktivitas pemberian layanan yang sesuai atau bahkan melebihi harapan pelanggan (peserta didik) secara konsisten.

Parasuraman *et al*, mengemukakan kualitas layanan merupakan ukuran penilaian menyeluruh atas tingkat suatu pelayanan yang baik. Ada dua faktor yang mempengaruhi kualitas jasa/pelayanan yaitu *expected service* dan *perceived service* (diharapkan dan dirasakan). Apabila jasa/pelayanan yang diterima atau

²⁵Sumaryanto, "*Strategi Sukses Bagi Usaha Pemasaran Jasa*", Jurnal Ekonomi dan Kewirausahaan 9, no. 1, (2009), h. 58-59.

dirasakan lebih menyenangkan dibanding harapannya, maka akan menimbulkan kepuasan, sebaliknya apabila jasa/pelayanan yang diterima atau dirasakan kurang dari harapan maka dikatakan kualitas layanan jelek.²⁶

2. Pengertian Administrasi Kesiswaan

Administrasi kesiswaan adalah usaha dan kegiatan yang meliputi pengaturan tentang administrasi yang berkaitan dengan siswa dalam upaya mengembangkan potensi siswa.²⁷ Adapun pengertian administrasi kesiswaan menurut beberapa para ahli yang dikutip dari Hasbiyallah dan Mahlil Nurul Ihsan ialah sebagai berikut:

a. B. Suryosubroto

Administrasi kesiswaan menunjuk kepada seluruh kegiatan/pekerjaan pencatatan peserta didik baru sejak dari proses penerimaan sampai peserta didik meninggalkan sekolah sebab sudah tamat mengikuti pendidikan pada sekolah tersebut.

b. M. Sobry Sutikno

Administrasi kesiswaan merupakan kegiatan pencatatan peserta didik mulai dari proses penerimaan hingga peserta didik tersebut keluar dari sekolah disebabkan telah tamat/lulus.

c. Asnawir

Administrasi kesiswaan merupakan bagian dari kegiatan administrasi yang dilaksanakan di sekolah, berupa usaha kerjasama yang dilakukan oleh para pendidik agar terlaksananya proses belajar mengajar guna tercapainya tujuan pendidikan yang diharapkan.

²⁶Asmara Indahingwati, *Kepuasan Konsumen dan Citra Institusi Kepolisian Pada Kualitas Layanan Sim Corner di Indonesia*. (Surabaya: CV. Jakad Publishing, 2019), h.23.

²⁷Ade Hermawan, "Evaluasi Terhadap Pelaksanaan Administrasi Kesiswaan Pada Sekolah Menengah Pertama Negeri 1 Kusan Hilir Kabupaten Tanah Bumbu", *REFORMASI* 9, no.1, (2019), h. 46.

d. Mulyono

Dalam manajemen administrasi dan organisasi pendidikan mengungkapkan bahwa administrasi kesiswaan adalah seluruh proses kegiatan yang sudah direncanakan dan diusahakan dengan sengaja serta pembinaan secara kontinu terhadap seluruh siswa dalam lembaga yang bersangkutan agar dapat mengikuti proses belajar mengajar dengan efektif dan efisien.²⁸

Menurut pemahaman peneliti bahwa administrasi kesiswaan adalah suatu rangkaian kegiatan/pengelolaan yang berkaitan dengan peserta didik mulai peserta didik masuk sampai keluar sebab tamat/lulus atau sebab-sebab lain.

Dari penjelasan di atas dapat diperoleh kesimpulan bahwa pelayanan administrasi kesiswaan adalah serangkaian proses atau kegiatan pengelolaan peserta didik dalam memenuhi kebutuhannya mulai peserta didik masuk sampai keluar sebab tamat/lulus atau sebab-sebab lain secara langsung agar peserta didik memperoleh kepuasan.

Layanan (*to service*) disebut administrasi berbeda dengan layanan pada kegiatan kemasyarakatan yang lain, seperti layanan kesehatan, layanan kependudukan dan layanan keagamaan. Perbedaan itu tentu dikaitkan dengan tugas dan fungsi masing-masing bidang, meskipun pada dasarnya suatu layanan mempunyai prinsip-prinsip yang sama atau berdekatan.²⁹

3. Kegiatan administrasi kesiswaan

Beberapa kegiatan yang perlu dilakukan yang berkaitan dengan kesiswaan adalah sebagai berikut:

²⁸Hasbiyallah dan Mahlil Nurul Ihsan, *Administarasi Pendidikan Perspektif Ilmu Pendidikan Islam*, (Bandung: Pusat Penelitian dan Penerbitan UIN SGD Bandung, 2019), h. 67-68.

²⁹Dedeh, *Analisis Tingkat Kepuasan Mahasiswa Terhadap Layanan Akademik Program Studi Pendidikan Akuntansi Fkip Universitas Galuh*, *Jurnal Wahana Pendidikan* 5, no. 1, (2018), h. 2-3.

1) Mengatur kegiatan penerimaan peserta didik baru

Administrasi kesiswaan dilakukan sejak diadakan perencanaan penerimaan peserta didik baru. Pengadministrasian sedemikian dini ini sangat penting, sebab kesuksesan pengelolaan siswa di suatu sekolah akan banyak ditentukan oleh bagaimana perencanaan penerimaan peserta didik. Adapun kegiatan yang berkaitan dengan program penerimaan peserta didik baru adalah sebagai berikut:

a. Penetapan daya tampung

Sebelum suatu sekolah menerima peserta didik baru, terlebih dahulu sekolah menetapkan berapada daya tampung sekolah. Penetapan dapat dilakukan dengan cara menghitung berapa banyak kelas yang tersedia dan daya tampung masing-masing kelas tersebut. Dengan demikian dapat diketahui berapa banyak daya tampung yang tersedia untuk calon peserta didik baru.

b. Penetapan syarat calon siswa

Agar lembaga pendidikan atau sekolah dapat melakukan seleksi/pemilihan calon peserta didik dengan baik, maka perlu ditetapkan berbagai persyaratan yang harus dipenuhi oleh calon peserta didik. Pada umumnya persyaratan yang ditetapkan sekolah diantaranya:

- 1) Persyaratan yang bersifat administratif, persyaratan ini biasanya berkaitan dengan surat-surat keterangan bukti diri. Surat-surat itu antara lain meliputi keterangan umur/akte kelahiran, kesehatan, kelakuan baik, surat tanda tamat, pas foto, dan lain-lain.
- 2) Persyaratan yang bersifat akademik, persyaratan yang berkenaan dengan mutu yang dimiliki calon peserta didik. Untuk melihat mutu ini dapat dilakukan dengan cara memilih calon yang memiliki prestasi belajar yang tinggi, dapat pula dengan cara melakukan tes.

c. Penetapan panitia penerimaan calon

Panitia khusus yang mengatur jalannya proses penerimaan peserta didik. panitia ini bertanggungjawab untuk segala proses penerimaan secara baik sejak dari persiapan penerimaan sampai peserta didik yang diterima siap mengikuti kegiatan pelajaran di sekolah yang bersangkutan. Kegiatan yang dikerjakan oleh panitia antara lain membuat publikasi tentang penerimaan peserta didik, menyiapkan formulir pendaftaran, menetapkan waktu pendaftaran, menerima pendaftaran, melakukan seleksi calon, dan mengumumkan calon yang diterima/tidak.

d. Seleksi calon

Untuk menetapkan calon mana yang akan diterima, maka seleksi pertama yang harus dilakukan ialah berkenaan dengan persyaratan administratif yang harus dipenuhi, jika syarat administratif sudah terpenuhi, maka selanjutnya ialah persyarat kedua seleksi persyarat akademik yang dapat dilakukan dengan cara nontes dan tes.

e. Pengumuman hasil tes

Sesudah seleksi dilakukan, panitia harus mengumumkan hasil kepada para calon peserta didik. dalam pengumuman ini ada dua alternatif, yaitu diterima atau tidak diterima sebagai peserta didik baru.

2) Mengatur kegiatan orientasi siswa baru

Masa orientasi sekolah sangat penting bagi peserta didik baru untuk mengenali dan menyesuaikan diri dengan semua situasi yang ada dalam lingkungan belajar mereka. Oleh karena itu, perlu membentuk panitia khusus yang mengatur pelaksanaan kegiatan orientasi.

3) Mengatur kehadiran peserta didik

Untuk mengendalikan kehadiran peserta didik dalam mengikuti kegiatan pembelajaran, pada umumnya sekolah memberlakukan sistem absensi pada setiap peserta didik.

4) Mengatur pemberian bimbingan peserta didik

Sejak peserta didik dinyatakan diterima sebagai warga sekolah, maka sejak itu, maju mundurnya kegiatan belajar peserta didik menjadi beban dan tanggung jawab yang baru dipikul sekolah. Pemberian bimbingan belajar hendaknya diberikan oleh tenaga-tenaga profesional, yang memang dipersiapkan untuk melakukan tugas pemberian bimbingan (petugas BK).

5) Mengatur peserta didik dalam kegiatan Ko-kurikuler dan Ekstrakurikuler

Ada beberapa bentuk kegiatan yang dapat menunjang kegiatan intrakurikuler. Kegiatan itu antara lain studi lapangan, karyawisata, kepramukaan, kelompok-kelompok kegiatan kesenian, keolahragaan, *camping*, mendaki gunung, dan sebagainya. Kegiatan-kegiatan semacam inilah yang dikelompokkan sebagai kegiatan yang bersifat ko dan ekstrakurikuler. Dengan kata lain kegiatan-kegiatan tersebut dimaksud untuk menunjang bagi proses belajar mengajar yang pelaksanaan kegiatannya di luar waktu kegiatan intrakurikuler. Meskipun kegiatan ini tidak tercantum dalam dokumen kurikulum namun mengingat fungsinya dapat menunjang, maka kegiatan ini dapat dilaksanakan di sekolah bersama para peserta didik. Oleh karena itu, pelaksanaannya perlu diatur oleh sekolah dan di bawah tanggungjawab sekolah.

6) Mengatur perpindahan (Mutasi) peserta didik

Berdasarkan kenyataan yang ada, diketahui bahwa di dalam penyelenggaraan sekolah, sering dijumpai adanya perpindahan peserta didik dari sekolah yang satu ke sekolah yang lain. Perpindahan antar sekolah harus disertai

surat keterangan pindah dari sekolah asal agar secara hukum telah terlepaslah pertanggungjawaban sekolah kepada anak atau peserta didik yang bersangkutan, sehingga apabila kelak di kemudian hari ada ulah-ulah negatif dari peserta didik yang telah pindah maka sekolah yang lama terhindar dari tuntutan hukum.³⁰

4. Instrumen administrasi kesiswaan

Untuk memudahkan dan memperlancar jalannya administrasi kesiswaan, perlu ditunjang oleh berbagai instrumen atau alat kelengkapan. Instrumen yang dimaksudkan di sini tidak lain adalah berupa buku, format-format yang digunakan untuk merekam semua data dan informasi yang berkenaan dengan peserta didik. Adapun instrumen-instrumen yang dimaksud adalah sebagai berikut:

a. Buku induk peserta didik

Buku induk merupakan buku pokok, yang didalamnya memuat semua informasi yang dianggap lengkap mengenai keadaan peserta didik.

b. Buku klepper (penolong buku induk)

Buku klepper ini sering dikatakan sebagai penolong buku induk. Sebab melalui buku klepper, seseorang atau sekolah dengan cepat menemukan informasi mengenai peserta didik yang tertera dalam buku induk.

c. Buku mutasi

Buku ini menggambarkan keadaan perpindahan peserta didik yang terjadi di suatu sekolah. Perpindahan ini dikategorikan sebagai pindah masuk dan keluar.

d. Buku/daftar keadaan peserta didik

Buku ini menggambarkan keadaan jumlah keseluruhan peserta didik dalam sekolah.

³⁰Joharis Lubis dan Haidir, *Administrasi dan Pengembangan Sumber Daya Manusia Optimalisasi Bagi Personel Sekolah dan Korporasi* (Jakarta: Prenamedia Group, 2019), h. 41-48.

e. Daftar hadir peserta didik

Buku ini dibuat untuk mengendalikan keaktifan peserta didik dan kehadiran peserta didik.

f. File penyimpanan berkas peserta didik

Banyak berkas yang sifatnya terlepas-lepas (terpisah-pisah), yang perlu diarsipkan dengan baik oleh sekolah. Berkas-berkas itu antara lain fotokopi STTB (ijazah), akte kelahiran, dan surat keterangan pindah.³¹

Berdasarkan panduan kerja tenaga administrasi sekolah, pelaksana urusan administrasi kesiswaan adalah sebagai berikut:

1. Program pelayanan harian
 - a. Mengisi buku kegiatan harian.
 - b. Mencatat nilai rapor dan nilai ujian ke buku induk siswa.
 - c. Melayani guru dan masyarakat tentang data siswa.
 - d. Membuat surat panggilan orangtua siswa.
 - e. Membuat surat penskorsan.
2. Program/Pelayanan Bulanan
 - a. Membuat surat keterangan siswa.
 - b. Mencatat mutasi siswa masuk dan keluar.
 - c. Membuat statistik siswa.
3. Program/Pelayanan Semesteran
 - a. Mengumpulkan leger nilai.
 - b. Mengumpulkan buku raport.
4. Program/Pelayanan Tahunan
 - a. Membuat program kerja.
 - b. Mengumpulkan data siswa.

³¹Joharis Lubis dan Haidir, *Administrasi dan Pengembangan Sumber Daya Manusia Optimalisasi Bagi Personel Sekolah dan Korporasi* (Jakarta: Prenamedia Group, 2019), h. 48-51.

- c. Membuat daftar nama siswa.
- d. Membuat nomor induk siswa.
- e. Membuat buku klaper.
- f. Membuat pernyataan calon siswa.
- g. Menyiapkan kegiatan Penerimaan Peserta Didik Baru (PPDB).
- h. Membuat usulan Bantuan Siswa Miskin (BSM).
- i. Mengumpulkan data siswa peserta ujian akhir.
- j. Membuat usulan siswa masuk PTN melalui jalur minat dan bakat bagi SMA/SMK.
- k. Mencatat perkembangan belajar siswa dan lulusan yang diterima di PT atau bekerja (khusus PT untuk SMA/SMK).
- l. Membuat laporan.³²

Dalam melaksanakan panduan kerja tenaga administrasi khususnya administrasi kesiswaan tersebut di atas tenaga pendidik haruslah memenuhi 4 kompetensi tenaga administrasi sekolah. Hal ini tercantum dalam Peraturan Menteri Pendidikan Nasional nomor 24 tahun 2008 mengenai Standar tenaga administrasi sekolah pasal 1 yaitu Kompetensi kepribadian, sosial, teknis, dan manajerial bagi kepala tenaga administrasi sekolah. Dimana standar pelaksana urusan administrasi kesiswaan di sekolah dalam kompetensi teknis sebagai berikut:

Pertama, kompetensi mengadministrasikan standar pengelolaan yang berkaitan dengan peserta didik, dengan subkompetensi sebagai berikut, yaitu: (a) membantu kegiatan penerimaan peserta didik baru; (b) membantu kegiatan masa orientasi; (c) membantu mengatur rasio peserta didik per kelas; (d) mendokumentasikan prestasi akademik dan nonakademik; (e) membuat data

³²Direktorat Jenderal Guru dan Tenaga Kependidikan Kementerian Pendidikan dan Kebudayaan, *Panduan Kerja Tenaga Administrasi Sekolah*, (Jakarta: Direktorat Pembinaan Tenaga Kependidikan Pendidikan Dasar dan Menengah, 2017), h. 17-18.

statistik peserta didik; (f) menginventarisir program kerja pembinaan peserta didik secara berkala; (g) mendokumentasikan program kerja kesiswaan; (h) Mendokumentasikan program pengembangan diri. *Kedua*, kompetensi menguasai penggunaan Teknologi Informasi dan Komunikasi (TIK), dengan subkompetensi sebagai berikut: (a) membuat layanan sistem informasi dan pelaporan administrasi kesiswaan; (b) Memanfaatkan TIK untuk mengadministrasikan urusan kesiswaan.³³

5. Layanan Khusus Peserta Didik (Kesiswaan)

Layanan khusus peserta didik (kesiswaan) adalah suatu kegiatan yang dilakukan untuk memenuhi kebutuhan peserta didik yang dapat menunjang proses pembelajaran agar berjalan secara efektif dan efisien. Adapun jenis-jenis layanan khusus bagi peserta didik yaitu:

a. Layanan bimbingan dan konseling

Pelayanan bimbingan dan konseling di sekolah adalah layanan yang diberikan untuk mengembangkan dan memandirikan peserta didik. Menurut Tim Dosen Administrasi Pendidikan Universitas Pendidikan Indonesia yang dikutip oleh Adi Putra yaitu sebagai berikut: 1) Mengembangkan pengertian dan pemahaman diri. 2) Mengembangkan pengetahuan tentang jenjang pendidikan dan jenis pekerjaan serta persyaratannya. 3) Mengembangkan pengetahuan tentang berbagai nilai dalam kehidupan keluarga dan masyarakat. 4) Mengembangkan pengetahuan memecahkan masalah. 5) Mengembangkan pengetahuan merencanakan masa depan dengan bertolak pada bakat, minat dan

³³Kemendikbud, "Peraturan Menteri Pendidikan Nasional nomor 24 tahun 2008 *Tentang Standar tenaga administrasi sekolah/ madrasah* pasal 1", diakses dari <https://www.google.com/url?sa=t&source=web&rct=j&url=https://luk.staff.ugm.ac.id/atur/bsnp/Permendiknas24-2008StandarTenagaAdministrasiSekolah.pdf&ved=2ahUKEwii9jyHwp3wAhXjqksFHVCWCvOQFjACegQIExAC&usg=AOvVaw207XcGEN4waFAPrirVTFEY>, pada tanggal 25 Januari 2021, pukul 14.00 WITA.

kemampuannya. 6) Mengatasi kesulitan dalam memahami dirinya, lingkungannya dan berbagai nilai. 7) Mengatasi kesulitan dalam menyalurkan, minat dan bakatnya dalam perencanaan masa depan baik yang menyangkut pendidikan maupun pekerjaan yang tepat. 8) Mengatasi kesulitan dalam belajar dan hubungan sosial.³⁴

b. Layanan perpustakaan

Layanan perpustakaan adalah layanan yang digunakan oleh peserta didik untuk mendapatkan sumber informasi dan pengetahuan. Perpustakaan memberikan sarana pembelajaran berupa bahan pembelajaran seperti buku paket pelajaran, buku fiksi maupun nonfiksi. Jenis layanan perpustakaan kepada peserta didik adalah sebagai berikut:

- 1) Menyediakan bahan pustaka yang memperkaya dan memperluas cakrawala kurikulum.
- 2) Menyediakan bahan pustaka yang dapat membantu peserta didik memperdalam pengetahuannya mengenai subyek yang diminatinya. Layanan kepada peserta didik.
- 3) Menyediakan bahan untuk meningkatkan keterampilan.
- 4) Menyediakan kemudahan untuk membantu peserta didik mengadakan penelitian.
- 5) Meningkatkan minat baca peserta didik dengan cara mengadakan bimbingan membaca, bagaimana menggunakan perpustakaan, mengenalkan jenis-jenis koleksi, buku, bercerita, membaca keras, membuat isi ringkas, kliping dan lain-lain.³⁵

³⁴Adi Putra, *Layanan Khusus Peserta Didik (Kesiswaann)*, Jurnal of Islamic Education Management 2, no. 2, (2016), h. 3-4.

³⁵Adi Putra, *Layanan Khusus Peserta Didik (Kesiswaann)*, Jurnal of Islamic Education Management 2, no. 2, (2016), h. 5-6.

c. Layanan kantin/kafetaria

Layanan kantin/kafetaria merupakan layanan yang hampir di tiap sekolah memiliki layanan ini, yakni layanan yang khusus memenuhi kebutuhan dengan menyediakan makanan dan minuman bagi warga sekolah. Kantin sekolah haruslah menyediakan makanan dan minuman yang bersih dan bergizi. Dengan adanya layanan kantin di sekolah bisa membantu pihak sekolah agar peserta didik tetap berada di lingkungan sekolah pada jam istirahat dan tidak berkeliaran di luar sekolah.

d. Layanan UKS

Layanan kesehatan di sekolah biasanya dibentuk sebuah wadah bernama Usaha Kesehatan Sekolah (UKS). Bentuk layanan kesehatan yang perlu diperhatikan di sekolah adalah layanan yang mempunyai kaitan dengan lingkungan sekolah sehat, pendidikan kesehatan, dan pemeliharaan kesehatan di sekolah.³⁶ Layanan tersebut merupakan layanan pertama yang diberikan untuk menolong peserta didik atau warga sekolah yang sakit di lingkungan sekolah.

e. Layanan transportasi sekolah

Sarana transportasi (angkutan) bagi peserta didik merupakan salah satu penunjang dalam kelancaran proses belajar mengajar. Para peserta didik akan merasa aman dan dapat masuk/pulang sekolah dengan waktu yang tepat. Adanya layanan transportasi ini berdampak pada siswa, orang tua siswa, dan juga sekolah. Adanya transportasi mampu membantu siswa untuk lebih disiplin karena bisa datang dan pulang tepat pada waktunya dan membuat orang tua siswa lebih

³⁶Adi Putra, *Layanan Khusus Peserta Didik (Kesiswaann)*, Jurnal of Islamic Education Management 2, no. 2, (2016), h. 8.

percaya akan keselamatan anak mereka dari berangkat sekolah sampai pulang ke rumah kembali.³⁷

f. Layanan asrama

Para peserta didik utamanya pada jenjang pendidikan menengah dan pendidikan tinggi, terutama bagi mereka yang jauh dari orang tuanya diperlukan adanya asrama. Manfaat asrama bagi peserta didik yaitu: 1) Tugas sekolah dapat dikerjakan dengan cepat dan maksimal terutama jika berbentuk tugas kelompok. 2) Sikap dan tingkah laku peserta didik dapat dipantau oleh petugas asrama dan para pendidik. 3) Jika diantara peserta didik mempunyai kesulitan (kiriman dari orangtua terlambat, sakit, dan sebagainya) dapat saling membantu. 4) Meringankan kecemasan orang tua terhadap putra-putrinya. 5) Dapat juga merupakan salah satu cara untuk mengendalikan tingkah laku remaja yang kurang baik (*negative*).³⁸

g. Layanan laboratorium

Laboratorium sekolah adalah sarana penunjang proses belajar mengajar khususnya dalam melaksanakan praktikum, penyelidikan, percobaan, pengembangan dan bahkan pembakuan. Laboratorium digunakan peserta didik ketika mereka akan mengadakan penelitian yang berkaitan dengan percobaan-percobaan tentang suatu obyek tertentu.³⁹

h. Layanan keamanan dan perpustakaan

Layanan keamanan dan perpustakaan adalah layanan yang diberikan kepada peserta didik agar merasa aman dan tertib dalam proses pembelajaran di sekolah. Penjagaan oleh satpam sekolah dan adanya lahan sebagai tempat parkir. Petugas

³⁷Adi Putra, *Layanan Khusus Peserta Didik (Kesiswaann)*, Jurnal of Islamic Education Management 2, no. 2, (2016), h. 9.

³⁸Adi Putra, *Layanan Khusus Peserta Didik (Kesiswaann)*, Jurnal of Islamic Education Management 2, no. 2, (2016), h. 10.

³⁹Adi Putra, *Layanan Khusus Peserta Didik (Kesiswaann)*, Jurnal of Islamic Education Management 2, no. 2, (2016), h. 10.

keamanan sekolah, bisa membantu agar sekolah menjadi aman dan tertib utamanya dalam proses pembelajaran. Pihak keamanan sekolah juga dapat menjaga parkir agar tidak ada kendaraan yang hilang. Layanan perparkiran memungkinkan orang dapat melakukan kegiatannya dengan lancar tanpa binggung dengan kendaraannya, selain itu layanan perparkiran juga dapat menata kendaraan agar terlihat lebih tertib dan agar terlihat lebih tertata dengan baik.⁴⁰

6. Indikator Pelayanan

Pelayanan yang baik adalah pelayanan yang memiliki kualitas yang baik. Kualitas merupakan mutu produk atau jasa/layanan yang mempunyai kemampuan dalam memuaskan kebutuhan pengguna layanan. Parasuraman dkk, yang dikutip oleh Amin Kuneifi Elfachmi dan Fatri Amida mengemukakan ada lima dimensi kualitas jasa/pelayanan yang sekaligus menjadi indikator kualitas pelayanan dalam penelitian ini, yaitu:

- a. *Tangibles* (produk-produk fisik/bukti fisik), yaitu tersedianya fasilitas fisik, perlengkapan dan sarana komunikasi, dan lain-lain yang dapat dan harus ada dalam proses pelayanan/jasa.
- b. *Reliability* (kehandalan) yaitu kemampuan untuk memberikan pelayanan yang dijanjikan dengan tepat (*accurately*) dan kemampuan dipercaya (*dependably*), terutama memberikan jasa/pelayanan secara tepat waktu (*ontime*), dengan cara yang sama dengan jadwal yang telah dijanjikan dan tanpa melakukan kesalahan setiap kali dalam melakukan pelayanan.
- c. *Responsibility* (daya tanggap) yaitu kemauan dan keinginan para karyawan/tenaga kependidikan untuk membantu dan memberikan pelayanan/jasa yang dibutuhkan konsumen/pengguna layanan (peserta didik)

⁴⁰Adi Putra, *Layanan Khusus Peserta Didik (Kesiswaann)*, Jurnal of Islamic Education Management 2, no. 2, (2016), h. 11.

- d. *Assurance* (jaminan) meliputi pengetahuan, kemampuan, ramah, sopan dan sifat dapat dipercaya dari kontak personel untuk menghilangkan sifat keraguan konsumen/pengguna layanan (peserta didik) dan merasa terbebas dari bahaya dan resiko.
- e. *Empathy* (empati) yang meliputi sikap kontak personal maupun perusahaan/lembaga untuk memahami kebutuhan maupun kesulitan, konsumen/pengguna layanan (peserta didik), komunikasi yang baik, perhatian pribadi, kemudahan dalam melakukan komunikasi atau hubungan.⁴¹

B. Kepuasan Peserta Didik

1. Pengertian Kepuasan

Kepuasan atau *satis fication* berasal dari bahasa Latin “*satis*” yang berarti cukup baik, memadai, dan “*facto*” yang berarti melakukan atau membuat. Sehingga kepuas-an (*satification*) dapat diartikan sebagai upaya pemenuhan sesuatu atau membuat sesuatu memadai.⁴² Kepuasan asal katanya adalah puas yang berarti merasa senang, lega, kenyang, dan sebagainya karena sudah merasai secukup-cukupnya atau sudah terpenuhi hasrat hatinya.⁴³ Kepuasan adalah sesuatu yang bersifat abstrak, sukar untuk diukur serta sangat subjektif sifatnya, beberapa pendapat ahli tentang hal ini yang dikutip oleh Imam Machali dan Ara Hidayat adalah sebagai berikut:

- a. Enggel, kepuasan merupakan evaluasi purna beli dimana alternatif yang dipilih sekurang-kurangnya memberikan hasil (*outcome*) sama atau melampaui

⁴¹Amin Kuneifi Elfachmi dan Fatri Amida, “*Analisis Pengaruh Kualitas Pelayanan Dan Sarana Prasarana Terhadap Kepuasan Peserta Didik Studi Pada Man Insan Cendekia Serpong Tangerang Selatan*”, *Eduka* 1, no. 1, (2016), h. 15-16.

⁴²Imam Machali dan Ara Hidayat, *The Handbook of Education Management* (Jakarta: Prenamedia Group, 2018), h. 283.

⁴³Etty Widawati dan Siswohadi, “*Analisis Tentang Kepuasan Mahasiswa Terhadap Pelayanan Akademik Dan Pelayanan Administrasi*”, h. 1502.

harapan pelanggan, sedangkan ketidakpuasan timbul apabila hasil yang diperoleh tidak memenuhi harapan pelanggan.

- b. Philip Kotler, mendefinisikan kepuasan sebagai tingkat perasaan seseorang setelah membandingkan performan/ kinerja dengan harapan-harapannya.⁴⁴
- c. Sunarto, kepuasan adalah perasaan senang atau kecewa seseorang yang muncul setelah membandingkan antara persepsi/kesannya terhadap kinerja suatu produk atau jasa dan harapan – harapannya⁴⁵

Dari beberapa definisi kepuasan di atas dapat disimpulkan bahwa kepuasan adalah suatu persepsi atau tingkat perasaan seseorang yang muncul setelah menerima dan membandingkan kinerja/hasil yang diterima/dirasakan dengan harapannya.

2. Pengertian Peserta Didik

Peserta didik atau siswa merupakan “*raw material*” (bahan mentah) di dalam proses transformasi yang disebut pendidikan. Peserta didik secara formal adalah orang yang sedang berada pada fase pertumbuhan dan perkembangan baik secara fisik maupun psikis.⁴⁶

“Peserta didik adalah anggota masyarakat yang berusaha mengembangkan potensi diri melalui proses pembelajaran yang tersedia pada jalur, jenjang, dan jenis pendidikan tertentu.”⁴⁷

⁴⁴Irwan Faizal, “*Dampak Kualitas Pelayanan Jasa Pendidikan Terhadap Kepuasan Peserta Didik Pada Jurusan Keselamatan Penerbangan Di Stpi-Curug*”, Jurnal Aviastar Langit Biru 5, no. 9, (2012), h. 5-6.

⁴⁵Desi Vonstania, dkk, “*Pengaruh Dimensi Kualitas Pelayanan Pendidikan Terhadap Kepuasan Peserta Didik di SMK Keperawatan Muhammadiyah Lumajang*”, Jurnal Riset Manajemen 1, no. 2, (2018), h. 21-22.

⁴⁶Hasbiyallah dan Mahlil Nurul Ihsan, *Administrasi Pendidikan Perspektif Ilmu Pendidikan Islam* (Bandung: Pusat Penelitian dan Penerbitan UIN SGD Bandung, 2019), h. 67.

⁴⁷Undang-Undang RI No. 20 Tahun 2003 *Tentang Sistem Pendidikan Nasional* Pasal 1 ayat 4.

Secara umum, peserta didik adalah setiap orang yang menerima pengaruh dari seseorang atau sekelompok orang yang menjalankan pendidikan. Peserta didik merupakan objek dan sekaligus subjek pendidikan.⁴⁸

Menurut Oemar Hamalik yang dikutip oleh Imam Machali dan Ara Hidayat, mendefinisikan peserta didik sebagai suatu komponen masukan dalam sistem pendidikan, yang selanjutnya diproses dalam proses pendidikan, sehingga menjadi manusia yang berkualitas sesuai dengan tujuan pendidikan nasional.⁴⁹

Dari beberapa definisi di atas dapat disimpulkan bahwa peserta didik adalah anggota masyarakat yang berada pada masa pertumbuhan dan perkembangan potensi diri melalui proses pendidikan, sehingga mewujudkan manusia yang berkualitas.

Kepuasan pelanggan (siswa, orang tua siswa, guru atau pengguna jasa pendidikan lainnya) dalam pendidikan adalah perbandingan antara harapan yang diinginkan orang tua siswa ketika mendaftarkan anaknya menjadi siswa pada sekolah tertentu dan apa yang dirasakan setelah mengikuti pendidikan (persepsi).⁵⁰ Jika tenaga administrasi sekolah memberikan pelayanan yang memuaskan, maka akan berdampak pada kepuasan pelanggan yang meningkat. Namun jika sebaliknya, maka pelanggan akan merasa kurang puas dan akan berkeluh kesah terhadap pelayanan yang telah diberikan. Lovelock & Wright, menyatakan “konsumen mengalami berbagai tingkat kepuasan atau ketidakpuasan

⁴⁸Imam Machali dan Ara Hidayat, *The Handbook of Education Management* (Jakarta: Prenamedia Group, 2018), h. 45.

⁴⁹Imam Machali dan Ara Hidayat, *The Handbook of Education Management* (Jakarta: Prenamedia Group, 2018), h. 190.

⁵⁰M. Hasbi, “Pengaruh Kualitas Pelayanan Administrasi terhadap Kepuasan Peserta Didik di MTs Negeri 1 Model Palembang”, *Manageria: Jurnal Manajemen Pendidikan Islam* 3, no. 1, (2018), h. 100.

setelah mengalami masing-masing jasa sesuai dengan sejauh mana harapan mereka terpenuhi atau terlampaui.”⁵¹

3. Indikator Kepuasan Peserta Didik

Kepuasan peserta didik adalah kesesuaian antara yang diharapkan, dibutuhkan dengan realita yang terjadi/diterima peserta didik. Indikator kepuasan pelanggan menurut Hawkins dan Lonney dikutip dalam Tjipto yang dikutip dalam jurnal Joko Suwito yaitu:

a. Kesesuaian harapan

Kesesuaian harapan ialah tingkat kesesuaian antara kinerja produk/jasa yang diharapkan dengan yang dirasakan oleh peserta didik, meliputi:

1. Produk/jasa yang diperoleh sesuai atau melebihi dengan yang diharapkan.
2. Pelayanan oleh tenaga administrasi yang diperoleh sesuai atau melebihi dengan yang diharapkan.
3. Fasilitas penunjang yang didapat sesuai atau melebihi dengan yang diharapkan.

b. Minat berkunjung kembali

Minat berkunjung kembali merupakan kesediaan peserta didik/pelanggan untuk berkunjung kembali atau melakukan pembelian/pelayanan ulang terhadap produk terkait, meliputi:

1. Berminat untuk berkunjung kembali karena pelayanan yang diberikan oleh karyawan memuaskan.
2. Berminat untuk berkunjung kembali karena nilai dan manfaat yang diperoleh setelah mengkonsumsi produk/layanan.

⁵¹Mohammad Yusuf Tri Handoko, dkk, “*Hubungan Penerapan Etika Perkantoran Dan Sikap Pelayanan Prima Tenaga Administrasi Sekolah Dengan Kepuasan Peserta Didik*”, JAMP: Jurnal Administrasi dan Manajemen Pendidikan 1, no. 1, (2018), h. 97-98.

3. Berminat untuk berkunjung kembali karena fasilitas penunjang yang disediakan memadai.

c. Kesediaan merekomendasikan

Kesediaan merekomendasikan merupakan kesediaan pelanggan (peserta didik) untuk merekomendasikan produk/layanan yang telah dirasakannya kepada teman atau keluarga, meliputi:

1. Menyarankan teman atau kerabat untuk membeli/menggunakan produk/layanan yang ditawarkan karena pelayanan yang memuaskan.
2. Menyarankan teman atau kerabat untuk membeli/menggunakan produk/layanan yang ditawarkan karena fasilitas penunjang yang disediakan memadai
3. Menyarankan teman atau kerabat untuk membeli/menggunakan produk/layanan yang ditawarkan karena nilai atau manfaat yang didapat setelah menggunakan sebuah produk/jasa.⁵²

Pendapat dan teori tentang kepuasan pelanggan *contrast theory* yang berasumsi bahwa konsumen (peserta didik) akan membandingkan kinerja produk aktual dengan ekspektasi pra-pembelian (sebelum penggunaan layanan), dimana apabila kinerja aktual lebih besar atau sama dengan ekspektasi, maka pelanggan akan puas, dan sebaliknya apabila kinerja aktual lebih rendah dari ekspektasi maka konsumen akan mengalami ketidakpuasan.⁵³

4. Faktor-faktor yang mempengaruhi kepuasan

Secara umum faktor kepuasan siswa dikarenakan oleh: (1) kesesuaian harapan dengan kenyataan yang dialaminya, (2) kepuasan dalam pelayanan selama proses menikmati layanan, (3) perilaku personil yang memuaskan, (4)

⁵²Joko Suwito, "Pengaruh Kualitas Pelayanan Terhadap Kepuasan Konsumen Pada Cv Global Ac Banjarbaru", KINDAI 14, no. 13, (2018), h. 257.

⁵³Imam Machali dan Ara Hidayat, *The Handbook of Education Management* (Jakarta: Prenamedia Group, 2018), h. 284.

suasana dan kondisi fisik lingkungan menunjang, (5) biaya terjangkau, (6) janji sesuai dengan kenyataan.

Kepuasan peserta didik sebagai penerima layanan merupakan perbandingan antara layanan yang diterima dengan layanan yang diharapkan. Kepuasan siswa dapat dipengaruhi oleh beberapa faktor, yaitu:

a. Proses pembelajaran di sekolah

Adapun yang termasuk dalam proses pembelajaran adalah metode yang diterapkan oleh guru saat menyampaikan materi pelajaran kepada siswanya.

b. Lingkungan kehidupan sekolah

Lingkungan sekolah termasuk didalamnya adalah kestabilan kondisi kehidupan baik menyangkut guru maupun siswanya.

c. Komunikasi

Komunikasi yang berjalan dengan baik diantara pihak pengajar dengan peserta didik dalam aktivitas sehari-hari di sekolah juga menjadi faktor kepuasan siswa.

d. Pelayanan administrasi dan Manajemen sekolah

Pelayanan administrasi dan manajemen sekolah juga sangat berpengaruh terhadap kepuasan siswa karena kedua hal tersebut merupakan kegiatan yang vital dalam mengatur roda organisasi dalam hal ini adalah sekolah.⁵⁴

Diana Rahmawati, faktor-faktor yang mempengaruhi kepuasan mahasiswa dalam konteks penelitian ini yaitu kepuasan siswa dipengaruhi oleh 3 faktor yaitu: faktor-faktor yang berhubungan dengan produk sekolah/madrasah (kurikulum, kesesuaian biaya pendidikan dengan fasilitas yang ditawarkan, serta pemenuhan kebutuhan/hak peserta didik), faktor-faktor yang berkaitan dengan pelayanan yang

⁵⁴Nuril Ahmad, "Pengaruh Pelayanan Administrasi Kesiswaan Terhadap Kepuasan Siswa MTs. Al-Fattah Sugihan Solokuro Lamongan", Madinah: Jurnal Studi Islam 1, no. 1 (2014), h. 20.

diberikan oleh pihak lembaga baik pelayanan dari tenaga pendidik maupun tenaga administrasi berkaitan dengan jaminan dan respon terhadap pemecahan masalah yang dihadapi peserta didik khususnya yang berkaitan dengan akademik, dan faktor-faktor yang berkaitan dengan profesionalisme tenaga pendidik dan kemudahan serta kenyamanan peserta didik dalam mengikuti proses pembelajaran.⁵⁵

5. Mengukur Kepuasan Pelanggan

Menurut Tjiptono yang dikutip oleh Purwa Udiutomo, tidak ada satu pun ukuran tunggal terbaik mengenai kepuasan pelanggan yang disepakati secara universal. Meskipun demikian, ditengah beragamnya cara mengukur kepuasan pelanggan, terdapat kesamaan paling tidak dalam enam konsep inti mengenai objek pengukuran sebagai berikut :

- a. Kepuasan pelanggan keseluruhan (*overall customer satisfaction*), yakni pengukuran kepuasan pelanggan dilakukan dengan menanyakan langsung kepada pelanggan seberapa puas mereka dengan produk atau jasa spesifik tertentu. Biasanya, ada dua bagian dalam proses pengukurannya. Pertama, mengukur tingkat kepuasan pelanggan terhadap produk atau jasa perusahaan yang bersangkutan. Kedua, menilai dan membandingkannya dengan tingkat kepuasan pelanggan keseluruhan terhadap produk atau jasa para pesaing.
- b. Dimensi kepuasan pelanggan, dimana pengukuran kepuasan pelanggan dilakukan dengan merinci komponen-komponennya. Umumnya, proses ini terdiri atas empat langkah. Pertama, mengidentifikasi dimensi – dimensi kunci kepuasan pelanggan. Kedua, meminta pelanggan menilai produk atau jasa perusahaan berdasarkan item-item spesifik, seperti kecepatan dan fasilitas layanan, atau keramahan staf layanan pelanggan. Ketiga, meminta pelanggan

⁵⁵Diana Rahmawati, “Analisis Faktor-Faktor Yang Mempengaruhi Kepuasan Mahasiswa”, Jurnal *Economia* 9, no. 1, (2013), h. 56.

- menilai produk atau jasa pesaing berdasarkan item-item spesifik yang sama. Keempat, meminta para pelanggan untuk menentukan dimensi-dimensi yang menurut mereka paling penting dalam menilai kepuasan pelanggan keseluruhan
- c. Konfirmasi Harapan (*Confirmation of Expectations*), dimana kepuasan tidak diukur langsung, namun disimpulkan dari kesesuaian/ketidaksesuaian antara harapan pelanggan dengan kinerja aktual produk perusahaan pada sejumlah atribut atau dimensi penting.
 - d. Minat pembelian ulang (*repurchase intent*), dimana kepuasan pelanggan diukur secara behavioral dengan jalan menanyakan apakah pelanggan akan berbelanja atau menggunakan jasa perusahaan lagi.
 - e. Kesiediaan untuk merekomendasi (*willingness to recommend*), dimana kesiediaan pelanggan untuk merekomendasikan produk kepada teman atau keluarganya menjadi ukuran yang penting untuk dianalisis dan ditindaklanjuti. Biasanya digunakan untuk produk yang pembelian ulangnya relatif lama atau bahkan hanya terjadi satu kali pembelian (seperti pembelian mobil, broker rumah, asuransi jiwa, tur keliling dunia, dan sebagainya).
 - f. Ketidakpuasan Pelanggan (*Customer Dissatisfaction*), dimana kepuasan pelanggan dilihat dari berbagai aspek yang sering ditelaah guna mengetahui ketidakpuasan pelanggan, yaitu komplain, retur atau pengembalian produk, biaya garansi, *product recall* (penarikan kembali produk dari pasar), gethok tular negatif dan *defections* (konsumen yang beralih ke pesaing).⁵⁶

Dalam melakukan pengukuran kepuasan pelanggan, Kotler yang diikuti oleh Imam Machali dan Ara Hidayat mengemukakan beberapa cara diantaranya adalah:

⁵⁶Purwa Udiutomo, "Analisa Tingkat Kepuasan Siswa Terhadap Layanan Program Smart Ekselensia Indonesia Tahun 2011", Jurnal Pendidikan Dompot Dhuafa 1, no. 1, (2011), h. 56-57.

- a. *Complaint and suggestion system* (sistem keluhan dan saran), informasi dari saran dan keluhan ini akan dijadikan data dalam melakukan antisipasi dan pengembangan lembaga/perusahaan.
- b. *Customer satification surveys* (survei kepuasan pelanggan), tingkat keluhan konsumen dijadikan data dalam mengukur tentang kepuasan, hal itu bisa melalui survei, pos, telepon, atau angket.
- c. *Ghost shopping* (pembeli bayangan), dengan mengirimkan orang untuk melakukan pembelian di perusahaan orang lain maupun di perusahaan sendiri untuk melihat secara jelas keunggulan dan kelemahan pelayanannya.
- d. *Lost customers analys* (analisis pelanggan yang beralih), yaitu kontak yang dilakukan kepada pelanggan yang telah beralih pada perusahaan lain untuk dijadikan perbaikan kinerja dalam meningkatkan kepuasan.⁵⁷



⁵⁷Imam Machali dan Ara Hidayat, *The Handbook of Education Management* (Jakarta: Prenamedia Group, 2018), h. 285.

BAB III

METODE PENELITIAN

A. Jenis dan Lokasi Penelitian

1. Jenis Penelitian

Dalam penelitian ini, jenis penelitian yang digunakan adalah eksplanatori (*explanatory research*). Penelitian eksplanatori adalah suatu penelitian yang mempunyai tujuan untuk mendapatkan penjelasan mengenai hubungan (kausalitas) atau pengaruh antara variabel melalui pengujian hipotesis.⁵⁸ Dalam pelaksanaannya dilakukan dengan menggunakan *ex post facto*.

Menurut Sugiyono, penelitian *ex post facto* adalah suatu penelitian yang dilakukan untuk meneliti peristiwa yang telah terjadi dan kemudian merunut ke belakang untuk mengetahui faktor-faktor yang dapat menyebabkan timbulnya kejadian tersebut.⁵⁹

2. Lokasi Penelitian

Adapun lokasi penelitian yaitu di MTs As'adiyah Lapai Kecamatan Ngapa Kabupaten Kolaka Utara Provinsi Sulawesi Tenggara terletak di Jl. Seruni Kelurahan Lapai. Pemilihan lokasi ini didasari oleh beberapa faktor diantaranya: Pertama, lokasi ini bertepatan dengan lokasi tempat tinggal peneliti. Kedua, akses peneliti untuk ke lokasi penelitian mudah diakses. Ketiga, peneliti merupakan alumni dari madrasah tersebut dan sudah mengenal guru-guru yang mengajar di madrasah tersebut sehingga memudahkan peneliti untuk memperoleh data atau informasi yang peneliti butuhkan.

B. Pendekatan Penelitian

Dalam penelitian ini, peneliti menggunakan pendekatan yang sesuai dengan bidang ilmu peneliti yakni pendekatan *Islamic Managerial*, merupakan

⁵⁸Eka Nur Aini, "Pengaruh Efikasi Diri dan Persepsi Terhadap Minat Menjadi Guru Ekonomi Pada mahasiswa Program Studi Pendidikan Ekonomi 2015 UNESA", Jurnal Pendidikan Ekonomi, Manajemen dan Keuangan 2, no. 2, (2018), h. 86.

⁵⁹Sugiyono, *Metode Penelitian Administrasi Dilengkapi Dengan Metode R&D B* (Cet, XXIV; Bandung: Alfabeta, 2017), h.7.

pendekatan dengan menggunakan perspektif teori manajemen dalam hal ini manajemen pendidikan Islam.

C. Populasi dan Sampel

1. Populasi

Populasi adalah keseluruhan subjek penelitian.⁶⁰ Adapun Menurut Sugiyono, populasi adalah wilayah generalisasi yang terdiri atas: obyek/subyek yang mempunyai kualitas dan karakteristik tertentu yang ditetapkan oleh peneliti untuk dipelajari dan kemudian ditarik kesimpulannya.⁶¹

Populasi merupakan jumlah keseluruhan unit analisis yang akan diselidiki karakteristik atau ciri-cirinya.⁶² Populasi yang digunakan pada penelitian ini adalah seluruh siswa di MTs As'adiyah Lapai yang berjumlah 371 orang. Berikut ini merupakan tabel jumlah siswa kelas VII, VIII dan IX di MTs As'adiyah Lapai tahun 2020.

Tabel 3.1 Jumlah siswa di MTs As'adiyah Lapai Bulan September 2020

TINGKAT KELAS	PARALEL	JML SISWA BLN INI		JML	KET
		L	P		
VII	A	13	19	32	
	B	14	18	32	
	C	20	10	30	
	D	19	10	29	
JML KELAS	4	66	57	123	
VIII	A	17	15	32	

⁶⁰Suharismi Arikunto, *Prosedur Penelitian Suatu Pendekatan Praktik* (Jakarta: PT Pineka Cipta, 2014), h.172.

⁶¹Sugiyono, *Metode Penelitian Kuantitatif, Kualitatif, dan R&B* (Cet, XXVIII; Bandung: Alfabeta, 2018), h. 80.

⁶²Sulaimana Saat dan Sitti Mania, *Metode Peneitian Panduan Bagi Peneliti Pemula* (Gowa: Pusaka Almada, 2019), h.64.

	B	16	16	32	
	C	19	15	34	
	D	18	15	33	
JML KELAS	4	70	61	131	
IX	A	14	17	31	
	B	14	18	32	
	C	12	15	27	
	D	10	17	27	
JML KELAS	4	50	67	117	
JML SELURUHNYA		186	185	371	

Sumber data: Dokumen Tata Usaha MTs As'adiyah Lapai Tahun 2020/2021.

2. Sampel

Menurut Sugiyono, “Sampel adalah bagian dari jumlah dan karakteristik yang dimiliki oleh populasi tersebut.” Bila populasi besar, dan peneliti tidak mungkin mempelajari semua yang ada pada populasi, misalnya karena keterbatasan dana, tenaga dan waktu, maka peneliti dapat menggunakan sampel yang diambil dari populasi itu.⁶³ Sampel yang baik adalah sampel yang memiliki ciri-ciri, sifat-sifat, atau karakteristik yang diwakilinya sehingga ia dapat disebut sampel yang representatif.⁶⁴

Menurut Suharismi Arikunto, bahwa:

Penelitian populasi dilakukan jika jumlah populasi di bawah 100 orang. Apabila populasi lebih dari 100 orang maka harus dilakukan pengambilan sampel.⁶⁵

⁶³Sugiyono, *Metode Penelitian Kuantitatif, Kualitatif, dan R&B* (Cet, XXVIII; Bandung: Alfabeta, 2018), h. 81.

⁶⁴Mundir, *Statistika Pendidikan Pengantar Analisis Data Untuk Penelitian Skripsi dan Tesis* (Cet, II; Yogyakarta: STAIN Jember Press, 2014), h.14.

⁶⁵Indra Jaya, *Penerapan Statistik Untuk Penelitian Pendidikan* (Jakarta: Prenamedia Group, 2019), h. 27-28.

Apabila subjeknya kurang dari 100, maka lebih baik diambil semua sehingga penelitiannya merupakan penelitian populasi. Selanjutnya, jika jumlah subjeknya besar dapat diambil antara lain 10-15% atau 20-25% atau lebih.⁶⁶

Populasi penelitian ini adalah seluruh siswa MTs As'adiyah Lapai yaitu sebanyak 371 orang. Dari populasi tersebut diambil 20% dari populasi sehingga jumlah sampelnya adalah $20\% \times 371 \text{ siswa} = 74,2$ atau 74 sampel. Adapun teknik pengambilan sampel yang digunakan adalah teknik *Proportionate Stratified Random Sampling* yang merupakan bagian dari *Probability Sampling*. *Proportionate Stratified Random Sampling* digunakan bila populasi mempunyai anggota/unsur yang tidak homogen dan berstrata proporsional.⁶⁷ Alasan menggunakan teknik ini agar semua tingkatan kelas dapat terwakili, maka sampel diambil dari masing-masing tingkatan kelas dengan proporsi sama.

Menentukan ukuran sampel secara proporsional, yakni dengan menggunakan rumus Slovin:

$$n_i = \frac{N_i}{N} \times n$$

Keterangan:

n_i = ukuran sampel pada kelas ke-i

N_i = ukuran subpopulasi ke-i

N = Ukuran populasi

n = Ukuran sampel⁶⁸

Tabel 3.2 Daftar sampel penelitian

No.	Tingkatan Kelas	Jumlah siswa	Persentase	Sampel
1.	Kelas VII	123	20%	25

⁶⁶Suharismi Arikunto, *Prosedur Penelitian Suatu Pendekatan Praktek* (Cet, XII; Jakarta: PT Rineka Cipta, 2002), h. 112.

⁶⁷Sugiyono, *Metode Penelitian Administrasi dilengkapi dengan Metode R&D* (Cet, XVII; Bandung: Alfabeta, 2009), h. 93.

⁶⁸Julius H. Lolombulan, *Statistika bagi Penelitian Pendidikan* (Yogyakarta: ANDI, 2017), h. 33.

2.	Kelas VIII	131	20%	26
3.	Kelas IX	117	20%	23
	Jumlah	371		74

Dengan memperhatikan tabel 3.2 maka jelaslah bahwa dalam penelitian ini menggunakan populasi sebanyak 371 siswa dengan sampel sebanyak 74 siswa.

D. Metode Pengumpulan Data

Beberapa metode pengumpulan data yang digunakan pada penelitian ini, yaitu:

1. Observasi

Teknik pengumpulan data dengan observasi digunakan bila, penelitian berkenaan dengan perilaku manusia, proses kerja, gejala-gejala alam dan bila responden yang diamati tidak terlalu besar.⁶⁹ Sedangkan Young dan Schmidt menyatakan bahwa observasi dapat didefinisikan sebagai pengamatan sistematis berkenaan dengan perhatian terhadap fenomena-fenomena yang nampak.⁷⁰ Jelasnya sasaran dalam observasi, menentukan arah dan menekankan pada fakta-fakta mana yang memerlukan pemusatan perhatian. Pengamat harus selektif dalam hal kategori-kategori yang akan memberikan arti bagi pengujian hipotesis yang dibangun.⁷¹

2. Kuesioner (Angket)

Penelitian ini menggunakan kuesioner/angket pada pengumpulan datanya.

Menurut Sugiyono, bahwa:

Kuesioner merupakan teknik pengumpulan data yang dilakukan dengan cara memberi seperangkat pertanyaan atau pernyataan tertulis kepada responden untuk dijawabnya.

⁶⁹Sugiyono, *Metode Penelitian Kuantitatif, Kualitatif, dan R&B* (Cet, XXVIII; Bandung: Alfabeta, 2018), h. 145.

⁷⁰Sulaimana Saat dan Sitti Mania, *Metode Peneliitian Panduan Bagi Peneliti Pemula* (Gowa: Pusaka Almailda, 2019), h. 94-95.

⁷¹Sulaimana Saat dan Sitti Mania, *Metode Peneliitian Panduan Bagi Peneliti Pemula* (Gowa: Pusaka Almailda, 2019), h. 97.

Kuesioner dapat berupa pertanyaan/pernyataan tertutup atau terbuka, dapat diberikan kepada responden secara langsung atau dikirim melalui pos, atau internet.⁷² Penggunaan kuesioner/angket pada dasarnya harus jelas, ringkas, mudah dijawab serta dapat mewakili semua konsep operasional yang ingin diteliti secara tepat. Kuesioner hanya untuk memperoleh data-data berupa pendapat atau persepsi responden mengenai suatu masalah. Pengguna Instrumen ini digunakan peneliti untuk mengumpulkan data tentang gambaran pelayanan administrasi kesiswaan dan kepuasan peserta didik terhadap pelayanan administrasi kesiswaan di MTs As'adiyah Lapai.

3. Dokumentasi

Dokumentasi, dari asal katanya dokumen, yang artinya barang-barang tertulis.⁷³ Menurut Sulaiman Saat dan Sitti Mania, “dokumentasi adalah teknik pengumpulan data untuk data yang sudah siap, sudah berlalu atau data sekunder”. Dokumentasi merupakan pengambilan data yang bisa dalam bentuk tulisan dan dalam bentuk gambar.⁷⁴

E. Instrumen Penelitian

Alat ukur dalam penelitian biasanya dinamakan instrumen penelitian. Jadi Instrumen penelitian adalah suatu alat yang digunakan mengukur fenomena alam maupun sosial yang diamati.⁷⁵ Instrumen penelitian yang digunakan dalam penelitian ini yaitu kuesioner (angket). Adapun jenis kuisioner yang digunakan adalah kuesioner tertutup (yang sudah disiapkan jawabannya oleh peneliti dan

⁷²Sugiyono, *Metode Penelitian Kuantitatif, Kualitatif, dan R&B* (Cet, XXVIII; Bandung: Alfabeta, 2018), h. 142.

⁷³Suharismi Arikunto, *Prosedur Penelitian Suatu Pendekatan Praktik* (Jakarta: PT Pineka Cipta, 2014), h. 201.

⁷⁴Sulaiman Saat dan Sitti Mania, *Metode Peneliitian Panduan Bagi Peneliti Pemula* (Gowa: Pustaka Almaida, 2019), h. 97.

⁷⁵Sugiyono, *Metode Penelitian Kuantitatif, Kualitatif, dan R&B* (Cet, XXVIII; Bandung: Alfabeta, 2018), h. 102.

tidak diberi kemungkinan atau kesempatan kepada responden untuk memberikan jawaban selain yang sudah disediakan) dengan penerapan Skala *Likert*.

Skala *Likert* digunakan untuk mengukur sikap, pendapat, dan persepsi seseorang atau sekelompok orang tentang fenomena sosial. Dalam penelitian, fenomena sosial ini telah ditetapkan secara spesifik oleh peneliti, yang selanjutnya disebut sebagai variabel penelitian. Dengan Skala *Likert*, maka variabel yang akan diukur dijabarkan menjadi indikator variabel. Kemudian indikator tersebut dijadikan sebagai titik tolak untuk menyusun item-item instrumen yang dapat berupa pernyataan atau pertanyaan.⁷⁶

Adapun alternatif jawabannya adalah sebagai berikut:

Pernyataan untuk jawaban “setuju”

Pernyataan Positif:

1. Sangat Setuju (SS) : 4
2. Setuju (S) : 3
3. Tidak Setuju (TS) : 2
4. Sangat Tidak Setuju (STS) : 1

Pernyataan Negatif:

1. Sangat Setuju (SS) : 1
2. Setuju (S) : 2
3. Tidak Setuju (TS) : 3
4. Sangat Tidak Setuju (STS) : 4⁷⁷

⁷⁶Sugiyono, *Metode Penelitian Kuantitatif, Kualitatif, dan R&B* (Cet, XXVIII; Bandung: Alfabeta, 2018), h. 93.

⁷⁷Sofyan Siregar, *Metode Penelitian Kuantitatif Dilengkapi dengan Perhitungan Manual & SPSS* (Cet. IV; Jakarta: Kencana, 2017), h. 26.

F. Validasi dan Reliabilitas

1. Uji Validasi

Hasil penelitian yang valid bila terdapat kesamaan antara data yang terkumpul dengan data yang sesungguhnya terjadi pada objek yang diteliti. Instrumen yang valid berarti alat ukur yang digunakan untuk mendapatkan data (mengukur) itu valid. Menurut Sofyan Siregar, bahwa validasi atau kesahihan adalah menunjukkan sejauh mana suatu alat ukur mampu mengukur apa yang ingin diukur (*a valid measure if it successfully measure the phenomenon*).⁷⁸

Valid berarti instrumen tersebut dapat digunakan untuk mengukur apa yang seharusnya diukur.⁷⁹ Setelah membuat kuesioner (*instrument* penelitian) langkah selanjutnya menguji apakah kuesioner yang dibuat tersebut valid atau tidak. Untuk menguji validitas instrumen pada penelitian ini menggunakan bantuan *software* SPSS.

Dasar pengambilan keputusannya sebagai berikut:

- a. Jika nilai $r_{hitung} > r_{tabel}$, maka pernyataan tersebut dikatakan valid.
- b. Jika nilai $r_{hitung} < r_{tabel}$, maka pernyataan akan dinyatakan tidak valid.

Tabel 3.3 menunjukkan beberapa tingkatan validasi yang digunakan untuk mengetahui instrumen yang digunakan valid atau tidak valid.

Tabel 3.3 Kriteria Tingkat Validitas

Nilai r	Kategorisasi
$0,90 \leq r_{xy} 1, 00$	Sangat Tinggi
$0,70 \leq r_{xy} 0, 90$	Tinggi
$0,40 \leq r_{xy} 0, 70$	Sedang
$0,20 \leq r_{xy} 0, 40$	Rendah

⁷⁸Sofyan Siregar, *Metode Penelitian Kuantitatif Dilengkapi dengan Perhitungan Manual & SPSS* (Cet. IV; Jakarta: Kencana, 2017), h. 46.

⁷⁹Sugiyono, *Metode Penelitian Kuantitatif, Kualitatif, dan R&B* (Cet, XXVIII; Bandung: Alfabeta, 2018), h. 121.

$0,00 \leq r_{xy} < 0,20$	Sangat Rendah
$r_{xy} < 0,00$	Tidak Valid

2. Uji Reliabilitas

Hasil penelitian yang reliabel, bila terdapat kesamaan data dalam waktu yang berbeda. Instrumen yang reliabel adalah instrument yang bila digunakan beberapa kali untuk mengukur obyek yang sama, akan menghasilkan data yang sama.⁸⁰ Uji realibilitas yang digunakan pada penelitian ini yakni menggunakan program SPSS 25 yang dapat memberikan fasilitas yang dapat mengukur realibilitas dengan uji statistik *Cronbach Alpha* (α). Variabel dapat dikatakan realibel jika memberikan nilai $\alpha > 0,60$.

Tabel 3.4 Kriteria Tingkat Realibilitas

Nilai r	Keterangan
$r_{11} \leq 0,20$	Sangat rendah
$0,20 \leq r_{11} < 0,40$	Rendah
$0,40 \leq r_{11} < 0,70$	Sedang
$0,70 \leq r_{11} < 0,90$	Tinggi
$0,90 \leq r_{11} \leq 1,00$	Sangat Tinggi

G. Teknik Analisis Data

Metode analisis yang digunakan oleh peneliti dalam penelitian ini adalah kuantitatif (*quantitative research*).

Menurut Sugiyono, bahwa:

Metode kuantitatif yaitu suatu metode penelitian yang berlandaskan pada filsafat positivisme, digunakan untuk meneliti pada populasi atau sampel tertentu, pengumpulan data menggunakan instrumen penelitian, analisis

⁸⁰Sugiyono, *Metode Penelitian Kuantitatif, Kualitatif, dan R&B* (Cet, XXVIII; Bandung: Alfabeta, 2018), h. 121.

data bersifat kuantitatif/ statistik, dengan tujuan untuk menguji hipotesis yang telah ditetapkan.⁸¹

Penelitian ini mencakup setiap jenis penelitian yang didasarkan pada perhitungan, angka-angka atau kuantitas.⁸² Analisis data merupakan kegiatan setelah data dari seluruh responden atau sumber data lain terkumpul. Teknik analisis data dalam penelitian kuantitatif menggunakan statistik deskriptif dan inferensial.

1. Teknik Statistik Analisis Deskriptif

Statistik deskriptif adalah statistik yang memiliki kegunaan dalam analisis data yakni dengan mendeskripsikan atau menggambarkan data yang telah terkumpul sebagaimana adanya tanpa bermaksud membuat kesimpulan yang berlaku untuk umum atau generalisasi.⁸³ Statistik deskriptif atau statistik deduktif hanya berhubungan dengan menguraikan atau memberikan keterangan-keterangan mengenai suatu data keadaan atau fenomena. Dengan kata lain statistik deskriptif hanya berfungsi menerangkan keadaan, gejala, atau persoalan.⁸⁴ Langkah-langkah yang dilakukan sebagai berikut:

- a. Menghitung rentang nilai (range), dengan rumus:

$$R = NT - NR$$

Keterangan:

R = Range/Rentang nilai

NT = Nilai tertinggi

NR = Nilai Terendah

⁸¹Sugiyono, *Metode Penelitian Kuantitatif, Kualitatif, dan R&B* (Cet, XXVIII; Bandung: Alfabeta, 2018), h. 8.

⁸²Sulaimana Saat dan Sitti Mania, *Metode Peneliitian Panduan Bagi Peneliti Pemula* (Gowa: Pusaka Almaila, 2019), h.128.

⁸³Sugiyono, *Metode Penelitian Administrasi dilengkapi dengan Metode R&D* (Cet, XVII; Bandung: Alfabeta, 2009), h. 169.

⁸⁴Misbahuddin dan Iqbal Hasan, *Analisis Data Penelitian dengan Statistik* (Cet, II; Jakarta: PT Bumi Aksara, 2014), h. 2.

- b. Menentukan banyaknya kelas interval dengan aturan Sturges:

$$K = 1 + 3,3 \log n$$

Keterangan:

K = Interval kelas

n = Jumlah data/responden

log = logaritma

- c. Menghitung panjang kelas interval

$$P = \frac{R}{K}$$

Keterangan:

P = Panjang kelas interval

R = Range/Rentang nilai

K = Interval⁸⁵

- d. Menghitung Rata-Rata (*Mean*)

$$\bar{X} = \frac{\sum f_i x_i}{\sum f_i}$$

Keterangan:

\bar{X} = *Mean*/Rata-rata

f_i = Jumlah Frekuensi

x_i = Jumlah batas kelas interval⁸⁶

- e. Menghitung Presentase (%)

$$P = \frac{F}{N} \times 100\%$$

⁸⁵Fajri Ismail, *Statistika Untuk Penelitian Pendidikan dan Ilmu-ilmu Sosial*, (Jakarta: Prenamedia Group, 2018), h. 20.

⁸⁶Indra Jaya, *Penerapan Statistik Untuk Penelitian Pendidikan*, (Jakarta: Prenamedia Group, 2019), h. 78-80.

Keterangan:

P = Angka Presentase

F = Frekuensi

N = Banyaknya sampel responden

f. Menghitung standar deviasi

$$S_D = \sqrt{\frac{\sum f_i (x_i - \bar{x})^2}{n-1}}$$

Keterangan:

S_D = Standar Deviasi

$\sum f_i$ = Jumlah Frekuensi

x_i = Tanda kelas interval variabel

\bar{x} = Rata-rata

n = Jumlah sampel responden⁸⁷

g. Kategorisasi

Untuk memudahkan dalam mengetahui gambaran pelayanan administrasi kesiswaan dan gambaran kepuasan peserta didik di MTs As'adiyah Lapai Kec. Ngapa Kab. Kolaka Utara Provinsi Sulawesi Tenggara, Maka dibuat rincian menurut kategori nilai. Rincian tersebut meliputi tiga kategori, yaitu; kategori rendah, kategori sedang, dan kategori tinggi, yaitu sebagai berikut:

Tabel 3.5 Kategorisasi

No	Interval	Kategori
1.	$X < (\mu - 1,0 \sigma)$	Rendah
2.	$(\mu - 1,0 \sigma) \leq X < (\mu + 1,0 \sigma)$	Sedang

⁸⁷Khalifah Mustamin dkk., *Metodelogi Penelitian Pendidikan* (Makassar: Alauddin Press, 2009), h. 57.

3.	$(\mu + 1,0 \sigma) \leq X$	Tinggi
----	-----------------------------	--------

Sumber: Saifudin Azwar, *Skala Psikologi*

Keterangan

μ = Mean Hipotik

σ = Standar Deviasi Hipotetik⁸⁸

2. Teknik Statistik Analisis Inferensial

Statistik inferensial atau statistik induktif adalah bagian statistik yang mempelajari penafsiran dan penarikan kesimpulan yang berlaku secara umum dari data yang tersedia.⁸⁹ Statistik inferensial adalah teknik statistik yang digunakan untuk menganalisis data sampel dan hasilnya diberlakukan untuk populasi.⁹⁰

Menurut Fajri Ismail, statistik inferensial merupakan statistik yang memiliki estimasi sebagai perkiraan nilai dari populasi yang diwakili oleh sampel, hipotesis sebagai dugaan atau jawaban awal penelitian serta bertujuan untuk membuat suatu kesimpulan atau prediksi dari dua variabel atau lebih.⁹¹ Langkah-langkah yaitu:

a. Analisis regresi sederhana

Persamaan regresi sederhana:

$$Y = a + bX$$

Keterangan:

Y : subjek dalam variabel dependen yang diprediksikan

⁸⁸Saifudin Azwar, *Penyusunan Skala Psikologi* (Yogyakarta: Pustaka Belajar, 2015), h. 207.

⁸⁹Misbahuddin dan Iqbal Hasan, *Analisis Data Penelitian dengan Statistik* (Cet, II; Jakarta: PT Bumi Aksara, 2014), h. 2.

⁹⁰Sugiyono, *Metode Penelitian Administrasi dilengkapi dengan Metode R&D* (Cet, XVII; Bandung: Alfabeta, 2009), h. 170.

⁹¹Fajri Ismail, *Statistika Untuk Penelitian Pendidikan dan Ilmu-ilmu Sosial* (Jakarta: Kencana, 2018), h. 11-12.

a : Bilangan konstan

b : Angka arah atau koefisien regresi, yang menunjukkan angka peningkatan ataupun penurunan variabel dependen yang didasarkan pada variabel independen. Bila b (+) maka naik, bila b (-) maka terjadi penurunan.

X : subjek pada variabel independen yang mempunyai nilai tertentu.

Untuk menghitung nilai *a* dapat digunakan rumus:

$$a = \frac{(\sum Y)(\sum X^2) - (\sum X)(\sum XY)}{n \sum X^2 - (\sum X)^2}$$

sedangkan nilai b dapat dihitung dengan rumus⁹²:

$$b = \frac{n \sum XY - (\sum X)(\sum Y)}{n \sum X^2 - (\sum X)^2}$$

b. Uji signifikansi (uji t)

Uji t ini digunakan untuk menguji dan mengetahui ada tidaknya pengaruh yang signifikan antara pelayanan administrasi kesiswaan kepuasan peserta didik di MTs As'adiyah Lapai Kec. Ngapa Kab. Kolaka Utara Provinsi Sulawesi Tenggara. Sebelum dilanjutkan dengan pengujian hipotesis yang telah ditentukan maka terlebih dahulu dicari kesalahan baku regresi dan kesalahan baku koefisien b (penduga b) sebagai berikut:

- 1) Untuk regresi, kesalahan bakunya dirumuskan:

$$Se = \frac{\sqrt{a \sum Y^2 - (a \sum Y) - b \cdot \sum XY}}{n - 2}$$

- 2) Untuk koefisien b (penduga b) kesalahan bakunya dirumuskan:

$$S_b = \frac{Se}{\sqrt{\sum X^2 \frac{(\sum X)^2}{n}}}$$

⁹²Agus Irianto, *Statistik: Konsep Dasar, Aplikasi, dan Pengembangannya*, (Jakarta: Kencana, 2004), h.158-159.

c. Uji hipotesis

1) Menguji formulasi hipotesis

$H_o = \beta = 0$: Tidak ada pengaruh yang signifikan antara pelayanan administrasi kesiswaan dengan kepuasan peserta didik di MTs As'adiyah Lapai Kec. Ngapa Kab. Kolaka Utara Provinsi Sulawesi Tenggara.

$H_a = \beta \neq 0$: Ada pengaruh yang signifikan antara pelayanan administrasi kesiswaan dengan kepuasan peserta didik di MTs As'adiyah Lapai Kec. Ngapa Kab. Kolaka Utara Provinsi Sulawesi Tenggara.

2) Menentukan taraf nyata α dengan nilai t_{tabel}

$$\alpha = 5\% = 0,05 \quad b = n-2k \quad t = 0,05;n$$

3) Menentukan t_{hitung} ⁹³

$$t_{\text{hitung}} = \frac{r\sqrt{n-2}}{\sqrt{1-r^2}}$$

⁹³Sugiyono, *Metode Penelitian Kuantitatif, Kualitatif, dan R&B*, h. 187.

BAB IV

HASIL PENELITIAN DAN PEMBAHASAN

A. Hasil Penelitian

1. Gambaran umum MTs As'adiyah Lapai

a. Profil MTs As'adiyah Lapai

Nama Madrasah	: Madrasah Tsanawiyah As'adiyah Lapai
NSM	: 1212274080008
NPSN	: 69853413
Akreditasi Madrasah	: C (Tahun 2016)
Alamat Madrasah	: Jl Seruni Kelurahan Lapai Kecamatan Ngapa Kabupaten Kolaka Utara Provinsi Sulawesi Tenggara
NPWP Madrasah	: 00.611.949.9-815.000
Nama Kepala Madrasah	: Ismail, S.H.I, M.H.I
No. Telp/HP	: 081 341 645 080
Nama Yayasan	: Yayasan As'adiyah Lapai
Alamat Yayasan	: Kelurahan Lapai Kecamatan Ngapa Kabupaten Kolaka Utara Sulawesi Tenggara
No. HP Yayasan	: 085 228 440 914
Status Kepemilikan Tanah	: Milik Yayasan
Luas Tanah	: 9.821 m ²
Status Bangunan	: Milik Yayasan
Luas Bangunan	: 8.000 m ²

b. Visi, Misi dan Tujuan MTs As'adiyah Lapai

1. Visi:

Terwujudnya Madrasah Yang Menghasilkan Lulusan Cerdas, BerakhlakulKarima, Serta Memiliki Kecintaan Terhadap Nilai-Nilai Keberagaman Budaya Yang Dijiwai Ajaran Islam.

2. Misi :

- a. Mencetak lulusan yang berprestasi, berakhlakul-karimah, dan bertaqwa kepada Allah Swt.
- b. Menciptakan budaya religius dalam ruang lingkup madrasah.
- c. Mengembangkan potensi, bakat dan minat siswa secara optimal.
- d. Menjalin hubungan yang harmonis dan bermartabat kepada masyarakat.
- e. Mewujudkan pembentukan karakter bangsa yang mampu mengaktualisasikan diri dalam masyarakat.

3. Tujuan :

Memelihara Dan Mengembangkan Ajaran Islam Yang Berhaluan Ahlusunnah Wal Jama'ah Bermadzhab Syafi'i Guna Melahirkan Alumni Yang Berilmu, Beriman, Bertaqwa Dan Bertanggungjawab Kepada Pembagunan Agama Bangsa Dan Negara Republik Indoneia. (Bab III Pasal 7 Anggaran Dasar As'adiyah)

c. Data Guru/Pegawai MTs As'adiyah Lapai

Tabel 4.1 Daftar Jumlah Guru/Pegawai MTs As'Adiyah Lapai

NO.	NAMA	JABATAN	MAPEL YANG DIAMPUH	KET
1.	Ismail, S.H.I., M.H.I	Kepala Madrasah	Nahwu Syaraf	
2.	H.M. Saleh, S.Pd.I	GTY	Fiqih	
3.	Misnawati, SE	GTY	IPS Terpadu	
4.	A. Asdar Hamzah, S.Pd	GTY	Bahasa Inggris	
5.	Nurwahida. A., S.Ag	PNS	IPS Terpadu	
6.	Mas'ati, S.Pd.I	GTY	Aqidah Akhlak	
7.	Fitri, S.Pd	GTY	Bahasa Indonesia	
8.	Andi Tenri Sanna, S.Pd	GTY	PKn	
9.	Rosdiana, S.Ag	GTY	SKI	
10.	Agus, S.Pd	GTY	Penjaskes	
11.	Pinarsin, S.Pd	GTY	Bahasa Inggris	
12.	Hasdianah, S.Pd	GTY	SKI	
13.	Besse Nurbaya, S.Pd	GTY	IPA Terpadu	
14.	Muh. Yusuf, S.Pd	GTY	Matematika	
15.	Andi Satriani, S.Pd	GTY	IPA Terpadu	
16.	Samratul Jannah, S.Pd.I	GTY	Al-Qur'an Hadis	
17.	Rajiman, S.Kom	GTY	Informatika	
18.	Ansar Abdullah, S.Pd	GTY	Matematika	
19.	Hj. Rusmawatik, SP	GTY	IPA Terpadu	
20.	Jumarni. M., S.Hum	GTY	Seni Budaya	
21.	Sri Wahyuni, S.Pd	GTY	BTQ	
22.	Jusriandi, S.Pd	GTY	Bahasa Indonesia	
23.	Abdul Razak, S.Pd.I	GTY	Ilmu Da'wah	
24.	Darmawati, S.Pd	GTY	Bahasa Inggris	
25.	Asmaul Husna, S.Pd.I	GTY	Bahasa Arab	
26.	Agusnawan	Staf		

Sumber data: Dokumen TU MTs As'adiyah Lapai, terlihat pada tanggal 21 Mei 2021

d. Data siswa MTs As'adiyah Lapai

Tabel 4.2 Rekap Jumlah Siswa Menurut Tingkat Kelas Madrasah

Tsanawiyah As'adiyah Lapai Bulan September 2020

TINGKAT KELAS	PARALEL	JML SISWA BLN INI		JML	KET
		L	P		
VII	A	13	19	32	
	B	14	18	32	
	C	20	10	30	
	D	19	10	29	
JML KELAS	4	66	57	123	
VIII	A	17	15	32	
	B	16	16	32	
	C	19	15	34	
	D	18	15	33	
JML KELAS	4	70	61	131	
IX	A	14	17	31	
	B	14	18	32	
	C	12	15	27	
	D	10	17	27	
JML KELAS	4	50	67	117	
JML SELURUHNYA		186	185	371	

Sumber data: Dokumen TU MTs As'adiyah Lapai , terlihat pada tanggal 21 Mei 2021

e. Sarana dan Prasarana MTs As'adiyah Lapai

Tabel 4.3 Data Sarana Dan Prasarana (Tanah, Gedung Dan Perabot)

No.	Sarana Dan Prasarana	Luas Bangunan	Status Kepemilikan			Konstruksi	
			Milik	Sewa	Pinjam	Baik	Buruk
1.	Tanah	60 x 80 m ²					
2.	Gedung						
	1. Permanen	200 m ²	√	-	-	√	-
	2. Semi Permanen	-	-	-	-	-	-
	3. Darurat	-	-	-	-	-	-
3.	Perlengkapan/ Perabot						
	1. Meja						
	a. Guru		√	-	-	11	-
	b. Siswa		√	-	-	260	-
	2. Kursi						
	c. Guru		√	-	-	20	-
	d. Siswa		√	-	-	290	30
	3. Meja Kursi siswa		√	-	-	40	-
	4. Bangku		√	-	-	-	-
	5. Papan Tulis		√	-	-	6	4
	6. Laboratorium Komputer		-	-	-	-	-
	a. Komputer	2 Unit	√	-	-	-	2
	b. Sound System	1 Unit	√	-	-	1	-
	7. Laboratorium	1 Unit	√	-	-	√	-

	Multimedia						
	8. Kursi Sofa	1 Unit	√	-	-	-	√
	9. Tape	1 Unit	√	-	-	-	-
	10. Laptop	1 Unit	√	-	-	-	√
	11. Amplifer + Pengeras Suara	1 Unit	√	-	-	-	√
	12. Lemari Rak	5 Unit	√	-	-	5	-
	13. Mesin Generator	1 Unit	√	-	-	1	-
	14. Mesin TIK	2 Unit	√	-	-	-	2
	15. Mesin Sit	1 Unit	√	-	-	-	1
	16. OHP	1 Unit	√	-	-	-	1
	17. Globe	2 Buah	√	-	-	2	-
	18. Peta	4 Buah	√	-	-	4	-
	19. Sofa	1 Set	√	-	-	√	-
4.	Sarana Olahraga						
	1. Bola Kaki	2 Buah	√	-	-	√	-
	2. Bola Volly	1 Buah	√	-	-	√	1
	3. Bola Takraw	1 Buah	√	-	-	√	1
	4. Tenis Meja	1 Buah	√	-	-	√	-
	5. Tolak Peluru	1 Buah	√	-	-	-	1
	6. Cakram	2 Buah	√	-	-	2	-
	7. Lembing	2 Buah	√	-	-	2	-
	8. Tongkat Estafet	4 Buah	√	-	-	4	-
	9. Net Volly	1 Buah	√	-	-	1	-
	10. Bola Tennis	4 Buah	√	-	-	4	-

	11. Raket	1 Buah	√	-	-	1	-
	12. Baju Sepak Bola	2 set	√	-	-	2	-
	13. Net Takraw	1 Buah	√	-	-	1	-
	14. Lemari Olahraga	1 Buah	√	-	-	1	-
	15. Bola Kasti	5 Buah	√	-	-	5	-
5.	Alat Qasidah						
	1. Baju Qasidah/ Rebana	1 set	√	-	-	√	-
	2. Rebana	1 set	√	-	-	√	-

Sumber data: Dokumen TU MTs As'adiyah Lapai , terlihat pada tanggal 21 Mei 2021

2. Hasil Uji Validitas dan Realibilitas

a. Hasil Uji Validitas

Suatu instrumen dapat diketahui valid atau tidak valid dilihat dari perbandingan r hitung dengan r tabel. Jika r hitung lebih besar atau sama dengan r tabel, maka dikatakan valid. Untuk mengetahui r tabel maka didasarkan pada dk atau derajat kebebasan yaitu $df = n - 2$, $n = 74$, $dk = 74 - 2 = 72$, dengan taraf signifikan 5% maka diperoleh r tabel = 0,1927. Adapun hasil uji validitas dengan 74 responden menggunakan SPSS 25 yaitu pada tabel 4.4.

Tabel 4.4 Hasil Uji Validitas Variabel Pelayanan Administrasi Kesiswaan

No. Item	r_{hitung}	r_{tabel}	Keterangan	Kesimpulan
1	0,705	0,1927	Valid	Tinggi
2	0,536	0,1927	Valid	Sedang
3	0,728	0,1927	Valid	Tinggi
4	0,758	0,1927	Valid	Tinggi
5	0,670	0,1927	Valid	Sedang
6	0,666	0,1927	Valid	Sedang
7	0,809	0,1927	Valid	Tinggi
8	0,682	0,1927	Valid	Sedang

9	0,786	0,1927	Valid	Tinggi
10	0,729	0,1927	Valid	Tinggi
11	0,806	0,1927	Valid	Tinggi
12	0,614	0,1927	Valid	Sedang
13	0,789	0,1927	Valid	Tinggi
14	0,608	0,1927	Valid	Sedang
15	0,719	0,1927	Valid	Tinggi
16	0,801	0,1927	Valid	Tinggi
17	0,758	0,1927	Valid	Tinggi
18	0,814	0,1927	Valid	Tinggi
19	0,837	0,1927	Valid	Tinggi
20	0,733	0,1927	Valid	Tinggi
21	0,775	0,1927	Valid	Tinggi

Sumber: output SPSS 25

Hasil uji validitas item pernyataan yang terdiri dari 21 item yang digunakan mengukur pelayanan administrasi kesiswaan diperoleh nilai $r_{hitung} < 0,1927$. Sehingga dapat disimpulkan bahwa seluruh item pernyataan yang digunakan dalam angket telah memenuhi syarat valid.

Tabel 4.5 Hasil Uji Validitas Variabel Kepuasan Peserta Didik

No. Item	r hitung	r tabel	Keterangan	Kesimpulan
1	0,726	0,1927	Valid	Tinggi
2	0,713	0,1927	Valid	Tinggi
3	0,741	0,1927	Valid	Tinggi
4	0,669	0,1927	Valid	Sedang
5	0,739	0,1927	Valid	Tinggi
6	0,789	0,1927	Valid	Tinggi
7	0,718	0,1927	Valid	Tinggi
8	0,725	0,1927	Valid	Tinggi
9	0,762	0,1927	Valid	Tinggi
10	0,716	0,1927	Valid	Tinggi
11	0,735	0,1927	Valid	Tinggi
12	0,583	0,1927	Valid	Sedang
13	0,710	0,1927	Valid	Tinggi
14	0,761	0,1927	Valid	Tinggi
15	0,797	0,1927	Valid	Tinggi

Sumber: output SPSS 25

Hasil uji validitas item pernyataan yang terdiri dari 15 item yang digunakan mengukur kepuasan peserta didik diperoleh nilai $r_{hitung} < 0,1927$.

Sehingga dapat disimpulkan bahwa semua item pernyataan yang digunakan dalam angket telah memenuhi syarat valid.

b. Hasil Uji Reliabilitas

Instrumen kuesioner yang digunakan harus memiliki sifat andal (*reliable*). Andal yaitu suatu instrumen haruslah memiliki ukuran yang konsisten apabila digunakan dalam pengukuran berulang kali. Instrumen kuesioner disebut andal jika memiliki *Alpha Cronbach* > 0,6.⁹⁴ Adapun hasil uji reliabilitas pada tabel 4.6.

Reliability Statistics		Reliability Statistics	
Cronbach's Alpha	N of Items	Cronbach's Alpha	N of Items
,956	21	,936	15

Pelayanan Administrasi Kesiswaan *Kepuasan Peserta Didik*

Tabel 4.6 Hasil Uji Reliabilitas Variabel

No	Variabel	Koefisien Alpha	Keterangan	Kesimpulan
1.	Pelayanan Administrasi Kesiswaan	0,956	<i>Reliabel</i>	Sangat Tinggi
2.	Kepuasan Peserta Didik	0,936	<i>Realibel</i>	Sangat Tinggi

Sumber: Output SPSS 25

Berdasarkan hasil uji reliabilitas yang terdapat dalam tabel 4.6 kedua variabel memiliki nilai koefisien *Cronbach Alpha* lebih besar dari 0,6 yaitu variabel pelayanan administrasi kesiswaan memiliki nilai koefisien *Cronbach Alpha* sebesar 0,956 dan variabel Kepuasan peserta didik sebesar 0,937. Hal

⁹⁴Cornelius Trihendradi, Step By Step IBM SPSS 21 Analisis Data Statistik (Yogyakarta: Andi, 2013), h. 277.

tersebut menunjukkan bahwa semua variabel telah reliabel (handal) dengan kategori sangat tinggi.

3. Hasil Pengolahan Data Pelayanan Administrasi Kesiswaan dan Kepuasan Peserta Didik

Penelitian dilakukan untuk mengetahui pengaruh pelayanan administrasi kesiswaan terhadap kepuasan peserta didik di MTs As'adiyah Lapai Kec. Ngapa Kab. Kolaka Utara Provinsi Sulawesi Tenggara. Teknik pengambilan data yang digunakan pada setiap variabel yakni dengan menggunakan kuesioner/angket skala *likert*. Untuk menganalisis data yang telah diperoleh maka digunakan teknik analisis statistik deskriptif untuk mengetahui gambaran setiap variabel dan teknik analisis statistik inferensial dengan menggunakan regresi linear sederhana untuk memperoleh gambaran apakah berpengaruh atau tidak kedua variabel tersebut.

a. Deskriptif Pelayanan Administrasi Kesiswaan

Berdasarkan hasil penelitian yang dilakukan terhadap pelayanan administrasi kesiswaan di MTs As'adiyah Lapai Kec. Ngapa Kab. Kolaka Utara Provinsi Sulawesi Tenggara, dengan menggunakan sampel sebanyak 74 orang peserta didik, perolehan gambaran sebagai berikut:

Tabel 4.7 Skor Pelayanan Administrasi Kesiswaan

No	Nama Responden	Skor
1.	Responden 1	71
2.	Responden 2	84
3.	Responden 3	66
4.	Responden 4	84
5.	Responden 5	72
6.	Responden 6	82
7.	Responden 7	64
8.	Responden 8	70
9.	Responden 9	63
10.	Responden 10	84
11.	Responden 11	62
12.	Responden 12	64
13.	Responden 13	71
14.	Responden 14	82
15.	Responden 15	82

16.	Responden 16	83
17.	Responden 17	69
18.	Responden 18	81
19.	Responden 19	81
20.	Responden 20	65
21.	Responden 21	73
22.	Responden 22	61
23.	Responden 23	74
24.	Responden 24	59
25.	Responden 25	63
26.	Responden 26	63
27.	Responden 27	83
28.	Responden 28	83
29.	Responden 29	79
30.	Responden 30	83
31.	Responden 31	61
32.	Responden 32	82
33.	Responden 33	62
34.	Responden 34	59
35.	Responden 35	68
36.	Responden 36	61
37.	Responden 37	58
38.	Responden 38	67
39.	Responden 39	61
40.	Responden 40	58
41.	Responden 41	60
42.	Responden 42	69
43.	Responden 43	62
44.	Responden 44	79
45.	Responden 45	61
46.	Responden 46	68
47.	Responden 47	68
48.	Responden 48	68
49.	Responden 49	84
50.	Responden 50	72
51.	Responden 51	73
52.	Responden 52	68
53.	Responden 53	84
54.	Responden 54	76
55.	Responden 55	78
56.	Responden 56	69
57.	Responden 57	63
58.	Responden 58	80
59.	Responden 59	62
60.	Responden 60	62
61.	Responden 61	67
62.	Responden 62	68
63.	Responden 63	66
64.	Responden 64	73

65.	Responden 65	62
66.	Responden 66	75
67.	Responden 67	65
68.	Responden 68	64
69.	Responden 69	69
70.	Responden 70	73
71.	Responden 71	76
72.	Responden 72	77
73.	Responden 73	83
74.	Responden 74	79
Jumlah		5241

Berdasarkan data di atas maka diperoleh skor tertinggi 84 dan skor terendah 58 dari jumlah sampel (n) yaitu 74 responden.

- 1) Menghitung besarnya range (R)

$$R = NT - NR$$

$$= 84 - 58$$

$$= 26$$

- 2) Menghitung banyaknya kelas interval (*i*)

$$K = 1 + 3,3 (\log n)$$

$$= 1 + 3,3 (\log 74)$$

$$= 1 + 3,3 (1,87)$$

$$= 7,168$$

$$= 7 \text{ (dibulatkan)}$$

- 3) Menghitung panjang kelas interval

$$P = \frac{R}{i}$$

$$= \frac{26}{7}$$

$$= 3,71$$

$$= 4 \text{ (dibulatkan)}$$

- 4) Tabel distribusi frekuensi

Tabel 4.8 Tabulasi Data untuk Menghitung Nilai Mean

No	Interval	f_i	F_k	X_i	$f_i X_i$
1.	58-61	10	10	59,5	595
2.	62-65	15	25	63,5	952,5
3.	66-69	14	39	67,5	945
4.	70-73	9	48	71,5	643,5
5.	74-77	5	53	75,5	377,5
6.	78-81	7	60	79,5	556,5
7.	82-85	14	74	83,5	1169
Jumlah		74		500,5	5239

5) Menghitung rata-rata (*mean*)

$$\begin{aligned}\bar{X} &= \frac{\sum f_i x_i}{\sum f_i} \\ &= \frac{5239}{74} \\ &= 70,8 \\ &= 71 \text{ (dibulatkan)}\end{aligned}$$

6) Menghitung persentase frekuensi

$$P = \frac{F}{N} \times 100\%$$

Tabel 4.9 Data Persentase Frekuensi

Interval	f_i	Persentase
58-61	10	14%
62-65	15	20%
66-69	14	19%

70-73	9	12%
74-77	5	7%
78-81	7	9%
82-85	14	19%
Jumlah	74	100%

7) Menghitung Standar Deviasi

Tabel 4.10 Data Standar Deviasi

No	Interval	f_i	X_i	$X_i - \bar{X}$	$(X_i - \bar{X})^2$	$f_i(X_i - \bar{X})^2$
1.	58-61	10	59,5	-11,5	132,25	1322,5
2.	62-65	15	63,5	-7,5	56,25	843,75
3.	66-69	14	67,5	-3,5	12,25	171,5
4.	70-73	9	71,5	0,5	0,25	2,25
5.	74-77	5	75,5	4,5	20,25	101,25
6.	78-81	7	79,5	8,5	72,25	505,75
7.	82-85	14	83,5	12,5	156,25	2187,5
Jumlah		74	500,5	3,5	449,75	5134,5

$$\begin{aligned}
 S_D &= \sqrt{\frac{\sum f_i (x_i - \bar{x})^2}{n-1}} \\
 &= \sqrt{\frac{5134,5}{74-1}} \\
 &= \sqrt{\frac{5134,5}{73}} \\
 &= \sqrt{70,33} \\
 &= 8,325 \\
 &= 8 \text{ (dibulatkan)}
 \end{aligned}$$

8) Kategori Skor Responden

Apabila penggolongan pelayanan administrasi kesiswaan di MTs As'adiyah Lapai Kec. Ngapa Kab. Kolaka Utara Provinsi Sulawesi Tenggara dibagi pada tiga kategori diagnosis yang dikemukakan oleh Aswar mulai dari kategori rendah, sedang dan tinggi, maka diperoleh hasil interperstasi skor yaitu:

Tabel 4.11 Kategori Skor Responden

No	Keterangan	Interval	Frekuensi	Persentase	Kategori
1.	$X < (\mu - 1,0 \sigma)$	$X < 63$	16	22%	Rendah
2.	$(\mu - 1,0 \sigma) \leq X < (\mu + 1,0 \sigma)$	$63 \leq X < 79$	38	51%	Sedang
3.	$(\mu + 1,0 \sigma) \leq X$	$79 \leq X$	20	27%	Tinggi

Pada tabel 4.11 diperoleh gambaran pelayanan administrasi kesiswaan ke dalam tiga kategori: 16 orang berada dikategori rendah pada persentase sebesar 22%, 38 orang berada dikategori sedang pada persentase sebesar 51%, dan 20 orang berada dikategori tinggi pada persentase 27%. Dengan demikian dapat diperoleh kesimpulan bahwa pelayanan administrasi kesiswaan berada dikategori sedang. Hal tersebut berarti pelayanan administrasi kesiswaan di MTs As'adiyah Lapai Kec. Ngapa Kab. Kolaka Utara Provinsi Sulawesi Tenggara masih perlu ditingkatkan agar pelayanan yang dilakukan berjalan secara efektif dan efisien, baik itu dari segi kelengkapan fasilitas ruangan, tata ruang kantor, alur pelayanan yang jelas, dan pelayanan secara tepat dan cepat, serta jaminan keamanan dokumen maupun sikap keramahan tenaga administrasi ke pengguna layanan (peserta didik). Adapun di MTs As'adiyah Lapai, fasilitas ruangan cukup lengkap terutama fasilitas komputer sudah memadai, tenaga administrasi cukup ramah dalam melakukan pelayanan. Namun, tata ruang kantor kurang baik sehingga

ruangan tampak terlalu sempit, tidak adanya alur pelayanan yang jelas, dan pelayanan secara cepat dan tepat serta jaminan keamanan dokumen sudah dijalankan dengan baik oleh tenaga administrasi di MTs As'adiyah Lapai Kec. Ngapa Kab. Kolaka Utara Provinsi Sulawesi Tenggara.

b. Deskriptif Kepuasan Peserta Didik

Hasil analisis data untuk memperoleh gambaran kepuasan peserta didik di MTs As'adiyah Lapai Kec. Ngapa Kab. Kolaka Utara Provinsi Sulawesi Tenggara, sampel yang digunakan sebanyak 74 peserta didik dengan spesifikasi sampel yaitu peserta didik MTs As'adiyah Lapai , yaitu pada tabel 4.12:

Tabel 4.12 Skor Kepuasan Peserta Didik

No	Nama Responden	Skor
1.	Reponden 1	50
2.	Responden 2	60
3.	Responden 3	45
4.	Responden 4	57
5.	Responden 5	48
6.	Responden 6	60
7.	Responden 7	46
8.	Responden 8	45
9.	Responden 9	45
10.	Responden 10	60
11.	Responden 11	44
12.	Responden 12	46
13.	Responden 13	60
14.	Responden 14	57
15.	Responden 15	53
16.	Responden 16	59
17.	Responden 17	50
18.	Responden 18	60
19.	Responden 19	52
20.	Responden 20	50
21.	Responden 21	53
22.	Responden 22	43
23.	Responden 23	54
24.	Responden 24	40
25.	Responden 25	44
26.	Responden 26	45
27.	Responden 27	60
28.	Responden 28	60
29.	Responden 29	56

30.	Responden 30	58
31.	Responden 31	44
32.	Responden 32	57
33.	Responden 33	44
34.	Responden 34	45
35.	Responden 35	47
36.	Responden 36	45
37.	Responden 37	42
38.	Responden 38	50
39.	Responden 39	44
40.	Responden 40	43
41.	Responden 41	49
42.	Responden 42	45
43.	Responden 43	43
44.	Responden 44	52
45.	Responden 45	43
46.	Responden 46	49
47.	Responden 47	48
48.	Responden 48	49
49.	Responden 49	60
50.	Responden 50	50
51.	Responden 51	55
52.	Responden 52	45
53.	Responden 53	59
54.	Responden 54	52
55.	Responden 55	53
56.	Responden 56	47
57.	Responden 57	45
58.	Responden 58	58
59.	Responden 59	45
60.	Responden 60	45
61.	Responden 61	48
62.	Responden 62	51
63.	Responden 63	45
64.	Responden 64	49
65.	Responden 65	49
66.	Responden 66	53
67.	Responden 67	50
68.	Responden 68	49
69.	Responden 69	49
70.	Responden 70	47
71.	Responden 71	50
72.	Responden 72	60
73.	Responden 73	58
74.	Responden 74	57

Berdasarkan data di atas, maka diperoleh skor tertinggi 60 dan skor terendah 40 dari jumlah sampel (n) yaitu 74 responden.

- 1) Menghitung besarnya range (R)

$$\begin{aligned} R &= NT - NR \\ &= 60 - 40 \\ &= 20 \end{aligned}$$

- 2) Menghitung banyaknya kelas interval

$$\begin{aligned} i &= 1 + 3,3 (\log n) \\ &= 1 + 3,3 (\log 74) \\ &= 1 + 3,3 (1,87) \\ &= 7,168 \\ &= 7 \text{ (pembulatan)} \end{aligned}$$

- 3) Menghitung panjang kelas interval

$$\begin{aligned} P &= \frac{R}{i} \\ &= \frac{20}{7} \\ &= 2,857 \\ &= 3 \text{ (pembulatan)} \end{aligned}$$

- 4) Tabel Distribusi Frekuensi

Tabel 4.13 Tabulasi Data untuk Menghitung Nilai Rata-Rata (Mean)

No	Interval	f_i	X_i	$f_i X_i$
1.	40-42	2	41	82
2.	43-45	21	44	924
3.	46-48	8	47	376
4.	49-51	15	50	750
5.	52-54	8	53	424
6.	55-57	6	56	336
7.	58-60	14	59	826
Jumlah		74	350	3718

- 5) Menghitung rata-rata (mean)

$$\begin{aligned}\bar{X} &= \frac{\sum f_i x_i}{\sum f_i} \\ &= \frac{3718}{74} \\ &= 50,24 \\ &= 50 \text{ (pembulatan)}\end{aligned}$$

- 6) Menghitung Persentase Frekuensi

$$P = \frac{F}{N} \times 100\%$$

Tabel 4.14 Data Persentase Frekuensi

No	Interval	f_i	Persentase
1.	40-42	2	3%
2.	43-45	21	28%
3.	46-48	8	11%
4.	49-51	15	20%
5.	52-54	8	11%
6.	55-57	6	8%
7.	58-60	14	19%
Jumlah		74	100%

- 7) Menghitung Standar Deviasi

Tabel 4.15 Data Standar Deviasi

Interval	f_i	X_i	$X_i - \bar{X}$	$(X_i - \bar{X})^2$	$f_i(X_i - \bar{X})^2$
40-42	2	41	-9	81	162
43-45	21	44	-6	36	756
46-48	8	47	-3	9	72
49-51	15	50	0	0	0
52-54	8	53	3	9	72
55-57	6	56	6	36	216

58-60	14	59	9	81	1134
Jumlah	74	350	0	252	2412

$$S_D = \sqrt{\frac{\sum f_i (x_i - \bar{x})^2}{n-1}}$$

$$= \sqrt{\frac{2412}{74-1}}$$

$$= \sqrt{\frac{2412}{73}}$$

$$= \sqrt{33,4}$$

$$= 5,8$$

$$= 6 \text{ (pembulatan)}$$

8) Kategori Skor Responden

Agar dapat mengetahui gambaran kepuasan peserta didik, peneliti memakai tiga kategori diagnosis yang dikemukakan oleh Aswar yaitu mulai dari kategori rendah, sedang dan tinggi, sehingga diperoleh interperstasi skor yaitu sebagai berikut:

Tabel 4.16 Kategori Skor Responden

No	Keterangan	Interval	Frekuensi	Persentase	Kategori
1.	$X < (\mu - 1,0 \sigma)$	$X < 44$	6	8%	Rendah
2.	$\mu - 1,0 \sigma \leq X < (\mu + 1,0 \sigma)$	$44 \leq X < 56$	49	66%	Sedang
3.	$(\mu + 1,0 \sigma) \leq X$	$56 \leq X$	19	26%	Tinggi

Berdasarkan data pada tabel 4.16 diperoleh gambaran kepuasan peserta didik dalam tiga kategori yaitu 6 orang berada dikategori rendah pada persentase sebesar 8%, dan 49 orang berada dikategori sedang pada persentase sebesar 66%, serta 19 orang dikateori tinggi pada persentase 26%. Hal demikian dapat diperoleh kesimpulan bahwa kepuasan peserta didik terhadap pelayanan administrasi

kesiswaan berada dikategori sedang. Hal tersebut berarti peserta didik merasa cukup puas terhadap pelayanan administrasi kesiswaan di MTs As'adiyah Lapai. Pelayanan yang diberikan oleh tenaga administrasi sudah sesuai dengan harapan pengguna layanan (peserta didik) walaupun kurang maksimal, dan minat berkunjung peserta didik ke ruang kantor berada pada taraf sedang yakni hanya ketika peserta didik membutuhkan sesuatu. Pelayanan yang baik adalah pelayanan yang sering direkomendasikan oleh teman ataupun keluarga.

c. Pengaruh Pelayanan Administrasi Kesiswaan Terhadap Kepuasan Peserta Didik Di MTs As'adiyah Lapai Kec. Ngapa Kab. Kolaka Utara Provinsi Sulawesi Tenggara

Untuk menjawab rumusan masalah ketiga sekaligus menjawab hipotesis pada penelitian ini yaitu mencari Pengaruh Pelayanan Administrasi Kesiswaan Terhadap Kepuasan Peserta Didik Di MTs As'adiyah Lapai Kec. Ngapa Kab. Kolaka Utara Provinsi Sulawesi Tenggara, digunakan statistik inferensial dan menggunakan analisis regresi linear sederhana. Adapun langkah-langkahnya adalah sebagai berikut:

- 1) Membuat tabel kerja untuk menentukan nilai-nilai ΣX , ΣY , ΣXY , ΣX^2 dan ΣY^2 .
- a) Pelayanan administrasi kesiswaan (Variabel X)
- b) Kepuasan peserta didik (Variabel Y)

Tabel 4.17 Data Mentah Variabel

No.	Variabel X	Variabel Y	X^2	Y^2	$X.Y$
1.	71	50	5041	2500	3550
2.	84	60	7056	3600	5040
3.	66	45	4356	2025	2970
4.	84	57	7056	3249	4788
5.	72	48	5184	2304	3456
6.	82	60	6724	3600	4920
7.	64	46	4096	2116	2944
8.	70	45	4900	2025	3150

9.	63	45	3969	2025	2835
10.	84	60	7056	3600	5040
11.	62	44	3844	1936	2728
12.	64	46	4096	2116	2944
13.	71	60	5041	3600	4260
14.	82	57	6724	3249	4674
15.	82	53	6724	2809	4346
16.	83	59	6889	3481	4897
17.	69	50	4761	2500	3450
18.	81	60	6561	3600	4860
19.	81	52	6561	2704	4212
20.	65	50	4225	2500	3250
21.	73	53	5329	2809	3869
22.	61	43	3721	1849	2623
23.	74	54	5476	2916	3996
24.	59	40	3481	1600	2360
25.	63	44	3969	1936	2772
26.	63	45	3969	2025	2835
27.	83	60	6889	3600	4980
28.	83	60	6889	3600	4980
29.	79	56	6241	3136	4424
30.	83	58	6889	3364	4814
31.	61	44	3721	1936	2684
32.	82	57	6724	3249	4674
33.	62	44	3844	1936	2728
34.	59	45	3481	2025	2655
35.	68	47	4624	2209	3196
36.	61	45	3721	2025	2745
37.	58	42	3364	1764	2436
38.	67	50	4489	2500	3350
39.	61	44	3721	1936	2684
40.	58	43	3364	1849	2494
41.	60	49	3600	2401	2940
42.	69	45	4761	2025	3105
43.	62	43	3844	1849	2666
44.	79	52	6241	2704	4108
45.	61	43	3721	1849	2623
46.	68	49	4624	2401	3332
47.	68	48	4624	2304	3264
48.	68	49	4624	2401	3332
49.	84	60	7056	3600	5040
50.	72	50	5184	2500	3600
51.	73	55	5329	3025	4015

52.	68	45	4624	2025	3060
53.	84	59	7056	3481	4956
54.	76	52	5776	2704	3952
55.	78	53	6084	2809	4134
56.	69	47	4761	2209	3243
57.	63	45	3969	2025	2835
58.	80	58	6400	3364	4640
59.	62	45	3844	2025	2790
60.	62	45	3844	2025	2790
61.	67	48	4489	2304	3216
62.	68	51	4624	2601	3468
63.	66	45	4356	2025	2970
64.	73	49	5329	2401	3577
65.	62	49	3844	2401	3038
66.	75	53	5625	2809	3975
67.	65	50	4225	2500	3250
68.	64	49	4096	2401	3136
69.	69	49	4761	2401	3381
70.	73	47	5329	2209	3431
71.	76	50	5776	2500	3800
72.	77	60	5929	3600	4620
73.	83	58	6889	3364	4814
74.	79	57	6241	3249	4503
JML	5.241	3.728	376.249	190.294	267.217

2) Menentukan nilai b dengan rumus:

$$\begin{aligned}
 \mathbf{b} &= \frac{n(\sum XY) - (\sum X)(\sum Y)}{n(\sum X^2) - (\sum X)^2} \\
 &= \frac{74(267.217) - (5.241)(3.728)}{74(376.249) - (5.241)^2} \\
 &= \frac{19.774.058 - 19.538.448}{27.842.426 - 27.468.081} \\
 &= \frac{235.610}{374.345} \\
 &= 0,62939267253
 \end{aligned}$$

3) Menentukan nilai a dengan rumus:

$$\mathbf{a} = \frac{\sum y - b(\sum x)}{n}$$

$$\begin{aligned}
&= \frac{3.728 - 0,62939267253(5.241)}{74} \\
&= \frac{3.728 - 3.298,64699673}{74} \\
&= \frac{429,35300327}{74} \\
&= 5,80206761176
\end{aligned}$$

Diperoleh persamaan regresi linear sederhananya adalah sebagai berikut:

$$\mathbf{Y = a + bX}$$

$$= 5,8021 + 0,6294X$$

4) Uji signifikansi (uji t)

a. Menentukan nilai $\sum e^2$ dengan rumus:

$$\begin{aligned}
\sum e^2 &= \sum Y^2 - b^2(\sum X^2) \\
&= 190,294 - (0,629)^2 (376249) \\
&= 190,294 - (0,395641) (376249) \\
&= 190,294 - 148.859,530609 \\
&= 41.434,469391
\end{aligned}$$

b. Menentukan nilai S_e^2 dengan rumus:

$$\begin{aligned}
S_e^2 &= \frac{\sum e^2}{n-2} \\
&= \frac{41.434,469391}{74-2} \\
&= \frac{41.434,469391}{72} \\
&= 575,478741542
\end{aligned}$$

c. Menentukan nilai S_b dengan rumus:

$$\begin{aligned} S_b &= \sqrt{\frac{S_e^2}{\sum X^2}} \\ &= \sqrt{\frac{575,478741542}{376249}} \\ &= \sqrt{0,00152951567} \\ &= 0,03910902287 \end{aligned}$$

d. Menguji hipotesis

a) Formula Hipotesis

$H_o = \beta = 0$: Tidak ada pengaruh yang signifikan antara pelayanan administrasi kesiswaan dengan kepuasan peserta didik di MTs As'adiyah Lapai Kec. Ngapa Kab. Kolaka Utara Provinsi Sulawesi Tenggara.

$H_a = \beta \neq 0$: Ada pengaruh yang signifikan antara pelayanan administrasi kesiswaan dengan kepuasan peserta didik di MTs As'adiyah Lapai Kec. Ngapa Kab. Kolaka Utara Provinsi Sulawesi Tenggara.

b) Menentukan taraf nyata α dengan nilai t_{tabel}

$$\alpha = 5\% = 0,05$$

$$b = n - 2 = 74 - 2 = 72$$

$$t_{\text{tabel}} = t_{0,05(72)} = 1,66629$$

c) Menghitung nilai koefisien korelasi

$$\begin{aligned} r &= \frac{n(\sum XY) - (\sum X)(\sum Y)}{\sqrt{\{n(\sum X^2) - (\sum X)^2\}\{n(\sum Y^2) - (\sum Y)^2\}}} \\ &= \frac{74(267217) - (5241)(3728)}{\sqrt{\{74(376249) - (5241)^2\}\{74(190294) - (3728)^2\}}} \\ &= \frac{19.774.058 - 19.538.448}{\sqrt{(27.842.426 - 27.468.081)(14.081.756 - 13.897.984)}} \\ &= \frac{235610}{\sqrt{(374.348)(183.772)}} \end{aligned}$$

$$= \frac{235.610}{\sqrt{68.794.129.340}}$$

$$= \frac{235.610}{262.286,349893}$$

$$= 0,8982930301$$

d) Menentukan t_{hitung}

$$t_{hitung} = \frac{r\sqrt{n-2}}{\sqrt{1-r^2}}$$

$$= \frac{0,8982930301 \sqrt{74-2}}{\sqrt{1-(0,8982930301)^2}}$$

$$= \frac{0,8982930301 \sqrt{72}}{\sqrt{1-0.80693036793}}$$

$$= \frac{0,8982930301.8,48528137424}{\sqrt{0,19306963207}}$$

$$= \frac{7,62226911692}{0,43939689584}$$

$$= 17,34711$$

Kriteria Pengujian:

Jika $t_{hitung} > t_{tabel}$, maka H_0 ditolak dan H_a diterima

Jika $t_{hitung} < t_{tabel}$, maka H_0 diterima dan H_a ditolak

Berdasarkan hasil analisis data yang diperoleh, $t_{hitung} = 17,34711$ dan $t_{tabel} = 1,66629$ pada taraf signifikan 5% (0,05). Hal tersebut menunjukkan $t_{hitung} > t_{tabel}$ sehingga diperoleh kesimpulan bahwa hipotesis Alternatif (H_a) diterima dan Hipotesis Nihil (H_0) ditolak, hal tersebut berarti terdapat pengaruh antara pelayanan administrasi kesiswaan terhadap kepuasan peserta didik di MTs As'adiyah Lapai Kec. Ngapa Kab. Kolaka Utara Provinsi Sulawesi Tenggara.

e) Menghitung Nilai Koefisien Determinasi (KD)

Untuk mengetahui besarnya pengaruh antara pelayanan administrasi kesiswaan terhadap kepuasan peserta, maka dapat digunakan rumus sebagai berikut:

$$\begin{aligned}
 \mathbf{KD} &= \mathbf{r^2 \times 100\%} \\
 &= (0,8982930301)^2 \times 100\% \\
 &= 0,80693036792623950601 \times 100\% \\
 &= 80,693036792623950601\% \\
 &= 80,69\%
 \end{aligned}$$

Dari data di atas diperoleh kesimpulan bahwa variabel independen X mempunyai pengaruh sebesar 80,69% terhadap variabel dependen Y dan selebihnya sejumlah 19,31% dipengaruhi oleh sebab lain.

B. Pembahasan

1. Gambaran Pelayanan Administrasi Kesiswaan Di MTs As'Adiyah Lapai Kec. Ngapa Kab. Kolaka Utara Provinsi Sulawesi Tenggara

Berdasarkan kuesioner/angket yang telah dibagikan kepada 74 responden dapat diketahui bahwa tingkat pelayanan administrasi kesiswaan di MTs As'adiyah Lapai Kec. Ngapa Kab. Kolaka Utara Provinsi Sulawesi Tenggara berada dikategori sedang yang dibuktikan dengan banyaknya frekuensi sejumlah 38 orang dengan presentase 51%.

Pelayanan administrasi kesiswaan adalah serangkaian proses atau kegiatan pengelolaan peserta didik dalam memenuhi kebutuhannya mulai peserta didik masuk sampai keluar sebab tamat/lulus atau sebab-sebab lain secara langsung agar peserta didik memperoleh kepuasan. Menurut Yusuf dan Purwanto, keberhasilan pendidikan di sekolah/madrasah harus ditunjang oleh pelayanan administrasi

sekolah yang teratur, terarah dan terencana. Dimana dalam pelaksanaannya harus mengikuti arah zaman yang semakin bersaing dan semakin modern.⁹⁵

Menurut Parasuraman *et al*, ada dua faktor yang mempengaruhi kualitas pelayanan/jasa yakni *expected service* dan *perceived service*. Apabila pelayanan/jasa yang diterima atau dirasakan lebih menyenangkan dibanding harapannya, maka akan menimbulkan kepuasan, sebaliknya pelayanan/jasa yang diterima atau dirasakan kurang dari harapan maka dikatakan kualitas pelayanan jelek atau kurang memuaskan.⁹⁶ Suatu pelayanan dapat diukur dengan lima dimensi kualitas pelayanan yaitu: 1) *Tangibles* (produk-produk fisik/bukti fisik), 2) *Reliability* (kehandalan), 3) *Responsibility* (daya tanggap), 4) *Assurance* (jaminan), 5) *Empathy* (empati).⁹⁷

Hasil penelitian pada MTs As'adiyah Lapai Kec. Ngapa Kab. Kolaka Utara Provinsi Sulawesi Tenggara menunjukkan bahwa pelayanan administrasi kesiswaan berada di kategori sedang yakni dengan persentase sebesar 51%. Sehingga dapat diartikan bahwa pelayanan administrasi kesiswaan masih belum maksimal atau masih kurang efektif dan efisien yang masih memerlukan suatu evaluasi/perbaikan dalam meningkatkan pelayanan yang diberikan kepada peserta didik atau pengguna jasa lainnya.

2. Gambaran kepuasan peserta didik di MTs As'adiyah Lapai Kec. Ngapa Kab. Kolaka Utara Provinsi Sulawesi Tenggara

Kepuasan peserta didik di MTs As'adiyah Lapai Kec. Ngapa Kab. Kolaka Utara Provinsi Sulawesi Tenggara. Adapun sampel pada penelitian ini sebanyak

⁹⁵Sukarman Purba, dkk, *AdministrasiSupervisi Pendidikan*, (Yayasan Kita Menulis, 2021), h. 53.

⁹⁶Asmara Indahingwati, *Kepuasan Konsumen dan Citra Institusi Kepolisian Pada Kualitas LayananSim Corner di Indonesia*, (Surabaya, CV. Jakad Publishing, 2019), h. 23.

⁹⁷Amin Kuneifi Elfachmi dan Fatri Amida, "Analisis Pengaruh Kualitas Pelayanan Dan Sarana Prasarana Terhadap Kepuasan Peserta Didik Studi Pada Man Insan Cendekia Serpong Tangerang Selatan", *Eduka* 1, no. 1, (2016), h. 15-16.

74 orang dengan frekuensi terbanyak yaitu 49 orang (66%) dengan kategori sedang. Hal ini menunjukkan bahwa kepuasan peserta didik berada dikategori sedang.

Kepuasan peserta didik adalah kesesuaian antara yang diharapkan, dibutuhkan dengan realita yang terjadi/diterima peserta didik. Menurut Philip Kotler, mendefinisikan bahwa kepuasan sebagai tingkat perasaan seseorang setelah membandingkan performan/kinerja dengan harapan-harapannya.⁹⁸ Jika tenaga administrasi sekolah memberikan pelayanan yang memuaskan, maka akan berdampak pada kepuasan pelanggan yang meningkat. Namun jika sebaliknya, maka pelanggan akan merasa kurang puas dan akan berkeluh kesah terhadap pelayanan yang telah diberikan. Menurut Hawkins dan Lonney indikator kepuasan yaitu terdiri dari: 1) kesesuaian harapan, 2)minat berkunjung kembali, 3) kesediaan merekomendasikan.

Hasil penelitian pada MTs As'adiyah Lapai Kec. Ngapa Kab. Kolaka Utara Provinsi Sulawesi Tenggara menunjukkan bahwa kepuasan peserta didik berada pada kategori sedang yakni dengan persentase sebesar 66% sehingga dapat diartikan bahwa kepuasan peserta didik terhadap pelayanan administrasi kesiswaan pada taraf biasa-biasa saja/tidak istimewa.

3. Pengaruh Pelayanan Administrasi Kesiswaan Terhadap Kepuasan Peserta Didik Di MTs As'adiyah Lapai Kec. Ngapa Kab. Kolaka Utara Provinsi Sulawesi Tenggara

Berdasarkan hasil analisis data diperoleh terdapat pengaruh pelayanan administrasi kesiswaan terhadap kepuasan peserta didik di MTs As'adiyah Lapai Kec. Ngapa Kab. Kolaka Utara Provinsi Sulawesi Tenggara. Hal tersebut dapat

⁹⁸Irwan Faizal, "Dampak Kualitas Pelayanan Jasa Pendidikan Terhadap Kepuasan Peserta Didik Pada Jurusan Keselamatan Penerbangan Di Stpi-Curug", Jurnal Aviasi Langit Biru 5, no. 9, (2012), h. 5-6.

dilihat dari perhitungan nilai t_{hitung} yaitu 17,34711 dan nilai t_{tabel} yaitu 1,66691 yang menunjukkan bahwa nilai t_{hitung} lebih besar dari t_{tabel} ($t_{hitung} > t_{tabel} = 17,34711 > 1,66691$), sehingga pengujian hipotesisnya diperoleh H_a diterima dan H_o ditolak. Di samping itu, uji korelasi determinasi diperoleh sebesar 80,69% Hal tersebut menjelaskan bahwa terdapat pengaruh antara pelayanan administrasi kesiswaan terhadap kepuasan peserta didik di di MTs As'adiyah Lapai Kec. Ngapa Kab. Kolaka Utara Provinsi Sulawesi Tenggara.

Pada penelitian ini memiliki persamaan regresi yaitu $Y = 5,8021 + 0,6294X$ yang artinya jika pelayanan administrasi kesiswaan meningkat 1%, maka kepuasan peserta didik juga akan meningkat sebesar 5,8021 dan koefisien determinasinya sebesar 0,8069 hal ini dapat disimpulkan bahwa 80,69% kepuasan peserta didik dapat dijelaskan dengan pelayanan administrasi kesiswaan atau dapat diartikan sebagai 80,69% kepuasan peserta didik dipengaruhi oleh pelayanan administrasi kesiswaan.

Hal demikian mendukung teori yang dikemukakan oleh Diana Rahmawati, bahwa faktor-faktor yang mempengaruhi kepuasan mahasiswa dalam konteks penelitian ini yaitu kepuasan peserta didik dipengaruhi oleh 3 faktor yaitu faktor-faktor yang berhubungan dengan produk sekolah/madrasah (kurikulum, kesesuaian biaya pendidikan dengan fasilitas yang ditawarkan, serta pemenuhan kebutuhan/hak peserta didik), faktor-faktor yang berkaitan dengan pelayanan yang diberikan oleh pihak lembaga baik pelayanan dari tenaga pendidik maupun tenaga administrasi berkaitan dengan jaminan dan respon terhadap pemecahan masalah yang dihadapi peserta didik khususnya yang berkaitan dengan akademik, atau faktor-faktor yang berkaitan dengan profesionalisme tenaga pendidik dan kemudahan serta kenyamanan siswa dalam mengikuti proses pembelajaran.⁹⁹

⁹⁹Diana Rahmawati, "Analisis Faktor-Faktor Yang Mempengaruhi Kepuasan Mahasiswa", Jurnal *Economia* 9, no 1, (2013), h. 56.

BAB V

PENUTUP

A. Kesimpulan

Berdasarkan hasil penelitian dan analisis data yang diperoleh mengenai pengaruh pelayanan administrasi kesiswaan terhadap kepuasan peserta didik di MTs As'adiyah Lapai Kec. Ngapa Kab. Kolaka Utara Provinsi Sulawesi Tenggara, maka peneliti dapat merumuskan kesimpulan rumusan masalah penelitian ini, ialah sebagai berikut:

1. Gambaran pelayanan administrasi kesiswaan di MTs As'adiyah Lapai Kec. Ngapa Kab. Kolaka Utara Provinsi Sulawesi Tenggara berada pada kategori sedang dengan 74 sampel dari keseluruhan peserta didik dengan persentase 58% (38 orang). Hal tersebut membuktikan bahwa pelayanan administrasi kesiswaan secara umum berada pada kategori sedang yang berarti pelayanan tenaga administrasi kurang efektif dan efisien atau masih memerlukan suatu perbaikan dalam meningkatkan pelayanan yang diberikan kepada peserta didik atau pengguna jasa lainnya.
2. Gambaran kepuasan peserta didik di MTs As'adiyah Lapai Kec. Ngapa Kab. Kolaka Utara Provinsi Sulawesi Tenggara berada kategori sedang dengan 74 sampel dari keseluruhan peserta didik dengan persentase 66% (49 orang). Hal tersebut membuktikan bahwa secara umum kepuasan peserta didik berada dalam kategori sedang yang berarti terdapat adanya kekurangan dalam pelayanan kesiswaan sehingga diperlukan upaya untuk meningkatkan kualitas pelayanan administrasi guna meningkatkan kepuasan peserta didik.
3. Berdasarkan Berdasarkan hasil data yang dilakukan, uji statistik diperoleh $t_{hitung} = 17,34711$ dan $t_{tabel} = 1,66691$. Hal tersebut dapat diketahui

$t_{hitung} > t_{tabel}$ sehingga dapat diperoleh kesimpulan bahwa H_a (Hipotesis Alternatif) diterima dan H_o (Hipotesis Nihil) ditolak. Hal tersebut berarti terdapat pengaruh antara pelayanan administrasi kesiswaan terhadap kepuasan peserta didik di MTs As'adiyah Lapai Kec. Ngapa Kab. Kolaka Utara Provinsi Sulawesi Tenggara. Persamaan regresi yaitu $Y = 5,8021 + 0,6294X$ yang artinya jika pelayanan administrasi kesiswaan meningkat, maka kepuasan peserta didik juga akan meningkat sebesar 5,8021 dan koefisien determinasinya sebesar 0,8069 hal ini dapat disimpulkan bahwa 80,69% kepuasan peserta didik dapat dijelaskan dengan pelayanan administrasi kesiswaan atau dapat diartikan sebagai 80,69% kepuasan peserta didik dipengaruhi oleh pelayanan administrasi kesiswaan.

B. Implikasi Penelitian

1. Pelayanan administrasi kesiswaan yang optimal adalah pelayanan yang ditandai dengan efektif dan efisien yang mampu memberikan efek puas kepada pengguna layanan (peserta didik). Oleh karena itu pelayanan ini sangat perlu diperhatikan oleh tenaga kependidikan untuk menunjang keberhasilan layanan madrasah. Oleh karena itu perlu adanya suatu peningkatan kualitas pelayanan berupa kegiatan evaluasi agar mampu mengukur sejauh mana tingkat keberhasilan dari pelayanan yang dilakukan.
2. Kepuasan peserta didik ialah suatu hal yang membutuhkan perhatian oleh pihak madrasah. Kepuasan merupakan suatu persepsi atau tingkat perasaan seseorang yang muncul setelah menerima dan membandingkan kinerja/hasil yang diterima/dirasakan dengan harapannya. Kepuasan peserta didik merupakan salah satu cara untuk mengetahui sejauh mana tingkat keberhasilan madrasah dalam memenuhi kebutuhan peserta didik.

DAFTAR PUSTAKA


- Ahmad, Nuril. "Pengaruh Pelayanan Administrasi Kesiswaan Terhadap Kepuasan Siswa MTs. Al-Fattah Sugiha Solokuro Lamongan", *Madina: Jurnal studi Islam* 1, no. 1, (2014).
- Ahmad, Nuril. "Pengaruh Pelayanan Administrasi Kesiswaan Terhadap Kepuasan Siswa MTs. Al-Fattah Sugiha Solokuro Lamongan", *Madinah: Jurnal Studi Islam* 1, no. 1 (2014).
- Angraeni Hasjun, Dinda. "Efektivitas Layanan Administrasi Kesiswaan Dalam Meningkatkan Mutu Manajemen Berbasis Sekolah Di SD Inpres Timbuseng Kabupaten Gowa", *Skripsi. Makassar: Fakultas Tarbiyah dan Keguruan UIN Alauddin Makassar*, 2017.
- Arikunto, Suharismi. *Prosedur Penelitian Suatu Pendekatan Praktek*. Cet, XII; Jakarta: PT Pineka Cipta, 2002.
- Arikunto, Suharismi. *Prosedur Penelitian Suatu Pendekatan Praktek*. Cet, XV; Jakarta: PT Pineka Cipta, 2014.
- Azan, Khairul, dkk. *Isu-isu Global Manajemen Pendidikan Islam*. Yogyakarta: Samudra Biru, 2021.
- Azwar, Saifudin. *Penyusunan Skala Psikologi*. Yogyakarta: Pustaka Belajar, 2015.
- Dedeh, Analisis Tingkat Kepuasan Mahasiswa Terhadap Layanan Akademik Program Studi Pendidikan Akuntansi Fkip Universitas Galuh. *Jurnal Wahana Pendidikan* 5, no. 1, (2018).
- Direktorat Jenderal Guru dan Tenaga Kependidikan Kementerian Pendidikan dan Kebudayaan, *Panduan Kerja Tenaga Administrasi Sekolah*. Jakarta: Direktorat Pembinaan Tenaga Kependidikan Pendidikan Dasar dan Menengah, 2017.
- Elfachmi, Amin Kuneifi dan Fatri Amida. "Analisis Pengaruh Kualitas Pelayanan Dan Sarana Prasarana Terhadap Kepuasan Peserta Didik Studi Pada Man Insan Cendekia Serpong Tangerang Selatan". *Eduka* 1, no. 1, (2016).
- Faizal, Irwan. "Dampak Kualitas Pelayanan Jasa Pendidikan Terhadap Kepuasan Peserta Didik Pada Jurusan Keselamatan Penerbangan Di Stpi-Curug". *Jurnal Aviasi Langit Biru* 5, no. 9, (2012).
- Hamim, Sufian, dkk. "Penerapan Prinsip Prinsip Pelayanan Publik Di Bidang Pelayanan Pendaftaran Penduduk Dan Catatan Sipil Dinas Kependudukan Dan Catatan Sipil Kota Pekanbaru", *PUBLIKA : Jurnal Ilmu Administrasi Publik* 6, no. 1, (2020): h. 4.

- Harjani Putri, Irmawati. "Pengaruh Kualitas Pelayanan Terhadap Kepuasan Siswa Di Lembaga Pendidikan Primagama Gading Serpong", Skripsi. Jakarta: Fakultas Ilmu Tarbiyah Dan Keguruan Universitas Islam Negeri Syarif Hidayatullah Jakarta, 2018.
- Hasbiyallah dan Mahlil Nurul Ihsan. *Administarasi Pendidikan Perspektif Ilmu Pendidikan Islam*. Bandung: Pusat Penelitian dan Penerbitan UIN SGD Bandung, 2019.
- Hasbi, M. "Pengaruh Kualitas Pelayanan Administrasi terhadap Kepuasan Peserta Didik di MTs Negeri 1 Model Palembang", *Manageria: Jurnal Manajemen Pendidikan Islam* 3, no. 1, (2018).
- Hermawan, Ade. "Evaluasi Terhadap Pelaksanaan Administrasi Kesiswaan Pada Sekolah Menengah Pertama Negeri 1 Kusan Hilir Kabupaten Tanah Bumbu", *REFORMASI* 9, no.1, (2019).
- Hulaify, Akhmad. "Entitas Budaya Sebagai Karakteristik Etos Kerja Dalam Pespektif Ekonomi Syariah". *Al-Iqtishadiyah* 5, no. 1, (2019).
- Ismail, Fajri. *Statistika Untuk Penelitian Pendidikan dan Ilmu-ilmu Sosial*. Jakarta: Kencana, 2018.
- Jaya, Indra. *Penerapan Statistik Untuk Penelitian Pendidikan*. Jakarta: Prenamedia Group, 2019.
- Kementerian Agama RI. *Al-Qur'an dan Terjemahannya Edisi Transliterasi*. Solo: PT Tiga Serangkai Pustaka Mandiri, 2015.
- Kemendikbud, "Peraturan Menteri Pendidikan Nasional nomor 24 tahun 2008 Tentang Standar tenaga administrasi sekolah/ madrasah pasal 1", diakses dari <https://www.google.com/url?sa=t&source=web&rct=j&url=https://luk.staf.f.ugm.ac.id/atur/bsnp/Permendiknas24-2008StandarTenagaAdministrasiSekolah.pdf&ved=2ahUKEwii9jyHwp3wAhXjqksFHVCWCvOQfjACegQIExAC&usq=AOvVaw207XcGEN4waFAPrirVTFEY>, pada tanggal 25 Januari 2021, pukul 14.00 WITA.
- Lolombulan, Julius H. *Statistika bagi Penelitian Pendidikan*. Yogyakarta: ANDI, 2017.
- Lubis, Joharis dan Haidir. *Administrasi dan Pengembangan Sumber Daya Manusia Optimalisasi Bagi Personel Sekolah dan Korporasi*. Jakarta: Prenamedia Group, 2019.
- Machali, Imam dan Ara Hidayat. *The Handbook of Education Management*. Jakarta: Prenamedia Group, 2018.
- Mahmud, Hilal. *Administrasi Pendidikan*. Makassar: Penerbit Aksara Timur, 2015.
- Misbahuddin dan Iqbal Hasan. *Analisis Data Penelitian dengan Statistik*. Cet, II; Jakarta: PT Bumi Aksara, 2014.

- Mundir. *Statistika Pendidikan Pengantar Analisis Data Untuk Penelitian Skripsi dan Tesis*. Cet, II; Yogyakarta: STAIN Jember Press, 2014.
- Mustamin dkk, Khalifah. *Metodelogi Penelitian*. Makassar: Alauddin Press, 2009
- Nurhartanto, Armin. "Nilai–Nilai Pendidikan Akhlak Dalam Al Qur’an Surat Ali Imran Ayat 159-160". PROFETIKA, Jurnal Studi Islam 16, no. 2, (2015).
- Nur Aini, Eka. "Pengaruh Efikasi Diri dan Persepsi Terhadap Minat Menjadi Guru Ekonomi Pada mahasiswa Program Studi Pendidikan Ekonomi 2015 UNESA", Jurnal Pendidikan Ekonomi, Manajemen dan Keuangan 2, no. 2, (2018).
- Nogi S., Hessel. Tangkilisan. *Manajemen Publik*. Jakarta: PT Grasindo, 2005.
- Putra, Adi. Layanan Khusus Peserta Didik (Kesiswaann), Jurnal of Islamic Education Management 2, no. 2, (2016).
- Purba dkk, Sukarman. *Administrasi Supervisi Pendidikan: Yayasan Kita Menulis*, 2021.
- Rahareng, Vinny Jennifer dan Nurnida Relawan. "The Influence Of The Academic Service Quality Toward Student Satisfaction", Jurnal AdBispreneur 2 , no.2, (2017).
- Rahmawati, Diana. "Analisis Faktor-Faktor Yang Mempengaruhi Kepuasan Mahasiswa", Jurnal Economiaa 9, no 1, (2013).
- Ratnawati. "Analisis Kepuasan Peserta Didik Terhadap Layanan Administrasi di Madrasah Aliyah Negeri Majene", Skripsi. Samata-Gowa: Fakultas Tarbiyah dan Keguruan UIN Alauddin Makassar, 2017.
- Rohmah, Nia Tur. "Hubungan Kualitas Layanan Administrasi Kesiswaan Dengan Kepuasan Peserta Didik di SMA Negeri 1 Gedang Sidoarjo", Skripsi. Surabaya: Fakultas Tarbiyah dan Keguruan UIN Sunan Ampel Surabaya, 2019.
- Rumus Statistik, "Hubungan Antara Rata-rata Hitung (Mean), Median dan Modus", (<https://www.rumusstatistik.com/2013/08/hubungan-rata-rata-median-dan-modus.html>), 09 Juli 2021Pukul 16.40 WITA).
- Saat, Sulaiman dan Sitti Mania. *Metode Penelitian Panduan Bagi Peneliti Pemula*. Gowa: Pusaka Almaida, 2019.
- Sawir, Muhammad. *Birokrasi Pelayanan Publik*. Yogyakarta: Deepublish Publisher, 2020.
- Siregar, Sofyan. *Metode Penelitian Kuantitatif Dilengkapi dengan Perhitungan Manual & SPSS*. Cet. IV; Jakarta: Kencana, 2017.
- Sugiyono. *Metode Penelitian Kuantitatif, Kualitatif, dan R&B*. Cet, XXVIII; Bandung: Alfabeta, 2018.

- Sugiyono. *Metode Penelitian Administrasi dilengkapi dengan Metode R&D*. Cet. XVII; Bandung: Alfabeta, 2009.
- Sumaryanto, “Strategi Sukses Bagi Usaha Pemasaran Jasa”, *Jurnal Ekonomi dan Kewirausahaan* 9, no. 1, (2009).
- Suminar, Ratna dan Mia Apriliawatih. “Pelayanan Prima Pada Orang Tua Siswa Di Sempoa Sip Tc Paramount Summarecon”, *Jurnal Sekretari* 4, no. 2, (2017).
- Sunardi dan Handayani, “Kualitas Pelayanan Dalam Islam dan Kepercayaan terhadap Lembaga Amil Zakat Infaq Sedekah Yatim Arrohman Indonesia”, *Jurnal Ekonomi dan perbankan Syariah*, 2013.
- Suryana, Edeng. *Administrasi Pendidikan Dalam Pembelajaran*. Yogyakarta: Deepublish, 2019.
- Susanto, Perengki. Pengaruh Kualitas Pelayanan Akademik dan Citra Merek Lembaga terhadap Kepuasan Mahasiswa Universitas Negeri Padang. *Tingkap* 9, no. I, (2012).
- Suwito, Joko. “Pengaruh Kualitas Pelayanan Terhadap Kepuasan Konsumen Pada Cv Global Ac Banjarbaru”. *KINDAI* 14, no. 13, (2018).
- Tri Handoko, Mohammad Yusuf, dkk. “Hubungan Penerapan Etika Perkantoran Dan Sikap Pelayanan Prima Tenaga Administrasi Sekolah Dengan Kepuasan Peserta Didik”, *JAMP: Jurnal Adminitrasi dan Manajemen Pendidikan* 1, no. 1, (2018).
- Udiutomo, Purwa. “Analisa Tingkat Kepuasan Siswa Terhadap Layanan Program Smart Ekselensia Indonesia Tahun 2011”, *Jurnal Pendidikan Dompot Dhuafa* 1, no. 1, (2011).
- Vonstania, Desi, dkk. “Pengaruh Dimensi Kualitas Pelayanan Pendidikan Terhadap Kepuasan Peserta Didik di SMK Keperawatan Muhamadiyah Lumajang”. *Jurnal Riset Manajemen* 1, no. 2, (2018).
- Widawati, Etty dan Siswohadi. “Analisis Tentang Kepuasan Mahasiswa Terhadap Pelayanan Akademik Dan Pelayanan Administrasi”. *Jurnal Mitra Manajemen* 4, no. 10, (2020).

L
A
M
P
I
R
A
N





**KEPUTUSAN DEKAN FAKULTAS TARBİYAH DAN KEGURUAN
UIN ALAUDDIN MAKASSAR
NOMOR: .2025 TAHUN 2020**

TENTANG

PEMBIMBING PENELITIAN DAN PENYUSUNAN SKRIPSI MAHASISWA

DEKAN FAKULTAS TARBİYAH DAN KEGURUAN UIN ALAUDDIN MAKASSAR SETELAH:

- Membaca** : Surat Ketua Jurusan/Prodi Manajemen Pendidikan Islam Fakultas Tarbiyah dan Keguruan UIN Alauddin Makassar, Tanggal **10 Agustus 2020** tentang Permohonan Penetapan Pembimbing Skripsi mahasiswa a.n. **Besse Irma Sasmita**, NIM **20300117005**, dengan judul **"Pengaruh Pelayanan Administrasi Kesiswaan Terhadap Kepuasan Peserta Didik Di Mts As'Adiyah Lapai Kec. Ngapa Kab. Kolaka Utara Provinsi Sulawesi Tenggara"**
- Menimbang** : 1. Bahwa untuk membantu penelitian dan penyusunan skripsi mahasiswa tersebut, dipandang perlu untuk menetapkan Pembimbing Penelitian dan Penyusunan Skripsi Mahasiswa tersebut di atas.
2. Bahwa mereka yang ditetapkan dalam keputusan ini dipandang cakap dan memenuhi syarat untuk melaksanakan tugas sebagai Pembimbing Penelitian dan Penyusunan Skripsi Mahasiswa tersebut.
- Mengingat** : 1. Undang-Undang RI Nomor 20 Tahun 2003 tentang Sistem Pendidikan Nasional;
2. Peraturan Pemerintah RI Nomor 4 Tahun 2014 tentang Penyelenggaraan Pendidikan Tinggi dan Pengelolaan Perguruan Tinggi;
3. Keputusan Presiden RI Nomor 57 Tahun 2005 tentang Perubahan IAIN Alauddin Makassar menjadi Universitas Islam Negeri (UIN) Alauddin Makassar;
4. Peraturan Menteri Agama RI Nomor 3 Tahun 2018 tentang Perubahan Kedua atas Peraturan Menteri Agama RI. Nomor 25 Tahun 2013 tentang Organisasi dan Tata Kerja UIN Alauddin Makassar;
5. Peraturan Menteri Agama Nomor 20 Tahun 2014 jo. Peraturan Menteri Agama Nomor 8 Tahun 2016 tentang Statuta UIN Alauddin Makassar;
6. Keputusan Menteri Pendidikan dan Kebudayaan RI Nomor: 032/U/1996 tentang Kriteria Akreditasi Program Studi pada Perguruan Tinggi untuk Program Sarjana;
7. Keputusan Rektor UIN Alauddin Makassar Nomor 226.D Tahun 2019 tentang Pedoman Edukasi UIN Alauddin Makassar;
8. Keputusan Rektor UIN Alauddin Makassar Nomor 257 Tahun 2020 tentang Kalender Akademik UIN Alauddin Makassar Tahun Akademik 2020/2021.
9. Daftar Isian Penggunaan Anggaran (DIPA) BLU Fakultas Tarbiyah dan Keguruan UIN Alauddin Makassar Tahun Anggaran 2020.

MEMUTUSKAN

- Pertama** : Mengangkat/menunjuk saudara:
1. **Prof. Dr. H. Moh. Nasir Mahmud, MA.** (sebagai pembimbing pertama)
2. **Dra. Kasmawati, M.M.** (sebagai pembimbing kedua)
- Kedua** : Tugas pembimbing adalah memberikan bimbingan dalam segi bahasa, metodologi, isi, dan teknis penulisan sampai selesai dan mahasiswa tersebut lulus dalam ujian;
- Keliga** : Segala biaya yang berkaitan dengan penerbitan keputusan ini dibebankan kepada anggaran DIPA BLU UIN Alauddin Makassar Tahun Anggaran 2020;
- Keempat** : Keputusan ini berlaku sejak tanggal ditetapkannya dan apabila terdapat kekeliruan di dalam penetapannya akan diadakan perubahan/perbaikan sebagaimana mestinya;

Keputusan ini disampaikan kepada tiap-tiap yang bersangkutan untuk diketahui dan dilaksanakan dengan penuh tanggung jawab.

Ditetapkan di : Samata-Gowa
Pada tanggal : 19 Agustus 2020

Dekan,

Dr. H. Marjuni, S.Ag., M.Pd.I.
197810112005011006

Tembusan:

1. Rektor UIN Alauddin Makassar;
2. Subbag Akademik, Kemahasiswaan, dan Alumni Fakultas Tarbiyah dan Keguruan;



**KEPUTUSAN DEKAN FAKULTAS TARBIYAH DAN KEGURUAN
UIN ALAUDDIN MAKASSAR
NOMOR: 49 TAHUN 2021
TENTANG
PANITIA/DEWAN PENGUJI KUALIFIKASI PROPOSAL SKRIPSI**

DEKAN FAKULTAS TARBIYAH DAN KEGURUAN UIN ALAUDDIN MAKASSAR SETELAH:

- Membaca** : Surat Ketua Jurusan/Prodi Manajemen Pendidikan Islam Fakultas Tarbiyah dan Keguruan UIN Alauddin Makassar, Tanggal **11 Januari 2021** tentang Permohonan Ujian Kualifikasi Proposal Skripsi mahasiswa a.n. **Besse Irma Sasmita NIM 20300117005** dengan judul: **"Pengaruh Pelayanan Administrasi Kesiswaan terhadap Kepuasan Peserta Didik di MTs As'adiyah Lapai Kecamatan Ngapa Kabupaten Kolaka Utara Provinsi Sulawesi Tenggara."**
- Menimbang** : 1. Bahwa untuk melaksanakan Ujian Kualifikasi Proposal Skripsi mahasiswa tersebut di atas, dipandang perlu menetapkan Panitia/Dewan Penguji.
2. Bahwa mereka yang tersebut namanya dalam Keputusan ini dipandang cakap untuk melaksanakan tugas Ujian Kualifikasi Proposal Skripsi tersebut.
- Mengingat** : 1. Undang-Undang RI Nomor 20 Tahun 2003 tentang Sistem Pendidikan Nasional;
2. Peraturan Pemerintah RI Nomor 4 Tahun 2014 tentang Penyelenggaraan Pendidikan Tinggi dan Pengelolaan Perguruan Tinggi;
3. Peraturan Presiden RI Nomor 57 Tahun 2005 tentang Perubahan Status IAIN Alauddin Makassar menjadi UIN Alauddin Makassar;
4. Peraturan Menteri Agama RI Nomor 3 Tahun 2018 tentang Perubahan Kedua atas Peraturan Menteri Agama RI Nomor 25 Tahun 2013 tentang Organisasi dan Tata Kerja UIN Alauddin Makassar;
5. Peraturan Menteri Agama RI Nomor 20 Tahun 2014 tentang Statuta UIN Alauddin Makassar;
6. Keputusan Rektor UIN Alauddin Makassar Nomor 226.D Tahun 2019 tentang Pedoman Edukasi UIN Alauddin;
7. Keputusan Rektor UIN Alauddin Makassar Nomor 527 Tahun 2020 tentang Kalender Akademik UIN Alauddin Makassar Tahun Akademik 2020/2021;
8. Daftar Isian Penggunaan Anggaran (DIPA) BLU Fakultas Tarbiyah dan Keguruan UIN Alauddin Makassar Tahun Anggaran 2020

MEMUTUSKAN

- Menetapkan Pertama** : Membentuk Panitia/Dewan Penguji Kualifikasi Proposal Skripsi Saudara: **Besse Irma Sasmita**, NIM 20300117005 dengan komposisi:
- Penanggung Jawab** : Dr. H. Marjuni, M.Pd.I
Ketua Sidang : Prof. Dr. H. Moh. Natsir Mahmud, M.A
Sekretaris Sidang : Dra. Kasmawati, M.M
Penguji I : Dra. Hamsiah Djafar, M. Hum
Penguji II : Mardhiah, S. Ag., M. Pd
Pelaksana : Nurmiati, S.Pd.I, M.Pd.I
- Kedua** : Panitia/Dewan Penguji Kualifikasi Proposal Skripsi bertugas untuk mempersiapkan dan melaksanakan ujian terhadap mahasiswa tersebut;
- Ketiga** : Segala biaya yang timbul akibat dikeluarkannya Keputusan ini dibebankan kepada Anggaran DIPA BLU UIN Alauddin Makassar Tahun Anggaran 2020 sesuai dengan ketentuan dan peraturan yang berlaku;
- Keempat** : Keputusan ini mulai berlaku sejak tanggal ditetapkan dan apabila di kemudian hari terdapat kekeliruan/kesalahan di dalamnya akan diperbaiki sebagaimana mestinya;
- Keputusan ini disampaikan kepada tiap-tiap yang bersangkutan untuk dilaksanakan dengan penuh tanggung jawab.

Ditetapkan di : Samata-Gowa
Pada tanggal : 11 Januari 2021



Tembusan:

1. Rektor UIN Alauddin Makassar;
2. Subbag Akademik, Kemahasiswaan, dan Alumni Fakultas Tarbiyah dan Keguruan;



**KEPUTUSAN DEKAN FAKULTAS TARBİYAH DAN KEGURUAN
UIN ALAUDDIN MAKASSAR
NOMOR: 2459 TAHUN 2021
TENTANG
PANITIA UJIAN SKRIPSI/DEWAN MUNAQSY**

DEKAN FAKULTAS TARBİYAH DAN KEGURUAN UIN ALAUDDIN MAKASSAR SETELAH:

- Membaca** : Surat Ketua Jurusan/Prodi Manajemen Pendidikan Islam Fakultas Tarbiyah dan Keguruan UIN Alauddin Makassar, Tanggal **28 Juli 2021** tentang permohonan Ujian Skripsi (Munaqasyah) mahasiswa a.n. **Besse Irma Sasmita NIM 20300117005**, dengan judul: **"Pengaruh Pelayanan Administrasi Kesiswaan terhadap Kepuasan Peserta Didik di MTs As'Adiyah Lapai Kec. Ngapa Kab. Kolaka Utara Provinsi Sulawesi Tenggara"**.
- Menimbang** : 1. Bahwa untuk melaksanakan Ujian Skripsi (Munaqasyah) mahasiswa tersebut di atas, dipandang perlu menetapkan Panitia Ujian Skripsi/Dewan Munaqisy.
2. Bahwa mereka yang tersebut namanya dalam Keputusan ini dipandang cakap untuk melaksanakan tugas Ujian Skripsi (Munaqasyah) tersebut.
- Mengingat** : 1. Undang-Undang RI Nomor 20 Tahun 2003 tentang Sistem Pendidikan Nasional;
2. Peraturan Pemerintah RI Nomor 4 Tahun 2014 tentang Penyelenggaraan Pendidikan Tinggi dan Pengelolaan Perguruan Tinggi;
3. Peraturan Presiden RI Nomor 57 Tahun 2005 tentang Perubahan Status IAIN Alauddin Makassar menjadi UIN Alauddin Makassar;
4. Peraturan Menteri Agama RI Nomor 3 Tahun 2018 tentang Perubahan Kedua atas Peraturan Menteri Agama RI Nomor 25 Tahun 2013 tentang Organisasi dan Tata Kerja UIN Alauddin Makassar;
5. Peraturan Menteri Agama RI Nomor 20 Tahun 2014 tentang Statuta UIN Alauddin Makassar;
6. Keputusan Rektor UIN Alauddin Makassar Nomor 226.D Tahun 2019 tentang Pedoman Edukasi UIN Alauddin;
7. Keputusan Rektor UIN Alauddin Makassar Nomor 527 Tahun 2020 tentang Kalender Akademik UIN Alauddin Makassar Tahun Akademik 2020/2021;
8. Daftar Isian Penggunaan Anggaran (DIPA) BLU Fakultas Tarbiyah dan Keguruan UIN Alauddin Makassar Tahun Anggaran 2020

MEMUTUSKAN

- Menetapkan Pertama** : Membentuk Panitia Ujian Skripsi/Dewan Munaqisy Saudara: **Besse Irma Sasmita, NIM: 20300117005** dengan komposisi:
- Penanggung Jawab** : Dr. H. Marjuni., M. Pd. I
Ketua Sidang : Ridwan Idris, S.Ag., M. Pd.
Sekretaris Sidang : Andi Ika Prasasti Abrar, S. Si., M. Pd.
Penguji I : Dra. Hamsiah Djafar., M. Hum.
Penguji II : Dr. Mardhiah., S. Ag., M. Pd.
Pembimbing I : Prof. Dr. H. Moh. Natsir Mahmud., M. A.
Pembimbing II : Dra. Kasmawati, M. M.
Pelaksana : Dr. Nurmiati., S. Pd., M. Pd. I
- Kedua** : Panitia Ujian Skripsi/Dewan Munaqasyah bertugas untuk mempersiapkan dan melaksanakan ujian terhadap mahasiswa tersebut;
- Ketiga** : Segala biaya yang timbul akibat dikeluarkannya Keputusan ini dibebankan kepada Anggaran DIPA BLU UIN Alauddin Makassar Tahun Anggaran 2020 sesuai dengan ketentuan dan peraturan yang berlaku;
- Keempat** : Keputusan ini mulai berlaku sejak tanggal ditetapkan dan apabila di kemudian hari terdapat kekeliruan/kesalahan di dalamnya akan diperbaiki sebagaimana mestinya.

Keputusan ini disampaikan kepada tiap-tiap yang bersangkutan untuk dilaksanakan dengan penuh tanggung jawab.

Ditetapkan di : Samata-Gowa
Pada tanggal : 29 Juli 2021

Dekan,

Dr. H. Marjuni., M. Pd. I
NIP. 197810112005011006

Tembusan:

1. Rektor UIN Alauddin Makassar;
2. Subbag Akademik, Kemahasiswaan, dan Alumni Fakultas Tarbiyah dan Keguruan.



KEMENTERIAN AGAMA
UNIVERSITAS ISLAM NEGERI (UIN) ALAUDDIN MAKASSAR
FAKULTAS TARBIYAH DAN KEGURUAN
PRODI MANAJEMEN PENDIDIKAN ISLAM

Kampus I: Jl. St. Alauddin No.63 Makassar Telp. : (0411) 868720 Fax: (0411)
 Kampus II: Il. H.M. Yasin Lompo No.36 Samata-Gowa Telp./FAX : (0411) 882682

BERITA ACARA DAN REKAPITULASI NILAI
UJIAN KUALIFIKASI PROPOSAL SKRIPSI

Pada hari ini **Senin**, tanggal **18** bulan **Januari** tahun **2021** pukul **10.00** s.d. selesai wita bertempat di Fakultas Tarbiyah dan Keguruan UIN Alauddin Makassar telah diadakan Ujian Kualifikasi Proposal Skripsi Saudara (I):

Nama : **Besse Irma Sasmita**
 NIM : **20300117005**
 Jurusan : **Manajemen Pendidikan Islam**

Dengan Tim Penguji:

NO	DOSEN PENGUJI	JABATAN	NILAI	TANDA TANGAN
1.	Prof. Dr. H. Moh. Natsir Mahmud., M. A	Ketua Sidang	3,6	1.
2.	Dra. Kasmawati., M. M	Sekretaris Sidang	3,70	2.
3.	Dra. Hamsiah Djafar., M. Hum	Penguji I	3,6	3.
4.	Mardhiah., S. Ag., M. Pd	Penguji II	3,7	

Hasil keputusan Tim Penguji Ujian Kualifikasi Proposal Skripsi menyatakan: **LULUS** dengan rerata nilai: **3,65**

Diketahui Oleh:
 Ketua Jurusan/Prodi,

Ridwan Idris., S. Ag., M. Pd
NIP 197609112005011005

Samata-Gowa, 18 Januari 2021

Pimpinan Sidang,

Prof. Dr. H. Moh. Natsir Mahmud., M. A
NIP 195408161983031004

Catatan:

- * Coret yang tidak perlu
- * Penilaian Ujian: Nilai Lulus > 2,76

A	3,51 - 4,00
B	3,01 - 3,50
C	2,76 - 3,00
D	<2,75



KEMENTERIAN AGAMA
UNIVERSITAS ISLAM NEGERI (UIN) ALAUDDIN MAKASSAR
FAKULTAS TARBİYAH DAN KEGURUAN
 PRODI MANAJEMEN PENDIDIKAN ISLAM (MPI)
 Kampus I: Jl. St. Alauddin No.63 Makassar Telp. : (0411) 868720 Fax: (0411)
 Kampus II: Jl. H.M. Yasin Lompo No.36 Samata-Gowa Telp./FAX : (0411) 882682

BERITA ACARA DAN REKAPITULASI NILAI
UJIAN KUALIFIKASI HASIL SKRIPSI

Pada hari ini **Kamis** tanggal **01** bulan Juli tahun **2021** pukul **13.00** s.d. **selesai** wita telah diadakan Ujian Kualifikasi Hasil Skripsi Saudara (I):

Nama : **Besse Irma Sasmita**
 NIM : **20300117005**
 Jurusan : **Manajemen Pendidikan Islam**
 Judul : **"Pengaruh pelayanan Administrasi Kesiswaan terhadap Peserta didik di MTS As' Adiyah Lapai Kec. Ngapa Kab. Kolaka Utara Provinsi Sulawesi Tenggara".**

Dengan Tim Penguji:

NO	DOSEN PENGUJI	JABATAN	NILAI	TANDA TANGAN
1.	Prof. Dr. H. Moh. Natsir Mahmud., M. A.	Ketua Sidang	3,5	
2.	Dra Kasmawati., M. M.	Sekretaris Sidang	3,70	
3.	Dra. Hamsiah Djafar, M. Hum.	Penguji I	3,5	
4.	Mardhiah, S. Ag., M. Pd.	Penguji II	3,7	

Hasil keputusan Tim Penguji Ujian Kualifikasi Hasil Skripsi menyatakan: **LULUS** * dengan rerata nilai: 3,6

Diketahui Oleh:
 Ketua Prodi MPI

Ridwan Idris, S.Ag., M.Pd
 NIP:197609112005011005

Samata-Gowa, 01 Juli 2021
 Pimpinan Sidang,

Prof. Dr. H. Moh. Natsir Mahmud., M. A.
 NIP: 195408161983031004

* Coret yang tidak perlu

* Penilaian Ujian: Nilai Lulus > 2,76

A	3,51 – 4,00
B	3,01 – 3,50
C	2,76 – 3,00
D	<2,75



UNIVERSITAS ISLAM NEGERI ALAUDDIN MAKASSAR
FAKULTAS TARBIYAH DAN KEGURUAN
UNIT ALAUDDIN TESTING AND ASSESSMENT CENTER

Jl. H. M. Yasin Limpo No. 36 Samata-Gowa, Tlp. 0411-1500365, Faks. 0411-8221400 Kodepos 92114
 Email: atace@uin-alauddin.ac.id



SURAT PERMOHONAN VALIDATOR INSTRUMEN PENELITIAN
Nomor: 064/ATACe.03/II/2021

Yang bertanda tangan di bawah ini, Ketua Unit Alauddin Testing dan Assessment Center (ATACe) Fakultas Tarbiyah dan Keguruan UIN Alauddin Makassar memohon Bapak/Ibu masing-masing sebagai Validator I dan Validator II untuk memvalidasi instrumen penelitian mahasiswa berikut:

Nama : Besse Irma Sasmita
 NIM : 20300117005
 Semester : VII (Tujuh)
 Program Studi : Manajemen Pendidikan Islam
 Fakultas : Tarbiyah dan Keguruan
 Judul Skripsi :

“Pengaruh Pelayanan Administrasi Kesiswaan Terhadap Kepuasan Peserta Didik Di MTs As’Adiyah Lapai Kec. Ngapa Kab. Kolaka Utara Provinsi Sulawesi Tenggara”

Adapun validator instrumen tersebut masing-masing:

Validator I : Dr. Hj. Ermi Sola, M.Pd.
 Validator II : Ridwan Idris, S.Ag., M.Pd.

Demikian surat ini dibuat untuk dipergunakan seperlunya.

Samata-Gowa, 19 Februari 2021
 Ketua Unit ATACe

FAKULTAS TARBIYAH DAN KEGURUAN

Nursalam S.Pd., M.Si.

Catatan:

- Semua Instrumen dilengkapi dengan lembar validasi
- Proposal Skripsi yang sudah disahkan harus dilampirkan kepada validator

**KISI-KISI INSTRUMEN UNTUK MEMPEROLAH GAMBARAN PELAYANAN
ADMINISTRASI KESISWAAN DAN KEPUASAN PESERTA DIDIK DI MTS
AS'ADIYAH LAPAI KEC. NGAPA KAB. KOLAKA UTARA PROVINSI
SULAWESI TENGGARA**

VARIABEL	INDIKATOR	NO. ITEM	JUMLAH SOAL
Pelayanan Administrasi Kesiswaan	Bukti fisik (<i>Tangibls</i>)	1,2,3,4,5	5
	Kehandalan (<i>Reliability</i>)	6,7,8,9	4
	Daya tanggap (<i>Responsiveness</i>)	10,11,12,13	4
	Jaminan (<i>Assurance</i>)	14,15,16,17	4
	Empati (<i>Emphaty</i>)	18,19,20,21	4
Kepuasan Peserta Didik	Kesesuaian harapan	1,2,3,4,5	5
	Minat berkunjung kembali	6,7,8,9,10	5
	Kesediaan merekomendasikan	11, 12,13,14,15	5

KUESIONER PENELITIAN

“Pengaruh Pelayanan Administrasi Kesiswaan Terhadap Kepuasan Peserta Didik Di MTs As’Adiyah Lapai Kec. Ngapa Kab. Kolaka Utara Provinsi Sulawesi Tenggara”.

A. PETUNJUK PENGISIAN ANGKET

1. Tulislah identitas terlebih dahulu pada kolom yang telah disediakan.
2. Bacalah setiap pernyataan dengan cermat.
3. Pilihlah salah satu jawaban dari pernyataan-pernyataan yang tersedia dengan keadaan adik-adik yang sesungguhnya dengan memberikan tanda centang (√) dengan ketentuan sebagai berikut:

Keterangan Skala Penilaian

SS : Jika anda **Sangat Setuju** dengan pernyataan.

S : Jika anda **Setuju** dengan pernyataan.

TS : Jika anda **Tidak Setuju** dengan pernyataan.

STS : Jika anda **Sangat Tidak Setuju** dengan pernyataan.

B. IDENTITAS RESPONDEN

No Responden : (diisi oleh peneliti)

Nama :

Jenis Kelamin : Laki-laki/Perempuan

Kelas :

C. PERNYATAAN

1. Pelayanan Administrasi Kesiswaan (x)

No.	Pernyataan	Nilai			
		SS	S	TS	STS
Bukti fisik (<i>Tangibles</i>)					
1.	Tenaga administrasi mengenakan pakaian yang rapi dan bersih.				
2.	Tenaga administrasi dapat langsung ditemui oleh peserta didik				
3.	Ruangan kantor tertata dengan baik.				
4.	Terdapat papan informasi alur pelayanan yang jelas.				
5.	Tersedianya perangkat komputer dan printer yang memadai.				

Kehandalan (<i>Reliability</i>)					
6.	Pelayanan yang diberikan oleh tenaga administrasi selalu tepat kepada peserta didik.				
7.	Tenaga administrasi selalu memberikan informasi yang jelas dan akurat kepada peserta didik.				
8.	Pelayanan yang diberikan oleh tenaga administrasi selalu tepat waktu kepada peserta didik.				
9.	Tenaga administrasi memberikan pelayanan selalu dapat dipercaya oleh peserta didik.				
Daya tanggap (<i>Responsiveness</i>)					
10.	Tenaga administrasi memberikan pelayanan secara cepat dan tepat kepada peserta didik.				
11.	Tenaga administrasi memberikan kemudahan dalam melakukan pelayanan kepada peserta didik.				
12.	Tenaga administrasi selalu menanggapi kebutuhan peserta didik.				
13.	Tenaga administrasi selalu menyambut peserta didik dengan ramah.				
Jaminan (<i>Assurance</i>)					
14.	Tenaga administrasi menjamin layanan ulang jika prosedur layanan belum sesuai.				
15.	Tenaga administrasi menjamin keamanan dokumen peserta didik.				
16.	Pelayanan yang diberikan oleh tenaga administrasi sesuai dengan kebutuhan peserta didik.				
17.	Tenaga administrasi selalu menepati janji yang telah dibuat dalam pelayanan yang diberikan kepada peserta didik.				
Empati (<i>Emphaty</i>)					
18.	Tenaga administrasi memberikan bantuan sepenuhnya jika peserta didik mengalami kesulitan.				
19.	Tenaga administrasi memberikan pelayanan dengan tulus.				
20.	Tenaga administrasi mendahulukan kepentingan peserta didik secara individual.				
21.	Tenaga administrasi membantu peserta didik yang kebingungan dalam melaksanakan prosedur layanan.				

2. Kepuasan Peserta Didik (y)

No.	Pernyataan	Pilihan Jawaban			
		SS	S	TS	STS
Kesesuaian Harapan					
1.	Pelayanan kesiswaan yang diberikan tenaga administrasi sudah tepat dan terpercaya sesuai dengan harapan peserta didik.				
2.	Tenaga administrasi memiliki sikap yang sangat ramah pada saat memberikan pelayanan kesiswaan yang sesuai dengan harapan peserta didik.				
3.	Tenaga administrasi merespon dengan cepat peserta didik yang memerlukan bantuan dalam hal ini yang berkaitan dengan administrasi kesiswaan.				
4.	Tenaga administrasi selalu memberikan informasi secara tepat dan akurat yang sesuai dengan harapan peserta didik.				
5.	Pelayanan kesiswaan yang diberikan oleh tenaga administrasi selalu tepat waktu sesuai harapan peserta didik.				
Minat Berkunjung Kembali					
6.	Tenaga administrasi sangat ramah dalam melakukan pelayanan kesiswaan sehingga peserta didik berminat untuk berkunjung kembali melakukan layanan.				
7.	Peserta didik berminat untuk berkunjung kembali karena tenaga administrasi merespon dengan cepat saat peserta didik datang ke kantor.				
8.	Ruangan kantor yang bersih dan tertata dengan baik membuat peserta didik merasa nyaman dan berminat berkunjung kembali untuk melakukan layanan.				
9.	Peserta didik berminat untuk berkunjung kembali karena tenaga administrasi selalu menepati janji yang telah dibuat dalam pelayanan kesiswaan yang diberikan kepada peserta didik.				
10.	Peserta didik berminat untuk berkunjung kembali karena tenaga administrasi selalu menjaga keamanan dokumen peserta didik.				
Kesedian Merekomendasikan					
11.	Memberitahukan kepada teman atau orang tua/wali bahwa pelayanan kesiswaan yang diberikan oleh tenaga				

	administrasi sangat ramah.				
12.	Menyarankan kepada teman untuk menggunakan layanan sendiri karena tenaga administrasi merespon dengan cepat.				
13.	Memberitahukan kepada teman atau orang tua/wali bahwa tenaga administrasi selalu menjamin keamanan dokumen yang diberikan.				
14.	Memberitahukan kepada teman atau orang tua/wali bahwa ruangan sangat bersih dan tertata dengan baik sehingga nyaman saat melakukan layanan.				
15.	Peserta didik merekomendasikan penggunaan layanan kesiswaan kepada teman atau orang tua/wali karena tenaga administrasi membantu dengan tulus peserta didik yang kebingungan dalam melaksanakan prosedur layanan.				

<https://forms.gle/wRUxec3HFmYaoHxv6>





UNIVERSITAS ISLAM NEGERI ALAUDDIN MAKASSAR
FAKULTAS TARBİYAH DAN KEGURUAN
UNIT ALAUDDIN TESTING AND ASSESSMENT CENTER

Jl. H. M. Yasin Limpo No. 36 Samata-Gowa, Tlp. 0411-1500365, Faks. 0411-8221400 Kodepos 92114



SURAT KETERANGAN VALIDASI
Nomor: 123/ATACe.03/IV/2021

Yang bertanda tangan di bawah ini, Ketua Unit Alauddin Testing dan Assessment Center (ATACe) Fakultas Tarbiyah dan Keguruan UIN Alauddin Makassar menyatakan bahwa instrumen penelitian yang disusun oleh,

Nama : Besse Irma Sasmita
 NIM : 20300117005
 Semester : VII (Tujuh)
 Program Studi : Manajemen Pendidikan Islam
 Fakultas : Tarbiyah dan Keguruan
 Judul Skripsi :

“Pengaruh Pelayanan Administrasi Kesiswaan Terhadap Kepuasan Peserta Didik Di MTs As’Adiyah Lapai Kec. Ngapa Kab. Kolaka Utara Provinsi Sulawesi Tenggara”

Telah diperiksa dan dikoreksi oleh validator sehingga dinyatakan layak untuk digunakan.

Demikian surat keterangan ini dibuat untuk dipergunakan seperlunya.

Samata-Gowa, 12 April 2021
 Ketua Unit ATACe


 Nursalam, S.Pd., M.Si.
 NIP 198012292003121003

Realibilitas Variabel X (Pelayanan Administrasi Kesiswaan)

Case Processing Summary			
		N	%
Cases	Valid	74	100,0
	Excluded ^a	0	,0
	Total	74	100,0

a. Listwise deletion based on all variables in the procedure.

Reliability Statistics	
Cronbach's Alpha	N of Items
,956	21

➤ Realibilitas Variabel Y (Kepuasan Peserta Didik)

Case Processing Summary			
		N	%
Cases	Valid	73	98,6
	Excluded ^a	1	1,4
	Total	74	100,0

a. Listwise deletion based on all variables in the procedure.

Reliability Statistics	
Cronbach's Alpha	N of Items
,936	15

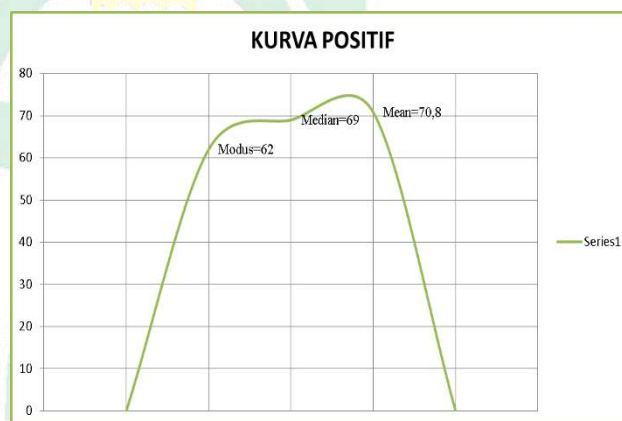
➤ Ukuran Pemusatan Data

No	Nilai data	Keterangan
1.	$X = M_e = M_o$	Nilai mean (rata-rata), median dan modus akan terletak pada satu titik dalam kurva distribusi frekuensi. Kurva distribusi frekuensi tersebut akan

		berbentuk simetris.
2.	$X > M_e > M_o$	Pada kurva distribusi frekuensi, nilai mean terletak di sebelah kanan, sedangkan nilai median terletak ditengahnya dan modus di sebelah kiri. Kurva distribusi frekuensi yang terbentuk adalah menceng kanan atau kemencengan positif .
3.	$X < M_e < M_o$	Pada kurva distribusi frekuensi, nilai mean akan terletak di sebelah kiri. Sedangkan median terletak ditengahnya dan modus di sebelah kanan. Kurva distribusi frekuensi yang terbentuk adalah menceng kiri atau kemencengan negatif . ¹⁰⁰

➤ Ukuran Pemusatan Data Variabel X

Statistics		
TOTAL		
N	Valid	74
	Missing	0
Mean		70,82
Median		69,00
Mode		62 ^a
Std. Deviation		8,325
Variance		69,297
Range		26
Minimum		58
Maximum		84



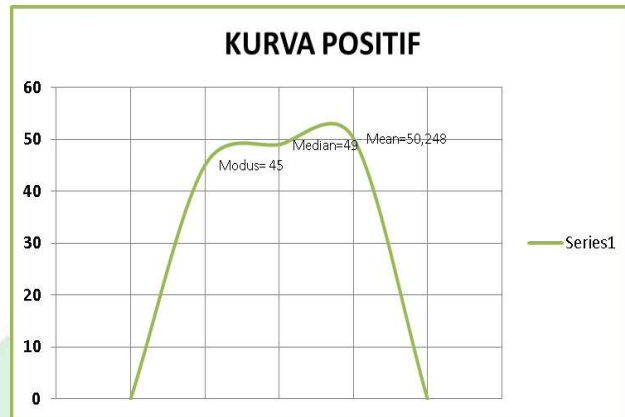
$$\text{Mean} > \text{Median} > \text{Modus} \\ 70,82 > 69,00 > 62$$

ALAUDDIN
MAKASSAR

¹⁰⁰Rumus Statistik, "Hubungan Antara Rata-rata Hitung (Mean), Median dan Modus", (<https://www.rumusstatistik.com/2013/08/hubungan-rata-rata-median-dan-modus.html>, 09 Juli 2021 Pukul 16.40 WITA).

➤ **Ukuran Pemusatan Data Variabel Y**

Statistics		
TOTAL		
N	Valid	74
	Missing	0
Mean		50,2484
Median		49,0000
Mode		45,00
Std. Deviation		5,83260
Variance		34,019
Range		20,00
Minimum		40,00
Maximum		60,00



Mean > Median > Modus
50,24 > 49,00 > 45

➤ **Regresi Linear Sederhana**

Regression

Model Summary				
Model	R	R Square	Adjusted R Square	Std. Error of the Estimate
1	,898 ^a	,807	,804	2,581

a. Predictors: (Constant), X

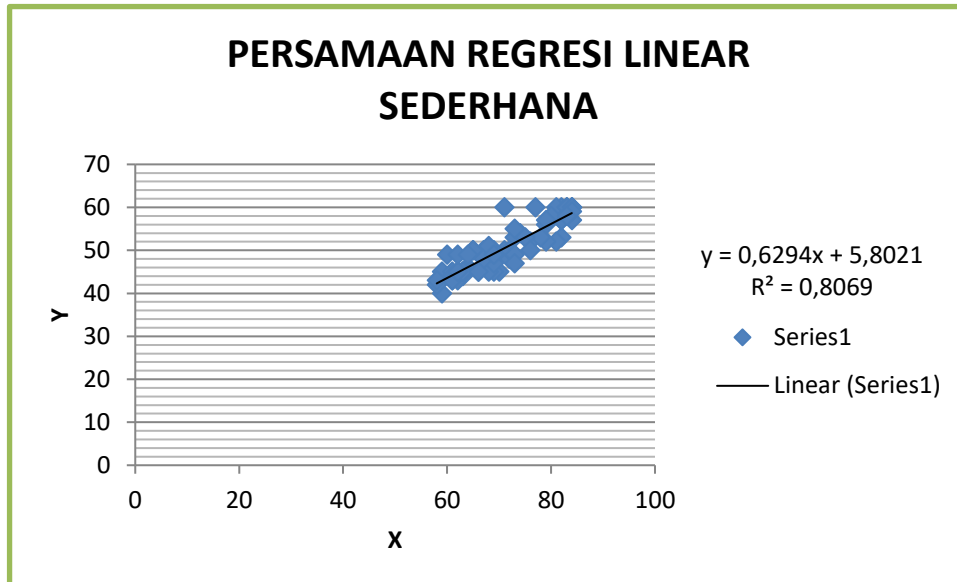
ANOVA ^a						
Model		Sum of Squares	df	Mean Square	F	Sig.
1	Regression	2003,935	1	2003,935	300,922	,000 ^b
	Residual	479,470	72	6,659		
	Total	2483,405	73			

a. Dependent Variable: Y

b. Predictors: (Constant), X

Coefficients ^a						
Model		Unstandardized Coefficients		Standardized Coefficients	t	Sig.
		B	Std. Error	Beta		
1	(Constant)	5,802	2,587		2,243	,028
	X	,629	,036	,898	17,347	,000

a. Dependent Variable: Y



Nomor : B-1871/UN.06/FTK/PP.00.9/04/2021
Sifat : Biasa
Lamp. : 1 (satu) Rangkap Draft Skripsi
Hal : **Permohonan Izin Penelitian Penyusunan Skripsi**

Gowa, 23 April 2021

Kepada Yth.
Kepala/Pimpinan
MTs As'adiyah Lapai
Di Tempat

Assalamu Alaikum Wr. Wb.

Dengan hormat disampaikan bahwa mahasiswa(i) Universitas Islam Negeri Alauddin Makassar dengan identitas di bawah ini:

Nama : Besse Irma Sasmita
NIM : 20300117005
Semester/T.A. : VIII (Delapan)/Tahun Akademik 2020-2021
Fakultas : Tarbiyah dan Keguruan
Jurusan/Prodi : Manajemen Pendidikan Islam (MPI)
Alamat : Asrama Rusunawa UIN Alauddin Makassar, Kab. Gowa

bermaksud melakukan penelitian dalam rangka penyusunan skripsi sebagai salah satu syarat untuk memperoleh gelar Sarjana Pendidikan (S.Pd.) dengan Judul Skripsi: **Pengaruh Pelayanan Administrasi Kesiswaan terhadap Kepuasan Peserta Didik di MTs As'adiyah Lapai Kec. Ngapa Kab. Kolaka Utara Provinsi Sulawesi Tenggara.**

Dengan Dosen Pembimbing:

- 1. Prof. Dr. H. Moh. Natsir Mahmud, MA.**
- 2. Dra. Kasmawati, M.M.**

Untuk maksud tersebut, kami mengharapkan kiranya kepada mahasiswa(i) tersebut dapat diberi izin untuk melakukan penelitian di **MTs As'adiyah Lapai, Kec. Ngapa, Kab. Kolaka Utara, Prov. Sulawesi Tenggara** dari tanggal **26 April 2021 s.d. 26 Juni 2021.**

Demikian surat permohonan ini dibuat, atas perhatian dan kerjasamanya diucapkan terima kasih.

Wassalam,

a.n. Rektor
Dekan



Dr. H. A. Marjuni, S.Ag., M.Pd.I.
NIP 197810112005011006

Tembusan:

1. Rektor UIN Alauddin Makassar (sebagai laporan)
2. Mahasiswa yang bersangkutan
3. Arsip

NILAI DATA HASIL ANGGKET MENGENAI PELAYANAN ADMINISTRASI KESISWAAN

NO	INDIKATOR X.1					INDIKATOR X.2				INDIKATOR X.3				INDIKATOR X.4				INDIKATOR X.5				TOTAL	KATEGORI
	X.1.1	X.1.2	X.1.3	X.1.4	X.1.5	X.2.1	X.2.2	X.2.3	X.2.4	X.3.1	X.3.2	X.3.3	X.3.4	X.4.1	X.4.2	X.4.3	X.4.4	X.5.1	X.5.2	X.5.3	X.5.4		
1	4	3	4	4	4	3	3	3	4	4	3	3	3	3	3	4	3	3	4	3	3	71	SEDANG
2	4	4	4	4	4	4	4	4	4	4	4	4	4	4	4	4	4	4	4	4	4	84	TINGGI
3	4	3	3	3	3	3	3	3	3	3	3	3	3	3	4	3	3	3	3	3	4	66	SEDANG
4	4	4	4	4	4	4	4	4	4	4	4	4	4	4	4	4	4	4	4	4	4	84	TINGGI
5	4	3	4	4	4	3	4	3	3	3	4	3	3	3	4	3	3	4	3	3	4	72	SEDANG
6	4	4	4	4	4	4	4	4	4	4	4	4	4	2	4	4	4	4	4	4	4	82	TINGGI
7	3	3	4	3	3	3	3	3	3	3	3	3	3	3	3	3	3	3	3	3	3	64	SEDANG
8	4	3	4	3	3	3	3	3	3	3	3	4	4	3	3	3	3	3	4	4	4	70	SEDANG
9	3	3	3	3	3	3	3	3	3	3	3	3	3	3	3	3	3	3	3	3	3	63	SEDANG
10	4	4	4	4	4	4	4	4	4	4	4	4	4	4	4	4	4	4	4	4	4	84	TINGGI
11	4	3	3	3	3	2	3	2	3	3	3	3	3	3	3	3	3	3	3	3	3	62	RENDAH
12	3	3	3	3	4	3	3	3	3	3	3	3	3	3	3	3	3	3	3	3	3	64	SEDANG
13	4	3	4	4	4	4	3	3	4	3	3	3	4	3	4	3	3	3	3	3	3	71	SEDANG
14	4	3	4	4	3	4	4	4	4	4	4	4	4	4	4	4	4	4	4	4	4	82	TINGGI
15	4	4	4	4	4	4	4	3	4	3	4	4	4	4	4	4	4	4	4	4	4	82	TINGGI
16	4	4	4	4	4	3	4	4	4	4	4	4	4	4	4	4	4	4	4	4	4	83	TINGGI
17	4	3	3	4	3	3	3	4	3	3	3	4	3	3	3	4	3	3	3	4	3	69	SEDANG
18	4	3	4	4	4	3	4	4	4	4	4	4	4	3	4	4	4	4	4	4	4	81	TINGGI
19	4	4	4	4	4	4	4	4	4	4	4	3	3	4	3	4	4	4	4	4	4	81	TINGGI
20	4	3	3	3	3	4	3	3	3	3	3	3	3	3	3	3	3	3	3	3	3	65	SEDANG
21	4	3	3	4	4	3	3	3	4	4	4	3	3	4	3	4	3	4	3	4	3	73	SEDANG
22	3	3	3	3	3	3	3	3	3	3	3	2	3	3	3	2	3	3	3	3	3	61	RENDAH
23	4	3	3	3	4	4	3	4	4	4	3	3	3	3	4	3	4	4	4	3	4	74	SEDANG
24	3	3	3	2	3	3	3	3	3	3	3	2	2	3	3	3	3	2	3	3	3	59	RENDAH

25	3	3	3	3	3	3	3	3	3	3	3	3	3	3	3	3	3	3	3	3	3	63	SEDANG
26	3	3	3	3	3	3	3	3	3	3	3	3	3	3	3	3	3	3	3	3	3	63	SEDANG
27	4	4	4	4	4	3	4	4	4	4	4	4	4	4	4	4	4	4	4	4	4	83	TINGGI
28	4	3	4	4	4	4	4	4	4	4	4	4	4	4	4	4	4	4	4	4	4	83	TINGGI
29	4	4	4	4	4	4	4	4	4	4	4	3	3	3	4	3	4	4	4	4	3	79	TINGGI
30	4	4	4	4	4	4	4	4	4	4	4	4	4	4	4	4	4	4	4	3	4	83	TINGGI
31	3	3	3	3	3	3	3	3	3	3	2	3	3	3	3	2	3	3	3	3	3	61	RENDAH
32	4	4	4	4	4	4	4	4	4	4	4	3	4	4	4	4	3	4	4	4	4	82	TINGGI
33	3	3	3	3	3	3	3	3	3	3	3	3	2	3	4	3	3	3	3	2	3	62	RENDAH
34	3	3	3	3	2	3	3	3	3	2	3	3	3	3	3	3	3	2	3	3	2	59	RENDAH
35	4	3	4	3	3	3	3	3	4	3	4	3	3	3	4	3	2	4	3	3	3	68	SEDANG
36	3	3	3	3	3	2	3	3	3	3	3	3	2	3	3	3	3	3	3	3	3	61	RENDAH
37	3	3	3	3	3	3	3	3	3	2	3	2	2	3	3	3	2	3	2	3	3	58	RENDAH
38	4	3	3	3	3	3	3	3	3	4	3	3	3	4	3	3	3	3	4	3	3	67	SEDANG
39	4	3	3	3	3	3	3	3	2	3	3	3	2	3	3	3	2	3	3	3	3	61	RENDAH
40	3	3	3	3	3	3	2	3	2	3	3	3	3	3	2	3	3	3	2	2	3	58	RENDAH
41	3	2	3	2	3	3	3	4	2	3	3	4	2	2	3	3	3	3	3	3	3	60	RENDAH
42	3	4	3	3	3	3	4	3	3	4	4	3	3	3	3	3	3	4	4	3	3	69	SEDANG
43	4	3	3	3	3	3	3	2	3	3	3	3	2	3	3	3	3	3	3	3	3	62	RENDAH
44	4	3	4	3	4	4	4	3	3	4	4	4	4	4	4	4	3	4	4	4	4	79	TINGGI
45	3	3	3	3	3	3	3	3	2	3	3	3	2	3	3	3	3	3	3	3	3	61	RENDAH
46	3	3	3	3	4	3	3	4	3	4	3	3	3	3	4	3	3	3	3	4	3	68	SEDANG
47	3	3	4	3	4	3	3	3	3	3	4	3	3	3	4	3	3	3	3	4	3	68	SEDANG
48	3	3	4	3	3	3	3	4	3	3	3	4	3	3	3	3	4	3	3	3	4	68	SEDANG
49	4	4	4	4	4	4	4	4	4	4	4	4	4	4	4	4	4	4	4	4	4	84	TINGGI
50	4	4	4	3	3	3	3	3	3	4	3	3	4	4	4	3	3	4	3	4	3	72	SEDANG
51	4	2	4	3	3	4	4	3	3	3	3	4	4	3	4	3	4	4	4	3	4	73	SEDANG

52	4	4	4	4	4	3	3	3	3	3	3	3	3	3	3	3	3	3	3	3	3	3	68	SEDANG	
53	4	4	4	4	4	4	4	4	4	4	4	4	4	4	4	4	4	4	4	4	4	4	4	84	TINGGI
54	4	4	4	4	4	4	4	3	3	3	4	3	3	4	4	4	3	4	4	3	3	3	76	SEDANG	
55	4	3	4	4	4	4	4	3	3	4	4	4	4	3	4	4	4	3	4	4	3	78	SEDANG		
56	4	3	4	3	4	4	3	3	3	3	3	4	3	3	3	3	4	3	3	3	3	3	69	SEDANG	
57	3	3	3	3	3	3	3	3	3	3	3	3	3	3	3	3	3	3	3	3	3	3	63	SEDANG	
58	4	3	3	4	4	4	4	4	4	4	4	3	4	4	4	4	4	4	4	3	4	80	TINGGI		
59	3	3	3	2	3	3	3	3	3	3	3	3	3	3	3	3	3	3	3	3	3	3	62	RENDAH	
60	3	3	2	3	3	3	3	3	3	3	3	3	3	3	3	3	3	3	3	3	3	3	62	RENDAH	
61	3	3	3	2	4	3	4	3	3	3	4	4	3	3	4	3	3	3	3	3	3	3	67	SEDANG	
62	3	3	3	4	4	3	3	3	3	3	3	4	4	3	4	3	3	3	3	3	3	3	68	SEDANG	
63	3	3	3	3	4	3	3	3	3	4	3	3	3	4	3	3	3	3	3	3	3	3	66	SEDANG	
64	4	3	4	3	4	3	3	3	4	3	3	3	4	3	4	3	4	4	4	3	4	73	SEDANG		
65	3	3	2	2	4	3	3	3	3	3	3	3	3	3	3	3	3	3	3	3	3	3	62	RENDAH	
66	3	4	4	4	3	3	4	3	3	4	4	4	4	4	4	4	4	3	3	3	3	3	75	SEDANG	
67	3	3	2	3	3	4	3	3	3	4	3	3	3	3	4	3	3	3	3	3	3	3	65	SEDANG	
68	3	4	3	2	3	3	3	3	3	3	3	3	3	4	3	3	3	3	3	3	3	3	64	SEDANG	
69	3	4	3	3	4	3	3	3	4	4	3	3	4	3	3	4	3	3	3	3	3	3	69	SEDANG	
70	4	3	4	3	4	3	4	3	3	3	3	4	4	3	3	3	4	3	4	4	4	4	73	SEDANG	
71	4	3	4	4	4	4	4	4	4	3	4	3	4	3	4	3	3	4	3	4	4	76	SEDANG		
72	4	3	4	3	3	3	3	3	4	4	4	3	4	4	4	4	4	4	4	4	4	4	77	SEDANG	
73	4	3	4	4	4	4	4	4	4	4	4	4	4	4	4	4	4	4	4	4	4	4	83	TINGGI	
74	4	3	4	4	4	3	3	4	4	4	4	3	4	3	4	4	4	4	4	4	4	4	79	TINGGI	
JUMLAH																						5.241			

M A K A S S A R

NILAI DATA HASIL ANGKET MENGENAI KEPUASAN PESERTA DIDIK

NO.	INDIKATOR Y.1					INDIKATOR Y.2					INDIKATOR Y.3					TOTAL	Kategori Y
	Y.1.1	Y.1.2	Y.1.3	Y.1.4	Y.1.5	Y.2.1	Y.2.2	Y.2.3	Y.2.4	Y.2.5	Y.3.1	Y.3.2	Y.3.3	Y.3.4	Y.3.5		
1	3	3	3	3	3	3	4	4	3	3	4	3	3	4	4	50	SEDANG
2	4	4	4	4	4	4	4	4	4	4	4	4	4	4	4	60	TINGGI
3	3	3	3	3	3	3	3	3	3	3	3	3	3	3	3	45	SEDANG
4	4	4	4	4	4	3	3	4	4	4	3	4	4	4	4	57	TINGGI
5	3	3	3	3	3	3	4	4	4	3	3	3	3	3	3	48	SEDANG
6	4	4	4	4	4	4	4	4	4	4	4	4	4	4	4	60	TINGGI
7	3	3	3	3	3	3	3	4	3	3	3	3	3	3	3	46	SEDANG
8	3	3	3	3	3	3	3	3	3	3	3	3	3	3	3	45	SEDANG
9	3	3	3	3	3	3	3	3	3	3	3	3	3	3	3	45	SEDANG
10	4	4	4	4	4	4	4	4	4	4	4	4	4	4	4	60	TINGGI
11	2	3	3	3	3	3	3	3	3	3	3	3	3	3	3	44	SEDANG
12	4	3	3	3	3	3	3	3	3	3	3	3	3	3	3	46	SEDANG
13	4	4	4	4	4	4	4	4	4	4	4	4	4	4	4	60	TINGGI
14	4	4	4	3	3	4	4	4	4	4	4	4	3	4	4	57	TINGGI
15	3	4	4	3	4	4	4	3	3	3	4	4	4	3	3	53	SEDANG
16	4	4	4	4	4	4	4	4	4	4	4	4	4	4	3	59	TINGGI
17	4	3	3	4	3	3	3	4	3	4	3	3	3	3	4	50	SEDANG
18	4	4	4	4	4	4	4	4	4	4	4	4	4	4	4	60	TINGGI
19	4	4	3	4	3	3	4	4	4	3	3	4	3	3	3	52	SEDANG
20	4	4	3	3	3	3	3	4	3	4	3	3	4	3	3	50	SEDANG
21	4	4	3	3	4	4	3	3	3	4	3	4	4	3	4	53	SEDANG
22	2	3	3	3	3	3	3	3	3	3	3	3	3	3	2	43	RENDAH
23	4	4	4	3	3	4	3	4	3	3	4	4	4	3	4	54	SEDANG
24	3	3	3	3	3	3	3	2	2	3	3	3	2	2	2	40	RENDAH

25	3	3	3	3	3	3	3	3	3	3	2	3	3	3	3	44	SEDANG
26	3	3	3	3	3	3	3	3	3	3	3	3	3	3	3	45	SEDANG
27	4	4	4	4	4	4	4	4	4	4	4	4	4	4	4	60	TINGGI
28	4	4	4	4	4	4	4	4	4	4	4	4	4	4	4	60	TINGGI
29	4	4	4	4	4	4	3	4	3	3	4	3	4	4	4	56	TINGGI
30	4	4	4	4	4	4	4	4	4	4	4	2	4	4	4	58	TINGGI
31	3	3	3	4	3	3	3	3	2	3	2	3	3	3	3	44	SEDANG
32	3	2	4	4	4	4	4	4	4	4	4	4	4	4	4	57	TINGGI
33	3	3	3	3	3	2	3	3	3	3	2	4	3	3	3	44	SEDANG
34	3	3	3	3	3	3	3	3	3	3	3	3	3	3	3	45	SEDANG
35	4	2	3	4	3	2	3	4	3	4	2	3	4	3	3	47	SEDANG
36	3	3	3	3	3	2	3	3	3	4	2	3	4	3	3	45	SEDANG
37	3	3	3	3	2	3	3	2	3	3	2	3	3	3	3	42	RENDAH
38	3	3	4	3	3	4	3	3	3	4	4	3	4	3	3	50	SEDANG
39	3	3	3	3	2	3	3	3	3	3	3	3	3	3	3	44	SEDANG
40	3	3	4	3	2	3	3	2	3	3	2	3	3	3	3	43	RENDAH
41	4	3	3	4	3	3	3	3	4	3	3	4	3	3	3	49	SEDANG
42	3	3	3	3	3	3	3	3	3	3	3	3	3	3	3	45	SEDANG
43	3	2	3	3	3	2	3	3	3	3	3	3	3	3	3	43	RENDAH
44	3	4	3	3	4	3	3	4	3	4	3	4	3	4	4	52	SEDANG
45	3	3	3	3	3	3	3	2	3	3	3	2	3	3	3	43	RENDAH
46	3	3	4	3	3	3	3	3	4	4	3	4	3	3	3	49	SEDANG
47	3	3	3	3	4	3	3	3	3	3	4	3	3	4	3	48	SEDANG
48	3	3	4	3	3	4	3	3	3	4	3	3	3	4	3	49	SEDANG
49	4	4	4	4	4	4	4	4	4	4	4	4	4	4	4	60	TINGGI
50	4	3	3	3	4	3	3	4	3	3	3	3	4	4	3	50	SEDANG
51	4	4	4	4	3	4	3	4	4	4	3	3	3	4	4	55	SEDANG

52	3	3	3	3	3	3	3	3	3	3	3	3	3	3	3	45	SEDANG
53	4	4	4	4	4	4	4	4	4	4	4	3	4	4	4	59	TINGGI
54	4	3	3	4	4	4	4	4	3	4	3	3	3	3	3	52	SEDANG
55	4	3	3	4	4	4	4	4	3	4	3	3	3	4	3	53	SEDANG
56	3	3	3	4	3	3	3	4	3	3	3	3	3	3	3	47	SEDANG
57	3	3	3	3	3	3	3	3	3	3	3	3	3	3	3	45	SEDANG
58	4	4	4	4	4	4	4	4	4	4	3	3	4	4	4	58	TINGGI
59	3	3	3	3	3	3	3	3	3	3	3	3	3	3	3	45	SEDANG
60	3	3	3	3	3	3	3	3	3	3	3	3	3	3	3	45	SEDANG
61	3	3	3	4	4	3	3	3	3	3	3	3	3	3	4	48	SEDANG
62	3	4	3	3	4	4	3	3	3	3	4	3	4	4	3	51	SEDANG
63	3	3	3	3	3	3	3	3	3	3	3	3	3	3	3	45	SEDANG
64	4	3	4	4	4	3	3	3	3	3	3	3	3	3	3	49	SEDANG
65	3	4	4	3	3	3	4	3	3	4	3	3	3	3	3	49	SEDANG
66	4	3	3	3	4	4	4	4	4	3	4	3	3	4	3	53	SEDANG
67	3	4	3	3	4	3	3	4	3	3	3	3	4	4	3	50	SEDANG
68	3	4	3	3	4	3	3	3	4	3	3	3	3	4	3	49	SEDANG
69	3	3	4	3	4	3	3	3	4	3	4	3	3	3	3	49	SEDANG
70	4	3	3	4	3	3	3	3	3	3	3	3	3	3	3	47	SEDANG
71	3	3	3	3	3	3	4	4	3	4	3	3	4	4	3	50	SEDANG
72	4	4	4	4	4	4	4	4	4	4	4	4	4	4	4	60	TINGGI
73	4	4	4	4	4	4	3	3	4	4	4	4	4	4	4	58	TINGGI
74	4	4	4	4	4	4	4	4	4	4	4	3	3	3	4	57	TINGGI
JUMLAH																3.728	

M A K A S S A R

HASIL VALIDASI VARIABEL X

Correlations																
		X1	X2	X3	X4	X5	X6	X7	X8	X9	X10	X11	X12	X13	X14	X15
	Pearson Correlation	1	,242 [*]	,632 ^{**}	,612 ^{**}	,440 ^{**}	,496 ^{**}	,484 ^{**}	,318 ^{**}	,564 ^{**}	,414 ^{**}	,487 ^{**}	,371 ^{**}	,503 ^{**}	,371 ^{**}	,471 ^{**}
	Sig. (2-tailed)		,037	,000	,000	,000	,000	,000	,006	,000	,000	,000	,001	,000	,001	,000
	N	74	74	74	74	74	74	74	74	74	74	74	74	74	74	74
X2	Pearson Correlation	,242 [*]	1	,361 ^{**}	,456 ^{**}	,356 ^{**}	,289 [*]	,459 ^{**}	,305 ^{**}	,444 ^{**}	,444 ^{**}	,465 ^{**}	,174	,367 ^{**}	,521 ^{**}	,263 [*]
	Sig. (2-tailed)	,037		,002	,000	,002	,013	,000	,008	,000	,000	,000	,139	,001	,000	,024
	N	74	74	74	74	74	74	74	74	74	74	74	74	74	74	74
X3	Pearson Correlation	,632 ^{**}	,361 ^{**}	1	,596 ^{**}	,448 ^{**}	,414 ^{**}	,565 ^{**}	,394 ^{**}	,520 ^{**}	,338 ^{**}	,582 ^{**}	,481 ^{**}	,598 ^{**}	,348 ^{**}	,514 ^{**}
	Sig. (2-tailed)	,000	,002		,000	,000	,000	,000	,001	,000	,003	,000	,000	,000	,002	,000
	N	74	74	74	74	74	74	74	74	74	74	74	74	74	74	74
X4	Pearson Correlation	,612 ^{**}	,456 ^{**}	,596 ^{**}	1	,527 ^{**}	,488 ^{**}	,570 ^{**}	,506 ^{**}	,620 ^{**}	,494 ^{**}	,603 ^{**}	,384 ^{**}	,566 ^{**}	,421 ^{**}	,499 ^{**}
	Sig. (2-tailed)	,000	,000	,000		,000	,000	,000	,000	,000	,000	,000	,001	,000	,000	,000
	N	74	74	74	74	74	74	74	74	74	74	74	74	74	74	74
X5	Pearson Correlation	,440 ^{**}	,356 ^{**}	,448 ^{**}	,527 ^{**}	1	,456 ^{**}	,512 ^{**}	,436 ^{**}	,569 ^{**}	,501 ^{**}	,526 ^{**}	,340 ^{**}	,500 ^{**}	,286 [*]	,488 ^{**}
	Sig. (2-tailed)	,000	,002	,000	,000		,000	,000	,000	,000	,000	,000	,003	,000	,014	,000
	N	74	74	74	74	74	74	74	74	74	74	74	74	74	74	74
X6	Pearson Correlation	,496 ^{**}	,289 [*]	,414 ^{**}	,488 ^{**}	,456 ^{**}	1	,595 ^{**}	,517 ^{**}	,481 ^{**}	,417 ^{**}	,488 ^{**}	,377 ^{**}	,487 ^{**}	,364 ^{**}	,520 ^{**}

	Sig. (2-tailed)	,000	,013	,000	,000	,000		,000	,000	,000	,000	,000	,001	,000	,001	,000
	N	74	74	74	74	74	74	74	74	74	74	74	74	74	74	74
X7	Pearson Correlation	,484**	,459**	,565**	,570**	,512**	,595**	1	,517**	,522**	,492**	,772**	,567**	,569**	,465**	,631**
	Sig. (2-tailed)	,000	,000	,000	,000	,000	,000		,000	,000	,000	,000	,000	,000	,000	,000
	N	74	74	74	74	74	74	74	74	74	74	74	74	74	74	74
X8	Pearson Correlation	,318**	,305**	,394**	,506**	,436**	,517**	,517**	1	,547**	,538**	,513**	,444**	,423**	,281*	,451**
	Sig. (2-tailed)	,006	,008	,001	,000	,000	,000	,000		,000	,000	,000	,000	,000	,015	,000
	N	74	74	74	74	74	74	74	74	74	74	74	74	74	74	74
X9	Pearson Correlation	,564**	,444**	,520**	,620**	,569**	,481**	,522**	,547**	1	,577**	,605**	,241*	,647**	,454**	,583**
	Sig. (2-tailed)	,000	,000	,000	,000	,000	,000	,000	,000		,000	,000	,039	,000	,000	,000
	N	74	74	74	74	74	74	74	74	74	74	74	74	74	74	74
X10	Pearson Correlation	,414**	,444**	,338**	,494**	,501**	,417**	,492**	,538**	,577**	1	,569**	,351**	,537**	,538**	,473**
	Sig. (2-tailed)	,000	,000	,003	,000	,000	,000	,000	,000	,000		,000	,002	,000	,000	,000
	N	74	74	74	74	74	74	74	74	74	74	74	74	74	74	74
X11	Pearson Correlation	,487**	,465**	,582**	,603**	,526**	,488**	,772**	,513**	,605**	,569**	1	,417**	,524**	,513**	,645**
	Sig. (2-tailed)	,000	,000	,000	,000	,000	,000	,000	,000	,000	,000		,000	,000	,000	,000
	N	74	74	74	74	74	74	74	74	74	74	74	74	74	74	74
X12	Pearson Correlation	,371**	,174	,481**	,384**	,340**	,377**	,567**	,444**	,241*	,351**	,417**	1	,578**	,250*	,402**

	Sig. (2-tailed)	,001	,139	,000	,001	,003	,001	,000	,000	,039	,002	,000		,000	,031	,000
	N	74	74	74	74	74	74	74	74	74	74	74	74	74	74	74
X13	Pearson Correlation	,503**	,367**	,598**	,566**	,500**	,487**	,569**	,423**	,647**	,537**	,524**	,578**	1	,463**	,591**
	Sig. (2-tailed)	,000	,001	,000	,000	,000	,000	,000	,000	,000	,000	,000	,000		,000	,000
	N	74	74	74	74	74	74	74	74	74	74	74	74	74	74	74
X14	Pearson Correlation	,371**	,521**	,348**	,421**	,286*	,364**	,465**	,281*	,454**	,538**	,513**	,250*	,463**	1	,350**
	Sig. (2-tailed)	,001	,000	,002	,000	,014	,001	,000	,015	,000	,000	,000	,031	,000		,002
	N	74	74	74	74	74	74	74	74	74	74	74	74	74	74	74
X15	Pearson Correlation	,471**	,263*	,514**	,499**	,488**	,520**	,631**	,451**	,583**	,473**	,645**	,402**	,591**	,350**	1
	Sig. (2-tailed)	,000	,024	,000	,000	,000	,000	,000	,000	,000	,000	,000	,000	,000	,002	
	N	74	74	74	74	74	74	74	74	74	74	74	74	74	74	74
X16	Pearson Correlation	,529**	,469**	,499**	,660**	,495**	,457**	,599**	,528**	,623**	,654**	,736**	,530**	,573**	,578**	,463**
	Sig. (2-tailed)	,000	,000	,000	,000	,000	,000	,000	,000	,000	,000	,000	,000	,000	,000	,000
	N	74	74	74	74	74	74	74	74	74	74	74	74	74	74	74
X17	Pearson Correlation	,439**	,311**	,543**	,488**	,454**	,502**	,594**	,571**	,570**	,557**	,489**	,615**	,638**	,378**	,469**
	Sig. (2-tailed)	,000	,007	,000	,000	,000	,000	,000	,000	,000	,000	,000	,000	,000	,001	,000
	N	74	74	74	74	74	74	74	74	74	74	74	74	74	74	74
X18	Pearson Correlation	,632**	,422**	,558**	,566**	,507**	,500**	,631**	,523**	,655**	,631**	,711**	,384**	,566**	,523**	,621**
	Sig. (2-tailed)	,000	,000	,000	,000	,000	,000	,000	,000	,000	,000	,000	,001	,000	,000	,000

	N	74	74	74	74	74	74	74	74	74	74	74	74	74	74	74
X19	Pearson Correlation	,667**	,342**	,598**	,535**	,501**	,561**	,736**	,538**	,664**	,634**	,617**	,489**	,652**	,441**	,567**
	Sig. (2-tailed)	,000	,003	,000	,000	,000	,000	,000	,000	,000	,000	,000	,000	,000	,000	,000
	N	74	74	74	74	74	74	74	74	74	74	74	74	74	74	74
X20	Pearson Correlation	,529**	,364**	,543**	,494**	,446**	,358**	,548**	,528**	,533**	,560**	,588**	,483**	,573**	,428**	,463**
	Sig. (2-tailed)	,000	,001	,000	,000	,000	,002	,000	,000	,000	,000	,000	,000	,000	,000	,000
	N	74	74	74	74	74	74	74	74	74	74	74	74	74	74	74
X21	Pearson Correlation	,610**	,227	,586**	,467**	,483**	,474**	,611**	,601**	,596**	,469**	,543**	,500**	,634**	,395**	,552**
	Sig. (2-tailed)	,000	,052	,000	,000	,000	,000	,000	,000	,000	,000	,000	,000	,000	,000	,000
	N	74	74	74	74	74	74	74	74	74	74	74	74	74	74	74
TOTAL	Pearson Correlation	,705**	,536**	,728**	,758**	,670**	,666**	,809**	,682**	,786**	,729**	,806**	,614**	,789**	,608**	,719**
	Sig. (2-tailed)	,000	,000	,000	,000	,000	,000	,000	,000	,000	,000	,000	,000	,000	,000	,000
	N	74	74	74	74	74	74	74	74	74	74	74	74	74	74	74

Correlations								
		X16	X17	X18	X19	X20	X21	TOTAL
X1	Pearson Correlation	,529**	,439**	,632**	,667**	,529**	,610**	,705**
	Sig. (2-tailed)	,000	,000	,000	,000	,000	,000	,000
	N	74	74	74	74	74	74	74
X2	Pearson Correlation	,469**	,311**	,422**	,342**	,364**	,227	,536**

	N	74	74	74	74	74	74	74
X16	Pearson Correlation	1	,557**	,598**	,607**	,611**	,528**	,801**
	Sig. (2-tailed)		,000	,000	,000	,000	,000	,000
	N	74	74	74	74	74	74	74
X17	Pearson Correlation	,557**	1	,547**	,693**	,510**	,670**	,758**
	Sig. (2-tailed)	,000		,000	,000	,000	,000	,000
	N	74	74	74	74	74	74	74
X18	Pearson Correlation	,598**	,547**	1	,678**	,550**	,707**	,814**
	Sig. (2-tailed)	,000	,000		,000	,000	,000	,000
	N	74	74	74	74	74	74	74
X19	Pearson Correlation	,607**	,693**	,678**	1	,607**	,712**	,837**
	Sig. (2-tailed)	,000	,000	,000		,000	,000	,000
	N	74	74	74	74	74	74	74
X20	Pearson Correlation	,611**	,510**	,550**	,607**	1	,528**	,733**
	Sig. (2-tailed)	,000	,000	,000	,000		,000	,000
	N	74	74	74	74	74	74	74
X21	Pearson Correlation	,528**	,670**	,707**	,712**	,528**	1	,775**
	Sig. (2-tailed)	,000	,000	,000	,000	,000		,000
	N	74	74	74	74	74	74	74

	Pearson Correlation	,801**	,758**	,814**	,837**	,733**	,775**	1
TOTAL	Sig. (2-tailed)	,000	,000	,000	,000	,000	,000	
	N	74	74	74	74	74	74	74

*. Correlation is significant at the 0.05 level (2-tailed).

** . Correlation is significant at the 0.01 level (2-tailed).



HASIL VALIDASI VARIABEL Y

Correlations											
		Y1	Y2	Y3	Y4	Y5	Y6	Y7	Y8	Y9	Y10
Y1	Pearson Correlation	1	,492**	,445**	,675**	,472**	,515**	,443**	,602**	,516**	,526**
	Sig. (2-tailed)		,000	,000	,000	,000	,000	,000	,000	,000	,000
	N	73	73	73	73	73	73	73	73	73	73
Y2	Pearson Correlation	,492**	1	,538**	,320**	,508**	,619**	,422**	,414**	,492**	,430**
	Sig. (2-tailed)	,000		,000	,005	,000	,000	,000	,000	,000	,000
	N	73	74	74	74	74	74	74	74	74	74
Y3	Pearson Correlation	,445**	,538**	1	,465**	,423**	,658**	,480**	,320**	,614**	,584**
	Sig. (2-tailed)	,000	,000		,000	,000	,000	,000	,005	,000	,000
	N	73	74	74	74	74	74	74	74	74	74
Y4	Pearson Correlation	,675**	,320**	,465**	1	,499**	,446**	,458**	,531**	,488**	,502**
	Sig. (2-tailed)	,000	,005	,000		,000	,000	,000	,000	,000	,000
	N	73	74	74	74	74	74	74	74	74	74
Y5	Pearson Correlation	,472**	,508**	,423**	,499**	1	,568**	,465**	,518**	,485**	,408**
	Sig. (2-tailed)	,000	,000	,000	,000		,000	,000	,000	,000	,000
	N	73	74	74	74	74	74	74	74	74	74
Y6	Pearson Correlation	,515**	,619**	,658**	,446**	,568**	1	,594**	,436**	,507**	,506**

	Sig. (2-tailed)	,000	,000	,000	,000	,000		,000	,000	,000	,000
	N	73	74	74	74	74	74	74	74	74	74
Y7	Pearson Correlation	,443**	,422**	,480**	,458**	,465**	,594**	1	,604**	,595**	,530**
	Sig. (2-tailed)	,000	,000	,000	,000	,000	,000		,000	,000	,000
	N	73	74	74	74	74	74	74	74	74	74
Y8	Pearson Correlation	,602**	,414**	,320**	,531**	,518**	,436**	,604**	1	,521**	,533**
	Sig. (2-tailed)	,000	,000	,005	,000	,000	,000	,000		,000	,000
	N	73	74	74	74	74	74	74	74	74	74
Y9	Pearson Correlation	,516**	,492**	,614**	,488**	,485**	,507**	,595**	,521**	1	,502**
	Sig. (2-tailed)	,000	,000	,000	,000	,000	,000	,000	,000		,000
	N	73	74	74	74	74	74	74	74	74	74
Y10	Pearson Correlation	,526**	,430**	,584**	,502**	,408**	,506**	,530**	,533**	,502**	1
	Sig. (2-tailed)	,000	,000	,000	,000	,000	,000	,000	,000	,000	
	N	73	74	74	74	74	74	74	74	74	74
Y11	Pearson Correlation	,381**	,504**	,587**	,302**	,624**	,741**	,557**	,465**	,557**	,322**
	Sig. (2-tailed)	,001	,000	,000	,009	,000	,000	,000	,000	,000	,005
	N	73	74	74	74	74	74	74	74	74	74
Y12	Pearson Correlation	,373**	,435**	,451**	,324**	,342**	,354**	,356**	,347**	,491**	,400**
	Sig. (2-tailed)	,001	,000	,000	,005	,003	,002	,002	,002	,000	,000

	N	73	74	74	74	74	74	74	74	74	74
Y13	Pearson Correlation	,468**	,502**	,513**	,382**	,537**	,476**	,386**	,524**	,419**	,554**
	Sig. (2-tailed)	,000	,000	,000	,001	,000	,000	,001	,000	,000	,000
	N	73	74	74	74	74	74	74	74	74	74
Y14	Pearson Correlation	,421**	,510**	,464**	,387**	,633**	,578**	,510**	,613**	,582**	,501**
	Sig. (2-tailed)	,000	,000	,000	,001	,000	,000	,000	,000	,000	,000
	N	73	74	74	74	74	74	74	74	74	74
Y15	Pearson Correlation	,589**	,559**	,587**	,567**	,507**	,572**	,454**	,588**	,576**	,582**
	Sig. (2-tailed)	,000	,000	,000	,000	,000	,000	,000	,000	,000	,000
	N	73	74	74	74	74	74	74	74	74	74
TOTAL	Pearson Correlation	,726**	,713**	,741**	,669**	,739**	,789**	,718**	,725**	,762**	,716**
	Sig. (2-tailed)	,000	,000	,000	,000	,000	,000	,000	,000	,000	,000
	N	73	74	74	74	74	74	74	74	74	74

Correlations							
		Y11	Y12	Y13	Y14	Y15	TOTAL
Y1	Pearson Correlation	,381**	,373**	,468**	,421**	,589**	,726**
	Sig. (2-tailed)	,001	,001	,000	,000	,000	,000
	N	73	73	73	73	73	73
Y2	Pearson Correlation	,504**	,435**	,502**	,510**	,559**	,713**

	Sig. (2-tailed)	,000	,000	,000	,000	,000	,000
	N	74	74	74	74	74	74
Y3	Pearson Correlation	,587**	,451**	,513**	,464**	,587**	,741**
	Sig. (2-tailed)	,000	,000	,000	,000	,000	,000
	N	74	74	74	74	74	74
Y4	Pearson Correlation	,302**	,324**	,382**	,387**	,567**	,669**
	Sig. (2-tailed)	,009	,005	,001	,001	,000	,000
	N	74	74	74	74	74	74
Y5	Pearson Correlation	,624**	,342**	,537**	,633**	,507**	,739**
	Sig. (2-tailed)	,000	,003	,000	,000	,000	,000
	N	74	74	74	74	74	74
Y6	Pearson Correlation	,741**	,354**	,476**	,578**	,572**	,789**
	Sig. (2-tailed)	,000	,002	,000	,000	,000	,000
	N	74	74	74	74	74	74
Y7	Pearson Correlation	,557**	,356**	,386**	,510**	,454**	,718**
	Sig. (2-tailed)	,000	,002	,001	,000	,000	,000
	N	74	74	74	74	74	74
Y8	Pearson Correlation	,465**	,347**	,524**	,613**	,588**	,725**
	Sig. (2-tailed)	,000	,002	,000	,000	,000	,000
	N	74	74	74	74	74	74

Y9	Pearson Correlation	,557**	,491**	,419**	,582**	,576**	,762**
	Sig. (2-tailed)	,000	,000	,000	,000	,000	,000
	N	74	74	74	74	74	74
Y10	Pearson Correlation	,322**	,400**	,554**	,501**	,582**	,716**
	Sig. (2-tailed)	,005	,000	,000	,000	,000	,000
	N	74	74	74	74	74	74
Y11	Pearson Correlation	1	,359**	,454**	,556**	,530**	,735**
	Sig. (2-tailed)		,002	,000	,000	,000	,000
	N	74	74	74	74	74	74
Y12	Pearson Correlation	,359**	1	,408**	,322**	,457**	,583**
	Sig. (2-tailed)	,002		,000	,005	,000	,000
	N	74	74	74	74	74	74
Y13	Pearson Correlation	,454**	,408**	1	,589**	,544**	,710**
	Sig. (2-tailed)	,000	,000		,000	,000	,000
	N	74	74	74	74	74	74
Y14	Pearson Correlation	,556**	,322**	,589**	1	,607**	,761**
	Sig. (2-tailed)	,000	,005	,000		,000	,000
	N	74	74	74	74	74	74
Y15	Pearson Correlation	,530**	,457**	,544**	,607**	1	,797**

	Sig. (2-tailed)	,000	,000	,000	,000		,000
	N	74	74	74	74	74	74
TOTAL	Pearson Correlation	,735**	,583**	,710**	,761**	,797**	1
	Sig. (2-tailed)	,000	,000	,000	,000	,000	
	N	74	74	74	74	74	74
** . Correlation is significant at the 0.01 level (2-tailed).							





YAYASAN PONDOK PESANTREN AS'ADIAH LAPAI
MADRASAH TSANAWIYAH AS'ADIAH LAPAI
 KECAMATAN NGAPA KABUPATEN KOLAKA UTARA
 SULAWESI TENGGARA

Alamat: Jalan Seruni No.26 A Kelurahan Lapai Kec. Ngapa Kab. Kolaka Utara. Sul-Tra 93958

SURAT KETERANGAN PENELITIAN
 Nomor : MTs.24.07.03/PP.002/036/VI/2021

Yang bertanda tangan di bawah ini :

N a m a : ISMAIL, S.H.I, M.H.I
 Nip : -
 Jabatan : Kepala MTs. As'adiyah Lapai

Memberikan keterangan penelitian kepada:

N a m a : Besse Irma Sasmita
 NIM : 20300117005
 Fakultas : Tarbiyah dan Keguruan
 Jurusan/Prodi : Manajemen Pendidikan Islam (MPI)
 Instansi / Kampus : Universitas Islam Negeri (UIN) Alauddin Makassar
 Lokasi Penelitian : MTs As'adiyah Lapai

Benar telah melakukan Penelitian di Madrasah Tsanawiyah As'adiyah Lapai dalam rangka penyusunan Skripsi dengan judul "**Pengaruh Pelayanan Administrasi Kesiswaan terhadap Kepuasan Peserta Didik di MTs. As'adiyah Lapai Kec. Ngapa Kab. Kolaka Utara Provinsi Sulawesi Tenggara** " yang dilaksanakan mulai tanggal 26 April s/d 26 Juni 2021.

Demikian surat keterangan ini kami buat dan diberikan kepada yang bersangkutan untuk dipergunakan seperlunya.

28 Mei 2021
 Kepala Madrasah,

 ISMAIL, S.H.I., M.H.I





**KEPUTUSAN DEKAN FAKULTAS TARBİYAH DAN KEGURUAN
UIN ALAUDDIN MAKASSAR
NOMOR: 699 TAHUN 2021**

TENTANG

DEWAN PENGUJI UJIAN KOMPREHENSIF MAHASISWA

DEKAN FAKULTAS TARBİYAH DAN KEGURUAN UIN ALAUDDIN MAKASSAR SETELAH:

- Membaca** : Surat Ketua Jurusan/Prodi **Manajemen Pendidikan Islam** Fakultas Tarbiyah dan Keguruan UIN Alauddin Makassar, Tanggal **23 Februari 2021** tentang permohonan Ujian Akhir Program Studi (Komprehensif) mahasiswa [i] a.n **Besse Irma NIM 20300117005**
- Menimbang** : 1. Bahwa untuk melaksanakan Ujian Komprehensif tersebut di atas, dipandang perlu menetapkan Dewan Penguji.
2. Bahwa mereka yang tersebut namanya dalam Keputusan ini dipandang cakap untuk melaksanakan ujian tersebut
- Mengingat** : 1. Undang-Undang RI Nomor 20 Tahun 2003 tentang Sistem Pendidikan Nasional;
2. Peraturan Pemerintah RI Nomor 4 Tahun 2014 tentang Penyelenggaraan Pendidikan Tinggi dan Pengelolaan Perguruan Tinggi;
3. Peraturan Presiden RI Nomor 57 Tahun 2005 tentang Perubahan Status IAIN Alauddin Makassar menjadi UIN Alauddin Makassar;
4. Peraturan Menteri Agama RI Nomor 3 Tahun 2018 tentang Perubahan Kedua atas Peraturan Menteri Agama RI Nomor 25 Tahun 2013 tentang Organisasi dan Tata Kerja UIN Alauddin Makassar;
5. Peraturan Menteri Agama RI Nomor 20 Tahun 2014 tentang Statuta UIN Alauddin Makassar;
6. Keputusan Rektor UIN Alauddin Makassar Nomor 226.D Tahun 2019 tentang Pedoman Edukasi UIN Alauddin;
7. Keputusan Rektor UIN Alauddin Makassar Nomor 527 Tahun 2020 tentang Kalender Akademik UIN Alauddin Makassar Tahun Akademik 2020/2021;
8. Daftar Isian Penggunaan Anggaran (DIPA) BLU Fakultas Tarbiyah dan Keguruan UIN Alauddin Makassar Tahun Anggaran 2020

MEMUTUSKAN

Menetapkan : **KEPUTUSAN DEKAN FAKULTAS TARBİYAH DAN KEGURUAN UIN ALAUDDIN MAKASSAR TENTANG DEWAN PENGUJI UJIAN KOMPREHENSIF MAHASISWA**

PENANGGUNG JAWAB : Dr. H. Marjuni., M. Pd. I
KETUA : Ridwan Idris., S. Ag., M. Pd
SEKRETARIS : Mardhiah., S. Ag., M. Pd

NO	NAMA PENGUJI	MATA UJIAN	KOMPONEN
1	Dr. Syamsul Qamar, M. Th. I	Dirasah Islamiyah	MKDU
2	Dr. Hj. Musdalifah, M. Pd. I	Ilmu Pendidikan Islam	MKDK
3	Drs. Suarga, M. M	Manajemen Pendidikan Islam	MKK

- Pertama** : Mengangkat Dewan Penguji tersebut di atas dengan tugas sebagai berikut:
Dewan Penguji bertugas untuk mempersiapkan dan melaksanakan Ujian Komprehensif sesuai dengan ketentuan dan peraturan yang berlaku.
- Kedua** : Segala biaya yang timbul akibat dikeluarkannya Keputusan ini dibebankan kepada Anggaran DIPA BLU UIN Alauddin Makassar Tahun Anggaran 2020 sesuai dengan ketentuan dan peraturan yang berlaku;
- Ketiga** : Keputusan ini mulai berlaku sejak tanggal ditetapkan dan apabila di kemudian hari terdapat kekeliruan/kesalahan di dalamnya akan diperbaiki sebagaimana mestinya.
- Keputusan ini disampaikan kepada tiap-tiap yang bersangkutan untuk dilaksanakan dengan penuh tanggung jawab.

Ditetapkan di : Samata-Gowa
pada tanggal : 24 Februari 2021



Dr. H. Marjuni., M. Pd. I
NIP 197810112005011006

Tembusan:

1. Rektor UIN Alauddin Makassar;
2. Subbag Akademik, Kemahasiswaan, dan Alumni Fakultas Tarbiyah dan Keguruan.



KEMENTERIAN AGAMA
UNIVERSITAS ISLAM NEGERI (UIN) ALAUDDIN MAKASSAR
FAKULTAS TARBİYAH DAN KEGURUAN
PRODI MANAJEMEN PENDIDIKAN ISLAM (MPI)
 Kampus I: Jl. St. Alauddin No.63 Makassar Telp. : (0411) 868720 Fax: (0411)
 Kampus II: Jl. H.M. Yasin Lompo No.36 Samata-Gowa Telp./FAX : (0411) 882682

NILAI UJIAN AKHIR PROGRAM STUDI (KOMPREHENSIF)

Nomor: 148/MPI/II/2021

Yang bertanda tangan di bawah ini menerangkan bahwa:

Tanggal	
Penyerahan SK	

Nama : Besse Irma Sasmita
 NIM : 20300117005
 Semester : VIII (Delapan)
 Jurusan/Prodi/Kons.: Manajemen Pendidikan Islam
 IPK : 4.00
 Alamat : Asrama Rusunawa UIN Alauddin Makassar
 No. HP/E-mail : 082345680266/besseirmasasmita11@gmail.com

DOSEN PENGUJI	MATA UJIAN	TGL. UJIAN KE-								NILAI	KET.
		1	2	3	4	5	6	7	8		
Dr. Syamsul Qomar, M.Th.I	Dirasah Islamiyah									98	• Lulus

Samata-Gowa, 29 Maret 2021

Penguji,

Dr. Syamsul Qomar, M.Th.I
 NIP 195912311990031012

Catatan:

- Keterangan Nilai
 A = 90 - 100 (Istimewa)
 B = 80 - 89 (Amat Baik)
 C = 70 - 79 (Baik)
 D = 60 - 69 (Cukup)
 E = 0 - 59 (Tidak Lulus)
- Ujian Komprehensif dilaksanakan maksimal 8 (delapan) kali dalam kurun waktu 6 (enam) bulan sejak SK diserahkan. Jika jumlah frekuensi ujian dalam kurun waktu tersebut belum dapat mencapai nilai kelulusan (tidak lulus), mahasiswa tersebut diserahkan pembinaannya kepada prodi masing-masing.
- Penguji diharapkan segera menyerahkan lembar ujian ini kepada Prodi setelah penetapan lulus atau tidak lulus.



KEMENTERIAN AGAMA
UNIVERSITAS ISLAM NEGERI (UIN) ALAUDDIN MAKASSAR
FAKULTAS TARBİYAH DAN KEGURUAN
PRODI MANAJEMEN PENDIDIKAN ISLAM (MPI)
 Kampus I: Jl. St. Alauddin No.63 Makassar Telp. : (0411) 868720 Fax: (0411)
 Kampus II: Jl. H.M. Yasin Lompo No.36 Samata-Gowa Telp./FAX : (0411) 882682

NILAI UJIAN AKHIR PROGRAM STUDI (KOMPREHENSIF)

Nomor: 148/MPI/II/2021

Yang bertanda tangan di bawah ini menerangkan bahwa:

Tanggal Penyerahan SK	
-----------------------	--

Nama : Besse Irma Sasmita
 NIM : 20300117005
 Semester : VIII (Delapan)
 Jurusan/Prodi/Kons.: Manajemen Pendidikan Islam
 IPK : 4.00
 Alamat : Asrama Rusunawa UIN Alauddin Makassar
 No. HP/E-mail : 082345680266/besseirmasmita11@gmail.com

DOSEN PENGUJI	MATA UJIAN	IGL. UJIAN KE-								NILAI	KET.	
		1	2	3	4	5	6	7	8			
Dr. Hj. Musdalifah, M.Pd.I	Ilmu Pendidikan Islam										A	<ul style="list-style-type: none"> • Lulus • Tidak Lulus

Samata-Gowa, 2 Juni 2021

Penguji,

Dr. Hj. Musdalifah, M.Pd.I
 NIP 19601103 199403 2001

Catatan:

1. Keterangan Nilai
 A = 90 - 100 (Istimewa)
 B = 80 - 89 (Amat Baik)
 C = 70 - 79 (Baik)
 D = 60 - 69 (Cukup)
 E = 0 - 59 (Tidak Lulus)
2. Ujian Komprehensif dilaksanakan maksimal 8 (delapan) kali dalam kurun waktu 6 (enam) bulan sejak SK diserahkan. Jika jumlah frekuensi ujian dalam kurun waktu tersebut belum dapat mencapai nilai kelulusan (tidak lulus), mahasiswa tersebut diserahkan pembinaannya kepada prodi masing-masing.
3. Penguji diharapkan segera menyerahkan lembar ujian ini kepada Prodi setelah penetapan lulus atau tidak lulus.



KEMENTERIAN AGAMA
UNIVERSITAS ISLAM NEGERI (UIN) ALAUDDIN MAKASSAR
FAKULTAS TARBİYAH DAN KEGURUAN
PRODI MANAJEMEN PENDIDIKAN ISLAM (MPI)
 Kampus I: Jl. St. Alauddin No.63 Makassar Telp. : (0411) 868720 Fax: (0411)
 Kampus II: Jl. H.M. Yasin Lompo No.36 Samata-Gowa Telp./FAX : (0411) 882682

NILAI UJIAN AKHIR PROGRAM STUDI (KOMPREHENSIF)

Nomor: 148/MPI/II/2021

Yang bertanda tangan di bawah ini menerangkan bahwa:

Tanggal	
Penyerahan SK	

Nama : Besse Irma Sasmita
 NIM : 20300117005
 Semester : VIII (Delapan)
 Jurusan/Prodi/Kons.: Manajemen Pendidikan Islam
 IPK : 4.00
 Alamat : Asrama Rusunawa UIN Alauddin Makassar
 No. HP/E-mail : 082345680266/besseirmasasmita11@gmail.com

DOSEN PENGUJI	MATA UJIAN	TGL. UJIAN KE-								NILAI	KET.
		1	2	3	4	5	6	7	8		
Drs. Suarga, M.M	Manajemen pendidikan Islam									95	<ul style="list-style-type: none"> • Lulus • Tidak Lulus

Samata-Gowa, 09 April 2021

Penguji,

Drs. Suarga, M.M

NIP 196805241994031003

Catatan:

1. Keterangan Nilai
 - A = 90 - 100 (Istimewa)
 - B = 80 - 89 (Amat Baik)
 - C = 70 - 79 (Baik)
 - D = 60 - 69 (Cukup)
 - E = 0 - 59 (Tidak Lulus)
2. Ujian Komprehensif dilaksanakan maksimal 8 (delapan) kali dalam kurun waktu 6 (enam) bulan sejak SK diserahkan. Jika jumlah frekuensi ujian dalam kurun waktu tersebut belum dapat mencapai nilai kelulusan (tidak lulus), mahasiswa tersebut diserahkan pembinaannya kepada prodi masing-masing.
3. Penguji diharapkan segera menyerahkan lembar ujian ini kepada Prodi setelah penetapan lulus atau tidak lulus.

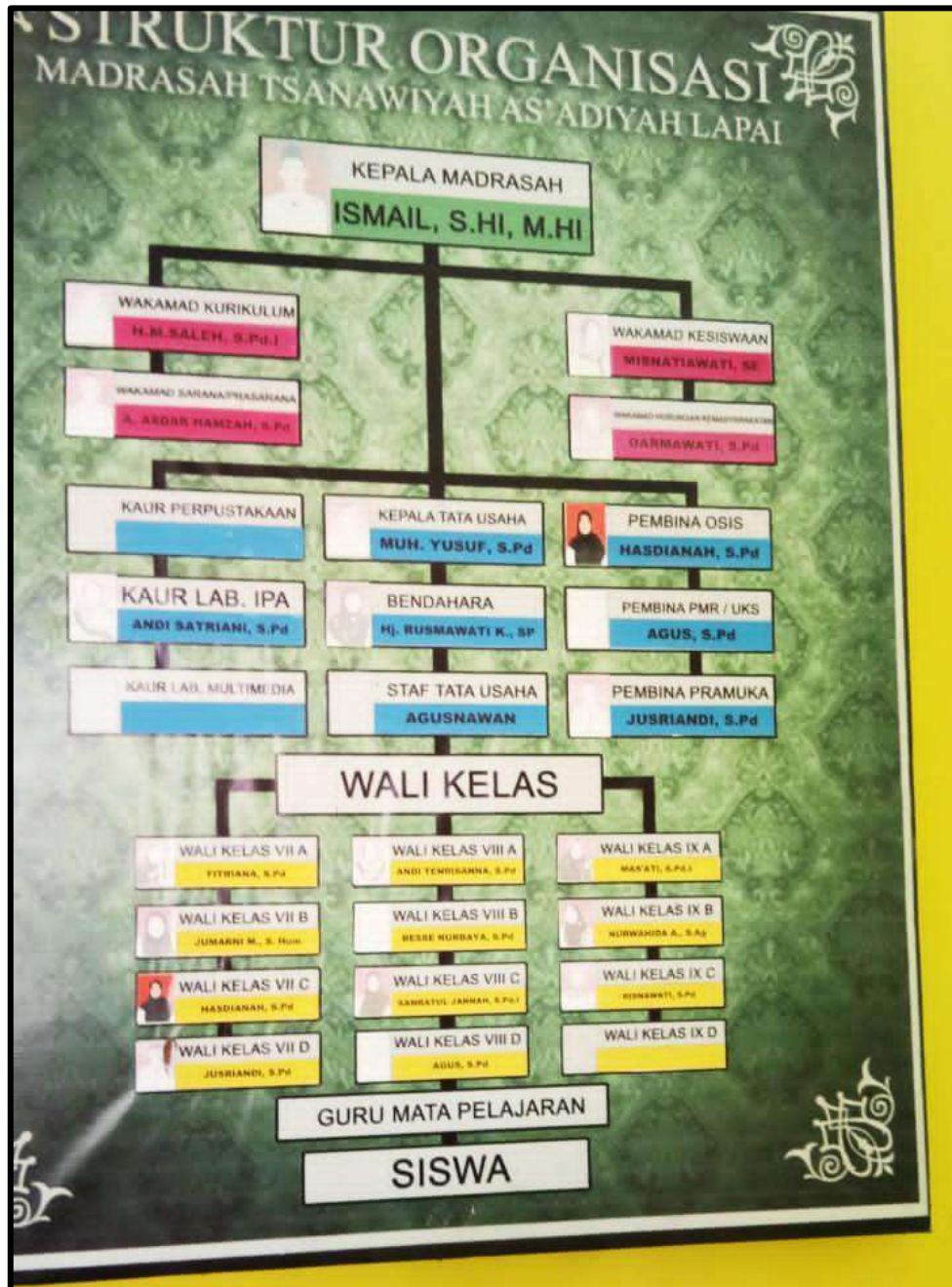
**D
O
K
U
M
E
N
T
A
S
I**

UNIVERSITAS ALAUDDIN
M A K
S A R

Gambar I: Tampak dari depan Kantor MTs As'adiyah Lapai



Gambar II: Struktur Organisasi MTs As'adiyah Lapai



Gambar III: Fungsi dan Tugas Pengelola Sekolah Menurut Jabatan



Gambar IV: Ruang Tata Usaha MTs As'adiyah Lapai



Gambar V: Gambar Papan Informasi Madrasah



Gambar VI: Memberikan Angket Untuk Mengisi Data Kepada Peserta Didik





Gambar VI: Foto Bersama Kepala Madrasah dan Kepala TU MTs As'adiyah Lapai



Revisi 2

ORIGINALITY REPORT

17 %	17 %	4 %	11 %
SIMILARITY INDEX	INTERNET SOURCES	PUBLICATIONS	STUDENT PAPERS

PRIMARY SOURCES

1	repository.uin-alauddin.ac.id Internet Source	6 %
2	Submitted to State Islamic University of Alauddin Makassar Student Paper	4 %
3	digilib.uinsby.ac.id Internet Source	1 %
4	digilib.uinsgd.ac.id Internet Source	1 %
5	repository.uinjkt.ac.id Internet Source	1 %
6	www.purwoudiutomo.com Internet Source	1 %
7	eprints.umm.ac.id Internet Source	1 %
8	repository.uinsu.ac.id Internet Source	1 %
9	es.scribd.com Internet Source	1 %
10	purwoudiutomo.com Internet Source	1 %
11	hanifumu.blogspot.com Internet Source	1 %
12	jurnal.radenfatah.ac.id Internet Source	1 %

DAFTAR RIWAYAT HIDUP



Besse Irma Sasmita, lahir di desa Tadaumera, Kabupaten Kolaka Utara, Provinsi Sulawesi Tenggara, pada tanggal 26 Juni 1999. Peneliti merupakan anak pertama dari dua bersaudara dari pasangan H. Abd Salam dan Hj. Besse Gusnawati.

Peneliti menempuh pendidikan mulai dari TK As'adiyah Lapai, selesai pada tahun 2005. Kemudian melanjutkan pendidikan SD pada tahun 2004 di MIS As'adiyah Lapai, selesai tahun 2011 dan melanjutkan pendidikan di MTs As'adiyah Lapai, selesai tahun 2014. Lalu melanjutkan pendidikan di SMAN 1 Wajo, selesai tahun 2017.

Kemudian di tahun 2017 peneliti melanjutkan pendidikan di Perguruan Tinggi Universitas Islam Negeri (UIN) Alauddin Makassar, jurusan Manajemen Pendidikan Islam (MPI) Fakultas Tarbiyah dan Keguruan. Selama menjadi mahasiswa pernah bergabung diberbagai organisasi, seperti Anggota Senat Mahasiswa (SEMA), anggota Himpunan Mahasiswa Jurusan Manajemen Pendidikan Islam (HMJ MPI), anggota Ldf Al-Uswah, dan PMII (Pergerakan Mahasiswa Islam Indonesia).