

**HUBUNGAN PENDAPATAN KELUARGA DAN POLA ASUH DENGAN
STATUS GIZI BALITA USIA 6-59 BULAN DI MASA PANDEMI COVID
19 DI KELURAHAN PABIRINGA WILAYAH KERJA PUSKESMAS
BINAMU KOTA KABUPATEN JENEPONTO
TAHUN 2021**



Skripsi

Diajukan untuk Memenuhi Salah Satu Syarat Memperoleh Gelar
Sarjana Kesehatan Masyarakat pada Fakultas
Kedokteran dan Ilmu Kesehatan
UIN Alauddin Makassar

Oleh:

SRI NURANNISA

70200116042

**JURUSAN KESEHATAN MASYARAKAT
FAKULTAS KEDOKTERAN DAN ILMU KESEHATAN
UNIVERSITAS ISLAM NEGERI ALAUDDIN MAKASSAR**

2021

PERNYATAAN KEASLIAN SKRIPSI

Mahasiswa yang bertanda tangan di bawah ini :

Nama : Sri Nurannisa
Nim : 70200116042
Tempat/Tgl Lahir : Jenepono, 14 Februari 1999
Jur/Prodi/Konsentrasi : Kesehatan Masyarakat/ Gizi
Fakultas Program : Kedokteran dan Ilmu Kesehatan
Alamat : Samata
Judul : Hubungan Pendapatan Keluarga dan Pola Asuh dengan Status Gizi Balita Usia 6-59 Bulan di Masa Pandemi Covid 19 di Kelurahan Pabiringa Wilayah Kerja Puskesmas Binamu Kota Kabupaten Jenepono Tahun 2021

Menyatakan bahwa sesungguhnya dan penuh kesadaran bahwa skripsi ini benar adalah hasil karya sendiri. Jika dikemudian hari terbukti bahwa ia merupakan duplikat, tiruan, plagiat, atau dibuat oleh orang lain, sebagian atau seluruhnya, maka skripsi dan gelar yang diperoleh karenanya batal demi hukum.

UNIVERSITAS ISLAM NEGERI
Gowa, 7 Juli 2021

Penyusun



Sri Nurannisa
70200116042

PENGESAHAN SKRIPSI

Skripsi yang berjudul “Hubungan Pendapatan Keluarga dan Pola Asuh dengan Status Gizi Balita Usia 6-59 Bulan di Masa Pandemi Covid-19 di Kelurahan Pabiringa Wilayah Kerja Puskesmas Binamu Kota Kabupaten Jeneponto Tahun 2021” yang disusun oleh Sri Nurannisa NIM 70200116042 Mahasiswa Jurusan Kesehatan Masyarakat Fakultas Kedokteran dan Ilmu Kesehatan Universitas Islam Negeri Alauddin Makassar, telah diuji dan dipertahankan dalam sidang skripsi yang diselenggarakan pada hari , dinyatakan telah diterima sebagai salah satu syarat untuk memperoleh gelar Sarjana Kesehatan Masyarakat.

Samata-Gowa, 16 Agustus 2021
1443 H

DEWAN PENGUJI

Ketua	: Dr. dr. Syatirah Sp.A., M.Kes	(.....)
Sekretaris	: Sukfitrianty Syahrir, SKM., M.Kes	(.....)
Pembimbing I	: Irviani Anwar Ibrahim, SKM., M.Kes	(.....)
Pembimbing II	: Syarfaini, SKM., M.Kes	(.....)
Penguji I	: A. Syamsiah Adha, S.Gz., M.Ph.	(.....)
Penguji II	: Dr. Syamsidar, M.Ag.	(.....)

Diketahui oleh:

Dekan Fakultas Kedokteran dan Ilmu Kesehatan

UIN Alauddin Makassar



Dr. dr. Syatirah Sp.A., M.Kes
NIP. 19800701 200604 2 002

KATA PENGANTAR



Dengan menyebut nama Allah SWT yang Maha Pengasih lagi Maha Penayang, segala puji hanya milik Allah SWT karena atas limpahkan rahmat, hidayah, dan inayah-Nya sehingga penulis mampu menyelesaikan skripsi yang berjudul **“Hubungan Pendapatan Keluarga dan Pola Asuh dengan Status Gizi Balita Usia 6-59 Bulan di Masa Pandemi Covid-19 di Kelurahan Pabiringa Wilayah Kerja Puskesmas Binamu Kota Kabupaten Jeneponto Tahun 2021”**. Tak lupa Sholawat serta Salam selalu tercurahkan kepada Baginda Rasulullah SAW beserta keluarga, sahabat, dan pengikutnya yang setia hingga akhir zaman.

Penulis menyadari bahwa penulisan skripsi ini masih memiliki banyak kekurangan dan tak luput dari keterbatasan dan kemampuan serta pengetahuan yang dimiliki oleh penulis. Oleh karena itu, penulis mengharapkan kritik, saran, serta masukan yang bersifat membangun untuk menunjang kepenulisan yang lebih baik kedepannya.

Penulisan karya tulis ilmiah ini melewati proses yang cukup panjang dan tak terlepas dari berbagai rintangan mulai dari pengambilan data, pengumpulan literatur, hingga pada proses pengolahan data dan dalam tahap penyusunan penulisan. Dengan segala keterbatasan dan kendala-kendala yang dihadapi, penulis menyadari bahwa penyusunan skripsi ini tidak akan selesai tanpa adanya bantuan serta dukungan dari beberapa pihak baik secara langsung maupun tidak langsung.

Pada kesempatan ini, penulis ingin menyampaikan banyak ucapan terima kasih kepada pihak yang telah membantu, memberikan dukungan dan semangat, serta atas saran-saran selama proses penyusunan. Khususnya kepada kedua orang tua dan keluarga yang menjadi motivasi terbesar dalam menyelesaikan skripsi ini. Dengan kerendahan hati, rasa hormat dan ucapan terima kasih serta penghargaan yang setinggi-tingginya ingin penulis sampaikan kepada:

1. Bapak Prof. Dr. Hamdan Juhannis, M.A., Ph.D, selaku Rektor Universitas Islam Negeri Alauddin Makassar dan para pembantu Rektor serta seluruh jajaran yang senantiasa memberikan dedikasinya dengan penuh keikhlasan dalam pengembangan mutu dan kualitas UIN Alauddin Makassar, serta atas fasilitas belajar yang telah disediakan sehingga penulis dapat menimba ilmu yang sangat bermanfaat.
2. Ibu Dr. dr. Syatirah Jalaluddin, Sp.A., M.Kes, selaku Dekan Fakultas Kedokteran dan Ilmu Kesehatan dan para pembantu Dekan, serta seluruh jajarannya yang telah memberikan banyak bantuan dan kemudahan selama menempuh perkuliahan.
3. Bapak Abd. Majid HR Lagu, SKM., M.Kes selaku Ketua Jurusan Kesehatan Masyarakat dan Ibu Sukfitrianty Syahrir, SKM., M.Kes selaku sekretaris Jurusan Kesehatan Masyarakat Fakultas Kedokteran dan Ilmu Kesehatan UIN Alauddin Makassar.
4. Ibu Irviani Anwar Ibrahim, SKM., M.Kes selaku Pembimbing I dan Ibu Syarfaini, SKM., M.Kes selaku Pembimbing II atas bimbingan, arahan, serta masukan yang diberikan selama proses bimbingan hingga terselesainya penulisan skripsi ini.
5. Ibu A. Syamsiah Adha, S. Gz., M.Ph selaku Penguji I dan Ibu Dr. Syamsidar, M.Ag selaku Penguji II yang telah banyak memberikan masukan dan arahan kepada penulis selama proses penyelesaian skripsi.
6. Ibu Syarfaini, SKM., M.Kes selaku Penasehat Akademik yang telah memotivasi dalam pengembangan akademik.
7. Segenap Dosen dan Staf Jurusan Kesehatan Masyarakat yang telah banyak memberikan ilmu dan pengalaman yang sangat berharga selama proses perkuliahan.
8. Kedua orang tua saya Bapak Tallasa Dg Tutu dan Ibu Saripa yang telah melahirkan, mendidik, serta membesarkan saya dengan penuh kesabaran, keikhlasan, dan kasih sayang. Dan terima kasih atas dukungan serta semangat yang selalu diberikan kepada penulis sehingga penulis dapat menyelesaikan studi S1 dan dalam memperoleh gelar. Semoga dengan adanya gelar sarjana

ini bisa memberikan rasa bangga dan menjadi awal untuk membahagiakan kedua orang tua. Aamiin.

9. Saudara-saudari kandung saya yakni Saudara Armin dan Saudari Rahmadani yang selalu memberikan dukungan serta menjadi penyemangat dan motivasi penulis dalam menyelesaikan skripsi ini.
10. Teman-teman seperjuangan Phoedactyl 2016 yang telah banyak memberikan bantuan serta semangat kepada penulis dalam menyelesaikan penulisan skripsi ini.
11. Teman-teman seperjuangan Peminatan Gizi 2016 yang senantiasa memberikan dukungan, semangat dan kebersamaan serta pengalaman yang sangat berharga selama proses perkuliahan.
12. Kepada sahabat-sahabatku tercinta (Andi Nurazizah, St. Ambar Novitaputri, Karmila dan Fitriani) yang selalu memberi dukungan serta semangat sehingga penulis merasa kuat dan tidak pernah lupa untuk menyelesaikan skripsi ini.
13. Untuk semua teman dan semua pihak yang tidak dapat penulis sebutkan satu-persatu yang turut membantu dalam kelancaran penyelesaian skripsi ini, penulis mengucapkan banyak terima kasih. Semoga apa yang telah dilakukan dapat diberikan balasan oleh Allah SWT dengan pahala yang berlipat ganda. Aamiin.

Semoga skripsi ini dapat bermanfaat dalam meningkatkan kualitas pendidikan di Negara yang kita cintai ini. Penulis menyadari bahwa penulisan skripsi ini masih jauh dari kata sempurna, namun besar harapan penulis dengan adanya skripsi ini bisa memberikan manfaat bagi penulis maupun bagi pihak lain serta dapat menjadi acuan dalam penentuan kebijakan khususnya dalam meningkatkan derajat kesehatan masyarakat.

Samata, 7 Juli 2021

Penulis,



Sri Nurannisa

DAFTAR ISI

SAMPUL	i
LEMBAR KEASLIAN SKRIPSI	ii
LEMBAR PENGESAHAN SKRIPSI	iii
KATA PENGANTAR	iv
DAFTAR ISI	vii
DAFTAR TABEL	ix
DAFTAR GAMBAR	xii
DAFTAR LAMPIRAN	xiii
ABSTRAK	xiv
BAB I PENDAHULUAN	
A. Latar Belakang	1
B. Rumusan Masalah	4
C. Definisi Operasional dan Kriteria Objektif	5
D. Kajian Pustaka.....	8
E. Tujuan.....	11
F. Manfaat	12
G. Hipotesis.....	13
BAB II TINJAUAN PUSTAKA	
A. Tinjauan Umum Tentang Pendapatan Keluarga	15
B. Tinjauan Umum Tentang Pola Asuh.....	17
C. Tinjauan Umum Tentang Status Gizi Balita	20
D. Tinjauan Umum Tentang Balita.....	23
E. Tinjauan Umum Tentang Coronavirus Disease (COVID-19)	24
F. Kerangka Teori	27
G. Kerangka Konsep.....	28
BAB III METODOLOGI PENELITIAN	
A. Jenis Penelitian.....	29
B. Waktu dan Lokasi Penelitian.....	29
C. Populasi dan Sampel.....	29
D. Metode Pengumpulan Data	30

E. Instrumen Penelitian	31
F. Pengolahan dan Analisis Data	31
BAB IV HASIL DAN PEMBAHASAN	
A. Gambaran Umum Lokasi Penelitian	33
B. Hasil Penelitian.....	34
1. Analisis Univariat.....	34
2. Analisis Bivariat.....	41
C. Pembahasan	47
D. Keterbatasan Penelitian.....	64
BAB V PENUTUP	
A. Kesimpulan.....	65
B. Saran	66
DAFTAR PUSTAKA.....	67
LAMPIRAN.....	71



DAFTAR TABEL

Tabel 1.1	Kajian Pustaka.....	8
Tabel 4.1	Distribusi Responden Berdasarkan Jenis Kelamin Balita Usia 6-59 Bulan di Kelurahan Pabiringa Wilayah Kerja Puskesmas Binamu Kota Kabupaten Jenepono Tahun 2021.....	34
Tabel 4.2	Distribusi Responden Berdasarkan Umur Balita Usia 6-59 Bulan di Kelurahan Pabiringa Wilayah Kerja Puskesmas Binamu Kota Kabupaten Jenepono Tahun 2021	34
Tabel 4.3	Distribusi Responden Berdasarkan Pendidikan Ibu Balita Usia 6-59 Bulan di Kelurahan Pabiringa Wilayah Kerja Puskesmas Binamu Kota Kabupaten Jenepono Tahun 2021.....	35
Tabel 4.4	Distribusi Responden Berdasarkan Pendidikan Ayah Balita Usia 6-59 Bulan di Kelurahan Pabiringa Wilayah Kerja Puskesmas Binamu Kota Kabupaten Jenepono Tahun 2021	35
Tabel 4.5	Distribusi Responden Berdasarkan Umur Ibu Balita Usia 6-59 Bulan di Kelurahan Pabiringa Wilayah Kerja Puskesmas Binamu Kota Kabupaten Jenepono Tahun 2021.....	36
Tabel 4.6	Distribusi Responden Berdasarkan Pekerjaan Ibu Balita Usia 6-59 Bulan di Kelurahan Pabiringa Wilayah Kerja Puskesmas Binamu Kota Kabupaten Jenepono Tahun 2021.....	36
Tabel 4.7	Distribusi Responden Berdasarkan Pekerjaan Ayah Balita Usia 6-59 Bulan di Kelurahan Pabiringa Wilayah Kerja Puskesmas Binamu Kota Kabupaten Jenepono Tahun 2021	37
Tabel 4.8	Distribusi Responden Berdasarkan Status Gizi Balita Usia 6-59 Bulan di Kelurahan Pabiringa Wilayah Kerja Puskesmas Binamu Kota Kabupaten Jenepono Tahun 2021.....	37
Tabel 4.9	Distribusi Responden Berdasarkan Jumlah Anggota Keluarga Balita Usia 6-59 Bulan di Kelurahan Pabiringa Wilayah Kerja Puskesmas Binamu Kota Kabupaten Jenepono Tahun 2021	38

Tabel 4.10	Distribusi Responden Berdasarkan Pendapatan Keluarga Balita Usia 6-59 Bulan di Kelurahan Pabiringa Wilayah Kerja Puskesmas Binamu Kota Kabupaten Jeneponto Tahun 2021	38
Tabel 4.11	Distribusi Responden Berdasarkan Praktik Pemberian Makan Balita Usia 6-59 Bulan di Kelurahan Pabiringa Wilayah Kerja Puskesmas Binamu Kota Kabupaten Jeneponto Tahun 2021	39
Tabel 4.12	Distribusi Responden Berdasarkan Rangsangan Psikososial Balita Usia 6-59 Bulan di Kelurahan Pabiringa Wilayah Kerja Puskesmas Binamu Kota Kabupaten Jeneponto Tahun 2021	39
Tabel 4.13	Distribusi Responden Berdasarkan Praktik Hygiene/Kebersihan Balita Usia 6-59 Bulan di Kelurahan Pabiringa Wilayah Kerja Puskesmas Binamu Kota Kabupaten Jeneponto Tahun 2021	39
Tabel 4.14	Distribusi Responden Berdasarkan Sanitasi Lingkungan Balita Usia 6-59 Bulan di Kelurahan Pabiringa Wilayah Kerja Puskesmas Binamu Kota Kabupaten Jeneponto Tahun 2021	40
Tabel 4.15	Distribusi Responden Berdasarkan Pemanfaatan Pelayanan Kesehatan Balita Usia 6-59 Bulan di Kelurahan Pabiringa Wilayah Kerja Puskesmas Binamu Kota Kabupaten Jeneponto Tahun 2021	40
Tabel 4.16	Distribusi Responden Berdasarkan Pola Asuh Balita Usia 6-59 Bulan di Kelurahan Pabiringa Wilayah Kerja Puskesmas Binamu Kota Kabupaten Jeneponto Tahun 2021.....	41
Tabel 4.17	Hubungan Pendapatan Keluarga dengan Status Gizi Balita Usia 6-59 Bulan di Kelurahan Pabiringa Wilayah Kerja Puskesmas Binamu Kota Kabupaten Jeneponto Tahun 2021	41
Tabel 4.18	Hubungan Praktik Pemberian Makan dengan Status Gizi Balita Usia 6-59 Bulan di Kelurahan Pabiringa Wilayah Kerja Puskesmas Binamu Kota Kabupaten Jeneponto Tahun 2021	42
Tabel 4.19	Hubungan Rangsangan Psikososial dengan Status Gizi Balita Usia 6-59 Bulan di Kelurahan Pabiringa Wilayah Kerja Puskesmas Binamu Kota Kabupaten Jeneponto Tahun 2021	43

Tabel 4.20	Hubungan Praktik Hygiene/Kebersihan dengan Status Gizi Balita Usia 6-59 Bulan di Kelurahan Pabiringa Wilayah Kerja Puskesmas Binamu Kota Kabupaten Jeneponto Tahun 2021	44
Tabel 4.21	Hubungan Sanitasi Lingkungan dengan Status Gizi Balita Usia 6-59 Bulan di Kelurahan Pabiringa Wilayah Kerja Puskesmas Binamu Kota Kabupaten Jeneponto Tahun 2021	45
Tabel 4.22	Hubungan Pemanfaatan Pelayanan Kesehatan dengan Status Gizi Balita Usia 6-59 Bulan di Kelurahan Pabiringa Wilayah Kerja Puskesmas Binamu Kota Kabupaten Jeneponto Tahun 2021	46
Tabel 4.23	Hubungan Pola Asuh dengan Status Gizi Balita Usia 6-59 Bulan di Kelurahan Pabiringa Wilayah Kerja Puskesmas Binamu Kota Kabupaten Jeneponto Tahun 2021	47

DAFTAR GAMBAR

Gambar 2.1 Kerangka Teori.....	27
Gambar 2.2 Kerangka Konsep	28



DAFTAR LAMPIRAN

Lampiran 1 Lembar Surat Permohonan Menjadi Responden

Lampiran 2 Lembar Surat Persetujuan Menjadi Responden


Lampiran 3 Kuesioner Penelitian

Lampiran 4 Dokumentasi Penelitian

Lampiran 5 Output Analisis SPSS

Lampiran 6 Surat-Surat Izin Penelitian

Lampiran 7 Master Tabel



UNIVERSITAS ISLAM NEGERI
ALAUDDIN
M A K A S S A R

ABSTRAK

Nama : Sri Nurannisa

Nim : 70200116042

Judul : Hubungan Pendapatan Keluarga dan Pola Asuh dengan Status Gizi Balita Usia 6-59 Bulan di Masa Pandemi Covid-19 di Kelurahan Pabiringa Wilayah Kerja Puskesmas Binamu Kota Kabupaten Jeneponto Tahun 2021

Pendapatan keluarga adalah pendapatan yang dihasilkan dari seluruh anggota keluarga yang bekerja. Pendapatan merupakan faktor penting dalam menentukan kualitas dan kuantitas hidangan keluarga. Pola asuh adalah pola pengasuhan anak yang dilakukan keluarga khususnya ibu dalam hal memberikan anak perhatian, dukungan, agar anak bisa tumbuh dengan baik. Penelitian ini bertujuan untuk mengetahui hubungan pendapatan keluarga dan pola asuh dengan status gizi balita usia 6-59 bulan di masa pandemi covid-19 di Kelurahan Pabiringa Wilayah Kerja Puskesmas Binamu Kota Kabupaten Jeneponto Tahun 2021. Jenis penelitian yang digunakan adalah kuantitatif dengan menggunakan pendekatan *analitik observasional* dengan desain *cross sectional study*. Populasi dalam penelitian ini yaitu semua balita usia 6-59 bulan yang ada di Kelurahan Pabiringa yaitu sebanyak 283 balita. Sampel pada penelitian ini adalah sebagian balita usia 6-59 bulan yang terpilih berdasarkan teknik *purposive sampling* berjumlah 166 balita. Hasil penelitian menunjukkan bahwa ada hubungan antara pendapatan keluarga, praktik pemberian makan, praktik hygiene/kebersihan, sanitasi lingkungan, pemanfaatan pelayanan kesehatan, dan pola asuh dan tidak ada hubungan antara rangsangan psikososial dengan status gizi balita usia 6-59 bulan di Kelurahan Pabiringa Wilayah Kerja Puskesmas Binamu Kota Kabupaten Jeneponto Tahun 2021. Diharapkan orang tua lebih memperhatikan kebutuhan gizi anaknya karena melihat masih banyaknya balita yang memiliki status gizi kurang.

Kata Kunci: Pendapatan Keluarga, Pola Asuh, Status Gizi, Covid-19.

BAB I

PENDAHULUAN

A. Latar Belakang

Coronavirus Disease 2019 (COVID-19) adalah penyakit infeksi yang disebabkan oleh *coronavirus* jenis baru yaitu *Severe Acute Respiratory Syndrome Coronavirus-2* (WHO, 2020c). COVID-19 sudah menjadi masalah kesehatan global sejak pertama kali diidentifikasi pada bulan Desember tahun 2019 di Wuhan, ibu kota provinsi Hubei, China (WHO, 2020c). COVID-19 adalah penyakit yang sangat mudah menular, proses penularannya melalui kontak erat dan droplet (percikan cairan pada saat bersin dan batuk). Pada 31 Januari 2020, *World Health Organization* (WHO) menetapkan COVID-19 sebagai *Public Health Emergency of International Concern* (PHEIC)/Kedaruratan Kesehatan Masyarakat yang Meresahkan Dunia (KKMMD). *World Health Organization* menetapkan COVID-19 sebagai pandemi terhitung mulai 11 Maret 2020.

Menurut data WHO pada tanggal 5 Desember 2020 tercatat total kasus COVID-19 yang terkonfirmasi dari 220 negara sebanyak 66,231,472, sembuh 45,812,972 dan meninggal sebanyak 1,524,473 orang (WHO, 2020a). Di Indonesia, pada tanggal 5 Desember 2020 jumlah kasus yang terkonfirmasi sebanyak 563,680, sembuh 18.796 dan meninggal sebanyak 17,479 orang (WHO, 2020a). Di Provinsi Sulawesi Selatan, total kasus terkonfirmasi sebanyak 21.237, sembuh 18.796 dan meninggal sebanyak 502 orang (Satgas Tugas Penanganan Covid-19, 2020). Di Kabupaten Jeneponto, tercatat total kasus yang tersebar dari 11 kecamatan sebanyak 615, sembuh sebanyak 552, masih dalam perawatan/isolasi 60 orang dan meninggal sebanyak 3 orang (AndraFarm, 2020). Berdasarkan data TGC Dinas Kesehatan Kabupaten Jeneponto menunjukkan bahwa prevalensi kasus Covid-19 terbanyak berada di Kecamatan Binamu sebanyak 230 kasus.

Meluasnya penyebaran COVID-19 di Indonesia berdampak pada bidang ekonomi, pandemi COVID-19 membuat pertumbuhan ekonomi melambat sehingga produktivitas menjadi rendah. Dalam laporan COVID-19 *and Children*

in Indonesia: An Agenda for Action to address Challenges beyond Public Health yang dikeluarkan UNICEF, disebutkan virus corona telah secara luas mengganggu kestabilan pendapatan masyarakat (UNICEF, 2020). Pandemi COVID-19 ini membuat ekonomi tertekan (*shock*) baik dari sisi produksi (*supply side*) maupun permintaan (*demand side*). *Supply side* tertekan/berkurang/terhenti karena adanya kekhawatiran terhadap risiko kesehatan apabila proses produksi barang dan jasa diselenggarakan sehingga membuat pabrik, perkantoran, restoran, hotel, dan lain-lain ditutup. Akibat langsungnya adalah hilangnya pekerjaan masyarakat (Sakri, 2020).

Analisis pada tingkat nasional seperti yang dilakukan oleh suryahadi, Al Izzati dan Suryadarma (2020) memperkirakan angka kemiskinan yang tadinya pada kisaran 9,2 % (September, 2019) akan menjadi 9,7 % pada akhir 2020. Ini setara dengan munculnya orang miskin baru sebanyak 1,3 juta jiwa. Bahkan dalam skenario terburuk, kemiskinan meningkat menjadi 12,4 % setara dengan 8,5 juta jiwa orang miskin baru (Sakri, 2020). Hasil survei dampak pandemi COVID-19 terhadap ekonomi rumah tangga yang dilakukan oleh Lembaga Ilmu Pengetahuan Indonesia (LIPI) yang dilaksanakan secara daring pada 10-31 Juli 2020 yang tersebar di 32 provinsi dan terjaring 1.548 responden yang memenuhi syarat untuk dianalisis sebagai sampel, mengungkap bahwa lebih dari 50 % rumah tangga mengalami kesulitan keuangan akibat Covid-19.

Pendapatan keluarga adalah unsur penting yang dapat mempengaruhi status gizi balita karena hal ini menyangkut daya beli keluarga untuk memenuhi kebutuhan konsumsi makan. Pendapatan adalah faktor yang sangat penting dalam menentukan kualitas dan kuantitas hidangan keluarga. Semakin tinggi pendapatan maka akan semakin besar persentase dari pendapatan tersebut untuk membeli bahan makanan yang bernutrisi dan bervariasi (Suhardjo, 2002). Selain pendapatan, status gizi balita juga sangat bergantung pada pola asuh orang tua atau pengasuhnya terhadap kualitas makanan, zat gizi serta kesehatan fisik. Orang yang terdekat kepada anak yaitu ibu karena pemberian makan ibu/pengasuh sangat berpengaruh terhadap tumbuh kembang anak, baik secara positif maupun negatif (Fitriana, 2007).

Masa balita merupakan masa kehidupan yang sangat penting atau masa periode emas, dimana pada masa ini anak perlu mendapatkan perhatian yang serius karena pada masa ini merupakan masa tumbuh kembang anak, pola asuh orang tua sangat penting terutama dalam hal pemberian gizi seimbang karena menjadi pondasi tumbuh kembang anak yang optimal, karena gizi yang seimbang akan menjadi penentu kualitas sumber daya manusia kedepannya. Oleh karena itu, pola asuh harus lebih diperhatikan dan tidak dapat diabaikan agar dapat membentuk generasi yang baik sejak dini (Linda 2011 dalam ruswinda et al. 2019).

Secara global, menurut hasil UNICEF-WHO-World bank group joint child *Malnutrition Estimates*, prevalensi balita kurus (*wasting*) yaitu sebesar 6,9 %, sangat kurus (*severe wasting*) sebesar 2,1 % dan prevalensi balita gizi lebih (*overweight*) yaitu sebesar 5,6 % (WHO, 2020b). Secara Nasional, menurut data Riset Kesehatan Dasar tahun 2018, proporsi status gizi kurus dan sangat kurus pada balita mengalami penurunan. Pada tahun 2013 yaitu sebesar 12,1 % sedangkan pada tahun 2018 menjadi 10,2 %. Proporsi gizi lebih pada balita juga mengalami penurunan. Pada tahun 2013 yaitu sebesar 11,8 % menjadi 8 % (Risksdas, 2018).

Secara Regional, menurut data Riset Kesehatan Dasar Provinsi Sulawesi Selatan tahun 2018, proporsi status gizi kurus dan sangat kurus yaitu sebesar 10,1 % sedangkan proporsi status gizi lebih yaitu sebesar 7,06 % (Risksdas Provinsi Sul-sel, 2018). Secara Lokal, menurut data hasil Pemantauan Status Gizi Dinas Kesehatan Kabupaten Jeneponto Tahun 2019, jumlah balita dengan status gizi sangat kurus dan kurus 4,64 % (586) dari 12,617 balita, dan jumlah balita dengan status gizi lebih sebanyak 1,68 % (212) dari 12.617 balita. Berdasarkan data yang diperoleh, dari 19 puskesmas di Kabupaten Jeneponto, puskesmas tertinggi dengan jumlah status gizi sangat kurus dan kurus yaitu pada Puskesmas Binamu Kota 7,06% dari 1048 balita.

Puskesmas Binamu Kota memiliki luas wilayah 17,71 Km² yang terdiri dari 5 Kelurahan/Desa yaitu Kelurahan Pabiringa, Monro-Monro, Balang, Balang Toa, dan Sapanang. Data yang diperoleh dari Puskesmas Binamu kota pada bulan

agustus tahun 2020, dari 5 kelurahan yang ada di Wilayah Kerja Puskesmas Binamu Kota, kelurahan tertinggi angka status gizi kurang pada balita yaitu Kelurahan Pabiringa dan terendah pada Kelurahan Monro-Monro. Berdasarkan data yang diperoleh dari Puskesmas Binamu Kota, proporsi status gizi kurang pada balita di Kelurahan Pabiringa pada bulan february tahun 2020 (sebelum pandemi Covid-19) yaitu sebesar 16,8 % dan meningkat menjadi 19.5% pada bulan agustus tahun 2020 (saat pandemi Covid-19).

Mengingat pertumbuhan anak menjadi indikator kunci dalam perkembangan dan kesehatan anak, maka perhatian harus lebih diarahkan pada bagaimana agar anak tetap pada garis pertumbuhan yang optimal sehingga di masa mendatang akan menghasilkan sumber daya manusia yang berkualitas (Fitriana, 2007). Untuk itu perlu dilakukan penelitian terhadap balita yang berkaitan dengan keadaan ekonomi keluarga dan kondisi anak-anak menyangkut pola pengasuhan.

Alasan peneliti mengambil tempat penelitian di Wilayah Kerja Puskesmas Binamu Kota karena menurut data yang diperoleh, Kecamatan Binamu adalah kecamatan tertinggi angka kasus positif COVID-19 dibandingkan dengan kecamatan lain yang ada di Jenepono. Selain itu, Menurut data dari Dinas Kesehatan Kabupaten Jenepono, Wilayah Puskesmas Binamu Kota merupakan wilayah tertinggi angka status gizi kurang pada balita terutama di Kelurahan Pabiringa dan sebelumnya masih kurang penelitian di wilayah tersebut. Hal ini yang membuat peneliti memilih untuk melakukan penelitian mengenai hubungan pendapatan keluarga dan pola asuh dengan status gizi balita usia 6-59 bulan di masa pandemi Covid-19 di Kelurahan Pabiringa Wilayah Kerja Puskesmas Binamu Kota Kabupaten Jenepono.

B. Rumusan Masalah

Berdasarkan latar belakang diatas, masalah yang akan peneliti kaji dalam penelitian ini adalah apakah ada hubunngan pendapatan keluarga dan pola asuh dengan status gizi balita usia 6-59 bulan di masa pandemi Covid-19 di Kelurahan Pabiringa Wilayah Kerja Puskesmas Binamu Kota Kabupaten Jenepono Tahun 2020?

C. *Definisi Operasional dan Kriteria Objektif*

1. **Pendapatan Keluarga**

Definisi Operasional :

Pendapatan keluarga adalah keseluruhan penerimaan baik yang didapatkan dari pekerjaan pokok maupun pekerjaan sampingan dari seluruh anggota keluarga yang bekerja.

Kriteria Objektif :

Rendah : Apabila pendapatan $<$ Rp. 3. 255. 403

Tinggi : Apabila pendapatan \geq Rp. 3. 255. 403

Sumber : Upah Minimum Kabupaten Kota Makassar Tahun 2020

2. **Pola Asuh**

Definisi Operasional :

Pola asuh merupakan sikap dan perilaku pengasuhan seperti halnya merawat, menjaga dan mendidik anak balita yang terkait dengan praktik pemberian makana, rangsangan psikososial, praktik hygiene/kebersihan, saniitasi lingkungan dan pemanfaatan pelayanan kesehatan.

Kriteria Objektif :

Baik : Jika 5 variabel yang diteliti terdapat semua variabel dengan kategori baik.

Kurang : Jika 5 variabel yang diteliti terdapat satu atau lebih variabel dengan kategori kurang.

- a. **Praktik Pemberian Makanan** : Pengasuhan gizi oleh ibu/pengasuh terhadap balita, meliputi pemberian ASI eksklusif, pemberian makanan pendamping Asi dan persiapan dan penyajian makanan.

Kriteria Objektif:

Baik : Jika responden mendapat skor $\geq 62,5 \%$

Kurang : jika responden mendapat skor $< 62,5 \%$

- b. **Rangsangan Psikososial** : Cara ibu/pengasuh balita dalam memberikan rangsangan terhadap balita dalam hal penjaagaan dan pengawasan anak.

Kriteria Objektif:

Baik : Jika responden mendapat skor $\geq 62,5$ %

Kurang : jika responden mendapat skor $< 62,5$ %

- c. Praktik *Hygiene* : Upaya yang dilakukan oleh ibu/pengasuh balita dalam menjaga kebersihan diri balita.

Kriteria Objektif:

Baik : Jika responden mendapat skor $\geq 62,5$ %

Kurang : jika responden mendapat skor $< 62,5$ %

- d. Sanitasi Lingkungan : Upaya kesehatan yang dilakukan oleh ibu atau pengasuh balita untuk menjaga kebersihan lingkungan yang ada disekitar rumah.

Kriteria Objektif:

Baik : jika responden mendapat skor $\geq 66,7$ %

Kurang : jika responden mendapat skor $< 66,7$ %

- e. Pemanfaatan pelayanan kesehatan : Cara ibu atau pengasuh balita menggunakan pelayanan kesehatan saat hamil dan merawat anaknya meliputi memeriksakan kehamilan, membawa anak berobat saat anak sakit, dan membawa anak ke posyandu untuk ditimbang.

Kriteria Objektif :

Baik : jika responden mendapat skor $\geq 66,7$ %

Kurang : jika responden mendapat skor $< 66,7$ %

3. Status Gizi

Definisi Operasional :

Keadaan tubuh sebagai akibat dari konsumsi zat-zat gizi dan penggunaan dari zat-zat gizi tersebut. Status gizi balita pada penelitian ini didasarkan pada indeks berat badan menurut umur BB/U.

Kriteria Objektif :

Gizi Normal : Jika Z-Score -2 SD sd $+1$ SD

Gizi Kurang : Jika Z-Score -3 SD sd <-2 SD

Sangat Kurang/Buruk : Jika Z-Score <-3 SD

Gizi Lebih : Jika Z-Score $>+1$ SD


Sumber : (PMK RI, 2020).

4. Balita

Definisi Operasional : Balita adalah anak yang berumur 6-59 bulan, pada masa ini ditandai dengan proses pertumbuhan dan perkembangan yang sangat pesat. Balita termasuk kelompok rawan gizi yang mudah menderita kelainan gizi karena kekurangan makanan yang dibutuhkan.

5. Pandemi COVID-19

Definisi Operasional : Penyebaran penyakit akibat virus corona (COVID-19) yang terjadi secara global di seluruh dunia.



D. Kajian Pustaka

Tabel 1.1
Kajian Pustaka

No.	Nama Peneliti/ Tahun Penerbit	Judul Penelitian	Karakteristik Penelitian		Hasil
			Variabel	Jenis Penelitian	
1.	Nama : Sari Saraswati Purba, Evawany Yunita Aritonang, dan Zuraidah Nasution. Tahun : 2019	Hubungan pola asuh dengan status gizi balita di wilayah kerja puskesmas batu anam kabupaten simalungun 2018.	Variabel Independen: Pola asuh makan, pola asuh kesehatan dan pola asuh diri. Variabel Dependen : Status gizi balita	Jenis penelitian ini adalah penelitian <i>survey analitik</i> dengan menggunakan pendekatan <i>cross-sectional</i> .	hasil penelitian menunjukkan bahwa terdapat hubungan yang signifikan antara pola asuh makan dengan status gizi. hasil penelitian menunjukkan bahwa terdapat hubungan yang tidak signifikan antara pola asuh kesehatan dengan status gizi. dan Pola asuh diri tidak terdapat adanya hubungan signifikan dengan status gizi. Hasil analisis multivariat didapatkan terdapat satu variabel yang berpengaruh dengan pola asuh makan yang baik(OR=2.542).
2.	Nama : Nur Laila Isnaina Tahun : 2019	Hubungan antara pola asuh makan dengan status gizi balita usia 6-59 bulan Pada keluarga pedagang pasar desa Merden kecamatan	Variabel Independen: Pola asuh makan Variabel Dependen : Status gizi balita	Metode yang digunakan dalam penelitian ini adalah <i>korelasi</i>	Terdapat hubungan antara variabel pola asuh makan terhadap status gizi balita yang dibuktikan oleh hasil uji <i>Product Moment Person</i> yang menunjukkan korelasi antara pola asuh makan dengan status gizi anak adalah 0,533 hasil tersebut lebih besar dari nilai r tabel Yaitu 0,349 dengan sig = 0,010 < 5%, sehingga disimpulkan bahwa terdapat hubungan yang

		purwanegara Kabupaten banjarnegara			signifikan antara pola asuh makan dengan status gizi anak usia 6-59 bulan pada keluarga pedagang pasar Desa Merden Kecamatan Purwanegara Kabupaten Banjarnegara diterima.
3.	Nama : Susi Prehana Wati. Tahun : 2018	Hubungan tingkat pendidikan, pengetahuan ibu dan pendapatan orangtua dengan status gizi anak balita usia 1-5 tahun di desa duwet kecamatan wonosari kabupaten klaten	Variabel Independen : Pendidikan ibu, pengetahuan ibu dan Pendapatan Orangtua. Variabel Dependen : Status gizi anak balita usia 1-5 tahun.	Jenis penelitian ini adalah penelitian <i>observasional</i> , dengan menggunakan pendekatan <i>cross-sectional</i>	Hasil penelitian menunjukkan bahwa Terdapat hubungan antara tingkat pendidikan ibu dengan status gizi anak balita usia 1-5 tahun ($p=0,017$), terdapat hubungan antara pengetahuan ibu dengan status gizi anak balita usia 1-5 tahun ($p=0,008$) berdasarkan BB/U dan terdapat hubungan antara pendapatan orangtua dengan status gizi anak balita usia 1-5 tahun ($p=0,002$).
4.	Nama : Lisa Aprilia. Tahun : 2018.	Pengaruh Pendapatan Jumlah Anggota Keluarga Dan Pendidikan Terhadap Pola Konsumsi Rumah Tangga Miskin Dalam Perspektif Ekonomi Islam	Variabel Independen: Pendapatan, jumlah anggota keluarga dan pendidikan. Variabel Dependen: Pola konsumsi	Penelitian ini menggunakan jenis penelitian lapangan <i>field research</i> , penelitian bersifat asosiatif. Penelitian ini menggunakan metode kuantitatif.	Hasil penelitian menunjukan bahwa pendapatan, jumlah anggota keluarga dan pendidikan berpengaruh secara simultan terhadap pola konsumsi rumah tangga miskin di Kecamatan Anak Ratu Aji. Berdasarkan Uji parsial, variabel pendapatan (X1) berpengaruh positif dan signifikan terhadap pola konsumsi rumah tangga miskin di Kecamatan Anak Ratu Aji, variabel jumlah anggota keluarga (X2) tidak berpengaruh terhadap pola konsumsi rumah tangga miskin di Kecamatan Anak Ratu

					Aji, dan variabel pendidikan (X3) berpengaruh negatif dan signifikan terhadap pola konsumsi rumah tangga miskin di Kecamatan Anak Ratu Aji. Dalam pandangan Islam, konsumsi yang dilakukan rumah tangga miskin di Kecamatan Anak Ratu Aji Kabupaten Lampung Tengah sudah sesuai dengan prinsip ekonomi islam, dimana dalam konsumsi masyarakatnya hidup secara sederhana dan tidak berlebih-lebihan. Hal ini di dasari oleh penghasilan rendah yang dimiliki responden sehingga hanya mampu memenuhi kebutuhan daruriyat atau kebutuhan pokoknya saja.
5.	<p>Nama : Tria Mardani Warso.</p> <p>Tahun : 2017.</p>	<p>Hubungan Pola Asuh Ibu Dengan Status Gizi Pada Balita (0-59 Bulan) Di Puskesmas Jetis Ii Kabupaten Bantul</p>	<p>Variabel Independen : Pola asuh ibu</p> <p>Variabel Dependen : status gizi balita</p> <p>Variabel Pengganggu: Pendidikan ibu, jumlah anak, usia ibu, dan status pekerjaan.</p>	<p>Penelitian ini menggunakan metode <i>observasional analitik</i> dengan desain <i>cross sectional</i>.</p>	<p>Hasil penelitian menunjukkan ibu dengan pola asuh demokratis yaitu sebanyak 38 ibu (95,0%), dan pola asuh otoriter sebanyak 2 ibu (5,0%). Di samping itu terdapat 35 balita (87,5%) dengan status gizi normal. Namun, terdapat 5 balita (12,5%) dengan status gizi tidak normal. Berdasarkan uji statistik Chi Square diperoleh p-value sebesar $p= 0,583 (>0,05)$ yang artinya H_a ditolak dan H_o diterima, sehingga tidak terdapat hubungan antara pola asuh ibu dengan status gizi pada balita (0-59 bulan) di Puskesmas Jetis II Kabupaten Bantul.</p>

Berdasarkan kajian pustaka dari beberapa penelitian diatas, dapat dilihat bahwa telah ada penelitian sebelumnya yang berhubungan dengan pendapatan dan pola asuh dengan status gizi balita di beberapa daerah. Namun belum ada yang melakukan penelitian tersebut di daerah Kabupaten Jeneponto khususnya di Kelurahan Pabiringa Wilayah Kerja Puskesmas Binamu Kota, maka dari itu peneliti tertarik akan melakukan penelitian di daerah tersebut karena ingin melihat status gizi anak balita usia 6-59 bulan di masa pandemi COVID-19. Penelitian ini menggunakan jenis penelitian kuantitatif dengan desain penelitian *cross sectional*, dengan melihat beberapa variabel yaitu pendapatan keluarga, dan pola asuh yang meliputi (praktik pemberian makanan, rangsangan psikososial, praktik *hygiene*/kebersihan, sanitasi lingkungan, dan pemanfaatan pelayanan kesehatan).

E. Tujuan

1. Tujuan Umum

Untuk mengetahui hubungan pendapatan keluarga dan pola asuh dengan status gizi balita usia 6-59 bulan di masa pandemi Covid-19 di Kelurahan Pabiringa Wilayah Kerja Puskesmas Binamu Kota Kabupaten Jeneponto Tahun 2021.

2. Tujuan Khusus

- a. Untuk mengetahui hubungan pendapatan keluarga dengan status gizi balita usia 6-59 bulan di masa pandemi Covid-19 di Kelurahan Pabiringa Wilayah Kerja Puskesmas Binamu Kota Kabupaten Jeneponto.
- b. Untuk mengetahui hubungan pola asuh dengan status gizi balita usia 6-59 bulan di masa pandemi Covid-19 berdasarkan Praktik Pemberian Makanan di Kelurahan Pabiringa Wilayah Kerja Puskesmas Binamu Kota Kabupaten Jeneponto.
- c. Untuk mengetahui hubungan pola asuh dengan status gizi balita usia 6-59 bulan di masa pandemi Covid-19 berdasarkan Rangsangan Psikososial di Kelurahan Pabiringa Wilayah Kerja Puskesmas Binamu Kota Kabupaten Jeneponto.
- d. Untuk mengetahui hubungan pola asuh dengan status gizi balita usia 6-59 bulan di masa pandemi Covid-19 berdasarkan Praktik *Hygiene*/Kebersihan di

Kelurahan Pabiringa Wilayah Kerja Puskesmas Binamu Kota Kabupaten Jeneponto.

- e. Untuk mengetahui hubungan pola asuh dengan status gizi balita usia 6-59 bulan di masa pandemi Covid-19 berdasarkan Sanitasi Lingkungan di Kelurahan Pabiringa Wilayah Kerja Puskesmas Binamu Kota Kabupaten Jeneponto.
- f. Untuk mengetahui hubungan pola asuh dengan status gizi balita usia 6-59 bulan di masa pandemi Covid-19 berdasarkan Pemanfaatan Pelayanan Kesehatan di Kelurahan Pabiringa Wilayah Kerja Puskesmas Binamu Kota Kabupaten Jeneponto.
- g. Untuk mengetahui hubungan pola asuh dengan status gizi balita usia 6-59 bulan di masa pandemi Covid-19 berdasarkan Pemanfaatan Pelayanan Kesehatan di Kelurahan Pabiringa Wilayah Kerja Puskesmas Binamu Kota Kabupaten Jeneponto.

F. Manfaat

1. Institusi

Sebagai bahan informasi bagi institusi puskesmas dan institusi dinas kesehatan untuk mengetahui perbaikan gizi masyarakat khususnya pada anak balita 6-59 bulan.

2. Ilmiah

Sebagai bahan bacaan yang dapat menambah ilmu pengetahuan bagi peneliti selanjutnya.

3. Peneliti

Penelitian ini diharapkan dapat memberikan masukan dan menambah bekal ilmu pengetahuan yang diperoleh peneliti dari perkuliahan dan menambah pengetahuan bagi orang lain.

4. Masyarakat

Penelitian ini diharapkan dapat bermanfaat bagi masyarakat khususnya pada orang tua yang memiliki balita agar lebih memberikan perhatian terhadap gizi anaknya.

G. *Hipotesis*

1. Hipotesis Null (H_0)

- a. Tidak ada hubungan pendapatan keluarga dengan status gizi balita usia 6-59 bulan di masa pandemi Covid-19 di Kelurahan Pabiringa Wilayah Kerja Puskesmas Binamu Kota Kabupaten Jeneponto
- b. Tidak ada hubungan pola asuh dengan status gizi balita usia 6-59 bulan di masa pandemi Covid-19 berdasarkan praktik pemberian makanan di Kelurahan Pabiringa Wilayah Kerja Puskesmas Binamu Kota Kabupaten Jeneponto.
- c. Tidak ada hubungan pola asuh dengan status gizi balita usia 6-59 bulan di masa pandemi Covid-19 berdasarkan rangsangan psikososial di Kelurahan Pabiringa Wilayah Kerja Puskesmas Binamu Kota Kabupaten Jeneponto.
- d. Tidak ada hubungan pola asuh dengan status gizi balita usia 6-59 bulan di masa pandemi Covid-19 berdasarkan praktik *hygiene*/kebersihan di Kelurahan Pabiringa Wilayah Kerja Puskesmas Binamu Kota Kabupaten Jeneponto.
- e. Tidak ada hubungan pola asuh dengan status gizi balita usia 6-59 bulan di masa pandemi Covid-19 berdasarkan sanitasi lingkungan di Kelurahan Pabiringa Wilayah Kerja Puskesmas Binamu Kota Kabupaten Jeneponto.
- f. Tidak ada hubungan pola asuh dengan status gizi balita usia 6-59 bulan di masa pandemi Covid-19 berdasarkan pemanfaatan pelayanan kesehatan di Kelurahan Pabiringa Wilayah Kerja Puskesmas Binamu Kota Kabupaten Jeneponto.
- g. Tidak ada hubungan pola asuh dengan status gizi balita usia 6-59 bulan di masa pandemi Covid-19 di Kelurahan Pabiringa Wilayah Kerja Puskesmas Binamu Kota Kabupaten Jeneponto.

2. Hipotesis Alternatif (H_a)

- a. Ada hubungan pendapatan keluarga dengan status gizi balita usia 6-59 bulan di masa pandemi Covid-19 di Kelurahan Pabiringa Wilayah Kerja Puskesmas Binamu Kota Kabupaten Jeneponto

- b. Ada hubungan pola asuh dengan status gizi balita usia 6-59 bulan di masa pandemi Covid-19 berdasarkan praktik pemberian makanan di Kelurahan Pabiringa Wilayah Kerja Puskesmas Binamu Kota Kabupaten Jeneponto
- c. Ada hubungan pola asuh dengan status gizi balita usia 6-59 bulan di masa pandemi Covid-19 berdasarkan rangsangan psikososial di Kelurahan Pabiringa Wilayah Kerja Puskesmas Binamu Kota Kabupaten Jeneponto
- d. Ada hubungan pola asuh dengan status gizi balita usia 6-59 bulan di masa pandemi Covid-19 berdasarkan praktik *hygiene*/Kebersihan di Kelurahan Pabiringa Wilayah Kerja Puskesmas Binamu Kota Kabupaten Jeneponto
- e. Ada hubungan pola asuh dengan status gizi balita usia 6-59 bulan di masa pandemi Covid-19 berdasarkan sanitasi lingkungan di Kelurahan Pabiringa Wilayah Kerja Puskesmas Binamu Kota Kabupaten Jeneponto
- f. Ada hubungan pola asuh dengan status gizi balita usia 6-59 bulan di masa pandemi Covid-19 berdasarkan pemanfaatan pelayanan kesehatan di Kelurahan Pabiringa Wilayah Kerja Puskesmas Binamu Kota Kabupaten Jeneponto
- g. Ada hubungan pola asuh dengan status gizi balita usia 6-59 bulan di masa pandemi Covid-19 di Kelurahan Pabiringa Wilayah Kerja Puskesmas Binamu Kota Kabupaten Jeneponto.

BAB II

TINJAUAN PUSTAKA

A. *Tinjauan Tentang Pendapatan Keluarga*

1. Pengertian Pendapatan

Pendapatan merupakan total banyaknya penghasilan baik dalam bentuk uang atau barang yang dihasilkan seseorang atau suatu bangsa dalam periode tertentu (Ardhianto & Haryati, 2016). Sedangkan pendapatan rumah tangga adalah pendapatan yang dihasilkan dari seluruh anggota keluarga yang bekerja. Pendapatan rumah tangga menentukan tingkat konsumsi secara seunit kecil atau dalam keseluruhan ekonomi. Dalam menentukan kualitas dan kuantitas hidangan keluarga, factor yang sangat penting adalah pendapatan, semakin tinggi pendapatan yang diperoleh maka akan lebih besar pula persentase dari pendapatan digunakan untuk membeli bahan makanan yang lebih bernutrisi dan bervariasi (Suwandi, 2018).

2. Macam-Macam Pendapatan

a. Pendapatan berupa (uang)

Semua pendapatan yang diperoleh dalam bentuk uang dan biasanya diterima sebagai balas jasa. Pendapatan dalam bentuk uang biasanya didapatkan dari pekerjaan pokok maupun pekerjaan sampingan.

b. Pendapatan berupa barang

Pendapatan yang diperoleh dalam bentuk barang adalah semua pendapatan yang bersifat reguler namun tidak selalu berupa balas jasa, diterima dalam bentuk beras, pengobatan, transportasi, dan rekreasi.

3. Hubungan Pendapatan Keluarga Dengan Status Gizi

Makanan adalah sesuatu hal yang sangat dibutuhkan manusia dalam mencukupi kebutuhan gizinya dan digunakan untuk melakukan aktivitas sehari-hari. Dalam rumah tangga pendapatan sangat penting guna mencukupi kebutuhan untuk membeli makanan yang kaya nutrisi guna menunjang pertumbuhan dan perkembangan anak (Soetjiningsih, 1998).

Kesejahteraan merupakan impian dan harapan bagi setiap manusia yang hidup di muka bumi ini, setiap orang tua pasti mengharapkan kesejahteraan bagi anak-anak dan keluarganya, orang tua selalu berusaha untuk mencukupi kebutuhan hidup keluarganya, mereka akan bekerja keras, membanting tulang mengerjakan apa saja demi memenuhi kebutuhan hidup keluarganya (Sodiq, 2015). Allah sendiri telah menjamin rezeki bagi hambanya dan makhluk yang bernyawa sebagaimana firman Allah swt dalam QS. Hud/11: 6 :

وَمَا مِنْ دَابَّةٍ فِي الْأَرْضِ إِلَّا عَلَى اللَّهِ رِزْقُهَا وَيَعْلَمُ مُسْتَقَرَّهَا وَمُسْتَوْدَعَهَا كُلٌّ فِي كِتَابٍ مُبِينٍ ٦

Terjemahan :

“Dan tidak satu pun makhluk bergerak (bernyawa) di bumi melainkan semuanya dijamin Allah rezekinya. Dia mengetahui tempat kediamannya dan tempat penyimpanannya. Semua tertulis dalam kitab yang nyata (Lauh Mahfuz)”.

Menurut tafsir Al-Mishbah melalui ayat ini, Allah telah menjamin rezeki hambanya. Jaminan rezeki yang dijanjikan Allah kepada makhluk-Nya bukan berarti memberinya tanpa usaha. Kita harus sadar bahwa yang menjamin itu adalah Allah swt yang menciptakan makhluk serta hukum-hukum yang mengatur makhluk dan kehidupannya. Ketetapan hukum-hukum-Nya yang telah mengikat manusia juga berlaku untuk seluruh makhluk. Kemampuan tumbuh-tumbuhan untuk memperoleh rezekinya, serta organ-organ yang menghiasi tubuh manusia dan binatang, insting yang mendorongnya untuk hidup dan makan, semuanya adalah bagian dari jaminan rezeki Allah swt. Kehendak manusia dan instingnya, perasaan dan kecenderungannya, selera dan keinginannya, rasa lapar dan hausnya, sampai kepada naluri mempertahankan hidupnya, adalah bagian dari jaminan rezeki Allah swt kepada makhluk-Nya. Tanpa itu semua, maka tidak akan ada dalam diri manusia dorongan untuk mencari makan. Tidak pula akan terdapat pada manusia dan binatang pencernaan, kelezatan, kemampuan membedakan rasa dan sebagainya (Shihab, 2005).

Islam adalah agama yang mengajarkan kepada umatnya. untuk bekerja keras mencari nafkah. Membanting tulang mencari nafkah yang halal untuk kebutuhan keluarga merupakan ibadah dan Allah sangat menghargai karya nyata seseorang. Di samping itu, segenap hasil usaha setiap muslim yang dikonsumsi

oleh dirinya dan orang lain dipandang sodaqoh yang mempunyai nilai pahala disisi Allah SWT. Sebagaimana ungkapan Nabi Muhammad SAW:

عَنِ الْمُقْدَامِ بْنِ مَعْدِيكَرِبَ الزُّبَيْدِيِّ عَنِ رَسُولِ اللَّهِ صَلَّى اللَّهُ عَلَيْهِ وَسَلَّمَ قَالَ : مَا كَسَبَ الرَّجُلُ كَسْبًا أَطْيَبَ مِنْ عَمَلٍ يَدِهِ، وَ مَا أَنْفَقَ الرَّجُلُ عَلَى نَفْسِهِ وَ أَهْلِهِ وَ وَلَدِهِ وَ خَادِمِهِ فَهُوَ صَدَقَةٌ

Terjemahan :

Dari Al-Miqdam bin Ma'dikarib Az-Zubaidiy, dari Rasulullah SAW, beliau bersabda, "Tidaklah seseorang bekerja suatu pekerjaan yang lebih baik dari pada bekerja dengan tangannya sendiri. Dan apa saja yang seseorang belanjakan untuk keperluan dirinya, keluarganya, anaknya dan pembantunya maka itu merupakan sedeqah".

Hadis tersebut hendaklah menjadi pemantik setiap muslim untuk bersemangat bekerja karena bekerja merupakan bagian dari kehendak dasar (fitrah) setiap orang yang normal dan sehat akal nya tentu akan merasa senang bekerja guna memenuhi kebutuhannya dan tidak dibenarkan seorang muslim bermalasan dan hanya berharap belas kasih dari orang lain jika dirinya masih mampu bekerja dengan kekuatan fisiknya.

B. Tinjauan Tentang Pola Asuh

1. Pengertian Pola Asuh

Pola pengasuhan anak yang dilakukan keluarga khususnya ibu atau pengasuh dalam hal memberikan anak perhatian, dukungan agar anak bisa tumbuh dengan baik. Pertumbuhan dan perkembangan anak usia di bawah lima tahun sangat bergantung terhadap pengasuhan ibunya (Istiany & Rusilanti, 2013).

2. Komponen-Komponen Pola Asuh

a. Praktik pemberian makanan

Praktik pemberian makanan meliputi :

1. Pemberian ASI eksklusif

Pengertian ASI eksklusif menurut Departemen Kesehatan RI adalah pemberian ASI saja tanpa penambahan makanan/minuman lain pada bayi berumur 0-6 bulan. Menyusui merupakan proses memberikan ASI (air susu ibu) pada bayi.

Dalam Al-Qur'an Allah swt berfirman dalam QS. Al-Baqarah/2: 233 :

﴿وَالْوَالِدَاتُ يُرْضِعْنَ أَوْلَادَهُنَّ حَوْلَيْنِ كَامِلَيْنِ لِمَنْ أَرَادَ أَنْ يُنَمِّمَ الرِّضَاعَةَ وَعَلَى الْمَوْلُودِ لَهُ رِزْقُهُنَّ وَكِسْوَتُهُنَّ بِالْمَعْرُوفِ لَا تُكَلَّفُ نَفْسٌ إِلَّا وُسْعَهَا لَا تُضَارَّ وُلْدَةٌ بِوَالِدِهَا وَلَا مَوْلُودٌ لَهُ

بِوَالِدَيْهِ وَعَلَى الْوَارِثِ مِثْلَ ذَلِكَ فَإِنْ أَرَادَا فِصَالًا عَنْ تَرَاضٍ مِّنْهُمَا وَتَشَاوُرٍ فَلَا جُنَاحَ عَلَيْهِمَا
وَإِنْ أَرَدْتُمْ أَنْ تَسْتَرْضِعُوا أَوْلَادَكُمْ فَلَا جُنَاحَ عَلَيْكُمْ إِذَا سَلَّمْتُمْ مَا آتَيْتُم بِالْمَعْرُوفِ وَأَنْتُمْ وَاللَّهُ
وَأَعْلَمُونَ أَنَّ اللَّهَ بِمَا تَعْمَلُونَ بَصِيرٌ ۚ ۲۳۳

Terjemahan:

“Para ibu hendaklah menyusui anak-anaknya selama dua tahun penuh, yaitu bagi yang ingin menyempurnakan penyusuan, dan kewajiban ayah memberi makan dan pakaian kepada para ibu dengan cara makruf. Seseorang tidak dibebani melainkan menurut kadar kesanggupannya. Janganlah seorang ibu menderita kesengsaraan karena anaknya dan seorang ayah karena anaknya, dan ahli waris berkewajiban demikian. Apabila keduanya ingin menyapih (sebelum dua tahun) dengan kerelaan keduanya dan permusyawaratan, maka tidak ada dosa atas keduanya. Jika kamu ingin anakmu disusukan oleh orang lain, maka tidak ada dosa bagimu apabila kamu memberikan pembayaran menurut yang patut. Bertakwalah kamu kepada Allah dan ketahuilah bahwa Allah Maha Melihat apa yang kamu kerjakan”.

pada ayat diatas Allah swt menyerukan kepada ibu yang sedang menyusui anaknya hendaklah mereka menyusui selama 2 tahun. Anjuran menyusui selama 2 tahun tidak diwajibkan bagi setiap ibu, melainkan bagi mereka yang ingin menyempurnakan penyusuannya. Kemudian Allah swt berfirman “*dan kewajiban ayah memberi makan dan pakaian kepada ibu dengan cara ma’ruf*”. Maksudnya, seorang ayah dituntut untuk memberikan rezeki yang halal kepada keluarganya karena rezeki yang halal akan memberikan pengaruh yang baik terhadap ibu, terlebih jika seorang ibu tersebut sedang menyusui anaknya hendaklah mengkonsumsi makanan dan minuman yang halal karena akan berpengaruh kepada air susu yang akan diberikan kepada anaknya. ASI yang bersumber dari hal-hal yang halal akan berpengaruh kepada psikologi anak (Auliani, 2010).

Menyusui dapat meningkatkan kasih sayang antara ibu dan anak yang dapat mempengaruhi pertumbuhan dan perkembangan anak di masa depan. Saat bayi berusia 6 bulan, dianjurkan untuk mengenalkan makanan padat secara perlahan-lahan sedangkan memberi ASI bisa sampai 2 tahun atau lebih (Jayanti, 2015).

2. Pemberian MP-ASI

MP-ASI adalah makanan atau minuman yang memiliki nutrisi yang diberikan guna memenuhi kebutuhan gizi bayi. MP-ASI diberikan pada saat bayi

berusia 6 bulan, karena pada usia ini ASI tidak akan memberikan energy dan nutrisi yang cukup untuk mendukung tumbuh kembang bayi yang optimal.

Pemberian MP-ASI harus disesuaikan dengan usia balita, pemberian harus bertahap dan bervariasi agar anak dapat beradaptasi dan tidak bosan dengan apa yang diberikan seperti dari mulai bentuk bubur kental, sari buah, buah segar, makanan lumat, makanan lembek dan akhirnya makanan padat yang perlahan-lahan diperkenalkan atau diberikan secara sedikit selanjutnya berangsur-angsur ditingkatkan untuk melihat ada tidaknya reaksi yang dapat merugikan dari makanan tersebut.

b. Rangsangan Psikososial

Pola asuh psikososial adalah model interaksi antara orangtua - anak. Interaksi ini dapat menciptakan kedekatan antara ibu dan anak. Pengasuhan psikososial ini dilakukan dengan memberi kasih sayang dan cinta ibu kepada anak karena salah satu hak anak adalah untuk dilindungi, diberi kasih sayang dan perlakuan yang adil dari orang tuanya (Marian, 2000). Dalam Al-Qur'an Allah swt berfirman dalam QS.At-Taghabun/64:15:

إِنَّمَا أَمْوَالُكُمْ وَأَوْلَادُكُمْ فِتْنَةٌ وَاللَّهُ عِنْدَهُ أَجْرٌ عَظِيمٌ

Terjemahan :

“Sesungguhnya hartamu dan anak-anakmu hanyalah cobaan (bagimu), dan di sisi Allah-lah pahala yang besar”.

Kata (فِتْنَةٌ) *fitnah* yang diterjemahkan dengan ujian, dipahami oleh Thahir Ibn'Asyur dalam arti “kegoncangan hati serta kebingungannya akibat adanya situasi yang tidak sejalan dengan siapa yang menghadapi situasi itu”. Karena itu ulama menambahkan makna *sabab* (penyebab) sebelum kata *fitnah* yakni harta dan anak-anak dapat menggoncangkan hati seseorang. Ulama ini kemudian memberi contoh dengan keadaan Rasul saw. Yakni satu ketika beliau sedang melakukan khutbah Jum'at, tiba-tiba cucu beliau Sayyidina al-Hasan dan Sayyidina al-Husain ra. Datang berjalan terbata-bata, terjatuh lalu berdiri. Maka rasul saw turun dari mimbar dan menariknya lalu beliau membaca *“innama awwalukum wa auladukum fitnah”* dan bersabda: “aku melihat keduanya, dan aku

tidak sabar” kemudian setelah itu beliau melanjutkan khutbah beliau (HR. Abu Daud melalui Buraidah).

c. Praktik Hygiene dan Sanitasi Lingkungan

Salah satu faktor yang juga sangat berpengaruh terhadap tumbuh kembang anak adalah lingkungan. Lingkungan yang bersih dan kebersihan diri baik anak maupun pengasuhnya dapat menghindarkan anak dari penyakit infeksi. Orang tua berperan penting dalam menjaga kebersihan diri dan juga kebersihan lingkungannya. hal ini sangat perlu diterapkan agar anak dilatih untuk mengembangkan sifat-sifat sehat seperti berikut ini: 1) Mandi 2 kali sehari. 2) Cuci tangan sebelum dan sesudah tidur. 3) Menyikat gigi sebelum tidur 4) Membuang sampah pada tempatnya 5) Buang air kecil pada tempatnya atau WC (Dina & Poppy, 2001).

d. Pemanfaatan Pelayanan Kesehatan

Upaya-upaya pemeliharaan status gizi balita dicapai melalui manajemen kasus dengan pemanfaatan akses pelayanan kesehatan yang tepat waktu dan akurat serta teratur memanta perkembangan anak setiap bulannya (Hidayat & Jahari, 2012). Orang tua yang aktif membawa balitanya ke posyandu akan lebih bisa memantau status gizi dan kesehatan balitanya. posyandu menyediakan alat ukur berat badan, tinggi badan, pemeriksaan kesehatan, pemberian makanan tambahan, pemberian vitamin A, imunisasi dan penyuluhan gizi yang bisa memberikan informasi terkait hal-hal yang bisa membantu orang tua dalam merawat balitanya (Welasasih & Wirjatmadi, 2012).

C. *Tinjauan Tentang Status Gizi Balita*

1. Pengertian Status Gizi

Status gizi yaitu keadaan tubuh yang dihasilkan dari interaksi antara asupan energi dan protein serta zat-zat gizi esensial lainnya dengan keadaan kesehatan tubuh. Status gizi adalah ekspresi apabila terjadi ketidakseimbangan (kekurangan/kelebihan) maka pentingnya untuk rutin memantau status gizi anak karena dapat berakibat pada kelainan patologi manusia. Status gizi merupakan salah satu indikator keberhasilan pembangunan. Keadaan kurang gizi terutama pada balita akan mengakibatkan terganggunya pertumbuhan fisik dan kecerdasan.

Selanjutnya status gizi akan menentukan produktifitas kerja atau pertumbuhan ekonomi. Status gizi merupakan cerminan dari kualitas hidup (Saputra & Nurriszka, 2013).

2. Penilaian Status Gizi

Secara umum, penilaian status gizi dibagi menjadi dua yaitu penilaian status gizi secara langsung dan tidak langsung. Penilaian status gizi secara langsung dapat dibagi menjadi empat penilaian yaitu:

a. Antropometri

Secara umum pengukuran antropometri mengacu pada ukuran tubuh manusia. Antropometri digunakan untuk melihat ketidakseimbangan asupan protein dan energi. Ketidakseimbangan ini terlihat pada pola pertumbuhan fisik dan proporsi jaringan tubuh seperti lemak, otot dan jumlah air dalam tubuh (Supariasa & Nyoman, 2002).

b. Klinis

Pemeriksaan klinis adalah metode yang sangat penting dalam menilai status gizi masyarakat. Metode ini umumnya digunakan untuk survey klinis secara cepat. Survey ini dirancang untuk deteksi cepat gejala klinis umum dari beberapa kekurangan zat gizi (Supariasa & Nyoman, 2002).

c. Biokimia

Penilaian status gizi dengan biokimia adalah uji sampel laboratorium yang dilakukan pada berbagai jaringan tubuh antara lain; darah, urin, *feses* dan beberapa jaringan tubuh seperti hati dan otot. Metode ini digunakan untuk memperingatkan bahwa malnutrisi yang lebih serius dapat terjadi karena banyak gejala klinis yang kurang spesifik, pengukuran kimiawi mungkin lebih berguna untuk mengidentifikasi kekurangan gizi secara spesifik (Supariasa & Nyoman, 2002).

d. Biofisik

Biofisik pada umumnya dapat digunakan dalam kasus-kasus tertentu, seperti kejadian buta senja epidemik. Metode yang digunakan adalah tes adaptasi gelap (Supariasa & Nyoman, 2002).

Sedangkan penilaian status gizi secara tidak langsung dapat dibagi menjadi 3 yaitu:

- a. Survei konsumsi makanan
- b. Statistik vital
- c. Faktor ekologi

Menurut (Soetjiningsih, 1998) pengukuran status gizi balita di Indonesia seringkali menggunakan ukuran *antropometri* seperti mengukur tinggi badan dan menimbang berat badan. Berat badan adalah hasil peningkatan semua jaringan, tulang, otot, lemak dan cairan dalam tubuh. Pengukuran antropometri berat badan disesuaikan dengan status gizi anak tumbuh dan berkembang saat ini sedangkan tinggi badan bertambah sesuai dengan kecepatan pertumbuhan balita (karena tinggi badan dapat digunakan sebagai petunjuk keadaan gizi balita dalam jangka waktu yang lampau).

3. Faktor-Faktor Yang Mempengaruhi Status Gizi Balita

Masalah status gizi dapat disebabkan oleh dua faktor yaitu faktor secara langsung dan faktor tidak langsung. Faktor langsung yaitu :

- a. Penyakit Infeksi

Usia anak yang sangat rentan terkena penyakit adalah pada usia balita (bawah lima tahun) karena jaringan tubuhnya belum sempurna untuk membentuk pertahanan tubuh seperti orang dewasa. Penyakit yang menyerang balita biasanya terjadi secara mendadak dan cepat (akut) dan juga sangat berbahaya bagi anak (Dina & poppy, 2001).

- b. Pendidikan

Pendidikan adalah suatu hal yang penting karena diharapkan dengan bekal pendidikan yang tinggi maka akan cepat menyerap ilmu dan informasi terkait gizi yang baik karena masalah gizi biasanya timbul akibat ketidaktahuan. Pentingnya pendidikan orang tua terlebih seorang ibu akan sangat berpengaruh terhadap informasi yang didapatkan terkait pengasuhan yang baik (Breg, 1987).

- c. Tingkat Pendapatan

Salah satu faktor yang berkaitan dengan gizi dalam rumah tangga adalah pendapatan dimana besar kecilnya suatu pendapatan yang akan menentukan

kualitas dan kuantitas makanan. Besarnya pendapatan dapat membuat pola konsumsi keluarga lebih baik dan mampu memperbaiki kesehatan serta gizi dalam keluarga. Adapun status gizi dan rendah atau tingginya pendapatan, jelas kalau rendahnya pendapatan tidak memungkinkan untuk mengatasi kebiasaan makan dan akan menjadi batu sandungan dalam proses peningkatan efisiensi gizi, terutama untuk balita (Breg, 1987).

Faktor tidak langsung yaitu :

1. Pelayanan kesehatan.

Upaya harus dilakukan untuk memberikan pelayanan kesehatan dasar untuk meningkatkan kesehatan dan gizi anak untuk mencegah kematian dini dan kerusakan fisik (Aritonang, 2003). Masyarakat sangat membutuhkan pelayanan kesehatan yang dekat dan selalu siap membantu dan meningkatkan derajat kesehatannya. Posyandu merupakan salah satu pelayanan kesehatan untuk memantau pertumbuhan dan perkembangan anak secara rutin (Anonim dalam Suwandi, 2018).

D. Tinjauan Tentang Balita

- 1. Pengertian balita**

Masa balita merupakan periode penting dalam proses tumbuh kembang manusia. Perkembangan dan pertumbuhan di masa itu menjadi penentu untuk pertumbuhan dan perkembangan anak di periode selanjutnya. Masa tumbuh kembang di usia ini merupakan masa yang berlangsung cepat dan tidak akan terulang, karena itu sering disebut “golden age” atau masa keemasan (Suwandi, 2018).

- 2. Tumbuh kembang balita**

Istilah pertumbuhan dan perkembangan adalah 2 fakta yang berbeda tetapi keduanya saling berkaitan. Pertumbuhan adalah bagian yang berhubungan dengan perubahan ukuran, jumlah atau dimensi tingkat sel, organ dan individu yang dapat diukur dengan berat dan panjang. Sebagai hasil dari kedewasaan, struktur tubuh yang lebih kompleks dan kemampuan fungsional (keterampilan) terjadi secara teratur dan dapat diprediksi (Riyadi & Sukarmin, 2009). Meskipun pertumbuhan bayi mempengaruhi aspek fisik, perkembangannya berkaitan erat dengan

pematangan fungsional sel atau organ individu yang tidak dapat dipisahkan. Hal ini dapat dilihat setiap hari, sehingga orang tua harus selalu memantau pertumbuhan dan perkembangan fisik anaknya.

E. Tinjauan Umum Tentang Coronavirus Disease (COVID-19).

1. Pengertian

Coronavirus Disease 2019 atau sering disingkat (COVID-19) merupakan penyakit yang menular, penyakit ini disebabkan oleh virus SARSCoV-2. SARS-CoV-2 adalah coronavirus jenis baru atau belum pernah diidentifikasi sebelumnya pada manusia. Terdapat dua jenis coronavirus yang diketahui menyebabkan penyakit yang dapat menimbulkan gejala berat seperti Middle East Respiratory Syndrome (MERS) dan Severe Acute Respiratory Syndrome (SARS). SARS-CoV-2 ini berasal dari famili yang sama dengan virus penyebab SARS dan MERS, namun meskipun berasal dari famili yang sama, SARS-CoV-2 lebih menular dibandingkan dengan SARS-CoV dan MERS-CoV (Kemenkes RI, 2020).

Coronavirus merupakan zoonosis (ditularkan antara hewan dan manusia). Penelitian menyebutkan bahwa SARS ditransmisikan dari kucing luwak (civet cats) ke manusia dan MERS dari unta ke manusia. Adapun, hewan yang menjadi sumber penularan COVID-19 ini masih belum diketahui. Masa inkubasi COVID-19 rata-rata 5-6 hari, dengan range antara 1 dan 14 hari namun dapat mencapai 14 hari. Risiko penularan tertinggi diperoleh di hari-hari pertama penyakit disebabkan oleh konsentrasi virus pada sekret yang tinggi. Orang yang terinfeksi dapat langsung menularkan sampai dengan 48 jam sebelum onset gejala (presimptomatik) dan sampai dengan 14 hari setelah onset gejala (Kemenkes RI, 2020).

Berdasarkan studi epidemiologi dan virologi saat ini membuktikan bahwa COVID-19 utamanya ditularkan dari orang yang bergejala (simptomatik) ke orang lain yang berada jarak dekat melalui droplet. Droplet merupakan partikel berisi air dengan diameter $>5-10 \mu\text{m}$. Penularan droplet terjadi ketika seseorang berada pada jarak dekat (dalam 1 meter) dengan seseorang yang memiliki gejala pernapasan (misalnya, batuk atau bersin) sehingga droplet berisiko mengenai

mukosa (mulut dan hidung) atau konjungtiva (mata). Penularan juga dapat terjadi melalui benda dan permukaan yang terkontaminasi droplet di sekitar orang yang terinfeksi. Oleh karena itu, penularan virus COVID-19 dapat terjadi melalui kontak langsung dengan orang yang terinfeksi dan kontak tidak langsung dengan permukaan atau benda yang digunakan pada orang yang terinfeksi (misalnya, stetoskop atau termometer) (Kemenkes RI, 2020).

2. Manifestasi Klinis

Gejala-gejala yang dialami biasanya bersifat ringan dan muncul secara bertahap. Beberapa orang yang terinfeksi tidak menunjukkan gejala apapun dan tetap merasa sehat. Gejala COVID-19 yang paling umum adalah demam, rasa lelah, dan batuk kering. Beberapa pasien mungkin mengalami rasa nyeri dan sakit, hidung tersumbat, pilek, nyeri kepala, konjungtivitis, sakit tenggorokan, diare, hilang penciuman dan pembauan atau ruam kulit (Kemenkes RI, 2020).

Menurut data dari negara-negara yang terkena dampak awal pandemi, 40% kasus akan mengalami penyakit ringan, 40% akan mengalami penyakit sedang termasuk pneumonia, 15% kasus akan mengalami penyakit parah, dan 5% kasus akan mengalami kondisi kritis. Pasien dengan gejala ringan dilaporkan sembuh setelah 1 minggu. Pada kasus berat akan mengalami Acute Respiratory Distress Syndrome (ARDS), sepsis dan syok septik, gagal multi-organ, termasuk gagal ginjal atau gagal jantung akut hingga berakibat kematian. Orang lanjut usia (lansia) dan orang dengan kondisi medis yang sudah ada sebelumnya seperti tekanan darah tinggi, gangguan jantung dan paru, diabetes dan kanker berisiko lebih besar mengalami keparahan (Kemenkes RI, 2020).

3. Pencegahan

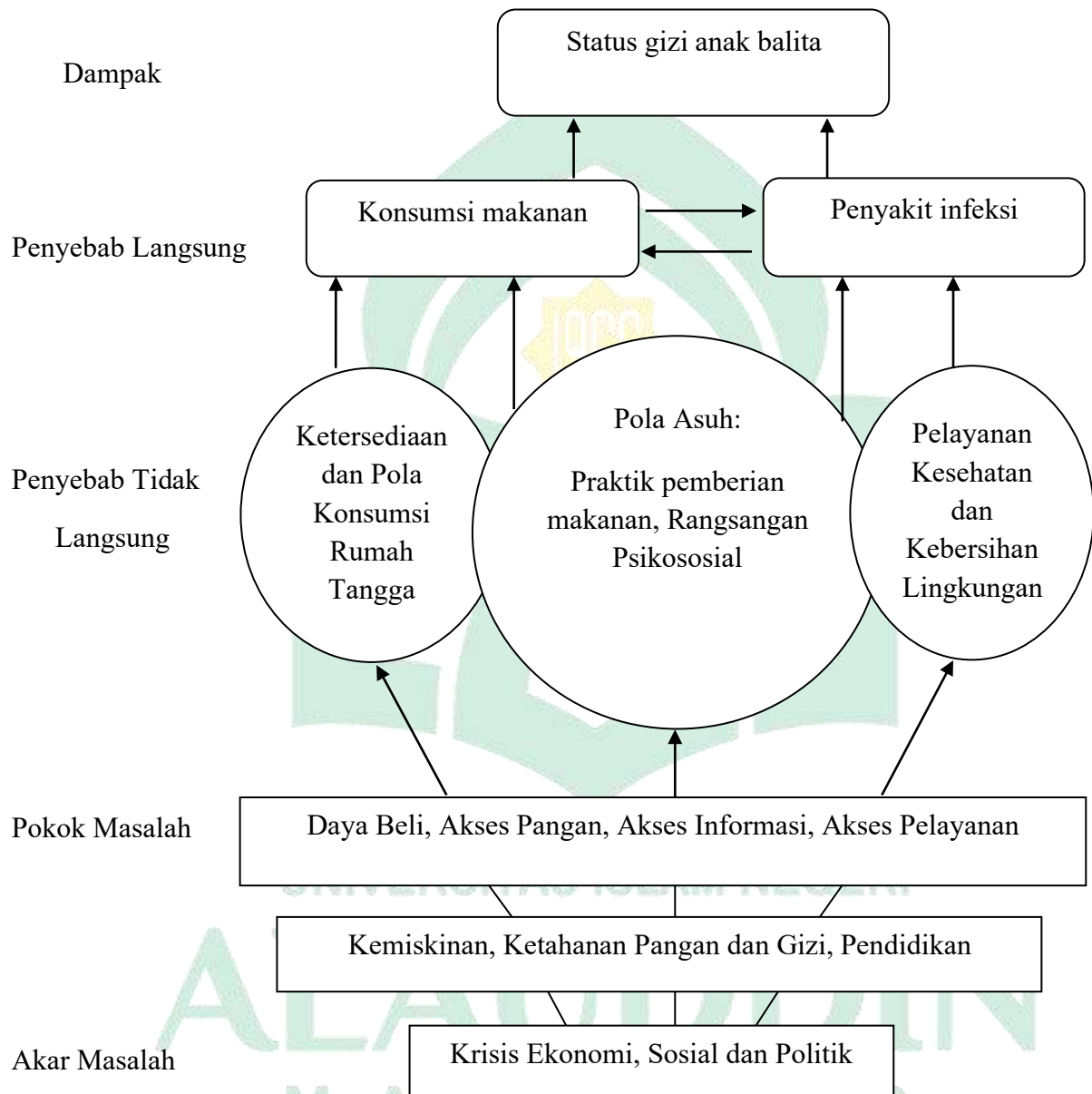
Sama halnya dengan infeksi saluran pernapasan lain seperti flu atau batuk pilek, tindakan-tindakan menjaga kesehatan bersama sangat penting dilakukan untuk memperlambat penyebaran penyakit ini. Tindakan-tindakan menjaga kesehatan bersama diantaranya yaitu:

- a. Tetap di rumah saat sakit;
- b. Menutupi mulut dan hidung dengan siku terlipat atau tisu ketika sedang batuk atau bersin. Kemudian segera buang tisu yang telah digunakan tersebut;

- c. Selalu mencuci tangan dengan sabun dan air; dan
- d. Bersihkan permukaan dan benda yang sering disentuh (Kemenkes RI, 2020).



F. Kerangka Teori

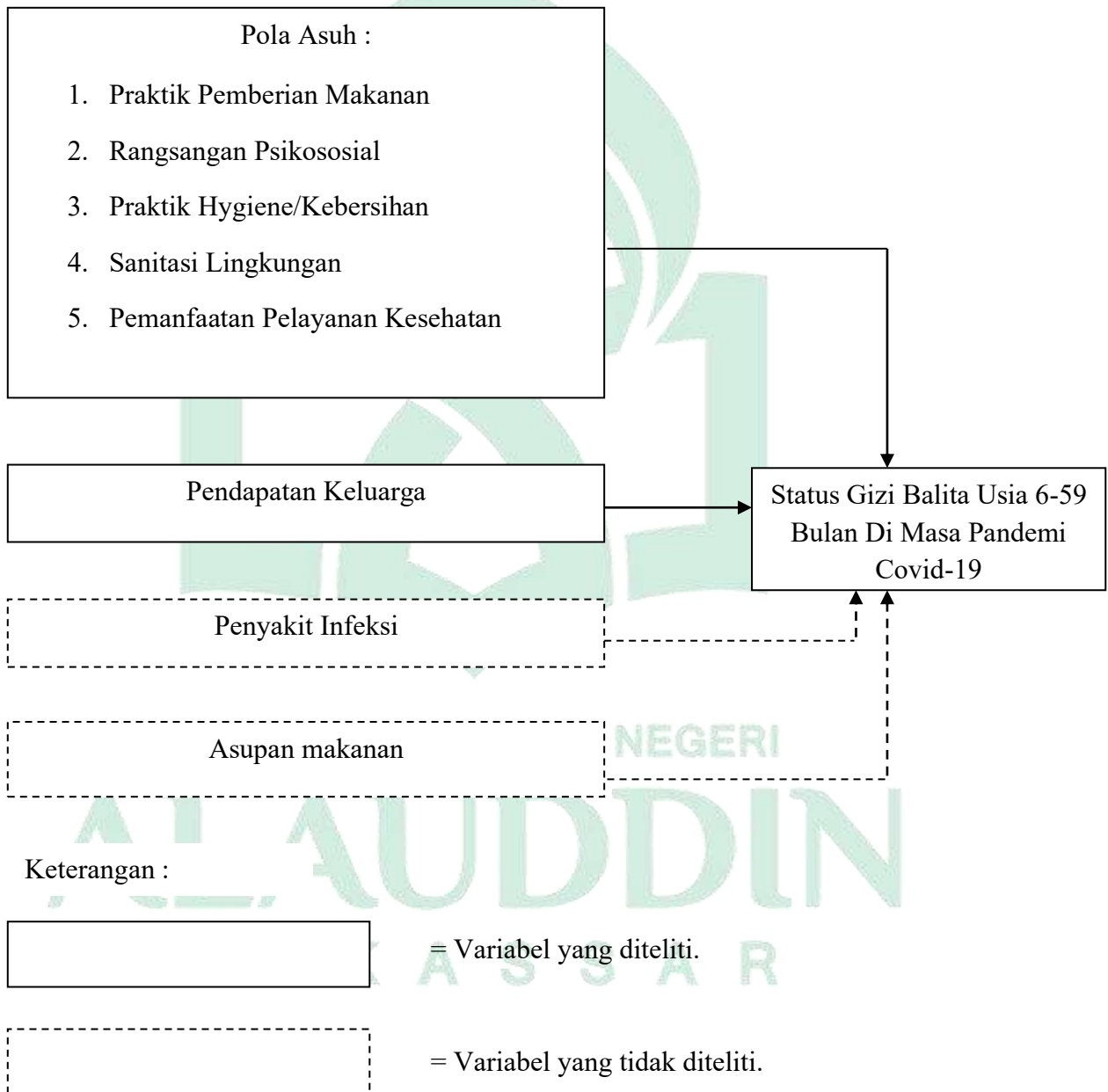


Sumber : UNICEF, 1990

Gambar 2.1 : Kerangka Teori

G. Kerangka Konsep

Berdasarkan kerangka teori diatas maka disusunlah kerangka konsep yaitu sebagai berikut:



Gambar 2.2 : Kerangka Konsep

BAB III METODOLOGI PENELITIAN

A. *Jenis Penelitian*

Jenis penelitian yang digunakan dalam penelitian ini adalah penelitian kuantitatif dengan menggunakan pendekatan *analitik observasional* dengan desain *cross sectional study*. *Cross sectional study* ialah suatu penelitian yang menekankan waktu pengukuran atau observasi data dalam satu kali pada satu waktu atau periode yang sama dilakukan pada variabel bebas dan terikat. Penelitian ini bertujuan untuk mengetahui hubungan pendapatan keluarga dan pola asuh dengan status gizi balita usia 6-59 bulan di masa pandemi Covid-19 di Kelurahan Pabiringa Wilayah Kerja Puskesmas Binamu Kota Kabupaten Jeneponto.

B. *Waktu dan Lokasi Penelitian*

1. Lokasi Penelitian

Penelitian ini dilakukan di Kelurahan Pabiringa dan dilaksanakan pada tanggal 15 Januari – 30 Januari 2021.

C. *Populasi dan Sampel*

1. Populasi

Populasi merupakan kumpulan elemen atau individu yang ingin diketahui karakteristiknya (stang 2004). Populasi dalam penelitian ini yaitu semua balita usia 6-59 bulan yang ada di Kelurahan Pabiringa yaitu sebanyak 283 balita.

2. Sampel

Sampel adalah sebagian dari anggota populasi yang dipilih dengan cara tertentu hingga dianggap mewakili populasinya (Notoatmodjo, 2005). Besar sampel dilakukan dengan menggunakan rumus slovin sebagai berikut:

$$\begin{aligned}n &= \frac{N}{1 + N (e)^2} \\ &= \frac{283}{1 + 283 (0.05)^2} = 165,7 \\ &= 165,7 \text{ dibulatkan jadi } 166\end{aligned}$$

Keterangan :

n = Jumlah sampel

N = Jumlah seluruh populasi

e = Toleransi error (5 %)

Sampel minimal pada penelitian ini berjumlah 166 Responden. Sampel diperoleh dengan menggunakan Teknik penarikan sampel *non probability sampling* yaitu *purposive sampling*. Alasan menggunakan teknik *purposive sampling* adalah karena tidak semua sampel memiliki kriteria yang sesuai dengan penelitian. Oleh Karena itu, penulis memilih teknik *purposive sampling* yang menetapkan pertimbangan-pertimbangan atau kriteria-kriteria tertentu yang harus dipenuhi oleh sampel yang digunakan dalam penelitian ini. Adapun kriteria inklusi pada penelitian ini antara lain :

- a. Anak yang tidak menderita penyakit infeksi atau penyakit kronis tertentu pada saat penelitian
- b. Orang tua balita bersedia menjadi responden

Kriteria eksklusi yaitu :

- a. Balita sedang mendapatkan program perbaikan status gizi (PMT pemulihan)
- b. Sakit saat penelitian berlangsung
- c. Orang tua balita tidak bersedia menjadi responden

Kriteria sampel yang diinginkan peneliti adalah sebagai salah satu usaha untuk mengedalikan variabel yang tidak diteliti atau variabel pengganggu.

D. Metode Pengumpulan Data

Metode pengumpulan data dalam penelitian ini adalah diperoleh dari data primer dan data sekunder.

1. Data Primer

Data primer adalah data yang diperoleh melalui wawancara kepada responden dengan menggunakan kuesioner meliputi data identitas responden, identitas balita, data pendapatan keluarga dan pola asuh.

2. Data Sekunder

Data sekunder dalam penelitian ini didapatkan dari institusi atau pihak lain yang dapat dipercaya, yaitu Dinas Kesehatan Kabupaten Jeneponto dan Puskesmas Binamu Kota. Data yang diambil berupa data jumlah balita dan status gizi balita. Selain itu data sekunder juga diperoleh dari Riset Kesehatan Dasar (Riskesdas).

E. Instrumen Penelitian

Instrumen penelitian adalah alat atau fasilitas yang digunakan oleh peneliti dalam mengumpulkan data agar data yang diperoleh lebih mudah dan hasilnya lebih baik (cermat, lengkap, dan sistematis) sehingga mudah untuk diolah. Instrumen yang digunakan dalam penelitian ini adalah alat ukur berat badan (timbangan) dan kuesioner. Timbangan digunakan untuk mendapatkan data antropometri balita dan data primer dari responden didapatkan dari pertanyaan-pertanyaan di kuesioner.

F. Pengolahan dan Analisis Data

1. Pengolahan Data

a. *Editing* (koreksi)

Pada tahap ini, peneliti terlebih dahulu memeriksa kelengkapan isi kuesioner yang telah diisi oleh responden dan memeriksa jawaban yang kurang.

b. *Coding*

Pada tahap ini, peneliti memberikan kode-kode atau simbol pada setiap data yang telah dikumpulkan dengan tujuan memudahkan dalam pengolahan data.

c. *Data Entry*

Pada tahap ini, peneliti memindahkan data yang telah berbentuk kode ke dalam sistem pengolahan data yang dilakukan dengan cara memasukkan data.

d. *Data Cleaning*

Pada tahap ini, peneliti memastikan bahwa seluruh data yang telah dimasukkan ke dalam sistem pengolahan data sudah sesuai.

e. *Tabulating*

Tabulating adalah pekerjaan membuat tabel untuk mengelompokkan data sesuai dengan tujuan penelitian kemudian dimasukkan ke dalam tabel yang sudah

disiapkan. Selanjutnya data dimasukkan ke computer dan di analisis secara statistik.

2. Analisis Data

Keseluruhan data akan dianalisis dengan menggunakan sistem computer yaitu SPSS (*System Paket Sosial Science*) meliputi analisis univariat dan analisis bivariat.

a. Analisis Univariat

Analisis univariat (analisis persentase) dilakukan untuk menggambarkan distribusi frekuensi masing-masing, baik variabel bebas (*independen*) maupun variabel terikat (*dependen*). Peneliti menggunakan analisis univariat berupa distribusi dari variabel variabel.

b. Analisis Bivariat

Analisis bivariat digunakan untuk mengetahui hubungan antara variabel independen dan variabel dependen. Variabel independen dalam penelitian ini meliputi Pendapatan keluarga, dan pola asuh yang meliputi (praktik pemberian makanan, rangsangan psikososial, praktik *hygiene*/kebersihan, sanitasi lingkungan, dan pemanfaatan pelayanan kesehatan). Sedangkan variabel dependen dalam penelitian ini yaitu status gizi balita. Data dianalisis dengan menggunakan uji statistic *Chi-Square* pada sistem SPSS untuk melihat hubungan dengan nilai total ($p < 0.05$).

BAB IV

HASIL DAN PEMBAHASAN

A. *Gambaran Umum Kelurahan Pabiringa*

Kelurahan Pabiringa adalah salah satu wilayah administratif Kecamatan Binamu. Kecamatan Binamu sendiri merupakan salah satu Kecamatan yang ada di Kabupaten Jeneponto dengan jumlah administratif sebanyak 11 Kecamatan salah satunya Kecamatan Binamu yang memiliki 13 kelurahan salah satunya adalah Kelurahan Pabiringa. Kelurahan pabiringa secara geografis mempunyai luas wilayah 14 km², Kelurahan pabiringa dari jarak 18,5 km dari kota kabupaten Jeneponto. Secara umum iklim musim yang berlaku di Kabupaten Jeneponto yang juga berlaku di Kelurahan Pabiringa, yaitu musim hujan dan musim kemarau seperti halnya dengan kelurahan-kelurahan lain di wilayah Indonesia. Musim hujan tinggi itu pada bulan Januari dan Februari, keadaan curah hujan tahunan bervariasi, tercatat rata-rata 1750 mm – 2000 mm, 2000 mm–2500 mm, dan 3000 mm, pada wilayah Kelurahan Pabiringa terdapat Laut yang di manfaatkan oleh masyarakat, karena sebagian besar masyarakat Kelurahan Pabiringa bermata pencaharian sebagai nelayan. Adapun batas Kelurahan Pabiringa yaitu :

- a. Sebelah Utara : Kelurahan Panaikang
- b. Sebelah Timur : Kelurahan Balang
- c. Sebelah Barat : Kelurahan Monro-Monro
- d. Sebelah Selatan : Kelurahan Sidenre

Kelurahan pabiringa memiliki letak wilayah berada pada daerah pantai dengan ketinggian 0-500 m yang dimana kelurahan pabiringa terbagi atas beberapa lingkungan yaitu : Tanrusampe Barat, Tanrusampe Timur, Tamarunang Timur, Tamarunang, Maccini Baji, Lingkungan Jeneponto, dan Lingkungan Jeneponto Baru.

B. Hasil Penelitian

1. Analisis Univariat

a. Karakteristik Responden Berdasarkan Jenis Kelamin

Tabel 4.1

Distribusi Responden Berdasarkan Jenis Kelamin Balita Usia 6-59 Bulan Di Kelurahan Pabiringa Wilayah Kerja Puskesmas Binamu Kota Kabupaten Jeneponto Tahun 2021

Jenis Kelamin	Frekuensi (n)	Persentase (%)
Laki-Laki	86	51.8
Perempuan	80	48.2
Total	166	100

Sumber: Data Primer, 2021

Pada tabel 4.1 menunjukkan bahwa dari 166 responden, terdapat 86 balita usia 6-59 (51,8%) berjenis kelamin laki-laki, dan 80 balita usia 6-59 (48,2%) berjenis kelamin perempuan.

b. Karakteristik Responden Berdasarkan Umur

Tabel 4.2

Distribusi Responden Berdasarkan Umur Balita Usia 6-59 Bulan Di Kelurahan Pabiringa Wilayah Kerja Puskesmas Binamu Kota Kabupaten Jeneponto Tahun 2021

Umur (Bulan)	Frekuensi (n)	Persentase (%)
6-13	19	11.4
14-21	26	15.7
22-29	21	12.7
30-37	31	18.7
38-45	24	14.5
46-53	23	13.9
54-59	22	13.3
Total	166	100

Sumber: Data Primer, 2021

Pada tabel 4.2 menunjukkan bahwa dari 166 responden, diperoleh jumlah terbanyak berada pada umur 30-37 bulan sebanyak 31 orang (18.7%), sedangkan terendah terdapat pada umur 6-13 bulan yaitu sebanyak 19 orang (11.4%).

c. Karakteristik Responden Berdasarkan Pendidikan Ibu

Tabel 4.3
Distribusi Responden Berdasarkan Pendidikan Ibu Balita Usia 6-59 Bulan
Di Kelurahan Pabiringa Wilayah Kerja Puskesmas Binamu Kota Kabupaten
Jeneponto Tahun 2021

Pendidikan Ibu	Frekuensi (n)	Persentase (%)
Tidak Sekolah	18	10.8
SD/Sederajat	75	45.2
SMP/Sederajat	29	17.5
SMA/Sederajat	39	23.5
Diploma	1	0.6
Sarjana	4	2.4
Total	166	100

Sumber: Data Primer, 2021

Pada tabel 4.3 menunjukkan bahwa dari 166 responden, diperoleh jumlah tertinggi berada pada balita usia 6-59 bulan dengan Pendidikan Ibu pada tingkat SD sederajat yaitu sebanyak 75 orang (45.2%), sedangkan terendah berada pada tingkat Diploma sebanyak 1 orang (0.6%).

d. Karakteristik Responden Berdasarkan Pendidikan Ayah

Tabel 4.4
Distribusi Responden Berdasarkan Pendidikan Ayah Balita Usia 6-59 Bulan
Di Kelurahan Pabiringa Wilayah Kerja Puskesmas Binamu Kota Kabupaten
Jeneponto Tahun 2021

Pendidikan Ayah	Frekuensi (n)	Persentase (%)
Tidak Sekolah	11	6.6
SD/Sederajat	78	47.0
SMP/Sederajat	26	15.7
SMA/Sederajat	40	24.1
Diploma	4	2.4
Sarjana	7	4.2
Total	166	100

Sumber: Data Primer, 2021

Pada tabel 4.4 menunjukkan bahwa dari 166 responden, diperoleh jumlah tertinggi berada pada balita usia 6-59 bulan dengan Pendidikan Ayah pada tingkat SD sederajat yaitu sebanyak 78 orang (47.0%), sedangkan terendah berada pada tingkat Diploma sebanyak 4 orang (2.4%).

e. Karakteristik Responden Berdasarkan Umur Ibu

Tabel 4.5
Distribusi Responden Berdasarkan Umur Ibu Balita Usia 6-59 Bulan
Di Kelurahan Pabiringa Wilayah Kerja Puskesmas Binamu Kota Kabupaten
Jeneponto Tahun 2021

Umur (Tahun)	Frekuensi (n)	Persentase (%)
18-22	30	18.1
23-27	36	21.7
28-32	54	32.5
33-37	26	15.7
38-42	13	7.8
43-47	2	1.2
48-49	5	3
Total	166	100

Sumber: Data Primer, 2021

Pada tabel 4.5 menunjukkan bahwa dari 166 responden, diperoleh jumlah terbanyak berada pada interval umur ibu 28-32 tahun yaitu sebanyak 54 orang (32.5%), sedangkan terendah berada pada umur 43-47 tahun yaitu sebanyak 2 orang (1.2%).

f. Karakteristik Responden Berdasarkan Pekerjaan Ibu

Tabel 4.6
Distribusi Responden Berdasarkan Pekerjaan Ibu Balita Usia 6-59 Bulan
Di Kelurahan Pabiringa Wilayah Kerja Puskesmas Binamu Kota Kabupaten
Jeneponto Tahun 2021

Jenis Pekerjaan	Frekuensi (n)	Persentase (%)
Honorer	2	1.2
Pedagang	3	1.8
PNS	1	0.6
Tidak Bekerja	160	96.4
Total	166	100

Sumber: Data Primer, 2021

Pada tabel 4.6 menunjukkan bahwa dari 166 responden, terbanyak terdapat pada balita usia 6-59 bulan yang memiliki Ibu tidak bekerja sebanyak 160 orang (96.4%), sedangkan terendah pada jenis pekerjaan Ibu sebagai PNS (Pegawai Negeri Sipil) yaitu sebanyak 1 orang (0.6%).

g. Karakteristik Responden Berdasarkan Pekerjaan Ayah

Tabel 4.7
Distribusi Responden Berdasarkan Pekerjaan Ayah Balita Usia 6-59 Bulan
Di Kelurahan Pabiringa Wilayah Kerja Puskesmas Binamu Kota Kabupaten
Jeneponto Tahun 2021

Jenis Pekerjaan	Frekuensi (n)	Persentase (%)
Buruh Harian	15	9
Guru	2	1.2
Honorar	4	2.4
Nelayan	71	42.8
Pedagang	4	2.4
Petani	38	22.9
PNS	3	1.8
Wiraswasta	29	17.5
Total	166	100

Sumber: Data Primer, 2021

Pada tabel 4.7 menunjukkan bahwa dari 166 responden, terbanyak terdapat pada balita usia 6-59 bulan dengan pekerjaan ayah sebagai Nelayan yaitu sebesar 71 orang (42.8%), sedangkan terendah pada jenis pekerjaan ayah sebagai Guru yaitu sebanyak 2 orang (1.2%).

h. Karakteristik Responden Berdasarkan Status Gizi BB/U

Tabel 4.8
Distribusi Responden Berdasarkan Status Gizi Balita Usia 6-59 Bulan
Di Kelurahan Pabiringa Wilayah Kerja Puskesmas Binamu Kota Kabupaten
Jeneponto Tahun 2021

Status Gizi	Frekuensi (n)	Persentase (%)
Kurang	69	41.6
Normal	96	57.8
Sangat Kurang	1	0.6
Total	166	100

Sumber: Data Primer, 2021

Pada tabel 4.8 menunjukkan bahwa dari 166 responden, terdapat 69 balita usia 6-59 bulan (41.6%) dengan status gizi kurang, 96 balita usia 6-59 bulan (57.8%) dengan status gizi normal dan 1 balita usia 6-59 bulan (0.6%) dengan status gizi sangat kurang.

i. Karakteristik Responden Berdasarkan Jumlah Anggota Keluarga

Tabel 4.9
Distribusi Responden Berdasarkan Pekerjaan Ayah Balita Usia 6-59 Bulan Di Kelurahan Pabiringa Wilayah Kerja Puskesmas Binamu Kota Kabupaten Jeneponto Tahun 2021

Jumlah Anggota Keluarga	Frekuensi (n)	Persentase (%)
3	47	28.3
4	55	33.1
5	40	24.1
6	21	12.7
7	2	1.2
9	1	6
Total	166	100

Sumber: Data Primer, 2021

Pada tabel 4.9 menunjukkan bahwa dari 166 responden, terbanyak terdapat pada balita usia 6-59 bulan dengan jumlah anggota keluarga 4 orang yaitu sebanyak 55 orang (33.1%), sedangkan terendah terdapat pada balita usia 6-59 bulan dengan jumlah anggota keluarga 9 orang yaitu sebanyak 1 orang (6%).

j. Karakteristik Responden Berdasarkan Pendapatan Keluarga

Tabel 4.10
Distribusi Responden Berdasarkan Pendapatan Keluarga Balita Usia 6-59 Bulan Di Kelurahan Pabiringa Wilayah Kerja Puskesmas Binamu Kota Kabupaten Jeneponto Tahun 2021

Pendapatan Keluarga	Frekuensi (n)	Persentase (%)
Tinggi	45	27.1
Rendah	121	72.9
Total	166	100

Sumber: Data Primer, 2021

Pada tabel 4.10 menunjukkan bahwa dari 166 responden, terdapat 45 balita usia 6-59 bulan (27.1%) dengan pendapatan keluarga tinggi (\geq Rp. 3. 255. 403) dan 121 balita usia 6-59 bulan (72.9%) dengan pendapatan keluarga rendah ($<$ Rp. 3. 255. 403).

k. Pola Asuh Ibu

Tabel 4.11
Distribusi Responden Berdasarkan Praktik Pemberian Makan Balita Usia 6-59 Bulan Di Kelurahan Pabiringa Wilayah Kerja Puskesmas Binamu Kota Kabupaten Jeneponto Tahun 2021

Praktik Pemberian Makanan	Frekuensi (n)	Persentase (%)
Baik	119	71.7
Kurang	47	28.3
Total	166	100

Sumber: Data Primer, 2021

Pada tabel 4.11 menunjukkan bahwa dari 166 responden, terdapat 119 balita usia 6-59 bulan (71.7%) dengan praktik pemberian makan baik dan 47 balita usia 6-59 bulan (28.3%) dengan praktik pemberian makan kurang.

Tabel 4.12
Distribusi Responden Berdasarkan Rangsangan Psikososial Balita Usia 6-59 Bulan Di Kelurahan Pabiringa Wilayah Kerja Puskesmas Binamu Kota Kabupaten Jeneponto Tahun 2021

Rangsangan Psikososial	Frekuensi (n)	Persentase (%)
Baik	149	89.8
Kurang	17	10.2
Total	166	100

Sumber: Data Primer, 2021

Pada tabel 4.12 menunjukkan bahwa dari 166 responden, terdapat 149 balita usia 6-59 bulan (89.8%) dengan rangsangan psikososial baik dan 17 balita usia 6-59 bulan (10.2%) dengan rangsangan psikososial kurang.

Tabel 4.13
Distribusi Responden Berdasarkan Praktik Hygiene/Kebersihan Balita Usia 6-59 Bulan Di Kelurahan Pabiringa Wilayah Kerja Puskesmas Binamu Kota Kabupaten Jeneponto Tahun 2021

Praktik Hygiene/Kebersihan	Frekuensi (n)	Persentase (%)
Baik	79	47.6
Kurang	87	52.4
Total	166	100

Sumber: Data Primer, 2021

Pada tabel 4.13 menunjukkan bahwa dari 166 responden, terdapat 79 balita usia 6-59 bulan (47.6%) dengan praktik hygiene/kebersihan baik dan 87 balita usia 6-59 bulan (52.4%) dengan praktik hygiene/kebersihan kurang.

Tabel 4.14

Distribusi Responden Berdasarkan Sanitasi Lingkungan Balita Usia 6-59 Bulan Di Kelurahan Pabiringa Wilayah Kerja Puskesmas Binamu Kota Kabupaten Jeneponto Tahun 2021

Sanitasi Lingkungan	Frekuensi (n)	Persentase (%)
Baik	101	60.8
Kurang	65	39.2
Total	166	100

Sumber: Data Primer, 2021

Pada tabel 4.14 menunjukkan bahwa dari 166 responden, terdapat 101 balita usia 6-59 bulan (60.8%) dengan sanitasi lingkungan baik dan 65 balita usia 6-59 bulan (39.2%) dengan sanitasi lingkungan kurang.

Tabel 4.15

Distribusi Responden Berdasarkan Pemanfaatan Pelayanan Kesehatan Balita Usia 6-59 Bulan Di Kelurahan Pabiringa Wilayah Kerja Puskesmas Binamu Kota Kabupaten Jeneponto Tahun 2021

Pemanfaatan Pelayanan Kesehatan	Frekuensi (n)	Persentase (%)
Baik	146	88
Kurang	20	100
Total	166	100

Sumber: Data Primer, 2021

Pada tabel 4.15 menunjukkan bahwa dari 166 responden, terdapat 146 balita usia 6-59 bulan (88.0%) dengan pemanfaatan pelayanan kesehatan baik dan 20 balita usia 6-59 bulan (100%) dengan pemanfaatan pelayanan kesehatan kurang.

Tabel 4.16
Distribusi Responden Berdasarkan Pola Asuh Balita Usia 6-59 Bulan Di
Kelurahan Pabiringa Wilayah Kerja Puskesmas Binamu Kota Kabupaten
Jenepono Tahun 2021

Pola Asuh	Frekuensi (n)	Persentase (%)
Baik	28	16.9
Kurang	138	83.1
Total	166	100

Sumber: Data Primer, 2021

Pada tabel 4.16 menunjukkan bahwa dari 166 responden, terdapat 28 balita usia 6-59 bulan (16.9%) dengan pola asuh baik dan 138 balita usia 6-59 bulan (83.1%) dengan pola asuh.

2. Analisis Bivariat

a. Hubungan Pendapatan Keluarga dengan Status Gizi

Tabel 4.17
Hubungan Pendapatan Keluarga dengan Status Gizi Balita Usia 6-59
Bulan di Kelurahan Pabiringa Wilayah Kerja Puskesmas Binamu
Kota Kabupaten Jenepono Tahun 2021

Pendapatan Keluarga	Status Gizi						Total		P Value
	Kurang		Normal		Sangat Kurang		n	%	
	N	%	n	%	n	%			
Tinggi	12	26.7	33	73.3	0	0.0	45	100	0.044
Rendah	57	47.1	63	52.1	1	0.8	121	100	
Jumlah	69	41.6	96	57.8	1	0.6	166	100	

Sumber: Data Primer, 2021

Tabel 4.17 menunjukkan bahwa dari 166 responden, diperoleh pendapatan keluarga yang tinggi (\geq Rp. 3.255.403) terdapat 12 responden (26.7%) yang memiliki balita usia 6-59 bulan dengan status gizi kurang, dan 33 responden (73.3%) yang memiliki balita usia 6-59 bulan dengan status gizi normal. Sedangkan, dari 121 responden dengan pendapatan keluarga yang rendah ($<$ Rp. 3. 255. 403) terdapat 57 responden (47.1%) yang memiliki balita usia 6-59 bulan dengan status gizi kurang, 63 responden (52.1%) memiliki balita usia 6-59 bulan dengan status gizi normal dan 1 responden (0.8%) yang memiliki balita usia 6-59 bulan dengan status gizi sangat kurang.

Berdasarkan hasil analisis dengan uji statistik *Chi-Square* didapatkan nilai $p=0.044$ ($p<0.05$) menyatakan bahwa H_0 ditolak dan H_a diterima yang berarti terdapat hubungan yang signifikan antara pendapatan keluarga dengan status gizi balita usia 6-59 bulan di masa pandemi covid-19 di Kelurahan Pabiringa Wilayah Kerja Puskesmas Binamu Kota Kabupaten Jeneponto Tahun 2021.

b. Hubungan Praktik Pemberian Makanan dengan Status Gizi

Tabel 4.18
Hubungan Praktik Pemberian Makan dengan Status Gizi Balita Usia 6-59 Bulan di Kelurahan Pabiringa Wilayah Kerja Puskesmas Binamu Kota Kabupaten Jeneponto Tahun 2021

Praktik Pemberian Makan	Status Gizi						Total		<i>P Value</i>
	Kurang		Normal		Sangat Kurang		n	%	
	N	%	n	%	n	%			
Baik	31	26.1	88	73.9	0	0.0	119	100	0.000
Kurang	38	80.9	8	17.0	1	2.1	47	100	
Jumlah	69	41.6	96	57.8	1	0.6	166	100	

Sumber: Data Primer, 2021

Tabel 4.18 menunjukkan bahwa dari 166 responden dengan praktik pemberian makan baik terdapat 31 responden (26.1%) yang memiliki balita usia 6-59 bulan dengan status gizi kurang dan 88 responden (73.9%) yang memiliki balita usia 6-59 bulan dengan status gizi normal. Sedangkan, dari 47 responden dengan praktik pemberian makan kurang terdapat 38 responden (80.9%) yang memiliki balita usia 6-59 bulan dengan status gizi kurang, 8 responden (17%) memiliki balita usia 6-59 bulan dengan status gizi normal dan 1 responden (2.1%) memiliki balita usia 6-59 bulan dengan status gizi sangat kurang.

Berdasarkan tabulasi silang, analisis dengan uji statistik *Chi-Square* didapatkan nilai $p=0.000$ ($p<0.05$) menyatakan bahwa H_0 ditolak dan H_a diterima yang berarti terdapat hubungan yang signifikan antara praktik pemberian makan dengan status gizi balita usia 6-59 bulan di masa pandemi covid-19 di Kelurahan Pabiringa Wilayah Kerja Puskesmas Binamu Kota Kabupaten Jeneponto Tahun 2021.

c. Hubungan Rangsangan Psikososial dengan Status Gizi

Tabel 4.19
Hubungan Rangsangan Psikososial dengan Status Gizi Balita Usia
6-59 Bulan di Kelurahan Pabiringa Wilayah Kerja Puskesmas
Binamu Kota Kabupaten Jeneponto Tahun 2021

Rangsangan Psikososial	Status Gizi								P Value
	Kurang		Normal		Sangat Kurang		Total		
	n	%	n	%	n	%	n	%	
Baik	63	42.3	85	57.0	1	0.7	149	100	0.799
Kurang	6	35.3	11	64.7	0	0.0	17	100	
Jumlah	69	41.6	96	57.8	1	0.6	166	100	

Sumber: Data Primer, 2021

Tabel 4.19 menunjukkan bahwa dari 166 responden dengan rangsangan psikososial baik terdapat 63 responden (42.3%) yang memiliki balita usia 6-59 bulan dengan status gizi kurang, 85 responden (57.0%) yang memiliki balita usia 6-59 bulan dengan status gizi normal dan 1 responden (0.7%) yang memiliki balita usia 6-59 bulan dengan status gizi sangat kurang. Sedangkan, dari 17 responden dengan rangsangan psikososial kurang terdapat 6 responden (35.3%) yang memiliki balita usia 6-59 bulan dengan status gizi kurang dan 11 responden (64.7%) memiliki balita usia 6-59 bulan dengan status gizi normal.

Berdasarkan tabulasi silang, analisis dengan uji statistik *Chi-Square* didapatkan nilai $p=0.799$ ($p>0.05$) menyatakan bahwa H_a ditolak dan H_0 diterima yang berarti tidak terdapat hubungan yang signifikan antara rangsangan psikososial dengan status gizi balita usia 6-59 bulan di masa pandemi covid-19 di Kelurahan Pabiringa Wilayah Kerja Puskesmas Binamu Kota Kabupaten Jeneponto Tahun 2021.

d. Hubungan Praktik Hygiene/Kebersihan dengan Status Gizi

Tabel 4.20

**Hubungan Praktik Hygiene dengan Status Gizi Balita Usia 6-59 Bulan
di Kelurahan Pabiringa Wilayah Kerja Puskesmas Binamu Kota
Kabupaten Jeneponto Tahun 2021**

Praktik Hygiene	Status Gizi								P Value
	Kurang		Normal		Sangat Kurang		Total		
	n	%	n	%	n	%	n	%	
Baik	23	29.1	56	70.9	0	0.0	79	100	0.004
Kurang	46	52.9	40	46.0	1	1.1	87	100	
Jumlah	69	41.6	96	57.8	1	0.6	166	100	

Sumber: Data Primer, 2021

Tabel 4.20 menunjukkan bahwa dari 166 responden dengan praktik hygiene/kebersihan baik terdapat 23 responden (29.1 %) yang memiliki balita usia 6-59 bulan dengan status gizi kurang dan 56 responden (70.9 %) yang memiliki balita usia 6-59 bulan dengan status gizi normal. Sedangkan, dari 87 responden dengan praktik hygiene/kebersihan kurang terdapat 46 responden (52.9%) yang memiliki balita usia 6-59 bulan dengan status gizi kurang, 40 responden (46.0%) memiliki balita usia 6-59 bulan dengan status gizi normal dan 1 responden (1.1%) memiliki balita usia 6-59 bulan dengan status gizi sangat kurang.

Berdasarkan hasil analisis dengan uji statistik *Chi-Square* didapatkan nilai $p=0.004$ ($p<0.05$) menyatakan bahwa H_0 ditolak dan H_a diterima yang berarti terdapat hubungan yang signifikan antara praktik hygiene/kebersihan dengan status gizi balita usia 6-59 bulan di masa pandemi covid-19 di Kelurahan Pabiringa Wilayah Kerja Puskesmas Binamu Kota Kabupaten Jeneponto Tahun 2021.

e. Hubungan Sanitasi Lingkungan dengan Status Gizi

Tabel 4.21
Hubungan Sanitasi Lingkungan dengan Status Gizi Balita Usia 6-59
Bulan di Kelurahan Pabiringa Wilayah Kerja Puskesmas Binamu
Kota Kabupaten Jeneponto Tahun 2021

Sanitasi Lingkungan	Status Gizi						Total		P Value
	Kurang		Normal		Sangat Kurang		n	%	
	n	%	n	%	n	%	n	%	
Baik	29	28.7	72	71.3	0	0.0	101	100	0.000
Kurang	40	61.5	24	36.9	1	1.5	65	100	
Jumlah	69	41.6	96	57.8	1	0.6	166	100	

Sumber: Data Primer, 2021

Tabel 4.21 menunjukkan bahwa dari 166 responden dengan sanitasi lingkungan baik terdapat 29 responden (28.7%) yang memiliki balita usia 6-59 bulan dengan status gizi kurang dan 72 responden (71.3 %) yang memiliki balita usia 6-59 bulan dengan status gizi normal. Sedangkan, dari 65 responden dengan sanitasi lingkungan kurang terdapat 40 responden (61.5%) yang memiliki balita usia 6-59 bulan dengan status gizi kurang, 24 responden (36.9%) memiliki balita usia 6-59 bulan dengan status gizi normal dan 1 responden (1.5%) memiliki balita usia 6-59 bulan dengan status gizi sangat kurang.

Berdasarkan hasil analisis dengan uji statistik *Chi-Square* didapatkan nilai $p=0.000$ ($p<0.05$) menyatakan bahwa H_0 ditolak dan H_a diterima yang berarti terdapat hubungan yang signifikan antara sanitasi lingkungan dengan status gizi balita usia 6-59 bulan di masa pandemi covid-19 di Kelurahan Pabiringa Wilayah Kerja Puskesmas Binamu Kota Kabupaten Jeneponto Tahun 2021.

M A K A S S A R

f. Hubungan Pemanfaatan Pelayanan Kesehatan dengan Status Gizi

Tabel 4.22
Hubungan Pemanfaatan Pelayanan Kesehatan dengan Status Gizi
Balita Usia 6-59 Bulan di Kelurahan Pabiringa Wilayah Kerja
Puskesmas Binamu Kota Kabupaten Jeneponto Tahun 2021

Pemanfaatan Pelayanan Kesehatan	Status Gizi						Total		P Value
	Kurang		Normal		Sangat Kurang		n	%	
	n	%	n	%	n	%	n	%	
Baik	55	37.7	91	62.3	0	0.0	146	100	0.000
Kurang	14	70.0	5	25.0	1	5.0	20	100	
Jumlah	69	41.6	96	57.8	1	0.6	166	100	

Sumber: Data Primer, 2021

Tabel 4.22 menunjukkan bahwa dari 166 responden dengan pemanfaatan pelayanan kesehatan baik terdapat 55 responden (37.7%) yang memiliki balita usia 6-59 bulan dengan status gizi kurang dan 91 responden (62.3%) yang memiliki balita usia 6-59 bulan dengan status gizi normal. Sedangkan, dari 20 responden dengan pemanfaatan pelayanan kesehatan kurang terdapat 14 responden (70.0%) yang memiliki balita usia 6-59 bulan dengan status gizi kurang, 5 responden (25.0%) memiliki balita usia 6-59 bulan dengan status gizi normal dan 1 responden (5.0%) memiliki balita usia 6-59 bulan dengan status gizi sangat kurang.

Berdasarkan hasil analisis dengan uji statistik *Chi-Square* didapatkan nilai $p=0.000$ ($p<0.05$) menyatakan bahwa H_0 ditolak dan H_a diterima yang berarti terdapat hubungan yang signifikan antara pemanfaatan pelayanan kesehatan dengan status gizi balita usia 6-59 bulan di masa pandemi covid-19 di Kelurahan Pabiringa Wilayah Kerja Puskesmas Binamu Kota Kabupaten Jeneponto Tahun 2021.

g. Hubungan Pola Asuh Ibu dengan Status Gizi

Tabel 4.23
Hubungan Pola Asuh dengan Status Gizi Balita Usia 6-59 Bulan di
Kelurahan Pabiringa Wilayah Kerja Puskesmas Binamu Kota
Kabupaten Jeneponto Tahun 2021

Pola Asuh	Status Gizi								P Value
	Kurang		Normal		Sangat Kurang		Total		
	n	%	n	%	n	%	n	%	
Baik	1	3.6	27	96.4	0	0.0	28	100	0.000
Kurang	68	49.3	69	50.0	1	0.7	138	100	
Jumlah	69	41.6	96	57.8	1	0.6	166	100	

Sumber: Data Primer, 2021

Tabel 4.23 menunjukkan bahwa dari 166 responden dengan pola asuh yang baik terdapat 1 responden (3.6%) yang memiliki balita dengan status gizi kurang dan 27 responden (96.4%) yang memiliki balita dengan status gizi normal. Sedangkan, dari 138 responden dengan pola asuh kurang terdapat 68 responden (49.3) yang memiliki balita dengan status gizi kurang, 69 responden (50.0) memiliki balita dengan status gizi normal dan 1 responden (0.7%) yang memiliki balita dengan status gizi sangat kurang.

Berdasarkan tabulasi silang, analisis dengan uji statistik *Chi-Square* didapatkan nilai $p=0.000$ ($p<0.05$) menyatakan bahwa H_0 ditolak dan H_a diterima yang berarti terdapat hubungan yang signifikan antara pola asuh dengan status gizi balita usia 6-59 bulan di masa pandemi covid-19 di Kelurahan Pabiringa Wilayah Kerja Puskesmas Binamu Kota Kabupaten Jeneponto Tahun 2021.

C. Pembahasan

1. Gambaran Status Gizi Balita

Status gizi adalah keadaan tubuh sebagai akibat interaksi antara asupan energi dan protein serta zat-zat gizi esensial lainnya dengan keadaan kesehatan tubuh. Status gizi merupakan ekspresi dari keseimbangan zat gizi dengan kebutuhan tubuh. Ketidakseimbangan (kelebihan atau kekurangan) antara zat gizi dengan kebutuhan tubuh akan menyebabkan kelainan patologi bagi tubuh manusia (Supariasa, 2002).

Penilaian status gizi balita yang digunakan dalam penelitian ini yaitu penilaian secara antropometri dengan menggunakan indeks antropometri Berat Badan menurut Umur (BB/U) dan berdasarkan hasil yang didapatkan yaitu 3 kategori yaitu status gizi normal, status gizi kurang dan status gizi sangat kurang. Dari hasil penelitian yang telah dilakukan, diperoleh bahwa balita di Kelurahan Pabiringa cenderung memiliki status gizi normal yaitu sebanyak 96 balita (57.8%), 69 balita (41.6%) berstatus gizi kurang dan 1 balita (0.6%) berstatus gizi sangat kurang.

Gizi sangat penting bagi kehidupan manusia mulai dari dalam kandungan hingga lanjut usia. Karena gizi merupakan bagian yang tidak terpisahkan dalam menunjang kesehatan manusia. Gizi sangat penting untuk mendukung pertumbuhan. Gizi yang baik akan berperan sebagai kekebalan terhadap terjadinya penyakit. Makanan yang dikonsumsi oleh seseorang baiknya mengandung nutrisi yang baik agar menjadi obat dan menambah kekebalan tubuh bukan menjadi penyebab penyakit bagi tubuh manusia harus dipertimbangkan kadar dan kualitas gizi yang ada di dalamnya sehingga dapat menjadi obat sekaligus imun bagi tubuh bukan menjadi sumber penyakit bagi tubuh (Supariasa & Nyoman, 2002).

Dalam islam kita dianjurkan untuk memperhatikan atau memilih makanan yang akan kita makan, tidak hanya memperhatikan gizi dari makanan tersebut tetapi juga halal atau tidaknya. Seperti firman Allah SWT dalam QS. Al-Baqarah/2:172 sebagai berikut :

يَا أَيُّهَا الَّذِينَ آمَنُوا كُلُوا مِن طَيِّبَاتِ مَا رَزَقْنَاكُمْ وَاشْكُرُوا لِلَّهِ إِن كُنتُمْ إِيَّاهُ تَعْبُدُونَ

Terjemahan :

"Hai orang-orang yang beriman, makanlah di antara rezeki yang baik-baik yang Kami berikan kepadamu dan bersyukurlah kepada Allah, jika benar-benar kepada-Nya kamu menyembah".

Berdasarkan tafsir Al-Mishbah menjelaskan bahwa Allah SWT memerintahkan orang-orang yang beriman agar memakan yang baik-baik dari apa yang telah Allah rezekikan kepada mereka. Allah juga menyuruh agar bersyukur atas kenikmatan itu, jika mereka betul-betul ikhlas beribadah kepada-Nya. Makanan yang halal adalah sebab diterimanya doa dan ibadah. Sebaliknya, makanan haram menghalanginya (Shihab, 2005).

2. Hubungan Pendapatan Keluarga dengan Status Gizi

Pendapatan dimasa pandemi Covid-19 ini menjadi hal yang sangat krusial di mulai dari gerakan *Social Distancing*. Hal ini dilakukan untuk dapat mengurangi bahkan memutus rantai infeksi Covid-19 dimana seseorang perlu menjaga jarak aman dengan manusia lainnya minimal 2 meter. Terlebih saat dikeluarkannya PP Nomor 21 Tahun 2020 tentang kebijakan PSBB (Pembatasan Sosial Berskala Besar) yang merupakan strategi pemerintah untuk dapat mencegah virus corona semakin menyebar. Selain itu menurut Kemenkes RI penetapan PSBB tidak sepenuhnya membatasi kegiatan masyarakat. Pembatasan tersebut hanya berlaku untuk aktivitas tertentu saja di suatu wilayah yang terduga terinfeksi Covid-19. Akibatnya banyak sekolah dan Universitas yang diliburkan oleh pemerintah dengan memberlakukan belajar dan bekerja didalam rumah, membatasi kegiatan keagamaan, pembatasan moda transportasi, pembatasan kegiatan ditempat umum dan meliburkan tempat kerja dan kegiatan lainnya khusus terkait aspek pertahanan keamanan

Dengan adanya pandemi covid-19 ini membuat pemerintah melakukan berbagai upaya untuk mengendalikan pandemi tersebut sehingga menimbulkan dampak signifikan di sektor ekonomi, kegiatan sehari-hari, dan seluruh aspek kehidupan anak. Meskipun risiko kesehatan akibat infeksi covid-19 pada anak lebih rendah dibandingkan dengan kelompok usia yang lebih tua, terdapat 80 juta anak di Indonesia (sekitar 30 persen dari seluruh populasi) yang berpotensi mengalami dampak serius akibat beragam dampak sekunder yang timbul baik dalam jangka pendek maupun jangka panjang. Ketidaksetaraan yang selama ini terjadi bisa semakin parah, khususnya terkait dengan tingkat pendapatan.

Pendapatan merupakan faktor yang sangat penting dalam menentukan kualitas dan kuantitas hidangan keluarga, semakin tinggi pendapatan yang diperoleh maka semakin besar pula persentase dari penghasilan tersebut digunakan untuk membeli bahan makanan seperti sayur, buah dll (Suwandi, 2018). peningkatan penghasilan bisa membuat variasi konsumsi makanan meningkat sedangkan penurunan penghasilan terkait erat dengan penurunan tingkat ketahanan pangan dan terjadinya masalah gizi kurang (Soekirman, 2002).

Berdasarkan hasil penelitian menunjukkan bahwa dari aspek pendapatan keluarga, diperoleh pendapatan keluarga yang tinggi terdapat 12 responden (26.7%) yang memiliki balita usia 6-59 bulan dengan status gizi kurang, dan 33 responden (73.3%) yang memiliki balita usia 6-59 bulan dengan status gizi normal. Sedangkan, dari 121 responden dengan pendapatan keluarga yang rendah terdapat 57 responden (47.1%) yang memiliki balita usia 6-59 bulan dengan status gizi kurang, 63 responden (52.1%) memiliki balita usia 6-59 bulan dengan status gizi normal dan 1 responden (0.8%) yang memiliki balita usia 6-59 bulan dengan status gizi sangat kurang.

Hasil analisis dengan uji statistik *Chi-Square* didapatkan nilai $p=0.044$ ($p<0.05$) menyatakan bahwa H_0 ditolak dan H_a diterima yang berarti terdapat hubungan yang signifikan antara pendapatan keluarga dengan status gizi balita usia 6-59 bulan di masa pandemi covid-19 di Kelurahan Pabiringa Wilayah Kerja Puskesmas Binamu Kota Kabupaten Jeneponto Tahun 2021.

Hasil penelitian ini sejalan dengan penelitian yang dilakukan oleh Astuti dkk (2016) yang menunjukkan bahwa tingkat pendapatan orang tua mempunyai hubungan terhadap status gizi anak, baik berdasarkan berat badan maupun tinggi badan. Hal ini juga sesuai dengan penelitian yang dilakukan oleh Erma Kasumayanti (2019) dan Veranika Marya (2016) yaitu terdapat hubungan pendapatan keluarga dengan status gizi balita. Teori lain yang dikemukakan oleh Soekirman (2000) bahwa kemampuan keluarga untuk memenuhi kebutuhan pangan seluruh anggota keluarganya dalam jumlah yang cukup, baik jumlah maupun mutunya, tentunya terkait dengan ketersediaan pangan, harga pangan dan daya beli keluarga (Soekirman, 2002).

Pada penelitian ini responden dengan pendapatan rendah tetapi memiliki balita dengan status gizi normal yaitu sebanyak 63 responden (52.1%). Hal ini bisa terjadi karena ibu bisa mengatur keuangan dengan baik dengan memprioritaskan gizi balitanya. Sedangkan responden dengan pendapatan keluarga yang tinggi namun memiliki balita dengan gizi kurang sebanyak 12 responden (26.7%) hal ini dapat disebabkan karna ibu tidak bisa mengelola

keuangan dengan baik meskipun pendapatannya tinggi, namun tidak membelajakan uang sesuai dengan kebutuhan gizi anaknya.

Sudirman (2008) mengungkapkan bahwa terkadang factor lain seperti pendidikan dan pengetahuan gizi menjadi penting disamping masalah pendapatan. Rumah tangga yang tingkat pendapatannya meningkat tidak selalu membelanjakan tambahan pendapatannya untuk makanan guna memenuhi kebutuhan gizi namun tidak jarang dibelanjakan untuk barang yang dapat meningkatkan status social ketimbang kebutuhan makanan yang bergizi.

Masalah kekurangan gizi di Indonesia salah satunya dikarenakan dari kehidupan masyarakat Indonesia yang cenderung masih di bawah standar. Keadaan demikian diperparah dengan adanya pandemi covid-19 yang membuat aktivitas masyarakat terganggu karena harus dibatasi sehingga juga berdampak terhadap penghasilan mereka. Mayoritas pekerjaan masyarakat di kelurahan pabiringa adalah seorang nelayan dan banyak yang mengaku pendapatannya menurun akibat pandemic covid-19 ini dikarenakan daya beli masyarakat yang cenderung menurun terhadap penjualan ikannya.

Keadaan demikian sangat berpengaruh pada kecukupan gizi dalam suatu keluarga. Keluarga yang masuk dalam kategori miskin, rentan terkena masalah kekurangan gizi. Hal ini dikarenakan rendahnya kemampuan untuk memenuhi kebutuhan gizi yang baik (Sebataraja & Oenzil, 2014). Allah SWT berfirman dalam QS. Al-Baqarah/2:172 sebagai berikut :

يَا أَيُّهَا الَّذِينَ آمَنُوا كُلُوا مِن طَيِّبَاتِ مَا رَزَقْنَاكُمْ وَاشْكُرُوا لِلَّهِ إِن كُنتُمْ إِيَّاهُ تَعْبُدُونَ

Terjemahan :

“Sesungguhnya Allah, dialah maha pemberi rezeki yang mempunyai kekuatan lagi sangat kokoh”.

Berdasarkan tafsir Al-Mishbah bahwa ayat di atas menjelaskan bahwa Allah yang memberikan rezeki kepada makhluknya dan menjamin rezeki tersebut, dan juga menjelaskan bahwa Allah memiliki kekuatan yang sangat kokoh. Dua sifat tersebut memberikan pemahaman bahwa, pertama Allah Maha Pemberi Rezeki yang tidak membutuhkan rezeki kepada selainnya, dan jika ada seseorang yang membutuhkan rezeki kepada selainnya berarti ia adalah lemah, dan

membutuhkan kepada selainnya. Kedua, bahwa Allah memiliki kekuatan yang sangat kokoh, ayat menunjukkan bahwa Allah dzat yang tidak membutuhkan kepada pekerjaan, dan siapa yang membutuhkan pekerjaan dari selainnya menunjukkan bahwa ia adalah lemah dan tidak memiliki kekuatan (Shihab, 2005).

Allah swt juga memerintahkan untuk selalu bersyukur atas segala rezeki yang telah diberikan dalam QS. Ibrahim/14: 7 :

وَإِذْ تَأَذَّنَ رَبُّكُمْ لَئِن شَكَرْتُمْ لَأَزِيدَنَّكُمْ وَلَئِن كَفَرْتُمْ إِنَّ عَذَابِي لَشَدِيدٌ

Terjemahan :

“Dan tatkala tuhan kamu memaklumkan :” sesungguhnya demi, jika kamu bersyukur pasti aku tambah kepada kamu dan jika kamu kufur sesungguhnya siksa-ku amat pedih”.

Nabi Muhammad lebih jauh diperintahkan agar mengingat juga ucapan lain yang disampaikan Nabi Musa kepada umatnya agar beliau pun menyampaikannya kepada umat islam. Nabi Musa berkata kepada kaumnya, ”dan ingatlah ketika tuhan kalian memberitahukan dengan pemberitahuan yang tegas, “sesungguhnya aku yakni Allah bersumpah demi kekuasaan-ku, jika kamu bersyukur pasti aku tambah nikmat-nikmat ku kepada kamu karena sungguh amat melimpah nikmat ku. Karena itu maka berharaplah yang banyak dari ku dengan mensyukurinya dan jika kamu kufur yakni mengingkari nikmat-nikmat yang telah ku anugerahkan, dengan tidak menggunakan dan memanfaatkannya sebagaimana ku kehendaki, maka akan ku kurangi nikmat itu bahkan kamu terancam mendapat siksa-ku, sesungguhnya siksa ku dengan berkurang atau hilangnya nikmat itu, jatuhnya petaka atas kamu akan kamu rasakan siksa yang teramat pedih” (Shihab, 2005).

Sementara ulama tidak menilai ayat ini sebagai lanjutan ucapan Nabi Musa as., tetapi ini adalah pernyataan langsung dari Allah swt. Sebagai salah satu anugerah-Nya. Ia merupakan anugerah karena mengetahui hakikat yang dijelaskan ayat ini menimbulkan optimisme dan mendorong untuk giat beramal guna memperoleh nikmat lebih banyak lagi (Shihab, 2005).

3. Hubungan Praktik Pemberian Makan dengan Status Gizi

Semua orang tua harus memberikan hak anak untuk tumbuh. Semua anak harus memperoleh yang terbaik agar dapat tumbuh secara optimal. Untuk itu perlu perhatian yang cukup dengan tidak asal memberi/memilih menu makanan. Anak hanya menelan apa yang diberikan ibunya, sekalipun yang ditelannya itu tidak cukup dan kurang bergizi. Anak tidak mengetahui makanan mana yang terbaik karena masih membutuhkan bimbingan dari ibunya dalam memilih makanan agar pertumbuhannya tidak terganggu. Kebiasaan makan yang baik dimulai dari rumah, peran anggota keluarga dalam memengaruhi kebiasaan makan anak akan menentukan kebiasaan makan anak disaat dewasa. Oleh karena itu, anggota keluarga terutama ibu memegang peranan penting dalam memberikan yang terbaik untuk anaknya.

Hasil analisis univariat menunjukkan bahwa dari aspek praktik pemberian makan, diperoleh praktik pemberian makan baik terdapat 31 responden (26.1%) yang memiliki balita usia 6-59 bulan dengan status gizi kurang dan 88 responden (73.9%) yang memiliki balita usia 6-59 bulan dengan status gizi normal. Sedangkan, dari 47 responden dengan praktik pemberian makan kurang terdapat 38 responden (80.9%) yang memiliki balita usia 6-59 bulan dengan status gizi kurang, 8 responden (17%) memiliki balita usia 6-59 bulan dengan status gizi normal dan 1 responden (2.1%) memiliki balita usia 6-59 bulan dengan status gizi sangat kurang.

Hasil analisis bivariat dengan menggunakan uji statistik *Chi-Square* didapatkan nilai $p=0.000$ ($p<0.05$) menyatakan bahwa H_0 ditolak dan H_a diterima yang berarti terdapat hubungan yang signifikan antara pendapatan keluarga dengan status gizi balita usia 6-59 bulan di masa pandemi covid-19 di Kelurahan Pabiringa. Hasil penelitian ini sejalan dengan penelitian yang dilakukan oleh Alfi Noviyana dan Purwatis (2016) mengenai praktik pemberian makan balita yang menunjukkan bahwa terdapat hubungan yang signifikan antara praktik memberi makan dengan status gizi, pemahaman ibu terhadap praktik pemberian makanan mulai dari penyiapan, cara mengolah serta pengaturan menu makanan yang benar akan berdampak terhadap status gizi (Noviyana et al., 2016).

Pada penelitian ini, terdapat 31 responden (26.2%) dengan praktik pemberian makan baik namun memiliki status gizi kurang. Dari hasil analisis peneliti didapatkan bahwa ibu balita tidak terlalu memperhatikan gizi dan variasi menu makanan yang diberikan kepada anaknya sehingga membuat anak mudah bosan dan lebih tertarik dengan jajanan diluar atau makanan yang bersifat instan. makanan instan memiliki dampak yang tidak baik bagi kesehatan. Selain kandungan gizinya rendah, di dalamnya juga mengandung zat pengawet makanan. Hal ini bisa disebabkan oleh beberapa faktor salah satunya pendapatan keluarga seperti dijelaskan oleh Jamal (2008) bahwa pendapatan yang rendah/tidak mencukupi akan menyebabkan tidak terpenuhinya ketersediaan pangan yang bergizi dan akan mempengaruhi status gizi. Factor lain seperti pendidikan ibu juga bisa berpengaruh dimana sebagian besar pendidikan terakhir ibu responden SD sehingga dapat mempengaruhi pengetahuan ibu. Hal ini diperjelas dengan pernyataan Farhan (2014) bahwa tingkat pendidikan seseorang merupakan salah satu faktor yang menentukan mudah tidaknya seseorang dalam mengerti dan memahami tentang pengetahuan gizi yang mereka peroleh (Farhan, 2014).

Pada penelitian ini juga terdapat balita dengan praktik pemberian makan kurang dengan status gizi normal yaitu sebanyak 8 orang (17%). Praktik pemberian makan merupakan faktor secara tidak langsung yang mempengaruhi status gizi, sedangkan secara langsung status gizi dapat dipengaruhi oleh asupan makan dan penyakit infeksi. Kurangnya asupan makan bisa disebabkan oleh beberapa faktor, antara lain social ekonomi, ketersediaan pangan keluarga, pendidikan serta faktor lainnya (Moehji, 2003). Praktik pemberian makan bukan merupakan satu-satunya faktor yang menjadikan balita mengalami gizi kurang, tetapi ada faktor lain seperti kurangnya perhatian keluarga atau pola pengasuhan anak secara penuh terhadap balitanya (Waryana, 2010).

4. Hubungan Rangsangan Psikososial dengan Status Gizi

Psikologi perkembangan banyak dibahas mengenai tahap perkembangan social anak. Dalam teori Erikson mengatakan bahwa istilah “psikososial” dalam kaitannya dengan perkembangan manusia berarti bahwa tahap-tahap kehidupan seseorang dari lahir sampai mati dibentuk oleh pengaruh-pengaruh social yang

berinteraksi dengan suatu organisme yang menjadikan seseorang matang secara fisik dan psikologis. Tak terkecuali pada perkembangan anak, peran orang tua dalam hal ini memberikan pengasuhan keluarga yang hangat, penuh perhatian dan kasih sayang secara maksimal serta menyediakan waktu untuk berkomunikasi pada anak (Emiliza, 2019).

Hubungan psikososial orangtua dan anak dapat berkontribusi untuk terjadinya gizi kurang pada balita (Emiliza, 2019). Rangsangan psikososial adalah rangsangan berupa perilaku seseorang terhadap orang lain yang ada di sekitar lingkungannya seperti orang tua, saudara kandung dan teman bermain. Menurut Fahmida (2003) yang mengutip pendapat Myers mengemukakan konsep bahwa kesehatan dan status gizi juga ditentukan oleh kondisi psikososial. Konsep ini sesuai dengan penelitian sebelumnya oleh Zeitlin dkk (1990) yang meneliti anak-anak yang tetap tumbuh dan berkembang dengan baik dalam keterbatasan lingkungan dimana sebagian besar anak lainnya mengalami kekurangan gizi. Dalam penelitian tersebut terungkap bahwa kondisi dan asuhan psikososial seperti keterikatan antara ibu dan anak merupakan salah satu faktor penting yang menjelaskan mengapa anak-anak tersebut tumbuh dan berkembang dengan baik. Diperkirakan bahwa kondisi psikososial yang buruk dapat berpengaruh negatif terhadap penggunaan zat gizi didalam tubuh, sebaliknya kondisi psikososial yang baik akan merangsang hormon pertumbuhan sekaligus merangsang anak untuk melatih organ-organ perkembangannya. Selain itu, psikososial yang baik berkaitan erat dengan asuhan gizi dan kesehatan yang baik pula sehingga secara tidak langsung berpengaruh positif terhadap status gizi, pertumbuhan dan perkembangan (Emiliza, 2019).

Hasil analisis univariat menunjukkan bahwa dari aspek rangsangan psikososial, diperoleh rangsangan psikososial baik terdapat 63 responden (42.3%) yang memiliki balita usia 6-59 bulan dengan status gizi kurang, 85 responden (57.0%) yang memiliki balita usia 6-59 bulan dengan status gizi normal dan 1 responden (0.7%) yang memiliki balita usia 6-59 bulan dengan status gizi sangat kurang. Sedangkan, dari 17 responden dengan rangsangan psikososial kurang terdapat 6 responden (35.3%) yang memiliki balita usia 6-59 bulan dengan status

gizi kurang dan 11 responden (64.7%) memiliki balita usia 6-59 bulan dengan status gizi normal.

Hasil analisis bivariat dengan menggunakan uji statistik *Chi-Square* didapatkan nilai $p=0.799$ ($p>0.05$) menyatakan bahwa H_a ditolak dan H_0 diterima yang berarti tidak terdapat hubungan yang signifikan antara rangsangan psikososial dengan status gizi balita usia 6-59 bulan di masa pandemi covid-19 di Kelurahan Pabiringa Wilayah Kerja Puskesmas Binamu Kota Kabupaten Jeneponto Tahun 2021.

Hasil penelitian ini tidak sejalan dengan penelitian Husnul Amalia dan Mardiana tahun 2016 yang menunjukkan bahwa responden dengan rangsangan psikososial yang kurang memiliki risiko 3.13 kali lebih besar terkena gizi kurang pada balita dibandingkan dengan balita yang mendapatkan rangsangan psikososial yang baik. Namun hasil penelitian ini sejalan dengan penelitian Tiara tahun 2016 yang dilakukan di wilayah kerja Puskesmas Belimbing Kota Padang menunjukkan bahwa tidak terdapat hubungan yang bermakna antara pola asuh psikososial dengan status gizi balita (Dwi Pratiwi et al., 2016).

Hal ini bertentangan dengan pendapat Engle (1997), yang mengatakan rangsangan psikososial yang baik berkaitan dengan kesehatan anak sehingga secara tidak langsung dapat mempengaruhi status gizi anak. Kualitas pola asuh berdasarkan rangsangan psikososial ini sendiri tergantung dari keadaan keluarga, masyarakat serta lingkungan. Namun status gizi tidak semata-mata dipengaruhi oleh pola asuh rangsangan psikososial. Ada banyak faktor lain yang mempengaruhi status gizi balita seperti faktor ekonomi, pendidikan dll (Sanjaya, 2006).

5. Hubungan Praktik Hygiene/Kebersihan dengan Status Gizi

Kondisi lingkungan anak harus benar-benar diperhatikan agar tidak merusak kesehatan. Hal-hal yang perlu diperhatikan berkaitan dengan rumah dan lingkungan adalah air bersih, pembuangan sampah/limbah, kamar mandi dan jamban/ WC dan halaman rumah. Kebersihan lingkungan memegang peranan penting bagi tumbuh kembang anak. Kebersihan lingkungan erat hubungannya dengan penyakit saluran pernafasan, saluran pencernaan, serta penyakit akibat

nyamuk. Oleh karena itu penting membuat lingkungan menjadi layak untuk tumbuh kembang anak sehingga meningkatkan rasa aman bagi ibu atau pengasuh anak dalam menyediakan kesempatan bagi anaknya untuk mengeksplorasi lingkungan (Widaninggar, 2003).

Berdasarkan hasil analisis univariat menunjukkan bahwa dari aspek praktik hygiene/kebersihan, diperoleh praktik hygiene/kebersihan baik terdapat 23 responden (29.1 %) yang memiliki balita usia 6-59 bulan dengan status gizi kurang dan 56 responden (70.9 %) yang memiliki balita usia 6-59 bulan dengan status gizi normal. Sedangkan, dari 87 responden dengan praktik hygiene kurang terdapat 46 responden (52.9%) yang memiliki balita usia 6-59 bulan dengan status gizi kurang, 40 responden (46.0%) memiliki balita usia 6-59 bulan dengan status gizi normal dan 1 responden (1.1%) memiliki balita usia 6-59 bulan dengan status gizi sangat kurang.

Hasil analisis bivariat dengan menggunakan uji statistik *Chi-Square* didapatkan nilai $p=0.004$ ($p<0.05$) menyatakan bahwa H_0 ditolak dan H_a diterima yang berarti terdapat hubungan yang signifikan antara praktik hygiene/kebersihan dengan status gizi balita usia 6-59 bulan di masa pandemi covid-19. Penelitian ini sejalan dengan penelitian yang dilakukan oleh Ahmed dkk (2012) dan penelitian yang dilakukan oleh Andigna Puspita (2016) yang menyatakan bahwa ada hubungan antara praktik kebersihan diri dengan peningkatan pemenuhan nutrisi.

Pada penelitian ini, terdapat 23 responden (29.1%) dengan praktik hygiene baik namun memiliki balita usia 6-59 bulan dengan status gizi kurang. Hal ini bisa disebabkan oleh factor lain seperti makanan yang dikonsumsi oleh anak belum mampu memenuhi kebutuhan akan gizinya, walaupun anak dikategorikan memiliki praktik hygiene yang baik, banyak factor lain yang bisa menyebabkan anak mengalami kurang gizi.

Penerapan perilaku hidup bersih dan sehat (PHBS) dalam pola asuh anak sangat penting untuk proses tumbuh kembangnya. Mulai dari membersihkan badan secara teratur, penerapan cuci tangan pakai sabun serta rutin memotong kuku. Menerapkan kebiasaan mencuci tangan pakai sabun terbukti efektif dalam menurunkan kejadian penyakit infeksi (Kemenkes RI, 2020). Menurut Unicef

(2010) mencuci tangan sangatlah penting untuk dibiasakan pada anak karena dapat menghindari penyakit infeksi seperti diare dan cacingan. Hal tersebut sangat mempengaruhi penyerapan nutrisi pada tubuh balita sehingga dapat beresiko untuk mengalami penurunan berat badan.

Dalam Islam menjaga kebersihan sangatlah penting, orang yang membersihkan diri atau mengusahakan kebersihan akan dicintai oleh Allah swt. Sebagaimana firman Allah dalam QS. Al-Muddatsir/74: 4 :

وَتِيَابِكَ فَطَوَّرَ

Terjemahan :

“ Dan bersihkanlah pakaianmu ”

Dalam Tafsir Al-Misbah, semua pemeluk agama, apapun agamanya lebih lagi agama islam menyadari bahwa agama pada dasarnya menganjurkan kebersihan batin seseorang. Membersihkan pakaian tidak akan banyak artinya jika badan seseorang kotor. Selanjutnya membersihkan pakaian dan badan belum berarti jika jiwa masih ternodai dari dosa. Ada orang yang ingin menempuh jalan pintas dengan berkata “yang penting adalah hati dan jiwa, biarlah badan atau pakaian kotor, karena tuhan tidak memandang kepada bentuk-bentuk lahir”. Sikap tersebut jelas tidak dibenarkan dalam ayat ini, jika kita memahaminya dalam arti hakiki. Lebih jauh dapat dikatakan bahwa pengertian hakiki tersebut mengantar kepada keharusan memperhatikan kebersihan badan dan jiwa, karena jangankan jiwa atau badan, pakaian pun diperintahkan untuk dibersihkan (Shihab, 2005).

6. Hubungan Sanitasi Lingkungan dengan Status Gizi

Kebersihan perorangan maupun kebersihan lingkungan memegang peranan penting bagi tumbuh kembang anak. Kebersihan perorangan yang kurang akan memudahkan terjadinya penyakit-penyakit kulit dan saluran pencernaan seperti diare dan cacingan. Penyebab kurang gizi secara langsung adalah konsumsi makanan tidak seimbang dan penyakit infeksi. Disamping konsumsi makanan dan penyakit infeksi, status gizi juga dipengaruhi oleh sosiodemografi, sanitasi lingkungan dan pelayanan kesehatan (Soekirman, 2002).

Hasil analisis univariat menunjukkan bahwa dari aspek sanitasi lingkungan, diperoleh sanitasi lingkungan baik terdapat 29 responden (28.7%) yang memiliki balita usia 6-59 bulan dengan status gizi kurang dan 72 responden (71.3 %) yang memiliki balita usia 6-59 bulan dengan status gizi normal. Sedangkan, dari 65 responden dengan sanitasi lingkungan kurang terdapat 40 responden (61.5%) yang memiliki balita usia 6-59 bulan dengan status gizi kurang, 24 responden (36.9%) memiliki balita usia 6-59 bulan dengan status gizi normal dan 1 responden (1.5%) memiliki balita usia 6-59 bulan dengan status gizi sangat kurang.

Hasil analisis bivariat dengan menggunakan uji statistik *Chi-Square* didapatkan nilai $p=0.000$ ($p<0.05$) menyatakan bahwa H_0 ditolak dan H_a diterima yang berarti terdapat hubungan yang signifikan antara sanitasi lingkungan dengan status gizi balita usia 6-59 bulan di masa pandemi covid-19 di Kelurahan Pabiringa Wilayah Kerja Puskesmas Binamu Kota Kabupaten Jenepono Tahun 2021.

Hasil penelitian ini sejalan dengan penelitian Tjetjep Syarif dan Noviana tahun 2011 yang menunjukkan bahwa proporsi anak balita status gizi kurang yang tumbuh di lingkungan yang tidak sehat, lebih besar dibandingkan dengan yang berada di lingkungan sehat sehingga terdapat hubungan yang bermakna antara sanitasi lingkungan dengan status gizi berdasarkan BB/U. Balita yang tumbuh di lingkungan tidak sehat berpeluang satu kali lebih besar akan mengalami status gizi buruk.

Pada penelitian ini, terdapat 41 responden (63.1%) dengan sanitasi lingkungan kurang terdapat yang memiliki status gizi kurang. Hal ini bisa terjadi karena masih banyak keluarga yang mengonsumsi air minum yang bersumber dari sumur gali yang tidak di masak, membuang air limbah di pekarangan rumah serta mengolah sampahnya dengan cara menumpuk sampah di pekarangan rumah kemudian dibakar. Air yang tidak bersih dan lingkungan yang tidak sehat akan mengakibatkan anak rentan terpapar penyakit infeksi.

7. Hubungan Pemanfaatan Pelayanan Kesehatan dengan Status Gizi

Masa balita sangat rentan terhadap penyakit seperti flu, diare, atau penyakit infeksi lainnya. Jika anak sering menderita sakit maka dapat menghambat atau mengganggu proses tumbuh kembang anak. Oleh karena itu orang tua harus memperhatikan kesehatan anak yaitu dengan cara segera membawa anaknya yang sakit ke tempat pelayanan kesehatan yang terdekat (Soetjiningsih, 1998). Orang tua juga harus memperhatikan proses tumbuh kembang anaknya, oleh karena itu sangat perlu untuk memantau dan menstimulasi tumbuh kembang anak secara teratur sesuai dengan tahapan usianya dan segera memeriksakan ke dokter jika anak menderita sakit.

Status gizi adalah keadaan tubuh sebagai akibat konsumsi makanan dan penggunaan zat-zat gizi. Status gizi juga merupakan ekspresi dari keadaan keseimbangan dalam bentuk variable tertentu atau perwujudan nutrient dalam bentuk variable tertentu. Status gizi adalah keadaan yang diakibatkan oleh keseimbangan antara jumlah asupan zat gizi dengan jumlah kebutuhan zat gizi oleh tubuh untuk berbagai proses biologis (Almatsier, 2006).

Dengan adanya kesenjangan status gizi pada balita, maka pemerintah Indonesia, berupaya untuk memperbaiki kesenjangan status gizi pada balita dengan menyelenggarakan pelayanan kesehatan berupa pos pelayanan terpadu atau sering dikenal dengan posyandu (Ali, 2013). Posyandu adalah salah satu bentuk upaya bersumber daya masyarakat yang pelayanannya dilakukan dari, oleh dan untuk masyarakat guna memberdayakan dan memberikan kemudahan kepada masyarakat dalam memperoleh pelayanan kesehatan dasar untuk mempercepat penurunan angka kematian ibu dan bayi (Ali, 2013).

Hasil analisis univariat menunjukkan bahwa dari aspek pemanfaatan pelayanan kesehatan, diperoleh pemanfaatan pelayanan kesehatan baik terdapat 55 responden (37.7%) yang memiliki balita usia 6-59 bulan dengan status gizi kurang dan 91 responden (62.3%) yang memiliki balita usia 6-59 bulan dengan status gizi normal. Sedangkan, dari 20 responden dengan pemanfaatan pelayanan kesehatan kurang terdapat 14 responden (70.0%) yang memiliki balita usia 6-59 bulan dengan status gizi kurang, 5 responden (25.0%) memiliki balita usia 6-59 bulan

dengan status gizi normal dan 1 responden (5.0%) memiliki balita usia 6-59 bulan dengan status gizi sangat kurang.

Hasil analisis bivariat dengan menggunakan uji statistik *Chi-Square* didapatkan nilai $p=0.000$ ($p<0.05$) menyatakan bahwa H_0 ditolak dan H_a diterima yang berarti terdapat hubungan yang signifikan antara pemanfaatan pelayanan kesehatan dengan status gizi balita usia 6-59 bulan di masa pandemi covid-19 di Kelurahan Pabiringa Wilayah Kerja Puskesmas Binamu Kota Kabupaten Jeneponto Tahun 2021.

Hasil penelitian ini sejalan dengan penelitian oleh Merry Lanoh (2015), Erna Kusumawati (2010) dan Rahmania (2019) yang dilakukan di wilayah kerja Puskesmas Ranotana Weru yang menunjukkan bahwa terdapat hubungan yang bermakna antara pemanfaatan pelayanan kesehatan dengan status gizi balita.

Adapun balita yang memiliki status gizi kurang tapi pemanfaatan posyandunya baik, dapat dipengaruhi oleh factor lain seperti keadaan social ekonomi keluarga, dan keadaan lingkungan. Secara garis besar, kebutuhan gizi balita dapat ditentukan oleh usia, jenis kelamin, aktivitas, berat badan dan tinggi badan. Antara asupan zat gizi dan pengeluarannya harus ada keseimbangan sehingga diperoleh status gizi yang baik. Status gizi balita dipantau dengan menimbang anak setiap bulan dan di catat pada Kartu Menuju Sehat (KMS) (A. S. Proverawati, 2009).

8. Hubungan Pola Asuh dengan Status Gizi

Pola pengasuhan adalah asuhan yang diberikan ibu atau pengasuh lain berupa sikap dan perilaku dalam kedekatannya dengan anak, memberikan makan, merawat, menjaga kebersihan, memberi kasih sayang dan sebagainya. Salah satu penyebab timbulnya kurang gizi pada anak balita adalah akibat pola asuh anak yang kurang memadai (Soekirman, 2002). Hal ini juga sejalan dengan pernyataan UNICEF (2010) yang mengungkapkan bahwa penyebab utama terjadinya masalah gizi kurang adalah kemiskinan, ketersediaan makanan yang kurang, sakit yang berulang, kurang perawatan dan kebersihan, serta kebiasaan atau pola asuh orang tua dalam praktik pemberian makan yang kurang tepat.

Hasil analisis univariat menunjukkan bahwa dari aspek pola asuh, diperoleh pola asuh yang baik terdapat 1 responden (3.6%) yang memiliki balita dengan status gizi kurang dan 27 responden (96.4%) yang memiliki balita dengan status gizi normal. Sedangkan, dari 138 responden dengan pola asuh kurang terdapat 68 responden (49.3) yang memiliki balita dengan status gizi kurang, 69 responden (50.0) memiliki balita dengan status gizi normal dan 1 responden (0.7%) yang memiliki balita dengan status gizi sangat kurang.

Hasil analisis dengan menggunakan uji statistik *Chi-Square* didapatkan nilai $p=0.000$ ($p<0.05$) menyatakan bahwa H_0 ditolak dan H_a diterima yang berarti terdapat hubungan yang signifikan antara pola asuh dengan status gizi balita usia 6-59 bulan di masa pandemi covid-19. Penelitian ini sejalan dengan penelitian yang telah dilakukan oleh Vicka Lourine tahun 2014 di puskesmas Ranotana Weru Manado yang menunjukkan bahwa terdapat hubungan signifikan antara pola asuh dengan status gizi. Penelitian ini sejalan dengan penelitian Husin (2008) yaitu ada hubungan antara pola asuh ibu terhadap status gizi anak balita dalam hal praktek pemberian makanan, kebersihan lingkungan dan sanitasi lingkungan.

Pola asuh orang tua dipengaruhi oleh beberapa faktor diantaranya adalah pengalaman masa lalu yang berhubungan erat dengan pola asuh ataupun sikap orang tua mereka, tipe kepribadian orang tua, nilai-nilai yang dianut, kehidupan perkawinan orang tua dan alasan orang tua mempunyai anak. Selain itu, Pola asuh orang tua juga dipengaruhi oleh umur, latar belakang pendidikan, pekerjaan, pengetahuan, dan jumlah anak (Warso, 2017).

Islam memandang anak sebagai karunia yang mahal harganya. Karunia dari Allah s.w.t yang mahal ini harus dijaga dan dilindungi oleh orang-orang disekitarnya pada umumnya, dan terkhusus oleh keluarganya. Selain sebagai karunia yang mahal harganya, Islam juga memandang anak dari dua segi, yakni dari segi positif dan segi negatif. Penempatan anak pada kedua segi ini pada dasarnya sebagai himbauan kepada keluarga dan orang-orang yang ada disekitarnya untuk menjadikan seorang anak sebagai pribadi yang baik.

Seorang anak akan menjadi karunia atau nikmat manakala orang tua berhasil mendidiknya menjadi orang baik dan berbakti. Namun jika orang tua gagal dalam mendidiknya, anak bukan menjadi karunia atau nikmat melainkan menjadi malapetaka bagi orang tuanya. Oleh sebab itu, sebagai orang tua atau keluarga kita harus mendidik dan menjaga anak dengan sebaik-baiknya, karena anak merupakan sebuah investasi. Jika kita berhasil, maka baik di dunia sampai nanti di akhirat kita akan mendapatkan keuntungan. Sebagaimana dalam hadits Rasulullah SAW yang diriwayatkan oleh Abi Hurairah:

عَنْ أَبِي هُرَيْرَةَ رَضِيَ اللَّهُ عَنْهُ ، أَنَّ رَسُولَ اللَّهِ صَلَّى اللَّهُ عَلَيْهِ وَسَلَّمَ : كُلُّ مَوْلُودٍ يُوَلَّدُ عَلَى الْفِطْرَةِ ، فَأَبَوَاهُ يُهَوِّدَانِهِ ، أَوْ يُنَصِّرَانِهِ ، أَوْ يُمَجِّسَانِهِ

Terjemahan :

Dari Abi Hurairah, Rasulullah SAW bersabda “setiap anak dilahirkan dalam kondisi fitrah kecuali orang tuanya yang menjadikannya Yahudi, Nasrani, atau Majusi”. (HR. Bukhari Muslim)

Orang tua dalam mengasuh dan mendidik anak sering sekali tidak diimbangi dengan pengetahuan tentang bagaimana mendidik anak yang dicontohkan oleh Rasulullah SAW. Akibat kurangnya pengetahuan tersebut, mereka lupa akan tanggung jawab sebagai orang tua dan mendidik pun dengan pola yang tidak dibenarkan dalam Islam. Perlu diketahui oleh orang tua bahwa pola asuh mereka sangat mempengaruhi perubahan perilaku atau kepribadian anaknya. Jika diasuh dengan memperhatikan pola asupan makanan dan mendidik yang benar maka akan mempengaruhi kepribadian anak menjadi anak yang soleh. Begitu juga sebaliknya, apabila dididik dengan kekerasan maka anaknya menjadi anak yang krisis kepercayaan, kurang dalam intelegensinya dan sebagainya. Anak sholeh merupakan harapan semua orang tua. Anak sholeh terbentuk karena adanya perhatian orang tua terhadap asupan makanan dan pola asuh yang benar dalam Islam.

D. Keterbatasan Penelitian

Penelitian yang dilakukan memiliki keterbatasan, diantaranya yaitu :

1. Peneliti belum mengkaji lebih mendalam terkait pola asuh balita usia 6-59 bulan di masa pandemi covid-19.
2. Penelitian ini dilakukan ketika masa pandemi covid-19 sehingga penerimaan di masyarakat ada beberapa yang kurang mendukung karena merasa peneliti adalah bagian dari gugus pencegahan covid-19 sehingga menolak untuk diwawancarai.



BAB V

PENUTUP

A. *Kesimpulan*

Berdasarkan hasil penelitian yang dilakukan di Kelurahan Pabiringa Wilayah Kerja Puskesmas Binamu Kota Kabupaten Jeneponto mengenai hubungan pendapatan keluarga dan pola asuh dengan status gizi balita usia 6-59 bulan di masa pandemi covid-19, dapat ditarik kesimpulan sebagai berikut:

1. Ada hubungan yang signifikan antara pendapatan keluarga dengan status gizi balita usia 6-59 bulan di masa pandemi covid-19 di Kelurahan Pabiringa Wilayah Kerja Puskesmas Binamu Kota Kabupaten Jeneponto Tahun 2021.
2. Ada hubungan yang signifikan antara praktik pemberian makan dengan status gizi balita usia 6-59 bulan di masa pandemi covid-19 di Kelurahan Pabiringa Wilayah Kerja Puskesmas Binamu Kota Kabupaten Jeneponto Tahun 2021.
3. Tidak ada hubungan yang signifikan antara rangsangan psikososial dengan status gizi balita usia 6-59 bulan di masa pandemi covid-19 di Kelurahan Pabiringa Wilayah Kerja Puskesmas Binamu Kota Kabupaten Jeneponto Tahun 2021.
4. Ada hubungan yang signifikan antara praktik hygiene/kebersihan dengan status gizi balita usia 6-59 bulan di masa pandemi covid-19 di Kelurahan Pabiringa Wilayah Kerja Puskesmas Binamu Kota Kabupaten Jeneponto Tahun 2021.
5. Ada hubungan yang signifikan antara sanitasi lingkungan dengan status gizi balita usia 6-59 bulan di masa pandemi covid-19 di Kelurahan Pabiringa Wilayah Kerja Puskesmas Binamu Kota Kabupaten Jeneponto Tahun 2021.
6. Ada hubungan yang signifikan antara pemanfaatan pelayanan kesehatan dengan status gizi balita usia 6-59 bulan di masa pandemi covid-19 di Kelurahan Pabiringa Wilayah Kerja Puskesmas Binamu Kota Kabupaten Jeneponto Tahun 2021.

7. Ada hubungan yang signifikan antara pola asuh dengan status gizi balita usia 6-59 bulan di masa pandemi covid-19 di Kelurahan Pabiringa Wilayah Kerja Puskesmas Binamu Kota Kabupaten Jeneponto Tahun 2021.

B. *Saran*

Adapun saran dalam penelitian ini adalah :

1. Diharapkan kepada petugas kesehatan untuk lebih memperhatikan gizi balita selama pandemi covid-19.
2. Bagi orang tua sebaiknya dapat memperhatikan dan memenuhi kebutuhan gizi anaknya karena melihat masih banyaknya balita usia 6-59 bulan yang memiliki status gizi kurang.
3. Bagi peneliti selanjutnya diharapkan dapat meneliti lebih mendalam mengenai pola asuh balita usia 6-59 bulan di masa pandemi covid-19 dan melihat beberapa faktor lain yang dapat mempengaruhi status gizi balita usia 6-59 bulan.

DAFTAR PUSTAKA

- Ali, H. (2013). *Marketing dan Kasus-Kasus Pilihan*. CAPS (Center For Academic Publishing Service).
- Almatsier, S. (2006). *Prinsip Dasar Ilmu Gizi*. Gramedia Pustaka Utama.
- AndraFarm. (2020). *Sumber data & update corona (COVID-19)*.
- Ardhianto, R., & Haryati, Y. T. (2016). *Pengaruh Pendapatan Nelayan Perahu Rakit Terhadap Pola Konsumsi Warga*. 6.
- Aritonang. (2003). *Pedoman pemberian makanan pendamping ASI*. Binarupa Aksara.
- Auliani, I. (2010). *Hubungan pendapatan orang tua dan pola asuh gizi dengan status gizi balita di wilayah kerja puskesmas batua kota makassar tahun 2010*. 135.
- Breg, A. (1987). *Peranan gizi dalam pembangunan* (CV. Rajawali).
- Dina, agoes, & poppy, maria. (2001). *Menjaga kesehatan bayi dan balita*. puspa swara.
- Dwi Pratiwi, T., Masrul, M., & Yerizel, E. (2016). *Hubungan Pola Asuh Ibu dengan Status Gizi Balita di Wilayah Kerja Puskesmas Belimbing Kota Padang*. *Jurnal Kesehatan Andalas*, 5(3). <https://doi.org/10.25077/jka.v5i3.595>.
- Emiliza, T. (2019). *Diajukan Sebagai Persyaratan Guna Memperoleh Gelar Sarjana dalam Bidang Pendidikan Islam Anak Usia Dini (S.Pd)*. 92.
- Farhan, D. (2014). *Hubungan Pengetahuan Ibu Rumah Tangga Tentang Gizi Seimbang dengan Perilaku Pemenuhan Gizi Pada Balita Usia 3-5 Tahun di Desa Banjarsari Kecamatan Ciawi Kabupaten Bogor*. 117.
- Fitriana, al et. (2007). *Hubungan Pola Asuh, Status Gizi dan Status Kesehatan Anak Balita Korban Gempa dan Tsunami di Nanggroe Aceh Darussalam*. *Media Gizi Dan Keluarga*, Vol 31 (2).
- Hidayat, S. T., & Jahari, A. B. (2012). *Perilaku Pemanfaatan Posyandu Hubungannya Dengan Status Gizi Dan Morbiditas Balita*. *Penelitian Kesehatan*, Vol 40 (1).
- Istiany, A., & Rusilanti. (2013). *Gizi Terapan*. PT Remaja Rosdakarya.

- Jayanti, E. N. (2015). *Hubungan Antara Pola Asuh Gizi dan Konsumsi Makanan dengan Kejadian Stunting pada Balita Usia 6024 Bulan*. Repository Universitas Jember.
- Kemkes RI. (2020). *Pedoman pencegahan dan pengendalian coronavirus disease (Covid-19) 2019 Revisi ke-5*. Direktorat Jenderal Pencegahan Dan Pengendalian Penyakit, 207.
- Marian, Z. (2000). *Peran Pola Asuh Anak, Pemanfaatan Hasil studi Penyimpangan Positif Untuk Program Gizi*. WNPG VII : LIPI.
- Moehji, S. (2003). *Ilmu Gizi 2*. Bharata Niaga Media.
- Noviyana, A., Keb, M., & St, S. (2016). *Pola Asuh Hubungannya Dengan Status Gizi Batita Di Desa Sokawera Wilayah Kerja Puskesmas Patikraja Banyumas*. 6.
- PMK RI. (2020). *Peraturan Menteri Kesehatan Republik Indonesia Nomor 2 Tahun 2020 Tentang Standar Antropometri Anak*. http://hukor.kemkes.go.id/uploads/produk_hukum/PMK_No__2_Th_2020_ttg_Standar_Antropometri_Anak.pdf.
- Proverawati, A. S. (2009). *Buku Ajar Gizi untuk Kebidanan*. Nuha Medika.
- Proverawati, A., & Wati, E. K. (2011). *Ilmu Gizi untuk Keperawatan dan Gizi Kesehatan (Cetakan II)*. Nuha Medika.
- Riskesdas. (2018). *Hasil utama Riskesdas 2018*. 200.
- Riskesdas Provinsi Sul-sel. (2018). *Hasil utama Riskesdas 2018 provinsi Sulawesi Selatan*. 112.
- Riyadi, sujono, & Sukarmin. (2009). *Asuhan keperawatan pada anak (pertama)*. Graha Ilmu.
- ruswindi, kadek, Sudirman, S., & Yani, A. (2019). *Pola asuh dan status gizi balita*.
- Sakri, D. (2020). *Menakar Dampak Pandemi COVID-19 terhadap Perekonomian Daerah*. 10.
- Sanjaya, W. (2006). *Strategi Pembelajaran*.
- Saputra, W., & Nurriszka, R. H. (2013). *Demographic Factors and the Risk of Malnutrition and Nutrition for Less at Three Different Communities in West Sumatra*. *Makara Journal of Health Research*, 16(2). <https://doi.org/10.7454/msk.v16i2.1636>

- Satgas Tugas Penanganan Covid-19. (2020). *Peta sebaran*. <https://covid19.go.id/peta-sebaran>
- Sebataraja, L. R., & Oenzil, F. (2014). *Hubungan Status Gizi dengan Status Sosial Ekonomi Keluarga Murid Sekolah Dasar di Daerah Pusat dan Pinggiran Kota Padang*. 6.
- Shihab, M. Q. (2005). *Tafsir al-Mishbāh: Pesan, kesan, dan keserasian al-Qur'an* (Cet. 6). Lentera Hati.
- Sodiq, A. (2015). *Konsep Kesejahteraan Dalam Islam*. 3(2), 26.
- Soekirman. (2002). *Ilmu Gizi dan Aplikasinya Untuk Keluarga dan Masyarakat*. Dirjen Dikti Depdiknas.
- Soetjiningsih. (1998). *Tumbuh kembang anak*. EGC. [https://books.google.co.id/books?id=mmxAfqKkaNQC&pg=PA23&lpg=PA23&dq=Soetjiningsih+\(1998&source=bl&ots=QeGsswn3zI&sig=ACfU3U2SFjJ_zB2guxOEeh8qcKAwf3HIw&hl=id&sa=X&ved=2ahUKEwiOi6qr2ontAhXJIbcAHRyzBEAQ6AEwBHoEAcQAg#v=onepage&q=Soetjiningsih%20\(1998&f=false](https://books.google.co.id/books?id=mmxAfqKkaNQC&pg=PA23&lpg=PA23&dq=Soetjiningsih+(1998&source=bl&ots=QeGsswn3zI&sig=ACfU3U2SFjJ_zB2guxOEeh8qcKAwf3HIw&hl=id&sa=X&ved=2ahUKEwiOi6qr2ontAhXJIbcAHRyzBEAQ6AEwBHoEAcQAg#v=onepage&q=Soetjiningsih%20(1998&f=false)
- Suhardjo. (2002). *Perencanaan pangan dan gizi*. 99.
- Supariasa, dkk. (2002). *Penilaian Status Gizi*. Penerbit Buku Kedokteran EGC.
- Supariasa, & Nyoman, dewa I. (2002). *Penilaian status gizi*. EGC. <http://opac.kaltimprov.go.id/opac/detail-opac?id=61110>
- Suwandi, A. F. (2018). *Relationship Between Socio-Economic And Cultural Factors With Nutritional Nutritional Status In Banjar Negeri Village, Kecamatan Natar, Kabupaten Lampung Selatan*. 94.
- UNICEF. (2020). *COVID-19 dan Anak-Anak di Indonesia: Agenda Tindakan untuk Menangani Tantangan Sosial Ekonomi*.
- Warso, T. M. (2017). *Hubungan Pola Asuh Ibu Dengan Status Gizi Pada Balita*. 6(3), 183–190.
- Welasasih, B. D., & Wirjatmadi, R. B. (2012). *Beberapa Faktor yang Berhubungan dengan Status Gizi Balita Stunting*. The Indonesian Journal of Public Health, Vol 8 (3).
- WHO. (2020a). *Coronavirus disease (COVID-19) pandemic*. <https://www.who.int/emergencies/diseases/novel-coronavirus-2019>

- WHO. (2020b). *levels and trends in child malnutrition: Key findings of the 2020 edition*. 16.
- WHO. (2020c). *Timeline of WHO's response to COVID-19*. World Health Organization. <https://www.who.int/news-room/detail/29-06-2020-covidtimeline>
- Widaninggar, W. (2003). *Pola Hidup Sehat dan Segar*. Depdiknas Pusat Pengembangan Kualitas Jasmani.
- Widanty, A., & Hartoyo, H. (2017). *Parenting and Child Quality on Poor and Nonpoor Families in Cimanuk Watershed*. *Journal of Child Development Studies*, 2(1), 47. <https://doi.org/10.29244/jcdfs.2.1.47-62>.



L


A

M

P

I

R



UNIVERSITAS ISLAM NEGERI

ALAUDDIN

M A K A N S A R

Lampiran 1

LEMBAR PERMOHONAN UNTUK MENJADI RESPONDEN

Kepada Yth.

Bapak(i)/Saudara(i)

Di Tempat

Dengan hormat,

Saya yang bertanda tangan dibawah ini:

Nama : Sri Nurannisa

NIM : 70200116042

Alamat : Lingkungan Bonto-Bonto Timur Kelurahan Panaikang

adalah mahasiswa Program Studi Kesehatan Masyarakat Universitas Islam Negeri Alauddin Makassar, akan melakukan kegiatan penelitian dalam rangka penyusunan skripsi untuk mendapatkan gelar Sarjana Kesehatan Masyarakat pada Program Studi Kesehatan Masyarakat Universitas Islam Negeri Alauddin Makassar.

Tujuan dari penelitian ini adalah untuk mengetahui “**Hubungan Pendapatan Keluarga Dan Pola Asuh Dengan Status Gizi Balita Usia 6-59 Bulan Di Masa Pandemi Covid-19 Di Kelurahan Pabiringa Wilayah Kerja Puskesmas Binamu Kota Kabupaten Jeneponto**” Untuk itu saya mohon kesediaan Bapak(i)/Saudara(i) untuk menjadi responden dalam penelitian ini. Kerahasiaan dan identitasnya akan saya jaga dan hanya digunakan untuk kepentingan penelitian saja.

Demikian permohonan ini, atas perhatian dan kesediaan Bapak(i)/Saudara(i), saya ucapkan banyak terima kasih.

Jeneponto, Januari 2021

Peneliti

(Sri Nurannisa)

Lampiran 2

LEMBAR SURAT PERSETUJUAN RESPONDEN

Saya yang bertanda tangan dibawah ini :

Nama Informan :

Jenis Kelamin / Umur :

Alamat :

Menyatakan bersedia menjadi subjek (responden) dalam penelitian dari:

Nama : Sri Nurannisa

NIM : 70200116042

Alamat : Lingkungan Bonto-Bonto Timur Kelurahan Panaikang

Judul : ***“Hubungan Pendapatan Keluarga Dan Pola Asuh Dengan Status Gizi Balita Usia 6-59 Bulan Di Masa Pandemi Covid-19 Di Kelurahan Pabiringa Wilayah Kerja Puskesmas Binamu Kota Kabupaten Jeneponto ”***

Setelah mendengar penjelasan dan membaca surat permohonan menjadi responden penelitian yang diajukan oleh peneliti, saya memahami bahwa penelitian ini akan menjunjung tinggi hak-hak saya selaku informan. Saya berhak tidak melanjutkan untuk berpartisipasi dalam penelitian ini jika suatu saat penelitian ini merugikan saya. Saya sangat memahami bahwa penelitian ini sangat besar manfaatnya bagi pengembangan keilmuan khususnya dalam bidang kesehatan masyarakat. Dengan menandatangani lembar persetujuan ini berarti saya bersedia ikut berpartisipasi dalam penelitian ini secara ikhlas dan tanpa paksaan dari siapa pun.

Jeneponto, Januari 2021

Responden

(.....)

Lampiran 3

KUESIONER

HUBUNGAN PENDAPATAN KELUARGA DAN POLA ASUH DENGAN STATUS GIZI BALITA USIA 6-59 BULAN DI MASA PANDEMI COVID- 19 DI KELURAHAN PABIRINGA WILAYAH KERJA PUSKESMAS BINAMU KOTA KABUPATEN JENEPONTO TAHUN 2020

HARI/TANGGAL :

LOKASI :

A. IDENTITAS RESPONDEN

No. Responden :

Nama :

Umur :

No. HP :

Pendidikan Ibu : 1. Tidak Sekolah, 2. SD/Sederajat,
3. SMP/Sederajat, 4. SMA/Sederajat, 5. Diploma,
6. Sarjana.

Pendidikan Ayah : 1. Tidak Sekolah, 2. SD/Sederajat,
3. SMP/Sederajat, 4. SMA/Sederajat, 5. Diploma,
6. Sarjana.

Jumlah Anggota Keluarga:

Pekerjaan orang tua :

Ayah :

Ibu :

Anggota keluarga lain:

Pendapatan perbulan (jumlah penghasilan ayah ibu ataupun saudara dalam satu keluarga) :

B. IDENTITAS BALITA

Nama :

TTL :

Jenis Kelamin : 1. Laki-laki, 2. Perempuan

Umur :

Berat Badan :

C. POLA ASUH

➤ Praktik Pemberian Makanan

Berilah tanda (√) pada kolom yang telah disediakan untuk pernyataan di bawah ini sesuai dengan yang anda lakukan.

No.	Pernyataan	Selalu	Sering	Kadang-Kadang	Tidak Pernah
1.	Saya memberikan ASI saja tanpa makanan lain kepada anak sejak lahir sampai usia 6 bulan				
2.	Saya mulai memberikan anak makanan pendamping ASI pada usia 6 bulan				
3.	Makanan pokok yang diberikan pada anak berupa nasi, sayur dan lauk				
4.	Saya memperhatikan komposisi zat gizi dan variasi menu dalam menyusun menu untuk anak				
5.	Penyusunan menu untuk anak berdasarkan pada makanan yang saya senangi				
6.	Bahan makanan yang saya olah untuk anak berasal dari hasil panen sendiri				
7.	Saya menggunakan bahan makanan yang masih segar dan berkualitas baik dalam mengolah makanan untuk anak				
8.	Cara pengolahan yang saya lakukan dalam mengolah makanan untuk anak bervariasi (misal: direbus, digoreng atau dikukus)				
9.	Pada waktu membuat sayur untuk anak, bahan sayur saya potong-potong terlebih dahulu sebelum dicuci				
10.	Dalam menyajikan makanan untuk anak, saya membentuk makanan dan memberi hiasan				

	yang menarik				
11.	Pola makan anak yang diterapkan dalam sehari terdiri dari 3 kali makan utama (pagi, siang, dan malam) serta 2 kali makanan selingan				
12.	Pemberian makanan untuk anak dilakukan secara teratur sesuai dengan jadwal makan				
13.	Saya dibantu oleh anggota keluarga yang lain dalam memberikan makanan kepada anak				
14.	Saya memberikan makanan yang nilai gizinya baik meskipun saya tidak menyukainya				
15.	Saya memberikan susu atau makanan selingan kepada anak dekat dengan waktu makan utama				
16.	Saya memaksa anak untuk menghabiskan porsi makanan yang saya siapkan				
17.	Saya mengawasi dan mendampingi anak ketika makan				

➤ **Rangsangan Psikososial**

No.	Pernyataan	Selalu	Sering	Kadang-Kadang	Tidak Pernah
1.	Saya selalu mendongengkan atau bercerita pada anak				
2.	Saya memberikan hukuman bila anak melakukan kesalahan				
3.	Saya selalu menganjurkan anak agar tidur siang				
4.	Saya selalu mempunyai waktu untuk berliburan dengan anak				
5.	Saya menyediakan atau membelikan mainan untuk anak				
6.	Saya mendampingi atau menyuapi anak ketika makan				
7.	Saya selalu merespon anak				

	ketika berbicara				
--	------------------	--	--	--	--

➤ **Praktik Hygiene/kebersihan**

No.	Pernyataan	Selalu	Sering	Kadang-Kadang	Tidak Pernah
1.	Saya mencuci tangan menggunakan sabun sebelum memberikan makan pada anak				
2.	Sebelum dan setelah makan anak mencuci tangan menggunakan sabun				
3.	Setelah BAB anak mencuci tangan dengan sabun				
4.	Saya memotong kuku anak tidak lebih dari 7 hari				
5.	Saya memandikan anak 2 kali dalam sehari				
6.	Saya menggunakan sabun mandi saat memandikan anak				
7.	Saya mengganti pakaian anak 2 kali sehari				
8.	Saya mencuci tangan dan kaki anak sebelum tidur				

➤ **Sanitasi Lingkungan**

1. Sumber air bersih yang biasa digunakan untuk pemenuhan kebutuhan keluarga sehari-hari :
 - a. PDAM
 - b. Sumur gali
 - c. Sungai
2. Sumber air untuk keperluan air minum keluarga :
 - a. Air galon
 - b. Sumur gali
 - c. Sungai
3. Tempat ibu dan keluarga mandi :
 - a. Kamar mandi pribadi
 - b. MCK umum
 - c. Sungai
4. Tempat pembuangan air limbah di rumah ibu :
 - a. Tempat penampungan air limbah
 - b. Selokan
 - c. Pekarangan
5. Apa yang ibu lakukan ketika sampah organik sudah terkumpul banyak
 - a. Dibuat kompos
 - b. Diangkut petugas kebersihan

- c. Dibakar
- 6. Apa yang ibu lakukan ketika sampah anorganik sudah terkumpul banyak
 - a. Dijual ke pengepul sampah
 - b. Diangkut petugas kebersihan
 - c. Dibakar

➤ **Pemanfaatan Pelayanan Kesehatan**

1. Saya membawa anak saya ke pelayanan kesehatan terdekat ketika sakit
 - a. Selalu
 - b. Kadang-Kadang
 - c. Tidak Pernah
2. Saya membawa anak ke posyandu setiap bulan
 - a. Selalu
 - b. Kadang-kadang
 - c. Tidak pernah
3. Saya membawa buku KMS setiap datang ke posyandu ?
 - a. Selalu
 - b. Kadang-kadang
 - c. Tidak pernah
4. Saya memberikan kapsul vitamin A kepada anak setiap 6 bulan sekali
 - a. Selalu
 - b. Kadang-kadang
 - c. Tidak pernah
5. Sewaktu hamil saya rutin memeriksakan kehamilan di pelayanan kesehatan
 - a. Selalu
 - b. Kadang-kadang
 - c. Tidak pernah

Lampiran 4 Dokumentasi Penelitian





Lampiran 5 Output Hasil SPSS

1. Analisis Univariat

jenis kelamin balita

	Frequency	Percent	Valid Percent	Cumulative Percent
Valid laki-laki	86	51.8	51.8	51.8
Perempuan	80	48.2	48.2	100.0
Total	166	100.0	100.0	

Umur Balita

	Frequency	Percent	Valid Percent	Cumulative Percent
Valid 6-13	28	16.9	16.9	16.9
14-21	138	83.1	83.1	100.0
Total	166	100.0	100.0	

pendidikan ibu

	Frequency	Percent	Valid Percent	Cumulative Percent
Valid Tidak Sekolah	18	10.8	10.8	10.8
SD/Sederajat	75	45.2	45.2	56.0
SMP/Sederajat	29	17.5	17.5	73.5
SMA/Sederajat	39	23.5	23.5	97.0
Diploma	1	.6	.6	97.6
Sarjana	4	2.4	2.4	100.0
Total	166	100.0	100.0	

pendidikan ayah

		Frequency	Percent	Valid Percent	Cumulative Percent
Valid	1	11	6.6	6.6	6.6
	2	78	47.0	47.0	53.6
	3	26	15.7	15.7	69.3
	4	40	24.1	24.1	93.4
	5	4	2.4	2.4	95.8
	6	7	4.2	4.2	100.0
	Total	166	100.0	100.0	

umur responden/pengasuh balita

		Frequency	Percent	Valid Percent	Cumulative Percent
Valid	18-22	30	18.1	18.1	18.1
	23-27	36	21.7	21.7	39.8
	28-32	54	32.5	32.5	72.3
	33-37	26	15.7	15.7	88.0
	38-42	13	7.8	7.8	95.8
	43-47	2	1.2	1.2	97.0
	48-49	5	3.0	3.0	100.0
	Total	166	100.0	100.0	

M A K A S S A R

pekerjaan ibu balita

		Frequency	Percent	Valid Percent	Cumulative Percent
Valid	HONORER	2	1.2	1.2	1.2
	PEDAGANG	3	1.8	1.8	3.0
	PNS	1	.6	.6	3.6
	TIDAK BEKERJA	160	96.4	96.4	100.0
	Total	166	100.0	100.0	

pekerjaan ayah balita

		Frequency	Percent	Valid Percent	Cumulative Percent
Valid	BURUH HARIAN	15	9.0	9.0	9.0
	GURU	2	1.2	1.2	10.2
	HONORER	4	2.4	2.4	12.7
	NELAYAN	71	42.8	42.8	55.4
	PEDAGANG	4	2.4	2.4	57.8
	PETANI	38	22.9	22.9	80.7
	PNS	3	1.8	1.8	82.5
	WIRASWASTA	29	17.5	17.5	100.0
	Total	166	100.0	100.0	

status gizi

		Frequency	Percent	Valid Percent	Cumulative Percent
Valid	Kurang	69	41.6	41.6	41.6
	Normal	96	57.8	57.8	99.4
	sangat kurang	1	.6	.6	100.0
	Total	166	100.0	100.0	

jumlah anggota keluarga

		Frequency	Percent	Valid Percent	Cumulative Percent
Valid	3	47	28.3	28.3	28.3
	4	55	33.1	33.1	61.4
	5	40	24.1	24.1	85.5
	6	21	12.7	12.7	98.2
	7	2	1.2	1.2	99.4
	9	1	.6	.6	100.0
	Total	166	100.0	100.0	

pendapatan keluarga

		Frequency	Percent	Valid Percent	Cumulative Percent
Valid	tinggi	45	27.1	27.1	27.1
	rendah	121	72.9	72.9	100.0
	Total	166	100.0	100.0	

Praktik Pemberian Makanan

		Frequency	Percent	Valid Percent	Cumulative Percent
Valid	baik	119	71.7	71.7	71.7
	kurang	47	28.3	28.3	100.0
	Total	166	100.0	100.0	

Rangsangan Psikososial

		Frequency	Percent	Valid Percent	Cumulative Percent
Valid	baik	149	89.8	89.8	89.8
	kurang	17	10.2	10.2	100.0
	Total	166	100.0	100.0	

Praktik Hygiene/Kebersihan

		Frequency	Percent	Valid Percent	Cumulative Percent
Valid	Baik	79	47.6	47.6	47.6
	Kurang	87	52.4	52.4	100.0
	Total	166	100.0	100.0	

Sanitasi Lingkungan

		Frequency	Percent	Valid Percent	Cumulative Percent
Valid	Baik	101	60.8	60.8	60.8
	Kurang	65	39.2	39.2	100.0
	Total	166	100.0	100.0	

pemanfaatan pelayanan kesehatan

		Frequency	Percent	Valid Percent	Cumulative Percent
Valid	Baik	146	88.0	88.0	88.0
	Kurang	20	12.0	12.0	100.0
	Total	166	100.0	100.0	

pola asuh

		Frequency	Percent	Valid Percent	Cumulative Percent
Valid	Baik	28	16.9	16.9	16.9
	Kurang	138	83.1	83.1	100.0
	Total	166	100.0	100.0	

2. Analisis Bivariat

pendapatan keluarga * status gizi Crosstabulation

			status gizi			Total
			kurang	normal	sangat kurang	
pendapatan keluarga	Tinggi	Count	12	33	0	45
		% within pendapatan keluarga	26.7%	73.3%	.0%	100.0%
	rendah	Count	57	63	1	121
		% within pendapatan keluarga	47.1%	52.1%	.8%	100.0%
Total		Count	69	96	1	166
		% within pendapatan keluarga	41.6%	57.8%	.6%	100.0%

Chi-Square Tests

	Value	df	Asymp. Sig. (2-sided)
Pearson Chi-Square	6.234 ^a	2	.044
Likelihood Ratio	6.688	2	.035
Linear-by-Linear Association	4.941	1	.026
N of Valid Cases	166		

a. 2 cells (33.3%) have expected count less than 5. The minimum expected count is .27.

ALAUDDIN
MAKASSAR

rangsangan psikososial * status gizi Crosstabulation

			status gizi			Total
			kurang	normal	sangat kurang	
rangsangan psikososial	baik	Count	63	85	1	149
		% within rangsangan psikososial	42.3%	57.0%	.7%	100.0%
	kurang	Count	6	11	0	17
		% within rangsangan psikososial	35.3%	64.7%	.0%	100.0%
Total		Count	69	96	1	166
		% within rangsangan psikososial	41.6%	57.8%	.6%	100.0%

Chi-Square Tests

	Value	df	Asymp. Sig. (2-sided)
Pearson Chi-Square	.448 ^a	2	.799
Likelihood Ratio	.554	2	.758
Linear-by-Linear Association	.238	1	.625
N of Valid Cases	166		

a. 2 cells (33.3%) have expected count less than 5. The minimum expected count is .10.

ERI
ALAUDDIN
 MAKASSAR

sanitasi lingkungan * status gizi Crosstabulation

			status gizi			Total
			kurang	normal	sangat kurang	
sanitasi lingkungan	Baik	Count	29	72	0	101
		% within sanitasi lingkungan	28.7%	71.3%	.0%	100.0%
	Kurang	Count	40	24	1	65
		% within sanitasi lingkungan	61.5%	36.9%	1.5%	100.0%
Total		Count	69	96	1	166
		% within sanitasi lingkungan	41.6%	57.8%	.6%	100.0%

Chi-Square Tests

	Value	df	Asymp. Sig. (2-sided)
Pearson Chi-Square	19.881 ^a	2	.000
Likelihood Ratio	20.394	2	.000
Linear-by-Linear Association	15.157	1	.000
N of Valid Cases	166		

a. 2 cells (33.3%) have expected count less than 5. The minimum expected count is .39.

pemanfaatan pelayanan kesehatan * status gizi Crosstabulation

			status gizi			Total
			kurang	normal	sangat kurang	
pemanfaatan pelayanan kesehatan	baik	Count	55	91	0	146
		% within pemanfaatan pelayanan kesehatan	37.7%	62.3%	.0%	100.0%
	kurang	Count	14	5	1	20
		% within pemanfaatan pelayanan kesehatan	70.0%	25.0%	5.0%	100.0%
Total		Count	69	96	1	166
		% within pemanfaatan pelayanan kesehatan	41.6%	57.8%	.6%	100.0%

Chi-Square Tests

	Value	df	Asymp. Sig. (2-sided)
Pearson Chi-Square	15.961 ^a	2	.000
Likelihood Ratio	13.247	2	.001
Linear-by-Linear Association	5.143	1	.023
N of Valid Cases	166		

a. 2 cells (33.3%) have expected count less than 5. The minimum expected count is .12.

ALAUDDIN
MAKASSAR

pola asuh * status gizi Crosstabulation

			status gizi			Total
			kurang	normal	sangat kurang	
pola asuh	Baik	Count	1	27	0	28
		% within pola asuh	3.6%	96.4%	.0%	100.0%
	Kurang	Count	68	69	1	138
		% within pola asuh	49.3%	50.0%	.7%	100.0%
Total		Count	69	96	1	166
		% within pola asuh	41.6%	57.8%	.6%	100.0%

Chi-Square Tests

	Value	df	Asymp. Sig. (2-sided)
Pearson Chi-Square	20.577 ^a	2	.000
Likelihood Ratio	26.128	2	.000
Linear-by-Linear Association	18.437	1	.000
N of Valid Cases	166		

a. 2 cells (33.3%) have expected count less than 5. The minimum expected count is .17.

Lampiran 6 Surat Izin Penelitian



**KEMENTERIAN AGAMA REPUBLIK INDONESIA
UNIVERSITAS ISLAM NEGERI ALAUDDIN MAKASSAR
FAKULTAS KEDOKTERAN DAN ILMU KESEHATAN**

Kampus I: Jalan Sultan Alauddin No. 63 Makassar
Kampus II: Jalan H.M. Yasin Limpo No. 36 Telp. (0411)841879 Faksimili 0411-8221400 Gowa
Email: www.fkik.uin-alauddin.ac.id

Nomor : B-1980 /FKIK/PP.00.9/08/2020
Lampiran : -
Hal : Permohonan Izin Pengambilan Data Awal

Gowa, 19 Agustus 2020

Yth.
Kepala Dinas Kesehatan Kabupaten Jeneponto
di-
Tempa

Assalamu Alaikum Warahmatullahi Wabarakatuh

Dalam Rangka penyelesaian Skripsi mahasiswa Program Studi Kesehatan Masyarakat Fakultas Kedokteran dan Ilmu Kesehatan Universitas Islam Negeri Alauddin Makassar yang tersebut di bawah ini :

Nama : Sri Nurannisa
NIM : 70200116042
Jurusan : Kesehatan Masyarakat
Judul : Hubungan Pendapatan Keluarga dan Pola Asuh Dengan Status Gizi Balita Selama Pandemi Covid-19 di Wilayah Kerja Puskesmas Binamu Kota Kabupaten Jeneponto.
Data : 1. Data Status Gizi Balita Tahun 2019
2. Data Status Gizi Balita Bulan Januari-Juli Tahun 2020.

Maka kami mohon bantuan Bapak,Ibu agar mahasiswa tersebut dapat diberi izin untuk mengambil data awal .

Demikian, atas bantuan dan kerjasamanya diucapkan terima kasih.

Wassalam

a.n. Dekan

Wakil Dekan Bidang Akademik



Gemy Nastily Randanyany

Tembusan:
Dekan FKIK (sebagai laporan)



**PEMERINTAH PROVINSI SULAWESI SELATAN
DINAS KESEHATAN**

Jl. Perintis Kemerdekaan Km.11 Tamalanrea Tlp. (0411) 581718 Fax. (0411) 586451
MAKASSAR 90245

27 Agustus 2020

Nomor : 440.5.2/ 08860 /Diskes
Sifat : Biasa
Lamp : -
Hal : Izin Pengambilan Data

Kepada
Yth. Kepala Bidang Kesehatan Masyarakat
Dinas Kesehatan Prov Sulawesi Selatan
di

TEMPAT

Berdasarkan Surat Wakil Dekan Bidang Akademik Universitas Islam Negeri Alauddin Makassar Fakultas Kedokteran dan Ilmu Kesehatan nomor: B-1980/FKIK/PP.00.9/08/2020. Perihal seperti di atas, maka dengan ini kami sampaikan bahwa mahasiswa/i berikut:

NO	NAMA	NIM	DATA
1.	Sri Nurannisa	70200116042	1. Data Status Gizi Balita Tahun 5 Terakhir di Prov. Sulawesi Selatan

Bermaksud melakukan pengambilan data dalam rangka penyelesaian Skripsi. Yang Untuk itu, dimohon kiranya Saudara dapat memberikan bantuan kepada yang bersangkutan selama melakukan penelitian.

Demikian penyampaian kami, atas perhatian dan kerjasamanya diucapkan terima kasih.

**KEPALA BIDANG SDK
DINAS KESEHATAN PROV. SULSEL,**

Dra. Hj. DITHRIYANI, Apt., M.Kes
Pangkat : Pembina Tk. I IV/b
NIP : 19670112 199401 2 001



**KEMENTERIAN AGAMA REPUBLIK INDONESIA
UNIVERSITAS ISLAM NEGERI ALAUDDIN MAKASSAR
FAKULTAS KEDOKTERAN DAN ILMU KESEHATAN**

Kampus I: Jalan Sultan Alauddin No. 63 Makassar
Kampus II: Jalan H.M. Yasir Limpia No. 36 Telp. (0411)841879 Fax.0411-8221400 Gowa
Email: www.fkik.uin-alauddin.ac.id

Nomor : B- 0573 /Un.06.1-FKIK/PP.00.9/01/2021
Lamp : -
Hal : Permohonan izin penelitian

Gowa, 11 Januari 2021

Yth,
PTSP Dinas Penanaman Modal Prov. Sul-Sel
di-
Tempat

Assalamu Alaikum Warahmatullahi Wabarakatu

Dalam rangka penyelesaian Skripsi mahasiswa Program Studi Kesehatan Masyarakat Fakultas Kedokteran dan Ilmu Kesehatan UIN Alauddin Makassar, maka bersama ini kami memohon kesediaan Bapak, Ibu, saudara (i) memberikan rekomendasi untuk melakukan penelitian melalui kepada mahasiswa yang tersebut di bawah ini:

Nama : Sri Nurannisa
NIM : 70200116042
Program Studi : Kesehatan Masyarakat
Judul Penelitian : Hubungan Pendapatan Keluarga dan Pola Asuh Dengan Status Gizi Balita Usia 6-59 Bulan di Masa Pandemi Covid-19 di Kelurahan Pabiringa Wilayah Kerja Puskesmas Binamu Kota Kabupaten Jeneponto.
Dosen Pembimbing : 1.Irviani Anwar Ibrahim, SKM., M.Kes.
2.Syarfaini, SKM., M.Kes.

Demikian penyampaian kami, atas kesediaan dan kerjasamanya diucapkan terima kasih.

Wassalam



**a.n. Dekan,
Wakil Dekan Bidang Akademik**

Gemy Nastity Handayany

Tembusan:
- Dekan FKIK (sebagai laporan)



PEMERINTAH PROVINSI SULAWESI SELATAN
DINAS PENANAMAN MODAL DAN PELAYANAN TERPADU SATU PINTU
BIDANG PENYELENGGARAAN PELAYANAN PERIZINAN

Nomor : 10032/S.01/PTSP/2021
 Lampiran : -
 Perihal : Izin Penelitian

KepadaYth.
 Bupati Jeneponto

di-
Tempat

Berdasarkan surat Dekan Fak. Kedokteran dan Ilmu Kesehatan UIN Alauddin Makassar Nomor : B-0573/Un.06.1-FKIK/PP.00.9/01/2021 tanggal 11 Januari 2021 perihal tersebut diatas, mahasiswa/peneliti dibawah ini:

N a m a : SRI NURANNISA
Nomor Pokok : 70200116042
Program Studi : Kesehatan Masyarakat
Pekerjaan/Lembaga : Mahasiswa(S1)
Alamat : Jl. Slt Alauddin No. 63 Makassar

Bermaksud untuk melakukan penelitian di daerah/kantor saudara dalam rangka penyusunan Skripsi, dengan judul :

" HUBUNGAN PENDAPATAN KELUARGA DAN POLA ASUH DENGAN STATUS GIZI BALITA USIA 6-59 BULAN DI MASA PANDEMI COVID-19 DI KELURAHAN PABIRINGA WILAYAH KERJA PUSKESMAS BINAMU KOTA KABUPATEN JENEPONTO "

Yang akan dilaksanakan dari : Tgl. **18 Januari s/d 18 Februari 2021**

Sehubungan dengan hal tersebut diatas, pada prinsipnya kami **menyetujui** kegiatan dimaksud dengan ketentuan yang tertera di belakang surat izin penelitian.

Dokumen ini ditandatangani secara elektronik dan Surat ini dapat dibuktikan keasliannya dengan menggunakan **barcode**.

Demikian surat izin penelitian ini diberikan agar dipergunakan sebagaimana mestinya.

Diterbitkan di Makassar
 Pada tanggal : 13 Januari 2021

A.n. GUBERNUR SULAWESI SELATAN
KEPALA DINAS PENANAMAN MODAL DAN PELAYANAN TERPADU
SATU PINTU PROVINSI SULAWESI SELATAN
 Selaku Administrator Pelayanan Perizinan Terpadu

Dr. JAYADI NAS, S.Sos., M.Si

Pangkat : Pembina Tk.I
 Nip : 19710501 199803 1 004

Tembusan Yth
 1. Dekan Fak. Kedokteran dan Ilmu Kesehatan UIN Alauddin Makassar di Makassar;
 2. *Pertinggal*.

SIMAP PTSP 13-01-2021



Jl. Bougenville No.5 Telp. (0411) 441077 Fax. (0411) 448936
 Website : <http://simap.sulseprov.go.id> Email : ptsp@sulseprov.go.id
 Makassar 90231





PEMERINTAH KABUPATEN JENEPONTO

DINAS PENANAMAN MODAL DAN PELAYANAN TERPADU SATU PINTU

Jl. Ishak Iskandar No. 30 Bontosunggu Telp. (0419) 2410044 Kode Pos 92311

IZIN PENELITIAN

Nomor: 73.4/013/IP/DPMPTSP/II/2021

DASAR HUKUM :

1. Undang-Undang Republik Indonesia Nomor 18 tahun 2002 tentang Sistem Nasional Penelitian, Pengembangan, dan Penerapan Ilmu Pengetahuan Teknologi;
2. Peraturan Menteri Dalam Negeri Nomor 7 Tahun 2014 tentang Perubahan Peraturan Menteri Dalam Negeri Nomor 64 Tahun 2011 tentang Pedoman Penerbitan Rekomendasi Penelitian;
3. Rekomendasi Tim Teknis Izin Penelitian Dinas Penanaman Modal dan Pelayanan Terpadu Satu Pintu Kabupaten Jeneponto Nomor : 12/II/REK-IP/DPMPTSP/2021

Dengan ini memberikan Izin Penelitian Kepada :

N a m a : SRI NURANNISA
Jenis Kelamin : Perempuan
Nomor Pokok : 70200116042
Program Studi : Kesehatan Masyarakat
Lembaga : UIN Alauddin Makassar
Pekerjaan : Mahasiswa
Alamat : Bonto-Bonto Kel. Panaikang Kec. Binamu Kab. Jeneponto
Tempat Meneliti : Kelurahan Pabiringa

Maksud dan Tujuan mengadakan penelitian dalam rangka Penulisan Skripsi dengan Judul :

"HUBUNGAN PENDAPATAN KELUARGA DAN POLA ASUH DENGAN STATUS GIZI BALITA USIA 6-59 BULAN DI MASA PANDEMI COVID-19 DI KELURAHAN PABIRINGA WILAYAH KERJA PUSKESMAS BINAMU KOTA KABUPATEN JENEPONTO"

Lamanya Penelitian : 15 Januari 2021 s/d 15 Januari 2021

Dengan ketentuan sebagai berikut :

1. Mentaati semua peraturan perundang-undangan yang berlaku, serta menghormati Adat Istiadat setempat.
2. Penelitian tidak menyimpang dari maksud izin yang diberikan.
3. Menyerahkan 1 (satu) exemplar Foto Copy hasil penelitian kepada Badan Perencanaan Pembangunan Daerah (BAPPEDA) Kabupaten Jeneponto Cq. Bidang Penelitian & Pengembangan.
4. Surat Izin Penelitian ini dinyatakan tidak berlaku, bilamana pemegang izin ternyata tidak mentaati ketentuan-ketentuan tersebut diatas.

Demikian Izin Penelitian ini diberikan untuk dipergunakan sebagaimana mestinya.



Jeneponto, 15 Januari 2021

KEPALA DINAS,

Hi. MERIYANI, SP, M. Si

Pangkat : Pembina Utama Muda

NIP : 19690202 199803 2 010

Tembusan Kepada Yth.:

1. Bupati Jeneponto di Jeneponto
2. Arsip

KOMITE ETIK PENELITIAN KESEHATAN
 HEALTH RESEARCH ETHICS COMMITTEE
 UNIVERSITAS ISLAM NEGERI ALAUDDIN MAKASSAR
 UNIVERSITAS ISLAM NEGERI ALAUDDIN MAKASSAR

KETERANGAN LAYAK ETIK
 DESCRIPTION OF ETHICAL EXEMPTION
 "ETHICAL EXEMPTION"

No.B.062/KEPK/FKIK/II/2021

Protokol penelitian yang diusulkan oleh :
The research protocol proposed by

Peneliti utama : SRI NURANNISA
Principal In Investigator

Nama Institusi : UIN ALAUDDIN MAKASSAR
Name of the Institution

Dengan judul:
Title

"Hubungan Pendapatan Keluarga dan Pola Asuh dengan Status Gizi Balita Usia 6-59 Bulan di Masa Pandemi Covid-19 di Kelurahan Pabiringa Wilayah Kerja Puskesmas Binamu Kota Kabupaten Jeneponto Tahun 2021"

"Relationship of Family Income and Parenting Patterns with the Nutritional Status of Toddlers Ages 6-59 Months in the Covid-19 Pandemic Period in Pabiringa Village, the Work Area of ??the Binamu City Health Center, Jeneponto Regency in 2021"


Dinyatakan layak etik sesuai 7 (tujuh) Standar WHO 2011, yaitu 1) Nilai Sosial, 2) Nilai Ilmiah, 3) Pemerataan Beban dan Manfaat, 4) Risiko, 5) Bujukan/Eksploitasi, 6) Kerahasiaan dan Privacy, dan 7) Persetujuan Setelah Penjelasan, yang merujuk pada Pedoman CIOMS 2016. Hal ini seperti yang ditunjukkan oleh terpenuhinya indikator setiap standar.

Declared to be ethically appropriate in accordance to 7 (seven) WHO 2011 Standards, 1) Social Values, 2) Scientific Values, 3) Equitable Assessment and Benefits, 4) Risks, 5) Persuasion/Exploitation, 6) Confidentiality and Privacy, and 7) Informed Consent, referring to the 2016 CIOMS Guidelines. This is as indicated by the fulfillment of the indicators of each standard.

Pernyataan Laik Etik ini berlaku selama kurun waktu tanggal 09 Februari 2021 sampai dengan tanggal 09 Februari 2022.

This declaration of ethics applies during the period February 09, 2021 until February 09, 2022.

February 09, 2021
 Professor and Chairperson,


 DR. Dr. Syahrach, Sp.A., M.Kes

Lampiran 7 Master Tabel

MASTER TABEL RESPONDEN																		
"HUBUNGAN PENDAPATAN KELUARGA DAN POLA ASUH DENGAN STATUS GIZI BALITA USIA 6-59 BULAN DI MASA PANDEMI COVID-19																		
DI KELURAHAN PABIRINGA WILAYAH KERJA PUSKESMAS BINAMU KOTA KABUPATEN JENEPONTO TAHUN 2021"																		
NO.	Nama Responden	Umur	Pendidikan	Jumlah A.K	PekerjaanAyah	Pekerjaan Ibu	Pendapatan	Nama Balita	Umur	JK	BB	K-Gizi	P.P Makan	R.Psikososial	P.Higiyene	S.Lingkungan	P.P.Kesehatan	Pola asuh
1	CHY	1	4	3	nelayan	tidak bekerja	2	NRF	2	2	8,5	1	2	1	2	2	1	2
2	SAH	3	2	4	nelayan	tidak bekerja	2	HKL	7	1	11,7	3	2	1	2	2	2	2
3	JLA	5	2	7	petani	tidak bekerja	2	NRS	1	2	6,5	1	1	1	1	2	1	2
4	SYS	2	4	4	nelayan	tidak bekerja	2	SLA	2	2	8	1	1	1	1	2	1	2
5	ARN	2	2	3	nelayan	tidak bekerja	2	AAA	5	2	12	2	1	1	2	1	1	2
6	NTA	2	2	3	nelayan	tidak bekerja	2	NAS	6	2	12	1	1	1	1	2	1	2
7	AN	3	2	4	nelayan	tidak bekerja	2	JMH	1	1	7,5	1	1	1	1	2	1	2
8	DNA	4	2	6	nelayan	tidak bekerja	2	MHA	3	1	12	2	1	1	2	1	1	2
9	RMA	3	2	5	nelayan	tidak bekerja	2	SIM	6	2	11	1	1	1	1	2	1	2
10	NRA	3	2	4	nelayan	tidak bekerja	2	NS	2	2	7	1	1	1	1	2	1	2
11	NRH	7	2	4	nelayan	tidak bekerja	2	SSN	3	1	8,8	1	1	1	1	1	1	1
12	ADR	3	2	5	nelayan	tidak bekerja	2	ALF	2	1	9,1	1	2	1	1	1	1	2
13	RML	3	2	4	nelayan	tidak bekerja	2	QIL	6	2	12	1	1	2	1	1	1	2
14	KSM	3	2	4	nelayan	tidak bekerja	2	AS	5	1	11,6	1	1	2	1	1	1	2
15	HDJ	2	2	4	wiraswasta	tidak bekerja	2	NRA	2	2	11	2	1	2	2	2	1	2
16	SLM	1	2	5	nelayan	tidak bekerja	2	NC	1	2	6	1	1	2	1	1	1	2
17	RNA	2	4	4	wiraswasta	tidak bekerja	2	ALS	1	2	9	2	1	1	1	2	1	2
18	SYM	3	3	6	buruh	tidak bekerja	2	KAK	7	1	13	1	2	1	1	1	1	2
19	HSM	7	3	6	buruh	tidak bekerja	2	AS	2	1	9	2	1	1	2	1	1	2
20	SNT	2	1	4	nelayan	tidak bekerja	2	SLS	4	2	10	1	2	1	1	2	1	2
21	SMN	3	2	6	petani	penjual ikan	2	MHP	1	1	9	2	1	1	2	2	1	2
22	SRT	1	4	4	wiraswasta	tidak bekerja	2	NAI	3	2	8	1	2	1	1	1	1	2
23	NRW	7	2	5	nelayan	tidak bekerja	2	ALS	6	1	13	2	2	1	1	2	1	2
24	YSN	5	1	9	petani	tidak bekerja	2	RZA	7	1	12,8	1	2	1	2	2	1	2
25	CI	3	1	5	nelayan	tidak bekerja	2	MHF	3	1	11	2	1	1	1	2	1	2
26	MMY	1	2	3	petani	tidak bekerja	2	NAI	4	1	10	1	2	1	2	2	1	2
27	DIN	3	2	4	petani	tidak bekerja	2	ELM	3	1	9,5	1	1	1	2	2	1	2
28	MRW	4	2	4	nelayan	tidak bekerja	2	MHA	7	1	13,5	1	2	1	2	2	1	2
29	SDR	7	3	5	buruh	tidak bekerja	2	ASR	4	2	10	1	2	1	2	2	1	2
30	HSN	5	4	7	nelayan	tidak bekerja	1	NIL	6	2	15	2	1	1	1	1	1	1

31	SRN	4	2	4	petani	tidak bekerja	2	ARR	1	2	6	1	1	1	2	2	1	2
32	NNG	3	6	4	wiraswasta	tidak bekerja	2	SKH	4	1	10,5	1	1	1	2	2	1	2
33	STT	6	2	6	nelayan	tidak bekerja	2	MHA	7	1	13	1	2	1	2	1	1	2
34	SLM	5	2	10	nelayan	tidak bekerja	1	MHK	5	1	12	1	1	2	2	2	1	2
35	DRM	4	3	5	petani	tidak bekerja	2	NAP	6	2	12,5	2	1	1	1	1	1	1
36	TIN	5	1	4	petani	tidak bekerja	1	RSH	1	2	5,5	1	1	1	2	2	1	2
37	NRH	2	4	6	nelayan	tidak bekerja	2	MHA	3	1	9,5	1	2	1	2	1	1	2
38	HSR	1	4	3	petani	tidak bekerja	2	MAR	2	1	8,9	2	1	1	1	2	1	2
39	SSN	1	4	3	nelayan	tidak bekerja	2	BS	4	1	10	1	2	1	2	1	1	2
40	NI	4	2	4	petani	tidak bekerja	1	RKO	6	1	13,2	2	1	1	1	2	1	2
41	SRN	2	3	5	petani	tidak bekerja	2	MHA	4	1	11	1	1	1	2	2	1	2
42	DRN	2	4	3	petani	tidak bekerja	2	NRZ	3	2	9	1	1	1	2	2	1	2
43	SYM	3	2	5	penyanyi	penjual ikan	2	SYS	4	1	11,5	2	1	1	1	1	1	1
44	NRK	2	4	3	wiraswasta	tidak bekerja	2	NIP	6	2	12	1	1	2	2	2	1	2
45	SRK	3	2	5	nelayan	tidak bekerja	2	MHA	7	1	13,2	1	2	1	1	2	1	2
46	NRH	3	6	3	petani	tidak bekerja	2	MHS	2	1	9	2	1	1	2	1	1	2
47	SLP	1	3	3	buruh	tidak bekerja	2	KSM	4	2	9	1	1	1	2	2	1	2
48	SLM	2	4	4	petani	tidak bekerja	2	STM	5	1	12	1	1	2	2	2	1	2
49	MMI	3	3	5	pns	tidak bekerja	1	MHR	4	1	11	2	2	1	1	1	1	2
50	NRA	3	2	4	nelayan	tidak bekerja	2	MHA	7	1	13	1	1	1	1	2	1	2
51	PRW	4	2	6	nelayan	tidak bekerja	2	MIM	6	1	11,5	1	1	1	2	2	1	2
52	ALD	1	2	3	nelayan	tidak bekerja	2	MKA	6	2	14	2	2	1	2	1	1	2
53	STN	2	3	3	wiraswasta	tidak bekerja	1	UAQ	4	1	10,6	1	1	1	2	2	2	2
54	JMR	3	4	4	petani	tidak bekerja	2	MHF	2	1	7,7	1	2	1	2	2	1	2
55	KRT	3	4	5	pedagang	tidak bekerja	2	FRP	7	1	19,5	2	1	1	2	1	1	2
56	SHR	2	1	3	nelayan	tidak bekerja	2	NHR	1	1	9	2	1	1	1	1	1	1
57	AN	1	2	3	wiraswasta	tidak bekerja	1	RNI	1	2	8,6	2	1	1	1	1	1	1
58	SRT	4	1	5	nelayan	tidak bekerja	2	MHR	1	1	8,1	2	1	1	2	1	1	2
59	RTN	3	5	4	petani	tidak bekerja	2	MF	1	2	7,2	2	1	1	1	1	2	2
60	YNT	3	1	6	honoror	tidak bekerja	2	NA	1	2	8,6	2	1	1	2	1	1	2
61	HRW	1	4	5	wiraswasta	tidak bekerja	1	MF	1	1	7	1	2	1	2	2	2	2
62	DRW	1	4	3	petani	penjual ikan	1	SAR	3	1	9,3	1	2	1	2	1	1	2
63	MGW	1	4	3	buruh	tidak bekerja	2	MAT	2	1	9	1	1	1	2	2	1	2
64	RKW	2	3	4	nelayan	tidak bekerja	2	AM	2	2	11	2	1	1	1	1	2	2

65	HSN	5	4	5	nelayan	tidak bekerja	2	AR	2	1	9	1	2	1	2	2	1	2
66	FBR	4	6	4	petani	tidak bekerja	2	MAA	3	1	9,2	1	2	1	1	2	1	2
67	SDR	4	2	3	nelayan	tidak bekerja	2	NA	3	2	8,5	1	2	1	2	1	1	2
68	FTW	5	2	6	nelayan	tidak bekerja	2	MRA	4	1	9,6	1	2	1	2	1	1	2
69	SRM	3	3	3	wiraswasta	tidak bekerja	2	AG	4	2	9,9	1	2	1	2	2	1	2
70	IRW	3	4	5	buruh	tidak bekerja	2	NS	1	2	5,6	1	2	1	1	1	1	2
71	SHA	4	1	6	wiraswasta	tidak bekerja	2	NFS	5	2	11	1	2	1	2	1	2	2
72	ASN	1	4	3	nelayan	tidak bekerja	2	AAK	5	2	10	1	1	1	2	2	1	2
73	SRN	1	4	3	nelayan	tidak bekerja	1	AFR	6	1	12,5	1	2	1	2	1	2	2
74	SRS	4	4	6	honorer	tidak bekerja	2	SHR	7	2	13	1	1	1	2	2	1	2
75	NR	1	2	3	petani	tidak bekerja	2	SDP	4	2	10,2	1	2	1	2	1	1	2
76	HTT	2	3	4	petani	tidak bekerja	2	JMR	4	2	9,4	1	1	1	2	2	2	2
77	HSS	5	2	5	petani	tidak bekerja	2	AH	3	1	10	1	2	1	1	1	1	2
78	KRT	3	2	4	wiraswasta	tidak bekerja	2	NFS	6	2	12	1	1	1	2	2	1	2
79	KSM	3	2	6	nelayan	tidak bekerja	2	DAS	7	1	13	1	2	1	1	1	1	2
80	DRN	4	1	7	petani	tidak bekerja	2	NMA	5	2	11	1	2	1	2	2	1	2
81	HSN	3	2	5	nelayan	tidak bekerja	2	NAL	5	2	12	2	1	1	1	1	2	2
82	MRD	1	3	3	petani	tidak bekerja	1	NYL	6	2	12,4	1	2	1	2	2	2	2
83	IRMA	3	3	3	pns	pns	1	RST	7	2	14	2	1	1	1	1	1	1
84	SDR	2	3	4	pns	honorer	1	NRP	5	2	12	2	1	1	2	1	1	2
85	SHT	3	3	5	penyanyi	tidak bekerja	2	SRC	2	2	7,3	1	2	1	2	1	2	2
86	MRW	2	2	4	petani	tidak bekerja	2	MHA	2	1	12,3	2	1	1	1	1	1	1
87	SLM	1	2	3	nelayan	tidak bekerja	2	SHR	2	2	13	2	1	1	1	2	1	2
88	RMA	1	2	3	petani	tidak bekerja	2	RSN	2	1	9,4	2	1	1	2	1	1	2
89	MTS	2	1	3	buruh	tidak bekerja	1	MHJ	2	1	8,6	1	2	1	2	2	2	2
90	TNA	5	2	5	nelayan	tidak bekerja	2	MAA	7	1	15,1	2	1	1	1	1	1	1
91	SRS	3	4	4	nelayan	tidak bekerja	2	AA	7	2	13	1	1	1	2	2	2	2
92	RSM	4	4	7	nelayan	tidak bekerja	2	SR	7	2	13,6	2	1	1	1	1	1	1
93	FRD	3	4	6	nelayan	tidak bekerja	1	MN	7	1	17,5	2	1	1	1	1	1	1
94	JWT	4	3	4	nelayan	tidak bekerja	1	ANN	6	2	12,5	1	2	1	2	1	2	2
95	SMW	4	4	6	nelayan	tidak bekerja	1	DIR	5	1	14,1	1	1	1	1	2	1	2
96	MNT	2	2	3	wiraswasta	tidak bekerja	2	TRR	5	1	11,5	1	2	1	2	1	2	2
97	RHN	3	2	4	nelayan	tidak bekerja	1	MAJ	4	1	12	2	1	1	1	1	1	1
98	SHN	2	2	4	wiraswasta	tidak bekerja	2	MAK	4	1	12,2	2	2	1	1	2	1	2

99	NIN	4	2	5	buruh	tidak bekerja	2	RVA	7	2	12,9	1	1	1	2	1	2	2
100	SLM	3	2	4	buruh	tidak bekerja	2	LCS	1	2	7,4	2	1	1	1	1	1	1
101	RNA	3	2	6	honoror	honoror	1	MAS	6	1	13,6	2	1	1	1	1	1	1
102	FDW	1	2	3	wiraswasta	tidak bekerja	1	MS	2	2	9	2	1	1	2	1	1	2
103	MWR	2	2	3	pedagang	tidak bekerja	1	AAA	6	1	19,5	2	1	2	1	1	1	2
104	JMW	3	4	5	petani	tidak bekerja	1	NSA	7	2	13	1	2	1	2	1	1	2
105	HSN	3	3	4	buruh	tidak bekerja	1	ANR	4	2	11,5	2	1	1	1	2	1	2
106	HIS	1	3	3	petani	tidak bekerja	2	ME	7	1	14	2	1	1	2	1	1	2
107	AKE	3	1	6	nelayan	tidak bekerja	2	MFN	5	1	11	1	2	1	1	1	1	2
108	GSN	1	2	3	nelayan	tidak bekerja	2	MA	7	2	14,5	2	2	1	2	1	1	2
109	SNT	2	4	3	pedagang	tidak bekerja	2	SRD	6	1	15	2	1	1	1	1	1	1
110	MRN	3	2	4	nelayan	tidak bekerja	2	MFF	5	1	13	2	1	1	2	1	1	2
111	SMR	4	1	5	nelayan	tidak bekerja	1	NKP	5	2	14	2	1	1	1	1	1	1
112	LLS	1	1	3	nelayan	tidak bekerja	2	NAP	5	2	13,5	2	1	1	2	1	1	2
113	SNI	1	2	3	nelayan	tidak bekerja	2	MS	7	1	14	2	1	2	1	2	1	2
114	SRN	3	2	4	wiraswasta	tidak bekerja	2	SSS	6	2	13	2	1	2	2	1	1	2
115	DWS	2	2	3	wiraswasta	tidak bekerja	2	AGA	3	1	11	2	1	2	1	2	1	2
116	SPN	2	3	3	nelayan	tidak bekerja	2	ANE	4	2	12	2	1	1	2	1	1	2
117	EOK	3	4	5	petani	tidak bekerja	1	MAA	4	1	11,9	2	1	1	2	2	1	2
118	SRY	2	2	4	nelayan	tidak bekerja	2	NAR	5	2	12	2	1	1	1	1	1	1
119	RMA	4	6	5	petani	tidak bekerja	1	MA	6	1	14,5	2	1	1	2	1	1	2
120	SMI	3	2	3	nelayan	tidak bekerja	2	NA	5	2	11,5	2	1	1	1	2	1	2
121	NRI	4	2	3	nelayan	tidak bekerja	1	MIM	4	1	12,3	2	1	1	2	1	1	2
122	NRT	2	3	3	petani	tidak bekerja	1	MH	6	1	13	2	1	1	1	1	1	1
123	RMH	3	1	5	pedagang	tidak bekerja	1	SRL	6	2	14,7	2	1	1	2	1	1	2
124	DST	1	4	3	honoror	tidak bekerja	2	NAP	4	2	13,4	2	1	1	1	1	1	1
125	RSM	4	4	4	buruh	tidak bekerja	2	KR	2	2	10	2	1	1	2	1	1	2
126	NRM	1	4	3	buruh	tidak bekerja	2	AIN	3	2	9	2	1	2	1	2	1	2
127	SMS	3	2	4	petani	tidak bekerja	2	IMY	2	2	9,5	2	1	1	2	1	1	2
128	SRY	2	3	3	nelayan	tidak bekerja	1	FTN	3	2	10	2	1	1	1	1	1	1
129	RHM	3	4	5	nelayan	tidak bekerja	2	MAL	3	1	11	2	1	1	1	2	1	2
130	NHR	2	2	5	wiraswasta	tidak bekerja	2	AAP	5	2	11,5	2	1	1	2	1	1	2
131	SRA	3	3	6	wiraswasta	tidak bekerja	2	ALF	3	1	10,4	2	1	2	1	2	1	2
132	NRL	1	3	3	petani	tidak bekerja	1	FDK	4	2	11	2	1	1	2	1	1	2
133	HSR	3	3	4	nelayan	tidak bekerja	1	ANN	4	2	15	2	1	1	1	1	1	1

134	HSN	4	2	5	nelayan	tidak bekerja	2	RHM	5	2	14,5	2	1	1	2	1	1	2
135	HER	7	2	7	nelayan	tidak bekerja	2	CAL	6	1	13	2	1	1	1	1	1	1
136	IRW	5	2	6	petani	tidak bekerja	1	AFF	5	2	12,2	2	1	1	2	1	1	2
137	MRN	4	1	4	nelayan	tidak bekerja	2	RN	4	2	14	2	2	1	1	1	1	2
138	MRI	3	2	4	nelayan	tidak bekerja	2	STA	4	2	10,4	2	1	1	1	1	1	1
139	HSN	6	4	5	guru	tidak bekerja	1	MI	3	1	12	2	1	1	2	1	1	2
140	RCM	5	4	4	wiraswasta	tidak bekerja	2	MA	2	1	9	2	2	1	1	1	1	2
141	STS	4	4	3	buruh	tidak bekerja	1	AH	2	1	10,5	2	1	1	2	1	1	2
142	HRW	5	3	4	petani	tidak bekerja	1	HFI	2	2	7,5	2	1	1	1	1	1	1
143	MLI	2	4	4	nelayan	tidak bekerja	1	MHA	2	1	10	2	1	1	2	1	1	2
144	SMI	1	2	3	guru	tidak bekerja	1	SRW	4	2	11,5	2	1	2	1	1	1	2
145	NI	1	2	3	nelayan	tidak bekerja	2	RFL	3	1	10,9	2	1	1	2	1	1	2
146	HSN	4	2	5	petani	tidak bekerja	2	TUS	3	2	9	2	1	1	1	2	1	2
147	RNI	2	2	3	buruh	tidak bekerja	2	QZA	3	2	10	2	1	1	1	1	1	1
148	HRL	2	4	3	nelayan	tidak bekerja	2	DRA	1	2	7,5	2	1	1	2	1	1	2
149	NRI	3	2	5	wiraswasta	tidak bekerja	2	AZK	2	1	8,5	2	1	1	1	2	1	2
150	DRW	2	3	4	nelayan	tidak bekerja	1	SM	1	1	8	2	1	1	2	1	2	2
151	RMA	3	2	5	nelayan	tidak bekerja	2	RKP	2	2	9	2	2	1	1	2	1	2
152	DWE	3	2	4	buruh	tidak bekerja	2	AMA	1	1	8	2	1	1	2	1	1	2
153	STI	1	2	4	petani	tidak bekerja	2	AH	1	1	8,2	2	1	1	1	1	1	1
154	DGC	2	1	3	petani	tidak bekerja	2	AK	4	1	12	2	1	1	1	2	1	2
155	SRI	3	2	4	wiraswasta	tidak bekerja	2	MAF	7	1	15	2	1	1	2	1	2	2
156	YLI	3	3	5	petani	tidak bekerja	1	MA	5	1	14	2	1	1	1	1	1	1
157	MRT	4	2	7	wiraswasta	tidak bekerja	2	MRH	4	1	12	2	1	1	2	1	1	2
158	SMN	1	2	3	wiraswasta	tidak bekerja	1	QMR	4	2	10,5	2	1	2	1	1	1	2
159	TKA	2	4	4	wiraswasta	tidak bekerja	1	MHS	4	1	12	2	1	2	1	1	1	2
160	NTA	3	3	3	wiraswasta	tidak bekerja	2	QH	4	1	14,5	2	1	2	2	2	1	2
161	RNA	3	3	4	nelayan	tidak bekerja	2	IKR	5	1	12,4	2	1	1	1	1	1	1
162	RIN	2	1	4	petani	tidak bekerja	2	IND	5	2	11,2	1	1	1	2	1	2	2
163	DNR	3	2	4	wiraswasta	tidak bekerja	1	SFA	7	1	13	1	2	1	1	1	1	2
164	RSM	2	4	3	wiraswasta	tidak bekerja	1	STA	6	2	13,5	2	1	1	2	2	1	2
165	MNI	4	2	5	nelayan	tidak bekerja	2	MRS	5	2	11,2	1	2	1	1	1	2	2
166	SYN	5	1	4	nelayan	tidak bekerja	1	JAJ	3	1	10	1	2	1	2	1	1	2

BIODATA PENULIS



Seorang penulis untuk mendapatkan gelar SKM ini bernama lengkap SRI NURANNISA, lahir pada tanggal 14 Februari 1999 di Kab. Jeneponto Provinsi Sulawesi Selatan dari pasangan suami-istri yang bernama Tallasa Dg Tutu dan Saripa. Mengawali pendidikan penulis menempuh pendidikan Sekolah Dasar di SDi No 131 Bonto-Bonto pada tahun 2004 dan menyelesaikan pendidikan SD pada tahun 2010. Kemudian pada tahun yang sama penulis melanjutkan pendidikan ke jenjang menengah pertama di SMP Negeri 3 Binamu hingga tahun 2013 dan alhamdulillah ditahun yang sama, penulis melanjutkan lagi ke jenjang menengah atas di SMA Negeri 1 Binamu Kab. Jeneponto hingga tahun 2016. Setamat SMA, pada tahun 2016 penulis melanjutkan pendidikan di bangku perkuliahan di kampus tercinta UIN Alauddin Makassar/Samata-Gowa pada jurusan Kesehatan Masyarakat Fakultas Kedokteran dan Ilmu Kesehatan dan pada tahun 2018 memilih konsentrasi Gizi.

UNIVERSITAS ISLAM NEGERI
ALAUDDIN
M A K A S S A R