

**GAMBARAN KARAKTERISTIK, STATUS GIZI, DAN KONDISI
PSIKOSOSIAL PASIEN SEMBUH COVID-19
DI KABUPATEN SOPPENG**



SKRIPSI

Diajukan untuk Memenuhi Salah Satu Syarat Meraih Gelar
Sarjana Kesehatan Masyarakat Jurusan Kesehatan Masyarakat
Pada Fakultas Kedokteran dan Ilmu Kesehatan

UIN Alauddin Makassar

Oleh :

ANITA MARIANI

70200117022

**PROGRAM STUDI KESEHATAN MASYARAKAT
FAKULTAS KEDOKTERAN DAN ILMU KESEHATAN
UNIVERSITAS ISLAM NEGERI ALAUDDIN MAKASSAR**

2021

PERNYATAAN KEASLIAN SKRIPSI

Mahasiswa yang bertanda tangan di bawah ini :

Nama : Anita Mariani
NIM : 70200117022
Tempat/Tgl. Lahir : Tessiabeng, 17 Desember 1998
Jurusan/Prodi/Konsentrasi : Kesehatan Masyarakat/Epidemiologi
Fakultas : Fakultas Kedokteran dan Ilmu Kesehatan
Alamat : Desa Rompegading, Kec. Liliraja Kab.
Soppeng
Judul : Gambaran Karakteristik, Status Gizi, dan
Kondisi Psikososial Pasien Sembuh COVID-19
di Kabupaten Soppeng

Menyatakan dengan sesungguhnya dan penuh kesadaran bahwa skripsi ini benar adalah hasil karya sendiri. Jika di kemudian hari terbukti bahwa ia merupakan duplikat, tiruan, plagiat, atau dibuat orang lain, sebagian atau seluruhnya, maka skripsi dan gelar yang diperoleh karenanya batal demi hukum.

Samata-Gowa, 12 Agustus 2021

Penyusun



Anita Mariani
NIM: 70200117022

PENGESAHAN SKRIPSI

Skripsi yang berjudul, “**Gambaran Karakteristik, Status Gizi, dan Kondisi Psikososial Pasien Sembuh COVID-19 di Kabupaten Soppeng**”, yang disusun oleh **Anita Mariani, NIM: 70200117022**, Mahasiswa Jurusan Kesehatan Masyarakat Fakultas Kedokteran dan Ilmu Kesehatan Universitas Islam Negeri Alauddin Makassar, telah diuji dan dipertahankan dalam sidang skripsi yang diselenggarakan pada hari Jum'at, 13 Agustus 2021 bertepatan dengan 04 Muharram 1443 H, dinyatakan telah dapat diterima sebagai salah satu syarat untuk memperoleh gelar Sarjana Kesehatan Masyarakat.

Samata-Gowa, 13 Agustus 2021 M
04 Muharram 1443 H

DEWAN PENGUJI

Ketua	: Dr. dr. Syatirah, Sp. A. M.Kes	(.....)
Sekretaris	: Abd. Majid HR Lagu, SKM., M.Kes	(.....)
Pembimbing I	: Emmi Bujawati, SKM., M.Kes	(.....)
Pembimbing II	: Syarfaini, SKM., M.Kes	(.....)
Penguji I	: Rimawati Aulia Insani S, SKM., MPH	(.....)
Penguji II	: Dr. H. A. Darussalam, M.Ag	(.....)

Diketahui Oleh:

Dekan Fakultas Kedokteran dan Ilmu Kesehatan
Universitas Islam Negeri Alauddin Makassar



Dr. dr. Syatirah, Sp.A. M.Kes
NIP. 19800701 200604 2 002

KATA PENGANTAR

Segala puji dan syukur kita panjatkan kepada Allah SWT karena atas berkat, rahmat, hidayah, dan kuasa-Nyalah sehingga skripsi yang berjudul **“Gambaran Karakteristik, Status Gizi, dan Kondisi Psikososial Pasien Sembuh COVID-19 di Kabupaten Soppeng”** dapat terselesaikan. Tak lupa pula salawat serta salam tetap tercurah kepada Baginda Nabi Muhammad SAW, yang telah berhasil membawa peradaban umat manusia ke zaman yang penuh dengan ilmu pengetahuan.

Penulis menyampaikan terima kasih yang sebesar-besarnya kepada Orang Tua tercinta, Ayahanda Ahmad dan Ibunda Rusmini serta saudara-saudaraku yang telah mencurahkan kasih sayang, selalu memberikan nasehat, dukungan baik dari segi moril maupun materil serta doa yang tiada henti-hentinya demi kebaikan penulis di dunia dan di akhirat.

Penulisan skripsi ini juga tidak terlepas dari bantuan dan kerjasama dari berbagai pihak, oleh karena itu pada kesempatan ini penulis mengucapkan terima kasih kepada:

1. Bapak Prof. Drs. Hamdan Juhannis M.A, Ph.D selaku Rektor UIN Alauddin Makassar dan para Wakil Rektor I Bapak Prof. Dr. Mardan, M.Ag., Wakil Rektor II Bapak Dr. Wahyudin, M.Hum., Wakil Rektor III Bapak Prof. Dr. Darussalam, M.Ag., Wakil Rektor IV Bapak Dr. H. Kamaluddin Abunawas, M.Ag.
2. Ibu Dr. dr. Syatirah Jalaluddin, Sp.A.,M.Kes selaku Dekan Fakultas Kedokteran dan Ilmu Kesehatan UIN Alauddin Makassar dan para Wakil Dekan I Ibu Dr. Hj. Gemy Nastity Handayany, S.Si., M.Si., Apt., Wakil Dekan II Bapak Dr. H. M. Fais Satrianegara, SKM., MARS., Wakil Dekan III Bapak Prof. Dr. Mukhtar Lutfi, M.Pd.
3. Bapak Abd. Majid HR. Lagu, SKM., M.Kes selaku Ketua Program Studi Kesehatan Masyarakat.

4. Ibu Emmi Bujawati, SKM., M.Kes sebagai Pembimbing I yang telah banyak memberikan arahan dan perbaikan dalam penyusunan.
5. Ibu Syarfaini, SKM., M.Kes sebagai pembimbing II yang senantiasa memberikan arahan dan perbaikan dalam penyusunan.
6. Ibu Rimawati Aulia Insani Sadarang, SKM., MPH sebagai penguji I yang senantiasa memberikan arahan dan perbaikan dalam penyusunan.
7. Bapak Dr. H. A. Darussalam, M.Ag sebagai penguji II yang telah memberikan saran dan masukan khususnya pada integrasi keislaman.
8. Para Dosen Fakultas Kedokteran dan Ilmu Kesehatan khususnya Program Studi Kesehatan Masyarakat yang telah memberikan ilmu, nasihat dan semangatnya bagi penulis.
9. Pengelola Seminar Program Studi Kesehatan Masyarakat Fakultas Kedokteran dan Ilmu Kesehatan yang membantu dalam administrasi persuratan dan kelengkapan berkas seminar.
10. Para staf akademik dan tata usaha Fakultas Kedokteran dan Ilmu Kesehatan UIN Alauddin Makassar yang telah membantu penulis dalam pengurusan administrasi persuratan.
11. Kepala Dinas Kesehatan Kabupaten Soppeng beserta jajarannya yang bersedia memberikan informasi maupun data yang mendukung dalam penyusunan penelitian.
12. Teman-teman tercinta angkatan 2017 (Anthophila) Program Studi Kesehatan Masyarakat UIN Alauddin Makassar yang telah memberikan semangat kepada penulis.
13. Teman-teman tercinta Peminatan Epidemiologi sebagai teman seperjuangan dan yang selalu ada ketika dibutuhkan.
14. Senior dan junior di Program Studi Kesehatan Masyarakat Fakultas Kedokteran dan Ilmu Kesehatan UIN Alauddin Makassar yang telah memberikan dukungan moril kepada penulis.

15. Teman-teman KKN-DK Angkatan 64 Kec. Liriaja yang senantiasa memberikan semangat kepada penulis.
16. Teman-teman seperjuangan selama di Pontren Al-Irsyad DDI Pattojo yang senantiasa memberikan motivasi dan do'a.
17. Serta pihak-pihak yang tidak dapat penulis sebutkan satu per satu.

Alhamdulillah akhirnya skripsi ini bisa dirampungkan, semoga kebaikan dan kemurahan hati semua pihak mendapatkan balasan yang berlipat ganda dari Allah SWT. Semoga hasil penelitian ini dapat bermanfaat bagi banyak pihak.

Samata-Gowa, Agustus 2021

Penulis

Anita Mariani
NIM. 70200117022



UNIVERSITAS ISLAM NEGERI
ALAUDDIN
M A K A S S A R

DAFTAR ISI

HALAMAN JUDUL	i
PERNYATAAN KEASLIAN SKRIPSI.....	ii
HALAMAN PENGESAHAN.....	iii
KATA PENGANTAR.....	iv
DAFTAR ISI	vii
DAFTAR TABEL.....	ix
DAFTAR DIAGRAM.....	xi
DAFTAR GAMBAR.....	xii
DAFTAR LAMPIRAN.....	xiii
ABSTRAK	xiv
BAB I PENDAHULUAN.....	1
A. Latar Belakang.....	1
B. Rumusan Masalah.....	7
C. Definisi Operasional dan Kategori Objektif	7
D. Kajian Pustaka	13
E. Tujuan Penelitian	20
F. Manfaat Penelitian	21
BAB II TINJAUAN PUSTAKA	22
A. Tinjauan tentang <i>Corona Virus Disease 2019 (COVID-19)</i>	22
B. Faktor-faktor yang Berhubungan dengan <i>Corona Virus Disease 2019</i> (COVID-19).....	46
C. Kerangka Teori.....	57
D. Kerangka Konsep.....	58
BAB III METODOLOGI PENELITIAN	59
A. Jenis dan Lokasi Penelitian	59
B. Populasi Dan Sampel	59
C. Metode Pengumpulan Data	61

D. Instrumen Penelitian	61
E. Validitas dan Realiabilitas	62
F. Teknik Pengolahan dan Analisis Data	63
BAB IV HASIL DAN PEMBAHASAN	65
A. Hasil Penelitian	65
1. Gambaran Umum Lokasi Penelitian	65
2. Hasil Analisis	67
B. Pembahasan.....	82
1. Gambaran Karakteristik Responden Pasien Sembuh COVID-19 di Kabupaten Soppeng.....	82
2. Gambaran Status Gizi Pasien Sembuh COVID-19 di Kabupaten Soppeng.....	90
3. Gambaran Kondisi Psikososial Pasien Sembuh COVID-19 di Kabupaten Soppeng.....	92
C. Keterbatasan Penelitian	96
BAB V PENUTUP	97
A. Kesimpulan	97
B. Saran	98
DAFTAR PUSTAKA	
LAMPIRAN	

DAFTAR TABEL

Tabel 1.1 Tabel Sintesa.....	13
Tabel 4.1 Sarana Prasarana Kecamatan Liliriaja Kabupaten Soppeng.....	66
Tabel 4.2 Distribusi Pekerjaan Berdasarkan Jenis Kelamin pada Pasien Sembuh COVID-19 Kabupaten Soppeng	69
Tabel 4.3 Distribusi Responden Berdasarkan Jenis Komorbid pada Pasien Sembuh COVID-19 Kabupaten Soppeng	71
Tabel 4.4 Distribusi Lama Perawatn Berdasarkan Gejala pada Pasien Sembuh COVID-19 Kabupaten Soppeng	73
Tabel 4.5 Distribusi Responden Berdasarkan Jenis Perawatan pada Pasien Sembuh COVID-19 Kabupaten Soppeng	73
Tabel 4.6 Distribusi Gejala Berdasarkan Jenis Perawatan pada Pasien Sembuh COVID-19 Kabupaten Soppeng	74
Tabel 4.7 Distribusi Responden Berdasarkan Status Gizi pada Pasien Sembuh COVID-19 Kabupaten Soppeng	75
Tabel 4.8 Distribusi Responden Berdasarkan Tingkat Stres pada Pasien Sembuh COVID-19 Kabupaten Soppeng	75
Tabel 4.9 Distribusi Stres Berdasarkan Jenis Kelamin pada Pasien Sembuh COVID- 19 Kabupaten Soppeng	76
Tabel 4.10 Distribusi Stres Berdasarkan Usia pada Pasien Sembuh COVID-19 Kabupaten Soppeng	76


Tabel 4.11 Distribusi Stres Berdasarkan Status Pendidikan pada Pasien Sembuh COVID-19 Kabupaten Soppeng	77
Tabel 4.12 Distribusi Responden Berdasarkan Tingkat Kecemasan pada Pasien Sembuh COVID-19 Kabupaten Soppeng	77
Tabel 4.13 Distribusi Kecemasan berdasarkan Jenis Kelamin pada Pasien Sembuh COVID-19 Kabupaten Soppeng	78
Tabel 4.14 Distribusi Kecemasan berdasarkan Usia pada Pasien Sembuh COVID-19 Kabupaten Soppeng	79
Tabel 4.15 Distribusi Kecemasan berdasarkan Pendidikan pada Pasien Sembuh COVID-19 Kabupaten Soppeng	79
Tabel 4.16 Distribusi Responden Berdasarkan Dukungan Keluarga pada Pasien Sembuh COVID-19 Kabupaten Soppeng	80
Tabel 4.17 Distribusi Tingkat Stres Berdasarkan Dukungan Keluarga pada Pasien Sembuh COVID-19 Kabupaten Soppeng	80
Tabel 4.18 Distribusi Tingkat Kecemasan Berdasarkan Dukungan Keluarga pada Pasien Sembuh COVID-19 Kabupaten Soppeng	81

DAFTAR DIAGRAM

Diagram 4.1 Distribusi Responden Berdasarkan Jenis Kelamin pada Pasien Sembuh COVID-19 Kabupaten Soppeng	67
Diagram 4.2 Distribusi Status Bekerja Berdasarkan Jenis Kelamin pada Pasien Sembuh COVID-19 Kabupaten Soppeng	68
Diagram 4.3 Distribusi Responden Berdasarkan Usia pada Pasien Sembuh COVID-19 Kabupaten Soppeng	70
Diagram 4.4 Distribusi Responden Berdasarkan Ada Tidaknya Komorbid pada Pasien Sembuh COVID-19 Kabupaten Soppeng	70
Diagram 4.5 Distribusi Responden Berdasarkan Gejala pada Pasien Sembuh COVID-19 Kabupaten Soppeng	72
Diagram 4.6 Distribusi Responden Berdasarkan Jenis Gejala pada Pasien Sembuh COVID-19 Kabupaten Soppeng	72

DAFTAR GAMBAR

Gambar 2.1 Kerangka Teori.....	57
Gambar 2.2 Kerangka Konsep	58
Gambar 4.1 Peta Kecamatan Liriaja.....	65



DAFTAR LAMPIRAN

Lampiran 1	Formulir Persetujuan Mengikuti Penelitian Setelah Mendapat Penjelasan
Lampiran 2	Kuesioner Penelitian
Lampiran 3	Master Tabel
Lampiran 4	Output SPSS
Lampiran 5	Permohonan Kode Etik
Lampiran 6	Kode Etik Penelitian
Lampiran 7	Permohonan Izin Penelitian
Lampiran 8	Surat Keterangan telah Melaksanakan Penelitian
Lampiran 9	Dokumentasi Penelitian

ABSTRAK

Nama : Anita Mariani
NIM : 70200117022
Judul : **Gambaran Karakteristik, Status Gizi, dan Kondisi Psikososial Pasien Sembuh COVID-19 di Kabupaten Soppeng**

Coronavirus Disease 2019 (COVID-19) yaitu penyakit menular yang belum pernah teridentifikasi sebelumnya pada manusia. COVID-19 disebabkan oleh jenis *coronavirus* baru, yaitu SARS-CoV-2. Berdasarkan data dari Dinas Kesehatan Kabupaten Soppeng, sampai dengan tanggal 16 Februari 2021 jumlah kasus konfirmasi di Kabupaten Soppeng sebanyak 1168 kasus, 22 kasus kematian, dan 1130 kasus sembuh.

Penelitian ini bertujuan untuk mengetahui gambaran karakteristik, status gizi, dan kondisi psikososial pasien sembuh COVID-19 di Kabupaten Soppeng. Penelitian ini merupakan penelitian kuantitatif dengan pendekatan deskriptif. Sampel dalam penelitian ini adalah pasien sembuh COVID-19 yang berdomisili di Kecamatan Liliriaja per 18 Mei 2020-15 Februari 2021 sejumlah 107 orang dengan teknik pengambilan sampel *total sampling*.

Hasil penelitian ini menunjukkan bahwa sebagian besar pasien sembuh berjenis kelamin perempuan (61.7%), berada pada kelompok usia dewasa awal yaitu usia 26-35 tahun (32.7%), tidak memiliki komorbid (79.4%), bergejala ringan (54.2%). Sebagian besar melakukan isolasi mandiri (58.9%), berstatus gizi baik (58.9%), memiliki tingkat stres yang normal (96.3%), memiliki tingkat cemas normal (94.4%), serta sebagian besar pasien memiliki dukungan keluarga yang tinggi (94.4%). Jadi, peneliti merekomendasikan bagi pasien yang masih berjuang untuk sembuh dari COVID-19 untuk mengonsumsi makanan bergizi seimbang dan memelihara kesehatan jiwa dan mental agar dapat mempercepat proses penyembuhan, bagi pasien yang telah sembuh dari COVID-19 tetap harus selalu memantau dan mengevaluasi kesehatannya, dan bagi masyarakat secara umum tetap waspada dengan selalu mematuhi protokol kesehatan 5M (Memakai masker, Mencuci tangan, Menjaga jarak, Menghindari kerumunan, dan Mengurangi mobilitas) agar penyebaran dapat terkendali dan pandemi segera berakhir.

Kata kunci: COVID-19; pasien sembuh; karakteristik; status gizi; kondisi psikososial

BAB I

PENDAHULUAN

A. Latar Belakang

Dunia sampai saat ini masih dihadapkan dengan wabah virus corona. Wabah virus corona pada awalnya muncul di Wuhan, China pada Desember 2019, dengan beberapa rangkaian kasus pneumonia yang saat itu belum diketahui etiologinya. Coronavirus Disease 2019 (COVID-19) yaitu penyakit menular yang sebelumnya belum pernah teridentifikasi pada manusia yang disebabkan oleh jenis *coronavirus* baru, yaitu SARS-CoV-2 (Kementerian Kesehatan RI, 2020).

Pada tanggal 7 Januari 2020, kasus tersebut kemudian teridentifikasi sebagai varian *coronavirus* baru. Virus Corona memiliki kemampuan patogenisitas dan infektivitas yang cukup tinggi sehingga pada tanggal 30 Januari 2020, telah ditetapkan sebagai *Public Health Emergency of International Concern* (PHEIC) yang lebih dikenal dengan KKMMMD (Kedaruratan Kesehatan Masyarakat yang Meresahkan Dunia) dan COVID-19 telah ditetapkan sebagai pandemi pada tanggal 11 Maret 2020 (Kementerian Kesehatan RI, 2020).

Sejak pertama kali ditemukan di kota Wuhan, China, terjadi proses transmisi yang sangat cepat dari manusia ke manusia. Berdasarkan data dari WHO melalui *Covid-19 Weekly Epidemiological Update* per tanggal 17 Januari 2021, secara global, 4,7 juta telah dilaporkan sebagai kasus baru dalam seminggu terakhir, turun 6% dari

minggu sebelumnya. Pada saat yang bersamaan, jumlah kematian mencapai rekor tertinggi yaitu 93.000, meningkat 9% dari minggu lalu. Lebih dari 2 juta orang kini telah kehilangan nyawa karena COVID-19. Wilayah Amerika, Eropa, dan Asia Tenggara menunjukkan penurunan dalam kasus baru, dengan Eropa menunjukkan penurunan 15% dan wilayah Amerika dan Asia Tenggara menunjukkan penurunan masing-masing 2% dan 1%. Di sisi lain, wilayah Mediterania Timur, Afrika, dan Pasifik Barat melaporkan peningkatan kasus baru, dengan Pasifik Barat menunjukkan peningkatan terbesar (14%). Semua wilayah melaporkan peningkatan kematian baru. Insiden kasus terus menjadi salah satu pendorong utama kematian yaitu dengan adanya peningkatan jumlah rawat inap dan kematian terkait COVID-19 mengikuti sejumlah besar kasus setelah jeda waktu yang singkat.

Laporan mingguan WHO per tanggal 24 Januari 2021 menyatakan bahwa dalam seminggu terakhir terdapat 4,1 juta kasus baru di dunia, mengalami penurunan sebesar 15% dibanding minggu sebelumnya yang mencapai 4,7 juta kasus baru dan minggu kedua penurunan setelah insiden kasus global mencapai puncaknya pada minggu pertama Januari 2021. Hanya Wilayah Pasifik Barat yang tidak mengalami penurunan kasus baru. Wilayah Eropa merupakan wilayah dengan penurunan kasus terbanyak yaitu 20% kemudian urutan kedua di Wilayah Afrika 16%. Dalam seminggu terakhir, 86% dari kasus baru secara global berasal dari Amerika dan Eropa. Terdapat sekitar 96.000 kematian dalam seminggu terakhir. Terjadi peningkatan kematian baru di Wilayah Amerika sebesar 4% dan wilayah Mediterania Timur sebesar 3%. Sedangkan terjadi penurunan kematian baru di wilayah Eropa,

Asia Tenggara, dan Pasifik Barat jika dibandingkan dengan minggu sebelumnya. Tidak ada perubahan kematian baru yang terlihat di wilayah Afrika (World Health Organization, 2021).

Berdasarkan data WHO (2021) pada tanggal 18 Februari 2021, COVID-19 telah mencapai 109.426.406 kasus konfirmasi dengan jumlah kematian sebanyak 2.419.363 kasus di berbagai negara. Amerika Serikat (27.491.574), India (10.950.201), dan Brasil (9.921.981) merupakan 3 negara dengan kasus tertinggi di dunia.

Indonesia mengumumkan kasus pertama COVID-19 pada tanggal 2 Maret 2020, setelah adanya laporan bahwa warga Negara Jepang terkonfirmasi positif yang sebelumnya telah berkunjung ke Indonesia. Dalam waktu satu bulan lebih, COVID-19 telah tersebar ke seluruh provinsi di Indonesia, tepatnya pada tanggal 10 April 2020. Gorontalo sebagai provinsi terakhir yang terkena kasus corona. Data dari Satuan Tugas Covid-19 per 18 Februari 2021, Indonesia menunjukkan kasus yang terkonfirmasi positif berjumlah 1.252.685 kasus, 33.969 kasus kematian, dan sembuh berjumlah 1.058.222 (Satgas Covid -19, 2021).

Tingkat kesembuhan kasus positif COVID-19 di Indonesia telah mencapai 84,47%, capaian tersebut lebih tinggi dari tingkat kesembuhan global yang mencapai 77,27%, meskipun begitu kita tetap tidak boleh lengah dan harus tetap gencar dalam mengendalikan wabah ini karena jumlah kasus terinfeksi juga masih terus mengalami penambahan. Kelompok yang berisiko atau rentan serta memiliki imunitas yang rendah merupakan pejamu (*host*) dari penyakit ini. Berbagai faktor dapat berpengaruh

terhadap karakteristik pejamu. Faktor risiko terbagi menjadi faktor risiko yang tidak dapat dimodifikasi meliputi ras, suku, jenis kelamin, serta genetik dan faktor risiko yang dapat dimodifikasi seperti gaya hidup atau kebiasaan berperilaku tidak sehat yang berdampak buruk bagi kesehatan.

Berdasarkan penelitian yang dilakukan oleh Zaki, dkk (2020) menyatakan bahwa Diabetes, hipertensi, dan kadar kolesterol berkaitan erat dengan tingkat keparahan COVID-19. Hal ini sejalan dengan penelitian Abraham, dkk (2020) yang menunjukkan durasi rata-rata waktu pemulihan dari COVID-19 berbeda untuk mereka yang memiliki riwayat penyakit atau komorbiditas sebelumnya dengan yang tidak memiliki riwayat penyakit, pasien tanpa penyakit penyerta pulih lebih cepat daripada mereka yang memiliki setidaknya satu penyakit penyerta. Laki-laki memiliki tingkat kesembuhan 36% lebih tinggi dibanding perempuan. Berbeda halnya dengan penelitian Jin *et al.* (2020) yang menunjukkan persentase laki-laki lebih tinggi pada kelompok yang meninggal dibanding pada kelompok yang selamat karena laki-laki lebih berisiko untuk keparahan dan kematian pasien COVID-19.

Pasien COVID-19 sangat berisiko mengalami malnutrisi, karena peningkatan pengeluaran energi yang terkait dengan kerja ventilasi selama infeksi pernapasan parah yang menyebabkan sindrom inflamasi dan hiperkatabolisme, dan juga dengan asupan makanan yang sangat berkurang terkait dengan beberapa faktor seperti anoreksia sekunder akibat infeksi, ketidaknyamanan pernapasan, anosmia, ageusia dan gejala pencernaan (diare, muntah atau sakit perut). Pasien COVID-19 yang sembuh setelah dirawat intensif telah kehilangan berat badannya dan sering

mengalami gangguan pernapasan, kardiovaskular, dan neurologis. Hal ini tentu saja membutuhkan pengobatan jangka panjang yang mempengaruhi status gizinya, dengan risiko besar kekurangan gizi (Haraj, *et al.* 2020). Pasien yang menjalani isolasi mandiri di rumah kemungkinan juga menderita malnutrisi karena salah satu gejala yang sangat umum pada pasien COVID-19 yaitu adanya perubahan bau dan rasa, serta kelelahan dan kurang nafsu makan, yang dapat mempengaruhi asupan makanan (Lechien, *et al.* 2020). Isolasi mandiri atau karantina dan gejala COVID-19 dapat membatasi jumlah aktivitas fisik yang menyebabkan hilangnya massa otot. Faktor-faktor ini, selain respon inflamasi sistemik, dapat menyebabkan malnutrisi bahkan pada pasien yang tidak menjalani perawatan di rumah sakit. Menurut penelitian Di Filippo, dkk (2020) juga berpendapat bahwa COVID-19 dapat berdampak negatif pada berat badan dan status gizi.

Berdasarkan penelitian yang dilakukan Krishnamoorthy dkk. (2020) menunjukkan bahwa tingkat prevalensi morbiditas psikologis termasuk kualitas tidur yang buruk (40%), stres (34%), tekanan psikologis (34%), insomnia (30%), gejala stres pasca-trauma (27%), kecemasan (26%), depresi (26%). Beban morbiditas psikologis tertinggi di antara pasien COVID-19 diikuti oleh petugas kesehatan dan populasi umum. Pasien yang telah sembuh dari COVID-19 dampak atau hasil jangka pendeknya yaitu nyeri (31,8%), rentang perhatian yang melemah (24,4%) dan kecemasan atau depresi (23,1%) juga ditemukan secara signifikan (Mannan, *et al.* 2021).

Sulawesi Selatan berada di urutan ke-5 tertinggi kasus konfirmasi COVID-19 di Indonesia dan menjadi provinsi tertinggi kasus COVID-19 di luar pulau Jawa. Kasus positif pertama diumumkan pada tanggal 19 Maret 2020 lalu, dan menurut data dari Sulsel Tanggap COVID-19 sampai pada tanggal 18 Februari 2021 telah mencapai 53.348 kasus konfirmasi, 815 (1,5%) kasus kematian, 48.524 (91%) kasus sembuh (Dinas Kesehatan Provinsi Sulawesi Selatan, 2021). Kabupaten Soppeng merupakan salah satu kabupaten yang berkontribusi dalam penambahan jumlah kasus di Sulawesi Selatan, Dinas Kesehatan Kabupaten Soppeng melaporkan sampai dengan tanggal 16 Februari 2021 jumlah kasus konfirmasi sebanyak 1168 kasus, 22 kasus kematian, dan 1130 kasus sembuh.

Berdasarkan pengambilan data awal, peneliti menemukan bahwa salah satu kecamatan di Kabupaten Soppeng dengan tingkat kesembuhan yang tinggi adalah Kecamatan Liriaja dengan persentase kesembuhan mencapai 96,21% dengan jumlah kasus konfirmasi sebanyak 132 kasus dengan jumlah kasus sembuh sebanyak 127 kasus. Oleh karena itu, peneliti bermaksud untuk melakukan penelitian terkait “Gambaran karakteristik, status gizi, dan kondisi psikososial pasien sembuh COVID-19 di Kabupaten Soppeng” yang diharapkan dapat menggambarkan secara jelas karakteristik pasien sembuh COVID-19 yang dapat memberikan *positive value* bagi masyarakat. Selain itu, juga dapat mengidentifikasi jika nantinya terdapat beberapa permasalahan yang dihadapi oleh pasien sembuh COVID-19 sehingga dapat dilakukan penanganan dan tindakan preventif terhadap masalah baru yang mungkin terjadi seperti penambahan permasalahan gizi dan kesehatan mental.

B. Rumusan Masalah

Rumusan masalah dalam penelitian ini adalah bagaimanakah gambaran karakteristik, status gizi, dan kondisi psikososial pasien sembuh COVID-19 di Kabupaten Soppeng.

C. Definisi Operasional dan Kriteria Objektif

Agar tidak terjadi penafsiran yang berbeda-beda bagi para pembaca, maka peneliti menganggap perlu memberi batasan-batasan pengertian pada setiap variabel dalam penelitian ini. Maka batasan setiap variabel, yaitu :

1. Pasien Sembuh COVID-19

Yang dimaksud dengan pasien sembuh COVID-19 pada penelitian ini adalah pasien yang telah memenuhi syarat kriteria sembuh di Kecamatan Liriaja berdasarkan data/laporan dari Dinas Kesehatan Kabupaten Soppeng sejak 18 Mei 2020-15 Februari 2021.

2. Jenis Kelamin

Jenis kelamin yang dimaksud pada penelitian ini adalah jenis kelamin responden berdasarkan sampel yang diwawancarai saat penelitian.

Kriteria Objektif :

1. Laki-laki
2. Perempuan

3. Usia

Usia yang dimaksud pada penelitian ini adalah umur responden yang dihitung berdasarkan tahun lahir sampai saat dilakukan penelitian.

Kriteria Objektif :

1. Usia Balita : 0-5 tahun
2. Usia Kanak-kanak : 5-11 tahun
3. Usia Remaja Awal : 12-16 tahun
4. Usia Remaja Akhir : 17-25 tahun
5. Usia Dewasa Awal : 26-35 tahun
6. Usia Dewasa Akhir : 36-45 tahun
7. Usia Lansia Awal : 46-55 tahun
8. Usia Lansia Akhir : 56-65 tahun
9. Usia Manula : >65 tahun (Depkes, 2009)

4. Komorbid

Komorbid yang dimaksud pada penelitian ini adalah riwayat penyakit kronis yang dimiliki responden sampai dilakukannya penelitian berdasarkan diagnosis dokter/petugas kesehatan.

Kriteria Objektif :

1. Diabetes
2. Gangguan Imunologi
3. Gagal Ginjal Kronis
4. Gangguan Hati Kronis

5. Hipertensi
 6. Tumor/Kanker
 7. Penyakit Paru Obstruktif Kronis
 8. Penyakit Jantung (Kementerian Kesehatan RI, 2020)
 9. Penyakit lainnya
5. Gejala

Gejala yang dimaksud pada penelitian ini adalah gejala yang dirasakan pasien sebagai pengindikasikan terinfeksi COVID-19.

Kriteria Objektif :

1. Tanpa Gejala : apabila pasien yang terkonfirmasi positif tidak mengalami gejala apapun.
2. Gejala Ringan : apabila pasien pernah mengalami satu/lebih gejala berikut, yaitu :
 - a. Demam $\geq 38^{\circ}\text{C}$
 - b. Batuk
 - c. Pilek
 - d. Sakit Tenggorokan
 - e. Malaise (Lemah)
 - f. Sakit Kepala
 - g. Anosmia
3. Gejala Sedang : apabila pasien pernah mengalami satu/lebih gejala berikut, yaitu :

- a. Sesak Napas
 - b. Diare
 - c. Mual atau Muntah
 - d. Nyeri Otot
4. Gejala Berat : apabila pasien pernah mengalami satu/lebih gejala berikut, yaitu :
- a. ISPA berat
 - b. Distress Pernapasan
 - c. Hipoksemia
 - d. Syok

(Kementerian Kesehatan RI, 2020)

6. Jenis Perawatan

Jenis perawatan yang dimaksud pada penelitian ini adalah jenis perawatan yang diberikan kepada pasien sembuh COVID-19.

Kriteria Objektif :

1. Isolasi : apabila pasien tersebut tanpa gejala ataupun memiliki gejala sakit ringan, baik itu isolasi mandiri maupun isolasi di fasilitas pemerintah.
2. Dirawat di Rumah Sakit : apabila pasien memiliki gejala sakit sedang atau pasien dengan gejala sakit berat (Kementerian Kesehatan RI, 2020)

7. Status Gizi

Status gizi yang dimaksud pada penelitian ini adalah status kesehatan berdasarkan pemenuhan nutrisi yang dibutuhkan tubuh yang ditentukan berdasarkan hasil pengukuran antropometri.

Kriteria Objektif :

Jika usianya 5-18 tahun maka kriteria objektifnya yaitu :

1. Gizi Kurang : $-3 \text{ SD} \leq X < -2 \text{ SD}$
2. Gizi Baik : $-2 \text{ SD} \leq X < +1 \text{ SD}$
3. Gizi Lebih : $+1 \text{ SD} \leq X < +2 \text{ SD}$
4. Obesitas : $X \geq +2 \text{ SD}$ (Kementerian Kesehatan RI, 2020)

Jika usianya >18 tahun maka kriteria objektifnya yaitu :

1. Gizi Kurang : $\text{IMT} < 18,5 \text{ kg/m}^2$
2. Gizi Baik: $\text{IMT} 18,5-25 \text{ kg/m}^2$
3. Gizi Lebih : $\text{IMT} > 25 \text{ kg/m}^2$

(Kementerian Kesehatan RI, 2018)

8. Dukungan Keluarga

Dukungan keluarga yang dimaksud pada penelitian ini adalah support dari anggota keluarga yang berupa sikap atau tindakan sehingga memberikan dampak yang positif bagi responden.

Kriteria Objektif

1. Dukungan keluarga rendah : jika skornya $X < M-1 \text{ SD} = X < 36$
2. Dukungan keluarga sedang : skornya $M-1 \text{ SD} \leq X < M + 1 \text{ SD} = 36 \leq X < 54$

3. Dukungan keluarga tinggi : jika skornya $M + 1 SD \leq X = 54 \leq X$

9. Tingkat Stres

Tingkat stress yang dimaksud pada penelitian ini adalah tingkat stress responden yang diukur melalui kuesioner DASS 42 (Lovibond, 1995) yang telah dimodifikasi.

Kriteria Objektif :

1. Normal : 0-14
2. Stres ringan : 15-18
3. Stres sedang : 19-25
4. Stres parah : 26-33
5. Stres sangat parah : ≥ 34

10. Tingkat Kecemasan

Tingkat kecemasan yang dimaksud pada penelitian ini adalah tingkat kecemasan responden yang diukur melalui kuesioner DASS 42 (Lovibond, 1995) yang dimodifikasi.

Kriteria Objektif :

1. Normal : 0-7
2. Cemas ringan : 8-9
3. Cemas sedang : 10-14
4. Cemas parah : 15-19
5. Cemas sangat parah : >20

D. Kajian Pustaka

Tabel 1.1 Tabel Sintesa

No.	Judul / Nama Peneliti / Tahun	Metodologi			Instrumen	Hasil Penelitian
		Subyek	Jenis / Pendekatan Penelitian	Variabel		
1.	Time to recovery and its predictors among adults hospitalized with COVID-19: A prospective cohort study in Ethiopia/ Saro Abdella, dkk / 2020	<p>Populasi : Semua pasien dewasa COVID-19 yang dirawat di RSUD Eka Kotebe, Pusat Isolasi dan Perawatan COVID-19 dari Maret hingga Juni 2020. Sampel : 360 responden</p>	<p>Kuantitatif / Analitik Observasional dengan desain <i>prospective cohort study</i></p>	<p>Umur, jenis kelamin, IMT, golongan darah, gejala dan penyakit penyerta serta durasi / waktu sembuh dari COVID-19.</p>	<p>Lembar log untuk mencatat hasil tes SARS-CoV-2 pasien dengan RT-PCTR dan lembar hasil laboratorium.</p>	<p>Sebanyak 306 kasus COVID-19 ditindaklanjuti untuk mengamati durasi pemberantasan virus dengan RT-PCR. Usia rata-rata peserta adalah 34 tahun (18-84 tahun) dan 69% adalah laki-laki. Durasi rata-rata pembersihan virus dari tubuh setiap peserta adalah 19 hari, tetapi kisarannya lebar: 2 hingga 71 hari. Batuk yang disertai sakit kepala merupakan gejala utama penyakit di antara 67 pasien COVID-19 yang bergejala; dan hampir setengah dari mereka dengan penyakit penyerta yaitu sebagai pasien kanker dan HIV / AIDS pada tindak lanjut klinis. Durasi rata-rata pemulihan dari COVID-19 berbeda untuk mereka yang memiliki dan tanpa kondisi medis atau komorbiditas sebelumnya. Laki-laki memiliki tingkat kesembuhan 36% lebih tinggi dibanding perempuan ($p = 0,043$, CI: 1,01, 1,85). Tingkat pemulihan 93% lebih tinggi pada mereka yang memiliki setidaknya satu komorbiditas dibandingkan mereka yang tidak memiliki komorbiditas. Risiko pemulihan tertunda tidak dipengaruhi oleh golongan darah, IMT dan adanya tanda atau gejala. Penemuan tersebut menunjukkan bahwa peserta studi tanpa penyakit penyerta pulih lebih cepat</p>

No.	Judul / Nama Peneliti / Tahun	Metodologi			Hasil Penelitian	
		Subyek	Jenis / Pendekatan Penelitian	Variabel		Instrumen
					daripada mereka yang memiliki setidaknya satu penyakit penyerta. Oleh karena itu, pusat isolasi dan perawatan harus disiapkan untuk menangani penundaan rawat inap pasien dengan penyakit penyerta.	
2.	Association of Body mass index (BMI) with Critical COVID-19 and in-hospital Mortality: a dose-response meta-analysis / Yanbin Du, dkk / 2020	16 studi observasi yang melibatkan 109.881 pasien dengan COVID-19	Review Sistematis dan Meta-Analisis	Indeks Massa Tubuh, Tingkat Keparahan, Tingkat Kematian	Web of science, Embase, PubMed, dan Medline, ditelusuri secara sistematis hingga Agustus 2020	Bukti dari meta-analisis ini menunjukkan bahwa hubungan respon-dosis linier antara IMT dan tingkat keparahan dan kematian COVID-19. Selanjutnya, obesitas ($BMI \geq 30 \text{ kg / m}^2$) dikaitkan dengan peningkatan risiko COVID-19 kritis dan kematian COVID-19 di rumah sakit secara signifikan.
3.	Gender differences in patients with COVID-19: Focus on severity and mortality / Jian-Min Jin dkk / 2020	Populasi : Pasien Covid-19 dirawat di RS Union Wuhan oleh tim medis Rumah Sakit Tongren Beijing dari 29 Januari 2020 hingga 15 Februari 2020 dan data pasien SARS dirawat di RS di Beijing antara 25 Maret – 22 Mei 2003	Kuantitatif	Usia, Penyakit Penyerta, Jenis Kelamin, Tingkat Keparahan dan Mortalitas	Ekstraksi data dari (1) rangkaian kasus dari 43 pasien rawat inap yang kami rawat, (2) kumpulan data publik dari 37 kasus pertama meninggal karena COVID-19 dan 1.019 pasien yang selamat di China, dan (3) data dari 524 pasien dengan SARS, termasuk 139 kematian, dari Beijing pada awal 2003.	Usia yang lebih tua dan jumlah penyakit penyerta yang tinggi dikaitkan dengan tingkat keparahan dan mortalitas yang lebih tinggi pada pasien dengan COVID-19 dan SARS. Usia sebanding antara pria dan wanita di semua set data. Namun, dalam rangkaian kasus, pria cenderung lebih serius daripada wanita ($P = 0,035$). Dalam kumpulan data publik, jumlah pria 2,4 kali lipat wanita dalam kelompok yang meninggal (70,3% vs. 29,7%, $P = 0,016$). Pada pasien SARS, peran gender dalam kematian juga diamati. Persentase laki-laki lebih tinggi pada kelompok yang meninggal dibandingkan pada kelompok yang selamat ($P = 0,015$). Jenis kelamin laki-laki merupakan faktor risiko untuk

No.	Judul / Nama Peneliti / Tahun	Metodologi				Hasil Penelitian
		Subyek	Jenis / Pendekatan Penelitian	Variabel	Instrumen	
		Sampel : 43 pasien Covid dan 524 data pasien SARS				hasil yang lebih buruk terlepas dari usia dan kerentanan pada pasien dengan COVID.
4.	COVID-19 is associated with clinically significant weight loss and risk of malnutrition, independent of hospitalisation: A post-hoc analysis of a prospective cohort study / Luigi Di Filippo / 2020	Populasi : Pasien COVID-19 di RS Universitas San Raffaele, rumah sakit perawatan kesehatan tersier di Milan, Italia. Sampel : 213 pasien dewasa (usia ≥ 18 tahun) dengan diagnosis COVID-19 yang dikonfirmasi yang telah dipulangkan dari bangsal medis atau Departemen Gawat Darurat (ED) Rumah Sakit Universitas San Raffaele, dan dievaluasi ulang setelah remisi di Klinik Tindak Lanjut COVID-19 Rawat Jalan dari Institusi yang sama dari 7 April-11 Mei 2020	Kuantitatif / Analisis Post-Hoc	Usia, jenis kelamin, indeks massa tubuh (IMT), PaO ₂ / FiO ₂ (dihitung sebagai rasio antara tekanan parsial arteri oksigen yang diukur pada analisis gas darah arteri dan fraksi oksigen inspirasi), glukosa plasma (mg / dL), perkiraan laju filtrasi glomerulus (eGFR, seperti yang diperkirakan dengan persamaan CKD-EPI & dinyatakan dalam ml/menit/1,73 m ²), hemoglobin, limfosit & jumlah neutrofil ($\times 10^9$ / L), dehidrogenase laktat (LDH, U / L), & sensitivitas tinggi C- protein reaktif (CRP, mg /	Tinjauan bagan medis atau secara langsung dengan wawancara pasien dan dimasukkan dalam formulir catatan kasus elektronik khusus (eCRF) yang dikembangkan khusus untuk studi COVID-BioB.	Sebanyak 213 pasien dilibatkan dalam analisis (33% perempuan, median usia 59,0 [49,5-67,9] tahun, 70% kelebihan berat badan / obesitas pada penilaian awal, 73% dirawat di rumah sakit). Enam puluh satu pasien (29% dari total, dan 31% pasien rawat inap vs. 21% pasien yang dirawat di rumah, $p = 0,14$) telah kehilangan > 5% dari berat badan awal (penurunan berat badan rata-rata 6,5 [5.0-9.0] kg, atau 8.1 [6.1-10.9]%). Pasien yang kehilangan berat badan mengalami peradangan sistemik yang lebih besar (protein C-reaktif 62,9 [29,0-129,5] vs 48,7 [16,1-96,3] mg / dL; $p = 0,02$), gangguan fungsi ginjal (23,7% vs 8,7% pasien; $p = 0,003$) dan durasi penyakit yang lebih lama (32 [27-41] vs 24 [21-30] hari; $p = 0,047$) dibanding dengan yang tidak mengalami penurunan berat badan. Pada analisis regresi logistik multivariat, hanya durasi penyakit yang secara independen memprediksi penurunan berat badan (OR 1.05 [1.01 e1.10] $p = 0.022$). COVID-19 dapat berdampak negatif pada berat badan dan status gizi.

No.	Judul / Nama Peneliti / Tahun	Metodologi				Hasil Penelitian
		Subyek	Jenis / Pendekatan Penelitian	Variabel	Instrumen	
				dL) saat masuk IGD, puncak CRP selama rawat inap, komorbiditas (termasuk riwayat hipertensi, diabetes mellitus, dislipidemia, penyakit jantung iskemik, & kanker aktif) & hasil klinis (keluar dari UGD / bangsal rumah sakit, masuk ke ICU selama rawat inap).		
5.	Karakteristik Pasien Konfirmasi Covid-19 Di RSUD Lamadukkelleng Kabupaten Wajo (Tinjauan Pasien Periode Maret-September 2020) / Asti Pratiwi Duhri, dkk / 2020	Populasi : Pasien Covid-19 yang ada di RSUD Lamadukkelleng sampai 30 September 2020 Sampel : 236 orang, yang diantaranya pasien positif Covid-19 sebanyak 163 orang.	Kuantitatif / Deskriptif	Umur, Jenis kelamin, tempat tinggal, gejala, jenis perawatan, komorbid, riwayat kontak, riwayat perjalanan, dan mortalitas	Rekam medis dan form penyelidikan epidemiologi.	Sebagian besar pasien konfirmasi COVID-19 di RSUD Lamadukkelleng 23,3% berumur 41-50 tahun, 57,7% berjenis kelamin perempuan, dan berdomisili di Kecamatan Tempe, tanpa gejala (88,9%), 90,8% pasien rawat jalan, 55,8% tidak ada riwayat kontak, serta 95,7% dalam waktu 14 hari sebelum pemeriksaan tidak pernah melakukan perjalanan ke luar negeri maupun ke daerah transmisi local. Sebanyak 160 pasien (98%) tanpa penyakit penyerta dan terdapat 2 pasien konfirmasi yang meninggal.

No.	Judul / Nama Peneliti / Tahun	Metodologi			Hasil Penelitian	
		Subyek	Jenis / Pendekatan Penelitian	Variabel		Instrumen
6.	Karakteristik dan Keluaran Pasien COVID-19 dengan DM di RS Umum Pusat Dr. Kariadi (Tinjauan pasien periode Maret–Juli 2020) / Tania Tedjo Minuljo, dkk / 2020	Populasi : Pasien Covid-19 dengan DM di RSUD Pusat Dr. Kariadi periode Maret–Juli 2020. Sampel : 42 pasien dari total 436 kasus	Kuantitatif / Analitik Obesvasional Retrospektif	Jenis Kelamin, Usia, Riwayat perjalanan, riwayat Kontak, keluhan, jenis dan tempat perawatan, komorbid, lama perawatan, serta pemeriksaan penunjang, terapi DM, dan keluaran pasien.	Rekam Medis.	Dalam periode Maret – 10 Juli 2020 terdapat 42 dari total 436 kasus Pasien COVID-19 dengan Diabetes Mellitus (9,63%). Kasus banyak terjadi pada laki-laki (59,5%). Paling banyak pasien dengan usia >50 tahun (64,3%). Kebanyakan pasien tidak memiliki riwayat kontak ataupun bepergian (>75%), sejak awal memerlukan perawatan intensif (40,5%). Hipertensi merupakan komorbid terbanyak. Setengah kasus mendapat insulin. Terdapat 18 dari 42 kasus mengalami kematian (42,9%). Rata-rata saturasi O ₂ (Sat O ₂ 90%) buruk dan kendali glikemik (HbA _{1c} 9,7%). Rata-rata penanda inflamasi akut dan gangguan koagulasi meningkat. Kelompok meninggal dan kelompok hidup tidak memiliki perbedaan yang signifikan. Pasien dengan Diabetes Mellitus memiliki tingkat morbiditas dan mortalitas yang tinggi dan sebagian besar pasien mengalami gangguan koagulasi dan inflamasi akut.

No.	Judul / Nama Peneliti / Tahun	Metodologi				Hasil Penelitian
		Subyek	Jenis / Pendekatan Penelitian	Variabel	Instrumen	
7.	A multi-centric, cross-sectional study on COVID-19 in Bangladesh: Clinical epidemiology and short-term outcomes in recovered individuals / Adnan Mannan dkk / 2021	Populasi : Seluruh pasien di enam rumah sakit berbeda di Bangladesh mulai dari 1 April 2020 dan berakhir pada 30 Juni 2020. Sampel : 1.021 pasien COVID-19 dirawat di enam rumah sakit berbeda di Bangladesh dan yang pulih empat minggu sebelum tanggal wawancara.	Kuantitatif / Analitik Observasional dengan desain <i>cross sectional</i>	Sosio-demografi pasien, manifestasi klinis, parameter biokimia, praktik perilaku, komorbiditas, obat-obatan, tanda vital, tes laboratorium, hasil elektrokardiogram, pengobatan rawat inap, perawatan dan hasil (termasuk lama rawat inap, pulang, masuk kembali, dan kematian) .	Kuesioner dalam bentuk gform dan rekam medis	Dari total 1.021 pasien, 111 (10,9%) kasus asimtomatik sedangkan jumlah kasus simtomatik sebanyak 910 (89,1%). Prevalensi COVID-19 yang lebih tinggi bertahan pada populasi pria (75%), kelompok yang memiliki golongan darah B (+) lima (36,3%) dan untuk kelompok usia 31-40. Lebih dari 85% pasien melaporkan tanda vaksinasi BCG. Gejala umum yang diamati : demam (72,4%), batuk (55,9%), kehilangan rasa (40,7%) dan sakit badan (40%); sedangkan di antara parameter biokimia, terjadi peningkatan jumlah Neutrofil (46,4%), D-dimer (46,1%), dan Ferritin (37,9%). Di antara individu yang pulih, hasil jangka pendek termasuk nyeri (31,8%), rentang perhatian yang melemah (24,4%) dan kecemasan / depresi (23,1%) juga ditemukan secara signifikan.
8.	Qualitative study of the psychological experience of COVID-19 patients during hospitalization / Niuniu Sun, dkk / 2021	Populasi : pasien COVID-19 dipilih melalui proses pengambilan sampel yang kuat di Departemen Penyakit Menular di Rumah Sakit Afiliasi Pertama Universitas Sains dan Teknologi	Kualitatif / Fenomenologis dengan pengambilan sampel dengan pendekatan yang kuat	Sikap terhadap penyakit, Stresor, Reaksi tubuh dan pikiran, Faktor yang mempromosikan pencegahan epidemi, Pertumbuhan dan pandangan psikologis	Kuesioner/lembar wawancara	Pengalaman psikologis pasien COVID-19 selama rawat inap dapat diringkas menjadi lima tema. Pertama, sikap terhadap penyakit termasuk rasa takut, penolakan, dan stigma selama tahap awal, yang secara bertahap berkembang menjadi penerimaan di tahap selanjutnya. Kedua, sumber utama stres termasuk sifat virus dari penyakit, tindakan karantina, dan kekhawatiran tentang kesehatan anggota keluarga. Ketiga, reaksi tubuh dan pikiran termasuk respons emosional yang bergantung pada stadium

		<p>Henan dari 20 Januari hingga 1 Maret 2020. Sampel : 16 pasien</p>			<p>penyakit perhatian berlebihan pada gejala, renungan, dan perubahan pola makan, tidur, dan perilaku. Keempat, faktor pendukung termasuk penyesuaian psikologis, perawatan medis, dan dukungan keluarga dan sosial. Akhirnya, penyakit tersebut mengakibatkan pertumbuhan psikologis dan pasien memandang masalah dengan rasa syukur melalui penghargaan terhadap kehidupan, keluarga, keberanian, dan keuletan.</p>
--	--	--	--	--	---

Perbedaan penelitian yang akan peneliti lakukan dengan penelitian sebelumnya yaitu pada variabel penelitian dan lokasi penelitian tersebut dilakukan. Variabel yang akan diteliti peneliti berfokus pada karakteristik, status gizi, dan kondisi psikososial pasien yang telah sembuh dari COVID-19 yang merupakan hasil gabungan dari beberapa variabel yang dilakukan pada penelitian sebelumnya. Oleh karena itu, peneliti bermaksud untuk melakukan penelitian gambaran karakteristik, status gizi, dan kondisi psikososial pasien sembuh COVID-19 di Kabupaten Soppeng.

E. Tujuan Penelitian

1. Tujuan Umum

Mengetahui gambaran karakteristik, status gizi, dan kondisi psikososial pasien Sembuh COVID-19 di Kabupaten Soppeng.

2. Tujuan Khusus

- a. Mengetahui gambaran karakteristik yang meliputi jenis kelamin, usia, komorbid, gejala, dan jenis perawatan selama terkonfirmasi pada pasien sembuh COVID-19 di Kabupaten Soppeng.
- b. Mengetahui gambaran status gizi pasien sembuh COVID-19 di Kabupaten Soppeng.
- c. Mengetahui gambaran psikososial yang meliputi dukungan keluarga, tingkat stres dan tingkat kecemasan pasien sembuh COVID-19 di Kabupaten Soppeng.

F. Manfaat Penelitian

1. Bagi Fakultas Kedokteran dan Ilmu Kesehatan UIN Alauddin Makassar
Memberi tambahan pustaka ilmu terkait dengan Gambaran karakteristik, status gizi, dan psikososial pasien sembuh COVID-19 di Kabupaten Soppeng.
2. Bagi Peneliti Selanjutnya
Penelitian ini diharapkan dapat digunakan sebagai sumber rujukan pada penelitian selanjutnya.
3. Bagi Masyarakat
Memberi pengetahuan dan wawasan mengenai gambaran karakteristik, status gizi, dan psikososial pasien sembuh COVID-19 di Kabupaten Soppeng.
4. Bagi Peneliti
Penelitian ini diharapkan dapat melatih cara berpikir ilmiah, menambah ilmu pengetahuan dan menjadi ajang pengalaman dalam menerapkan ilmu yang telah didapatkan selama di bangku perkuliahan.

BAB II

TINJAUAN PUSTAKA

A. Tinjauan tentang COVID-19

1. Definisi COVID-19 (*Coronavirus Disease 2019*)

Coronavirus Disease 2019 (COVID-19) merupakan jenis penyakit menular yang disebabkan oleh *Severe Acute Respiratory Syndrome Coronavirus 2* (SARS-CoV-2). Virus ini berfamili dengan virus penyebab SARS dan MERS (CDC, 2020) yang dapat menular dari manusia ke manusia dan dapat menyebabkan sindrom gangguan pernapasan akut atau *Acute Respiratory Distress Syndrome* (ARDS), gangguan fungsi berbagai organ, dan bahkan kematian (Wei, *et al.*, 2020).

2. Epidemiologi COVID-19 (*Coronavirus Disease 2019*)

Sejak 8 Desember 2019, telah dilaporkan di Wuhan, provinsi Hubei, China terdapat beberapa kasus pneumonia yang tidak diketahui etiologinya. Berdasarkan hasil penyelidikan epidemiologi, kebanyakan dari pasien tersebut bekerja atau tinggal di sekitar pasar *seafood* Huanan yang juga merupakan tempat menjual hewan hidup, oleh karena itu kasus tersebut diduga kuat berhubungan dengan pasar *seafood* tersebut. Gejala awalnya terjadi infeksi saluran pernapasan akut parah, dan beberapa pasien juga mengalami gangguan pernapasan akut, gagal napas akut, dan komplikasi serius lainnya. Pada tanggal 7 Januari 2020, setelah dilakukan identifikasi, maka diumumkanlah bahwa coronavirus jenis baru SARS-CoV-2 merupakan penyebab dari

kasus tersebut. Meskipun berasal dari family yang sama dengan SARS-CoV dan MERS-CoV, tingkat penularan virus ini lebih tinggi (CDC, 2020).

Sejak pertama kali dilaporkan pada akhir Desember 2019, penyebaran coronavirus jenis baru ini sangatlah cepat menyebar ke seluruh dunia (Chen, *et al.*, 2020), pada tanggal 30 Januari 2020 ditetapkan sebagai *Public Health Emergency of International Concern* (PHEIC) yang lebih dikenal dengan KKMMD (Kedaruratan Kesehatan Masyarakat yang Meresahkan Dunia) dan COVID-19 telah ditetapkan sebagai pandemi pada tanggal 11 Maret 2020 (Kementerian Kesehatan RI, 2020).

Kasus pertama di luar China dilaporkan oleh Thailand, kemudian disusul oleh Jepang dan Korea Selatan dan akhirnya berkembang ke negara lainnya (Kementerian Kesehatan RI, 2020). Sampai dengan tanggal 18 Februari 2021, *World Health Organization* (WHO) melaporkan 109.426.406 kasus konfirmasi dengan 2.419.363 kematian di seluruh dunia (CFR 2,2 %). Amerika Serikat (27.491.574 kasus), India (10.950.201 kasus), dan Brazil (9.921.981 kasus) merupakan 3 negara dengan laporan kasus konfirmasi terbanyak di dunia.

Laporan mingguan WHO per tanggal 24 Januari 2021 menyatakan bahwa dalam seminggu terakhir terdapat 4,1 juta kasus baru di dunia, mengalami penurunan sebesar 15% dibanding minggu sebelumnya yang mencapai 4,7 juta kasus baru dan minggu kedua penurunan setelah insiden kasus global mencapai puncaknya pada minggu pertama Januari 2021. Hanya Wilayah Pasifik Barat yang tidak mengalami penurunan kasus baru. Wilayah Eropa merupakan wilayah dengan penurunan kasus

terbanyak yaitu 20% kemudian urutan kedua di Wilayah Afrika 16%. Dalam seminggu terakhir, 86% dari kasus baru secara global berasal dari Amerika dan Eropa. Terdapat sekitar 96.000 kematian dalam seminggu terakhir. Terjadi peningkatan kematian baru di Wilayah Amerika sebesar 4% dan wilayah Mediterania Timur sebesar 3%. Sedangkan terjadi penurunan kematian baru di wilayah Eropa, Asia Tenggara, dan Pasifik Barat jika dibandingkan dengan minggu sebelumnya. Tidak ada perubahan kematian baru yang terlihat di wilayah Afrika (World Health Organization, 2021).

Laporan mingguan WHO per 31 Januari 2021 menyatakan bahwa secara global, 3,7 juta kasus baru dilaporkan minggu lalu, penurunan 13% dibandingkan minggu sebelumnya, dan minggu ketiga berturut-turut menunjukkan penurunan kasus. Ada 96.000 kematian baru, dan penurunan 1% dibandingkan dengan minggu sebelumnya. Ini membuat jumlah total kasus menjadi lebih dari 102 juta dan jumlah kematian menjadi 2,2 juta dari 222 negara dan wilayah. Pekan lalu, semua wilayah WHO, kecuali Asia Tenggara melaporkan penurunan kasus baru. Meskipun kematian baru menurun secara global sebesar 1%, angka tersebut meningkat di Pasifik Barat (21%), Mediterania Timur (9%), dan Amerika (4%) (World Health Organization, 2021).

Laporan mingguan WHO per 07 Februari 2021 melaporkan untuk minggu keempat berturut-turut, jumlah kasus baru global yang dilaporkan turun, dengan 3,1 juta kasus baru pada minggu lalu, turun 17% dibandingkan minggu sebelumnya. Ini merupakan angka terendah sejak pekan tanggal 26 Oktober (15 pekan lalu). Hal ini

tentu saja menggembirakan, meskipun masih ada beberapa Negara dengan kasus yang terus meningkat. Jumlah kematian baru yang dilaporkan juga turun untuk minggu kedua berturut-turut, dengan 88.000 kematian baru dilaporkan minggu lalu, penurunan 10% dibandingkan dengan minggu sebelumnya. Semua wilayah WHO melaporkan penurunan kasus baru, dengan lima dari enam wilayah melaporkan penurunan lebih dari 10%. Eropa dan Wilayah Amerika mengalami penurunan terbesar dalam jumlah absolut, dengan hampir 0,5 juta lebih sedikit kasus baru yang dilaporkan minggu lalu (153.000 dan 320.000 lebih sedikit kasus baru yang dilaporkan). Kematian baru juga menurun di semua wilayah kecuali Pasifik Barat, di mana angka kematian tetap sama dengan minggu sebelumnya (World Health Organization, 2021).

Laporan mingguan WHO per 14 Februari 2021, Jumlah kasus baru global yang dilaporkan terus menurun, dengan 2,7 juta kasus baru minggu lalu, penurunan 16%, lebih dari 500.000 lebih sedikit kasus baru dibandingkan minggu sebelumnya. Jumlah kematian baru yang dilaporkan juga turun, dengan 81.000 kematian baru dilaporkan minggu lalu, penurunan 10% dibandingkan minggu sebelumnya. Persentase penurunan kasus baru sebanyak dua digit telah dilaporkan di 5 dari 6 wilayah WHO hanya wilayah Mediterania Timur yang mengalami peningkatan 7%. Eropa dan Amerika terus mengalami penurunan terbesar dalam jumlah kasus yang absolut. Sementara jumlah kematian baru menurun di semua wilayah (World Health Organization, 2021).

Indonesia melaporkan kasus pertama COVID-19 pada tanggal 2 Maret 2020, setelah adanya laporan bahwa warga Negara Jepang terkonfirmasi positif yang sebelumnya telah berkunjung ke Indonesia. COVID-19 telah menyebar ke seluruh provinsi di Indonesia dalam waktu yang relatif singkat, yaitu tepat tanggal 10 April 2020, Gorontalo menjadi provinsi terakhir yang melaporkan kasus corona. Data dari Satuan Tugas Covid-19 per 18 Februari 2021, Indonesia menunjukkan kasus yang terkonfirmasi positif berjumlah 1.252.685 kasus, 33.969 kasus kematian, dan sembuh berjumlah 1.058.222.

Berdasarkan penelitian yang dilakukan oleh CDC China, sebagian besar berusia 30-79 tahun (87%), berusia ≥ 80 tahun (3%), dan paling sedikit terjadi pada usia <10 tahun dan 10-19 tahun semuanya hanya 1%. Sebagian besar dikelompokkan sebagai kasus ringan (81%), kasus parah (14%), dan kritis (5%) (Wu dan McGoogan, 2020). Penyakit yang lebih parah diketahui lebih berisiko terjadi pada orang dengan usia lanjut dan memiliki penyakit bawaan. Tingkat mortalitas juga diduga berhubungan dengan usia lanjut, berdasarkan laporan dari CDC China, *Case Fatality Rate* (CFR) pada usia ≥ 80 tahun adalah sebesar 14,8 % , dan CFR pada usia 70-79 tahun sebesar 8,0%, sementara CFR keseluruhan hanya 2,3 %. Selain itu, komorbiditas juga berpengaruh terhadap tingkat mortalitas terlihat dari adanya peningkatan CFR, pasien yang disertai penyakit kanker memiliki CFR 5,6%, pada pasien hipertensi 6%, pada pasien dengan penyakit pernapasan kronis 6,3%, pada pasien diabetes CFRnya 7,3%, dan pada pasien dengan kardiovaskular CFRnya mencapai 10,5% (Wu & McGoogan, 2020).

3. Etiologi COVID-19 (*Coronavirus Disease 2019*)

COVID-19 (*Coronavirus Disease 2019*) disebabkan oleh virus yang tergolong ke dalam family coronavirus, namun virusnya ini merupakan *coronavirus* jenis baru. *Coronavirus* pertama kali diidentifikasi pertengahan tahun 1960, yaitu virus RNA *strain* tunggal positif, yang memiliki kapsul dan tidak memiliki segmen. Coronavirus terdiri dari 4 struktur protein utama yaitu protein E (selubung), glikoprotein M (membran), protein N (nukleokapsid), glikoprotein spike S (spike). Virus ini tergolong ordo Nidovirales, famili Coronaviridae. *Alphacoronavirus*, *betacoronavirus*, *gammacoronavirus*, dan *deltacoronavirus* merupakan genus dari virus ini. Sebelum munculnya jenis coronavirus baru (SARS-CoV-2), terdapat 6 jenis coronavirus yang dapat menginfeksi manusia, yaitu HCoV-NL63 (*alpha coronavirus*), HCoV-229E (*alpha coronavirus*), HCoV-HKU1 (*beta coronavirus*), HCoV-OC43 (*beta coronavirus*), SARS-CoV (*beta coronavirus*), dan MERS-CoV (*beta coronavirus*) (CDC, 2020).

Coronavirus masuk ke dalam genus beta coronavirus, yang kebanyakan berbentuk bulat, berdiameter 60-140 nm dengan beberapa pleomorfik. *International Committee on Taxonomy of Viruses* (ICTV) kemudian menamakan penyebab COVID-19 sebagai SARS-CoV-2, karena subgenusnya sama dengan penyebab wabah SARS pada tahun 2002-2004, yaitu Sarbecovirus (Gorbalenya et al., 2020).

Sampai saat ini, belum dipastikan berapa lama ketahanan SARS-CoV-2 di atas permukaan, akan tetapi virus ini memiliki perilaku yang sama dengan jenis-jenis

coronavirus lainnya. Perbedaan kondisi seperti suhu atau kelembapan lingkungan maupun jenis permukaan dapat mempengaruhi virus ini dalam bertahan di atas permukaan. SARS-CoV-2 lebih lama bertahan pada permukaan *stainless steel* dan plastik yaitu selama 72 jam, sedangkan pada kardus dapat bertahan kurang dari 24 jam, dan pada tembaga kurang dari 4 jam. SARS-CoV-2 juga sensitif dengan panas dan sinar ultraviolet sama seperti *coronavirus* lainnya dan efektif dinonaktifkan dengan *lipid solvents* seperti asam peroksiasetat, eter, etanol 75%, ethanol, khloroform kecuali khlorheksidin, dan disinfektan yang mengandung klorin (Doremalen *et al.* 2020).

4. Penularan COVID-19 (*Coronavirus Disease 2019*)

Coronavirus adalah zoonosis (yang dapat ditularkan antara hewan vertebrata dan manusia). Rata-rata masa inkubasi COVID-19 yaitu 5-6 hari, dengan *range* antara 1-14 hari. COVID-19 dapat menular dan menyebar ke orang-orang, terutama jika terjadi kontak dengan orang yang terinfeksi. Berdasarkan data laboratorium, orang yang terinfeksi lebih berisiko menularkan ke orang lain 2 hari sebelum timbul gejala sampai dengan 14 hari setelahnya karena konsentrasi virus saat itu berada pada sekret yang tinggi. Penularan tidak hanya terjadi melalui orang yang terinfeksi dengan gejala bahkan yang tanpa gejala dapat menularkan ke orang lain, walaupun risikonya relatif rendah akan tetapi masih terdapat kemungkinan kecil terjadinya penularan (WHO, 2020).

Penyebaran virus dapat melalui mulut atau hidung orang yang terinfeksi melalui partikel cairan saat berbicara, batuk, maupun bersin. Ukuran partikel cair ini berbeda-beda, mulai dari *droplets* hingga *aerosol*. Penularan dapat terjadi ketika orang melakukan kontak langsung atau berdekatan dengan jarak kurang dari 1 meter dengan orang yang terinfeksi. Benda atau permukaan yang telah terkontaminasi juga berpotensi menyebabkan terjadinya penularan (WHO, 2020).

Transmisi udara dapat terjadi pada kondisi tertentu, terutama di dalam ruangan, ramai, dan ruangan yang ventilasinya tidak memadai, dimana orang yang terinfeksi dapat menghabiskan waktu yang lama dengan orang lain, seperti di restoran, kantor, atau tempat beribadah. Transmisi udara juga dapat terjadi dalam prosedural medis yang menghasilkan aerosol seperti suction terbuka, bronkoskopi, intubasi endotrakeal, pemberian pengobatan nebulisasi, trakeostomi, memutus koneksi ventilator, dan resusitasi kardiopulmoner. Penelitian terkait transmisi udara lebih lanjut masih perlu dilakukan (Kementerian Kesehatan RI, 2020).

5. Manifestasi Klinis

Orang yang terinfeksi COVID-19 biasanya memiliki gejala ringan dan muncul secara bertahap, bahkan ada beberapa orang yang tetap merasa sehat dan tidak menunjukkan gejala apapun. Gejala bisa muncul 2-14 hari setelah terpapar virus. Demam, kelelahan, dan batuk kering merupakan gejala yang paling umum terjadi. Gejala yang kurang umum seperti hidung tersumbat, konjungtivitis (mata merah), kehilangan rasa atau bau, sakit kepala, mual atau muntah, sakit tenggorokan, diare,

nyeri otot atau sendi, menggigil atau pusing, serta berbagai jenis ruam kulit merupakan gejala yang dapat mempengaruhi beberapa pasien (WHO, 2020).

Adapun gejala COVID-19 yang parah meliputi temperatur tinggi ($>38^{\circ}\text{C}$), sesak napas, nyeri dada yang terus menerus, kehilangan selera makan dan kebingungan. Gejala lain yang tidak banyak dialami seperti gampang marah, gelisah, gangguan tidur, depresi, kesadaran berkurang (terkadang berhubungan dengan kejang), komplikasi neurologis yang parah dan jarang terjadi seperti stroke, kerusakan saraf, delirium, dan radang otak (WHO, 2020).

Negara-negara yang terkena dampak pada awal pandemi menyatakan bahwa kasus dengan kondisi kritis sebanyak 5%, mengalami penyakit parah 15%, penyakit sedang dengan pneumonia 40%, penyakit ringan sebanyak 40%. Setelah 1 minggu pasien dengan gejala ringan dapat sembuh (Kementerian Kesehatan RI, 2020).

Pasien akan mengalami *Acute Respiratory Distress Syndrome* (ARDS), cedera miokard akut, gagal jantung, cedera otot rangka, dan cedera ginjal akut pada kasus yang berat. Pasien yang lebih tua dengan COVID-19 menunjukkan penyakit yang lebih berdampingan, ARDS, dan kerusakan organ luar paru, yang dikaitkan dengan kematian yang lebih tinggi (Wei et al., 2020). Usia lanjut dan pasien dengan jenis kelamin laki-laki dikaitkan dengan tingkat keparahan dan mortalitas yang lebih tinggi (Jin et al., 2020). Pasien dengan penyakit penyerta sebelumnya seperti hipertensi, diabetes, penyakit paru obstruktif kronis, penyakit kardiovaskular, penyakit ginjal kronis, dan kanker menunjukkan risiko kematian yang lebih tinggi (Luo et al., 2020).

6. Diagnosis

Pengambilan dan pemeriksaan spesimen untuk kasus suspek atau pasien yang terduga terinfeksi COVID-19 direkomendasikan oleh WHO sebagai langkah prioritas dalam pengendalian wabah. Metode yang dianjurkan seperti pemeriksaan RT-PCR termasuk Tes Cepat Molekuler/TCM, dan mesin PCR (Kementerian Kesehatan RI, 2020).

7. Tata Laksana COVID-19 (*Coronavirus Disease 2019*)

Salah satu upaya untuk penanggulangan pandemi COVID-19 adalah pemberian vaksin. WHO bekerja sama dengan ilmuwan, bisnis, dan organisasi kesehatan global melalui akselerator ACT untuk mempercepat respons pandemi. Sejak awal wabah, para peneliti di seluruh dunia telah mencoba pengembangan vaksin dan lebih dari 198 vaksin saat ini dalam pengembangan praklinis atau klinis (Zhang *et al.*, 2021). Salah satunya adalah CoronaVac yang dikembangkan oleh perusahaan biofarmasi Tiongkok, Sinovac. Vaksin ini telah menjalani 3 tahap uji klinis di Tiongkok, Brazil, Chili, Indonesia, dan Turki. Vaksin ini pada tanggal 08 Januari 2021, Komisi Fatwa Majelis Ulama Indonesia (MUI) melalui Fatwa MUI No.2 Tahun 2021 dinyatakan hukumnya suci dan halal. Badan Pengawas Obat dan Makanan (BPOM) pun dalam keterangan pers pada 11 Januari 2021 menerbitkan izin *Emergency Use Authorization* (EUA) setelah melihat imunogenisitas, keamanan, dan efikasi Sinovac yang telah sesuai standar yang ditetapkan WHO.

Pada tanggal 13 Januari 2021 program vaksinasi dimulai. Program vaksinasi COVID-19 merupakan ikhtiar agar Indonesia bisa segera terbebas dari pandemi COVID-19. Selain vaksinasi sebagai salah satu upaya pencegahan, beberapa penatalaksanaan klinis pada pasien COVID-19 dapat dilihat sebagai berikut :

a. Tatalaksana klinis pasien konfirmasi tanpa gejala

Pada prinsipnya pasien ini tidak perlu dirawat di Rumah Sakit, akan tetapi harus menjalani isolasi mandiri (baik itu di rumah atau di fasilitas publik yang disediakan pemerintah) selama 10 hari sejak pengambilan spesimen diagnosis konfirmasi untuk mengurangi penularan. Pasien yang menjalani isolasi harus dimonitoring secara berkala oleh petugas Fasilitas Kesehatan Tingkat Pertama serta mematuhi aturan terkait PPI, dibagikan leaflet atau informasi, dan dilakukan pengecekan suhu tubuh sebanyak 2 kali sehari. Dan setelah menjalani isolasi, pasien akan kontrol ke fasilitas kesehatan terdekat (Kementerian Kesehatan RI, 2020).

b. Tatalaksana pasien konfirmasi sakit ringan

Pada prinsipnya tatalaksananya sama dengan pasien tanpa gejala, pasien diharuskan untuk isolasi mandiri selama 10 hari sejak muncul gejala dan setelah tidak ada gejala, isolasi ditambah 3 hari. Pasien dapat diberikan anti-piretik jika demam, pasien juga harus diberi informasi tentang gejala dan tanda perburukan yang kemungkinan terjadi dan nomor kontak yang dapat dihubungi jika gejala tersebut muncul, petugas harus aktif dalam memantau pasien, dan setelah isolasi pasien akan kontrol ke FKTP terdekat (Kementerian Kesehatan RI, 2020).

c. Tatalaksana pasien konfirmasi sakit sedang dan sakit ringan disertai komorbid

Pasien akan dirawat di Rumah Sakit dengan diberikan terapi untuk gejala yang dialami dan akan terus dipantau sampai gejalanya hilang dan kriteria untuk dipulangkan telah terpenuhi (Kementerian Kesehatan RI, 2020).

d. Tatalaksana pasien konfirmasi COVID-19 yang sakit berat

1) Terapi suportif dini dan pemantauan

Pasien dengan ISPA berat dan pasien yang mengalami hipoksemia, distress pernapasan, atau syok, maka segera diberikan terapi penambahan oksigen.

- a) Pada anak dan orang dewasa, pencapaian target $SpO_2 \geq 90\%$, serta pada ibu hamil $SpO_2 \geq 92\%-95\%$ maka mulai diberikan terapi oksigen dengan nasal kanul dan titrasi 5 L/menit.
- b) Selama resusitasi, terapi oksigen harus diberikan pada anak agar mencapai target $SpO_2 \geq 94\%$ dengan tanda kegawatdaruratan (distress pernapasan berat, obstruksi napas / apneu, sianosis sentral, koma, syok, atau kejang).
- c) Pasien ISPA berat semuanya dilakukan pemantauan dengan memperhatikan fungsi pulse oksimetri dan sistem oksigen, dan penggunaan sekali pakai pada semua alat untuk menghantarkan oksigen (nasal kanul, sungkup dengan kantong reservoir, sungkup muka sederhana).

- 2) Menerapkan kewaspadaan saat memegang alat-alat suplementasi oksigen yang dalam pengawasannya dapat terkontaminasi atau terbukti COVID-19.

Melakukan kontrol dan monitoring yang ketat dan secepat mungkin melakukan perawatan yang mendukung pada pasien dengan gejala klinis.

- a) Jika memungkinkan, pemantauan vital sign pasien rawat inap secara rutin yang menggunakan sistem kewaspadaan dini (seperti NEWS2).
 - b) Untuk memantau kemungkinan terjadinya komplikasi, maka harus dilakukan pemeriksaan darah lengkap, kimia darah dan EKG.
 - c) Harus dilakukan pemantauan keadaan janin setelah tindakan resusitasi dan stabilisasi pada pasien hamil.
- 3) Menyesuaikan pengobatan dan penilaian prognosis pada pasien dengan komorbid.
- 4) Pemberian cairan intravena harus hati-hati pada pasien dengan ISPA berat (Kementerian Kesehatan RI, 2020).
- e. Tatalaksana pasien konfirmasi COVID-19 yang sakit kritis
- 1) Manajemen Gagal Napas Hipoksemi dan ARDS
 - a) Jika kegagalan terapi oksigen standar terjadi pada pasien dengan distress pernapasan, maka perlu dikenali gejala gagal napas hipoksemi yang mungkin terjadi.
 - b) Pemantauan ketat harus dilakukan pada pasien gagal napas dengan hipoksemi tertentu diberikan oksigen nasal aliran tinggi (HFNO).
 - c) Petugas yang berpengalaman dan terlatih harus berhati-hati agar tidak terjadi transmisi *airborne* pada saat melakukan intubasi endotrakeal.

- d) Pasien ARDS dan gagal napas karena sepsis dianjurkan untuk ventilasi mekanik dengan volume tidal rendah (4-8 ml/kg PBW, prediksi berat badan) dan tekanan *plateau* <30 cmH₂O).
 - e) Ventilasi *prone position* >12 jam per hari dilakukan pada pasien ARDS berat.
 - f) Cairan konservatif digunakan secara efektif pada pasien ARDS tanpa hipoperfusi jaringan.
 - g) Pasien ARDS sedang maupun berat menggunakan PEEP yang lebih tinggi.
 - h) Penggunaan obat pelumpuh otot secara rutin tidak dianjurkan pada pasien ARDS sedang-berat ($td_2/FiO_2 < 150$).
 - i) Ventilasi mekanik jangan sampai terputus pada pasien.
- 2) Manajemen Syok Septik
- a) Mengenali tanda syok septik.
 - b) Orang dewasa yang mengalami resusitasi syok septik diberikan 30 ml/kg cairan kristaloid isotonik.
 - c) Anak-anak yang mengalami resusitasi syok septik diberikan bolus cepat 20 ml/kg kemudian ditingkatkan hingga 40-60 ml/kg dalam 1 jam pertama.
 - d) Tidak diperbolehkan menggunakan gelatin, kanji, atau kristaloid hipotonik untuk resusitasi.

- e) Kurangi atau hentikan resusitasi cairan jika muncul tanda-tanda kelebihan cairan.
- f) Jika syok tetap berlangsung, diberikan vasopressor walaupun pemberian cairan resusitasinya sudah cukup .
- g) Jika terjadi disfungsi jantung dan perfusinya tetap buruk maka pertimbangkan untuk memberikan obat inotrope (seperti dobutamine) (Kementerian Kesehatan RI, 2020).

8. Kriteria Sembuh COVID-19 (*Coronavirus Disease 2019*)

Pasien COVID-19 dapat dikatakan sembuh apabila telah memenuhi kriteria sembuh sebagai berikut :

- a. Pasien tanpa gejala : dikatakan sembuh apabila telah melewati masa isolasi selama 10 hari.
- b. Pasien dengan gejala ringan sampai sedang : dikatakan sembuh apabila telah melewati masa isolasi 10 hari, kemudian ditambah 3 hari tanpa gejala.
- c. Pasien dengan gejala berat : dikatakan sembuh apabila telah melewati masa isolasi minimal 10 hari, kemudian ditambah 3 hari tanpa gejala dan 1 kali hasil negatif pada tes PCR.

Jika pasien mengalami gejala lebih dari 10 hari, maka pasien tersebut harus melewati isolasi selama gejala tersebut masih ada, kemudian ditambah 3 hari tanpa gejala (Kementerian Kesehatan RI, 2020).

9. Pencegahan COVID-19 (*Coronavirus Disease 2019*)

Dalam ajaran Islam, wajib bagi kita untuk meyakini bahwa musibah wabah yang terjadi saat ini merupakan takdir Allah SWT yang telah ditetapkan. Disamping itu, seorang muslim hendaknya melakukan upaya-upaya untuk menanggulangi dan mencegah penyebaran COVID-19 baik secara fisik maupun secara syar'i (Patmawati, 2020). Rasulullah SAW juga pernah memperingatkan kepada kaumnya yang terkena wabah, sebagaimana yang diriwayatkan oleh Bukhari dan Muslim, yang berbunyi :

قَالَ رَسُولُ اللَّهِ صَلَّى اللَّهُ عَلَيْهِ وَسَلَّمَ الطَّاعُونَ آيَةُ الرَّجْحِ ابْتَلَى اللَّهُ عَزَّ وَجَلَّ بِهِ نَاسًا مِنْ عِبَادِهِ فَإِذَا سَمِعْتُمْ بِهِ فَلَا تَدْخُلُوا عَلَيْهِ وَإِذَا وَقَعَ بِأَرْضٍ وَأَنْتُمْ بِهَا فَلَا تَقْرُوا مِنْهُ

Artinya :

Rasulullah SAW bersabda : “Tha’un (wabah penyakit menular) adalah suatu peringatan dari Allah SWT untuk menguji hamba-hamba-Nya dari kalangan manusia. Maka apabila kamu mendengar penyakit itu berjangkit di suatu negeri, janganlah kamu masuk ke negeri itu. Dan apabila wabah itu berjangkit di negeri tempat kamu berada, jangan pula kamu lari daripadanya” (HR. Bukhari dan Muslim)

Dalam hadis lain, Rasulullah SAW bersabda : *Dari Aisyah radhiallahu 'anha, bahwasanya dia berkata: Aku bertanya kepada Rasulullah shallallahu 'alaihi wa sallam tentang wabah (tha'un), maka Rasulullah shallallahu 'alaihi wa sallam mengabarkan kepadaku: "Bahwasannya wabah (tha'un) itu adalah adzab yang Allah kirim kepada siapa yang Dia kehendaki, dan Allah jadikan sebagai rahmat bagi orang-orang beriman. Tidaklah seseorang yang ketika terjadi wabah (tha'un) dia tinggal di rumahnya, bersabar dan berharap pahala (di sisi Allah) dia yakin bahwasanya tidak akan menyimpannya kecuali apa yang ditetapkan Allah untuknya, maka dia akan mendapatkan seperti pahala syahid. (HR. Ahmad)*

Islam tidak akan menghendaki kemudharatan bagi umatnya dan setiap kemudharatan wajib dihilangkan, dengan begitu COVID-19 pun wajib kita hilangkan atau kita cegah penularannya. Berdasarkan kedua hadis yang telah disebutkan, selain

bertawakkal dan mengembalikan semuanya kepada Allah SWT, maka kita juga wajib menaati aturan pemerintah terkait kebijakan yang secara syariat juga telah diamalkan oleh Rasulullah dan para sahabatnya saat wabah menimpa mereka (Rajab, Nurdin, dan Mubarak, 2020).

Selain menaati upaya yang dilakukan pemerintah, upaya secara fisik juga dapat dilakukan melalui tindakan pencegahan yang dianjurkan oleh Kementerian Kesehatan RI (2020), seperti :

- a. Jangan menyentuh mulut, hidung, dan mata dengan tangan yang tidak bersih. Rutin membersihkan tangan dengan cuci tangan selama 40-60 detik pakai sabun dan air mengalir atau penggunaan *handsanitizer* minimal 20-30 detik. Sebelum kontak dengan anggota keluarga setelah bepergian, segera mandi dan berganti pakaian.

Salah satu upaya pencegahan (preventif) terhadap suatu penyakit atau masalah kesehatan yaitu penerapan Perilaku Hidup Bersih dan Sehat (PHBS). Menjaga kebersihan merupakan upaya seseorang dalam memelihara diri dan juga lingkungannya dari segala sesuatu yang kotor untuk menciptakan kehidupan yang sehat dan nyaman. Bahkan dalam Islam pun, menjaga kebersihan sangatlah penting dan merupakan sebagian dari iman, sehingga seseorang yang membersihkan diri atau mengupayakan menjaga kebersihan niscaya akan dicintai oleh Allah SWT, sebagaimana yang dituangkan dalam Q.S al-Baqarah/2: 222

... إِنَّ اللَّهَ يُحِبُّ التَّوَّابِينَ وَيُحِبُّ الْمُتَطَهِّرِينَ

Terjemahnya :

Sesungguhnya Allah menyukai orang-orang yang bertaubat dan menyukai orang-orang yang menyucikan diri. (Kementerian Agama RI, 2019).

Dalam ajaran Islam, kebersihan dibagi dua, yaitu kebersihan batin dan kebersihan lahiriah. Bertaubat dalam ayat tersebut bermakna menyucikan diri dari kotoran batin, sedangkan yang dimaksud dengan menyucikan diri secara lahiriah seperti mandi atau berwudhu. Mencuci tangan menggunakan sabun juga sudah termasuk membersihkan diri dari kotoran yang dapat menimbulkan kerugian bagi tubuh.

- b. Menjaga jarak minimal 1 meter dan membatasi interaksi / kontak dengan orang lain yang tidak diketahui status kesehatannya.
- c. Konsumsi gizi seimbang.

Konsumsi gizi seimbang dikaitkan dengan pola makan seseorang. Sejak dulu pola makan yang tidak berlebihan efektif dalam menjaga kesehatan dan mencegah datangnya berbagai penyakit. Dalam Al-Qur'an diperintahkan untuk makan-makanan yang halal dan tidak boleh berlebihan, sebagaimana yang dituangkan dalam Q.S Al-A'raf/7:31 tentang larangan makan dan minum secara berlebihan.

... وَكُلُوا وَاشْرَبُوا وَلَا تُسْرِفُوا ۚ إِنَّهُ لَا يُحِبُّ الْمُسْرِفِينَ □

Terjemahnya :

...dan makan serta minumlah, tetapi janganlah berlebihan. Sesungguhnya Dia tidak menyukai orang-orang yang berlebihan (Kementerian Agama RI, 2019).

Menurut Shihab (2009) dalam Tafsir Al-Mishbah, dalam hal beribadah maupun dalam hal makan atau minum atau apapun diperintahkan untuk tidak berlebih-lebihan. Konsumsilah makanan yang halal, enak, bermanfaat serta bergizi dan minumlah apapun yang kalian sukai selama itu tidak memabukkan dan tidak mengganggu kesehatan. Sesungguhnya Allah tidak menyukai orang berlebih-lebihan dalam hal apapun.

Perintah tidak berlebih-lebihan dalam hal makan dan minum mestinya disesuaikan dengan kondisi masing-masing karena kebutuhan setiap orang itu berbeda-beda. Kemungkinan kadar yang dinilai seseorang sudah cukup, belum tentu cukup untuk orang lain. Intinya adalah adanya sikap proporsional dalam makan dan minum (Shihab, 2009).

Kebutuhan nutrisi yang dibutuhkan tubuh dapat terlengkapi secara optimal dengan menjaga dan mengatur pola makan yang sehat. Disamping itu, kebutuhan nutrisi yang lengkap dapat mengurangi risiko terkena berbagai macam penyakit dikarenakan adanya peningkatan sistem kekebalan tubuh.

d. Aktivitas fisik minimal 30 menit sehari

Aktivitas fisik dan berolahraga dengan intensitas tertentu memiliki banyak manfaat untuk kesehatan. Salah satu bentuk aktivitas fisik dengan intensitas ringan seperti peregangan dan berjalan kaki. Dalam sebuah hadis yang diriwayatkan oleh Ibnu Abbas menyebutkan :

قَالَ رَسُولُ اللَّهِ صَلَّى اللَّهُ عَلَيْهِ وَسَلَّمَ : خَيْرٌ مَا تَدَاوَيْتُمْ بِهِ السَّعُوطُ وَاللَّدُودُ وَالْحِجَامَةُ وَالْمَشْيُ.

Artinya :

Rasulullah SAW bersabda: “Sebaik-baik aktivitas untuk mengobati diri adalah mengobati diri melalui hidung, melalui mulut, bekam, dan al-masy” (HR. Ibnu Abbas).

Sa’ud bin Abdullah al-Rauqi berpendapat bahwa *al-masy* dalam hadis tersebut berarti berjalan kaki. Berbagai penelitian menyebutkan bahwa rutin berjalan memberikan banyak keuntungan yang signifikan bagi kesehatan. Berjalan kaki dapat mengurangi risiko terkena penyakit-penyakit kronis yang serius (Grant et al., 2017).

Agama Islam pun telah menganjurkan untuk melakukan aktivitas fisik/olahraga untuk menjaga kesehatan, jadikan kesehatan sebagai batu loncatan untuk beribadah kepada Allah SWT. Dalam sebuah hadis diriwayatkan dari Abu Hurairah dia berkata Rasulullah SAW bersabda :

المؤمن القوي خير وأحب إلى الله من المؤمن الضعيف

Artinya :

“Mukmin yang kuat lebih baik dan lebih dicintai Allah daripada mukmin yang lemah”. (HR Muslim, no. 2664).

Dalam hadis tersebut dijelaskan bahwa sebagai orang yang beriman kita dianjurkan untuk kuat, kuat yang dimaksud disini adalah kuat jasmani dan rohani. Kuat secara jasmani dapat diperoleh dengan selalu melakukan aktivitas fisik atau olahraga.

e. Istirahat yang cukup

- f. Memanfaatkan kesehatan tradisional melalui pemanfaatan TOGA dan pengobatan tradisional.

Di muka bumi ini, Allah SWT telah menumbuhkan berbagai macam tumbuh-tumbuhan yang kemudian dimanfaatkan oleh manusia sebagai sumber makanan dan juga keperluan pengobatan. Sebagaimana Allah SWT berfirman dalam Q.S Luqman/31: 10 yang berbunyi :

خَلَقَ السَّمٰوٰتِ بِغَيْرِ عَمَدٍ تَّرَوْنَہَا وَاَلْقٰی فِی الْاَرْضِ رَوٰسِیَ اَنْ تَمَیِّدَ بِكُمْ وَبَثَّ فِیْہَا مِنْ كُلِّ دَابَّةٍ ۗ وَاَنْزَلْنَا مِنَ السَّمٰوٰتِ مَآءً فَاَنْۢبَتْنَا فِیْہَا مِنْ كُلِّ زَوْجٍ کَرِیْمٍ

Terjemahnya :

Dia menciptakan langit tanpa tiang (seperti) yang kamu lihat dan meletakkan di bumi gunung-gunung (yang kukuh) agar ia tidak mengguncangkanmu serta menyebarkan padanya (bumi) segala jenis makhluk bergerak. Kami (juga) menurunkan air hujan dari langit, lalu Kami menumbuhkan padanya tumbuh-tumbuhan yang baik (Kementerian Agama RI, 2019).

Berdasarkan ayat tersebut, dapat dipahami bahwa setiap yang Allah SWT tumbuhkan, tidak hanya sekedar ditumbuhkan tetapi memiliki kegunaan sebagai sumber makanan dan juga pengobatan, oleh sebab itu perlu diperhatikan tumbuhan yang ada di sekitar lingkungan dan memanfaatkan dengan sebaik-baiknya.

Dalam hal pencegahan COVID-19, kita dapat memanfaatkan jahe dan temulawak untuk meningkatkan daya tahan tubuh. Selain itu, kita juga bisa memanfaatkan madu yang memiliki khasiat menghasilkan energi, meningkatkan daya tahan tubuh, dan meningkatkan stamina. Kandungan dari madu sangat bermanfaat bagi kesehatan terutama dalam menyembuhkan penyakit, sebagaimana firman Allah SWT dalam Q.S An-Nahl/16:69

ثُمَّ كُلِّي مِنْ كُلِّ الثَّمَرَاتِ فَاسْئَلِي سُبُلَ رَبِّكِ ذُلُلًا ۗ يَخْرُجُ مِنْ بَطُونِهَا شَرَابٌ مُخْتَلِفٌ أَلْوَانُهُ ۗ فِيهِ شِفَاءٌ
لِلنَّاسِ ۗ إِنَّ فِي ذَلِكَ لَآيَةً لِّقَوْمٍ يَتَفَكَّرُونَ

Terjemahnya :

Kemudian, makanlah (wahai lebah) dari segala (macam) buah-buahan lalu tempuhlah jalan-jalan Tuhanmu yang telah dimudahkan (bagimu).” Dari perutnya itu keluar minuman (madu) yang beraneka warnanya. Di dalamnya terdapat obat bagi manusia. Sesungguhnya pada yang demikian itu benar-benar terdapat tanda (kebesaran Allah) bagi kaum yang berpikir (Kementerian Agama RI, 2019).

Memanfaatkan madu dalam pengobatan tradisional dan mencegah berbagai penyakit serta menjaga kesehatan merupakan amalan yang baik. Dari Ibnu Abbas dari Rasulullah SAW bersabda :

الشِّفَاءُ فِي ثَلَاثَةٍ فِي شَرْطَةِ مُحَمَّدٍ أَوْ شَرْبَةِ عَسَلٍ أَوْ كَيْتَةِ بِنَارٍ وَأَنَا أَنْهَى أُمَّتِي عَنِ الْكَيِّ

Artinya :

Penyembuhan itu terdapat tiga cara, yaitu minum madu, berbekam, dan terapi besi panas (kayy). Adapun aku melarang umatku untuk menggunakan besi panas (HR. Bukhari, no. 5249).

Dari hadis tersebut juga dapat dipahami bahwa salah satu pengobatan tradisional yang dapat dilakukan adalah dengan meminum madu.

- g. Mengontrol penyakit penyerta / komorbid.
- h. Pengelolaan kesehatan jiwa dan psikososial.

Cara yang dapat dilakukan untuk meningkatkan kondisi kesehatan jiwa dan psikososial, yaitu dengan emosi yang positif, pikiran positif, dan hubungan sosial yang positif. Menurut Fuad (2016), penguatan dimensi spiritual juga dapat memelihara kesehatan jiwa. Hal tersebut dapat dilakukan melalui emosi dan pikiran

positif dengan selalu sabar, tawakkal, berharap kesembuhan dan keselamatan kepada Allah SWT, serta optimis dan *husnudzan* bahwa kita bisa menghadapi segala permasalahan karena Allah SWT tidak membebani seseorang di luar kemampuannya. Sebagaimana telah dijelaskan dalam Q.S al-Baqarah/2: 286 yang berbunyi :

لَا يُكَلِّفُ اللَّهُ نَفْسًا إِلَّا وُسْعَهَا ۗ لَهَا مَا كَسَبَتْ وَعَلَيْهَا مَا اكْتَسَبَتْ

Terjemahnya :

Allah tidak membebani seseorang, kecuali menurut kesanggupannya. Baginya ada sesuatu (pahala) dari (kebajikan) yang diusahakannya dan terhadapnya ada (pula) sesuatu (siksa) atas (kejahatan) yang diperbuatnya (Kementerian Agama RI, 2019)

Ayat tersebut memiliki makna bahwa Allah SWT memberikan beban kepada seseorang sesuai dengan kemampuannya. Sehingga dalam menghadapi suatu masalah maka keyakinan harus tertanam di dalam diri bahwa Allah Maha menepati janji, mereka pasti mampu untuk menghadapi permasalahan tersebut. Apabila ayat tersebut dihayati dan diamalkan di dalam kehidupan, maka seseorang mampu mengolah dan mengontrol stress yang dialaminya.

- i. Penerapan etika batuk dan bersin dan jika sakit berlanjut segera konsultasikan dengan dokter / tenaga kesehatan.
- j. Penerapan protokol kesehatan dalam setiap aktivitas.

Selain upaya fisik, menurut Patmawati (2020) kita juga dapat menempuh dengan sebab non fisik (sebab syar'i) yang dapat dilakukan dengan cara :

- a. Meyakini bahwa wabah yang terjadi telah ditakdirkan oleh Allah SWT.

Sebagaimana firman Allah SWT dalam QS. Al-Furqan/25:2

... وَخَلَقَ كُلَّ شَيْءٍ فَقَدَرَهُ تَقْدِيرًا

Terjemahnya :

Dia telah menciptakan segala sesuatu, lalu menetapkan ukuran-ukurannya dengan tepat (Kementerian Agama RI, 2019)

- b. Menyempurnakan tawakkal kepada Allah SWT dan menyetorkan segala urusan kepada-Nya. Sebagaimana dalam QS. At-Taubah/9:51

قُلْ لَنْ يُصِيبَنَا إِلَّا مَا كَتَبَ اللَّهُ لَنَا هُوَ مَوْلَانَا وَعَلَى اللَّهِ فَلْيَتَوَكَّلِ الْمُؤْمِنُونَ

Terjemahnya :

Katakanlah (Nabi Muhammad), "Tidak akan menimpa kami melainkan apa yang telah ditetapkan Allah bagi kami. Dialah Pelindung kami, dan hanya kepada Allah hendaknya orang-orang mukmin bertawakal. (Kementerian Agama RI, 2019)

- c. Kembali kepada Allah SWT dan bertaubat kepada-Nya
- d. Melakukan upaya-upaya untuk menghindari dari wabah. Sebagaimana dalam QS. Al-Baqarah/2:195

... وَلَا تُلْقُوا بِأَيْدِيكُمْ إِلَى التَّهْلُكَةِ ...

Terjemahnya :

...janganlah jerumuskan dirimu ke dalam kebinasaan (Kementerian Agama RI, 2019).

- e. Berdo'a dengan sungguh-sungguh kepada Allah SWT baik itu do'a secara umum agar dihindarkan dari musibah atau dengan do'a khusus seperti :

- 1) Membaca surah al-Ikhlâs, al-Falaq, an-Naas, dan al-Baqarah ayat 255 atau sering disebut dengan ayat kursi

2) Rutin Dzikir pagi dan petang. Sebagaimana dari Utsman bin Affan

radhiyallahu 'anhu, ia berkata Rasulullah SAW bersabda :

مَنْ قَالَ بِسْمِ اللَّهِ الَّذِي لَا يَضُرُّ مَعَ اسْمِهِ شَيْءٌ فِي الْأَرْضِ وَلَا فِي السَّمَاءِ وَهُوَ السَّمِيعُ الْعَلِيمُ
ثَلَاثَ مَرَّاتٍ لَمْ تُصِبْهُ فَجَاءَةٌ بَلَاءٍ حَتَّى يُصْبِحَ وَمَنْ قَالَهَا حِينَ يُصْبِحُ ثَلَاثَ مَرَّاتٍ لَمْ تُصِبْهُ فَجَاءَةٌ بَلَاءٍ حَتَّى
يُمِيسَ

Artinya :

Barangsiapa mengucapkan : *Bismillahilladzi Laa Yadhurru Ma'asmih* Syai-
Un Fil Ardhi Wa Laa Fis Samaa'i Wa Huwas Samii'ul 'Aliim (dengan nama Allah
yang tidak ada sesuatu pun yang membahayakan di bumi dan tidak juga di langit,
dan Dialah Yang Maha Mendengar lagi Maha Mengetahui) sebanyak tiga kali, maka
ia tidak akan tertimpa bencana yang datang dengan tiba-tiba hingga pagi hari. Dan
barangsiapa membacanya pada pagi hari sebanyak tiga kali, maka ia tidak akan
tertimpa bencana yang datang dengan tiba-tiba hingga sore hari (HR. Abu Daud, no.
4425).

Dari beberapa upaya yang dapat kita lakukan, dapat kita simpulkan bahwa
dalam ajaran Islam, pandemi COVID-19 ini merupakan ujian dari Allah SWT untuk
mengingatkan manusia untuk lebih menguatkan iman, meyakini bahwa Allah SWT
Maha kuasa atas segala-galanya. Kita harus selalu memanjatkan doa kepada Allah
SWT agar wabah COVID-19 segera berakhir karena kita hanyalah manusia biasa
yang tiada daya dan upaya selain berserah diri kepada-Nya.

B. Faktor-faktor yang Berhubungan dengan COVID-19

Berdasarkan teori H.L Blum, terdapat 4 faktor yang berhubungan dengan
status derajat kesehatan masyarakat, antara lain yaitu faktor perilaku masyarakat ,
faktor genetik, faktor lingkungan, dan faktor pelayanan kesehatan. Keempat faktor

tersebut saling berkaitan dan saling berinteraksi dan berpengaruh pada kesehatan individu dan derajat kesehatan masyarakat. Faktor dari penderita itu sendiri juga berpengaruh dalam kesembuhan suatu penyakit (Kholifah, 2009).

1. Faktor Penderita (*Host*)

a. Usia

Tingkat keparahan COVID-19 lebih tinggi pada orang yang berusia >60 tahun serta memiliki masalah kesehatan seperti hipertensi, diabetes, masalah jantung dan paru-paru, atau kanker. Namun, COVID-19 dapat menyerang siapa saja pada usia berapapun (WHO, 2020). Berdasarkan penelitian yang dilakukan oleh Aisyah dkk (2020) menyatakan usia <45 tahun termasuk berisiko rendah, usia 46-59 tahun termasuk berisiko sedang, dan usia 60 tahun ke atas berisiko tinggi untuk tingkat keparahan COVID-19.

b. Jenis Kelamin

Terlepas dari usia, jenis kelamin laki-laki berisiko untuk hasil yang lebih buruk dan kematian pada pasien COVID-19 (Jin et al., 2020). Hal ini sejalan dengan penelitian Satria, dkk (2020) yang menyatakan bahwa sebagian besar yang terinfeksi COVID-19 adalah laki-laki, selain itu angka kematian laki-laki lebih besar dibandingkan dengan kelompok yang sembuh sehingga menjadi faktor risiko kematian pasien COVID-19. Hal ini juga disebabkan terdapat perbedaan sistem imunologi yang mendasar antara laki-laki dan perempuan, perbedaan pola hidup, dan prevalensi merokok (Wenham *et al.*, 2020).

c. Status Gizi

Kondisi malnutrisi sangat berisiko dialami oleh pasien COVID-19 karena terjadi peningkatan pengeluaran energi terkait kerja ventilasi selama infeksi pernapasan parah yang menyebabkan adanya sindrom inflamasi dan hiperkatabolisme, dan juga dengan asupan makanan yang sangat berkurang disebabkan beberapa faktor seperti anoreksia sekunder akibat infeksi, ketidaknyamanan pernapasan, anosmia, ageusia, dan gejala pencernaan seperti sakit perut, muntah, diare (Haraj, *et al.* 2020). Isolasi mandiri atau karantina dan gejala COVID-19 dapat membatasi jumlah aktivitas fisik yang menyebabkan hilangnya massa otot. Faktor-faktor ini, selain respon inflamasi sistemik, dapat menyebabkan malnutrisi bahkan pada pasien yang tidak dirawat di rumah sakit. Menurut penelitian Di Filippo, dkk (2020) juga menyatakan bahwa COVID-19 dapat berdampak negatif pada berat badan dan status gizi.

Terdapat dua cara dalam menilai status gizi, yaitu secara langsung dan tidak langsung. Penilaian status gizi secara langsung dapat dilakukan melalui penilaian antropometri, penilaian klinis, penilaian biokimia, dan penilaian biofisik, sedangkan survei konsumsi makanan, statistika vital, dan faktor ekologi merupakan penilaian status gizi secara tidak langsung. Dalam pengukuran antropometri, indeks yang digunakan adalah berat badan menurut umur, tinggi badan menurut umur, dan berat badan menurut tinggi badan (Supariasa, dkk, 2012).

1) Berat Badan menurut Umur (BB/U)

Berat badan adalah salah satu alat ukur yang menunjukkan ukuran massa tubuh. Terjadinya perubahan yang mendadak, seperti kurang nafsu makan, adanya penyakit infeksi, atau kurangnya konsumsi makanan dapat mengubah massa tubuh. Hal ini terjadi karena massa tubuh sangat sensitif dengan perubahan tersebut, maka berat badan dapat disimpulkan sebagai parameter yang labil. Dalam keadaan normal, perkembangan berat badan seiring dengan penambahan umur. Sebaliknya, dalam keadaan yang tidak normal, maka perkembangan berat badan dapat berjalan lambat bahkan lebih cepat dari keadaan normal. Oleh karena itu, salah satu cara untuk mengukur status gizi yaitu dengan menggunakan indeks BB/U (Supariasa, dkk, 2012).

2) Tinggi Badan Menurut Umur (TB/U)

Pertumbuhan skeletal dalam pengukuran antropometri dapat diketahui melalui pengukuran tinggi badan. Dalam keadaan yang normal, seiring dengan penambahan umur maka tinggi badan juga ikut bertambah. Tinggi badan berbeda dengan berat badan yang relative sensitive terhadap perubahan, pengaruh kekurangan gizi terhadap tinggi badan dapat terlihat dalam jangka waktu yang lama (Supariasa, dkk, 2012).

3) Indeks Massa Tubuh (IMT)

Status gizi berkaitan erat dengan ukuran fisik seseorang, maka pengukuran antropometri dapat diandalkan dalam penentuan status gizi dan merupakan cara yang lebih mudah dibanding cara lain, terutama untuk masyarakat yang tinggal di pedesaan (Supariasa, dkk, 2012).

Rumus IMT :

$$\text{IMT} = \frac{\text{Berat Badan (kg)}}{\text{Tinggi Badan (m)} \cdot \text{Tinggi Badan (m)}}$$

d. Komorbiditas

Keberadaan komorbid atau penyakit penyerta dapat memperburuk kondisi pasien COVID-19 dan meningkatkan risiko kematian. Pasien tanpa penyakit penyerta pulih lebih cepat daripada mereka yang memiliki setidaknya satu penyakit penyerta. Penyakit penyerta seperti diabetes, hipertensi, dan kadar kolesterol memiliki hubungan yang signifikan dengan tingkat keparahan COVID-19 (Zaki, *et al.*, 2020). Penyakit kardiovaskular, Penyakit Paru Obstruktif Kronis, Penyakit Ginjal kronis, dan kanker juga merupakan komorbid yang ditemukan dapat memperparah kondisi pasien COVID-19 (Luo *et al.*, 2020).

e. Tingkat Stres dan Tingkat Kecemasan

Berdasarkan penelitian yang dilakukan Krishnamoorthy dkk (2020) menunjukkan bahwa tingkat prevalensi morbiditas psikologis, termasuk kualitas tidur yang buruk (40%), stres (34%), tekanan psikologis (34%), insomnia (30%), gejala stres pasca-trauma (27%), kecemasan (26%), depresi (26%). Beban morbiditas psikologis tertinggi di antara pasien COVID-19 diikuti oleh petugas kesehatan dan populasi umum. Sedangkan, menurut penelitian yang dilakukan Mannan, dkk (2021), pasien yang telah sembuh dari COVID-19 dampak atau hasil jangka pendeknya yaitu nyeri (31,8%), rentang perhatian yang melemah (24,4%) dan kecemasan atau depresi (23,1%) juga ditemukan secara signifikan. Salah satu faktor pemicu tingkat kesembuhan pasien COVID-19 adalah sikap optimis dan tidak stres.

Stres terdiri dari dua komponen, yaitu komponen fisik yang meliputi materi langsung atau tantangan fisik, dan komponen psikologis yang melibatkan bagaimana individu memandang suatu keadaan dalam kehidupan mereka. Stress diartikan sebagai keadaan dimana individu merasakan terdapat perbedaan antara tuntutan fisik atau psikologis dari suatu situasi dan sumber sistem biologis, psikologis maupun sosial (Sarafino, 2011).

Faktor-faktor yang berpengaruh terhadap stres, yaitu :

- 1) Faktor predisposisi, yaitu faktor risiko sumber terjadinya stres. Faktor ini dapat berupa psikososial, sosiokultural, dan biologis.
- 2) Faktor presipitasi, merupakan stimulus atau perangsang yang mengancam individu dan butuh kekuatan dalam menghadapi stress atau tekanan hidup (Noviani, 2018).

Salah satu alat ukur yang dapat digunakan mengukur tingkat stress dan kecemasan seseorang yaitu kuesioner *Depression Anxiety Stress Scale* (DASS 42). Alat ukur ini pertama kali diperkenalkan oleh Lovibond pada tahun 1995, terdiri dari 42 item pertanyaan. Kuesioner DASS 42 ini bersifat umum dan terdiri dari tiga skala pengukuran keadaan emosional seseorang, yaitu depresi, kecemasan, dan stres. Masing-masing skala kondisi terdiri 14 pertanyaan. Skala untuk stress dinilai dari nomor 1, 6, 8, 11, 14, 18, 22, 27, 29, 32, 33, 35, 39. Sedangkan, nomor 2, 4, 7, 9, 15, 19, 20, 2, 25, 28, 30, 36, 40, 41 merupakan skala untuk kecemasan. Setiap pertanyaan diberi nilai antara 0-3, dengan penilaian 0 = tidak pernah, 1 = kadang-kadang, 2 =

sering, dan 3 = sering sekali. Skor penilaian untuk tingkat stres yaitu 0-14 = normal, 15-18 = stres ringan, 19-25 = stres sedang, 26-33 = stres parah, dan ≥ 34 = stres sangat parah. Sedangkan, skor penilaian tingkat kecemasan yaitu, 0-7 = normal, 8-9 = cemas ringan, 10-14 = cemas sedang, 15-19 = cemas parah, dan >20 = cemas sangat parah (Lovibond, 1995).

2. Faktor Lingkungan

a. Dukungan keluarga

Faktor psikologis seperti dukungan dari keluarga dan kerabat di lingkungan sekitar sangat berpengaruh terhadap kesembuhan pasien COVID-19 karena dapat membangkitkan hormon positif bagi pasien tersebut. Dukungan psikososial biasanya mengacu pada kepedulian yang dirasakan seseorang atau memiliki jaringan sosial yang saling membantu. Dukungan psikososial yang positif dapat membantu meringankan tingkat stress dan kecemasan (Yang, *et al.* 2018). Selain itu, dukungan psikososial juga dapat meringankan gejala depresi, dan berdampak positif terhadap kualitas tidur yang secara tidak langsung dapat membantu pasien mempertahankan fungsi kekebalan tubuh yang dapat membantu melawan infeksi. Intervensi psikologis dini dan dukungan sosial dapat berperan penting baik dalam status kesehatan fisik dan juga mental pasien positif COVID-19 (X. Yang, *et al.* 2020).

Menurut Thompson (2006), aspek-aspek dari dukungan keluarga terdiri dari 4 macam, yaitu :

1) Dukungan Konkrit

Dukungan konkrit yaitu bantuan nyata seperti tingkah laku, baik itu berupa materi maupun non materi.

2) Dukungan Emosional

Dukungan emosional merupakan dukungan yang paling mudah dilakukan. Dukungan emosional memberikan ketenangan dan kenyamanan karena adanya rasa berupa simpati dan empati kepada keluarga dengan selalu ada pada saat mereka membutuhkan.

3) Dukungan Informatif

Dukungan informatif dapat berupa saran ataupun nasihat. Dukungan ini juga dapat memberikan rasa nyaman dan tenang kepada pasien.

4) Dukungan Penghargaan

Dukungan ini dapat berupa pengakuan atas kemampuan atau keahlian yang dimiliki seseorang yang dapat memotivasi serta semakin tumbuhnya rasa percaya diri dan harga dalam menghadapi suatu persoalan (Fatmawati, 2018).

Menurut Friedman, Bowden & Jones (2010) dalam Fatmawati (2018) terdapat beberapa aspek dukungan keluarga, sebagai berikut :

1) Dukungan Emosional

Dukungan emosional menghadirkan perasaan nyaman, merasa dicintai, dan menjadikan seseorang merasa bernilai. Pada dukungan ini, keluarga memberikan semangat secara psikologis yang dapat semangat, empati, dan perhatian.

2) Dukungan Penghargaan

Dukungan penghargaan yang dapat diberikan keluarga yaitu dalam bentuk penghargaan yang menunjukkan respon positif berupa persetujuan maupun dorongan dengan ide atau gagasan. Dukungan ini dapat meningkatkan semangat, status psikososial, peningkatan harga diri, dan motivasi.

3) Dukungan Instrumental

Dukungan instrumental dapat berupa bantuan secara finansial, dukungan pelayanan, dan material yang dapat mengatasi suatu masalah. Dukungan ini seperti membantu pekerjaan sehari-hari, memberi atau meminjamkan uang, serta menyediakan transportasi.

4) Dukungan Informasi

Dukungan informasi dapat berupa pemberian nasihat, pengarahan, solusi dari suatu masalah, maupun saran tentang apa yang harus dilakukan seseorang (Fatmawati, 2018).

b. Riwayat Kontak

Riwayat kontak merupakan riwayat seseorang yang telah berinteraksi penderita COVID-19 baik yang tinggal serumah maupun yang tidak. Sumber penularan COVID-19 yang berasal dari droplet dapat mempermudah terjadinya penularan ketika orang melakukan kontak langsung dengan orang yang terinfeksi atau

berdekatan dengan orang yang terinfeksi dengan jarak kurang dari 1 meter (WHO, 2020).

Penelitian yang dilakukan oleh Mannan dkk (2021) menunjukkan bahwa menunjukkan 50% dari kasus yang didiagnosis berhubungan dekat dengan orang lain yang positif COVID-19, sementara 40,6% pasien dari total peserta memiliki anggota keluarga yang didiagnosis dengan COVID-19. Sebanyak 608 (62%) pasien dilaporkan melakukan kontak tidak langsung, dan 466 (48,5%) pasien sering melakukan kunjungan ke luar rumah sebelum terinfeksi.

3. Faktor Pelayanan Kesehatan

a. Ketersediaan Rumah Sakit dan Ruang Perawatan Khusus pasien COVID-19

Jumlah pasien COVID-19 yang terus melonjak menyebabkan keterisian Rumah Sakit di berbagai daerah juga sudah hampir penuh. *Bed Occupancy Rate* (BOR) atau keresian tempat tidur di RS rujukan COVID-19 masih berada pada angka keterpakaian yang tinggi meskipun di beberapa daerah menunjukkan penurunan. Menurut WHO, anjuran keterisian RS pada masa pandemi yaitu di bawah 60%. Namun, beberapa provinsi di Indonesia mencapai lebih dari 70%. Pada 4 Februari 2021 DKI Jakarta merupakan provinsi tertinggi tingkat keterisian RS yakni keterisian bed ICU mencapai 84% dan keterpakaian bed isolasi mencapai 78% (CNN, 2021). Apabila pemakaian tempat tidur RS semakin hari semakin penuh, tentu saja hal ini dapat berpengaruh terhadap pelayanan pasien COVID-19.

4. Faktor Perilaku

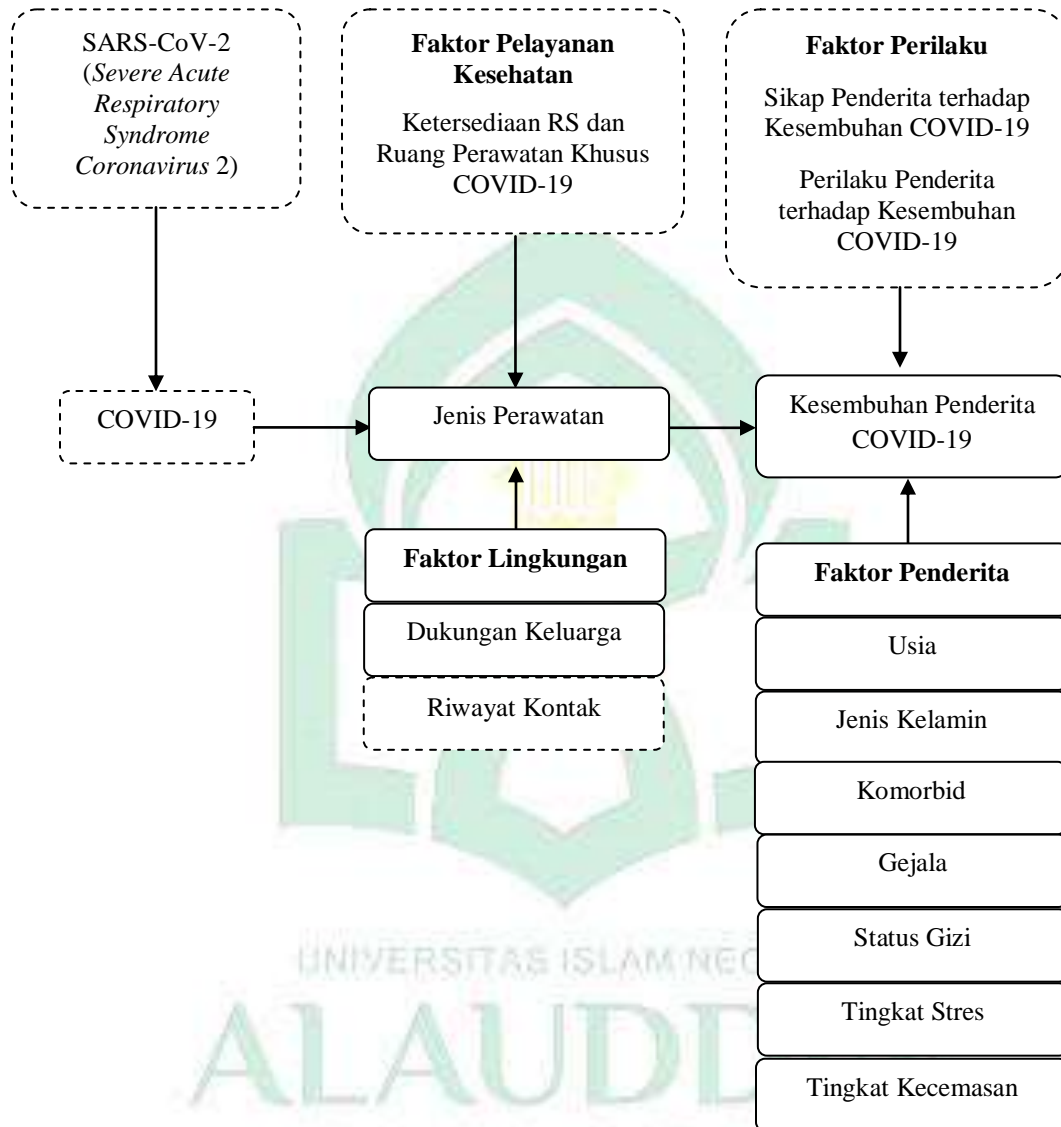
a. Sikap Penderita terhadap Kesembuhan COVID-19

Sikap merupakan respon seseorang yang tidak dapat diamati secara langsung. Sikap penderita terhadap tersebut dapat berupa sikap dalam menghadapi penyakit, pencegahan, perawatan, dan tindak lanjut. Sikap optimis dan tidak stress berpengaruh terhadap imunitas pasien COVID-19 dan berpengaruh terhadap proses penyembuhannya.

b. Perilaku Penderita terhadap Kesembuhan COVID-19

Faktor yang berpengaruh terhadap tingkat kesembuhan COVID-19 adalah perilaku atau gaya hidup seperti perilaku merokok. Penelitian Alqahtani, dkk (2020) menunjukkan bahwa perokok aktif 1,45 kali lebih mungkin untuk mengalami komplikasi parah dibandingkan dengan mantan perokok dan yang tidak pernah perokok Perokok saat ini juga memiliki tingkat kematian yang lebih tinggi sebesar 38,5%.


C. Kerangka Teori




Sumber : Modifikasi teori "H.L Blum" dalam Kholifah (2009), WHO (2020), dan Kemenkes RI (2020).

Gambar 2.1 Kerangka Teori

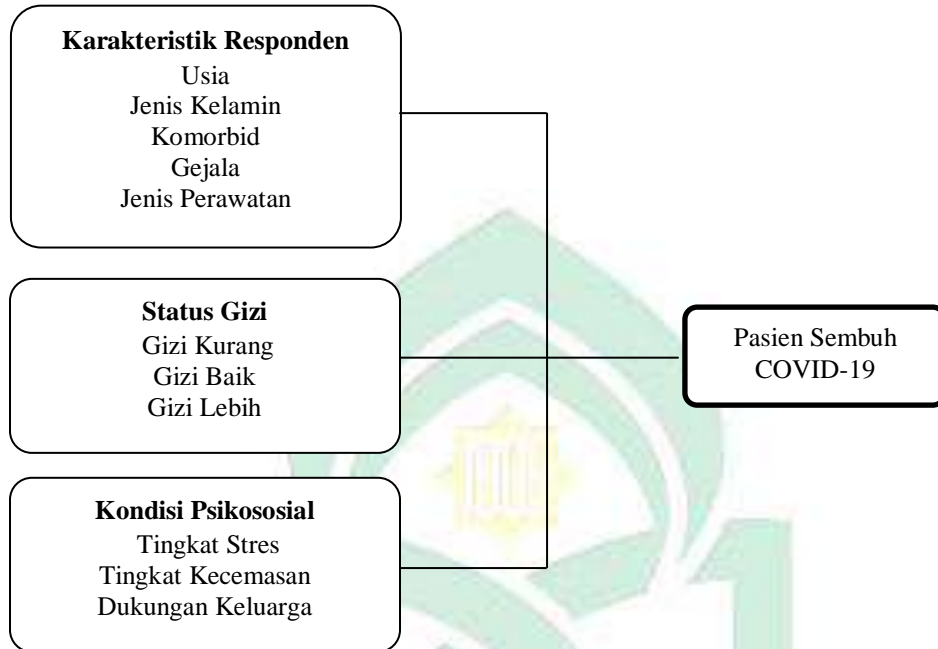
Keterangan :



: Diteliti



: Tidak Diteliti

D. Kerangka Konsep**Gambar 2.2 Kerangka Konsep**

BAB III

METODOLOGI PENELITIAN

A. Jenis Penelitian dan Lokasi Penelitian

1. Jenis Penelitian

Jenis penelitian yang digunakan adalah jenis penelitian kuantitatif dengan metode deskriptif, yaitu metode yang digunakan untuk menggambarkan atau mendeskripsikan suatu fenomena yang terjadi di masyarakat. Deskriptif Kuantitatif merupakan penelitian yang bertujuan untuk menggambarkan atau mendeskripsikan suatu keadaan secara objektif. Metode ini berguna menjawab permasalahan yang sedang terjadi pada situasi sekarang (Notoatmodjo, 2010). Penelitian ini bertujuan untuk mengetahui gambaran karakteristik, status gizi, dan kondisi psikososial pasien sembuh COVID-19.

2. Waktu dan Lokasi Penelitian

Penelitian ini dilakukan di Kecamatan Liriaja Kabupaten Soppeng pada 20 Juni - 5 Juli 2021.

B. Populasi dan Sampel

1. Populasi

Populasi merupakan keseluruhan dari objek penelitian (Notoatmodjo, 2010). Populasi pada penelitian ini adalah seluruh pasien sembuh COVID-19 yang

dilaporkan di Dinas Kesehatan Kabupaten Soppeng yang berdomisili di Kabupaten Soppeng dan berada di wilayah Kecamatan Liriaja (Wilayah kerja Puskesmas Cangadi dan Puskesmas Pacongkang) sejak 18 Mei 2020-15 Februari 2021 berjumlah 127 orang.

2. Sampel

Sampel merupakan objek penelitian yang dianggap mewakili populasi (Notoatmodjo, 2010). Sampel dalam penelitian ini adalah pasien sembuh COVID-19 yang dilaporkan di Dinas Kesehatan Kabupaten Soppeng yang berdomisili di Kabupaten Soppeng dan berada di wilayah Kecamatan Liriaja (Wilayah kerja Puskesmas Cangadi dan Puskesmas Pacongkang) sejak 18 Mei 2020-15 Februari 2021 berjumlah 127 orang.

3. Teknik Pengambilan Sampel

Pengambilan sampel pada penelitian ini dilakukan dengan total sampling, yaitu jumlah sampel yang diambil sama dengan jumlah populasi yang ada yaitu sebanyak 127 sampel. Namun, pada saat dilakukan penelitian total sampel yang didapatkan hanya sejumlah 107, hal ini dikarenakan ada beberapa dari responden yang telah meninggal dunia pada waktu dilakukan penelitian dan sebagian lagi telah pindah domisili sehingga sudah tidak termasuk lagi dalam kriteria sampel penelitian.

C. Metode Pengumpulan Data

Pengumpulan data yang dilakukan peneliti yaitu melalui pengumpulan data primer dan data sekunder.

1. Data Primer

Data primer merupakan data yang diperoleh secara langsung oleh peneliti melalui observasi yang meliputi karakteristik responden, pengukuran antropometri, dan hasil wawancara kuesioner *Depression Anxiety Stress Scale (DASS 42)* untuk mengukur tingkat stress dan kecemasan responden serta hasil wawancara kuesioner dukungan keluarga (Fatmawati, 2018) yang telah dimodifikasi.

2. Data Sekunder

Data sekunder diperoleh dari data hasil pencatatan dan pelaporan yang diperoleh dari Dinas Kesehatan Kabupaten Soppeng. Selain itu, data sekunder juga diperoleh dari berbagai buku literatur, jurnal, dan berbagai penelusuran data yang relevan yang berasal dari internet.

D. Instrumen Penelitian

Dalam penelitian ini, peneliti menggunakan beberapa instrumen yaitu :

1. Alat Tulis
2. *Inform Consent*/Lembar pernyataan kesediaan menjadi responden

Lembaran yang berisi pernyataan kesediaan yang membuktikan kesediaan seseorang untuk menjadi responden.

3. Kuesioner *Depression Anxiety Stress Scale* (DASS 42) dan kuesioner yang menunjukkan dukungan keluarga.
4. Alat pengukur tinggi badan.
5. Timbangan digital untuk mengukur berat badan.

E. Validitas dan Reliabilitas

1. Uji Validitas

Validitas dapat diartikan sejauh mana ketepatan dan kesesuaian suatu alat ukur. Validitas menunjukkan derajat ketepatan antara data yang sebenarnya dengan data hasil kumpulan peneliti. Uji validitas digunakan untuk mengukur valid atau tidaknya suatu instrumen. Apabila suatu instrumen sudah valid, maka instrument tersebut dikatakan tepat untuk mengukur apa yang seharusnya diukur (Sugiyono, 2012).

Konsep validitas dalam penelitian kuantitatif dalam penelitian ini sudah teruji validitasnya karena menggunakan kuesioner baku yang sudah digunakan oleh peneliti sebelumnya.

2. Uji Reliabilitas

Menurut Notoatmodjo (2012), untuk mengetahui derajat kepercayaan (realibilitas) suatu instrument maka dilakukan uji reliabilitas, sehingga dapat digunakan untuk mengetahui sejauh mana alat ukur tersebut dapat diandalkan dan seberapa konsisten alat ukur terhadap sasaran yang akan diukur. Untuk tingkat

reliabilitas pada penelitian ini telah teruji karena menggunakan kuesioner baku yang sudah digunakan oleh peneliti sebelumnya.

F. Teknik Pengolahan dan Analisis Data

1. Teknik Pengolahan Data

Adapun proses pengolahan data secara kuantitatif melalui tahap-tahap sebagai berikut:

a. *Editing* (Mengedit Data)

Editing dilakukan dengan melakukan pengecekan kembali kebenaran data yang dikumpulkan dari kuesioner yang dilakukan pada tahap pengumpulan data atau setelah data terkumpul.

b. *Coding* (Mengkode Data)

Coding dilakukan dengan memberikan kode pada jawaban tiap responden yang bertujuan untuk memudahkan dalam memasukkan data.

c. *Entry* (Memasukkan Data)


Entry dilakukan dengan memasukkan data ke dalam program *software* SPSS pada komputer untuk dilakukan analisis.

d. *Cleaning* (Membersihkan Data)

Cleaning dilakukan dengan melakukan pengecekan kembali jika ada kemungkinan kesalahan kode sehingga dilakukan koreksi terhadap data yang *missing*. Setelah *cleaning* selesai selanjutnya dilakukan proses analisis data.

2. Analisis Data

Proses analisis data pada penelitian kuantitatif dalam penelitian ini adalah analisis univariat menggunakan sistem komputerisasi SPSS versi 25 dengan derajat kepercayaan 95% ($\alpha = 0,05$). Analisis univariat dan bivariat digunakan untuk mendeskripsikan karakteristik pada distribusi frekuensi setiap variabel yang disajikan dalam tabel.



BAB IV

HASIL DAN PEMBAHASAN

A. Hasil Penelitian

1. Gambaran Umum Lokasi Penelitian

Penelitian ini dilakukan di Kecamatan Liliriaja yang merupakan salah satu kecamatan di Kabupaten Soppeng yang memiliki tingkat kesembuhan yang tinggi dengan persentase kesembuhan mencapai 96,21%.

a. Kondisi Geografis

Letak geografis Kecamatan Liliriaja kurang lebih 17 km di Sebelah Timur Ibukota Kabupaten Soppeng dengan luas wilayah 96 km². Dari segi geografis, Kecamatan Liliriaja terdiri atas batas-batas wilayah sebagai berikut :

- Sebelah Utara : Kecamatan Lirililau
- Sebelah Timur : Kecamatan Citta
- Sebelah Selatan : Kecamatan Marioriwawo
- Sebelah Barat : Kecamatan Lalabata

Gambar 4.1
Peta Kecamatan Liliriaja



Sumber : Data Sekunder, 2020

Kondisi topografi Kecamatan Liriaja sangat beragam, terdiri dari wilayah dataran dan berbukit-bukit dan wilayahnya berada pada ketinggian antara 25-1.400 meter diatas permukaan laut.

b. Wilayah Administratif

Pusat pemerintahan Kecamatan Liriaja berada di Cangadi, Kelurahan Appanang. Wilayah Kecamatan Liriaja meliputi 3 (tiga) kelurahan dan 5 (lima) desa yaitu Kelurahan Appanang, Kelurahan Galung, Kelurahan Jennae, Desa Barang, Desa Jampu, Desa Pattojo, Desa Rompegading, dan Desa Timusu. Wilayah kerja Kecamatan Liriaja terdiri dari 12 dusun, 51 RW, dan 145 RT.

c. Kondisi Demografi

Kecamatan Liriaja memiliki jumlah penduduk sebanyak 27.300 jiwa per 2020 yang terdiri dari 12.913 laki-laki dan 14.387 perempuan dengan jumlah rumah tangga sebanyak 6.811.

d. Sosial Budaya

Penduduk Kecamatan Liriaja sebagian besar etnis Bugis dengan mayoritas pemeluk agama Islam dan mata pencaharian masyarakat sebagian besar sebagai petani/pekebun dan peternak.

e. Sarana dan Prasarana Pemerintahan

Tabel 4.1
Sarana Prasarana Kecamatan Liriaja Kabupaten Soppeng

<u>Jenis Sarana/Prasarana</u>	<u>Sarana/Prasarana</u>	<u>Jumlah</u>
Pemerintahan	Kantor Camat	1
	Kantor Lurah	3
	Kantor Desa	5

Jenis Sarana/Prasarana	Sarana/Prasarana	Jumlah
Kesehatan	Puskesmas	2
	Pustu	4
	Polindes/Poskesdes	6
	Posyandu	34
Pendidikan	SD/MI	33
	SMP/MTs	11
	SMA/MA/SMK	4
Peribadatan	Masjid	54
	Mushallah	14
	Gereja	1

Sumber : Data Sekunder, 2020.

Berdasarkan tabel 4.1, mengenai sarana prasarana Kecamatan Liriaja menunjukkan bahwa terdapat 9 sarana pemerintahan, 44 sarana kesehatan, 45 sarana pendidikan, dan 69 sarana peribadatan.

2. Hasil Analisis

a. Karakteristik Responden

Hasil analisis berdasarkan karakteristik responden pasien sembuh COVID-19 dapat dilihat sebagai berikut :

1) Jenis Kelamin

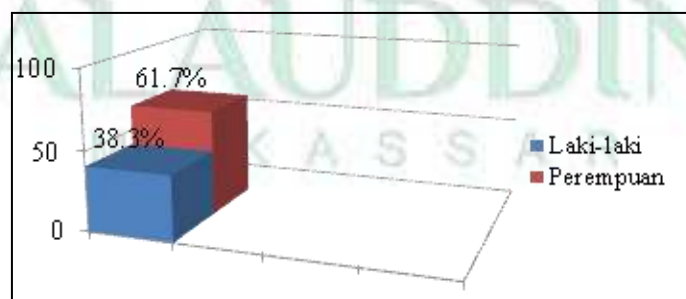


Diagram 4.1
Distribusi Responden berdasarkan Jenis Kelamin pada
Pasien Sembuh COVID-19 Kabupaten Soppeng
(Sumber : Data Primer, 2021)

Berdasarkan diagram 4.1, menunjukkan bahwa dari total 107 responden, terdapat 41 responden (38.3%) berjenis kelamin laki-laki dan 66 responden (61.7%) berjenis kelamin perempuan.

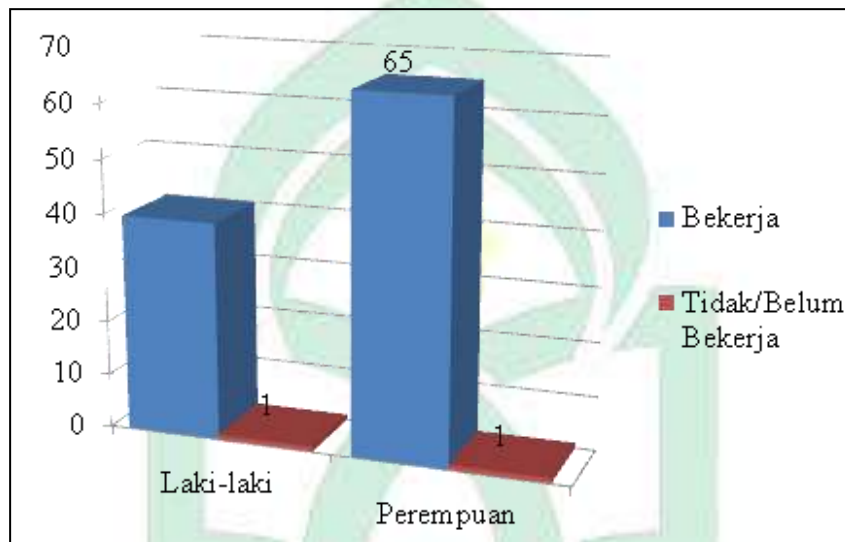


Diagram 4.2
Distribusi Status Bekerja berdasarkan Jenis Kelamin pada
Pasien Sembuh COVID-19 Kabupaten Soppeng
(Sumber : Data Primer, 2021)

Berdasarkan diagram 4.2, menunjukkan bahwa dari total 41 responden laki-laki, terdapat 40 responden (97.6%) yang bekerja dan 1 responden (2.4%) yang tidak/belum bekerja, sedangkan dari total 66 responden perempuan, terdapat 65 responden (98.5%) yang bekerja dan 1 responden (1.5%) yang tidak/belum bekerja.

Tabel 4.2

Distribusi Pekerjaan berdasarkan Jenis Kelamin pada Pasien Sembuh COVID-19 Kabupaten Soppeng

Pekerjaan	Jenis Kelamin				Total	
	Laki-laki		Perempuan		n	%
	n	%	n	%		
BUMN/BUMD	3	100	0	0.0	3	100
Guru Mengaji	0	0.0	1	100	1	100
Honoror	2	50.0	2	50.0	4	100
Imam Masjid	1	100	0	0.0	1	100
IRT	0	0.0	23	100	23	100
Pegawai Swasta	2	66.7	1	33.3	3	100
Pelajar/Mahasiswa	5	38.5	8	61.5	13	100
Pensiunan	4	80.0	1	20.0	5	100
Pertanian	1	100	0	0.0	1	100
Petani/Pekebun	6	100	0	0.0	6	100
PNS/ASN	2	28.6	5	71.4	7	100
Sopir Luar Daerah	1	100	0	0.0	1	100
Tenaga Kesehatan	4	15.4	22	84.6	26	100
Wiraswasta	9	81.8	2	18.2	11	100
Total	40	38.1	65	61.9	105	100

Sumber : Data Primer, 2021

Berdasarkan tabel 4.2, menunjukkan bahwa dari total 40 responden laki-laki yang bekerja, jenis pekerjaan yang paling banyak yaitu wiraswasta sebanyak 9 responden (81.8%) dan dari total 65 responden perempuan yang bekerja, jenis pekerjaan yang paling banyak yaitu IRT atau mengurus rumah tangga sebanyak 23 responden (100%).

2) Usia

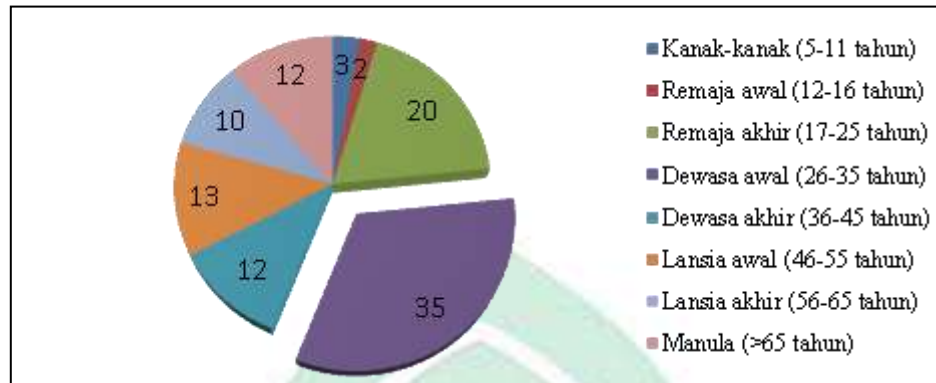


Diagram 4.3
Distribusi Responden berdasarkan Usia pada Pasien Sembuh COVID-19 Kabupaten Soppeng
 (Sumber : Data Primer, 2021)

Berdasarkan diagram 4.3, menunjukkan bahwa dari total 107 responden, diperoleh kelompok usia terbanyak yaitu pada kelompok usia dewasa awal (26-35 tahun) sebanyak 35 responden (32.7%) dan kelompok usia paling sedikit yaitu pada kelompok usia remaja awal (12-16 tahun) sebanyak 2 responden (1.9%).

3) Komorbid

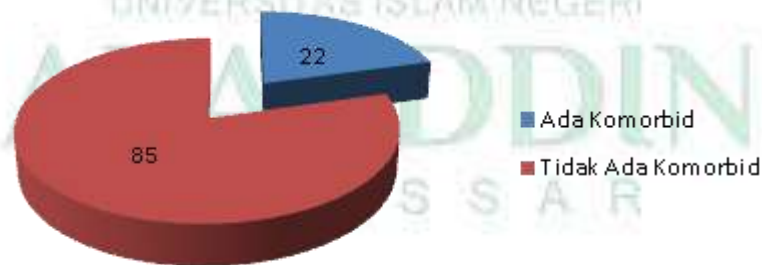


Diagram 4.4
Distribusi Responden berdasarkan Ada Tidaknya Komorbid pada Pasien Sembuh COVID-19 Kabupaten Soppeng
 (Sumber : Data Primer, 2021)

Berdasarkan diagram 4.4, menunjukkan bahwa dari total 107 responden, terdapat 85 responden (79.4%) yang tidak ada komorbid dan 22 responden (20.6%) memiliki komorbid.

Tabel 4.3
Distribusi Responden berdasarkan Jenis Komorbid pada Pasien Sembuh COVID-19 Kabupaten Soppeng

Jenis Komorbid	n	%
Asma	2	9.1
Diabetes	4	18.2
Gangguan Imunologi	1	4.5
Hipertensi	4	18.2
Infeksi Paru	1	4.5
Maag	1	4.5
Penyakit batu ginjal	1	4.5
Penyakit Jantung	3	13.6
Penyakit Asam Lambung	2	9.1
Penyakit saraf	1	4.5
Stroke	1	4.5
Tumor/Kanker	1	4.5
Total	22	100

Sumber : Data Primer, 2021

Berdasarkan tabel 4.3, menunjukkan bahwa dari total 22 responden yang memiliki komorbid, jenis komorbid terbanyak yang dimiliki responden yaitu diabetes dan hipertensi yang masing-masing sebanyak 4 responden (18.2%), sedangkan jenis komorbid yang paling sedikit yaitu gangguan imunologi, infeksi paru, maag, penyakit batu ginjal, penyakit saraf, stroke, dan tumor/kanker yang masing-masing 1 responden (4.5%).

4) Gejala

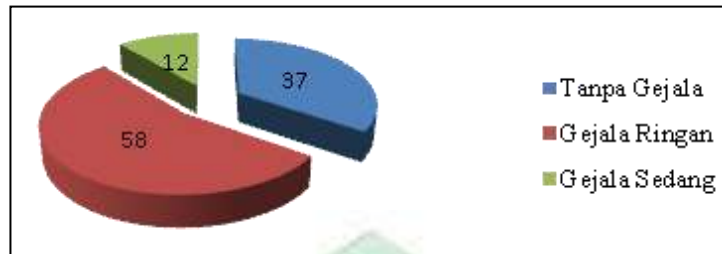


Diagram 4.5
Distribusi Responden berdasarkan Gejala pada Pasien Sembuh
COVID-19 Kabupaten Soppeng
(Sumber : Data Primer, 2021)

Berdasarkan diagram 4.5, menunjukkan bahwa dari total 107 responden, diperoleh responden paling banyak mengalami gejala ringan yaitu sebanyak 58 responden (54.2%) dan paling sedikit mengalami gejala sedang yaitu sebanyak 12 responden (11.2%).

Dari 70 responden yang bergejala yaitu 58 responden (54.2%) bergejala ringan dan 12 responden (11.2%) bergejala sedang, persentase jenis gejala yang dirasakan dapat dilihat pada diagram berikut :



Diagram 4.6
Distribusi Responden berdasarkan Jenis Gejala pada Pasien Sembuh
COVID-19 Kabupaten Soppeng
(Sumber : Data Primer, 2021)

Berdasarkan diagram 4.6, menunjukkan bahwa dari total 70 responden yang bergejala, diperoleh responden paling banyak mengalami gejala batuk yaitu sebanyak 44 responden (62.9%) dan paling sedikit mengalami diare dan mual atau muntah yaitu masing-masing 2 responden (2.9%).

Tabel 4.4
Distribusi Lama Perawatan berdasarkan Gejala pada Pasien Sembuh COVID-19 Kabupaten Soppeng

Lama Perawatan	Gejala						Total	
	Tanpa Gejala		Gejala Ringan		Gejala Sedang			
	n	%	n	%	n	%	n	%
<14 hari	23	46.9	22	44.9	4	8.2	49	100
14-28 hari	14	24.6	35	61.4	8	14.0	57	100
>28 hari	0	0.0	1	100.0	0	0.0	1	100
Total	37	34.6	58	54.2	12	11.2	107	100

Sumber : Data Primer, 2021

Berdasarkan tabel 4.4, menunjukkan bahwa dari total 107 responden, diperoleh lama perawatan <14 hari didominasi oleh pasien tanpa gejala yaitu 23 responden (46.9%), lama perawatan 14-28 hari didominasi oleh pasien yang bergejala ringan yaitu 35 (61.4%), dan lama perawatan >28 hari terdapat 1 responden (100%) dengan gejala ringan.

5) Jenis Perawatan

Tabel 4.5
Distribusi Responden berdasarkan Jenis Perawatan pada Pasien Sembuh COVID-19 Kabupaten Soppeng

Jenis Perawatan	n	%
Isolasi : - Isolasi Mandiri	63	58.9
- Isolasi di fasilitas pemerintah	22	20.6
Dirawat di RS	22	20.6
Total	107	100

Sumber : Data Primer, 2021

Berdasarkan tabel 4.5, menunjukkan bahwa dari total 107 responden, diperoleh jenis perawatan terbanyak yaitu isolasi mandiri sebanyak 63 responden (58.9%), sedangkan isolasi di fasilitas pemerintah dan dirawat di Rumah Sakit masing-masing sebanyak 22 responden (20.6%).

Tabel 4.6
Distribusi Gejala berdasarkan Jenis Perawatan pada Pasien Sembuh COVID-19
Kabupaten Soppeng

Jenis Perawatan	Gejala						Total	
	Tanpa Gejala		Gejala Ringan		Gejala Sedang			
	n	%	n	%	n	%	n	%
Isolasi Mandiri	23	36.5	37	58.7	3	4.8	63	100
Isolasi di fasilitas pemerintah	12	54.5	10	45.5	0	0.0	22	100
Dirawat di RS	2	9.1	11	50.0	9	40.9	22	100
Total	37	34.6	58	54.2	12	11.2	107	100

Sumber : Data Primer, 2021

Berdasarkan tabel 4.6, menunjukkan bahwa dari total 63 responden yang isolasi mandiri paling banyak dengan gejala ringan yaitu sebanyak 37 responden (58.7%), dari 22 responden yang diisolasi di fasilitas pemerintah paling banyak dengan tanpa gejala yaitu sebanyak 12 responden (54.5%), dan dari 22 responden yang dirawat di Rumah Sakit (RS) paling banyak dengan gejala ringan yaitu sebanyak 11 responden (50.0%).

b. Status Gizi

Tabel 4.7
Distribusi Responden berdasarkan Status Gizi pada Pasien Sembuh COVID-19 Kabupaten Soppeng

Status Gizi	n	%
Kurang	3	2.8
Baik	63	58.9
Lebih	41	38.3
Total	107	100

Sumber : Data Primer, 2021

Berdasarkan tabel 4.7, menunjukkan bahwa dari total 107 responden, diperoleh responden paling banyak dengan status gizi baik yaitu terdapat 63 responden (57.9%) dan responden paling sedikit dengan status gizi kurang yaitu 3 responden (2.8%).

c. Kondisi Psikososial

1) Tingkat Stres

Tabel 4.8
Distribusi Responden berdasarkan Tingkat Stres Pasien Sembuh COVID-19 Kabupaten Soppeng

Tingkat Stres	N	%
Normal	103	96.3
Stres ringan	1	0.9
Stres sedang	2	1.9
Stres parah	1	0.9
Total	107	100

Sumber : Data Primer, 2021

Berdasarkan tabel 4.8, menunjukkan bahwa dari total 107 responden, diperoleh responden terbanyak memiliki tingkat stres normal yaitu terdapat 103

responden (96.3%) dan yang paling sedikit memiliki tingkat stres ringan dan stres parah yang masing-masing terdapat 1 responden (0.9%).

Tabel 4.9
Distribusi Stres berdasarkan Jenis Kelamin pada Pasien Sembuh COVID-19 Kabupaten Soppeng

Stres	Jenis Kelamin				Total	
	Laki-Laki		Perempuan		n	%
	n	%	n	%		
Stres ringan	0	0.0	1	100	1	100
Stres sedang	1	50.0	1	50.0	2	100
Stres parah	0	0.0	1	100	1	100
Total	1	25.0	3	75.0	4	100

Sumber : Data Primer, 2021

Berdasarkan tabel 4.9, menunjukkan bahwa dari total 4 responden yang mengalami stres, paling banyak dialami oleh perempuan yaitu 3 responden (75.0%) yang masing-masing 1 responden dengan stres ringan, stres sedang, dan stres parah.

Tabel 4.10
Distribusi Stres berdasarkan Usia pada Pasien Sembuh COVID-19 Kabupaten Soppeng

Stres	Kategori Usia				Total	
	Dewasa akhir (36-45 tahun)		Lansia awal (46-55 tahun)		n	%
	n	%	n	%		
Stres ringan	1	100	0	0.0	1	100
Stres sedang	0	0.0	2	100	2	100
Stres parah	0	0.0	1	100	1	100
Total	1	25.0	3	75.0	4	100

Sumber : Data Primer, 2021

Berdasarkan tabel 4.10, menunjukkan bahwa dari total 4 responden yang mengalami stres, paling banyak dialami oleh responden dengan kategori usia lansia

awal (46-55 tahun) yaitu 3 responden (75.0%) yang terdiri dari 2 responden stres sedang dan 1 responden stres parah.

Tabel 4.11
Distribusi Stres berdasarkan Status Pendidikan pada Pasien Sembuh COVID-19 Kabupaten Soppeng

Stres	Status Pendidikan						Total	
	Tamat D1/D2/D3		Tamat D4/S1		Tamat SLTA/MA sederajat			
	n	%	n	%	n	%	n	%
Stres ringan	0	0.0	0	0.0	1	100	1	100
Stres sedang	1	50.0	1	50.0	0	0.0	2	100
Stres parah	0	0.0	0	0.0	1	100	1	100
Total	1	25.0	1	25.0	2	50.0	4	100

Sumber : Data Primer, 2021

Berdasarkan tabel 4.11, menunjukkan bahwa dari total 4 responden yang mengalami stres, paling banyak dialami oleh responden dengan status pendidikan tamat SLTA/MA/Sederajat yaitu 2 responden (50.0%) yang masing-masing dengan stres ringan dan stres parah.

2) Tingkat Kecemasan

Tabel 4.12
Distribusi Responden berdasarkan Tingkat Kecemasan Pasien Sembuh COVID-19 Kabupaten Soppeng

Tingkat Kecemasan	n	%
Normal	101	94.4
Cemas ringan	1	0.9
Cemas sedang	3	2.8
Cemas parah	1	0.9
Cemas sangat parah	1	0.9
Total	107	100

Sumber : Data Primer, 2021

Berdasarkan tabel 4.12, menunjukkan bahwa dari total 107 responden, diperoleh responden terbanyak memiliki tingkat kecemasan normal yaitu sebanyak 101 responden (94.4%) dan yang paling sedikit memiliki tingkat cemas ringan, cemas parah, dan cemas sangat parah yang masing-masing terdapat 1 responden (0.9%).

Tabel 4.13
Distribusi Kecemasan berdasarkan Jenis Kelamin pada
Pasien Sembuh COVID-19 Kabupaten Soppeng

Kecemasan	Jenis Kelamin				Total	
	Laki-Laki		Perempuan		n	%
	n	%	n	%		
Cemas ringan	1	100	0	0.0	1	100
Cemas sedang	2	66.7	1	33.3	3	100
Cemas parah	1	100	0	0.0	1	100
Cemas sangat parah	0	0.0	1	100	1	100
Total	4	66.7	2	33.3	6	100

Sumber : Data Primer, 2021

Berdasarkan tabel 4.13, menunjukkan bahwa dari total 6 responden yang mengalami kecemasan, paling banyak dialami oleh laki-laki yaitu 4 responden (66.7%) yang masing-masing 1 responden dengan cemas ringan, 2 responden cemas sedang, dan 1 responden cemas parah.

Tabel 4.14
Distribusi Kecemasan berdasarkan Usia pada Pasien Sembuh
COVID-19 Kabupaten Soppeng

Kecemasan	Kategori Usia								Total	
	Remaja awal (12-16 tahun)		Lansia awal (46-55 tahun)		Lansia akhir (56-65 tahun)		Manula (>65 tahun)			
	n	%	n	%	n	%	n	%	n	%
Cemas ringan	0	0.0	0	0.0	1	100	0	0.0	1	100
Cemas sedang	1	33.3	1	33.3	0	0.0	1	33.3	3	100
Cemas parah	0	0.0	0	0.0	0	0.0	1	100	1	100
Cemas sangat parah	0	0.0	1	100	0	0.0	0	100	1	100
Total	1	16.7	2	33.3	1	16.7	2	33.3	6	100

Sumber : Data Primer, 2021

Berdasarkan tabel 4.14, menunjukkan bahwa dari total 6 responden yang mengalami kecemasan, paling banyak dialami oleh responden dengan kategori usia Lansia awal (46-55 tahun) dan Manula (>65 tahun) yaitu masing-masing dengan 2 responden (33.3%).

Tabel 4.15
Distribusi Kecemasan berdasarkan Pendidikan pada
Pasien Sembuh COVID-19 Kabupaten Soppeng

Kecemasan	Pendidikan											
	Tamat D4/S1		Tamat S2/S3		Tamat SD/MI		Tamat SLTA/M A		Tidak tamat SD/MI		Total	
	n	%	n	%	n	%	n	%	n	%		
Cemas ringan	0	0.0	1	100	0	0.0	0	0.0	0	0.0	1	100
Cemas sedang	0	0.0	0	0.0	1	33.3	1	33.3	1	33.3	3	100
Cemas parah	1	100	0	0.0	0	0.0	0	100	0	0.0	1	100
Cemas sangat parah	1	100	0	0.0	0	0.0	0	100	0	0.0	1	100
Total	2	33.3	1	16.7	1	16.7	1	16.7	1	16.7	6	100

Sumber : Data Primer, 2021

Berdasarkan tabel 4.15, menunjukkan bahwa dari total 6 responden yang mengalami kecemasan, paling banyak dialami oleh responden yang tamat D4/S1 yaitu 2 responden (33.3%) yang masing-masing 1 responden dengan cemas parah dan cemas sangat parah.

3) Dukungan Keluarga

Tabel 4.16
Distribusi Responden berdasarkan Dukungan Keluarga
Pasien Sembuh COVID-19 Kabupaten Soppeng

Tingkat Dukungan Keluarga	n	%
Dukungan Keluarga Sedang	6	5.6
Dukungan Keluarga Tinggi	101	94.4
Total	107	100

Sumber : Data Primer, 2021

Berdasarkan tabel 4.16, menunjukkan bahwa dari total 107 responden, diperoleh 101 responden (94.4%) yang memiliki dukungan keluarga tinggi dan terdapat 6 responden (5.6%) yang memiliki dukungan keluarga sedang.

Tabel 4.17
Distribusi Tingkat Stres berdasarkan Dukungan Keluarga
pada Pasien Sembuh COVID-19 Kabupaten Soppeng

Tingkat Stres	Dukungan Keluarga				Total	
	Dukungan Keluarga Sedang		Dukungan Keluarga Tinggi		n	%
	n	%	n	%		
Normal	6	5.8	97	94.2	103	100
Stres ringan	0	0.0	1	100	1	100
Stres sedang	0	0.0	2	100	2	100
Stres parah	0	0.0	1	100	1	100
Total	6	5.6	101	94.4	107	100

Sumber : Data Primer, 2021

Berdasarkan tabel 4.17, menunjukkan bahwa dari 103 responden dengan tingkat stres yang normal paling banyak responden dengan dukungan keluarga yang tinggi yaitu sebanyak 97 responden (94.2%), dari 1 responden dengan tingkat stres ringan merupakan responden dengan dukungan keluarga tinggi, dari 2 responden dengan tingkat stres sedang merupakan responden dengan dukungan keluarga tinggi, dan dari 1 responden yang stres parah juga merupakan responden dengan dukungan keluarga tinggi.

Tabel 4.18
Distribusi Tingkat Kecemasan berdasarkan Dukungan Keluarga pada Pasien Sembuh COVID-19 Kabupaten Soppeng

Tingkat Kecemasan	Dukungan Keluarga				Total	
	Dukungan Keluarga Sedang		Dukungan Keluarga Tinggi			
	n	%	n	%	n	%
Normal	5	5.0	96	95.0	101	100
Cemas ringan	0	0.0	1	100	1	100
Cemas sedang	1	33.3	2	66.7	3	100
Cemas parah	0	0.0	1	100	1	100
Cemas sangat parah	0	0.0	1	100	1	100
Total	6	5.6	101	94.4	107	100

Sumber : Data Primer, 2021

Berdasarkan tabel 4.18, menunjukkan bahwa dari 101 responden dengan tingkat cemas normal paling banyak responden dengan dukungan keluarga yang tinggi yaitu sebanyak 96 responden (95.0%), dari 1 responden dengan tingkat cemas ringan merupakan responden dengan dukungan keluarga tinggi, dari 3 responden dengan tingkat cemas sedang paling banyak dengan dukungan keluarga tinggi sebanyak 2 responden (66.7%), dari 1 responden yang cemas parah juga merupakan

responden dengan dukungan keluarga tinggi, dan dari 1 responden dengan cemas sangat parah juga merupakan responden dengan dukungan keluarga tinggi.

B. Pembahasan

1. Gambaran Karakteristik Pasien Sembuh COVID-19 di Kabupaten Soppeng

Dalam Islam telah diajarkan bahwa kehidupan di dunia merupakan *daar al-bala'* yaitu tempat dimana manusia diuji. Terkadang ujian dalam kehidupan itu dapat berupa ujian dengan kebaikan nikmat, terkadang pula dengan buruknya musibah. Hal ini juga telah dijelaskan dalam Q.S Al-Anbiya'/21:35

... وَنَبْلُوكُمْ بِالشَّرِّ وَالْحَيْرِ فَتْنَةً ۗ وَالْيَنَّا تُرْجَعُونَ

Terjemahnya :

...Kami menguji kamu dengan keburukan dan kebaikan sebagai cobaan. Kepada Kamilah kamu akan dikembalikan (Kementerian Agama RI, 2019).

Kehidupan manusia tidak pernah luput dari ujian, karena hidup hanya berkisar pada baik dan buruk. Ujian dengan kebaikan biasanya lebih sulit daripada ujian keburukan. Di kala senang, terkadang manusia lupa daratan, sedang bila dalam kesulitan, dorongan untuk mengingat Allah SWT menjadi lebih kuat (Shihab, 2005).

Salah satu wujud dari ujian keburukan adalah ujian dengan adanya wabah dan penyakit, termasuk wabah COVID-19 yang juga cukup banyak menjangkiti penduduk yang ada di Kecamatan Liriaja Kabupaten Soppeng yang merupakan tempat peneliti melakukan penelitian. Allah SWT berfirman dalam Q.S Al-Baqarah/2:155

وَلَنَبْلُوَنَّكُمْ بِشَيْءٍ مِّنَ الْخَوْفِ وَالْجُوعِ وَنَقْصٍ مِّنَ الْأَمْوَالِ وَالْأَنْفُسِ وَالثَّمَرَاتِ ۗ وَبَشِّرِ الصَّابِرِينَ

Terjemahnya :

Kami pasti akan mengujimu dengan sedikit ketakutan dan kelaparan, kekurangan harta, jiwa, dan buah-buahan. Sampaikanlah (wahai Nabi Muhammad,) kabar gembira kepada orang-orang sabar (Kementerian Agama RI, 2019).

Pada saat ditimpa musibah, sikap terbaik yang dapat dilakukan yaitu dengan menguatkan keimanan dan ketakwaan, ibadah, dan amal shaleh, karena ujian merupakan salah satu cara Allah untuk “memanggil” hamba-Nya untuk kembali dan memohon pertolongan-Nya. Kunci sukses dalam menghadapi ujian ialah bersandar kepada Allah SWT dengan berpegang teguh kepada Al-Qur’an dan hadis serta menghindari dusta sehingga tidak muncul pikiran bagaimana mencari keuntungan pribadi, egois, dan mengabaikan sesama.

Penting bagi seorang muslim kembali menguatkan keimanan terhadap takdir dan ketetapan Allah SWT dan meyakini bahwa apapun yang terjadi telah ditetapkan oleh Allah SWT termasuk sembuh dari suatu penyakit. Sebagaimana firman Allah SWT dalam Q.S Asy-Syu’ara’/26:80

وَإِذَا مَرِضْتُ فَهُوَ يَشْفِينِ ۙ

Terjemahnya :

Apabila aku sakit, Dialah yang menyembuhkanku (Kementerian Agama RI, 2019).

Dalam ayat tersebut dijelaskan bahwa Allah SWT yang menyembuhkan manusia dari sakitnya, Allah SWT yang berkuasa menyembuhkan penyakit apa saja

yang diderita oleh seseorang. Begitu pula dengan kesembuhan pasien COVID-19, disamping ikhtiar yang dilakukan mereka juga sembuh atas kehendak Allah SWT.

Berdasarkan hasil penelitian yang dilakukan, pasien sembuh COVID-19 di Kecamatan Liriaja terdapat 41 responden (38.3%) berjenis kelamin laki-laki dan 66 responden (61.7%) berjenis kelamin perempuan. Dapat dilihat bahwa pasien yang sembuh didominasi oleh pasien yang berjenis kelamin perempuan, hal ini juga dipengaruhi oleh jumlah yang terkonfirmasi positif di Kecamatan Liriaja memang didominasi oleh perempuan, hal ini berdasarkan data awal yang telah didapatkan yang menunjukkan proporsi perempuan sebesar 59.84%. Hal ini sejalan dengan pendapat Sara E. Davies & Bennett (2016) yang menyatakan bahwa perempuan kemungkinan lebih mudah terinfeksi virus, hal ini diperkuat oleh data *Global Health 50/50 : Sex, Gender and Covid-19 Project* (2021) sampai dengan tanggal 21 Juni 2021 yang menunjukkan bahwa dari 139 negara terdapat 61 negara yang memiliki proporsi tingkat perempuan yang terinfeksi COVID-19 lebih tinggi dibanding laki-laki, termasuk Indonesia yang menunjukkan proporsi perempuan sebesar 51.3%.

Perempuan lebih mudah terinfeksi virus, mengingat peran utamanya sebagai pengasuh dalam keluarga dan sebagai petugas kesehatan garis depan (Wenham *et al.*, 2020). Sejalan dengan hal tersebut, dari 66 responden perempuan yang telah diwawancarai menunjukkan bahwa terdapat 23 responden (100%) yang mengurus rumah tangga dan terdapat 22 responden (84.6%) yang bekerja sebagai tenaga kesehatan.

Perempuan memang lebih mudah terinfeksi virus, namun perempuan memiliki sistem kekebalan yang lebih kuat terhadap infeksi dan vaksinasi dibanding laki-laki, hal ini disebabkan oleh adanya efek estrogen, progesteron, dan androgen yang menyebabkan adanya perbedaan mendasar respon sistem imunologi antara perempuan dengan laki-laki (Rozenberg *et al.*, 2020). Estrogen menekan limfopoiesis sel T dan B dan juga mengaktifkan fungsi sel B. Estrogen meningkatkan respon humoral, diferensiasi sel B dan produksi Imunoglobulin (Ig). Kehadiran dua kromosom X pada wanita menekankan sistem kekebalan tubuh bahkan jika seseorang tidak aktif. Gen pengatur kekebalan yang dikodekan oleh kromosom X pada wanita telah dikaitkan dengan tingkat viral load yang lebih rendah, dan peradangan yang lebih sedikit pada wanita dibandingkan pada pria, dengan tanggapan kekebalan yang lebih baik dan tingkat sel T CD4 + yang lebih tinggi, tingkat antibodi yang lebih tinggi yang bertahan lebih lama, tingkat TLR7 lebih tinggi, yang menghasilkan peningkatan resistensi terhadap infeksi virus (Moulton, 2018). Produksi IL-6 inflamasi setelah infeksi virus lebih rendah pada perempuan dibandingkan pada laki-laki. Gen lain yang terlibat dalam jawaban imunologi telah terlibat dan terlokalisasi pada kromosom X, seperti FOXP3. Bagaimanapun, jika estrogen menurunkan risiko COVID-19, kemungkinannya tidak dengan mengurangi tingkat kerentanan, melainkan dengan mengurangi tingkat keparahan penyakit (Rozenberg *et al.*, 2020).

Terdapat hubungan yang signifikan antara jenis kelamin dengan waktu pemulihan, laki-laki memiliki risiko 36% lebih tinggi untuk pemulihan yang lama

dibanding perempuan (Abraham *et al.*, 2020). Hal ini juga dapat dipengaruhi oleh tingkat komorbiditas yang lebih tinggi pada laki-laki dibanding perempuan ataupun adanya perbedaan perilaku merokok antara laki-laki dan perempuan. Oleh karena itu peluang sembuh dari COVID-19 perempuan lebih tinggi dibanding laki-laki. Hal ini sejalan dengan penelitian yang dilakukan, yaitu pasien sembuh COVID-19 di Kecamatan Liliraja didominasi oleh perempuan. Penelitian ini juga sejalan dengan penelitian yang dilakukan oleh Aisyah dkk (2020) bahwa jenis kelamin signifikan secara statistik untuk kategori sembuh, dimana proporsi relatif kesembuhan lebih besar pada perempuan dibanding laki-laki.

Dalam penelitian ini didapatkan bahwa pasien sembuh COVID-19 terdiri dari kelompok usia kanak-kanak (5-11 tahun) terdapat 3 responden (2.8%), usia remaja awal (12-16 tahun) terdapat 2 responden (1.9%), usia remaja akhir (17-25 tahun) terdapat 20 responden (18.7%), usia dewasa awal (26-35 tahun) terdapat 35 responden (32.7%), usia dewasa akhir (36-45 tahun) terdapat 12 responden (11.2%), usia lansia awal (46-55 tahun) terdapat 13 responden (12.1%), usia lansia akhir (56-65 tahun) terdapat 10 responden (9.3%), dan usia manula (>65 tahun) terdapat 12 responden (11.2%). Sebagian besar pasien sembuh COVID-19 berada pada kelompok usia dewasa awal (26-35 tahun), sejalan dengan penelitian Kushwaha dkk (2021) yang menunjukkan adanya peningkatan proporsi pasien sembuh hingga usia 18-35 tahun. Adapun proporsi pasien yang meninggal meningkat seiring dengan bertambahnya usia. Tingginya risiko yang ditimbulkan saat terinfeksi COVID-19

dipengaruhi oleh penambahan usia, karena tingkat imunitas semakin menurun seiring dengan bertambahnya usia (Duhri et al., 2020). Analisis regresi dalam penelitian Kushwaha dkk (2021) menunjukkan bahwa terdapat variasi berdasarkan kategori usia terhadap jenis kelamin dalam kasus COVID-19. Perempuan yang lebih muda dan laki-laki yang lebih tua memiliki risiko lebih tinggi untuk terinfeksi dan peluang sembuh menurun seiring bertambahnya usia.

Pasien sembuh COVID-19 dalam penelitian ini sebagian besar tidak memiliki komorbid yaitu 85 responden (79.4%), dan 22 responden (20.6%) memiliki komorbid. Dari 22 responden yang memiliki komorbid, jenis komorbid terbanyak yang diderita oleh pasien adalah diabetes dan hipertensi yang masing-masing sebanyak 4 responden (18.2%). Adapun 3 responden (13.6%) menderita penyakit jantung, yang menderita asma dan penyakit lambung masing-masing 2 responden (9.1%), yang menderita gangguan imunologi, infeksi paru, maag akut, batu ginjal, penyakit saraf, stroke, dan tumor masing-masing 1 responden (4.5%).

Dalam penelitian ini, sebagian besar pasien sembuh adalah mereka yang tidak memiliki komorbid yaitu 85 responden (79.4%). Pasien tanpa penyakit penyerta (komorbid) sembuh lebih cepat daripada mereka yang memiliki setidaknya satu penyakit penyerta (Liu *et al.*, 2021). Komorbid yang paling banyak diderita oleh pasien dalam penelitian ini adalah diabetes dan hipertensi yaitu masing-masing 4 responden (18.2%). Komorbid diabetes dan hipertensi merupakan faktor risiko infeksi COVID-19 (Susilo *et al.*, 2020).

SARS-CoV-2 menggunakan glikoprotein spike S (spike) untuk menempel pada sel melalui reseptor *angiotensin-converting-enzyme-2* (ACE2), dan memasuki sel setelah pembelahan oleh TMPRSS. ACE2 sangat terlibat dalam sistem *renin-aldosteron-angiotensin* (RAAS). Pada hipertensi, terjadi gangguan regulasi RAAS, dan pasien sering menggunakan *angiotensin converting-enzyme inhibitor* (ACEis) yang dapat meningkatkan ekspresi dari ACE2. Namun, sampai sekarang tidak ada indikasi bahwa ACEis atau obat serupa lainnya menyebabkan peningkatan ekspresi dalam jaringan manusia. Selain itu, hipertensi juga terkait dengan gangguan fungsi kekebalan, terkhusus disfungsi limfosit T CD8+ kemungkinan tidak hanya menyebabkan penurunan kemampuan untuk memerangi infeksi virus, tetapi juga kemungkinan disregulasi sitokin. Profil sitokin yang tidak teratur dapat berperan dalam sindrom respons inflamasi sistemik (SIRS) dan sindrom gangguan pernapasan akut (ARDS) yang terlihat pada presentasi COVID-19 yang parah (Gold *et al.*, 2020).

Peningkatan prevalensi kasus-kasus yang parah dan fatal pada diabetes dikarenakan adanya gangguan fungsi kekebalan pada pasien diabetes, ekspresi sitokin pro-inflamasi yang berlebihan pada diabetes, yang dapat berkontribusi pada badai sitokin yang terlihat pada kasus COVID-19 yang parah. Menurut Tikellis C, ACE2 dapat diturunkan regulasinya pada penderita diabetes. Ekspresi ACE2 yang rendah pada pasien diabetes dapat menyebabkan penyakit yang fatal dengan berkontribusi pada peradangan yang tidak terkontrol di paru-paru (Gold *et al.*, 2020).

Dalam penelitian ini gejala yang paling banyak dialami oleh pasien pada saat terkonfirmasi COVID-19 adalah gejala ringan seperti demam $\geq 38^{\circ}\text{C}$, batuk, pilek, sakit tenggorokan, malaise (lemah), sakit kepala, dan anosmia. Gejala ringan dialami oleh 58 responden (54.2%). Adapun yang tidak mengalami gejala terdapat 37 responden (34.6%), dan yang mengalami gejala sedang seperti sesak napas, diare, mual atau muntah, dan nyeri otot terdapat 12 responden (11.2%).

Pasien yang tidak memiliki gejala pada saat dikonfirmasi positif COVID-19 secara substansial lebih cepat pulih dibanding yang menunjukkan gejala, tetapi tidak ada perbedaan dengan jenis gejala yang dialami (Liu *et al.*, 2021). Hal ini sejalan dengan penelitian yang dilakukan yang menunjukkan bahwa lama perawatan atau waktu pemulihan <14 hari didominasi oleh pasien tanpa gejala (46.9%). Apabila tidak menunjukkan gejala yang berarti maka berpeluang untuk sembuh lebih cepat.

Sebagian besar pasien dalam penelitian ini melakukan isolasi mandiri di rumah yaitu sebanyak 63 responden (58.9%). Alasan mereka lebih memilih isolasi mandiri karena di rumah lebih nyaman dan adanya dukungan dari keluarga yang selalu mengawasi, selain itu isolasi mandiri juga melibatkan lingkungan sekitar dalam pengawasannya seperti izin dari RT dan pemerintah setempat, dan juga tetap dipantau oleh pihak puskesmas setempat secara daring. Sebagian besar pasien sembuh adalah mereka yang melakukan isolasi mandiri, karena pasien yang melakukan isolasi mandiri merupakan pasien yang didominasi oleh pasien dengan gejala ringan yaitu sebanyak 37 responden (58.7%) dan yang tanpa gejala sebanyak 23 responden

(36.5%) yang secara substansial risiko tingkat keparahan lebih rendah yang ditandai dengan waktu sembuh yang relatif lebih cepat. Selain itu, pasien yang isolasi mandiri juga lebih banyak mendapatkan dukungan dari keluarga yang secara tidak langsung dapat membantu pasien mempertahankan fungsi kekebalan tubuh yang dapat membantu melawan infeksi.

2. Gambaran Status Gizi Pasien Sembuh COVID-19 di Kabupaten Soppeng

Status gizi merupakan parameter keberhasilan pemenuhan nutrisi yang dibutuhkan tubuh. Pemenuhan nutrisi lengkap dapat secara optimal dengan menjaga dan mengatur pola makan yang sehat. Disamping itu, kebutuhan nutrisi yang lengkap dapat mengurangi risiko terkena berbagai macam penyakit dikarenakan adanya peningkatan sistem kekebalan tubuh.

Penentuan status gizi dalam penelitian ini dilakukan melalui hasil pengukuran antropometri, pengkategorian untuk usia 5-18 tahun melalui perhitungan *z-score* dan untuk usia >18 tahun berdasarkan Indeks Massa Tubuh (IMT) yang diukur berdasarkan berat badan dan tinggi badan.

Sebagian besar pasien sembuh dalam penelitian ini memiliki status gizi baik yaitu sebanyak 63 responden (58.9%). Status gizi baik diartikan adanya keseimbangan antara asupan nutrisi lengkap dengan kebutuhan tubuh sehingga dapat meningkatkan kekebalan tubuh yang dapat mengurangi risiko infeksi termasuk dari infeksi virus COVID-19 sehingga dapat mempercepat proses penyembuhan.

Pasien sembuh dengan status gizi lebih juga ditemukan pada 41 responden (38.3%). Meski demikian, status gizi lebih juga tidak bisa disepelekan karena obesitas merupakan faktor risiko yang dapat meningkatkan keparahan pada pasien COVID-19. Obesitas merupakan faktor risiko prognostik dan berhubungan dengan hasil yang lebih buruk secara independen dari usia, jenis kelamin, dan komorbiditas lainnya. Selain obesitas, malnutrisi atau kekurangan gizi juga dapat berperan sebagai faktor yang sangat berpengaruh dalam perjalanan COVID-19, kemungkinan besar karena prevalensinya yang tinggi diperkirakan di antara populasi dunia (Fedele *et al.*, 2021).

Beberapa mekanisme patogenetik dapat menjelaskan interaksi kompleks antara status gizi dan infeksi dan penyakit COVID-19, termasuk peradangan sistemik, gangguan sistem kekebalan, sarkopenia, dan penyakit terkait yang sudah ada sebelumnya, seperti pernapasan, kardiovaskular, dan metabolisme, komplikasi dan komorbiditas pada obesitas (Fedele *et al.*, 2021).

Gizi yang baik sangat penting sebelum, selama dan setelah adanya infeksi. Oleh karena itu menjaga pola makan yang sehat sangat penting selama pandemi COVID-19. Islam telah memerintahkan manusia untuk mengubah keadaan ke arah yang lebih baik, dalam hal ini yaitu mengubah pola makan yang lebih baik dari sebelumnya, yaitu menjaga dan mengatur pola makan yang sehat. Sebagaimana firman Allah SWT dalam Q.S Ar-rad/13:11

... إِنَّ اللَّهَ لَا يُغَيِّرُ مَا بِقَوْمٍ حَتَّىٰ يُغَيِّرُوا مَا بِأَنْفُسِهِمْ ۗ ...

Terjemahnya :

... Sesungguhnya Allah tidak mengubah keadaan suatu kaum hingga mereka mengubah apa yang ada pada diri mereka (Kementerian Agama RI, 2019).

Allah SWT tidak mengubah keadaan seseorang sebelum adanya kesadaran dari diri sendiri untuk berubah ke arah yang lebih baik. Kaitannya dengan penelitian ini yaitu, setelah mengetahui pentingnya status gizi yang baik pada masa pandemi COVID-19, maka diharapkan kepada masyarakat untuk mengubah pola makannya ke arah yang lebih baik dan lebih sehat, karena perubahan status gizi hanya dapat terjadi apabila ada usaha dari diri sendiri. Usaha yang dapat dilakukan adalah dengan mengatur jam makan, minum air putih 8 gelas sehari, mengonsumsi makanan bergizi seimbang, serta perbanyak konsumsi buah dan sayur agar terbentuk kekebalan tubuh yang kuat sehingga terlindung dari infeksi virus dan memberikan proteksi ekstra bagi tubuh.

3. Gambaran Kondisi Psikososial Pasien Sembuh COVID-19 di Kabupaten Soppeng

Kondisi psikososial yang diukur dalam penelitian ini terdiri atas 3 yaitu tingkat stres dan kecemasan pada pasien serta dukungan dari keluarga.

Dalam penelitian ini ditemukan bahwa dari total 107 responden, sebagian besar responden memiliki tingkat stres normal yaitu sebanyak 103 responden (96.3%), stres ringan 1 responden (0.9%), stres sedang 2 responden (1.9%), dan stres parah 1 responden (0.9%).

Gangguan stres pada penelitian ini didominasi oleh perempuan yaitu 3 responden (75.0%). Hal ini sejalan dengan penelitian Qiu dkk (2020) yang menunjukkan tekanan psikologis perempuan secara signifikan lebih tinggi daripada laki-laki. Hal ini disebabkan karena perempuan lebih rentan terhadap stres dan lebih memungkinkan untuk mengalami gangguan stres pasca trauma. Dalam penelitian ini juga ditemukan bahwa yang mengalami gangguan stres adalah responden dengan kategori usia dewasa akhir (36-45 tahun) dan lansia awal (46-55 tahun). Usia tersebut masih tergolong usia produktif dan kebanyakan mendapatkan informasi dari *social media* sehingga mudah mengalami stres. Berdasarkan tingkat pendidikan, yang mengalami gangguan stres adalah mereka yang memiliki tingkat pendidikan yang tinggi. Tingkat pendidikan yang tinggi dikaitkan dengan tingginya tingkat *self-awareness* terhadap kesehatan sehingga mereka mudah mengalami stres.

Tingkat kecemasan dalam penelitian ini menunjukkan terdapat 101 responden (94.4%) dengan tingkat kecemasan normal, 1 responden (0.9%) cemas ringan, 3 responden (2.8%) cemas sedang, 1 responden (0.9%) cemas parah, dan 1 responden (0.9%) cemas sangat parah.

Gangguan kecemasan secara umum pada penelitian ini didominasi oleh laki-laki yaitu 4 responden (66.7%) namun, level gangguan kecemasan yang tinggi dimiliki oleh perempuan. Hal ini sejalan dengan penelitian Mazza dkk (2020) yang menyatakan bahwa jenis kelamin perempuan berkaitan dengan level kecemasan yang tinggi. Dalam penelitian ini juga ditemukan bahwa yang mengalami gangguan

kecemasan didominasi oleh responden dengan kategori usia lansia awal (46-55 tahun) dan manula (>65 tahun) yang masing-masing terdapat 2 responden. Gangguan kecemasan pada usia lanjut ini disebabkan oleh rasa ketakutan dan kekhawatiran tentang apa yang akan terjadi mengingat kondisinya yang rentan dan lebih berisiko apabila diserang penyakit. Gangguan kecemasan juga didominasi oleh responden yang memiliki tingkat pendidikan yang tinggi karena pengetahuan dan *self-awareness* terhadap kesehatannya tinggi sehingga mudah mengalami kecemasan apabila mengalami gangguan kesehatan.

Faktor psikologis seperti dukungan dari keluarga dan kerabat di lingkungan sekitar sangat berpengaruh terhadap kesembuhan pasien COVID-19 karena dapat membangkitkan hormon positif sehingga dapat mengurangi stres dan kecemasan. Seperti halnya dalam penelitian ini ditemukan bahwa dari total 107 responden, sebagian besar responden memiliki tingkat stres dan tingkat kecemasan yang normal yaitu masing-masing sebanyak 103 responden (96.3%) dan 101 responden (94.4%). Hal ini disebabkan oleh adanya dukungan keluarga yang tinggi, yang terlihat pada 103 responden dengan tingkat stres yang normal cenderung pada responden dengan dukungan keluarga yang tinggi yaitu sebanyak 97 responden (96.0%) dan juga pada 101 responden dengan tingkat cemas normal juga cenderung pada responden dengan dukungan keluarga yang tinggi yaitu sebanyak 96 responden (95.0%). Bentuk dukungan keluarga yang diberikan kepada pasien berupa dukungan emosional yaitu memberi dukungan dan motivasi, empati, dan perhatian untuk tetap semangat

menjalani hidup, dukungan penghargaan dengan tidak melakukan penolakan terhadapnya, dukungan instrumental berupa pemenuhan kebutuhan, dan dukungan informasi berupa pemberian nasihat, solusi, maupun saran untuk kondisi kesehatan yang lebih baik.

Dukungan psikososial biasanya mengacu pada kepedulian yang dirasakan seseorang atau memiliki jaringan sosial yang saling membantu (Yang, *et al.* 2018). Dukungan psikososial yang positif dapat membantu meringankan tingkat stress dan kecemasan (Yang, *et al.* 2018). Selain itu, dukungan psikososial juga dapat meringankan gejala depresi, dan berdampak positif terhadap kualitas tidur yang secara tidak langsung dapat membantu pasien mempertahankan fungsi kekebalan tubuh yang dapat membantu melawan infeksi. Intervensi psikologis dini dan dukungan sosial dapat berperan penting baik dalam status kesehatan fisik dan juga mental pasien positif COVID-19 (X. Yang, *et al.* 2020).

Intervensi psikologis juga dapat dilakukan melalui penguatan dimensi spiritual yang dapat memelihara kesehatan jiwa. Hal tersebut dapat dilakukan melalui emosi dan pikiran positif dengan selalu sabar, tawakkal, berharap kesembuhan dan keselamatan kepada Allah SWT, serta optimis dan *husnudzan* bahwa kita bisa menghadapi segala permasalahan karena Allah SWT tidak membebani seseorang di luar kemampuannya. Sebagaimana telah dijelaskan dalam Q.S al-Baqarah/2: 286 yang berbunyi :

لَا يُكَلِّفُ اللَّهُ نَفْسًا إِلَّا وُسْعَهَا ۗ لَهَا مَا كَسَبَتْ وَعَلَيْهَا مَا اكْتَسَبَتْ

Terjemahnya :

Allah tidak membebani seseorang, kecuali menurut kesanggupannya. Baginya ada sesuatu (pahala) dari (kebajikan) yang diusahakannya dan terhadapnya ada (pula) sesuatu (siksa) atas (kejahatan) yang diperbuatnya (Kementerian Agama RI, 2019)


Ayat tersebut memiliki makna bahwa Allah SWT memberikan beban kepada seseorang sesuai dengan kemampuannya. Sehingga dalam menghadapi suatu masalah maka keyakinan harus tertanam di dalam diri bahwa Allah Maha menepati janji, mereka pasti mampu untuk menghadapi permasalahan tersebut. Apabila ayat tersebut dihayati dan diamalkan di dalam kehidupan, maka seseorang mampu mengolah dan mengontrol stres yang dialaminya yang secara tidak langsung membantu pasien dalam mempertahankan kekebalan tubuh.

C. Keterbatasan Penelitian

Keterbatasan dalam penelitian ini yaitu :

1. Jumlah subjek penelitian terbatas, yaitu 107 pasien dan hanya berfokus di salah satu kecamatan, sehingga hasilnya belum dapat digeneralisasikan pada kelompok subjek dengan jumlah yang besar.
2. Pada penelitian ini tidak dilakukan wawancara mendalam terkait kegiatan-kegiatan apa saja yang dilakukan pasien pada saat isolasi mandiri yang dapat membantu dalam proses penyembuhan.
3. Penelitian ini hanya meneliti status gizi berdasarkan penilaian antropometri responden pada saat sembuh dan tidak mengetahui status gizi responden sebelum

terkonfirmasi positif sehingga tidak dapat diketahui apakah ada perubahan yang terjadi pada status gizi responden sebelum dan setelah sembuh dari COVID-19, selain itu peneliti juga tidak memperhatikan faktor lain yang dapat mempengaruhi status gizi responden.



BAB V

KESIMPULAN DAN SARAN

A. *Kesimpulan*

Berdasarkan hasil penelitian mengenai gambaran karakteristik, status gizi, dan kondisi psikososial pasien sembuh COVID-19 di Kabupaten Soppeng, maka dapat ditarik kesimpulan sebagai berikut :

1. Berdasarkan karakteristik, sebagian besar pasien sembuh COVID-19 di Kecamatan Liriaja Kabupaten Soppeng berjenis kelamin perempuan, berada pada kelompok usia dewasa awal (26-35 tahun), tidak memiliki komorbid, mengalami gejala ringan, dan jenis perawatan melalui isolasi mandiri.
2. Berdasarkan status gizi, sebagian besar pasien sembuh dalam penelitian ini memiliki status gizi baik. Status gizi baik diartikan adanya keseimbangan antara asupan nutrisi lengkap dengan kebutuhan tubuh sehingga dapat meningkatkan kekebalan tubuh yang dapat mengurangi risiko infeksi termasuk dari infeksi virus COVID-19 sehingga dapat mempercepat proses penyembuhan.
3. Berdasarkan kondisi psikososial, sebagian besar pasien sembuh memiliki tingkat stres dan tingkat kecemasan yang normal, hal ini dapat disebabkan oleh adanya dukungan keluarga yang tinggi. Dukungan psikososial yang positif termasuk dukungan keluarga dapat membantu meringankan tingkat stress dan kecemasan.

B. *Saran*

Berdasarkan hasil penelitian mengenai gambaran karakteristik, status gizi, dan kondisi psikososial pasien sembuh COVID-19 di Kabupaten Soppeng, terdapat beberapa saran yang ditawarkan oleh peneliti :

1. Bagi pasien yang masih berjuang untuk sembuh dari COVID-19 disarankan untuk mengonsumsi makanan bergizi seimbang dan memelihara kesehatan jiwa dan mental dengan selalu berpikiran positif agar dapat mempercepat proses penyembuhan.
2. Disarankan bagi pasien yang telah sembuh dari COVID-19 tetap harus selalu memantau dan mengevaluasi kesehatannya
3. Bagi masyarakat secara umum tetap waspada dengan selalu mematuhi protokol kesehatan 5M (Memakai masker, Mencuci tangan, Menjaga jarak, Menghindari kerumunan, dan Mengurangi mobilitas) agar penyebaran dapat terkendali dan pandemi segera berakhir.
4. Bagi Peneliti Selanjutnya, sebaiknya melakukan analisis lanjutan untuk melihat lebih lanjut terkait hubungan dari beberapa variabel. Selain itu, dapat juga mengembangkan penelitian terkait faktor-faktor apa saja yang berpengaruh terhadap kesembuhan pasien COVID-19.

DAFTAR PUSTAKA

- Abraham, S. A., dkk. (2020). *Time to recovery and its predictors among adults hospitalized with COVID 19 : A prospective cohort study in Ethiopia*. 11. <https://doi.org/10.1371/journal.pone.0244269>
- Aisyah, D. N., dkk. (2020). A spatial-temporal description of the SARSCoV-2 infections in Indonesia during the first six months of outbreak. *PLoS ONE*, 15(12 December), 1–14. <https://doi.org/10.1371/journal.pone.0243703>
- Alqahtani, J. S., dkk. (2020). Prevalence, severity and mortality associated with COPD and smoking in patients with COVID-19: A rapid systematic review and meta-analysis. *PLoS ONE*, 15(5), 1–13. <https://doi.org/10.1371/journal.pone.0233147>
- CDC. (2020). Coronavirus : Human Coronavirus Types. CDC. In *Centers for Disease Control and Prevention*. <https://www.cdc.gov/coronavirus/types.html> Diakses pada tanggal 31 Januari 2021.
- Chen, N., dkk. (2020). Epidemiological and clinical characteristics of 99 cases of 2019 novel coronavirus pneumonia in Wuhan, China: a descriptive study. *The Lancet*, 395(10223), 507–513. [https://doi.org/10.1016/S0140-6736\(20\)30211-7](https://doi.org/10.1016/S0140-6736(20)30211-7)
- CNN. (2021). *Keterisian RS Covid-19 di Jakarta, Jabar, Jateng Menurun*. <https://www.cnnindonesia.com/nasional/20210206054042-20-603001/keterisian-rs-covid-19-di-jakarta-jabar-jateng-menurun> Diakses pada tanggal 07 Februari 2021
- Di Filippo, L., dkk. (2020). COVID-19 is associated with clinically significant weight loss and risk of malnutrition, independent of hospitalisation: A post-hoc analysis of a prospective cohort study. *Clinical Nutrition*, xxxx. <https://doi.org/10.1016/j.clnu.2020.10.043>
- Dinas Kesehatan Provinsi Sulawesi Selatan. (2021). Sulsel Tanggap COVID-19. In

Dinas Kesehatan Prov. Sulsel. <https://covid19.sulselprov.go.id/data> Diakses pada tanggal 18 Februari 2021

Doremalen, N. dkk. (2020). Aerosol and Surface Stability of SARS-CoV-2 as Compared with SARS-CoV-1. *New England Journal of Medicine*, 0–2.

Du, Y., dkk. (2020). Association of Body mass index (BMI) with Critical COVID-19 and in-hospital Mortality: a dose-response meta-analysis. *Metabolism*, 154373. <https://doi.org/10.1016/j.metabol.2020.154373>

Duhri, A. P., dkk. (2020). Karakteristik Pasien Konfirmasi Covid-19 Di Rsud Lamaddukkelleng Kabupaten Wajo (Tinjauan Pasien Periode Maret-September 2020). *Media Kesehatan Politeknik Kesehatan Makassar*, 15, 319–326.

Edward P Sarafino. (2011). *Health Psychology : Biopsychosocial Interactions*.

Fatmawati, A. E. (2018). *Hubungan Antara Dukungan Keluarga Dan Depresi Pada Orang Dengan HIV/AIDS (ODHA) Di Kebumen*. Skripsi. Yogyakarta : Universitas Islam Indonesia Yogyakarta.

Fedele, D., dkk. (2021). Obesity, malnutrition, and trace element deficiency in the coronavirus disease (COVID-19) pandemic: An overview. *Nutrition*, 81, 111016. <https://doi.org/10.1016/j.nut.2020.111016>

Fuad, I. (2016). Menjaga Kesehatan Mental Perspektif Al-Qur'an dan Hadits. *Journal An-Nafs: Kajian Penelitian Psikologi*, 1(1), 31–50. <https://doi.org/10.33367/psi.v1i1.245>

Global Health 5050. (2020). *The Sex, Gender and COVID-19 Project: The COVID-19 Sex-Disaggregated Data Tracker*. <https://globalhealth5050.org/the-sex-gender-and-COVID-19-project/> Diakses pada tanggal 10 Juli 2021.

Gold, M. S., dkk. (2020). COVID-19 and comorbidities: a systematic review and

meta-analysis. *Postgraduate Medicine*, 0(0), 1–7.
<https://doi.org/10.1080/00325481.2020.1786964>

Gorbalenya, A. E., dkk. (2020). The species Severe acute respiratory syndrome-related coronavirus: classifying 2019-nCoV and naming it SARS-CoV-2. *Nature Microbiology*, 5(4), 536–544. <https://doi.org/10.1038/s41564-020-0695-z>

Grant, G., dkk. (2017). Walking, sustainability and health: findings from a study of a Walking for Health group. *Health and Social Care in the Community*, 25(3), 1218–1226. <https://doi.org/10.1111/hsc.12424>

Haraj, N. E., dkk. (2020). Nutritional status assessment in patients with Covid-19 after discharge from the intensive care unit. *Clinical Nutrition ESPEN*, 41. <https://doi.org/10.1016/j.clnesp.2020.09.214>

Jin, J. M., dkk. (2020). Gender Differences in Patients With COVID-19: Focus on Severity and Mortality. *Frontiers in Public Health*, 8. <https://doi.org/10.3389/fpubh.2020.00152>

Kemendes RI. (2020). Pedoman Dukungan Kesehatan Jiwa dan Psikososial Pada Pandemi COVID-19. *Germas*, 1–64.

Kementerian Agama RI. (2019). *Al-Qur'an dan Terjemahnya*.

Kementerian Kesehatan RI. (2018). FactSheet Obesitas Kit Informasi Obesitas. In *Jurnal Kesehatan* (pp. 1–8).

Kementerian Kesehatan RI. (2020). *Pedoman Pencegahan dan Pengendalian Coronavirus Disease (Covid-19) Revisi-5* (5th ed.). <https://doi.org/10.33654/math.v4i0.299>

Kementerian Kesehatan RI. (2020). *Peraturan Menteri Kesehatan Republik Indonesia Nomor 2 Tahun 2020 Tentang Standar Antropometri Anak*.

Kholifah, N. (2009). *Analisa Faktor Yang Berhubungan Dengan Kesembuhan Penderita TB Paru*. Skripsi. Semarang : Universitas Negeri Semarang.

Krishnamoorthy, Y., dkk. (2020). Prevalence of psychological morbidities among general population, healthcare workers and COVID-19 patients amidst the COVID-19 pandemic: A systematic review and meta-analysis. *Psychiatry Research*, 293(August), 113382. <https://doi.org/10.1016/j.psychres.2020.113382>

Kushwaha, S., dkk. (2021). Biological attributes of age and gender variations in Indian COVID-19 cases: A retrospective data analysis. *Clinical Epidemiology and Global Health*, 11(May), 100788. <https://doi.org/10.1016/j.cegh.2021.100788>

Lechien, J. R., dkk. (2020). Olfactory and gustatory dysfunctions as a clinical presentation of mild-to-moderate forms of the coronavirus disease (COVID-19): a multicenter European study. *European Archives of Oto-Rhino-Laryngology*, 277(8), 2251–2261. <https://doi.org/10.1007/s00405-020-05965-1>

Liu, B., dkk. (2021). Whole of population-based cohort study of recovery time from COVID-19 in New South Wales Australia. *The Lancet Regional Health - Western Pacific*, xxxx, 100193. <https://doi.org/10.1016/j.lanwpc.2021.100193>

Lovibond, S. H. dan Lovibond, P. F. (1995). *Manual for Depression Anxiety Stress Scale, 2nd Ed. Psychology Foundation. Sydney.*

Luo, L., dkk. (2020). The potential association between common comorbidities and severity and mortality of coronavirus disease 2019: A pooled analysis. *Clinical Cardiology*, September, 1478–1493. <https://doi.org/10.1002/clc.23465>

Mannan, A., dkk. (2021). A multi-centric, cross-sectional study on COVID-19 in Bangladesh: clinical epidemiology and short-term outcomes in recovered individuals. *Journal Pre-Proof*. <https://doi.org/10.1016/j.nmni.2021.100838>

Mazza, C., dkk. (2020). A nationwide survey of psychological distress among italian

people during the covid-19 pandemic: Immediate psychological responses and associated factors. *International Journal of Environmental Research and Public Health* [revista en Internet] 2020 [acceso. *International Journal of Environmental Research and Public Health*, 17(3165), 1–14. <https://www.ncbi.nlm.nih.gov/pmc/articles/PMC7246819/pdf/ijerph-17-03165.pdf>

Minuljo, T. T., dkk. (2020). Karakteristik dan Keluaran Pasien COVID-19 dengan DM di RS Umum Pusat Dr. Kariadi (Tinjauan pasien periode Maret-Juli 2020). *Medica Hospitalia: Journal of Clinical Medicine*, 7(1A), 150–158. <https://doi.org/10.36408/mhjcm.v7i1a.473>

Moulton, V. R. (2018). Sex hormones in acquired immunity and autoimmune disease. *Frontiers in Immunology*, 9(OCT), 1–21. <https://doi.org/10.3389/fimmu.2018.02279>

Notoatmodjo S. (2010). *Metodologi Penelitian Kesehatan*. Jakarta: Rineka Cipta.

Notoatmodjo S. (2012). *Metodologi Penelitian Kesehatan*. Jakarta: Rineka Cipta.

Noviani, W. (2018). *Hubungan Tingkat Stres Dengan Efikasi Diri Pada Pasien TB Paru Di Wilayah Kerja Puskesmas Patrang Kabupaten Jember*. Skripsi. Jember : Fakultas Keperawatan, Universitas Jember.

Organisation, W. H. (2020). WHO Coronavirus Disease (COVID-19) Dashboard | WHO Coronavirus Disease (COVID-19) Dashboard. In *Who.int*. https://covid19.who.int/?gclid=CjwKCAjwnK36BRBVEiwAsMT8WJ3y00_BUzvrLsvbl3uthuoTH_Occ45gyEUbpYRyEqAzll3aZB6TYxoCcM0QAuD_BwE Diakses pada 18 Februari 2021.

Patmawati, S. (2020). *Sikap Seorang Muslim Dalam Menyikapi Wabah Covid-19*. Fakultas Kedokteran Universitas Islam Indonesia Yogyakarta. <https://fk.uii.ac.id/en/sikap-seorang-muslim-dalam-menyikapi-wabah-covid-19/>

- Qiu, J., dkk. (2020). A nationwide survey of psychological distress among Chinese people in the COVID-19 epidemic: Implications and policy recommendations. *General Psychiatry*, 33(2), 19–21.
<https://doi.org/10.1136/gpsych-2020-100213>
- Rajab, A. J., dkk. (2020). Tinjauan Hukum Islam Pada Edaran Pemerintah Dan MUI Dalam Menyikapi Wabah Covid-19. *BUSTANUL FUQAHA: Jurnal Bidang Hukum Islam*, 1(2), 156–173.
- Rozenberg, S., dkk. (2020). Are we equal in adversity? Does Covid-19 affect women and men differently? *Maturitas*, 138(April), 62–68.
<https://doi.org/10.1016/j.maturitas.2020.05.009>
- Sara E. Davies, & Bennett, B. (2016). A gendered human rights analysis of Ebola and Zika: locating gender in global health emergencies. *International Affairs*, 5(92), 1041–1060. [https://doi.org/10.1016/S0140-6736\(14\)60497-9](https://doi.org/10.1016/S0140-6736(14)60497-9)
- Satgas Covid -19. (2021). *Beranda Satgas Penanganan COVID-19*. Satgas Covid -19. <https://covid19.go.id/> Diakses pada tanggal 18 Februari 2021
- Satria, R. M. A., dkk. (2020). Analisis Faktor Risiko Kematian dengan Penyakit Komorbid Covid-19. *Jurnal Keperawatan Silampari*, 4(1), 1689–1699.
- Shihab, M. Q. (2005). *Tafsir al-Mishbah Pesan, Kesan dan Keserasian Al-Qur'an*. Jakarta: Lentera Hati.
- Shihab, M. Q. (2009). *Tafsir al-Mishbah Pesan, Kesan dan Keserasian Al-Qur'an*. Jakarta: Lentera Hati.
- Sugiyono. (2012). *Metodologi Penelitian Kuantitatif Kualitatif dan R&B*. Bandung: Alfabeta.
- Sun, N., dkk. (2021). Qualitative study of the psychological experience of COVID-19

patients during hospitalization. *Journal of Affective Disorders*, 278(24), 15–22.
<https://doi.org/10.1016/j.jad.2020.08.040>

Supariasa. dkk. (2012). *Penilaian Status Gizi*. Jakarta: Buku Kedokteran EGC.

Susilo, A., dkk. (2020). Coronavirus Disease 2019: Tinjauan Literatur Terkini. *Jurnal Penyakit Dalam Indonesia*, 7(1), 45.
<https://doi.org/10.7454/jpdi.v7i1.415>

Wei, C., dkk. (2020). Clinical characteristics and manifestations in older patients with COVID-19. *BMC Geriatrics*, 20(1), 1–9. <https://doi.org/10.1186/s12877-020-01811-5>

Wenham, C., Smith, J., & Morgan, R. (2020). COVID-19: the gendered impacts of the outbreak. *The Lancet*, 395(10227), 846–848.
[https://doi.org/10.1016/S0140-6736\(20\)30526-2](https://doi.org/10.1016/S0140-6736(20)30526-2)

WHO. (2020). Coronavirus disease (COVID-19): How is it transmitted? In *Q&A Detail* (p. Coronavirus disease (COVID-19) pandemic).
<https://www.who.int/news-room/q-a-detail/q-a-how-is-covid-19-transmitted>
Diakses pada tanggal 01 Februari 2021.

WHO. (2020). Coronavirus Disease (COVID-19). In *Who.int*.
<https://www.who.int/emergencies/diseases/novel-coronavirus-2019/question-and-answers-hub/q-a-detail/coronavirus-disease-covid-19> Diakses pada tanggal 03 Februari 2021.

WHO. (2020). *Coronavirus disease (COVID-19) most of risk severe illness*.
<https://www.who.int/emergencies/diseases/novel-coronavirus-2019/question-and-answers-hub/q-a-detail/coronavirus-disease-covid-19> Diakses pada tanggal 03 Februari 2021.

WHO. (2021). *WHO Coronavirus Disease (COVID-19) Dashboard*. Who.Int.
<https://doi.org/10.46945/bpj.10.1.03.01> Diakses pada tanggal 18 Februari 2021.

World Health Organization. (2021). COVID-19 Weekly Epidemiological Update 24. *World Health Organization, January*, 1–3.
https://www.who.int/docs/default-source/coronaviruse/situation-reports/weekly_epidemiological_update_24.pdf

World Health Organization. (2021). COVID-19 Weekly Epidemiological Update 25. *World Health Organization, January*, 1–3.
https://www.who.int/docs/default-source/coronaviruse/situation-reports/weekly_epidemiological_update_25.pdf

World Health Organization. (2021). COVID-19 Weekly Epidemiological Update 26. *World Health Organization, December*, 1–3.
https://www.who.int/docs/default-source/coronaviruse/situation-reports/weekly_epidemiological_update_26.pdf

World Health Organization. (2021). COVID-19 Weekly Epidemiological Update 27. *World Health Organization, December*, 1–3.
https://www.who.int/docs/default-source/coronaviruse/situation-reports/weekly_epidemiological_update_27.pdf

Wu, Z., & McGoogan, J. M. (2020). Characteristics of and Important Lessons From the Coronavirus Disease 2019 (COVID-19) Outbreak in China. *Jama*, 323(13), 1239. <https://doi.org/10.1001/jama.2020.2648>

Yang, N., dkk. (2018). Effects of doctors' empathy abilities on the cellular immunity of patients with advanced prostate cancer treated by orchiectomy: The mediating role of patients' stigma, self-efficacy, and anxiety. *Patient Preference and Adherence*, 12, 1305–1314.
<https://doi.org/10.2147/PPA.S166460>

Yang, X., dkk. (2020). Social support and clinical improvement in COVID-19 positive patients in China. *Nursing Outlook*, 68(6), 830–837.
<https://doi.org/10.1016/j.outlook.2020.08.008>

Zaki, N., Alashwal, H., & Ibrahim, S. (2020). Association of hypertension, diabetes,

stroke, cancer, kidney disease, and high-cholesterol with COVID-19 disease severity and fatality: A systematic review. *Diabetes and Metabolic Syndrome: Clinical Research and Reviews*, 14(5), 1133–1142. <https://doi.org/10.1016/j.dsx.2020.07.005>

Zhang, Y., dkk. (2021). Safety, tolerability, and immunogenicity of an inactivated SARS-CoV-2 vaccine in healthy adults aged 18–59 years: a randomised, double-blind, placebo-controlled, phase 1/2 clinical trial. *The Lancet Infectious Diseases*, 21(2), 181–192. [https://doi.org/10.1016/S1473-3099\(20\)30843-4](https://doi.org/10.1016/S1473-3099(20)30843-4)



LAMPIRAN

Lampiran 1

FORMULIR PERSETUJUAN MENGIKUTI PENELITIAN SETELAH MENDAPAT PENJELASAN

Saya yang bertanda tangan di bawah ini:

Nama (inisial) :
Usia :
Alamat :
Agama :
Pekerjaan :

Dengan ini menyatakan telah mendapat penjelasan dari peneliti tentang penelitian Gambaran Karakteristik, Status Gizi, dan Kondisi Psikososial Pasien Sembuh COVID-19 di Kabupaten Soppeng. Maka dengan ini saya secara sukarela dan tanpa paksaan menyatakan bersedia ikut serta dalam penelitian tersebut.

Demikian surat pernyataan ini untuk dapat dipergunakan seperlunya.

UNIVERSITAS ISLAM NEGERI
ALAUDDIN
MAKASSAR

Soppeng,

2021

Responden

()

Lampiran 2

**KUESIONER
GAMBARAN KARAKTERISTIK, STATUS GIZI, DAN KONDISI
PSIKOSOSIAL PASIEN SEMBUH COVID-19 DI KABUPATEN SOPPENG**

A. Identitas dan Karakteristik Responden

- Nama Responden :
Alamat :
No. Hp :
Jenis kelamin : 1. Laki-laki
2. Perempuan
- Tempat Tanggal Lahir :
Pendidikan terakhir :
Pekerjaan :
Riwayat Penyakit lain :
() Diabetes () Kanker
() Gangguan Imunologi () Penyakit Paru Obstruktif Kronis
() Gagal Ginjal Kronis () Penyakit Jantung
() Gangguan Hati Kronis Lainnya :
() Hipertensi
- Gejala yang dialami :
() Demam $\geq 38^{\circ}\text{C}$ () Diare
() Batuk () Mual atau Muntah
() Pilek () Nyeri Otot
() Sakit Tenggorokan () ISPA berat
() Malaise (Lemah) () Distress Pernapasan
() Sakit Kepala () Hipoksemia
() Anosmia () Syok
() Sesak Napas
- Jenis Perawatan :
() Isolasi Mandiri () Dirawat di RS

B. Data Pengukuran Antropometri

- a. Berat Badan : kg b. Tinggi Badan : m

C. Kuesioner Tingkat Stress

Petunjuk Pengisian : Berilah tanda (√) pada setiap kolom jawaban yang tersedia sesuai dengan kondisi dan situasi yang Anda alami.

No.	Pertanyaan	Tidak Pernah	Kadang-Kadang	Sering	Sering Sekali
1.	Setelah sembuh dari COVID-19 saya merasa bahwa diri saya menjadi marah karena hal-hal sepele.				

2.	Setelah sembuh dari COVID-19 saya cenderung bereaksi berlebihan terhadap suatu situasi				
3.	Setelah sembuh dari COVID-19 saya merasa sulit untuk bersantai				
4.	Setelah sembuh dari COVID-19 saya menemukan diri saya mudah merasa kesal				
5.	Setelah sembuh dari COVID-19 saya merasa telah menghabiskan banyak energi untuk merasa cemas				
6.	Setelah sembuh dari COVID-19 saya menemukan diri saya menjadi tidak sabar ketika mengalami penundaan				
7.	Setelah sembuh dari COVID-19 saya merasa bahwa saya mudah tersinggung				
8.	Setelah sembuh dari COVID-19 saya merasa sulit untuk beristirahat				
9.	Setelah sembuh dari COVID-19 saya merasa bahwa saya sangat mudah marah				
10.	Setelah sembuh dari COVID-19 saya merasa sulit untuk tenang setelah sesuatu membuat saya kesal				
11.	Setelah sembuh dari COVID-19 saya sulit untuk sabar dalam menghadapi gangguan terhadap hal yang sedang saya lakukan				
12.	Setelah sembuh dari COVID-19 saya sering merasa gelisah atau berada pada keadaan tegang				
13.	Setelah sembuh dari COVID-19 saya tidak dapat memaklumi hal apapun yang menghalangi saya untuk menyelesaikan hal yang sedang saya lakukan				
14.	Setelah sembuh dari COVID-19 saya menemukan diri saya mudah gelisah				

D. Tingkat Kecemasan

Petunjuk Pengisian : Berilah tanda (√) pada setiap kolom jawaban yang tersedia sesuai dengan kondisi dan situasi yang Anda alami.

No.	Pertanyaan	Tidak Pernah	Kadang-Kadang	Sering	Sering Sekali
1.	Setelah sembuh dari COVID-19 saya merasa mulut saya terasa kering				
2.	Setelah sembuh dari COVID-19 saya merasa sulit bernapas atau napas cepat				
3.	Setelah sembuh dari COVID-19 saya merasa kelemahan pada anggota tubuh				
4.	Setelah sembuh dari COVID-19 saya merasa cemas yang berlebihan dalam suatu situasi namun bisa lega jika hal/situasi itu berakhir				
5.	Setelah sembuh dari COVID-19 saya merasa kelelahan				
6.	Setelah sembuh dari COVID-19 saya menemukan diri saya berkeringat (misal : tangan berkeringat) tanpa stimulasi oleh cuaca maupun latihan fisik				
7.	Setelah sembuh dari COVID-19 saya merasa ketakutan tanpa alasan yang jelas				
8.	Setelah sembuh dari COVID-19 saya merasa kesulitan dalam menelan				
9.	Setelah sembuh dari COVID-19 saya merasa denyut jantung cepat tanpa ada stimulasi oleh latihan fisik				
10.	Setelah sembuh dari COVID-19 saya merasa mudah panic				
11.	Setelah sembuh dari COVID-19 saya merasa takut terhambat oleh tugas-tugas yang tidak biasa dilakukan				
12.	Setelah sembuh dari COVID-19 saya merasa ketakutan				

13.	Setelah sembuh dari COVID-19 saya merasa khawatir dengan situasi saat diri Anda menjadi panik dan mempermalukan diri sendiri				
14.	Setelah sembuh dari COVID-19 saya merasa gemetar				

E. Dukungan Keluarga

Petunjuk Pengisian : Berilah tanda (√) pada setiap kolom jawaban yang tersedia sesuai dengan kondisi dan situasi yang Anda alami.

No.	Pertanyaan	Sangat Tidak Setuju	Tidak Setuju	Setuju	Sangat Setuju
1.	Walaupun saya pernah terkena COVID-19, keluarga saya masih tetap mendampingi saya dalam berbagai hal				
2.	Walaupun saya pernah terkena COVID-19, anggota keluarga saya tetap memenuhi kebutuhan saya sehari-hari				
3.	Apapun yang saya lakukan, keluarga saya selalu mendukung dengan baik				
4.	Ketika saya merasa sendiri dan kesepian, keluarga dan saudara-saudara menemani saya				
5.	Setelah sembuh dari COVID-19 keluarga saya selalu meyakinkan saya bahwa saya bisa melakukan sesuatu				
6.	Keluarga saya suka memberikan nasihat agar saya menjaga kondisi tubuh agar tetap baik				
7.	Setiap mendengar perkataan dari keluarga saya merasa lebih bersemangat				
8.	Ketika saya sedang bersedih, beberapa anggota keluarga ikut sedih karena melihat keadaan saya				
9.	Keluarga saya sering memberikan saran-saran yang baik bagi				

	kehidupan saya				
10.	Keluarga saya mengerti keadaan saya yang pernah terkena COVID-19				
11.	Ketika saya sedang berbicara keluarga saya selalu mendengarkan dengan baik				
12.	Dengan adanya keluarga saya lebih percaya diri dalam menjalani kehidupan saya				
13.	Keluarga saya selalu memberikan dorongan agar saya tidak putus asa dalam menjalani hidup				
14.	Keluarga saya memahami saya ketika saya sedang mengalami kesulitan, seolah-olah mereka mengalami hal yang sama dengan saya.				
15.	Jika saya melakukan sesuatu yang tidak disukai oleh keluarga saya, mereka akan melarang saya untuk melakukannya.				
16.	Jika saya ingin pergi jalan-jalan, saya selalu ditemani oleh anggota keluarga saya				
17.	Jika saya melakukan kesalahan, maka keluarga saya akan menegur saya.				
18.	Ketika saya merasa stress/sedih, anggota keluarga saya akan menghibur agar saya tidak bersedih lagi.				

Lampiran 3:

Master Tabel

Inisial	Alamat	Jenis Kelamin	Tempat Tanggal Lahir	Usia	Pendidikan Terakhir	Pekerjaan	Komorbid	Gejala yang dialami saat terkena Covid-19	Tipe Gejala	Jenis Perawatan	Lama perawatan
EN	Lobo	Perempuan	Pammusureng, 30 oktober 1987	33	S1/S2/S3	Tenaga Kesehatan	Gangguan Imunologi	Demam $\geq 38^{\circ}\text{C}$, Batuk, Pilek, Sakit tenggorokan, Malaise (Lemah), Sakit Kepala, Diare, Nyeri Otot	Gejala Sedang	Dirawat di RS	19 hari
RSN	Lebbae	Perempuan	Padang tuju, 21 juli 1992	28	Diploma I/II/III	Tenaga Kesehatan	Tidak ada	Batuk, Anosmia	Gejala Ringan	Isolasi Mandiri	15 hari
AH	Dabbare	Perempuan	Libukang 14 mei 1992	29	Diploma I/II/III	Tenaga Kesehatan	Tidak ada	Batuk, Pilek	Gejala Ringan	Isolasi Mandiri	14 hari
MS	Lobo	Perempuan	Lobo, 24 juni 1993	28	Diploma I/II/III	Tenaga Kesehatan	Tidak ada	Pilek, Sakit tenggorokan, Sakit Kepala, Sesak Napas, Anosmia	Gejala Sedang	Isolasi Mandiri	12 hari
JMR	Lagoci	Laki-laki	Lagoci, 31 Desember 1971	49	Tamat SLTA/MA/Sederajat	Wiraswasta	Tidak ada	Batuk, Pilek, Sakit tenggorokan, Malaise (Lemah), Sakit Kepala, Sesak Napas, Demam $\geq 38^{\circ}\text{C}$	Gejala Sedang	Isolasi Mandiri	14 hari
HNG	Lagoci	Laki-laki	Soppeng, 1 Juli 1952	69	Tamat SD/MI/Sederajat	Petani/Pekebun	Tidak ada	Batuk, Pilek, Sakit tenggorokan, Malaise (Lemah)	Gejala Ringan	Isolasi Mandiri	14 hari
RSTN	Lagoci	Perempuan	Lagoci, 13 September 1970	50	Tamat SLTA/MA/Sederajat	IRT	Infeksi Paru	Batuk, Pilek, Demam $\geq 38^{\circ}\text{C}$	Gejala Ringan	Isolasi Mandiri	14 hari
WRDH	Lagoci	Laki-laki	Lagoci, 9 April 1977	44	Tamat SLTP/MTs/Sederajat	Wiraswasta	Tidak ada	Batuk, Pilek, Sakit tenggorokan, Sakit Kepala, Demam $\geq 38^{\circ}\text{C}$	Gejala Ringan	Isolasi Mandiri	14 hari
HSN	Lagoci	Perempuan	Lagoci, 4 Maret 1948	73	Tamat SD/MI/Sederajat	IRT	Tidak ada	Batuk, Pilek, Sakit tenggorokan	Gejala Ringan	Isolasi Mandiri	14 hari
MA	Lagoci	Laki-laki	Lagoci, 14 Oktober 2013	7	Tidak tamat SD/MI/Sederajat	Pelajar/Mahasiswa	Tidak ada	Batuk	Gejala Ringan	Isolasi Mandiri	13 hari
ARJ	Lagoci	Laki-laki	Lagoci, 24 Juni 2010	11	Tidak tamat SD/MI/Sederajat	Pelajar/Mahasiswa	Tidak ada	Tidak ada gejala	Tanpa Gejala	Isolasi Mandiri	13 hari
MAID	Lagoci	Laki-laki	Lagoci, 17 April 1997	24	Tamat SLTA/MA/Sederajat	Tidak/Belum Bekerja	Tidak ada	Batuk, Sakit tenggorokan	Gejala Ringan	Isolasi Mandiri	13 hari
NSR	Lagoci	Perempuan	Lagoci, 30 Desember 1975	45	Tamat SLTA/MA/Sederajat	IRT	Diabetes	Tidak ada gejala	Tanpa Gejala	Isolasi Mandiri	13 hari
SRD	Lagoci	Laki-laki	Coppeng-coppeng, 30 Desember 1965	55	Tamat D1/D2/D3	Imam Masjid	Tidak ada	Tidak ada gejala	Tanpa Gejala	Isolasi Mandiri	13 hari
ESN	jalan h.a.mahmud cangadi	Perempuan	soppeng 12 juli 1995	26	Tamat D4/S1	Wiraswasta	Tidak ada	Malaise (Lemah), Mual atau Muntah, Anosmia	Gejala Sedang	Isolasi Mandiri	13 hari
IM	Lagoci	Perempuan	Lagoci, 17 Januari 1996	25	Tamat SLTA/MA/Sederajat	IRT	Tidak ada	Batuk, Pilek	Gejala Ringan	Isolasi Mandiri	14 hari
NL	Cangadi/Aluppong	Perempuan	Cangadi, 09 -11-1989	31	Tamat D4/S1	Wiraswasta	Asma	Sakit Kepala, Mual atau Muntah, Nyeri Otot	Gejala Sedang	Dirawat di RS	13 hari
AS	Cangadi Aluppong	Perempuan	Barru 31 Desember 1935	85	Tidak tamat SD/MI/Sederajat	IRT	Penyakit Jantung	Malaise (Lemah), Nyeri Otot	Gejala Sedang	Dirawat di RS	13 hari
MAN	Cangadi Aluppong	Laki-laki	Soppeng, 31 Desember 1930	90	Tidak tamat SD/MI/Sederajat	Pensiunan	Stroke	Pilek, Malaise (Lemah), Nyeri Otot, Demam $\geq 38^{\circ}\text{C}$	Gejala Sedang	Dirawat di RS	17 hari
SAM	Cangadi Aluppong	Perempuan	Makassar, 01 - 02 - 2010	11	Tidak tamat SD/MI/Sederajat	Pelajar/Mahasiswa	Tidak ada	Tidak ada gejala	Tanpa Gejala	Isolasi Mandiri	13 hari
AF	Lagoci	Laki-laki	Lagoci, 15 oktober 1999	21	Tamat SLTA/MA/Sederajat	Pegawai Swasta	Tidak ada	Batuk, Pilek	Gejala Ringan	Isolasi Mandiri	13 hari

Inisial	Alamat	Jenis Kelamin	Tempat Tanggal Lahir	Usia	Pendidikan Terakhir	Pekerjaan	Komorbid	Gejala yang dialami saat terkena Covid-19	Tipe Gejala	Jenis Perawatan	Lama perawatan
SNG	Dabbare	Perempuan	Soppeng, 31 Desember 1962	58	Tamat SD/MI/Sederajat	IRT	Penyakit Lambung	Tidak ada gejala	Tanpa Gejala	Isolasi di fasilitas pemerintah	8 hari
SLT	Dabbare	Laki-laki	Lamogo, 2 Maret 1953	68	Tamat D1/D2/D3	Pensiunan	Tidak ada	Demam $\geq 38^{\circ}\text{C}$	Gejala Ringan	Isolasi di fasilitas pemerintah	19 hari
SHR	Lebbae	Perempuan	Soppeng, 25 april 1996	25	Tamat D4/S1	Honoror	Tidak ada	Demam $\geq 38^{\circ}\text{C}$, Anosmia	Gejala Ringan	Isolasi Mandiri	12 hari
HRM	Lebbae	Laki-laki	Lebbae, 31 Desember 1951	69	Tamat D4/S1	Pensiunan	Diabetes	Batuk, Pilek, Sakit tenggorokan, Malaise (Lemah), Sesak Napas, Demam $\geq 38^{\circ}\text{C}$	Gejala Sedang	Dirawat di RS	25 hari
HSN	Lebbae	Perempuan	Lebbae, 31 Desember 1965	55	Tamat SLT/MA/Sederajat	PNS/ASN	Tidak ada	Sesak Napas, Demam $\geq 38^{\circ}\text{C}$	Gejala Sedang	Dirawat di RS	15 hari
GST	Dabbare	Perempuan	Soppeng, 9 Oktober 1968	52	Tamat D4/S1	PNS/ASN	Batu ginjal	Tidak ada gejala	Tanpa Gejala	Dirawat di RS	23 hari
NPDS	Lebbae	Perempuan	Baranti Sidrap, 14 Mei 2004	17	Tamat SLT/MA/Sederajat	Pelajar/Mahasiswa	Tidak ada	Tidak ada gejala	Tanpa Gejala	Isolasi Mandiri	13 hari
MRA	Lebbae	Perempuan	Lebbae, 10 Juni 1971	50	Tamat SLT/MA/Sederajat	IRT	Tidak ada	Tidak ada gejala	Tanpa Gejala	Isolasi Mandiri	13 hari
RA	Lagoci	Perempuan	Lagoci, 3 Januari 1994	27	Tamat D1/D2/D3	Tenaga Kesehatan	Tidak ada	Tidak ada gejala	Tanpa Gejala	Isolasi Mandiri	14 hari
SYH	Lebbae	Laki-laki	Lebbae, 5 Januari 1984	37	Tamat D4/S1	Honoror	Tidak ada	Batuk, Malaise (Lemah)	Gejala Ringan	Isolasi Mandiri	15 hari
AR	Dabbare	Laki-laki	Paomallimpoe, 31 Desember 1953	67	Tamat D4/S1	Petani/Pekebun	Tidak ada	Tidak ada gejala	Tanpa Gejala	Isolasi di fasilitas pemerintah	9 hari
RSTM	Caccaleppeng	Laki-laki	Bulukumba, 14 Desember 1989	31	Tamat D4/S1	Honoror	Tidak ada	Tidak ada gejala	Tanpa Gejala	Isolasi di fasilitas pemerintah	15 hari
ASM	Caccaleppeng	Perempuan	Caccaleppeng, 2 Juni 1992	29	Tamat D1/D2/D3	Tenaga Kesehatan	Tidak ada	Batuk, Sakit tenggorokan, Anosmia	Gejala Ringan	Isolasi di fasilitas pemerintah	14 hari
NRM	Aluppang	Perempuan	Cangadi, 15 Desember 1970	50	Tamat S2/S3	PNS/ASN	Asma	Batuk	Gejala Ringan	Dirawat di RS	13 hari
MNF	Aluppang	Laki-laki	Cangadi, 4 Juli 1965	56	Tamat S2/S3	Pertanian	Tidak ada	Tidak ada gejala	Tanpa Gejala	Isolasi Mandiri	13 hari
NA	Pacongkang	Perempuan	Pacongkang, 13 September 2002	18	Tamat SLT/MA/Sederajat	Pelajar/Mahasiswa	Tidak ada	Tidak ada gejala	Tanpa Gejala	Isolasi Mandiri	16 hari
SW	Pacongkang	Perempuan	Pacongkang, 14 Januari 1959	62	Tamat SLT/MA/Sederajat	IRT	Maag	Batuk	Gejala Ringan	Isolasi Mandiri	15 hari
MHA	Pacongkang	Laki-laki	Pacongkang, 16 September 2007	13	Tamat SD/MI/Sederajat	Pelajar/Mahasiswa	Tidak ada	Tidak ada gejala	Tanpa Gejala	Isolasi Mandiri	15 hari
MTL	Pacongkang	Laki-laki	Paxongkang, 31 Desember 1938	82	Tamat SD/MI/Sederajat	Petani/Pekebun	Penyakit Jantung	Sakit Kepala, Demam $\geq 38^{\circ}\text{C}$	Gejala Ringan	Dirawat di RS	15 hari
NRBY	Dabbare	Perempuan	Dabbare, 25 Mei 1959	62	Tamat SLTP/MTs/Sederajat	IRT	Tidak ada	Tidak ada gejala	Tanpa Gejala	Isolasi di fasilitas pemerintah	8 hari
NA	Aluppang	Perempuan	Lapasu, 7 Juli 1963	58	Tamat SLT/MA/Sederajat	IRT	Hipertensi	Batuk, Pilek, Sakit tenggorokan	Gejala Ringan	Dirawat di RS	19 hari

Inisial	Alamat	Jenis Kelamin	Tempat Tanggal Lahir	Usia	Pendidikan Terakhir	Pekerjaan	Komorbid	Gejala yang dialami saat terkena Covid-19	Tipe Gejala	Jenis Perawatan	Lama perawatan
DR	Alupgang	Perempuan	Alupgang, 11 Maret 2007	14	Tamat SD/MI/Sederajat	Pelajar/Mahasiswa	Tidak ada	Batuk	Gejala Ringan	Isolasi Mandiri	15 hari
BD	Tonrong Sepe'e	Laki-laki	Tonrong Sepe'e, 30 Desember 1955	65	Tamat SD/MI/Sederajat	Petani/Pekebun	Penyakit Lambung	Sakit perut	Gejala Sedang	Dirawat di RS	16 hari
AKR	Teppoe	Perempuan	Appanang 14-8-1986	34	Tamat D1/D2/D3	Tenaga Kesehatan	Tidak ada	Tidak ada gejala	Tanpa Gejala	Isolasi Mandiri	13 hari
HWS	Tonrong Sepe'e	Perempuan	Soppeng, 30 Desember 1959	61	Tamat SD/MI/Sederajat	IRT	Tidak ada	Tidak ada gejala	Tanpa Gejala	Isolasi di fasilitas pemerintah	19 hari
SM	Libukang	Perempuan	Watampone, 31 Desember 1966	54	Tamat SLTA/MA/Sederajat	Guru Mengaji	Tidak ada	Batuk	Gejala Ringan	Isolasi Mandiri	13 hari
ERN	Teppoe	Perempuan	Teppoe, 1 Desember 1980	40	Tamat SLTA/MA/Sederajat	IRT	Tidak ada	Batuk, Demam $\geq 38^{\circ}\text{C}$, Anosmia	Gejala Ringan	Isolasi Mandiri	14 hari
MRL	Launga	Perempuan	Appalaringe, 25 Januari 1989	32	Tamat D1/D2/D3	Tenaga Kesehatan	Tidak ada	Batuk, Pilek	Gejala Ringan	Isolasi Mandiri	22 hari
NDA	Lobo	Perempuan	Lobo, 17 Januari 2001	20	Tamat SLTA/MA/Sederajat	Pelajar/Mahasiswa	Tidak ada	Batuk, Pilek	Gejala Ringan	Isolasi Mandiri	14 hari
NAI	Lebbae	Perempuan	Lebbae, 2 Januari 1984	37	Tamat SLTA/MA/Sederajat	IRT	Tidak ada	Pilek, Sakit tenggorokan	Gejala Ringan	Isolasi Mandiri	14 hari
AAR	Cangadi	Laki-laki	Cangadi, 4 Juli 1991	30	Tamat D4/S1	Wiraswasta	Tidak ada	Pilek	Gejala Ringan	Isolasi di fasilitas pemerintah	15 hari
SH	Pacongkang	Laki-laki	Pacongkang, 27 November 1992	28	Tamat SLTA/MA/Sederajat	Wiraswasta	Tidak ada	Batuk, Pilek, Sakit tenggorokan	Gejala Ringan	Isolasi Mandiri	15 hari
ATS	Cangadi	Perempuan	Cangadi, 5 September 2001	19	Tamat SLTA/MA/Sederajat	Pelajar/Mahasiswa	Tidak ada	Demam $\geq 38^{\circ}\text{C}$	Gejala Ringan	Isolasi Mandiri	12 hari
MY	Lebbae	Laki-laki	Lebbae, 3 Januari 1990	31	Tamat D4/S1	Tenaga Kesehatan	Tidak ada	Batuk	Gejala Ringan	Isolasi Mandiri	13 hari
RNL	Jampu	Laki-laki	Jampu, 27 Oktober 2002	18	Tamat SLTA/MA/Sederajat	Pelajar/Mahasiswa	Tidak ada	Tidak ada gejala	Tanpa Gejala	Isolasi Mandiri	7 hari
MR	Jampu	Laki-laki	Jampu, 17 April 2002	19	Tamat SLTA/MA/Sederajat	Pelajar/Mahasiswa	Tidak ada	Tidak ada gejala	Tanpa Gejala	Isolasi Mandiri	11 hari
HT	Lajoa	Perempuan	Lajoa, 23 Juni 1952	69	Tamat SD/MI/Sederajat	IRT	Diabetes	Batuk, Pilek, Sakit tenggorokan	Gejala Ringan	Dirawat di RS	15 hari
RSM	Kamp. Awo	Perempuan	Kamp. Awo, 27 Agustus 1989	31	Tamat SLTA/MA/Sederajat	IRT	Tidak ada	Tidak ada gejala	Tanpa Gejala	Isolasi Mandiri	15 hari
TKD	Cangadi	Laki-laki	Soppeng, 20 Oktober 1987	33	Tamat SLTA/MA/Sederajat	BUMN/BUMD	Tidak ada	Anosmia	Gejala Ringan	Isolasi Mandiri	9 hari
WDY	Cangadi	Perempuan	Cangadi, 14 April 1994	27	Tamat D1/D2/D3	Tenaga Kesehatan	Tidak ada	Tidak ada gejala	Tanpa Gejala	Isolasi di fasilitas pemerintah	8 hari
NHW	Cangadi	Perempuan	Batu-batu, 22 Desember 1956	64	Tamat D4/S1	Pensiunan	Tidak ada	Pilek, Sakit tenggorokan	Gejala Ringan	Isolasi di fasilitas pemerintah	58 hari
NHK	Bentenge	Perempuan	Bentenge, 17 November 1998	22	Tamat SLTA/MA/Sederajat	Pelajar/Mahasiswa	Tidak ada	Pilek	Gejala Ringan	Isolasi Mandiri	14 hari

Inisial	Alamat	Jenis Kelamin	Tempat Tanggal Lahir	Usia	Pendidikan Terakhir	Pekerjaan	Komorbid	Gejala yang dialami saat terkena Covid-19	Tipe Gejala	Jenis Perawatan	Lama perawatan
JYD	Lobo	Laki-laki	Lobo, 10 Oktober 1984	36	Tamat S2/S3	PNS/ASN	Tidak ada	Batuk, Sakit tenggorokan, Malaise (Lemah), Sakit Kepala, Nyeri Otot, Anosmia	Gejala Sedang	Dirawat di RS	18 hari
IMN	Lobo	Perempuan	Lobo, 30 oktober 1964	56	Tidak tamat SD/MI/Sederajat	IRT	Diabetes	Sakit tenggorokan, Malaise (Lemah), Anosmia	Gejala Ringan	Dirawat di RS	19 hari
IA	Lobo	Laki-laki	Lobo, 7 oktober 1994	26	Tamat D4/S1	Tenaga Kesehatan	Tidak ada	Batuk, Pilek, Sakit tenggorokan, Malaise (Lemah), Nyeri Otot, Demam $\geq 38^{\circ}\text{C}$, Anosmia	Gejala Sedang	Dirawat di RS	19 hari
IB	Lobo	Perempuan	Konawe utara, 25 Juni 1994	27	Tamat D4/S1	Tenaga Kesehatan	Tidak ada	Pilek, Anosmia	Gejala Ringan	Dirawat di RS	18 hari
AYB	Lawara	Laki-laki	Lawara, 23 Februari 1995	26	Tamat D1/D2/D3	Tenaga Kesehatan	Tidak ada	Malaise (Lemah), Demam $\geq 38^{\circ}\text{C}$	Gejala Ringan	Dirawat di RS	10 hari
RS	Lajoa	Laki-laki	Lajoa, 5 Agustus 1995	25	Tamat SLTA/MA/Sederajat	BUMN/BUMD	Tidak ada	Batuk, Pilek, Anosmia	Gejala Ringan	Isolasi Mandiri	12 hari
ETA	Jampuserenge	Laki-laki	Cangadi, 23 Januari 1997	24	Tamat SLTA/MA/Sederajat	Pegawai Swasta	Tidak ada	Batuk, Pilek, Sakit tenggorokan, Demam $\geq 38^{\circ}\text{C}$	Gejala Ringan	Isolasi di fasilitas pemerintah	14 hari
EAB	Penrie	Perempuan	Penrie, 23 April 1987	34	Tamat D4/S1	IRT	Tidak ada	Tidak ada gejala	Tanpa Gejala	Isolasi Mandiri	15 hari
STR	Jl. H.A. Hasan, Cangadi, Soppeng	Perempuan	Sanrageng, 10 April 1994	27	Tamat D4/S1	Tenaga Kesehatan	Tumor/Kanker	Batuk, Malaise (Lemah), Demam $\geq 38^{\circ}\text{C}$, Anosmia	Gejala Ringan	Isolasi Mandiri	13 hari
NHY	Dabbare	Perempuan	Paommalimpoe, 23 Oktober 1976	44	Tamat SLTA/MA/Sederajat	IRT	Hipertensi	Batuk, Pilek, Sakit tenggorokan, Malaise (Lemah), Sakit Kepala, Demam $\geq 38^{\circ}\text{C}$	Gejala Ringan	Dirawat di RS	14 hari
AZ	Maccini	Laki-laki	Soppeng, 23 April 1988	33	Tamat D4/S1	BUMN/BUMD	Tidak ada	Tidak ada gejala	Tanpa Gejala	Isolasi Mandiri	13 hari
JML	Paleppong	Laki-laki	Paleppong, 10 Juli 1970	51	Tamat SLTA/MA/Sederajat	Sopir Luar Daerah	Tidak ada	Batuk, Pilek, Sakit tenggorokan, Malaise (Lemah), Sakit Kepala	Gejala Ringan	Isolasi di fasilitas pemerintah	26 hari
HH	Pacongkang	Perempuan	Pacongkang, 12 November 1996	24	Tamat D4/S1	Tidak/Belum bekerja	Tidak ada	Tidak ada gejala	Tanpa Gejala	Isolasi di fasilitas pemerintah	20 hari
HTT	Pacongkang	Perempuan	Pacongkang, 31 Desember 1973	47	Tamat SLTA/MA/Sederajat	IRT	Tidak ada	Tidak ada gejala	Tanpa Gejala	Isolasi Mandiri	12 hari
SL	Pacongkang	Perempuan	Wajo, 1 Desember 1968	52	Tamat D1/D2/D3	Tenaga Kesehatan	Tidak ada	Batuk	Gejala Ringan	Isolasi Mandiri	12 hari
FM	Soppeng	Laki-laki	Sarampu 10 Oktober 1993	27	Tamat D4/S1	Wiraswasta	Tidak ada	Tidak ada gejala	Tanpa Gejala	Isolasi Mandiri	13 hari
SPRD	Pacongkang	Laki-laki	Barang, 3 Februari 1967	54	Tamat SLTA/MA/Sederajat	Wiraswasta	Penyakit Jantung	Batuk	Gejala Ringan	Isolasi Mandiri	15 hari
HN	Penrie	Perempuan	Penrie, 29 November 1993	27	Tamat D4/S1	Tenaga Kesehatan	Tidak ada	Tidak ada gejala	Tanpa Gejala	Isolasi di fasilitas pemerintah	9 hari
NLL	Callaccu	Perempuan	Bontokamase, 7 Juni 1993	28	Tamat D4/S1	Tenaga Kesehatan	Tidak ada	Sakit Kepala	Gejala Ringan	Isolasi di fasilitas pemerintah	12 hari
IRM	Callaccu	Perempuan	Palloli, 27 Agustus 1996	24	Tamat D1/D2/D3	Tenaga Kesehatan	Tidak ada	Tidak ada gejala	Tanpa Gejala	Isolasi di fasilitas pemerintah	12 hari
NA	Pacongkang	Perempuan	Pacongkang, 9 Juli 2003	18	Tamat SLTP/MTs/Sederajat	Pelajar/Mahasiswa	Tidak ada	Batuk, Pilek, Demam $\geq 38^{\circ}\text{C}$	Gejala Ringan	Isolasi Mandiri	13 hari
NSR	Pacongkang	Perempuan	Pacongkang, 13 Desember 1974	46	Tamat SLTA/MA/Sederajat	IRT	Hipertensi	Tidak ada gejala	Tanpa Gejala	Isolasi Mandiri	12 hari

Inisial	Alamat	Jenis Kelamin	Tempat Tanggal Lahir	Usia	Pendidikan Terakhir	Pekerjaan	Komorbid	Gejala yang dialami saat terkena Covid-19	Tipe Gejala	Jenis Perawatan	Lama perawatan
MJY	Pattojo	Perempuan	Pattojo, 13 Januari 1984	37	Tamat D1/D2/D3	Tenaga Kesehatan	Tidak ada	Tidak ada gejala	Tanpa Gejala	Isolasi di fasilitas pemerintah	14 hari
NAF	Paomallimpoe	Perempuan	Paomallimpoe, 23 Juni 1996	25	Tamat D4/S1	Honorir	Tidak ada	Tidak ada gejala	Tanpa Gejala	Isolasi Mandiri	11 hari
AS	Pacongkang	Laki-laki	Pacongkang, 7 Februari 1996	25	Tamat D4/S1	Tenaga Kesehatan	Tidak ada	Tidak ada gejala	Tanpa Gejala	Isolasi di fasilitas pemerintah	26 hari
RM	Barang Manorang	Perempuan	Barang manorang, 4 Januari 1992	29	Tamat D4/S1	Tenaga Kesehatan	Tidak ada	Tidak ada gejala	Tanpa Gejala	Isolasi di fasilitas pemerintah	14 hari
MA	Lebbae	Laki-laki	Lebbae, 18 April 1990	31	Tamat SLTAMA/Sederajat	Wiraswasta	Tidak ada	Tidak ada gejala	Tanpa Gejala	Isolasi Mandiri	13 hari
JLL	Pacongkang	Laki-laki	Citta, 29 Mei 1953	68	Tamat D1/D2/D3	Pensiunan	Hipertensi	Batuk	Gejala Ringan	Dirawat di RS	10 hari
NA	Jampu	Perempuan	Jampu, 14 Maret 1997	24	Tamat SLTAMA/Sederajat	IRT	Tidak ada	Malaise (Lemah), Sakit Kepala	Gejala Ringan	Dirawat di RS	13 hari
EH	Lonrong	Perempuan	Lonrong, 27 Desember 1980	40	Tamat D1/D2/D3	Tenaga Kesehatan	Tidak ada	Batuk, Pilek, Sakit tenggorokan	Gejala Ringan	Isolasi di fasilitas pemerintah	12 hari
BDD	Bentenge	Perempuan	Teppoe, 27 Mei 1960	61	Tamat SLTAMA/Sederajat	IRT	Tidak ada	Malaise (Lemah), Sakit Kepala	Gejala Ringan	Isolasi Mandiri	14 hari
AND	Benteng Jati	Perempuan	Cabbenge, 25 September 1981	39	Tamat D4/S1	IRT	Tidak ada	Pilek	Gejala Ringan	Isolasi Mandiri	14 hari
RTN	Kamp. Awo	Perempuan	Kaliki, 27 Februari 1980	41	Tamat D4/S1	PNS/ASN	Tidak ada	Batuk, Demam $\geq 38^{\circ}\text{C}$	Gejala Ringan	Isolasi di fasilitas pemerintah	15 hari
ANF	Jl. M. Idris	Perempuan	Lajoa, 30 Oktober 1980	40	Tamat D4/S1	PNS/ASN	Tidak ada	Demam $\geq 38^{\circ}\text{C}$	Gejala Ringan	Isolasi Mandiri	22 hari
NHDT	Dabbare	Laki-laki	Soppeng, 5 November 1991	29	Tamat SLTAMA/Sederajat	Wiraswasta	Tidak ada	Batuk, Pilek	Gejala Ringan	Isolasi Mandiri	13 hari
ELS	Pacongkang	Perempuan	Pacongkang, 23 Desember 1991	29	Tamat D4/S1	Tenaga Kesehatan	Tidak ada	Anosmia	Gejala Ringan	Isolasi Mandiri	23 hari
NHS	Appalaringe	Perempuan	Appalaringe, 26 Maret 1991	30	Tamat D4/S1	Tenaga Kesehatan	Tidak ada	Demam $\geq 38^{\circ}\text{C}$	Gejala Ringan	Isolasi di fasilitas pemerintah	11 hari
NJN	Launga	Perempuan	Launga, 13 Juni 1996	25	Tamat D1/D2/D3	Pegawai Swasta	Tidak ada	Batuk, Pilek	Gejala Ringan	Isolasi Mandiri	16 hari
MSTM	Dabbare	Laki-laki	Dabbare, 17 April 1950	71	Tamat SD/MI/Sederajat	Petani/Pekebun	Penyakit saraf	Batuk, Pilek	Gejala Ringan	Dirawat di RS	27 hari
SHRN	Teppoe	Perempuan	Teppoe, 12 April 1993	28	Tamat D1/D2/D3	Tenaga Kesehatan	Tidak ada	Tidak ada gejala	Tanpa Gejala	Isolasi Mandiri	13 hari
HSB	Lobo	Laki-laki	Lebbae, 11 Januari 1992	29	Tamat D4/S1	PNS/ASN	Tidak ada	Batuk, Pilek, Sakit tenggorokan	Gejala Ringan	Isolasi Mandiri	12 hari
LKMA	Lebbae	Laki-laki	Sungai Nyamuk, 24 Mei 1994	27	Tamat SLTAMA/Sederajat	Wiraswasta	Tidak ada	Batuk	Gejala Ringan	Isolasi Mandiri	13 hari

Inisial	Alamat	Jenis Kelamin	Tempat Tanggal Lahir	Usia	Pendidikan Terakhir	Pekerjaan	Komorbid	Gejala yang dialami saat terkena Covid-19	Tipe Gejala	Jenis Perawatan	Lama perawatan
NFT	Barang	Perempuan	Barang, 27 Juni 1993	28	Tamat D1/D2/D3	Tenaga Kesehatan	Tidak ada	Tidak ada gejala	Tanpa Gejala	Isolasi Mandiri	14 hari
HNR	Dabbare	Laki-laki	Dabbare, 15 Juni 1953	68	Tidak tamat SD/MI/Sederajat	Petani/Pekebun	Tidak ada	Tidak ada gejala	Tanpa Gejala	Dirawat di RS	27 hari

Inisial	C														TS Str	D														TS Ce mas	E														TS - DK	BB(Kg)	TB(cm)	IMT								
	1	2	3	4	5	6	7	8	9	10	11	12	13	14		1	2	3	4	5	6	7	8	9	10	11	12	13	14		1	2	3	4	5	6	7	8	9	10	11	12	13	14					1	2	3	4	5	6	7	8
EN	1	1	3	1	3	1	1	1	1	2	2	1	1	2	21	1	1	1	4	2	1	1	1	1	2	1	2	1	1	1	20	4	4	4	4	4	4	4	4	3	3	4	4	4	4	4	4	3	3	68	62	147	28,7			
RSN	1	1	1	1	2	1	1	1	1	1	1	1	1	1	15	2	1	2	1	3	1	1	1	2	1	1	1	1	1	19	4	4	4	3	3	3	3	2	3	3	3	3	3	3	3	3	3	3	3	3	3	56	50	158	20	
AH	2	1	2	2	2	2	2	2	1	1	2	2	2	2	25	2	1	1	2	1	1	1	1	1	1	1	1	1	16	4	4	4	4	3	4	4	4	3	3	4	3	3	4	3	3	4	3	3	2	4	3	62	59	156	24,2	
MS	2	2	1	2	1	2	3	1	1	2	2	1	1	1	22	1	1	1	2	1	1	1	1	1	1	1	1	1	15	4	4	4	4	4	4	4	4	3	4	4	4	4	4	4	4	3	4	3	69	52	145	24,7				
JMR	1	2	1	1	1	2	1	2	1	1	1	1	2	1	18	1	1	1	2	1	1	1	2	1	1	1	1	1	16	3	3	3	3	3	4	4	4	3	3	3	4	4	3	3	3	3	3	3	3	3	58	56,1	161	21,8		
HNG	1	1	1	1	1	1	1	2	1	1	1	1	1	1	15	1	2	2	1	2	1	1	1	1	1	1	1	1	3	19	3	3	3	4	3	4	3	3	3	4	3	3	3	3	4	3	3	3	3	4	59	49,6	162	18,9		
RST N	4	4	2	2	3	3	4	2	4	3	3	2	2	2	40	2	2	2	2	2	2	1	2	1	1	2	2	2	2	24	3	3	3	3	3	3	4	3	3	3	3	3	3	3	3	3	3	2	3	4	55	43	150	19,1		
WR DH	2	1	2	1	1	1	1	2	1	1	1	1	1	1	17	2	1	1	2	1	1	1	1	1	1	2	1	1	1	17	3	3	4	2	3	3	3	3	4	3	3	3	4	3	3	3	4	3	3	2	3	3	55	50	150	22,2
HSN	1	2	1	2	1	1	2	1	1	1	1	1	1	1	17	1	1	2	1	2	1	1	1	1	1	2	1	1	1	17	3	3	3	3	3	4	3	3	3	3	3	3	3	3	3	3	3	2	3	3	54	60	160	23,4		
MA	1	1	1	1	1	1	1	1	1	1	1	1	1	1	0	2	1	1	1	1	1	1	1	1	1	1	1	1	1	4	4	4	3	4	4	4	4	3	3	3	3	3	3	3	3	3	4	3	61	22,9	115	17,3				
ARJ	1	2	1	1	1	1	1	1	1	1	1	1	1	1	1	2	1	1	1	1	1	1	1	1	1	1	1	1	1	4	4	4	3	3	3	4	3	3	3	3	3	2	3	3	3	3	2	4	4	57	56,4	139	29,2			
MAI D	1	1	1	1	1	1	1	1	1	1	1	1	1	1	0	2	1	1	1	1	1	1	1	1	1	1	1	1	3	4	4	3	4	3	3	3	3	4	3	4	4	4	4	4	4	2	4	3	62	69,9	163	26,5				
NSR	4	4	1	2	1	2	4	1	3	1	2	2	1	2	30	1	1	1	1	1	1	1	1	1	1	1	1	1	0	4	4	4	3	4	3	4	4	4	4	4	4	4	4	4	3	3	4	3	4	3	66	52,5	154	22,1		
SRD	4	3	3	3	3	3	3	1	3	2	2	1	1	1	33	1	1	1	1	1	1	1	1	1	1	1	1	1	0	3	4	3	4	3	3	3	4	4	4	4	3	4	4	4	4	3	4	4	4	63	48,1	151	21,1			
ESN	2	2	1	2	1	3	1	1	1	1	1	1	1	1	19	1	1	1	2	1	1	1	1	1	1	1	1	1	1	4	4	4	4	4	4	4	4	4	4	4	4	4	4	4	4	4	3	4	4	71	69	168	24,4			
IM	1	2	1	1	1	1	1	1	1	1	1	2	1	2	17	2	1	1	2	1	1	1	1	1	1	1	1	1	2	4	4	3	3	4	4	4	3	2	3	4	3	3	3	3	4	3	4	2	59	55,6	160	21,7				
NL	1	1	1	1	1	2	1	1	1	2	2	1	1	1	17	1	1	1	1	1	1	1	1	1	1	1	1	1	0	4	4	4	4	4	4	4	4	4	4	4	4	4	4	4	4	4	3	4	4	71	60	150	26,7			
AS	1	1	1	1	1	3	1	1	1	1	1	2	1	2	18	1	1	1	2	1	1	1	1	1	1	1	1	1	4	4	4	4	4	4	4	4	4	4	4	4	4	4	4	4	4	4	4	4	4	72	50	150	22,2			

	C 1	C 2	C 3	C 4	C 5	C 6	C 7	C 8	C 9	C 10	C 11	C 12	C 13	C 14	TS Str es	D 1	D 2	D 3	D 4	D 5	D 6	D 7	D 8	D 9	D 10	D 11	D 12	D 13	D 14	TS Ce m as	E 1	E 2	E 3	E 4	E 5	E 6	E 7	E 8	E 9	E 10	E 11	E 12	E 13	E 14	E 15	E 16	E 17	E 18	TS - DK	BB (Kg)	TB (cm)	IMT			
NA	3	2	2	2	1	1	3	1	2	1	1	2	1	2	24	1	1	1	2	1	1	1	1	1	1	1	1	1	1	1	4	4	3	3	4	4	4	4	3	4	3	3	3	3	3	3	3	3	2	3	3	59	67,5	156	20,7
DR	1	1	1	1	1	1	1	1	1	1	1	1	1	1	0	1	1	1	1	1	1	1	1	1	1	1	1	1	1	0	4	4	4	3	4	4	3	3	4	3	3	3	4	3	3	3	3	3	3	4	3	62	50,1	155	20,9
BD	1	2	1	1	1	1	1	2	1	1	1	1	1	1	16	1	1	2	1	2	1	1	1	1	1	1	1	1	1	16	4	4	4	4	4	4	3	3	3	3	3	3	3	3	3	3	3	2	3	3	59	50,2	160	19,6	
AKR	1	1	1	1	1	1	1	1	1	1	1	1	1	1	0	1	1	1	1	1	1	1	1	1	1	1	1	1	0	4	4	4	4	4	4	3	3	4	3	3	4	4	4	3	2	4	4	65	85	165	31,2				
HW S	1	1	1	1	1	1	1	1	1	1	1	1	1	1	0	1	1	2	1	2	1	1	1	1	1	1	1	1	16	4	4	3	3	3	4	3	3	4	3	3	3	3	3	3	3	3	2	3	3	57	55	157	22,5		
SM	1	1	1	1	1	1	1	1	1	1	1	1	1	1	0	1	1	1	2	1	1	1	1	1	1	1	1	1	15	4	4	3	3	3	4	3	3	4	3	3	3	3	3	3	3	3	2	3	3	57	64,4	160	25,2		
ERN	1	1	1	1	1	1	1	1	1	1	1	1	1	1	0	1	1	1	1	1	1	1	1	1	1	1	1	1	0	3	3	3	3	3	4	3	3	4	3	3	3	3	3	3	3	3	2	3	3	55	84,5	165	31		
MRL	1	2	2	1	1	1	1	2	1	1	1	2	1	2	19	1	1	1	1	1	1	1	1	1	1	1	1	1	0	3	3	3	3	3	4	3	3	4	3	3	3	3	4	3	3	2	4	3	57	57,1	163	21,5			
NDA	1	1	1	1	1	1	1	1	1	1	1	1	1	1	0	1	1	1	2	1	1	1	1	1	1	2	1	17	4	4	4	3	3	4	3	3	3	3	3	3	3	3	3	2	3	2	4	4	58	48,5	153	20,7			
NAI	1	1	1	2	1	1	1	1	1	2	1	2	1	2	18	1	1	1	2	1	1	1	1	1	1	1	1	1	15	3	3	3	3	3	4	3	3	4	3	3	3	3	3	3	3	3	2	3	3	55	42,3	148	19,3		
AAR	1	1	1	1	1	1	1	1	1	1	1	1	1	1	0	1	1	1	1	1	1	1	1	1	1	1	1	0	4	4	4	4	4	4	4	4	4	4	4	4	4	4	4	4	1	1	4	4	66	93	183	27,8			
SH	1	2	2	1	1	1	1	2	1	1	1	2	1	2	19	1	1	1	2	2	1	1	1	1	2	1	1	17	4	4	3	3	3	4	4	3	4	3	3	3	3	4	3	3	3	4	3	3	2	3	3	59	69,1	165	25,4
ATS	1	1	1	2	1	1	2	1	1	1	1	2	1	2	18	1	1	1	1	1	1	1	1	1	1	1	1	0	3	3	4	3	4	4	3	3	3	3	3	3	4	4	3	2	2	3	3	57	53	147	24,5				
MY	1	1	1	2	1	1	1	1	1	2	1	1	1	1	16	1	1	1	1	1	1	1	1	1	1	1	1	0	3	3	3	3	3	4	3	3	4	3	3	3	3	3	3	3	3	2	4	3	56	55,2	163	20,8			
RNL	1	1	1	1	1	1	1	1	1	1	1	1	1	1	0	1	1	1	1	1	1	1	1	1	2	1	1	1	3	3	3	3	3	4	4	3	3	3	3	3	3	3	3	3	2	2	2	3	3	53	52,3	153	22,3		
MR	1	1	1	1	1	1	1	1	1	1	1	1	1	1	0	2	1	1	1	2	1	1	1	1	1	1	1	16	3	3	3	3	3	4	3	3	3	3	4	3	3	3	3	3	3	3	3	2	3	3	54	47,3	158	18,9	
HT	1	1	1	1	1	1	1	2	1	1	1	1	1	1	1	1	1	1	2	2	1	1	1	1	1	1	16	4	4	3	3	3	4	3	3	3	3	4	3	3	3	3	3	3	3	3	3	2	3	3	56	48,3	149	21,7	
RSM	1	1	1	1	2	1	1	1	1	1	1	2	1	2	17	1	1	1	2	1	1	1	1	1	2	1	1	16	3	3	3	3	3	4	3	2	3	3	3	3	3	3	3	3	3	3	2	3	3	53	43,3	145	20,6		
TKD	2	1	1	1	1	2	3	1	1	2	1	1	1	1	19	1	1	2	2	4	1	1	1	1	1	1	1	19	2	3	3	4	4	4	4	3	4	3	3	3	3	3	3	3	3	2	3	3	57	74	170	25,6			
WD Y	1	1	1	1	1	1	1	1	1	1	1	1	1	1	0	1	1	1	1	1	1	1	1	1	1	1	0	3	3	4	4	4	4	4	3	4	4	4	4	4	4	4	4	4	2	4	4	67	56,5	149	25,4				
NH W	1	1	1	1	1	1	1	1	1	1	1	1	1	1	0	1	1	1	1	1	1	1	1	1	1	1	0	3	4	4	3	3	4	3	3	4	3	3	3	3	3	3	3	2	3	3	57	59,6	151	26,1					

	C 1	C 2	C 3	C 4	C 5	C 6	C 7	C 8	C 9	C 10	C 11	C 12	C 13	C 14	TS Str es	D 1	D 2	D 3	D 4	D 5	D 6	D 7	D 8	D 9	D 10	D 11	D 12	D 13	D 14	TS Ce m as	E 1	E 2	E 3	E 4	E 5	E 6	E 7	E 8	E 9	E 10	E 11	E 12	E 13	E 14	E 15	E 16	E 17	E 18	TS - DK	BB (Kg)	TB (cm)	IMT		
NHK	1	2	1	1	1	1	2	1	1	1	1	1	1	1	16	1	1	1	2	1	1	1	1	1	1	1	1	1	15	3	3	3	2	3	4	3	3	3	3	3	3	3	3	3	3	3	2	4	3	54	58,7	160	22,9	
JVD	1	4	3	1	3	1	1	2	1	1	1	2	1	4	26	1	1	1	3	1	1	1	1	2	2	1	1	1	18	4	4	4	4	4	3	3	3	4	4	4	4	4	4	4	3	4	3	4	67	95	175	31		
IMN	1	1	1	1	1	1	1	1	1	1	1	2	1	2	16	1	1	1	1	2	1	1	1	1	2	1	1	1	16	4	4	4	4	4	4	4	4	4	4	4	4	4	4	4	4	4	4	4	4	4	72	95	168	33,7
IA	1	2	1	1	2	1	1	1	1	1	1	1	1	1	16	1	1	1	1	1	1	1	1	1	1	1	1	1	0	4	4	4	4	4	4	4	4	4	4	4	4	4	4	4	4	4	4	4	4	72	90	178	28,4	
IB	1	2	1	1	2	1	1	2	1	1	1	1	1	1	17	1	1	1	2	1	1	1	1	1	2	1	1	1	16	4	4	4	4	4	4	4	4	4	4	4	4	4	4	4	4	4	4	4	4	4	72	58	148	26,5
AYB	1	1	1	1	1	1	1	1	1	1	1	1	1	1	0	1	1	1	1	2	1	1	1	1	1	1	1	15	4	4	4	4	4	4	4	4	4	4	4	4	4	4	4	4	4	4	2	3	3	68	49	161	18,9	
RS	1	1	1	1	1	1	3	2	1	1	1	1	1	1	17	1	1	1	1	3	1	1	1	1	2	1	1	1	17	4	4	4	4	4	4	4	3	3	3	3	3	3	3	3	3	3	2	4	3	61	52,2	153	22,3	
ETA	1	2	2	2	2	1	2	2	1	2	1	2	1	2	23	1	1	1	1	3	1	1	1	1	2	1	1	1	17	3	3	3	3	3	4	4	3	4	3	3	3	3	3	3	3	2	3	4	57	65,3	167	23,4		
EAB	1	1	1	1	1	1	1	1	1	1	1	1	1	1	0	1	1	1	1	1	1	1	1	1	1	1	1	0	4	4	4	3	4	4	4	3	3	3	3	3	3	4	2	3	2	3	3	59	56,8	152	24,6			
STR	1	1	1	1	1	1	1	1	1	1	1	1	1	1	0	1	1	1	1	1	1	1	1	1	1	1	1	0	4	4	4	4	4	4	4	3	4	4	4	4	4	4	4	4	4	4	3	3	69	48	155	20		
NFY	1	3	1	2	1	1	2	2	1	1	1	2	1	2	21	1	1	1	3	2	1	1	1	1	2	1	1	1	18	3	4	3	3	4	4	4	3	4	3	3	3	3	3	3	3	2	3	3	58	63,7	152	27,6		
AZ	1	1	2	1	1	1	1	2	1	1	1	1	1	1	16	1	1	1	2	3	1	1	1	1	2	1	1	1	18	4	4	4	3	3	4	4	3	4	3	3	3	3	4	3	3	2	3	3	60	73,2	161	28,2		
JML	2	2	2	2	1	2	2	2	2	1	2	2	2	2	26	1	1	1	1	2	1	1	1	1	2	1	1	1	16	4	4	4	3	3	4	3	3	4	3	3	3	3	3	3	2	3	3	58	71,3	170	24,7			
HH	1	1	1	1	1	2	1	1	1	1	1	2	1	1	16	1	1	1	2	1	1	1	1	1	2	2	1	1	17	4	4	3	4	4	4	4	3	4	4	4	4	4	4	4	2	4	3	67	63,6	165	23,4			
HTT	1	1	1	1	1	1	1	1	1	1	1	1	1	1	0	1	1	1	1	1	1	1	1	1	1	1	1	0	4	4	3	4	4	4	4	4	4	4	4	4	4	4	4	4	3	2	3	4	67	57,3	148	26,2		
SL	1	1	1	1	1	1	1	1	1	1	1	1	1	1	0	1	1	1	1	1	1	1	1	1	1	1	1	0	4	4	4	4	4	4	4	4	4	4	4	4	4	4	4	4	4	4	4	4	4	72	64,4	158	25,8	
FM	1	1	1	1	1	1	1	1	1	1	1	1	1	1	0	1	1	1	1	1	1	1	1	1	1	1	1	0	4	3	4	4	4	4	4	4	4	4	4	4	4	4	4	4	4	4	4	4	4	71	70	163	26,3	
SPRD	1	1	1	1	1	1	1	1	1	1	1	1	1	1	0	1	1	1	1	1	1	1	1	1	1	1	1	0	4	4	4	4	4	4	4	4	4	4	4	4	4	4	4	4	4	4	4	4	4	72	70,2	165	25,8	
HN	1	1	1	1	1	1	1	1	1	1	1	1	1	1	0	1	1	1	1	1	1	1	1	1	1	1	1	0	3	3	3	3	3	3	3	3	3	3	3	3	3	3	3	3	3	2	3	3	53	47	149	21,2		
NLL	1	1	1	1	1	1	1	1	1	1	1	1	1	1	0	1	1	1	1	1	1	1	1	1	1	1	1	0	3	3	3	3	3	3	3	3	3	3	3	3	3	3	3	3	3	3	3	3	3	54	57,4	156	23,6	
IRM	1	1	1	1	1	1	1	1	1	1	1	1	1	1	0	1	1	1	1	1	1	1	1	1	1	1	1	0	3	3	3	3	3	3	3	3	3	3	3	3	3	3	3	3	3	3	3	3	3	54	60,2	159	23,8	

	C 1	C 2	C 3	C 4	C 5	C 6	C 7	C 8	C 9	C 10	C 11	C 12	C 13	C 14	TS Str	D 1	D 2	D 3	D 4	D 5	D 6	D 7	D 8	D 9	D 10	D 11	D 12	D 13	D 14	TS Ce mas	E 1	E 2	E 3	E 4	E 5	E 6	E 7	E 8	E 9	E 10	E 11	E 12	E 13	E 14	E 15	E 16	E 17	E 18	TS - DK	BB (Kg)	TB (cm)	IMT		
NA	1	1	1	1	1	1	1	1	1	1	1	1	1	1	0	1	1	1	1	1	1	1	1	1	1	1	1	1	1	0	4	4	4	3	3	4	3	2	3	3	3	3	3	3	3	4	2	4	3	58	45,1	151	19,8	
NSR	1	3	1	1	1	1	2	1	1	1	1	2	1	2	19	1	1	1	3	2	1	1	1	1	2	1	1	1	18	4	4	4	3	4	4	4	3	3	3	3	3	3	3	3	3	2	3	3	59	52,2	147	24,2		
MJY	1	1	1	1	1	1	1	2	1	1	1	2	1	2	17	1	1	1	1	2	1	1	1	1	2	1	1	1	16	4	4	4	3	3	4	4	4	3	3	4	4	3	3	3	3	3	3	2	3	3	59	57,2	153	24,5
NAF	1	1	1	1	1	1	1	1	1	1	1	1	1	1	0	1	1	1	1	1	1	1	1	1	1	1	1	1	0	4	4	3	3	3	4	3	3	4	3	3	3	3	3	3	3	2	3	3	57	47,2	147	21,9		
AS	1	1	1	1	1	1	1	1	1	1	1	1	1	1	0	1	1	1	1	1	1	1	1	1	1	1	1	1	0	4	4	4	3	3	4	3	3	3	3	3	3	3	3	3	2	3	3	57	67,2	165	24,7			
RM	1	1	1	1	1	1	1	2	1	1	1	2	1	2	17	1	1	1	1	2	1	1	1	1	2	1	1	1	16	4	4	4	3	4	4	3	3	4	3	3	3	3	3	3	3	2	3	3	59	50,2	147	23,2		
MA	1	1	2	1	1	1	2	2	1	1	1	1	1	1	17	1	1	1	1	1	1	1	1	1	1	1	1	0	4	4	4	3	4	4	4	3	4	3	3	3	3	4	3	3	2	2	3	60	69,2	167	24,8			
JLL	1	2	1	1	1	1	1	2	1	1	1	2	1	2	18	1	1	2	1	2	1	1	1	1	1	1	1	1	16	4	4	4	4	4	4	4	4	4	3	4	4	4	4	4	2	3	3	67	54,2	168	19,2			
NA	1	3	2	2	1	1	1	2	1	1	1	2	1	2	21	1	1	1	3	2	1	1	1	1	2	1	1	1	18	4	4	4	3	3	4	4	3	4	3	3	3	3	3	3	2	3	3	59	53,5	156	22			
EH	1	1	1	1	1	1	2	2	1	1	1	2	1	2	18	1	1	1	2	2	1	1	1	1	2	1	1	1	17	4	4	3	3	4	4	3	3	4	3	3	3	3	3	3	2	3	3	58	48,2	149	21,7			
BDD	1	1	1	1	1	1	1	1	1	1	1	1	1	1	0	1	1	1	1	3	1	1	1	1	3	1	1	1	18	3	3	3	3	3	3	3	3	3	3	3	3	3	3	2	3	3	53	51,5	148	23,5				
AND	1	1	1	1	1	1	2	2	1	1	1	2	1	2	18	1	1	1	2	2	1	1	1	1	1	1	1	16	4	4	4	3	3	4	3	3	3	3	3	3	3	3	3	2	3	3	57	56,3	165	20,7				
RTN	1	1	1	1	1	1	1	1	1	1	1	1	1	1	0	1	1	1	3	2	1	1	1	1	2	1	1	1	18	4	4	3	3	4	4	4	3	3	3	3	4	4	3	3	2	3	3	60	49,3	150	21,9			
ANF	1	2	1	1	1	1	2	2	1	1	1	1	1	1	17	1	1	1	2	2	1	1	1	1	2	1	1	1	17	4	4	4	4	4	4	3	3	3	3	3	3	3	3	2	3	3	59	51,2	147	23,7				
NHD T	1	1	2	1	1	1	2	2	1	1	1	2	1	2	19	1	1	1	1	2	1	1	1	1	1	1	1	15	4	4	4	3	4	4	3	3	3	3	3	3	3	3	2	2	3	3	57	64,3	168	22,8				
ELS	1	1	1	1	1	1	1	1	1	1	1	1	1	1	0	1	1	1	1	1	1	1	1	1	1	1	1	0	4	4	4	4	4	4	3	3	3	3	3	4	4	3	3	2	3	3	61	57	146	26,7				
NHS	1	1	1	1	1	1	1	1	1	1	1	1	1	1	0	1	1	1	1	1	1	1	1	1	1	1	0	4	4	3	3	4	4	4	3	4	3	3	4	3	3	3	2	3	3	60	58,2	154	24,6					
NJN	1	3	2	1	1	1	2	2	1	1	1	2	1	2	21	2	1	1	2	3	1	1	1	1	2	1	1	1	19	3	4	4	2	4	4	4	3	3	3	3	3	3	3	2	3	3	57	49,3	152	21,3				
MST M	1	1	2	1	1	1	1	2	1	1	1	1	1	1	16	1	1	2	1	2	1	1	1	1	2	1	1	1	17	4	4	4	3	4	4	4	4	4	3	4	4	4	3	3	2	3	3	64	56,5	162	21,5			
SHR N	1	1	1	1	1	1	1	1	1	1	1	1	1	1	0	1	1	1	2	2	1	1	1	1	2	1	1	1	17	4	4	3	3	4	4	4	3	3	3	3	3	3	2	3	3	58	80	163	30,1					
HSB	2	2	1	2	1	1	1	1	2	1	1	1	1	1	18	1	1	1	1	2	1	1	1	1	2	1	1	1	16	4	4	3	3	3	4	3	3	3	3	3	4	4	3	2	3	4	59	67,2	170	23,2				

	C 1	C 2	C 3	C 4	C 5	C 6	C 7	C 8	C 9	C 10	C 11	C 12	C 13	C 14	TS Str es	D 1	D 2	D 3	D 4	D 5	D 6	D 7	D 8	D 9	D 10	D 11	D 12	D 13	D 14	TS Ce mas	E 1	E 2	E 3	E 4	E 5	E 6	E 7	E 8	E 9	E 10	E 11	E 12	E 13	E 14	E 15	E 16	E 17	E 18	TS - DK	BB(Kg)	TB (cm)	IMT
LKMA	1	1	1	1	1	1	1	1	1	1	1	1	1	1	0	1	1	1	1	3	1	1	1	1	2	1	1	1	1	17	4	3	3	3	4	4	3	3	3	3	3	3	3	3	3	2	3	3	56	68,2	165	25,1
NFT	1	1	2	1	2	1	1	1	1	1	1	1	1	1	16	1	1	1	1	1	1	1	1	1	1	3	1	1	2	4	3	3	3	3	4	3	3	3	3	3	3	3	3	3	2	3	3	55	65	157	26,4	
HNR	1	1	1	1	1	1	1	1	1	1	1	2	1	2	16	1	1	1	1	2	1	1	1	1	2	1	1	1	1	16	4	4	4	4	4	4	4	4	4	4	4	4	4	4	2	4	4	70	45,2	159	17,9	

Keterangan Tabel :

C1-C14: Pertanyaan terkait Tingkat Stres : 1 (Tidak pernah), 2 (Kadang-kadang), 3 (Sering), 4 (Sering sekali)

D1-D14: Pertanyaan terkait Tingkat Kecemasan : Pertanyaan terkait Tingkat Stres : 1 (Tidak pernah), 2 (Kadang-kadang), 3 (Sering), 4 (Sering sekali)

E1-E18: Pertanyaan terkait Dukungan Keluarga : 1 (Sangat Tidak Setuju), 2 (Tidak Setuju), 3 (Setuju), 4 (Sangat Setuju)

Lampiran 4 :

Output SPSS

Jenis Kelamin					
		Frequency	Percent	Valid Percent	Cumulative Percent
Valid	Laki-laki	41	38,3	38,3	38,3
	Perempuan	66	61,7	61,7	100,0
	Total	107	100,0	100,0	

Kategori Usia					
		Frequency	Percent	Valid Percent	Cumulative Percent
Valid	Kanak-kanak (5-11)	3	2,8	2,8	2,8
	Remaja awal (12-16)	2	1,9	1,9	4,7
	Remaja akhir (17-25)	20	18,7	18,7	23,4
	Dewasa awal (26-35)	35	32,7	32,7	56,1
	Dewasa akhir (36-45)	12	11,2	11,2	67,3
	Lansia awal (46-55)	13	12,1	12,1	79,4
	Lansia akhir (56-65)	10	9,3	9,3	88,8
	Manula (>65)	12	11,2	11,2	100,0
	Total	107	100,0	100,0	

Komorbid					
		Frequency	Percent	Valid Percent	Cumulative Percent
Valid	Asma	2	1,9	1,9	1,9
	Diabetes	4	3,7	3,7	5,6
	Gangguan Imunologi	1	,9	,9	6,5
	Hipertensi	4	3,7	3,7	10,3
	Infeksi Paru	1	,9	,9	11,2
	Maag	1	,9	,9	12,1
	Penyakit batu ginjal	1	,9	,9	13,1
	Penyakit Jantung	3	2,8	2,8	15,9
	Penyakit Lambung	2	1,9	1,9	17,8
	Penyakit saraf	1	,9	,9	18,7
	Stroke	1	,9	,9	19,6
	Tidak ada	85	79,4	79,4	99,1
	Tumor/Kanker	1	,9	,9	100,0
	Total	107	100,0	100,0	

Tipe Gejala					
		Frequency	Percent	Valid Percent	Cumulative Percent
Valid	Tanpa Gejala	37	34,6	34,6	34,6
	Gejala Ringan	58	54,2	54,2	88,8
	Gejala Sedang	12	11,2	11,2	100,0
	Total	107	100,0	100,0	

Demam					
		Frequency	Percent	Valid Percent	Cumulative Percent
Valid	Tidak	49	70,0	70,0	70,0
	Ya	21	30,0	30,0	100,0
	Total	70	100,0	100,0	

Batuk					
		Frequency	Percent	Valid Percent	Cumulative Percent
Valid	Tidak	26	37,1	37,1	37,1
	Ya	44	62,9	62,9	100,0
	Total	70	100,0	100,0	

Pilek					
		Frequency	Percent	Valid Percent	Cumulative Percent
Valid	Tidak	36	51,4	51,4	51,4
	Ya	34	48,6	48,6	100,0
	Total	70	100,0	100,0	

Sakit tenggorokan					
		Frequency	Percent	Valid Percent	Cumulative Percent
Valid	Tidak	48	68,6	68,6	68,6
	Ya	22	31,4	31,4	100,0
	Total	70	100,0	100,0	

Malaise (Lemah)					
		Frequency	Percent	Valid Percent	Cumulative Percent
Valid	Tidak	53	75,7	75,7	75,7
	Ya	17	24,3	24,3	100,0
	Total	70	100,0	100,0	

Sakit kepala					
		Frequency	Percent	Valid Percent	Cumulative Percent
Valid	Tidak	59	84,3	84,3	84,3
	Ya	11	15,7	15,7	100,0
	Total	70	100,0	100,0	

Anosmia					
		Frequency	Percent	Valid Percent	Cumulative Percent
Valid	Tidak	56	80,0	80,0	80,0
	Ya	14	20,0	20,0	100,0
	Total	70	100,0	100,0	

Sesak Napas					
		Frequency	Percent	Valid Percent	Cumulative Percent
Valid	Tidak	66	94,3	94,3	94,3
	Ya	4	5,7	5,7	100,0
	Total	70	100,0	100,0	

Diare					
		Frequency	Percent	Valid Percent	Cumulative Percent
Valid	Tidak	68	97,1	97,1	97,1
	Ya	2	2,9	2,9	100,0
	Total	70	100,0	100,0	

Mual atau Muntah					
		Frequency	Percent	Valid Percent	Cumulative Percent
Valid	Tidak	68	97,1	97,1	97,1
	Ya	2	2,9	2,9	100,0
	Total	70	100,0	100,0	

Nyeri Otot					
		Frequency	Percent	Valid Percent	Cumulative Percent
Valid	Tidak	64	91,4	91,4	91,4
	Ya	6	8,6	8,6	100,0
	Total	70	100,0	100,0	

Lama Perawatan Pasien * Tipe Gejala Crosstabulation						
			Tipe Gejala			Total
			Tanpa Gejala	Gejala Ringan	Gejala Sedang	
Lama Perawatan Pasien	<14 hari	Count	23	22	4	49
		% within Lama Perawatan Pasien	46,9%	44,9%	8,2%	100,0%
	14-28 hari	Count	14	35	8	57
		% within Lama Perawatan Pasien	24,6%	61,4%	14,0%	100,0%
	>28 hari	Count	0	1	0	1
		% within Lama Perawatan Pasien	0,0%	100,0%	0,0%	100,0%
Total		Count	37	58	12	107
		% within Lama Perawatan Pasien	34,6%	54,2%	11,2%	100,0%

Jenis Perawatan					
		Frequency	Percent	Valid Percent	Cumulative Percent
Valid	Isolasi Mandiri	63	58,9	58,9	58,9
	Isolasi di fasilitas pemerintah	22	20,6	20,6	79,4
	Dirawat di RS	22	20,6	20,6	100,0
	Total	107	100,0	100,0	

Status Gizi					
		Frequency	Percent	Valid Percent	Cumulative Percent
Valid	Status Gizi Kurang	3	2,8	2,8	2,8
	Status Gizi Baik	63	58,9	58,9	61,7
	Status Gizi Lebih	41	38,3	38,3	100,0
	Total	107	100,0	100,0	

Tingkat Stres					
		Frequency	Percent	Valid Percent	Cumulative Percent
Valid	Normal	103	96,3	96,3	96,3
	Stres ringan	1	,9	,9	97,2
	Stres sedang	2	1,9	1,9	99,1
	Stres parah	1	,9	,9	100,0
	Total	107	100,0	100,0	

Tingkat Kecemasan					
		Frequency	Percent	Valid Percent	Cumulative Percent
Valid	Normal	101	94,4	94,4	94,4
	Cemas ringan	1	,9	,9	95,3
	Cemas sedang	3	2,8	2,8	98,1
	Cemas parah	1	,9	,9	99,1
	Cemas sangat parah	1	,9	,9	100,0
	Total	107	100,0	100,0	

Dukungan Keluarga					
		Frequency	Percent	Valid Percent	Cumulative Percent
Valid	Dukungan Keluarga Sedang	6	5,6	5,6	5,6
	Dukungan Keluarga Tinggi	101	94,4	94,4	100,0
	Total	107	100,0	100,0	

Tingkat Stres * Dukungan Keluarga Crosstabulation					
			Dukungan Keluarga		Total
			Dukungan Keluarga Sedang	Dukungan Keluarga Tinggi	
Tingkat Stres	Normal	Count	6	97	103
		% within Tingkat Stres	5,8%	94,2%	100,0%
	Stres ringan	Count	0	1	1
		% within Tingkat Stres	0,0%	100,0%	100,0%
	Stres sedang	Count	0	2	2
		% within Tingkat Stres	0,0%	100,0%	100,0%
Stres parah	Count	0	1	1	
	% within Tingkat Stres	0,0%	100,0%	100,0%	
Total		Count	6	101	107
		% within Tingkat Stres	5,6%	94,4%	100,0%

Tingkat Kecemasan * Dukungan Keluarga Crosstabulation						
			Dukungan Keluarga		Total	
			Dukungan Keluarga Sedang	Dukungan Keluarga Tinggi		
Tingkat Kecemasan	Normal	Count	5	96	101	
		% within Tingkat Kecemasan	5,0%	95,0%	100,0%	
	Cemas ringan	Count	0	1	1	
		% within Tingkat Kecemasan	0,0%	100,0%	100,0%	
	Cemas sedang	Count	1	2	3	
		% within Tingkat Kecemasan	33,3%	66,7%	100,0%	
	Cemas parah	Count	0	1	1	
		% within Tingkat Kecemasan	0,0%	100,0%	100,0%	
	Cemas sangat parah	Count	0	1	1	
		% within Tingkat Kecemasan	0,0%	100,0%	100,0%	
	Total		Count	6	101	107
			% within Tingkat Kecemasan	5,6%	94,4%	100,0%



UNIVERSITAS ISLAM NEGERI
ALAUDDIN
 MAKASSAR

Lampiran 5 :

Permohonan Kode Etik



**KEMENTERIAN AGAMA
UNIVERSITAS ISLAM NEGERI ALAUDDIN MAKASSAR
FAKULTAS KEDOKTERAN DAN ILMU KESEHATAN**

Kampus I: Jl. Sultan Alauddin No. 63 Telp. 864924 (fax 864923) Makassar
Kampus II: Jl. H.M. Yasin Limpo No. 36 Samata -Gowa Telp. (0411)841879 Fax.0411-8221400 Samata-Gowa

Nomor : B- /FKIK/PP.00.9/04/2021
Lamp : -
Hal : **Permohonan ethical clearance**

Gowa, 13 April 2021

Kepada Yth.

Ketua Komisi Etik

Fakultas Kedokteran dan Ilmu Kesehatan UIN Alauddin Makassar

di-

Samata

Assalamu 'alaikum wr wb

Sehubungan dengan penyelesaian Skripsi mahasiswa Program Studi **Kesehatan Masyarakat** Fakultas Kedokteran dan Ilmu Kesehatan UIN Alauddin Makassar, maka kami mohon kesediaan Bapak/Ibu memberikan persetujuan **ethical clearance** kepada mahasiswa yang tersebut di bawah ini:

Nama	: Anifa Mariani
NIM	: 70200117022
Program Studi	: Kesehatan Masyarakat
Judul Penelitian	: Gambaran Karakteristik, Status Gizi, dan Kondisi Psikososial Pasien Sembuh Covid 19 di Kabupaten Soppeng
Dosen Pembimbing	: 1. Emmi Bujawati, SKM., M.Kes 2. Syarifaini, SKM., M.Kes

Demikian harapan kami, atas perhatian dan kerjasamanya disampaikan terima kasih.

Wassalam

Ketua Prodi


Abd. Majid HR Lagu, SKM, M.Kes
NIP. 19880826 201503 1 004

Tembusan :
1. Masing-masing Pembimbing
2. Mahasiswa yang bersangkutan.
3. Arsip

Lampiran 6 :

Kode Etik Penelitian

KOMITE ETIK PENELITIAN KESEHATAN
HEALTH RESEARCH ETHICS COMMITTEE
UNIVERSITAS ISLAM NEGERI ALAUDDIN MAKASSAR
UNIVERSITAS ISLAM NEGERI ALAUDDIN MAKASSAR

KETERANGAN LAYAK ETIK
DESCRIPTION OF ETHICAL EXEMPTION
"ETHICAL EXEMPTION"

No.B.077/KEPK/FKIK/VI/2021

Protokol penelitian yang diusulkan oleh :
The research protocol proposed by

Peneliti utama : ANITA MARIANI
Principal In Investigator

Nama Institusi : UIN ALAUDDIN MAKASSAR
Name of the Institution

Dengan judul:
Title

**"GAMBARAN KARAKTERISTIK, STATUS GIZI, DAN KONDISI PSIKOSOSIAL PASIEN
SEMBUH COVID-19 DI KABUPATEN SOPPENG"**

*"DESCRIPTION OF THE CHARACTERISTICS, NUTRITIONAL STATUS, AND PSYCHOSOCIAL
CONDITIONS OF PATIENTS RECOVERING COVID-19 IN SOPPENG DISTRICT"*


Dinyatakan layak etik sesuai 7 (tujuh) Standar WHO 2011, yaitu 1) Nilai Sosial, 2) Nilai Ilmiah, 3) Pemerataan Beban dan Manfaat, 4) Risiko, 5) Bujukan/Eksploitasi, 6) Kerahasiaan dan Privacy, dan 7) Persetujuan Setelah Penjelasan, yang merujuk pada Pedoman CIOMS 2016. Hal ini seperti yang ditunjukkan oleh terpenuhinya indikator setiap standar.

Declared to be ethically appropriate in accordance to 7 (seven) WHO 2011 Standards, 1) Social Values, 2) Scientific Values, 3) Equitable Assessment and Benefits, 4) Risks, 5) Persuasion/Exploitation, 6) Confidentiality and Privacy, and 7) Informed Consent, referring to the 2016 CIOMS Guidelines. This is as indicated by the fulfillment of the indicators of each standard.

Pernyataan Laik Etik ini berlaku selama kurun waktu tanggal 01 Juni 2021 sampai dengan tanggal 01 Juni 2022.


This declaration of ethics applies during the period June 01, 2021 until June 01, 2022.

June 01, 2021
Professor and Chairperson,


DR. Dr. Syarifah, Sp.A., M.Kes

Lampiran 7 :

Permohonan Izin Penelitian

**KEMENTERIAN AGAMA REPUBLIK INDONESIA**
UNIVERSITAS ISLAM NEGERI ALAUDDIN MAKASSAR
FAKULTAS KEDOKTERAN DAN ILMU KESEHATAN
Rampoa I, Jalan Sultan Alauddin, No. 81 Makassar
Rampoa II, Jalan H. M. Yasin Limpo, No. 36, Rumpang, Puloang, Gowa 10411, 0411879 Fax 0411 8221406 Gowa
Website: iaa.uin-alauddin.ac.id

Nomor : B-1950 / Un 06/FKIK/PP 00 9/06/ 2021
Sifat : Penting
Lampiran :
Perihal : Permohonan Izin Penelitian

Gowa, 2 Juni 2021

Kepada Yth :
Kepala Dinas Penanaman Modal dan PTSP Prov. Sul-Sel
Cq. Bidang Penyelenggaraan Pelayanan Pertizinan
Di
Tempat

Assalamu 'Alaikum Wr. Wb.

Dengan hormat, disampaikan bahwa mahasiswa UIN Alauddin Makassar Yang tersebut dibawah ini :

Nama : Anita Mariani
N I M : 70200117022
Fakultas/Jurusan : Kedokteran dan Ilmu Kesehatan/Kesehatan Masyarakat
Semester : VIII (Delapan)
Alamat : Abbolange, Tessiabeng Desa Rompegading Kec. Liliinaja Kab. Soppeng

Bermaksud melakukan penelitian dalam rangka penyusunan skripsi sebagai salah satu Syarat Untuk Memperoleh gelar sarjana Adapun judul skripsi :

"Gambaran Karakteristik, Status Gizi dan Kondisi Psikososial Pasien Sembuh Covid-19 di Kabupaten Soppeng."

Dengan Dosen Pembimbing : 1. Emmi Bujawati, SKM., M.Kes.
2. Syarifaini, SKM., M.Kes.

Untuk maksud tersebut kami memohon kepada Bapak/Ibu kiranya berkenan memberi izin untuk melakukan penelitian di Kecamatan Liliinaja Kabupaten Soppeng terhitung mulai tanggal 14 Juni s/d 14 Juli 2021.

Demikian permohonan kami, atas perhatian dan bantuan Bapak diucapkan terimakasih.



Tembusan :
-Rektor UIN Alauddin Makassar



PEMERINTAH PROVINSI SULAWESI SELATAN
DINAS PENANAMAN MODAL DAN PELAYANAN TERPADU SATU PINTU
BIDANG PENYELENGGARAAN PELAYANAN PERIZINAN

Nomor : 15725/S.01/PTSP/2021
Lampiran : -
Perihal : Izin Penelitian

KepadaYth.
Bupati Soppeng

di-
Tempat

Berdasarkan surat Dekan Fak. Kedokteran dan Ilmu Kesehatan UIN Alauddin Makassar Nomor : B-1950/Un.06/FKIK/PP.00.9/06/2021 tanggal 02 Juni 2021 perihal tersebut diatas, mahasiswa/peneliti dibawah ini:

N a m a : ANITA MARIANI
Nomor Pokok : 70200117022
Program Studi : Kesehatan Masyarakat
Pekerjaan/Lembaga : Mahasiswa(S1)
Alamat : Jl. H. M. Yasin Limpo No. 36, Samata-Gowa

Bermaksud untuk melakukan penelitian di daerah/kantor saudara dalam rangka penyusunan Skripsi, dengan judul :

" GAMBARAN KARAKTERISTIK, STATUS GIZI, DAN KONDISI PSIKOSOSIAL PASIEN SEMBUH COVID-19
DI KABUPATEN SOPPENG "

Yang akan dilaksanakan dari : Tgl. 14 Juni s/d 14 Juli 2021

Sehubungan dengan hal tersebut diatas, pada prinsipnya kami *menyetujui* kegiatan dimaksud dengan ketentuan yang tertera di belakang surat izin penelitian.

Dokumen ini ditandatangani secara elektronik dan Surat ini dapat dibuktikan keasliannya dengan menggunakan **barcode**.

Demikian surat izin penelitian ini diberikan agar dipergunakan sebagaimana mestinya.

Diterbitkan di Makassar
Pada tanggal : 09 Juni 2021

A.n. GUBERNUR SULAWESI SELATAN
KEPALA DINAS PENANAMAN MODAL DAN PELAYANAN TERPADU
SATU PINTU PROVINSI SULAWESI SELATAN
Selaku Administrator Pelayanan Perizinan Terpadu

Dr. JAYADI NAS, S.Sos., M.Si
Pangkat : Pembina Tk.I
Nip : 19710501 199803 1 004

Tembusan Yth
1. Dekan Fak. Kedokteran dan Ilmu Kesehatan UIN Alauddin Makassar di Makassar;
2. *Pertinggal*.

SIMAP PTSP 09-06-2021



Jl. Bougenville No.5 Telp. (0411) 441077 Fax. (0411) 448936
Website : <http://simap.sulselprov.go.id> Email : ptsp@sulselprov.go.id
Makassar 90231





SRN CO0004050

PEMERINTAH KABUPATEN SOPPENG
DINAS PENANAMAN MODAL, PELAYANAN TERPADU SATU PINTU,
TENAGA KERJA DAN TRANSMIGRASI

Jl. Salotungo No. 2 Tlp. 0484 - 23743 Watansoppeng 90812

IZIN PENELITIAN

Nomor : 213/IP/DPMTNT/VI/2021

DASAR 1. Surat Permohonan **ANITA MARIANI** Tanggal **11-06-2021**
2. Rekomendasi dari **BAPPELITBANGDA**
Nomor **213/IP/REK-T.TEKNIS/BAP/VI/2021** Tanggal **16-06-2021**

MENGIZINKAN

KEPADA
NAMA : **ANITA MARIANI**
UNIVERSITAS/ LEMBAGA : **FAKULTAS KEDOKTERAN & ILMU KESEHATAN UIN ALAUDDIN MAKASSAR**
Jurusan : **KESEHATAN MASYARAKAT**
ALAMAT : **TESSIABENG, DESA ROMPEGADING, KEC. LILIRIAJA**
UNTUK : melaksanakan Penelitian :

JUDUL PENELITIAN : **GAMBARAN KARAKTERISTIK, STATUS GIZI, DAN KONDISI PSIKOSOSIAL PASIEN SEMBUH COVID-19 DI KABUPATEN SOPPENG**

LOKASI PENELITIAN : **KECAMATAN LILIRIAJA**

JENIS PENELITIAN : **KUANTITATIF**

LAMA PENELITIAN : **14 Juni 2021 s.d 14 Juli 2021**

Izin Penelitian berlaku selama penelitian berlangsung dan dapat dicabut apabila terbukti melakukan pelanggaran sesuai ketentuan perundang - undangan

Ditetapkan di : Watansoppeng

Pada Tanggal : **17 Juni 2021**

An. BUPATI SOPPENG
KEPALA DINAS



ANDI DHAMRAH, S.Sos, M.M

Pangkat : **PEMBINA UTAMA MUDA**

NIP : **19700518 199803 1 007**



Biaya : Rp. 0,00

- UU ITE No. 11 Tahun 2008 Pasal 5 Ayat 1
- Informasi Elektronik dan/atau Dokumen Elektronik dan/atau hasil cetaknya merupakan alat bukti hukum yang sah
- Dokumen ini telah ditandatangani secara elektronik menggunakan **Sertifikat Elektronik** yang diterbitkan oleh **BJIK BPPT**
- Dokumen ini dapat dibuktikan keasliannya dengan terdaftar di database DPMTSP-NAKERTRANS Kabupaten Soppeng (scan QRCode)





**PEMERINTAH KABUPATEN SOPPENG
KECAMATAN LILIRIAJA**

Jln. H. A. Mahmud NO. 8 ☎ (0484)-421047 Cangadi ✉ 90861

REKOMENDASI

Nomor : 800/108/KLA/VI/2021

Yang bertanda tangan di bawah ini :

Nama : ANDI SYAKHRUL, S. IP
NIP : 19631231 198403 1 068
Pangkat / Gol. : Pembina, IV/a
Jabatan : Camat Liliriaja

Dengan ini memberikan rekomendasi kepada :

Nama : ANITA MARIANI
Tempat / Tgl. Lahir : Tessiabeng, 17 Desember 1998
NIK : 7312025712980002
Pekerjaan : Mahasiswi UIN Alauddin Makassar
Alamat : Tessiabeng, Desa Rompegading, Kec. Liliriaja

Untuk melaksanakan penelitian " Gambaran Karakteristik, Status Gizi, dan Kondisi Psikososial Pasien Sembuh COVID-19 di Kabupaten Soppeng" dengan ketentuan sebagai berikut :

1. Kegiatan tersebut tidak mengganggu kenyamanan, ketentraman dan ketertiban umum masyarakat.
2. Kegiatan tersebut tidak bertentangan dengan Peraturan Perundang-undangan yang berlaku.
3. Sanggup dan mampu memelihara dan memperbaiki tempat kegiatan Penelitian se- Kecamatan Liliriaja.

Demikian rekomendasi ini dibuat sebagai bahan pertimbangan untuk penerbitan Surat Izin Kegiatan tersebut.

Dikeluarkan di : Cangadi
Pada tanggal : 18 Juni 2021

CAMAT LILIRIAJA,

ANDI SYAKHRUL, S.I.P.
Pangkat : Pembina
NIP. 19631231 198403 1 068

Tembusan :

1. Bupati Soppeng
Cq. Kepala Badan Kesbangpol Kab. Soppeng di watansoppeng
2. Kapolsek Liliriaja di Cangadi
3. Danramil Liliriaja di Cangadi

Lampiran 8 :

Surat Keterangan telah Melaksanakan Penelitian



UNIVERSITAS ISLAM NEGERI
ALAUDDIN
M A K A S S A R



**PEMERINTAH KABUPATEN SOPPENG
KECAMATAN LILIRIAJA**

Jl. H. A. Mahmud No. 8 Cangadi Telp. (0484) 421047 Kode Pos

**SURAT KETERANGAN
TELAH MELAKSANAKAN PENELITIAN**

Nomor : 800/140/KLA/VII/2021

Yang bertanda tangan dibawah ini :

Nama : **A. AKMAL HASNAN RAMLI, S. STP**
NIP : 19810515 200012 1 001
Pangkat : Penata, Tk. I, III/d
Jabatan : Sekretaris Camat
Instansi : Kantor Camat Liliriaja

Dengan ini menerangkan :

Nama : Anita Mariani
Nim : 70200117022
Prodi Studi : Kesehatan Masyarakat
Instansi : UIN Alauddin Makassar

Adalah benar telah melaksanakan penelitian di Wilayah Kecamatan Liliriaja sesuai dengan jadwal yang telah ditetapkan.

Demikian surat keterangan ini dibuat untuk dipergunakan sebagaimana mestinya.

Cangadi, 14 Juli 2021

An. **CAMAT LILIRIAJA**
Sekretaris Camat


AKMAL HASNAN RAMLI, S. STP
Pangkat : Penata, Tk. I
Nip. 19810515 200012 1 001

Lampiran 9 :

DOKUMENTASI PENELITIAN

Proses Wawancara



Pengukuran Antropometri



RIWAYAT HIDUP



Anita Mariani lahir di Tessiabeng Kec. Liriaja Kabupaten Soppeng pada tanggal 17 Desember 1998, putri bungsu dari pasangan Ahmad dan Rusmini. Penulis mulai mengenyam pendidikan pada tahun 2003 di Taman Kanak-Kanak Lalotengae, kemudian pada tahun 2005 melanjutkan pendidikan di SD Negeri 71 Maccini. Pada tahun 2011 penulis kemudian melanjutkan pendidikan ke tingkat menengah pertama sampai dengan tingkat menengah akhir di Pondok Pesantren Al-Irsyad DDI Pattojo hingga tahun 2017, setelah itu penulis melanjutkan pendidikan ke tingkat perguruan tinggi dan terdaftar sebagai Mahasiswa di Jurusan Kesehatan Masyarakat Peminatan Epidemiologi di Universitas Islam Negeri Alauddin Makassar dan dinyatakan lulus pada tahun 2021. Semasa kuliah, penulis aktif di berbagai organisasi baik itu organisasi internal maupun eksternal. Dalam organisasi internal kampus, penulis menjabat sebagai Wakil Sekretaris 1 Himpunan Mahasiswa Jurusan (HMJ) Kesehatan Masyarakat periode 2018/2019, Sekretaris Bidang Departemen Kemuslimahan Unit Kegiatan Mahasiswa (UKM) LDK Al-Jami' UIN Alauddin Makassar periode 2020, dan sebagai anggota Komisi Disiplin Senat Mahasiswa (SEMA) Fakultas Kedokteran dan Ilmu Kesehatan periode 2020-2021. Dalam organisasi eksternal kampus, penulis menjabat sebagai Sekretaris Umum Ikatan Mahasiswa Alumni DDI Pattojo (IMADP) periode 2019/2020, Staff Direktorat PSDM Pengurus Daerah ISMKMI Sulselbar periode 2019/2020, dan Staff Direktorat Pengabdian Masyarakat Pengurus Nasional Ikatan Senat Mahasiswa Kesehatan Masyarakat Indonesia (ISMKMI) periode 2020/2021.