

**HUBUNGAN PROFESIONALISME PUSTAKAWAN DENGAN
KUALITAS PELAYANAN DI PERPUSTAKAAN DINAS DAN
KEARSIPAN
DAERAH KABUPATEN ENREKANG**



SKRIPSI

Diajukan Untuk Memenuhi Salah Satu Syarat Meraih Gelar Sarjana
Ilmu Perpustakaan (S. IP) Jurusan Ilmu Perpustakaan
Pada Fakultas Adab dan Humaniora
UIN Alauddin Makassar

Oleh:

MUH. BAHRUL SURYANTO

40400113167

JURUSAN ILMU PERPUSTAKAAN

FAKULTAS ADAB DAN HUMANIORA

UNIVERSITAS ISLAM NEGERI ALAUDDIN MAKASSAR

2018

PERNYATAAN KEASLIAN SKRIPSI

Mahasiswa yang bertanda tangan di bawa ini:

Nama : Muh. Bahrul Suryanto

Nim : 40400113167

Tempat/Tgl Lahir : Buntu Tangla, 01 Mei 1995

Jurusan : Ilmu Perpustakaan

Fakultas/Program : Adab dan Humaniora, S1

Alamat : Jl. Abu bakar lambogo Ir. 15 no. 6

Judul : Hubungan Profesionalisme Pustakawan Dengan Kualitas Layanan Di Dinas Kearsipan Dan Perpustakaan Daerah Kab. ENREKANG

Menyatakan dengan sesungguhnya dan penuh kesadaran bahwa skripsi ini benar adalah hasil karya sendiri. Jika dikemudian hari terbukti bahwa ini merupakan duplikat, tiruan, plagiat atau di buat oleh orang lain, sebagian atau seluruhnya ,maka skripsi dan gelar yang diperoleh batal demi hukum.

UNIVERSITAS ISLAM NEGERI

ALAUDDIN

MAKASSAR

Makassar, 23 Agustus 2018

Penulis,

Muh.Bahrul Suryanto
Nim.40400113167

PERSETUJUAN PEMBIMBING

Pembimbing penulisan skripsi saudara **Muh. Bahrul Suryanto**, Nim: **40400113167**, Mahasiswa Jurusan Ilmu Perpustakaan pada Fakultas Adab dan Humaniora UIN Alauddin Makassar, setelah dengan seksama meneliti dan mengoreksi skripsi yang bersangkutan dengan judul **“Hubungan Profesionalisme Pustakawan Dengan Kualitas Pelayanan di Perpustakaan Dinas Dan Kearsipan Daerah Kabupaten Enrekang”**. Memandang bahwa skripsi telah memenuhi syarat-syarat ilmiah dan dapat disetujui untuk diajukan ke sidang munaqasyah.

Demikian persetujuan ini diberikan untuk diproses lebih lanjut.

Samata, 2018

Pembimbing I



Dr. M. Dahlan M, M.Ag.
MLIS.
NIP. 195411121979031002

Pembimbing II



Taufiq Mathar, S.Pd.,

PERSETUJUAN PEGESAHAN SKRIPSI


Samata,

Nama : Muh. Bahrul Suryanto
NIM : 40400113167
Jurusan : Ilmu Perpustakaan
Fakultas : Adab dan Humaniora
Judul : Hubungan Profesionalisme Pustakawan Dengan Kualitas Pelayanan di Perpustakaan Dinas Dan Kearsipan Daerah Kabupaten Enrekang.


Penyusun

Muh. Bahrul Suryanto
NIM : 40400113167

Pembimbing I


Dr. M. Dahlan M, M.Ag.
NIP. 195411121979031002

Pembimbing II


Taufiq Mathar, S.Pd., MLIS.
NIP:


Mengetahui,

Ketua Jurusan Ilmu Perpustakaan

Andi Ibrahim, S.Ag., M.Pd
Nip : 197007051998031008

Mengetahui

Dekan Fakultas Adab dan Humaniora,


Dr. H. Barsihannor, M. Ag
Nip : 19691012 199603 1 00

PENGESAHAN SKRIPSI

Skripsi yang berjudul, **“Hubungan Profesionalisme Pustakawan Dengan Kualitas Pelayanan di Perpustakaan Dinas Dan Kearsipan Daerah Kabupaten Enrekang”**, yang disusun oleh saudara **Muh. Bahrul Suryanto**, NIM **40400113167**, Mahasiswa Jurusan Ilmu Perpustakaan pada Fakultas Adab dan Humaniora UIN Alauddin Makassar, telah disetujui dan dipertahankan dalam sidang *Munaqasyah* yang diselenggarakan pada hari Kamis, 23 Agustus 2018 M, dinyatakan telah dapat diterima sebagai salah satu syarat untuk memperoleh gelar sarjana Ilmu Perpustakaan (S.I.P) pada Fakultas Adab dan Humaniora UIN Alauddin Makassar, (dengan beberapa perbaikan).

Makassar, 23 Agustus 2018 M

DEWAN PENGUJI

Ketua	: Dr. Abd. Rahman R, M.Ag.	(.....)
Sekretaris	: Himayah, S.Ag., S.S., MIMS.	(.....)
Munaqisy I	: Dr. Andi Miswar, S.Ag., M.Ag.	(.....)
Munaqisy II	: Laode Rusadi, S.Ip., M.Hum.	(.....)
Pembimbing I	: Dr. H. M. Dahlan M, M.Ag.	(.....)
Pembimbing II	: Taufiq Mathar, S.Pd., MLIS.	(.....)

Diketahui oleh:
Dekan Fakultas Adab dan Humaniora

UIN Alauddin Makassar


Dr. H. Barsihannor, M. Ag.

Nip. 19691012 199603 1 003

KATA PENGANTAR

بِسْمِ اللَّهِ الرَّحْمَنِ الرَّحِيمِ

Assalamu Alaikum Warahmatullahi Wabarakatuh

Alhamdulillah Rabbil'Alamin, Itulah kalimat yang luar biasa penulis haturkan untuk menggambarkan rasa syukur kehadiran Allah swt, berkat limpahan rahmat dan hidayah-Nya, sehingga penulis dapat menyelesaikan skripsi yang berjudul “Hubungan Profesionalisme Pustakawan Dengan Kualitas Pelayanan di Perpustakaan Dinas Dan Kearsipan Daerah Kabupaten Enrekang

Salam dan shalawat semoga senantiasa tercurah kepada junjungan kita Nabiullah Muhammad saw., yang menjadi suri tauladan dalam mengarungi kehidupan ini dengan penuh semangat dan motivasi kesuksesan. Perjuangan dan ketulusan beliau mempertaruhkan jiwa dan raganya demi membawa kita semua ke masa di mana kita bisa melihat peradaban yang diterangi oleh iman dan pengetahuan.

Melalui tulisan ini pula, penulis menyampaikan ucapan terima kasih yang sebesar-besarnya terkhusus kepada orang tua tercinta, serta segenap keluarga besar yang senantiasa memberi semangat, motivasi, bimbingan dan bantuan kepada penulis selama menempuh pendidikan sampai selesainya skripsi ini, kepada mereka penulis senantiasa memanjatkan doa semoga Allah swt. mengasihi, memberikan rahmat, berkah, hidayah, dan inayah-Nya serta mengampuni segala dosanya. Aamiin.

Penulis menyadari tanpa adanya bantuan dan partisipasi dari berbagai pihak skripsi ini tidak mungkin dapat terselesaikan seperti yang diharapkan. Oleh karena itu penulis juga patut menyampaikan terima kasih kepada:

1. Prof. Dr. H. Musafir Pababbari, M.Si, selaku Rektor Universitas Islam Negeri Alauddin Makassar, beserta Wakil Rektor I, II, III dan VI UIN Alauddin Makassar.
2. Dr. H. Barsihannor, M.Ag., selaku Dekan beserta Wakil Dekan I Dr. Abd. Rahman R, M. Ag., Bidang Akademik, Wakil Dekan II Dr. Syamsam Syukur Bidang Administrasi Umum, dan Wakil Dekan III Dr. Abd. Muin, M.Hum., Bidang Kemahasiswaan dan Kerjasama Fakultas Adab dan Humaniora UIN Alauddin Makassar.
3. A. Ibrahim, S.Ag., S.S., M.Pd., selaku ketua jurusan dan Himayah, S.Ag., S.S., M.MIMS., selaku sekretaris jurusan Fakultas Adab dan Humaniora UIN Alauddin Makassar.
4. Dr. H.m. Dahlan M, M.Ag., Selaku pembimbing I dan Taufiq Mathar, S.Pd.,MLIS., selaku pembimbing II yang banyak meluangkan waktunya untuk memberikan bimbingan, petunjuk, nasehat dan motivasi hingga terselesaikannya penulisan skripsi ini.
5. Dr. Andi Miswar, S.Ip.,M.Hum., selaku penguji I dan La Ode Rusadi, S.I., M.Hum., Selaku penguji II. Terima kasih atas masukan dan nasehat yang diberikan hingga terselesaikannya penulisan skripsi ini.
6. Para Dosen Fakultas Adab dan Humaniora UIN Alauddin Makassar, dengan segala jerih payah dan ketulusan, membimbing dan memandu perkuliahan sehingga memperluas wawasan keilmuan penulis.
7. Para Staf Tata Usaha dilingkungan Fakultas Adab dan Humaniora UIN Alauddin Makassar yang telah banyak membantu penulis dalam penyelesaian administrasi selama perkuliahan dan penyelesaian skripsi ini.

8. Kepala Perpustakaan Pusat dan Perpustakaan Fakultas Adab dan Humaniora UIN Alauddin Makassar dan segenap stafnya yang telah menyiapkan literature dan memberikan kemudahan untuk dapat memanfaatkan perpustakaan secara maksimal sehingga skripsi ini dapat terselesaikan.
9. Kepada sahabat-sahabatku: Fadli, Rudiansya, Junaidi, Kiki Reski Ananda, Muh. Farid, dan teman-teman yang lain yang tidak saya sebutkan namanya yang telah memberikan motivasi dan semangat selama kuliah dan masukan-masukan serta nasihat-nasihatnya dalam penyelesaian skripsi ini terima kasih untuk semuanya.
10. Buat teman-teman seperjuangan Angkatan 2013 terkhusus AP 7/8 Jurusan Ilmu Perpustakaan Fakultas Adab dan Humaniora UIN Alauddin Makassar yang sama-sama berjuang dibangku kuliah sampai lulus.
11. Teman-teman KKN angkatan 55, khususnya posko Alesipitto, desa Alesipitto, Kec. Ma,rang, Kab.pangkep yang telah banyak melukis kenangan indah selama dua bulan.
12. Semua pihak yang tidak dapat kusebutkan satu per satu yang telah membantu sampai terselesainya skripsi ini, Terima Kasih atas segalanya.

Penulis juga menyadari bahwa skripsi ini masih jauh dari kesempurnaan, oleh karena itu penulis mengharapkan saran dan kritik yang membangun demi kesempurnaan karya selanjutnya. Semoga karya ini dapat bermanfaat bagi kita semua, Aamiin.

Samata, Agustus 2018


Penulis

Muh. Bahrul Suryant

DAFTAR ISI

JUDUL	i
PERNYATAAN KEASLIAN SKRIPSI.....	ii
PERSETUJUAN PEMBIMBING	iii
PENGESAHAN SKRIPSI.....	iv
KATA PENGANTAR	v
DAFTAR ISI.....	ix
DAFTAR TABEL	xi
DAFTAR DIAGRAM	xiii
ABSTRAK	xiv
BAB I PENDAHULUAN.....	1-9
A. Latar Belakang	1
B. Rumusan Masalah	5
C. Definisi Operasional Variabel.....	5
D. Ruang Lingkup Penelitian.....	7
E. Tujuan Dan Manfaar Penelitian	8
F. Kajian Pustaka.....	9
BAB II LANDASAN TEORITIS.....	11-14
A. Profesionalisme Pustakawan	11
B. Kualitas Layanan Perpustakaan	14
BAB III METODE PENELITIAN	19-37
A. Jenis Dan Lokasi Penelitian	19
B. Pendekatan Penelitian	20
C. Variabel Penelitian	21
D. Populasi Dan Sampel	21
E. Metode Pengumpulan Data.....	22
F. Instrumen Penelitian.....	24
G. Keabsahan Data.....	25
H. Teknik Pengolahan Data Dan Analisis Data	37
BAB IV HASIL PENELITIAN.....	31-54
A. Profesionalisme Pustakawan	32
B. Gambaran Profesionalisme Pustakawan	40
C. Kualitas Layanan	42

D. Hubungan Profesionalisme Dengan Kualitas Layanan	54
BAB V PENUTUP	60-61
A. Kesimpulan	60
B. Saran.....	61
DAFTAR PUSTAKA	62
LAMPIRAN	63
RIWAYAT HIDUP	89

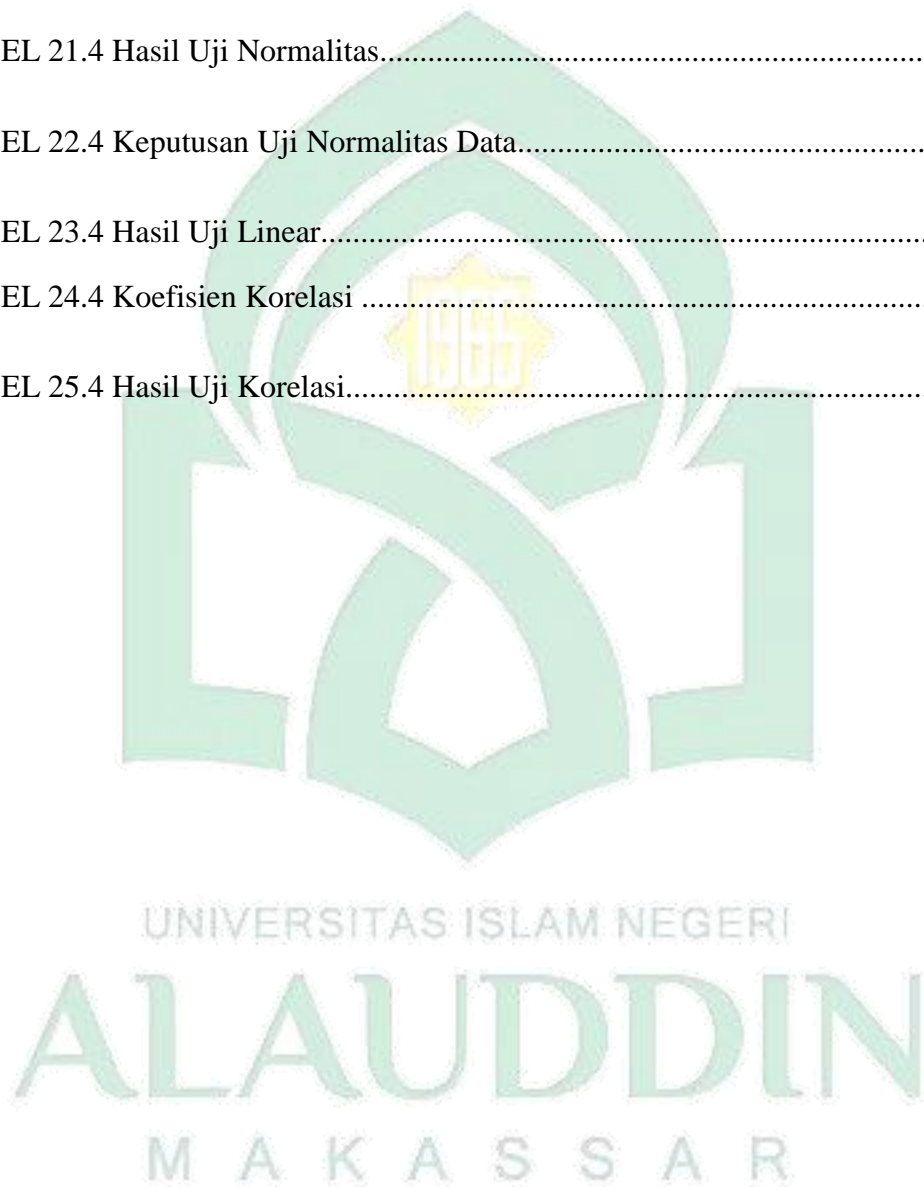


UNIVERSITAS ISLAM NEGERI
ALAUDDIN
M A K A S S A R

DAFTAR TABEL


TABEL 1.3 Skor Intem Pertanyaan.....	24
TABEL 2.3 Hasil Uji Validitas Variabel (X) Tata Ruang.....	26
TABEL 3.3 Hasil Uji Validitas Variabel (Y) Tingkat Kunjung Pemustaka.....	26
TABEL 4.3 Hasil Uji Reliabilitas Variabel (X) Tata Ruang	28
TABEL 5.3 Hasil Uji Reliabilitas Variabel (Y) Tingkat Kunjung Pemustaka ...	28
TABEL 6.3 Koefisien Korelasi	30
TABEL 1.4 Karakteristik Responden Berdasarkan Jenis Kelamin	31
TABEL 2.4 Pustakawan Datang Tepat Pada Waktunya.....	32
TABEL 3.4 Sikap Kerja Pustakawan Baik Dan Menyenangkan	33
TABEL 4.4 Ekspresi Wajah Pustakawan	34
TABEL 5.4 Kemampuan Pustakawan	35
TABEL 6.4 Keramahan Pustakawan.	36
TABEL 7.4 Pustakawan Bisa Di Ajak Konsultasi	37
TABEL 8.4 Pemahaman Menggunakan Fasilitas	38
TABEL 9.4 Membantu Mencari Buku.....	39
TABEL 10.4 Total Skor Variabel (X) Tata Ruang Perpustakaan.....	40
TABEL 11.4 Kesenangan Menggunakan Perpustakaan	43
TABEL 12.4 Sarana Dan Prasarana Perpustakaan	44
TABEL 13.4 Kesenangan Dengan Layanan Yang Di Berikan.....	45
TABEL 14.4 Akurasi Layanan	46
TABEL 15.4 Mudah Mendapatkan Layanan	47
TABEL 16.4 Model Layanan.....	48
TABEL 17.4 Memperoleh layanan	49

TABEL 18.4 Ketersediaan WIFI	50
TABEL 19.4 Kondisi bahan pustaka	51
TABEL 20.4 Total Skor Variabel (Y) Tingkat Kunjung Pemustaka.....	52
TABEL 21.4 Hasil Uji Normalitas.....	55
TABEL 22.4 Keputusan Uji Normalitas Data.....	56
TABEL 23.4 Hasil Uji Linear.....	57
TABEL 24.4 Koefisien Korelasi	58
TABEL 25.4 Hasil Uji Korelasi.....	58



DAFTAR DIAGRAM

Diagram 1.4 Karakteristik Responden Berdasarkan Jenis Kelamin.....32



ABSTRAK

Nama : Muh. Bahrul Suryanto

Nim : 40400113167

Jurusan : Ilmu Perpustakaan

Judul : Hubungan Profesionalisme Pustakawan Dengan Kualitas Pelayanan Di Perpustakaan Dinas Dan Kearsipan Daerah Kabupaten Enrekang

Skripsi ini membahas tentang hubungan Hubungan Profesionalisme Pustakawan Dengan Kualitas Pelayanan Di Perpustakaan Dinas Dan Kearsipan Daerah Kabupaten Enrekang. Rumusan masalah dari penelitian ini yaitu bagaimana kondisi profesionalisme pustakawan di perpustakaan dinas dan kearsipan daerah kab. Enrekang ? Bagaimana kualitas pelayanan pada perpustakaan dinas dan kearsipan daerah kab. Enrekang? dan adakah hubungan profesionalisme pustakawan dengan kualitas pelayanan di perpustakaan dinas dan kearsipan daerah kabupaten enrekang

Tujuan penelitian ini yaitu untuk mengetahui profesionalisme pustakawan perpustakaan dinas dan kearsipan daerah kab. Enrekang, untuk mengetahui bagaimana kualitas pelayanan perpustakaan dinas dan kearsipan daerah kab. Enrekang dan untuk mengetahui adakah Hubungan Profesionalisme Pustakawan Dengan Kualitas Pelayanan Di Perpustakaan Dinas Dan Kearsipan Daerah Kabupaten Enrekang.

Jenis penelitian yang digunakan adalah penelitian asosiatif dengan pendekatan kuantitatif. Populasi dalam penelitian ini adalah semua pemustaka perpustakaan dinas dan kearsipan daerah kab. Enrekang selama dua bulan yang berjumlah 853 siswa sedangkan sampel menggunakan rumus yang dikembangkan oleh *Isaac dan Michael* sehingga diperoleh 89 responden dengan teknik *Simple Random Sampling*. Data diperoleh dengan cara membagikan angket secara langsung kepada responden.

Hasil penelitian ini menunjukkan penilaian 89 responden untuk profesionalisme pustakawan perpustakaan dinas dan kearsipan daerah kab. Enrekang sebesar 2.271 termasuk dalam kategori baik dengan rentang skor (712 –2.848). nilai 2.271 termasuk dalam interval penilaian baik. Berdasarkan penilaian 89 responden, untuk variabel tingkat kunjung pemustaka sebesar 2.420 termasuk dalam kategori baik dengan rentang skor (801–3.204). Nilai 2.420 termasuk dalam interval penilaian baik. Terdapat hubungan antara profesionalisme pustakawan (X) dengan kualitas pelayanan (Y) di perpustakaan dinas dan kearsipan daerah kab. Enrekang dengan nilai signifikan sebesar $0,022 < 0,05$, maka H_0 ditolak dan H_a diterima. Dari hasil uji korelasi diketahui nilai korelasi antara tata ruang perpustakaan dengan tingkat kunjung pemustaka sebesar 0,242, karena nilai korelasi berada diantara 0,200-0,399 maka dapat disimpulkan bahwa Hubungan Profesionalisme Pustakawan Dengan Kualitas Pelayanan adalah rendah. Apabila profesionalisme pustakawan semakin baik maka terjadi juga peningkatan kualitas layanan karena profesionalisme pustakawan memiliki hubungan dengan kualitas pelayanan.

Kata Kunci: Profesionalisme dengan kualitas layanan

BAB I

PENDAHULUAN

A. Latar Belakang Masalah

Perpustakaan sebagai kumpulan informasi dan ilmu pengetahuan, yang merupakan kebutuhan hakiki manusia. Oleh karena itu perpustakaan dikatakan sebagai tempat untuk mengakses informasi dalam format apa pun. Baik dalam bentuk tercetak maupun tidak tercetak

Perpustakaan sebagai rangkaian catatan masa lalu yang merupakan hasil budaya umat manusia yang sangat tinggi. Didalam perpustakaan terdapat harta dari masa silam dalam wujud karya-karya sastra, buah pikiran, filsafat, teknologi peristiwa-peristiwa besar sejarah umat manusia, dan ilmu pengetahuan lainnya. Semua itu dapat dipelajari, dihayati, dan diungkapkan kembali pada masa sekarang melalui penelitian dan pengembangan. Dalam sumber bacaan berupa bahan pustaka dan ilmu pengetahuan yang disimpan di perpustakaan (Sutarno, 2006: 2).

Dengan membaca dapat memperoleh pengetahuan, Harkat dan martabat, kinerja, bahkan produktivitas seseorang dapat meningkat hanya karena membaca. Oleh sebab itu sebuah peradaban manusia tidak bisa dipisahkan dengan membaca. Perintah tentang aktivitas ini telah terkandung dalam wahyu yang pertama kali turun. Sebagaimana Allah SWT berfirman dalam QS al-Alaq /96:1-5.

اَقْرَأْ بِاَسْمِ رَبِّكَ الَّذِي خَلَقَ ﴿١﴾ خَلَقَ الْاِنْسَانَ مِنْ عَلَقٍ ﴿٢﴾ اَقْرَأْ وَرَبُّكَ الْاَكْرَمُ ﴿٣﴾
الَّذِي عَلَّمَ بِالْقَلَمِ ﴿٤﴾ عَلَّمَ الْاِنْسَانَ مَا لَمْ يَعْلَمْ ﴿٥﴾

Terjemahannya :

Bacalah dengan (menyebut) nama Tuhanmu yang Menciptakan, Dia Telah menciptakan manusia dari segumpal darah. Bacalah, dan Tuhanmulah yang Maha pemurah, Yang mengajar (manusia) dengan perantaran kalam[1589, Dia mengajar kepada manusia apa yang tidak diketahuinya. (Departemen Agama RI, 2007: 597).

Kemampuan ilmu pengetahuan selanjutnya ikut mendorong peningkatan persepsi masyarakat tentang perpustakaan. Kini, istilah terbatas tentang sebuah tempat penyimpanan dokumen atau koleksi mulai bergeser dengan berkembangnya persepsi masyarakat tersebut yang lebih mengarah ke pemikiran tentang sebuah organisasi yang bergerak dalam bidang manajemen informasi. Perpustakaan selanjutnya lebih dimaknai sebagai sebuah tempat yang memiliki sistem manajemen dan tata kelola informasi. Perpustakaan pun selanjutnya lebih dipersepsikan sebagai sebuah tempat yang menyimpan koleksi, baik tercetak, maupun yang tidak tercetak, disimpan dan disusun berdasarkan sistem tertentu yang bertujuan agar dapat dengan mudah ditelusuri dalam sebuah sistem temu kembali informasi (Mathar2011: 2).

Perpustakaan adalah suatu wadah perkumpulan informasi dan sumber ilmu pengetahuan. Kekuatan dan potensi perpustakaan perlu digali untuk dipergunakan dan diberdayakan secara optimal, diorganisasikan, dikembangkan dan dipergunakan agar menjadi kekuatan nyata dalam memajukan perpustakaan. sehingga secara mantap diarahkan kepada tujuannya. Sumber-sumber kekuatan perpustakaan atau sumber daya perpustakaan itu antara lain: sumber daya manusia, koleksi bahan pustaka, sarana dan prasarana, pengunjung, anggota dan masyarakat pemakai, lingkungan perpustakaan, mitra kerja, anggaran (Sutarno, 2006: 120)

Rumusan kompetensi yang diadopsi dari US Special Library Associations, dengan beberapa perubahan, dibedakan menjadi 2 (dua) yaitu:

- a. Kompetensi profesional yaitu yang terkait dengan pengetahuan pustakawan dibidang sumber-sumber informasi, teknologi, manajemen dan penelitian, dan kemampuan menggunakan pengetahuan tersebut sebagai dasar untuk menyediakan layanan perpustakaan dan informasi.

- b. Kompetensi individu yang menggambarkan satu kesatuan keterampilan, perilaku dan nilai yang dimiliki pustakawan agar dapat bekerja secara efektif, menjadi komunikator yang baik, selalu meningkatkan pengetahuan, dapat memperlihatkan nilai lebihnya, serta dapat bertahan terhadap perubahan dan perkembangan dalam dunia kerjanya (Achmad, 2012: 21-22).

Keluarnya Keputusan Presiden No.87 Tahun 1999 dimaksudkan untuk mewadahi keberadaan dan sekaligus sebagai landasan penetapan jabatan-jabatan fungsional yang diperlukan dalam penyelenggaraan pemerintahan. Dan harus berbangga bahwa pustakawan merupakan salah satu dari sekian jabatan fungsional yang ada di republik ini. Nomor urut 21 Rumpun Arsiparis, pustakawan dan yang berkaitan, adalah rumpun jabatan fungsional PNS yang kegiatannya berhubungan dengan penelitian, peningkatan atau pengembangan konsep, teori dan metode operasional serta penerapan ilmu pengetahuan di bidang pengembangan dan pemeliharaan koleksi serta pelaksanaan kegiatan teknis yang berhubungan dengan kearsipan dan perpustakaan (Supriyanto, 2006: 322-323).

Sebagai suatu profesi pejabat fungsional pustakawan dituntut untuk meningkatkan keahlian dan keterampilan, meliputi beberapa kegiatan lain, sebagai berikut;

- a. Pendidikan
- b. Pengorganisasian dan pendayagunaan koleksi bahan pustaka/sumber informasi
- c. Permasalahannya perpustakaan, dokumentasi dan informasi
- d. Pengkajian dan pengembangan perpustakaan, dokumentasi dan informasi.
- e. Pengembangan profesi

f. Kegiatan penunjang lainnya seperti mengajar, melatih, membimbing, keikutsertaan dalam seminar dan lain-lain (Supriyanto, 2006: 326).

Seluruh tuntutan diatas berkaitan dengan profesionalisme dalam melakukan suatu pekerjaan untuk meningkatkan kualitas Layanan bagi pemustaka, demikian juga Allah SWT telah mengingatkan kita tentang profesionalisme dalam menunaikan pekerjaan. Allah SWT berfirman dalam QS. Alam nasyrah/94:7.

فَإِذَا فَرَغْتَ فَانصَبْ

Terjemahnya:

Maka apabila engkau telah selesai (dari sesuatu urusan), kerjakanlah dengan sungguh-sungguh (urusan) yang lain (Departemen Agama RI, 2007: 596).

Ayat sebelumnya menjelaskan tentang perilaku seseorang dalam pekerjaannya yang selalu tanggap maka akan melahirkan sikap inovatif dan tidak ada waktu yang terbuang. Islam menganjurkan setiap pekerja atau pustakawan dalam konteks ini untuk bersikap profesional yakni dapat bekerja dengan cepat dan tepat sehingga tidak menyia-nyiakan amanat yang menjadi tanggung jawabnya.

Layanan merupakan sarana penghubung antara jasa yang ditawarkan oleh pengelola perpustakaan dengan perlakuan yang diterima oleh pemustaka. Artinya salah satu titik hubung terpenting antara pengelola dan pemakai jasa perpustakaan adalah layanan itu sendiri. Layanan perpustakaan memiliki beberapa indikator yang bertautan dengan mutu. Tingkat apresiasi pemustaka akan senantiasa

mengarah pada mutu layanan yang diberikan oleh pihak pengelola perpustakaan itu sendiri (Quraisy , 2011: 7).

Dalam rangka mencerdaskan kehidupan bangsa dan menunjang sarana belajar perlu ada perpustakaan yang dapat memberikan Layanan informasi yang tepat dan merata kepada seluruh golongan dan lapisan masyarakat yang ada. Oleh karena itu pentingnya mengembangkan interaksi yang memadai antara pustakawan dan pemustaka, tenaga perpustakaan merupakan komponen yang sangat penting untuk mencapai keberhasilan visi dan misi perpustakaan tersebut, Melihat pentingnya peran staf di perpustakaan, maka jumlah dan mutunya harus memadai.

Berdasarkan uraian diatas, terlihat bahwa SDM diperpustakaan yaitu pustakawan itu sendiri sangat penting keberadaannya dalam pengembangan mutu perpustakaan. Maka seharusnya pustakawan juga harus memenuhi standar kualifikasi yang ada atau memiliki sifat profesional demi kemajuan dan perkembangan perpustakaan. Namun pada kenyataannya yang terjadi dilapangan tidak seperti yang kita harapkan, dimana masih banyak yang melenceng dari yang semestinya misalnya pustakawan itu sendiri tidak menjalankan tugas dan tanggung jawabnya sebagai tenaga fungsional atau dengan kata lain tidak profesional dan ini mengakibatkan Layanan diperpustakaan tidak berjalan optimal. Untuk itu penulis ingin melihat sejauh mana hubungan antara profesionalisme pustakawan terhadap Layanan perpustakaan di Perpustakaan umum Kab. Enrekang.

B. Rumusan Masalah

Masalah adalah keadaan yang berasal karena adanya hubungan antara dua faktor atau lebih sehingga memunculkan situasi yang memberikan tanda tanya dan dengan sendirinya. Sehingga memerlukan upaya untuk mencari solusi dalam menyelesaikannya (Moleong, 2009: 93). Maka berdasarkan latar belakang masalah diatas, dapat dirumuskan tiga masalah pokok penelitian ini sebagai berikut:

1. Bagaimana gambaran profesionalisme pustakawan di Perpustakaan Umum Daerah Kabupaten Enrekang ?
2. Bagaimana kualitas layanan di Perpustakaan Umum Daerah Kabupaten Enrekang ?
3. Bagaimana hubungan profesionalisme pustakawan dengan kualitas Layanan di Perpustakaan Umum Daerah Kabupaten Enrekang ?

C. Defenisi Operasional Variabel

Di dalam mengemukakan pengertian judul ini, terlebih dahulu penulis uraikan pengertian terhadap kata-kata yang dianggap penting untuk memperjelas variabel yang terdapat dalam judul penelitian ini maka dikemukakan defenisi operasional, agar pembaca tidak keliru dalam memahaminya, adapun variabel yang dimaksud adalah sebagai berikut:

1. Profesionalisme Pustakawan (X)

Secara etimologi profesi berasal dari istilah bahasa Inggris profession atau bahasa Latin Profecus, yang artinya mengakui, pengakuan, menyatakan mampu,

atau ahli dalam melaksanakan pekerjaan tertentu. Penyandang profesi boleh mengatakan bahwa dia mampu atau ahli dalam melaksanakan pekerjaan tertentu asalkan pengakuannya disertai bukti riil bahwa benar-benar mampu melaksanakan suatu pekerjaan yang diklaim sebagai keahliannya. Akan tetapi, pengakuan itu idealnya bersal dari masyarakat atau pengguna jasa penyandang profesi itu atau berangkat dari karya ilmiah atau produk kerja lain yang dihasilkan oleh penyandang profesi itu (Sulaiman, 2013: 1).

Secara terminologi, profesi dapat diartikan sebagai suatu pekerjaan yang mempersyaratkan pendidikan tinggi bagi pelakunya yang ditekankan pada pekerjaan mental, bukan pekerjaan manual. Suatu profesi erat kaitannya dengan jabatan atau pekerjaan tertentu yang dengan sendirinya menuntut keahlian, pengetahuan keterampilan tertentu pula. Dalam pengertian profesi tersirat adanya keharusan pemilikan kompetensi agar profesi itu berfungsi dengan sebaik-baiknya. Jadi pekerjaan profesional berbeda dengan pekerjaan-pekerjaan lainnya, yaitu mempunyai fungsi social yakni pengabdian kepada masyarakat (Sulaiman, 2013:2).

Dalam kamus besar bahasa Indonesia, profesional bersangkutan dengan profesi memerlukan kepandaian khusus untuk menjalankannya, mengharuskan adanya pembayaran untuk melakukannya (lawan amatir) (Pusat Bahasa Departemen Pendidikan Nasional, 2001: 897). Dalam pengertian bebas dapat dikatakan bahwa profesional manakala ia memiliki keahlian dan keterampilan tertentu untuk menjalankannya. Sementara itu yang dimaksud dengan ahli, adalah orang yang mahir, paham sekali dalam suatu (kepandaian). Dan terampil adalah

cakap dalam menyelesaikan tugas, mampu dan cekatan (keterampilan/kecakapan) (Supriyanto, 2006: 320-321)

Profesionalisme pustakawan merupakan pelaksanaan kegiatan perpustakaan yang didasarkan pada keahlian, rasa tanggung jawab dan pengabdian, adapun mutu dari hasil kerja yang dilakukan tidak akan dapat dihasilkan oleh tenaga yang bukan pustakawan, dikarenakan pustakawan yang memiliki jiwa keprofesionalan terhadap pekerjaannya akan selalu mengembangkan kemampuan dan keahliannya untuk memberikan hasil kerja yang lebih bermutu dan akan selalu memberikan sumbangan yang besar kepada masyarakat pengguna perpustakaan.

2. Kualitas Layanan Perpustakaan (Y)

Kualitas adalah sebuah kata yang bagi penyedia jasa merupakan suatu yang harus dikerjakan dengan baik (Suhartini, 2012: 16).

Dalam bukunya Eka Suhartini mengemukakan bahwa Layanan (Jasa) adalah suatu kegiatan atau urutan kegiatan yang terjadi dalam interaksi langsung antara seorang dengan orang lain atau mesin secara fisik, dan menyediakan kepuasan pelanggan (Suhartini, 2012: 11).

Perpustakaan adalah tempat atau suatu gedung/ruang yang menyimpan berbagai koleksi bahan pustaka yang tercetak maupun non tercetak yang tersusun secara sistematis.

D. Ruang Lingkup Penelitian

Permasalahan yang muncul berkaitan dengan Hubungan profesionalisme pustakawan terhadap kualitas Layanan Dinas Perpustakaan Dan Kearsipan Daerah Kabupaten Enrekang sangat beragam dalam penelitian ini, oleh karena itu penulis

membatasi fokus penelitian yang dipaparkan dalam bentuk matriks sebagai berikut:

Matriks Ruang Lingkup Pembahasan

No	Masalah	Fokus penelitian
1	Gambaran profesionalisme pustakawan	<ul style="list-style-type: none"> • Memiliki ilmu pengetahuan, keterampilan, kecakapan komunikasi dan keahlian yang mumpuni dalam bidangnya • Memiliki tingkat kemandirian yang tinggi • Memiliki kemampuan untuk berkolaborasi dan bekerja sama • Senantiasa berorientasi pada jasa dan menjunjung tinggi kode etik pustakawan • Senantiasa melihat ke depan atau berorientasi pada masa depan .
2	Kualitas Layanan di Dinas Perpustakaan Dan Kearsipan Daerah Kabupaten Enrekang	<ul style="list-style-type: none"> • Akurasi Layanan • Kesopanan dan keramahan dalam memberikan Layanan • Kelengkapan • Kemudahan mendapatkan Layanan • Variasi model Layanan • Layanan pribadi • Kenyamanan dalam memperoleh Layanan • Atribut pendukung Layanan lainnya
3	Hubungan profesionalisme pustakawan terhadap Layanan	<ul style="list-style-type: none"> • Hubungan dengan pemustaka: pustakawan perlu memberikan akses yang seluas-luasnya kepada pemustaka

- perpustakaan di Dinas Perpustakaan Dan Kearsipan Daerah Kabupaten Enrekang
- Pemustaka bertanggung jawab atas informasi yang diperolehnya dari perpustakaan tanpa melibatkan pustakawan sebagai penyedia informasi
 - Peran pustakawan di perpustakaan sangat dominan terhadap pemenuhan kebutuhan masyarakat perpustakaan (pemustaka). Untuk memenuhi kebutuhan pemustaka yang beraneka ragam, tentunya diperlukan cara-cara yang dapat memikat bagi mereka.

E. Tujuan dan Manfaat penelitian

Berdasarkan latar belakang diatas yang telah diuraikan di atas dan memuat beberapa persoalan pada rumusan masalah maka perlu dikemukakan tujuan dan kegunaan penelitian

1. Tujuan penelitian

Penelitian mengenai hubungan profesionalisme pustakawan dengan kualitas Pelayanan Perpustakaan Umum Daerah Kabupaten Enrekang ini mempunyai beberapa tujuan yang menjadi kerangka acuan dalam kerja penelitian ini adalah:

- a. Untuk mendiskripsikan gambaran pustakawan di Perpustakaan Umum Daerah Kabupaten Enrekang
- b. Untuk mengetahui sejauh mana tingkat Layanan di Perpustakaan Umum Daerah Kabupaten Enrekang

c. Untuk mengetahui bagaimana hubungan profesionalisme pustakawan dengan Layanan di Perpustakaan Umum Daerah Kabupaten Enrekang

2. Kegunaan Penelitian

a. Kegunaan ilmiah

Kegunaan secara ilmiah dari penelitian ini diharapkan bisa memberikan kontribusi pemikiran tentang hubungan antara profesionalisme pustakawan dengan kualitas pelayanan perpustakaan di Perpustakaan Umum Daerah Kabupaten Enrekang dan memberikan khazanah pemikiran baru yang berkaitan tentang profesionalisme pustakawan dengan kualitas pelayanan Perpustakaan Umum Daerah Kabupaten Enrekang

b. Kegunaan praktis

Untuk memberikan sumbangsih pemikiran dan dapat dijadikan bahan acuan kepada para pihak-pihak pelaksana perpustakaan, terutama kepada pustakawan itu sendiri agar dapat menjadi pertimbangan dalam rangka meningkatkan Layanan Perpustakaan Umum Daerah Kabupaten Enrekang

F. Kajian Pustaka

Adapun buku-buku yang relevan dalam penelitian ini adalah Wiji Suwarno dalam bukunya yang berjudul Psikologi Perpustakaan mengemukakan bahwa untuk mengembangkan layanan perpustakaan dituntut adanya sikap profesional dari petugas perpustakaan atau pustakawan. Tanpa sikap profesional bagaimanapun modern, lengkap dan canggihnya perpustakaan tersebut akan kurang berarti. Sehingga perlu dikembangkan dengan baik upaya-upaya

peningkatan profesionalitas pustakawan dalam rangka peningkatan layanan perpustakaan.229Wiji Suwarno, Psikologi Perpustakaan (Seto,2009:14)

Supriyanto dalam buku yang berjudul Aksentuasi perpustakaan dan pustakawan mengemukakan bahwa profesionalisme menunjukkan ide, aliran, isme yang bertujuan mengembangkan profesi, agar profesi dilaksanakan oleh professional dengan mengacu kepada norma-norma, standar dan kode etik serta memberikan layanan terbaik kepada klien. (Supriyanto, 2006:321-322)

Quraisy Mathar dalam buku yang berjudul Hubungan promosi dan persepsi pemustaka terhadap mutu layanan perpustakaan mengemukakan bahwa dalam melakukan pengukuran mutu atau kualitas Layanan dipengaruhi oleh kualitas teknis dan kualitas fungsional. Kualitas teknis merupakan pengukuran objektif mengenai apa yang diterima pemakai saat berinteraksi dengan perpustakaan. Sedangkan kualitas fungsional adalah pengukuran subjektif mengenai bagaimana pemakai menerima layanan.

BAB II

LANDASAN TEORI

A. Profesionalisme Pustakawan

1. Pengertian Profesionalisme

Sebelum diuraikan lebih lanjut tentang profesionalisme pustakawan, maka diperlukan penjelasan bagaimana sebetulnya yang dimaksud dengan pustakawan profesional itu. Meskipun demikian mengawali uraian tersebut ada beberapa kata yang perlu diberi batasan penjelasan berkaitan dengan hal tersebut yaitu profesi, profesional, dan profesionalisme. “Secara etimologi profesi berasal dari istilah bahasa Inggris profession yang berarti pekerjaan” (Shadly, 2000 : 449)

Sedangkan pengertian secara terminologi, profesi dapat diartikan suatu pekerjaan yang mengharuskan pekerjanya memiliki keahlian khusus pekerjaan mental, bukan pekerjaan manual. Suatu profesi erat kaitannya dengan jabatan atau pekerjaan tertentu yang dengan sendirinya mengharuskan keahlian khusus, pengetahuan dan keterampilan tertentu. (Sulaiman, 2013:2).

Profesi adalah suatu pekerjaan yang memerlukan pendidikan tinggi dalam liberal act atau sains, dan biasanya meliputi pekerjaan mental bukan pekerjaan manual. Jadi, profesi merupakan suatu pekerjaan yang memerlukan ilmu pengetahuan, keterampilan dan keahlian khusus untuk mengerjakan suatu pekerjaan sebagai sumber penghasilan.

Dalam pengertian bebas dapat diartikan sebagai profesional apabila dia memiliki keahlian dan keterampilan tertentu untuk menjalankannya. Sedangkan yang dimaksud dengan ahli, adalah orang yang mahir, paham sekali dalam suatu

(kepandaian). Dan terampil adalah cakap dalam menyelesaikan tugas, mampu dan cekatan (keterampilan/kecakapan) (Supriyanto,2006:320-321)

Istilah profesional erat pula kaitannya dengan profesionalisme. Pengertian sederhana istilah profesional adalah segala hal yang berkaitan dengan profesi, yaitu memerlukan kepandaian khusus untuk menjalankannya.

Selanjutnya kata profesionalisme “berasal dari bahasa Inggris Professionalism yang secara leksikal berarti profesional character (sikap profesional)” (Guralink,2000:1134) oleh karena itu orang profesional memiliki keahlian yang berbeda dengan orang tidak profesional walaupun dalam suatu pekerjaan yang sama sekalipun berada dalam satu ruang kerja. Menurut Kunandar profesionalisme adalah kondisi, arah, nilai, tujuan, dan kualitas suatu keahlian dan kewenangan yang berhubungan dengan pekerjaan seseorang (Kunandar,2011:46)

Profesionalisme yang dimaksud kaitannya dengan kesepakatan, keyakinan dimana komitmen disini menunjuk para anggota untuk meningkatkan kemampuan profesionalismenya secara terus menerus. Berdasarkan pendapat-pendapat di atas dapat dipahami bahwa profesionalisme adalah keahlian dan kewenangan suatu bidang pekerjaan yang dilakukan oleh seseorang harus memiliki kualitas atau mutu berdasarkan standar kode etik tertentu.

Profesionalisasi merupakan proses peningkatan kualifikasi atau kemampuan para anggota penyandang suatu profesi untuk mencapai kriteria standar ideal dari penampilan atau perbuatan yang diinginkan oleh profesinya itu. Profesionalisasi mengandung makna dua dimensi utama, yaitu peningkatan status dan peningkatan kemampuan praktis (Sulaiman,2013:10)

2. Pengertian Pustakawan

Pustakawan atau librarian adalah seorang yang kerja dipergustakaan dan mempunyai pendidikan dibidang ilmu perpustakaan, baik melalui pelatihan,

kursus, seminar, maupun dengan kegiatan sekolah formal. Pustakawan adalah merupakan nahkoda bagi perpustakaan. yang bertanggung jawab terhadap gerak maju roda perpustakaan. Di wilayah Pegawai Negeri Sipil (PNS), pustakawan termasuk ke dalam jabatan fungsional secara umum,

Keputusan Menteri Pendayagunaan Aparatur Negara (MENPAN) tentang jabatan fungsional pustakawan, mendefinisikan pustakawan sebagai Pegawai Negeri Sipil (PNS) yang diberi tugas, tanggung jawab, wewenang dan hak secara penuh oleh pejabat yang berwenang untuk melakukan kegiatan kepustakawanan pada unit-unit perpustakaan, dokumentasi dan informasi instansi pemerintah dan atau unit tertentu lainnya (Sudarsono,2009:86)

Hal yang melandasi profesi pustakawan adalah sebagaimana yang tertera dalam Undang-Undang No. 43 Tahun 2007 tentang perpustakaan pasal 29 ayat 2 yang berbunyi “Pustakawan yang dimaksud pada ayat (1) harus memenuhi kualifikasi sesuai dengan standar nasional perpustakaan” pasal 30 dalam Undang-Undang tersebut disebutkan “Perpustakaan Nasional, Perpustakaan Umum Pemerintah, Perpustakaan Umum Provinsi, Perpustakaan Umum Kabupaten/Kota, dan Perpustakaan Perguruan Tinggi dipimpin oleh Pustakawan atau oleh tenaga ahli dalam bidang perpustakaan” (Azwar,2013:224)

Pengertian pustakawan seperti yang diikrarkan oleh Ikatan Pustakawan Indonesia dan dicantumkan sebagai Bab I Kode Etik Pustakawan Indonesia, adalah seorang yang mengerjakan kegiatan perpustakaan untuk memberikan layanan kepada pemustaka sesuai dengan tugas lembaga induknya berdasarkan ilmu perpustakaan, dokumentasi dan informasi yang dimilikinya melalui pendidikan (Soeatminah,2000:161)

profesionalisme pustakawan adalah orang yang memiliki kemampuan dan keahlian khusus dalam bidang kepustakaan sehingga ia mampu menjalankan tugas dan fungsinya sebagai pustakawan dengan kemampuan yang maksimal memiliki kesepakatan, komitmen untuk meningkatkan kemampuan profesionalnya secara terus menerus. Dapat dipahami bahwa profesionalisme pustakawan adalah keahlian dan kewenangan suatu bidang pekerjaan yang dilakukan oleh pustakawan dan harus memiliki kualitas atau mutu berdasarkan standar kode etik

dan menjunjung tinggi harkat dan martabat kode etik profesinya sebagai pustakawan.

B. *Kualitas Layanan Perpustakaan*

1. Pengertian Kualitas

Perpustakaan adalah sarana penunjang esensial untuk menciptakan masyarakat informasi yang berkualitas. Mulai dari penyajian informasi sampai kepada penyebaran informasi dengan melayani pengunjung perpustakaan harus berkualitas. Dalam kehidupan sehari-hari seringkali mendengar orang membicarakan masalah kualitas, misalnya mengenai kualitas produk barang dan jasa, dalam hal ini kualitas jasa yang dilayangkan. Sebelum lebih jauh membahas mengenai kualitas layanan diperpustakaan, perlu terlebih dahulu penjelasan apakah sebenarnya yang dimaksud dengan kualitas itu, kualitas itu sendiri memiliki banyak kriteria tergantung pada konteksnya dan akan berubah secara terus menerus. Berikut akan dijelaskan definisi-definisi mengenai kualitas.

Konsep kualitas menjadi suatu ukuran kebaikan suatu produk atau jasa yang terdiri atas kualitas desain dan kualitas kesesuaian. Kualitas desain merupakan fungsi spesifikasi produk, sedangkan kualitas kesesuaian adalah suatu ukuran seberapa jauh suatu produk memenuhi persyaratan atau spesifikasi kualitas yang telah ditetapkan. Akan tetapi aspek ini bukanlah satusatunya aspek kualitas

Kualitas mencakup kondisi yang selalu berubah (apa yang dianggap berkualitas saat ini, belum tentu di masa yang akan datang dianggap berkualitas (Misbach, 2012: 79-80).

Selanjutnya Tjipto yang dikutip oleh Quraisy Mathar, mengemukakan mengenai 5 dimensi pokok kualitas, yaitu:

1. Bukti, meliputi fasilitas fisik, perlengkapan pegawai dan sarana komunikasi
2. Keandalan, yaitu kemampuan memberikan layanan yang cepat, akurat dan memuaskan
3. Daya tanggap, yaitu keinginan para staf untuk membantu para pelanggan dan memberikan layanan dengan tanggap
4. Jaminan, mencakup pengetahuan, kemampuan, kesopanan dan sifat dapat dipercaya yang dimiliki para staf, bebas dari bahaya, resiko atau keraguraguan
5. Empati, meliputi kemudahan dalam melakukan hubungan, komunikasi yang baik, perhatian pribadi dan memahami kebutuhan pelanggan (Mathar, 2011: 45-46).

Pada umumnya setiap defenisi-defenisi yang dikemukakan timbul pendapat yang berbeda-beda tetapi memiliki esensi yang sama, bahwa kualitas merupakan usaha manusia memenuhi kebutuhan konsumennya mencakup penilaian baik buruknya produk, jasa yang dihasilkan atau dilayangkan dalam sebuah manajemen atau organisasi yang dibentuk. Salah satu faktor yang menentukan tingkat keberhasilan dan kualitas suatu organisasi adalah kemampuan dalam memberikan layanan kepada pelanggan. Suatu organisasi yang berhasil memberikan layanan yang berkualitas kepada para pelanggannya akan dapat mempertahankan diri dan mencapai kesuksesan.

2. Layanan Perpustakaan

Di perpustakaan, kita seringkali mendapatkan layanan untuk peminjaman maupun pengembalian buku. Sekaligus, kita juga diperkenankan membaca buku sesuai dengan kebutuhan pribadi kita masing-masing. Dan keseluruhan kegiatan tersebut adalah yang dimaksud dengan kegiatan layanan perpustakaan.

Secara umum, layanan pada dasarnya adalah proses penawaran yang dilakukan oleh organisasi atau perorangan kepada konsumen yang bersifat tidak berwujud dan tidak dapat dimiliki.

Layanan perpustakaan adalah suatu upaya yang dilakukan oleh pustakawan agar bahan-bahan atau koleksi yang ada di perpustakaan dapat dimanfaatkan dan diberdayakan dengan semaksimal mungkin oleh para pemakai perpustakaan atau para pengunjung. Sehingga perpustakaan dapat menjalankan seluruh fungsi-fungsinya dengan baik.

Layanan merupakan sarana penghubung antara jasa yang ditawarkan oleh pengelola perpustakaan dengan perlakuan yang diterima oleh pemustaka. Layanan perpustakaan memiliki beberapa indikator yang berkaitan dengan kualitas. Tingkat apresiasi pemustaka akan senantiasa mengarah pada kualitas layanan yang diberikan oleh pihak pengelola perpustakaan itu sendiri. Selain dari klasifikasi layanan perpustakaan, terdapat pula model-model layanan perpustakaan. Model layanan perpustakaan terbagi atas 2, yakni:

1. Layanan terbuka (Open Access), merupakan sistem layanan dengan memberi kebebasan kepada pemustaka untuk melakukan penelusuran secara langsung ke rak-rak koleksi perpustakaan (Mathar, 2011:48-

49).Layanan perpustakaan dengan sistem terbuka ini diterapkan di perpustakaan perguruan tinggi dan beberapa perpustakaan umum, sedangkan perpustakaan khusus dan sekolah banyak yang masih menerapkan sistem layanan tertutup.


2. Layanan Tertutup (Closed Access), merupakan kebalikan dari system layanan tertutup di mana pengunjung atau pemustaka tidak boleh masuk keruangan koleksi, tetapi koleksi yang dibutuhkannya harus diambilkan oleh petugas penelusuran/pencarian koleksi harus melalui katalog. Petugas selain mencatat peminjaman dan pengembalian, juga mengambilkan dan mengembalikan koleksi ke rak. System layanan ini masih banyak diterapkan oleh perpustakaan khusus dan beberapa perpustakaan sekolah. Salah satu alasan penerapan sistem layanan tertutup ini adalah kurangnya tenaga yang mengelola perpustakaan.

Dalam layanan perpustakaan kita harus mempertimbangkan kondisi yang ada dipustaka. semua sistem atau model layanan tersebut memiliki kelebihan dan kekurangan masing-masing.

Perpustakaan Umum adalah perpustakaan yang bertugas memberikan pelayanan terhadap seluruh lapisan masyarakat tanpa memandang usia, tingkat sosial, tingkat pendidikan, dan lain-lain(Soetminah,2000:34).

Perpustakaan umum memberikan pelayanan tanpa memandang umur, tingkat pendidikan, latar belakang social dan ekonomi, agama kebudayaan dan

lain sebagainya, dengan kata lain perpustakaan umum memberikan layanan kepada semua orang siapa saja yang membutuhkan informasi.



BAB III

METODE PENELITIAN

A. Jenis dan Lokasi Penelitian

1. Jenis Penelitian

Penelitian pada dasarnya adalah cara ilmiah untuk mendapatkan data dengan tujuan dan kegunaan tertentu. Cara ilmiah berarti kegiatan penelitian itu didasarkan pada ciri-ciri keilmuan, yaitu rasional, empiris dan sistematis. (Sugiyono,2008:1). Jenis penelitian yang digunakan adalah penelitian kuantitatif. Peneliti juga akan menguraikan serta menganalisis Hubungan antara profesionalisme dengan kualitas layanan di Perpustakaan Umum Daerah Kabupaten Enrekang yang akan dibahas secara deskriptif. Menggunakan cara deskriptif dapat diartikan bahwa penelitian ini bertujuan mendeskripsikan suatu keadaan atau fenomena apa adanya dan mencari hubungan antara variabel-variabel penelitian.

2. Lokasi dan waktu penelitian

a. Lokasi penelitian

Dimaksud dengan lokasi penelitian yang baik adalah lokasi/obyek penelitian yang sesuai dengan obyek permasalahannya dan merupakan daerah informasi secara kualitatif maupun kuantitatif. (Subagyo,1997:35). Sesuai dengan judul penelitian maka penelitian ini berlokasi di Perpustakaan Umum Daerah Kabupaten Enrekang. Tepatnya di Enrekang

b. waktu penelitian

Penelitian ini dilaksanakan sejak 5 Maret - 20 Maret 2017.

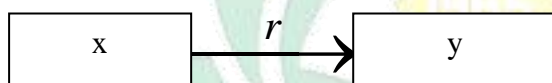
B. Pendekatan Penelitian

Dalam Penelitian skripsi ini saya menggunakan pendekatan keilmuan, dimana pendekatan keilmuan terbagi atas tiga bagian yaitu pendekatan postivistik, Pendekatan psikologis, dan pendekatan yuridis. Adapun pengertian dari ketiga pendekatan tersebut adalah sebagai berikut:

- a. Pendekatan positivistik, penelitian corak positivistik ini dapat dikatakan sebagai induk dalam penelitian kuantitatif, karena fakta yang diteliti adalah fakta observable (dapat diobservasi), Calculable (dapat dihitung), measurable (dapat diukur). Positivism baik kuantitatif, maupun kualitatif sama-sama mengeliminasi fakta dari konteksnya, kajiannya berfokus pada sekedar mencari hubungan, pengaruh dan perbandingan antar variabel. Data yang diperlukan adalah empirik inderawi, yang terukur dan dapat dieksperimentasi.
- b. Pendekatan psikologis, pendekatan ini dimaksudkan untuk melihat dan mengkaji perilaku pustakawan dan pemustaka. Disisi lain Peneliti, ingin melihat dan mendalami pelaksanaan profesionalisme pustakawan dalam meningkatkan layanan perpustakaan.
- c. Pendekatan yuridis, digunakan untuk memberikan penjelasan dalam penelitian ini memiliki dasar dan landasan yang kuat dengan mengacu pada Undang-Undang Perpustakaan.

C. Variabel Penelitian

Sumadi Suryabrata mengemukakan bahwa variabel adalah segala sesuatu yang akan menjadi penelitian.(Suryabrata,2012:25). Sugiyono mendefinisikan bahwa variabel adalah suatu atribut, sifat, atau nilai dari orang, obyek atau kegiatan yang mempunyai variasi tertentu yang ditetapkan oleh peneliti untuk dipelajari dan kemudian ditarik kesimpulannya. (Sugiyono,2012:2). Penelitian ini terdiri atas satu variabel independen dan dependen. Hal ini dapat digambarkan sebagai berikut



- a. Variabel Independen (X) : Profesionalisme Pustakawan
- b. Variabel Dependen (Y) : Kualitas Layanan Perpustakaan

D. Populasi dan Sampel

- a. Populasi

Populasi adalah keseluruhan objek yang berada dalam ruang lingkup objek penelitian yang akan diteliti. Adapun populasi dalam penelitian ini adalah seluruh masyarakat yang menjadi anggota perpustakaan di Perpustakaan Umum Daerah Kabupaten Enrekang

- b. Sampel

Sampel adalah wakil dari sebagian populasi yang menjadi representasi dari populasi itu sendiri. Kesalahan dalam penentuan sampel menyebabkan sampel menjadi tidak representatif sehingga tidak dapat dianggap sebagai wakil dari sebuah populasi. Sampel adalah sebagian atau wakil populasi yang diteliti

(Arikunto, 2006: 174). Teknik penarikan sampel yang dipilih penulis adalah Accidental sampling yakni teknik yang dilakukan dengan cara menentukan siapa saja yang kebetulan ditemui oleh peneliti dan dipandang tepat untuk mewakili sebuah populasi (Mathar, 2013: 22). Teknik Accidental sampling ini dipakai oleh peneliti karena dianggap mudah dan praktis baik waktu maupun biaya.

Sampel dalam penelitian ini adalah anggota perpustakaan di Perpustakaan Umum Daerah Kabupaten Enrekang selama 2 hari yaitu 89 orang.

E. Metode Pengumpulan Data

Metode pengumpulan data ialah teknik atau cara-cara yang dapat digunakan oleh Peneliti untuk mengumpulkan data. Metode (cara atau teknik) menunjuk suatu kata yang abstrak dan tidak diwujudkan dalam benda, tetapi hanya dapat dilihat penggunaannya melalui angket, wawancara, pengamatan, ujian (tes), dokumentasi, dan lainnya (Riduwan, 2010: 24).

Kualitas pengumpulan data berkenaan dengan ketepatan cara-cara yang digunakan untuk mengumpulkan data. Oleh karena itu teknik yang Peneliti pakai dalam proposal penelitian ini adalah sebagai berikut:

a. Observasi

Observasi yaitu melakukan pengamatan secara langsung ke objek penelitian untuk melihat dari dekat kegiatan yang dilakukan. Apabila objek penelitian bersifat perilaku dan tindakan manusia, fenomena alam (kejadian-kejadian yang ada di alam sekitar), proses kerja dan penggunaan responden kecil (Riduwan, 2010: 30)

Menurut cara pelaksanaan kegiatan observasi dan tujuan dilakukannya observasi, dapat dibedakan kedalam dua bentuk:

1) Observasi Partisipatif (pengamatan terlibat)

Dalam observasi partisipatif, observer (pengamat) ikut ambil bagian dalam kegiatan objeknya (observe) sebagaimana yang lain dan tidak nampak perbedaan dalam bersikap. Jadi observer ikut aktif berpartisipasi pada aktivitas dalam segala bentuk yang sedang diselidiki (Subagyo,1997:64)

2) Observasi Non Partisipatif (pengamatan tidak terlibat)

Jenis observasi ini, observer tidak melibatkan diri ke dalam observe hanya pengamatan dilakukan secara sepintas pada saat tertentu kegiatan observeenya. Pengamatan tidak terlibat ini, hanya mendapatkan gambaran obyeknya sejauh penglihatan dan terlepas pada saat tertentu tersebut, tidak dapat merasakan keadaan sesungguhnya terjadi pada observeenya (Subagyo,1997:66)

b. Angket

Angket atau kuesioner, adalah serangkaian daftar pernyataan yang disusun secara sistematis yang akan diajukan kepada sampel penelitian untuk memperoleh informasi atau data bagaimana gambaran profesionalisme pustakawan mempengaruhi peningkatan kualitas layanan perpustakaan.

Teknik penyusunan kuesioner berdasarkan pada hasil observasi dari sejumlah siswa yang berkunjung ke perpustakaan dinas dan kearsipan daerah kab. Enrekang

Tabel 1.3 Skor Intem Pertanyaan

No	Pernyataan	Penilaian intem			
		ss	s	Ts	sts
1.					
2.					

Pemberian skor dengan menggunakan skala likert yang merupakan salah satu cara untuk menentukan skor kriteria penilaian yang digolongkan dalam empat tingkatan, dengan penilaian sebagai berikut:

- a. Untuk jawaban SS (sangat setuju), diberi skor 4
- b. Untuk jawaban S (setuju), diberi skor 3
- c. Untuk jawaban TS (tidak setuju), diberi skor 2
- d. Untuk jawaban STS (sangat tidak setuju), diberi skor 1

c. Dokumentasi

Dokumentasi adalah ditujukan untuk memperoleh data langsung dari tempat penelitian, meliputi buku-buku yang relevan, peraturan-peraturan, laporan kegiatan, foto-foto, film documenter, data yang relevan penelitian. (Riduwan, 2010:31)

F. *Instrument Penelitian*

Instrumen penelitian adalah alat bantu yang dipilih dan digunakan oleh Peneliti dalam kegiatannya mengumpulkan agar kegiatan tersebut menjadi sistematis dan dipermudah olehnya. Instrument penelitian diartikan sebagai alat bantu merupakan saran yang dapat diwujudkan dalam benda, misalnya angket

(questionnaire) daftar cocok (checklist) atau pedoman wawancara (interview guide atau interview schedule), lembar pengamatan atau panduan pengamatan (observation sheet atau observation schedule) soal tes (yang kadang-kadang hanya disebut dengan tes saja, inventori (inventory), skala (scala), dan lain sebagainya. (Arikunto,1998:134)

G. Keabsahan Data

1. Uji Validitas

Uji validitas adalah tingkat keandalan dan kesahihan alat ukur yang digunakan. Instrumen dikatakan valid berarti menunjukkan alat ukur atau dapat digunakan untuk mengukur apa yang seharusnya di ukur (Sugiyono, 2013: 137). Suatu instrumen penelitian yang valid mempunyai validitas yang tinggi, sebaliknya instrumen yang kurang valid berarti memiliki validitas yang rendah (Arikunto, 2006: 115). Untuk taraf signifikansi (α) 5% dengan angka kritik 0,316 (Sugiyono, 2013: 288). Kriteria keputusan adalah jika r hitung lebih besar atau sama dengan taraf signifikansi 5% (0,208) maka dinyatakan valid. Untuk menguji validitas instrumen menggunakan bantuan program *IBM SPSS V20*.

Langkah-langkah uji validitas sebagai berikut:

- 1) Buka program SPSS, selanjutnya membuat variabel dengan klik *variabel view* pada kolom *name* ketik jumlah *item*, kemudian klik skor total, untuk kolom decimal ubah menjadi 0 untuk semua *item* dan skor total
- 2) Jika sudah dibuka halaman data editor dengan klik data *view*. Kemudian isi data sesuai variabel
- 3) Klik *Analyze>>Correlate>>Bivariate*, selanjutnya akan terbuka kotak dialog *Bivariate Correlations*

- 4) Masukkan semua *item* dan skor total ke kotak *Variables*. Pada *Correlations Coefficients* pastikan terpilih *Person*, selanjutnya klik tombol *ok*, maka akan didapat *output* uji validitas variabel X, untuk menguji variabel Y langkahnya sama.

Tabel 2.3
Hasil uji validitas variabel X (profesionalisme pustakawan)

Butir	r Tabel	r Hitung	Keterangan
X1	0,208	0,421	Valid
X2	0,208	0,365	Valid
X3	0,208	0,644	Valid
X4	0,208	0,486	Valid
X5	0,208	0,482	Valid
X6	0,208	0,559	Valid
X7	0,208	0,622	Valid
X8	0,208	0,508	Valid

(Sumber Output IBM SPSS V.20)

Tabel 3.3
Hasil uji validitas variabel Y(kualitas layanan)

Butir	r Tabel	r Hitung	Keterangan
Y9	0,208	0,714	Valid
Y10	0,208	0,676	Valid
Y11	0,208	0,662	Valid
Y12	0,208	0,719	Valid
Y13	0,208	0,554	Valid
Y14	0,208	0,480	Valid
Y15	0,208	0,566	Valid

Y16	0,208	0,442	Valid
Y17	0,208	0,411	Valid

(Sumber Output IBM SPSS V.20)

Dari hasil uji validitas variabel (X) dan variabel (Y) diatas, berdasarkan kriteria yang telah ditentukan oleh peneliti, jika r hitung lebih besar atau sama dengan taraf signifikan 5 % (0,208) maka dinyatakan *valid*. Jadi semua pernyataan dapat dinyatakan valid atau layak dijadikan angket penelitian.

2. Uji Reliabilitas

Reliabilitas instrumen merujuk kepada konsistensi hasil perekam data (pengukuran) kalau instrumen itu digunakan oleh orang atau kelompok orang yang sama dalam waktu berlainan, atau kalau instrumen itu digunakan oleh orang atau kelompok berbeda dalam waktu yang berlainan (Suryabrata, 2008: 60).

Uji Reliabilitas menurut Hasan (2008: 60) reliabilitas artinya memiliki sifat dapat dipercaya, yaitu apabila alat ukur yang digunakan berkali-kali oleh peneliti yang sama atau oleh peneliti yang lain tetap memberikan hasil yang sama.

Metode uji reliabilitas yang sering digunakan adalah *Cronbach's Alpha* (Dwi Priyanto, 2013: 30). Pengambilan keputusan untuk uji reliabilitas yaitu:

- Cronbach's Alpha $< 0,6$ = reliabilitas buruk
- Cronbach's Alpha $0,6-0,79$ = reliabilitas diterima
- Cronbach's Alpha $0,8$ = reliabilitas buruk

Langkah-langkah uji reliabilitas sebagai berikut:

- 1) Menggunakan input yang sama dengan uji validitas
- 2) Klik *Analyze>>Scale>>Reliability Analysis*
- 3) Masukkan *item-item* yang tidak gugur ke kotak *Items*. Atau jika semua *item* sudah berada di kotak *Item*, maka keluarka *item* yang gugur.

4) Selanjutnya klik tombol *statistics*.

Pada kotak dialog *Descriptives for*, beri tanda centangan pada *Item* jika ingin menampilkan deskripsi tiap *Item*, kemudian klik tombol *continue*. Pada kotak dialog sebelumnya klik tombol *ok*, maka akan didapat *output* uji reliabilitas variabel X. untuk menguji reliabilitas variabel Y langkahnya sama.

Tabel 4.3
Hasil uji reliabilitas variabel X
Profesionalisme pustakawan
Reliability Statistics

Cronbach's Alpha	N of Items
.600	8

(Sumber Output IBM SPSS V.20)

Tabel 5.3
Hasil uji reliabilitas variabel Y
Kualitas layanan
Reliability Statistics

Cronbach's Alpha	N of Items
.756	9

(Sumber Output IBM SPSS V.20)

Dari tabel tersebut dapat diketahui nilai *cronbach's Alpha* untuk semua variabel bernilai lebih besar dari 0,60. Dengan demikian pernyataan dari variabel X dan variabel Y dikatakan reliabel dikarenakan nilai *cronbach's Alpha* berada lebih besar dari 0,60.

H. Teknik Pengolahan Data dan Analisis Data

1) Teknik Pengolahan Data

Adapun teknik yang digunakan dalam pengolahan data adalah metode kuantitatif yakni data yang diperoleh dalam penelitian ini diolah secara deskriptif, kritis, dan interpretatif dengan menggunakan analisis bersifat angka-angka yang menunjukkan jumlah persentase dan frekuensi, sehingga harus analisis secara kuantitatif.

2) Teknik Analisis Data

Data yang diperoleh selanjutnya dianalisis menggunakan dua teknik analisis yaitu: analisis deskriptif dan analisis statistik inferensial. Analisis deskriptif adalah analisis yang berfungsi untuk mendeskriptifkan atau memberi gambaran terhadap objek yang diteliti melalui data dan sampel atau populasi sebagaimana adanya tanpa melakukan analisis dari kesimpulan yang berlaku umum. Sedangkan analisis statistik inferensial adalah berfungsi untuk mengelompokkan data, menggarap, menyimpulkan, memaparkan serta menyajikan hasil laporan.

Hasil yang diperoleh dapat digunakan untuk memberikan interpretasi terhadap hasil penelitian dari angka-angka ke dalam bentuk deskriptif. Selanjutnya dari hasil penghitungan tersebut dapat diketahui hipotesis diterima ataupun ditolak. Keputusan diterima atau ditolaknya hipotesis,

1. Uji Korelasi

Untuk mengetahui hubungan variabel bebas terhadap variabel terikat digunakan rumus Korelasi *Product Moment* dari *Pearson* yaitu

$$r_{xy} = \frac{\sum xy}{\sqrt{(\sum x^2)(\sum y^2)}}$$

Keterangan:

r_{xy} : koefisien korelasi antara skor butir (x) dengan skor butir (y)

$\sum x^2$: jumlah kuadrat skor variabel (x)

$\sum y^2$: jumlah kuadrat skor variabel (y)

$\sum xy$: jumlah perkalian skor item dengan skor butir (x) dan skor variabel (y)

Rumus persentase kategori yaitu:

$$p = \frac{F}{N} \times 100$$

Keterangan:

P = Frekuensi yang sedang dicari presentase

N = Number of cases (jumlah frekuensi atau jumlah responden)

F = Angka presentase (Sujiono, 2012: 43)

Setelah diperoleh hasil perhitungan koefisien korelasi dari rumus Pearson, maka dapat ditentukan sejauh mana hubungan antara variabel X (tata ruang perpustakaan) dengan variabel Y (tingkat kunjung pemustaka) ke perpustakaan, dengan kategori sebagai berikut:


Tabel 6.3
Koefisien Korelasi

Interval Koefisien	Tingkat Hubungan
0,000-0,199	Sangat Rendah
0,200-0,399	Rendah
0,400-0,599	Sedang
0,600-0,799	Kuat
0,800-1,000	Sangat Kuat

(Sugiyono, 2006: 183)

Hasil perhitungan bergerak antara -1 sampai dengan +1. Jadi, kalau ada hasil perhitungan korelasi lebih besar dari paa +1 atau kurang dari -1, maka perhitungan tersebut terjadi kesalahan. Untuk mengukur korelasi *Product Moment* memerlukan bobot, maka setiap jawaban yang diberikan responden dari setiap indikator pernyataan akan digunakan sistem skor Skala Likert dengan ketentuan sebagai berikut:

- a. Jawaban sangat setuju mempunyai nilai 4
- b. Jawaban setuju mempunyai nilai 3
- c. Jawaban kurang setuju mempunyai nilai 2
- d. Jawaban tidak setuju mempunyai nilai 1



UNIVERSITAS ISLAM NEGERI
ALAUDDIN
M A K A S S A R

BAB IV

HASIL PENELITIAN DAN PEMBAHASAN

Sebelum membahas secara rinci mengenai hubungan profesionalisme pustakawan dengan kualitas pelayanan di Dinas Perpustakaan dan Kearsipan Daerah Kabupaten Enrekang maka peneliti terlebih dahulu menguraikan karakteristik responden berdasarkan jenis kelamin pada dinas perpustakaan dan kearsipan daerah kabupaten enrekang

Karakteristik responden berdasarkan jenis kelamin yang ada pada dinas perpustakaan dan kearsipan daerah kabupaten enrekang dapat dilihat pada tabel berikut:

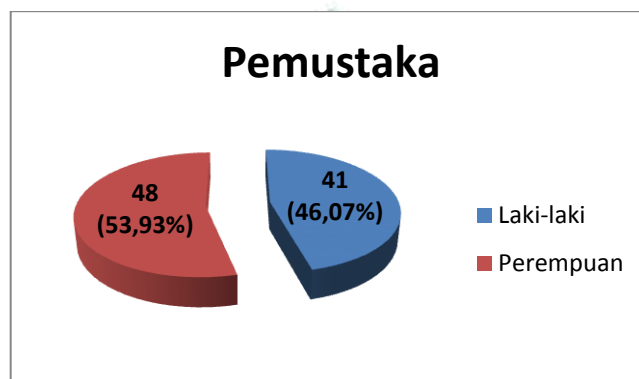
Tabel 1.4

Karakteristik responden berdasarkan jenis kelamin		
Jenis Kelamin	Frekuensi	Persentase
Laki-laki	41	46,07 %
Perempuan	48	53,93 %
Total	89	100%

(Sumber: Hasil Olahan Mei 2018)

Berdasarkan jenis kelamin, tabel di atas menunjukkan bahwa responden dalam penelitian ini kebanyakan berjenis kelamin Perempuan yaitu sebanyak 48 (53,93%), sedangkan responden berjenis kelamin laki-laki sebanyak 41 (46,07%). Deskripsi responden berdasarkan jenis kelamin dapat dilihat pada diagram berikut:

Diagram 1.4
Karakteristik Responden Berdasarkan Jenis Kelamin



(Sumber: Output IBM SPSS V.20)

A. Profesionalisme Pustakawan di Dinas Perpustakaan dan Kearsipan Daerah Kabupaten Enrekang

1. pustakawan datang tepat pada waktunya

Hasil yang diperoleh dari pernyataan mengenai “pustakawan datang tepat waktu di dinas perpustakaan dan kearsipan daerah kabupaten enrekang, dapat dilihat pada tabel berikut ini:

Tabel 2.4
pustakawan datang tepat pada waktunya

Penilaian	Skor	Frekuensi	Persentase	(S) X (F)
	(S)	(F)	(%)	
Sangat Setuju	4	51	57,30%	204
Setuju	3	37	41,58%	111
Tidak Setuju	2	1	1,12%	2
Sangat Tidak Setuju	1	0	0%	0
Total		89	100%	317

(Sumber: Hasil Olahan Mei 2018)

Tabel di atas menunjukkan bahwa pustakawan datang tepat pada waktunya. Hal ini dapat dilihat 51 responden atau (57,30%) memilih sangat setuju, 37 responden atau (41,58%) memilih setuju, 1 responden atau (1,12%) memilih tidak setuju dan 0 responden atau 0% memilih sangat tidak setuju.

Berdasarkan tabel penelitian di atas umumnya responden menjawab sangat setuju, maka dapat disimpulkan bahwa pustakawan di Dinas Perpustakaan dan kearsipan Kabupaten Enrekang sudah datang tepat pada waktunya.

2. Sikap Kerja Pustakawan

Hasil yang diperoleh dari pernyataan mengenai “sikap kerja pustakawan” di Dinas Perpustakaan dan kearsipan Kabupaten Enrekang dapat dilihat pada tabel berikut ini:

Tabel 3.4
Sikap Kerja Pustakawan

Penilaian	Sikap Kerja Pustakawan			(S) X (F)
	Skor (S)	Frekuensi (F)	Persentase (%)	
Sangat Setuju	4	63	76,79%	252
Setuju	3	26	29,21%	78
Tidak Setuju	2	0	0%	0
Sangat Tidak Setuju	1	0	0%	0
Total		89	100%	330

(Sumber: Hasil Olahan Mei 2018)

Tabel di atas menunjukkan bahwa sikap kerja pustakawan baik dan menyenangkan di Dinas Perpustakaan dan kearsipan Kabupaten Enrekang. Hal ini dapat dilihat 63 responden atau (76,79%) memilih sangat setuju, 26 responden atau (29,21%) memilih setuju, 0 responden atau (0%) memilih tidak setuju dan 0 responden atau (0%) memilih sangat tidak setuju.

Berdasarkan tabel penelitian diatas, umumnya responden menjawab sangat setuju, maka dapat disimpulkan bahwa sikap kerja pustakawan baik dan

menyenangkan di Dinas Perpustakaan dan kearsipan Kabupaten Enrekang sudah sangat baik dan menyenangkan

3. Ekspresi Wajah Pustakawan

Hasil yang diperoleh dari pernyataan mengenai “ekspresi wajah pustakawan” dapat dilihat pada tabel berikut ini:

Tabel 4.4
Ekspresi Wajah Pustakawan

Penilaian	Skor		Frekuensi	Persentase (%)	(S) X (F)
	(S)	(F)			
Sangat Setuju	4	19	21,35%	76	
Setuju	3	46	51,69%	138	
Tidak Setuju	2	22	24,72%	44	
Sangat Tidak Setuju	1	2	2,24%	2	
Total		89	100%	260	

(Sumber: Hasil Olahan Mei 2018)

Tabel di atas menunjukkan bahwa ekspresi wajah pustakawan sangat menyenangkan saat memberikan layanan. Hal ini dapat dilihat dari 19 responden atau (21,35%) memilih sangat setuju, 46 responden atau (51,69%) memilih setuju, 22 responden atau (24,72%) memilih tidak setuju dan 2 responden atau (2,24%) memilih sangat tidak setuju.

Berdasarkan tabel penelitian diatas, umumnya responden menjawab setuju dengan pernyataan tersebut, maka dapat disimpulkan bahwa ekspresi wajah pustakawan menyenangkan saat memberikan layanan pada Dinas Perpustakaan dan kearsipan Kabupaten Enrekang

4. Kemampuan Pustakawan

Hasil yang diperoleh dari pernyataan mengenai “pustakawan mempunyai kemampuan dalam mengolah dan menyajikan informasi di Dinas Perpustakaan dan kearsipan Kabupaten Enrekang”, dapat dilihat pada tabel berikut ini:

Tabel 5.4
Kemampuan Pustakawan

Penilaian	Skor	Frekuensi (F)	Persentase (%)	(S) X (F)
	(S)			
Sangat Setuju	4	24	26,97%	96
Setuju	3	50	56,18%	150
Tidak Setuju	2	15	16,85%	30
Sangat Tidak Setuju	1	0	0%	0
Total		89	100%	276

(Sumber: Hasil Olahan Mei 2018)

Tabel di atas menunjukkan bahwa pustakawan mempunyai kemampuan dalam mengolah dan menyajikan informasi. Hal ini dapat dilihat dari 24 responden atau (26,97%) memilih sangat setuju, 50 responden atau (56,18%) memilih setuju, 15 responden atau (16,85%) tidak setuju dan 0 responden atau (0,00%) memilih sangat tidak setuju.

Berdasarkan tabel penelitian diatas, umumnya responden menjawab setuju dengan pernyataan tersebut, maka dapat disimpulkan bahwa pustakawan mempunyai kemampuan dalam mengolah dan menyajikan informasi di Dinas Perpustakaan dan kearsipan Kabupaten Enrekang sehingga pemustaka lebih mudah dalam mendapatkan informasi yang di butuhkan.

5. Keramahan Pustakawan

Hasil yang diperoleh dari pernyataan mengenai “keramahan pustakawan”, dapat dilihat pada tabel berikut ini:

Tabel 6.4
Keramahan Pustakawan

Penilaian	Skor	Frekuensi	Persentase	(S) X (F)
	(S)	(F)	(%)	
Sangat Setuju	4	28	31,46%	112
Setuju	3	44	49,44%	132
Tidak Setuju	2	10	11,23%	20
Sangat Tidak Setuju	1	7	7,87%	7
Total		89	100%	271

(Sumber: Hasil Olahan Mei 2018)

Tabel di atas menunjukkan bahwa keramahan pustakawan baik. Hal ini dapat dilihat dari 28 responden atau (31,46%) sangat setuju, 44 responden atau (49,44%) memilih setuju, 10 responden atau (11,23%) tidak setuju dan 7 responden atau (7,87%) memilih sangat tidak setuju.

Berdasarkan tabel penelitian di atas, umumnya responden menjawab setuju dengan pernyataan tersebut, maka dapat disimpulkan bahwa pustakawan di Dinas Perpustakaan dan Kearsipan Kabupaten Enrekang ramah dalam memberikan pelayanan

6. Pustakawan Bisa Diajak Bekonsultasi

Adapun hasil yang diperoleh dari pernyataan mengenai “pustakawan bisa diajak bekonsultasi” dapat dilihat pada tabel berikut ini:

Tabel 7.4
Pustakawan Bisa Diajak Bekonsultasi

Penilaian	Skor	Frekuensi	Persentase	(S) X (F)
	(S)	(F)	(%)	
Sangat Setuju	4	20	22,48%	80
Setuju	3	51	57,30%	153
Tidak Setuju	2	18	20,22%	36
Sangat Tidak Setuju	1	0	0,00%	0

Total **89** **100%** **269**

(Sumber: Hasil Olahan Mei 2018)

Tabel di atas menunjukkan bahwa pustakawan bisa diajak berkonsultasi. Hal ini dapat dilihat dari 20 responden atau (22,48%) memilih sangat setuju, 51 responden atau (57,30%) memilih setuju, 18 responden atau (20,22%) tidak setuju dan 0 responden atau (0,00%) memilih sangat tidak setuju.

Berdasarkan tabel penelitian diatas, umumnya responden menjawab setuju dengan pernyataan tersebut, maka dapat disimpulkan bahwa pustakawan di Dinas Perpustakaan dan kearsipan Kabupaten Enrekang bisa diajak berkonsultasi

7. Pemahaman Menggunakan Fasilitas

Hasil yang diperoleh dari pernyataan mengenai “pemahaman menggunakan fasilitas” dapat dilihat pada tabel berikut ini:

Tabel 8.4
Pemahaman Menggunakan Fasilitas

Penilaian	Skor (S)	Frekuensi (F)	Persentase (%)	(S) X (F)
Sangat Setuju	4	31	34,83%	124
Setuju	3	46	51,69%	138
Tidak Setuju	2	12	13,48%	24
Sangat Tidak Setuju	1	0	0,00%	0
Total		89	100%	286

(Sumber: Hasil Olahan Mei 2018)

Tabel di atas menunjukkan pustakawan memberikan pemahaman menggunakan fasilitas yang ada dipergustakaan. Hal ini dapat dilihat dari 31 responden atau (34,83%) memilih sangat setuju, 46 responden atau (51,69%) memilih setuju, 12 responden atau (13,48%) tidak setuju dan 0 responden atau (0,00%) memilih sangat tidak setuju.

Berdasarkan tabel penelitian diatas, umumnya responden menjawab setuju dengan pernyataan tersebut, maka dapat disimpulkan bahwa pustakawan memberikan pemahaman menggunakan fasilitas yang ada di Dinas Perpustakaan dan kearsipan Kabupaten Enrekang sudah dilakukan dengan baik sehingga pemustaka dapat dengan mudah menggunakan fasilitas yang ad

8. Membantu Pencarian Buku

Hasil yang diperoleh dari pernyataan mengenai “pustakawan membantu pada saat memiliki masalah dalam pencarian buku” dapat dilihat pada tabel berikut ini:

Tabel 9.4
Membantu Mencari Buku

Penilaian	Skor	Frekuensi	Persentase	(S) X (F)
	(S)	(F)	(%)	
Sangat Setuju	4	18	20,23%	72
Setuju	3	51	57,30%	153
Tidak Setuju	2	17	19,10%	34
Sangat Tidak Setuju	1	3	3,37%	3
Total		89	100%	262

(Sumber: Hasil Olahan Mei 2018)

Tabel di atas menunjukkan bahwa pustakawan membantu pada saat memiliki masalah dalam pencarian buku. Hal ini dapat dilihat dari 18 responden atau (20,23%) sangat setuju, 51 responden atau (57,30%) memilih setuju, 17 responden atau (19,10%) tidak setuju dan 3 responden atau (3,37%) memilih sangat tidak setuju.

Berdasarkan tabel penelitian diatas, umumnya responden menjawab setuju dengan pernyataan tersebut, maka dapat disimpulkan bahwa pustakawan di Dinas Perpustakaan dan kearsipan Kabupaten Enrekang membantu dengan baik

pemustaka mencari buku bagi pemustaka yang bermasalah dalam pencarian buku

B. Gambaran Profesionalisme Pustakawan di Dinas Perpustakaan dan Kearsipan Daerah Kabupaten Enrekang

Dari hasil pengolahan data tentang profesionalisme pustakawan di dinas perpustakaan dan kearsipan daerah kabupaten enrekang, jumlah *item* untuk pernyataan variabel tata ruang perpustakaan adalah 8 *item*, maka *total* skor pernyataan variabel tata ruang perpustakaan dapat dilihat pada tabel berikut:

Tabel 10.4
Total Skor Variable (X) Profesionalisme Pustakawan

Penilaian	Skor	Frekuensi (F)	Persentase (%)	(S) X (F)
	(S)			
Sangat Setuju	4	254	35,67%	1.016
Setuju	3	351	49,30%	1.053
Tidak Setuju	2	95	13,34%	190
Sangat Tidak Setuju	1	12	1,69%	12
Total		712	100%	2.271

(Sumber: Hasil Olahan Mei 2018)

Tabel di atas menunjukkan bahwa gambaran profesionalisme pustakawan di dinas perpustakaan dan kearsipan daerah kabupaten enrekang sudah baik. Hal ini dapat dilihat dari 254 jawaban responden atau (35,67%) memilih sangat setuju, 351 jawaban responden atau (49,30%) memilih setuju, 95 jawaban responden atau (13,34%) tidak setuju dan 12 jawaban responden atau (1,69%) memilih sangat tidak setuju.

Berdasarkan tabel penelitian diatas, umumnya responden menjawab setuju dengan profesionalisme pustakawan, maka dapat disimpulkan bahwa pilihan responden menggambarkan profesionalisme pustakawan di dinas perpustakaan dan kearsipan daerah kabupaten enrekang sudah baik.

Dari tabel di atas juga dapat diketahui total skor untuk profesionalisme pustakawan adalah 2.271. Selanjutnya dihitung rentang skor, yaitu (skor maksimal – skor minimal) dibagi 3 (Sugiyono, 2014: 99). Jumlah skor maksimal diperoleh dari: 4 (skor tertinggi) X jumlah item pernyataan X jumlah responden, yaitu= 4 x 8 x 89 = 2.848. Jumlah skor minimal diperoleh dari: 1 (skor terendah) X jumlah item pernyataan X jumlah responden, yaitu = 1 x 8 x 89 = 712.

Rentang skor = (skor maksimal - skor minimal) : 3, jadi rentang skor untuk variabel tata ruang perpustakaan = (2.848-712) : 3 = 712.

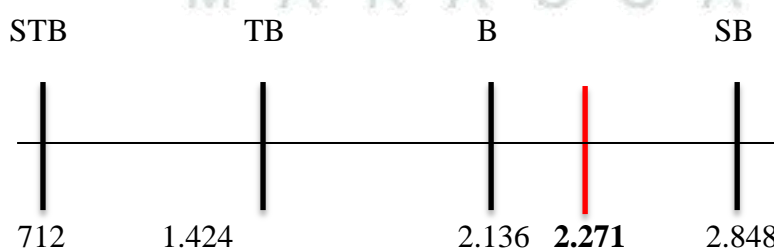
Dari tabel 11.4 didapatkan nilai skor total untuk tata ruang sebesar 2.271. Untuk mengetahui nilai presentase digunakan rumus:

$$P = \frac{\text{Skor Total}}{\text{Skor Maksimal}} \times 100\%$$

$$P = \frac{2.271}{2.848} \times 100\%$$

$$P = 79\%$$

Berdasarkan rentang skor tersebut diperoleh tingkatan penilaian responden terhadap profesionalisme pustakawan di dinas perpustakaan dan kearsipan daerah kabupaten enrekang sudah baik. Hal ini dapat dibuat kategori sebagai berikut:



(Bagan rentang skor Profesionalisme Pustakawan Di Dinas Perpustakaan Dan Kearsipan Daerah Kabupaten Enrekang)

Keterangan:

STB : Sangat Tidak Baik

TB : Tidak Baik

B : Baik

SB : Sangat Baik

Berdasarkan penilaian 89 responden, nilai variabel profesionalisme pustakawan sebesar 2.271 termasuk dalam kategori baik dengan rentang skor (712 – 2.848). Nilai 2.271 termasuk dalam interval penilaian baik.

C. Kualitas Layanan di Dinas Perpustakaan dan Kearsipan Daerah Kabupaten Enrekang

Selain faktor sumber daya manusia, perpustakaan juga harus memerhatikan kualitas layanan yang diberikan kepada pemustakanya. Hal-hal yang perlu diperhatikan terdiri atas: (1) Akurasi layanan, (2) Kesopanan dan keramahan dalam memberikan layanan, (3) Kelengkapan, (4) Kemudahan mendapatkan layanan, dan (5) Kenyamanan dalam memperoleh layanan.

Adapun peneliti memberikan pertanyaan dalam bentuk angket kepada responden sebanyak 9 butir pertanyaan mengenai kualitas layanan di dinas perpustakaan dan kearsipan kab. Enrekang. Berdasarkan hal tersebut dapat dilihat dari hasil angket berdasarkan tabel berikut:

1. Kesenangan Memanfaatkan Perpustakaan

Adapun hasil yang diperoleh dari pernyataan mengenai “kesenangan memanfaatkan perpustakaan” dapat dilihat pada tabel berikut ini:

Tabel 11.4
Kesenangan Memanfaatkan Perpustakaan

Penilaian	Skor	Frekuensi	Persentase	(S) X (F)
	(S)	(F)	(%)	
Sangat Setuju	4	27	30,34%	108
Setuju	3	46	51,68%	138
Tidak Setuju	2	16	17,98%	32
Sangat Tidak Setuju	1	0	0%	0
Total		89	100%	278

(Sumber: Hasil Olahan Mei 2018)

Tabel di atas menunjukkan bahwa kesenangan memanfaatkan perpustakaan. Hal ini dapat dilihat 27 atau (30,34%) responden memilih sangat setuju, 46 responden atau (51,68%) memilih setuju, 16 responden atau (17,89%) memilih tidak setuju dan responden atau (0,00%) memilih sangat tidak setuju.

Berdasarkan tabel penelitian di atas, umumnya responden menjawab setuju, maka dapat disimpulkan bahwa masyarakat Kab. Enrekang senang memanfaatkan perpustakaan di dinas perpustakaan dan kearsipan daerah kabupaten enrekang

2. Sarana dan Prasarana Perpustakaan

Adapun data yang diperoleh dari Pernyataan mengenai “kondisi sarana dan prasarana perpustakaan yang memadai”, dapat dilihat pada tabel berikut ini:

Tabel 12.4

Kondisi Sarana dan Prasarana Perpustakaan

Penilaian	Skor	Frekuensi	Persentase	(S) X (F)
	(S)	(F)	(%)	
Sangat Setuju	4	10	11,24%	40
Setuju	3	53	59,55%	159
Tidak Setuju	2	23	25,84%	46
Sangat Tidak Setuju	1	3	1,12%	3
Total		89	100%	248

(Sumber: Hasil Olahan Mei 2018)

Tabel di atas menunjukkan bahwa kondisi sarana dan prasarana perpustakaan yang memadai. Hal ini dapat dilihat dari 10 responden atau (11,36%) memilih sangat setuju, 53 responden atau (59,55%) memilih setuju, 23 responden atau (25,84%) memilih tidak setuju dan 3 responden atau (3,37%) memilih sangat tidak setuju.

Berdasarkan tabel penelitian di atas umumnya responden menjawab setuju, maka dapat disimpulkan bahwa kondisi sarana dan prasarana di dinas kearsipan dan perpustakaan daerah Kab Enrekang cukup memadai

3. Kesenangan Dengan Layanan yang Diberikan

Data yang diperoleh dari Pernyataan mengenai kesenangan dengan layanan yang diberikan, dapat dilihat pada tabel berikut ini:

Tabel 13.4

Kesenangan Dengan Layanan yang Diberikan

Penilaian	Skor	Frekuensi	Persentase	(S) X (F)
	(S)	(F)	(%)	
Sangat Setuju	4	11	12,36%	44
Setuju	3	52	58,43%	156
Tidak Setuju	2	25	28,09%	50
Sangat Tidak Setuju	1	1	1,12%	1
Total		89	100%	251

(Sumber: Hasil Olahan Mei 2018)

Tabel di atas menunjukkan kesenangan dengan layanan yang diberikan. Hal ini dapat dilihat dari 11 responden atau (12,36%) memilih sangat setuju, 52 responden atau (58,43%) memilih setuju, 25 responden atau (28,09%) memilih tidak setuju dan 1 responden atau (1,12%) memilih sangat tidak setuju.

Berdasarkan tabel penelitian di atas umumnya responden menjawab setuju, maka dapat disimpulkan bahwa pemustaka senang dengan layanan yang diberikan.

4. Akurasi Layanan

Data yang diperoleh dari Pernyataan mengenai “akurasi layanan”, dapat dilihat pada tabel berikut ini:

Tabel 14.4
Akurasi Layanan

Penilaian	Skor	Frekuensi	Persentase	(S) X (F)
	(S)	(F)	(%)	
Sangat Setuju	4	18	20,22%	72
Setuju	3	46	51,69%	138
Tidak Setuju	2	24	26,97%	48
Sangat Tidak Setuju	1	1	1,12%	1
Total		89	100%	259

(Sumber: Hasil Olahan Mei 2018)

Tabel di atas menunjukkan bahwa akurasi layanan dilakukan dengan cepat dan tanggap. Hal ini dapat dilihat dari 18 responden atau (20,22%) memilih sangat setuju, 46 responden atau (51,69%) memilih setuju, 24 responden atau (26,97%) memilih tidak setuju dan 1 responden atau (1,12%) memilih sangat tidak setuju.

Berdasarkan tabel penelitian di atas umumnya responden menjawab setuju, maka dapat disimpulkan bahwa akurasi layanan di dinas perpustakaan dan kearsipan daerah kabupaten enrekang dilakukan dengan cepat dan tanggap

5. Mudah Mendapatkan Layanan

Data yang diperoleh dari Pernyataan “mudah mendapatkan layanan”, dapat dilihat pada tabel berikut ini:

Tabel 15.4
Mudah Mendapatkan Layanan

Penilaian	Skor	Frekuensi	Persentase	(S) X (F)
	(S)	(F)	(%)	
Sangat Setuju	4	19	21,35%	76
Setuju	3	44	49,44%	132
Tidak Setuju	2	25	28,09%	50
Sangat Tidak Setuju	1	1	1,12%	1
Total		89	100%	259

(Sumber: Hasil Olahan Mei 2018)

Tabel di atas menunjukkan bahwa sangat mudah mendapatkan layanan. Hal ini dapat dilihat dari 19 responden atau (21,35%) memilih sangat setuju, 44 responden atau (49,44%) memilih setuju, 25 responden atau (28,09%) memilih tidak setuju dan 1 responden atau (1,12%) memilih sangat tidak setuju.

Berdasarkan tabel penelitian di atas umumnya responden menjawab setuju, maka dapat disimpulkan bahwa untuk mendapatkan layanan di Dinas Keasipan dan Perpustakaan Daerah Kab. Enrekang sangat muda

6. Model Layanan

Data yang diperoleh dari Pernyataan mengenai “kesenangan terhadap model layanan”, dapat dilihat pada tabel berikut ini:

Tabel 16.4
Model Layanan

Penilaian	Skor (S)	Frekuensi (F)	Persentase (%)	(S) X (F)
Sangat Setuju	4	38	42,70%	152
Setuju	3	47	52,81%	141
Tidak Setuju	2	3	3,37%	6
Sangat Tidak Setuju	1	1	1,12%	1
Total		89	100%	300

(Sumber: Hasil Olahan Mei 2018)

Tabel di atas menunjukkan model layanan di Dinas Keasipan dan Perpustakaan Daerah Kab. Enrekang di sukai pemustaka. Hal ini dapat dilihat 38 responden atau (42,70%) memilih sangat setuju, 47 (52,81%) memilih setuju, 3 responden atau (3,37%) memilih tidak setuju, 1 responden atau (1,12%) memilih sangat tidak setuju.

Berdasarkan tabel penelitian di atas umumnya responden menjawab setuju, maka dapat disimpulkan bahwa pemustaka menyukai model layanan di Dinas Keasipan dan Perpustakaan Daerah Kab. Enrekang

7. Memperoleh Layanan

Data yang diperoleh dari Pernyataan mengenai “memperoleh layanan”, dapat dilihat pada tabel berikut ini:

Tabel 17.4
Memperoleh Layanan

Penilaian	Skor (S)	Frekuensi (F)	Persentase (%)	(S) X (F)
Sangat Setuju	4	32	35,96%	128
Setuju	3	48	53,93%	144
Tidak Setuju	2	9	10,11%	18
Sangat Tidak Setuju	1	0	0,00%	0
Total		89	100%	290

(Sumber: Hasil Olahan Mei 2018)

Tabel di atas menunjukkan bahwa pemustaka nyamanan dalam memperoleh layanan di Dinas Keasipan dan Perpustakaan Daerah Kab. Enrekang. Hal ini dapat dilihat 32 responden atau (25,96%) memilih sangat setuju, 48 responden atau (53,93%) memilih setuju, 9 responden atau (10,11%) memilih tidak setuju dan 0 responden atau (0,00%) memilih sangat tidak setuju.

Berdasarkan tabel penelitian di atas umumnya responden menjawab setuju, maka dapat disimpulkan bahwa pemustaka nyamanan dalam memperoleh layanan di Dinas Keasipan dan Perpustakaan Daerah Kab. Enrekang

8. Ketersediaan Wi-Fi

Data yang diperoleh dari pernyataan mengenai “ketersediaan wi-fi yang membuat betah dalam memanfaatkan perpustakaan”, dapat dilihat pada tabel berikut ini:

Tabel 18.4
Ketersediaan Wi-Fi

Penilaian	Skor (S)	Frekuensi (F)	Persentase (%)	(S) X (F)
Sangat Setuju	4	14	15,73%	56
Setuju	3	65	73,03%	195
Tidak Setuju	2	7	7,87%	14
Sangat Tidak Setuju	1	3	3,37%	3
Total		89	100%	268

(Sumber: Hasil Olahan Mei 2018)

Tabel di atas menunjukkan bahwa di Dinas Keasipan dan Perpustakaan Daerah Kab. Enrekang menyediakan wi-fi yang membuat betah pemustaka dalam memanfaatkan perpustakaan. Hal ini dapat dilihat 14 responden atau (15,73%)

memilih sangat setuju, 65 responden atau (73,03%) memilih setuju, 7 responden atau (7,87%) memilih tidak setuju dan 3 responden atau (3,37 %) memilih sangat tidak setuju.

Berdasarkan tabel penelitian di atas umumnya responden menjawab setuju, maka dapat disimpulkan pemustaka di Dinas Keasipan dan Perpustakaan Daerah Kab. Enrekang menyukai menggunakan wi-fi dalam memanfaatkan perpustakaan

9. Kondisi Bahan Pustaka

Data yang diperoleh dari pernyataan mengenai “kondisi bahan pustaka di perpustakaan sudah relevan berdasarkan kebutuhan”, dapat dilihat pada tabel berikut ini:

Tabel 19.4
Kondisi Bahan Pustaka

Penilaian	Skor	Frekuensi	Persentase	(S) X (F)
	(S)	(F)	(%)	
Sangat Setuju	4	18	20,22%	72
Setuju	3	54	60,68%	162
Tidak Setuju	2	13	14,61%	26
Sangat Tidak Setuju	1	4	4,49%	4
Total		89	100%	264

(Sumber: Hasil Olahan Mei 2018)

Tabel di atas menunjukkan bahan pustaka di dinas kearsipan dan perpustakaan daerah kab. Enrekng sudah relevan dengan kebutuhan pemustaka. Hal ini dapat dilihat 18 responden atau (20,22%) memilih sangat setuju, 54 responden atau (60,68%) memilih setuju, 13 responden atau (14,61%) memilih tidak setuju dan 4 responden atau (4,49%) memilih sangat tidak setuju.

Berdasarkan tabel penelitian di atas umumnya responden menjawab setuju, maka dapat disimpulkan bahwa ketersediaan bahan pustaka di dinas kearsipan dan perpustakaan daerah kab. Enrekng sudah relevan dengan kebutuhan pemustaka

Dari hasil pengolahan data tentang kualitas layanan di Dinas Kearsipan dan Perpustakaan Daerah Kab. Enrekng, jumlah item untuk pernyataan variabel (Y) tingkat kunjung adalah 9 item, maka total skor pernyataan variabel kualitas layana dapat dilihat pada tabel berikut:

Tabel 20.4
Total Skor Variabel (Y) Kualitas Layanan

Penilaian	Skor	Frekuensi	Persentase	(S) X (F)
	(S)	(F)	(%)	
Sangat Setuju	4	188	23,47%	752
Setuju	3	455	56,80%	1.365
Tidak Setuju	2	145	18,10%	290
Sangat Tidak Setuju	1	13	1,63%	13
Total		801	100%	2.420

(Sumber: Hasil Olahan Mei 2018)

Tabel di atas menunjukkan bahwa kualitas pelayanan di Dinas Kearsipan dan Perpustakaan Daerah Kab. Enrekng sudah baik. Hal ini dapat dilihat dari 188 jawaban responden atau (23,47%) memilih sangat setuju, 455 jawaban responden atau (56,80%) memilih setuju, 145 jawaban responden atau (18,10%) tidak setuju dan 13 jawaban responden atau (1,63%) memilih sangat tidak setuju.

Berdasarkan tabel di atas dapat diketahui total skor untuk variabel Kualitas Layanan adalah 2.420. Selanjutnya dihitung rentang skor, yaitu (skor maksimal – skor minimal) dibagi 3 (Sugiyono, 2014: 251). Jumlah skor maksimal diperoleh dari: 4 (skor tertinggi) X jumlah item pernyataan X jumlah responden, yaitu = 4 x 9 x 89 = 3.204. Jumlah skor minimal diperoleh dari: 1 (skor terendah) X jumlah item pernyataan X jumlah responden, yaitu = 1 x 9 x 89 = 801.

Rentang skor = (skor maksimal - skor minimal) : 3, jadi rentang skor untuk variabel tingkat kunjung pemustaka = $(3.204-801) : 3 = 801$.

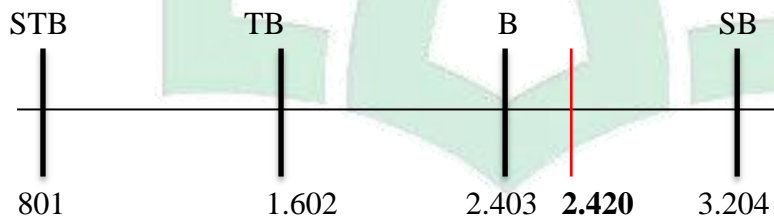
Dari tabel di atas di dapatkan nilai skor total untuk tingkat kunjung pemustaka sebesar 2.420. Untuk mengetahui nilai presentase digunakan rumus:

$$P = \frac{\text{Skor Total}}{\text{Skor Maksimal}} \times 100\%$$

$$P = \frac{2.420}{3.204} \times 100\%$$

$$P = 75\%$$

Berdasarkan rentang skor tersebut diperoleh tingkatan penilaian responden terhadap kualitas layanan di Dinas Kearsipan dan Perpustakaan Daerah Kab. Enrekng. Hal ini dapat dibuat kategori sebagai berikut:



(Bagan rentang skor kualitas pelayanan)

Keterangan:

STB : Sangat Tidak Baik

TB : Tidak Baik

B : Baik

SB : Sangat Baik

Berdasarkan penilaian 89 responden, nilai variabel tingkat kunjung (Y) sebesar 2.420 termasuk dalam kategori baik dengan rentang skor (801 – 3.204). Nilai 2.420 termasuk dalam interval penilaian baik.

D. Hubungan Profesionalisme dengan Kualitas Layanan di Dinas Kearsipan dan Perpustakaan Daerah Kab. Enrekang

Hasil dari penelitian ini, dilakukan analisis tingkat hubungan profesionalisme dengan kualitas layanan di dinas kearsipan dan perpustakaan daerah kab. Enrekang, dengan maksud untuk mengetahui seberapa besar hubungan antara variabel (X) dengan variabel (Y), yakni variabel profesionalisme pustakawan (X) dengan variabel kualitas layanan(Y) dengan melakukan:

1. Uji Normalitas

Uji normalitas digunakan untuk mengetahui apakah populasi data berdistribusi normal atau tidak. Uji normalitas dilakukan untuk melihat tingkat kenormalan data yang digunakan, apakah data berdistribusi normal atau tidak. Dalam SPSS metode uji normalitas yang sering digunakan adalah *Uji sample Kolmogrov-smirnov*. Kriteria pengujiannya sebagai berikut:

- a. Jika nilai signifikansi $> 0,05$, maka data berdistribusi normal
- b. Jika nilai signifikansi $< 0,05$, maka data tidak berdistribusi normal

Berikut hasil dari uji normalitas data:

Table 21.4
Hasil Uji Normalitas
One-Sample Kolmogorov-Smirnov Test

		PROFESIONALISME	KUALITAS LAYANAN
N		89	89
Normal Parameters ^{a,b}	Mean	25.5169	27.1910
	Std. Deviation	2.75150	3.51580
	Absolute	.103	.087
Most Extreme Differences	Positive	.103	.065
	Negative	-.087	-.087
Kolmogorov-Smirnov Z		.968	.819
Asymp. Sig. (2-tailed)		.306	.514

a. Test distribution is Normal.

b. Calculated from data.

Sumber: Output IBM SPSS V.20)

Dari tabel *sample Kolmogrov-smirnov* diperoleh angka probalitas atau *Asymp. (2-tailed)*. Nilai ini dibandingkan dengan 0,05. Dasar pengambilan keputusan dalam uji normalitas, menggunakan pedoman sebagai berikut:

- a. Jika nilai signifikansi $> 0,05$, maka data berdistribusi normal.
- b. Jika nilai signifikansi $< 0,05$, maka data tidak berdistribusi normal.

Table 22.4
Keputusan Uji Normalitas Data

Nama Variabel	Nilai <i>Asymp. Sig. (2-tailed)</i>	Taraf signifikansi	Keputusan
Profesionalisme (X)	0,306	0,05	Normal
Kualitas layanan(Y)	0,514	0,05	Normal

(Sumber: Hasil Olahan Mei 2018)

Dari tabel diatas dapat diketahui variabel (X) dengan nilai signifikansi $0,306 > 0,05$ dan variabel (Y) dengan nilai signifikansi $0,514 > 0,05$. Maka dapat disimpulkan bahwa data tersebut berdistribusi normal karena nilai signifikan dari kedua variabel lebih besar dari 0,05.

2. Uji Linieritas

Uji linieritas digunakan untuk mengetahui apakah dua variabel secara signifikansi mempunyai hubungan yang linier atau tidak. Untuk Uji linieritas pada SPSS yang digunakan adalah uji *Mean>>Test for Linierty* dengan taraf signifikansi 0,05. Dua variabel dikatakan mempunyai hubungan yang linier bila nilai signifikansi pada Linierty kurang dari 0,05, maka kedua variabel berhubungan secara linier.

Adapun hasil dari uji Linieritas sebagai berikut:

Table 23.4
Hasil Uji Linieritas

ANOVA Table

			Sum of Squares	df	Mean Square	F	Sig.
(Combined)			152.479	11	13.862	1.141	.342
PROFESIONALISME * KUALITAS LAYANAN	Between Groups	Linearity	63.828	1	63.828	5.255	.025
		Deviation from Linearity	88.650	10	8.865	.730	.694
	Within Groups		935.274	77	12.146		
Total			1087.753	88			

(Sumber: Output IBM SPSS V.20)

3. Uji Korelasi

Uji korelasi dilakukan untuk mengetahui hubungan profesionalisme dengan kualitas layanan di dinas kearsipan dan perpustakaan daerah kab. Enrekang. Menurut Sugiyono (2006, 183) pedoman hasil koefisien korelasi sebagai berikut:

UNIVERSITAS ISLAM NEGERI
ALAUDDIN
M A K A S S A R

Tabel 24.4
Koefisien Korelasi

Interval Koefisien	Tingkat Hubungan
0,000-0,199	Sangat Rendah
0,200-0,399	Rendah
0,400-0,599	Sedang
0,600-0,799	Kuat
0,800-1,000	Sangat Kuat

(Sumber: Hasil Olahan Mei 2018)

Berikut ini data perolehan hasil analisis uji korelasi data menggunakan SPSS:

Tabel 25.4
Hasil Uji Korelasi
Correlations

	PROFESIONALISME	KUALITAS LAYANAN
Pearson Correlation	1	.242*
PROFESIONALISME Sig. (2-tailed)		.022
N	89	89
Pearson Correlation	.242*	1
KUALITAS LAYANAN Sig. (2-tailed)	.022	
N	89	89

*. Correlation is significant at the 0.05 level (2-tailed).

(Sumber: Output IBM SPSS V.20)

Dari tabel hasil output pada uji korelasi dapat diketahui nilai korelasi antara profesionalisme dengan kualitas layanan sebesar 0,242. karena nilai korelasi berada diantara 0,200-0,399, maka dapat disimpulkan bahwa hubungan antara profesionalisme dengan kualitas layanan adalah rendah.

Berdasarkan tabel diatas didapat nilai signifikan sebesar 0,022 . adapun kriteria pengujiannya yaitu jika nilai signifikansi $> 0,05$, maka H_0 diterima. Jika nilai signifikansi $< 0,05$, maka H_0 ditolak.

Jadi nilai signifikan sebesar $0,022 < 0,05$, maka H_0 ditolak dan H_a diterima. Sehingga dapat disimpulkan bahwa variabel X terdapat hubungan yang signifikan terhadap variabel Y. Dari hasil pengujian hipotesis terbukti bahwa “ada hubungan antara profesionalisme dengan kualitas layanan di dinas kearsipan dan perpustakaan daerah kab. enrekang”.

BAB V

PENUTUP

A. Kesimpulan

Berdasarkan angket pernyataan mengenai hubungan profesionalisme dengan kualitas layanan di dinas kearsipan dan perpustakaan daerah kab. Enrekang, maka dapat disimpulkan sebagai berikut:

1. Tingkat profesionalisme putakawan di dinas perpustakaan kab. Enrekang sudah baik, hal ini dapat dilihat dari keseluruhan pernyataan yang menggambarkan mengenai profesionalisme pustakawan dimana 254 jawaban responden atau (35,67%) memilih sangat setuju, 351 jawaban responden atau (49,30%) memilih setuju, 95 jawaban responden atau (13,34%) tidak setuju dan 12 jawaban responden atau (1,69%) memilih sangat tidak setuju. Dilihat juga berdasarkan rentang skor dimana penilaian 89 responden, nilai variable profesional sebesar 2.271 termasuk dalam kategori baik dengan rentang skor skor (712 – 2.848). Nilai 2.271 termasuk dalam interval penilaian baik.
2. Kualitas layanan di dinas kearsipan dan perpustakaan daerah Kab. Enrekang termasuk dalam kategori baik, hal ini dapat dilihat dari 188 jawaban responden atau (56,80%) memilih sangat setuju, 455 jawaban responden atau (56,80%) memilih setuju, 145 jawaban responden atau (18,10%) memilih tidak setuju, dan 13 jawaban responden atau (1,63%) memilih sangat tidak setuju. Dilihat juga dari penilaian 89 responden, nilai variabel kualitas layanan sebesar 2.420 termasuk dalam kategori baik dengan rentang skor (801-3.204). nilai 2.420 termasuk dalam interval penilaian baik.

3. Terdapat hubungan antara Profesionalisme (X) dengan Kualitas layanan (Y) pada dinas kearsipan dan perpustakaan daerah Kab. Enrekang dengan nilai signifikan sebesar $0,022 < 0,05$, maka H_0 ditolak dan H_a diterima. Dari hasil uji korelasi diketahui nilai korelasi antara tata ruang perpustakaan dengan tingkat kunjung pemustaka sebesar 0,242, karena nilai korelasi berada diantara 0,200-0,399, maka dapat disimpulkan bahwa hubungan profesionalisme dengan kualitas layanan adalah rendah. Apabila profesionalisme pustakawan semakin baik maka kualitas pelayanan juga akan meningkat karena profesionalisme memiliki hubungan terhadap kualitas layanan

B.Saran

Berdasarkan kesimpulan diatas, maka saran peneliti sebagai berikut:

1. Dinas Kearsipan dan Perpustakaan Daerah Kabupaten Enrekang diharapkan lebih profesional dalam memberikan pelayanan terhadap pemustaka agar pemustaka lebih nyaman pada saat berkunjung ke perpustakaan dan juga ketika pustakawan lebih profesional dalam memberikan pelayanan menurut penelitian ini akan berdampak pada kualitas layanan yang di berikan
2. Bagi pustakawan diharapkan untuk lebih meningkatkan kinerja demi meningkatkan kualitas pelayanan di Dinas kearsipan dan perpustakaan daerah kab. Enrekang
3. Bagi pemustaka diharapkan memberikan masukan kepada pihak perpustakaan ketika ada kendala-kendala yang dihadapi mengenai masalah yang berkaitan dengan perpustakaan Dinas Kearsipan dan Perpustakaan Daerah Kabupaten Enrekang.

DAFTAR PUSTAKA

- Achmad dkk. *Layanan Cinta Perwujudan Layanan Prima Perpustakaan*. Jakarta: Sagung Seto, 2012.
- Arikunto, Suharsimi. *Manajemen Penelitian Edisi Baru*. Cet. IV; Jakarta: Rineka Cipta, 1998.
- Arikunto, Suharsimi. *Prosedur Penelitian*. Cet VIII; Jakarta: Rineka Cipta, 1992.
- Azwar, Muhammad. *Information Literacy Skills: Strategi Penelusuran Informasi Online*. Cet. I; Makassar: Alauddin University Press, 2013.
- Blasius Sudarsono, *Pustakawan Cinta dan Teknologi*. Jakarta: ISIPII, 2009.
- Guralink, David B. *Webster's New World Dictionary of the American Language, Second College Edition*. Williem Collins World Publishing Co, Inc, n.d,
- Kunandar, *Guru Profesioanal: Implementasi Kurikulum Tingkat Satuan Pendidikan (KTSP) dan Sukses dalam Sertifikasi Guru* . Cet. VII; Jakarta: Rajawali Pers, 2011.
- Mathar, Quraisy. *Hubungan Promosi dan Persepsi Pemustaka Terhadap Mutu Layanan Perpustakaan*. Makassar: Alauddin University Press, 2011..
- Moleong. Lexy J. *Metodologi Penelitian Kualitatif*. Bandung: Remaja Rosdakarya, 2009.
- NS, Sutarno. *Perpustakaan dan Masyarakat Edisi Revisi* . Jakarta: Sagung Seto, 2006.
- Pengurus Pusat Ikatan Pustakawan Indonesia, *Pustakawan Indonesia: Jejak Langkah 40 Tahun*.
- Pusat Bahasa Departemen Pendidikan Nasional, *Kamus Besar Bahasa Indonesia*. ;Ed.3 Cet. I; Jakarta: Balai Pustaka, 2001.
- RI, Departemen Agama. *Al-Qur'an Terjemahnya*. Jakarta: Yayasan Penyelenggara Penerjemah/ Penafsir Al-Qur'an Revisi Terjemah oleh Lajnah Pentashih Mushaf Al-Qur'an, 2007.
- Riduwan, *Skala Pengukuran Variabel-Variabel Penelitian*. Cet.VII; Bandung Alfabeta, 2010.

- Soeatminah, *Pepustakaan, Kepustakawanan dan Pustakawan*. Cet. VII; Yogyakarta: Kanisius, 2000.
- Subagyo, P. Joko. *Metode Penelitian: Dalam Teori dan Praktek*. Cet. ; Jakarta: Rineka Cipta, 1997.
- Sugiyono. *Metode Penelitian Kuantitatif, Kualitatif dan R&D*. Cet. X; Alfabeta, 2010.
- Sugiyono. *Statistik Nonparametris Untuk Penelitian*. Jakarta: Alfabeta, 2008.
- Suhartini, Eka. *Kualitas pelayanan Kaitannya Dengan Kepuasan Konsumen*. Makassar: Alauddin University Press, 2012.
- Supriyanto. *Aksentuasi Perpustakaan dan Pustakawan*, Jakarta: Ikatan Pustakawan Indonesia Pengurus Daerah DKI Jakarta, 2006.
- Suwarno, Wiji. *Ilmu Perpustakaan & Kode Etik Pustakawan*. Jogjakarta: Ar-Ruz Media, 2010.
- Suwarno, Wiji. *Perpustakaan & Buku: Wacana Penulisan & Penerbitan*. Jakarta: Ar- Ruzz Media, 2011.
- Suwarno, Wiji. *Psikologi Perpustakaan*. Cet.I; Jakarta: Sagung Seto, 2009.

L

A

M

P

I

R

A

N



UNIVERSITAS ISLAM NEGERI

ALAUDDIN

M A K A S S A R

ANGKET PENELITIAN

HUBUNGAN PROFESIONALISME PUSTAKAWAN DENGAN KUALITAS

PELAYANAN DI PERPUSTAKAAN DINAS DAN KEARSIPAN

DAERAH KABUPATEN ENREKANG

Mohon kesediaan Saudara (i) untuk mengisi angket ini sesuai dengan identitas dan jawaban saudara (i) dengan benar.

Petunjuk pengisian :

- Bacalah baik-baik setiap pernyataan yang ada dalam angket ini
- Pada setiap pernyataan terdapat empat pilihan jawaban diantaranya:
Sangat Setuju : SS
Setuju : S
Tidak Setuju : TS
Sangat tidak setuju : STS
- Berilah tanda ceklis (✓) pada salah satu kolom jawaban yang saudara (i) anggap sesuai dengan pendapat Saudara (i)
- Terimakasih atas kesediaan saudara (i) untuk mengisi angket ini.

IDENTITAS RESPONDEN

Nama Lengkap :

Jenis Kelamin : Laki-laki/Perempuan

A. Profesionalisme Pustakawan di Dinas Perpustakaan dan Kearsipan Daerah Kabupaten Enrekang

NO	Pernyataan	Penilaian intem			
		SS	S	TS	STS
1.	pustakawan datang tepat pada waktunya				
2.	sikap kerja pustakawan baik dan menyenangkan				
3.	ekspresi wajah pustakawan sangat menyenangkan saat memberikan layanan				
4.	pustakawan mempunyai kemampuan dalam mengolah dan menyajikan informasi				
5.	keramahan pustakawan				
6.	pustakawan bisa diajak bekonsultasi				
7.	pustakawan memberikan pemahaman menggunakan fasilitas yang ada diperpustakaan				
8.	pustakawan membantu pada saat memiliki masalah dalam pencarian buku				

UNIVERSITAS ISLAM NEGERI
ALAUDDIN
 MAKASSAR

B. Kualitas Pelayanan di Dinas Perpustakaan dan Kearsipan Daerah Kabupaten Enrekang


NO	Pernyataan	Penilaian intem

		SS	S	TS	STS
1.	kesenangan memanfaatkan perpustakaan				
2.	kondisi sarana dan prasarana perpustakaan yang memadai				
3.	kesenangan dengan layanan yang diberikan				
4.	akurasi layanan dilakukan dengan cepat dan tanggap				
5.	sangat mudah mendapatkan layanan				
6.	kesenangan terhadap model layanan				
7.	kenyamanan dalam memperoleh layanan				
8.	ketersediaan wi-fi yang membuat betah dalam memanfaatkan perpustakaan				
9.	kondisi bahan pustaka di perpustakaan sudah relevan berdasarkan kebutuhan				

Foto pengisian angket



Foto pengisian angket



M A K A S S A R

Foto buku yang belum di kelolah



Foto buku yang belum dikelola



***Hubungan Profesionalisme Dengan Kualitas Layanan Di
Perpustakaan Dinas Dan Kearsipan Daerah Kab. Enrekang***

Hasil dari penelitian ini, dilakukan analisis tingkat hubungan profesionalisme dengan kualitas layanan di perpustakaan dinas dan kearsipan daerah kab. enrekang, dengan maksud untuk mengetahui seberapa besar hubungan antara variabel (X) dengan variabel (Y), yakni variabel profesionalisme pustakawan (X) dengan variabel kualitas layanan (Y) dengan melakukan:

4. Uji Normalitas

Uji normalitas digunakan untuk mengetahui apakah populasi data berdistribusi normal atau tidak. Uji normalitas dilakukan untuk melihat tingkat kenormalan data yang digunakan, apakah data berdistribusi normal atau tidak. Dalam SPSS metode uji normalitas yang sering digunakan adalah *Uji sample Kolmogrov-smirnov*. Kriteria pengujiannya sebagai berikut:

- c. Jika nilai signifikansi $> 0,05$, maka data berdistribusi normal
- d. Jika nilai signifikansi $< 0,05$, maka data tidak berdistribusi normal

Berikut hasil dari uji normalitas data:

Table 22.4
Hasil Uji Normalitas
One-Sample Kolmogorov-Smirnov Test

		PROFESIONALISME	KUALITAS
		PUSTAKAWAN	LAYANAN
N		89	89
Normal Parameters ^{a,b}	Mean	25.5169	27.1910
	Std. Deviation	2.75150	3.51580
	Absolute	.103	.087
Most Extreme Differences	Positive	.103	.065
	Negative	-.087	-.087
Kolmogorov-Smirnov Z		.968	.819
Asymp. Sig. (2-tailed)		.306	.514

a. Test distribution is Normal.

b. Calculated from data.

Sumber: Output IBM SPSS V.20)

Dari tabel *sample Kolmogorov-smirnov* diperoleh angka probalitas atau *Asymp. (2-tailed)*. Nilai ini dibandingkan dengan 0,05. Dasar pengambilan keputusan dalam uji normalitas, menggunakan pedoman sebagai berikut:

- c. Jika nilai signifikansi $> 0,05$, maka data berdistribusi normal.
- d. Jika nilai signifikansi $< 0,05$, maka data tidak berdistribusi normal.

Table 23.4
Keputusan Uji Normalitas Data

Nama Variabel	Nilai <i>Asymp. Sig. (2-tailed)</i>	Taraf signifikansi	Keputusan
Profesionalisme (X)	0,306	0,05	Normal
Kualitas Layanan (Y)	0,514	0,05	Normal

(Sumber: Hasil Olahan November 2017)

Dari tabel diatas dapat diketahui variabel (X) dengan nilai signifikansi $0,306 > 0,05$ dan variabel (Y) dengan nilai signifikansi $0,514 > 0,05$. Maka dapat disimpulkan bahwa data tersebut berdistribusi normal karena nilai signifikan dari kedua variabel lebih besar dari 0,05.

5. Uji Linieritas

Uji linieritas digunakan untuk mengetahui apakah dua variabel secara signifikansi mempunyai hubungan yang linier atau tidak. Untuk Uji linieritas pada SPSS yang digunakan adalah uji *Mean>>Test for Linierty* dengan taraf signifikansi 0,05. Dua variabel dikatakan mempunyai hubungan yang linier bila nilai signifikansi pada Linierty kurang dari 0,05, maka kedua variabel berhubungan secara linier.

Adapun hasil dari uji Linieritas sebagai berikut:

Table 24.4
Hasil Uji Linieritas
ANOVA Table

			Sum of Squares	df	Mean Square	F	Sig.
(Combined)			152.479	11	13.862	1.141	.342
PROFESIONALISME PUSTAKAWAN * KUALITAS LAYANAN	Between Groups	Linearity	63.828	1	63.828	5.255	.025
		Deviation from Linearity	88.650	10	8.865	.730	.694
	Within Groups		935.274	77	12.146		
Total			1087.753	88			

(Sumber: Output IBM SPSS V.20)

6. Uji Korelasi

Uji korelasi dilakukan untuk mengetahui tingkat hubungan profesionalisme dengan kualitas layanan di perpustakaan dinas dan kearsipan daerah kab. Enrekang. Menurut Sugiyono (2006, 183) pedoman hasil koefisien korelasi sebagai berikut:

Tabel 25.4
Koefisien Korelasi

Interval Koefisien	Tingkat Hubungan
0,000-0,199	Sangat Rendah
0,200-0,399	Rendah
0,400-0,599	Sedang
0,600-0,799	Kuat
0,800-1,000	Sangat Kuat

(Sumber: Hasil Olahan November 2017)

Berikut ini data perolehan hasil analisis uji korelasi data menggunakan SPSS:

Tabel 26.4
Hasil Uji Korelasi
Correlations

		PROFESIONALISME	KUALITAS LAYANAN
PROFESIONALISME	Pearson Correlation	1	.242 [*]
	Sig. (2-tailed)		.022
	N	89	89
KUALITAS LAYANAN	Pearson Correlation	.242 [*]	1
	Sig. (2-tailed)	.022	
	N	89	89

*. Correlation is significant at the 0.05 level (2-tailed).

(Sumber: Output IBM SPSS V.20)

Dari tabel hasil output pada uji korelasi dapat diketahui nilai korelasi antara profesionalisme pustakawan dengan kualitas layanan sebesar 0,242. karena nilai korelasi berada diantara 0,200-0,399, maka dapat disimpulkan bahwa hubungan antara profesionalisme pustakawan dengan kualitas layanan adalah rendah.

Berdasarkan tabel diatas didapat nilai signifikan sebesar 0,022 . adapun kriteria pengujiannya yaitu jika nilai signifikansi $> 0,05$, maka H_0 diterima. Jika nilai signifikansi $< 0,05$, maka H_0 ditolak.

Jadi nilai signifikan sebesar $0,022 < 0,05$, maka H_0 ditolak dan H_a diterima. Sehingga dapat disimpulkan bahwa variabel X terdapat hubungan yang signifikan terhadap variabel Y. Dari hasil pengujian hipotesis terbukti bahwa “ada hubungan antara profesionalisme pustakawan dengan kualitas layanan pada perpustakaan dinas dan kearsipan daerah kab. Enrekang

Tabel Frekuensi Variabel X

VAR00001

	Frequency	Percent	Valid Percent	Cumulative Percent
2	1	1.1	1.1	1.1
3	37	41.6	41.6	42.7
4	51	57.3	57.3	100.0
Total	89	100.0	100.0	

VAR00002

	Frequency	Percent	Valid Percent	Cumulative Percent
3	26	29.2	29.2	29.2
4	63	70.8	70.8	100.0
Total	89	100.0	100.0	

VAR00003

	Frequency	Percent	Valid Percent	Cumulative Percent
1	2	2.2	2.2	2.2
2	22	24.7	24.7	27.0
3	46	51.7	51.7	78.7
4	19	21.3	21.3	100.0
Total	89	100.0	100.0	

VAR00004

	Frequency	Percent	Valid Percent	Cumulative Percent
2	15	16.9	16.9	16.9
3	50	56.2	56.2	73.0
4	24	27.0	27.0	100.0
Total	89	100.0	100.0	

VAR00005

	Frequency	Percent	Valid Percent	Cumulative Percent
1	7	7.9	7.9	7.9
2	10	11.2	11.2	19.1
3	44	49.4	49.4	68.5
4	28	31.5	31.5	100.0
Total	89	100.0	100.0	

VAR00006

	Frequency	Percent	Valid Percent	Cumulative Percent
2	18	20.2	20.2	20.2
3	51	57.3	57.3	77.5
4	20	22.5	22.5	100.0
Total	89	100.0	100.0	

VAR00007

	Frequency	Percent	Valid Percent	Cumulative Percent
2	12	13.5	13.5	13.5
3	46	51.7	51.7	65.2
4	31	34.8	34.8	100.0
Total	89	100.0	100.0	

VAR00008

	Frequency	Percent	Valid Percent	Cumulative Percent
1	3	3.4	3.4	3.4
2	17	19.1	19.1	22.5
3	51	57.3	57.3	79.8
4	18	20.2	20.2	100.0
Total	89	100.0	100.0	

Tabel Frekuensi Variabel Y

VAR00001

	Frequency	Percent	Valid Percent	Cumulative Percent
2	16	18.0	18.0	18.0
3	46	51.7	51.7	69.7
4	27	30.3	30.3	100.0
Total	89	100.0	100.0	

VAR00002

	Frequency	Percent	Valid Percent	Cumulative Percent
1	3	3.4	3.4	3.4
2	23	25.8	25.8	29.2
Valid 3	53	59.6	59.6	88.8
4	10	11.2	11.2	100.0
Total	89	100.0	100.0	

VAR00003

	Frequency	Percent	Valid Percent	Cumulative Percent
1	1	1.1	1.1	1.1
2	25	28.1	28.1	29.2
Valid 3	52	58.4	58.4	87.6
4	11	12.4	12.4	100.0
Total	89	100.0	100.0	

VAR00004

	Frequency	Percent	Valid Percent	Cumulative Percent
1	1	1.1	1.1	1.1
2	24	27.0	27.0	28.1
Valid 3	46	51.7	51.7	79.8
4	18	20.2	20.2	100.0
Total	89	100.0	100.0	

VAR00005

	Frequency	Percent	Valid Percent	Cumulative Percent
1	1	1.1	1.1	1.1
2	25	28.1	28.1	29.2
Valid 3	44	49.4	49.4	78.7
4	19	21.3	21.3	100.0
Total	89	100.0	100.0	

UNIVERSITAS ISLAM NEGERI
ALAUDDIN
M A K A S S A R

VAR00006

	Frequency	Percent	Valid Percent	Cumulative Percent
1	1	1.1	1.1	1.1
2	3	3.4	3.4	4.5
Valid 3	47	52.8	52.8	57.3
4	38	42.7	42.7	100.0
Total	89	100.0	100.0	

VAR00007

	Frequency	Percent	Valid Percent	Cumulative Percent
2	9	10.1	10.1	10.1
Valid 3	48	53.9	53.9	64.0
4	32	36.0	36.0	100.0
Total	89	100.0	100.0	

VAR00009

	Frequency	Percent	Valid Percent	Cumulative Percent
1.00	3	3.4	3.4	3.4
2.00	13	14.6	14.6	18.0
3.00	54	60.7	60.7	78.7
4.00	19	21.3	21.3	100.0

VAR00008

	Frequency	Percent	Valid Percent	Cumulative Percent
1	3	3.4	3.4	3.4
2	7	7.9	7.9	11.2
Valid 3	65	73.0	73.0	84.3
4	14	15.7	15.7	100.0
Total	89	100.0	100.0	
Total	89	100.0	100.0	

Tabel r

Nilai Koefisien Korelasi (r) untuk taraf signifikan tertentu

df	0.10	0.05	0.02	0.01
1	0.9877	0.9969	0.9995	0.9999
2	0.9000	0.9500	0.9800	0.9900
3	0.8054	0.8783	0.9343	0.9587
4	0.7293	0.8114	0.8822	0.9172
5	0.6694	0.7545	0.8329	0.8745
6	0.6215	0.7067	0.7887	0.8343
7	0.5822	0.6664	0.7498	0.7977
8	0.5494	0.6319	0.7155	0.7646
9	0.5214	0.6021	0.6851	0.7348
10	0.4973	0.5760	0.6581	0.7079
11	0.4762	0.5529	0.6339	0.6835
12	0.4575	0.5324	0.6120	0.6614
13	0.4409	0.5140	0.5923	0.6411
14	0.4259	0.4973	0.5742	0.6226
15	0.4124	0.4821	0.5577	0.6055
16	0.4000	0.4683	0.5425	0.5897
17	0.3887	0.4555	0.5285	0.5751
18	0.3783	0.4438	0.5155	0.5614
19	0.3687	0.4329	0.5034	0.5487
20	0.3598	0.4227	0.4921	0.5368
21	0.3515	0.4132	0.4815	0.5256
22	0.3438	0.4044	0.4716	0.5151
23	0.3365	0.3961	0.4622	0.5052

24	0.3297	0.3882	0.4534	0.4958
25	0.3233	0.3809	0.4451	0.4869
26	0.3172	0.3739	0.4372	0.4785
27	0.3115	0.3673	0.4297	0.4705
28	0.3061	0.3610	0.4226	0.4629
29	0.3009	0.3550	0.4158	0.4556
30	0.2960	0.3494	0.4093	0.4487
31	0.2913	0.3440	0.4032	0.4421
32	0.2869	0.3388	0.3972	0.4357
33	0.2826	0.3338	0.3916	0.4296
34	0.2785	0.3291	0.3862	0.4238
35	0.2746	0.3246	0.3810	0.4182
36	0.2709	0.3202	0.3760	0.4128
37	0.2673	0.3160	0.3712	0.4076
38	0.2638	0.3120	0.3665	0.4026
39	0.2605	0.3081	0.3621	0.3978
40	0.2573	0.3044	0.3578	0.3932
41	0.2542	0.3008	0.3536	0.3887
42	0.2512	0.2973	0.3496	0.3843
43	0.2483	0.2940	0.3457	0.3801
44	0.2455	0.2907	0.3420	0.3761
45	0.2429	0.2876	0.3384	0.3721
46	0.2403	0.2845	0.3348	0.3683
47	0.2377	0.2816	0.3314	0.3646
48	0.2353	0.2787	0.3281	0.3610
49	0.2329	0.2759	0.3249	0.3575
50	0.2306	0.2732	0.3218	0.3542

51	0.2284	0.2706	0.3188	0.3509
52	0.2262	0.2681	0.3158	0.3477
53	0.2241	0.2656	0.3129	0.3445
54	0.2221	0.2632	0.3102	0.3415
55	0.2201	0.2609	0.3074	0.3385
56	0.2181	0.2586	0.3048	0.3357
57	0.2162	0.2564	0.3022	0.3328
58	0.2144	0.2542	0.2997	0.3301
59	0.2126	0.2521	0.2972	0.3274
60	0.2108	0.2500	0.2948	0.3248
61	0.2091	0.2480	0.2925	0.3223
62	0.2075	0.2461	0.2902	0.3198
63	0.2058	0.2441	0.2880	0.3173
64	0.2042	0.2423	0.2858	0.3150
65	0.2027	0.2404	0.2837	0.3126
66	0.2012	0.2387	0.2816	0.3104
67	0.1997	0.2369	0.2796	0.3081
68	0.1982	0.2352	0.2776	0.3060
69	0.1968	0.2335	0.2756	0.3038
70	0.1954	0.2319	0.2737	0.3017
71	0.1940	0.2303	0.2718	0.2997
72	0.1927	0.2287	0.2700	0.2977
73	0.1914	0.2272	0.2682	0.2957
74	0.1901	0.2257	0.2664	0.2938
75	0.1888	0.2242	0.2647	0.2919
76	0.1876	0.2227	0.2630	0.2900
77	0.1864	0.2213	0.2613	0.2882

78	0.1852	0.2199	0.2597	0.2864
79	0.1841	0.2185	0.2581	0.2847
80	0.1829	0.2172	0.2565	0.2830
81	0.1818	0.2159	0.2550	0.2813
82	0.1807	0.2146	0.2535	0.2796
83	0.1796	0.2133	0.2520	0.2780
84	0.1786	0.2120	0.2505	0.2764
85	0.1775	0.2108	0.2491	0.2748
86	0.1765	0.2096	0.2477	0.2732
87	0.1755	0.2084	0.2463	0.2717
88	0.1745	0.2072	0.2449	0.2702
89	0.1735	0.2061	0.2435	0.2687
90	0.1726	0.2050	0.2422	0.2673
91	0.1716	0.2039	0.2409	0.2659
92	0.1707	0.2028	0.2396	0.2645
93	0.1698	0.2017	0.2384	0.2631
94	0.1689	0.2006	0.2371	0.2617
95	0.1680	0.1996	0.2359	0.2604
96	0.1671	0.1986	0.2347	0.2591
97	0.1663	0.1975	0.2335	0.2578
98	0.1654	0.1966	0.2324	0.2565
99	0.1646	0.1956	0.2312	0.2552
100	0.1638	0.1946	0.2301	0.2540
1000	0.0519	0.0619	0.0734	0.0812
10000	0.0164	0.0196	0.0233	0.0258

Jawaban responden variabel (X) Jawaban responden variabel (Y)

No.	1.	2.	3.	4.	5.	6.	7.	8.	JUMLAH	9.	10.	11.	12.	13.	14.	15.	16.	17.	JUMLAH
1.	3	4	4	3	2	4	3	3	26	2	2	3	2	2	4	3	3	4	25
2.	3	4	3	4	3	4	4	3	28	3	2	2	2	2	3	3	3	2	22
3.	4	4	4	3	1	4	3	3	26	4	2	3	3	2	4	4	4	3	29
4.	3	3	3	3	4	3	3	3	25	3	3	3	2	2	3	3	3	4	26
5.	3	3	3	2	2	2	3	2	20	3	2	2	2	3	4	3	3	3	25
6.	4	4	4	3	2	4	3	3	27	4	2	3	3	2	4	3	4	4	29
7.	3	4	2	4	1	4	3	1	22	3	3	2	2	4	4	4	1	2	25
8.	3	4	2	4	1	4	3	1	22	3	3	2	2	4	4	4	1	2	25
9.	4	4	3	3	2	3	4	2	25	3	3	4	4	4	3	4	2	3	30
10.	4	4	3	3	1	4	3	1	23	3	3	2	2	4	3	4	2	3	26
11.	4	3	3	3	3	4	2	3	25	3	2	2	3	2	3	4	4	3	26
12.	4	4	3	2	3	3	2	2	23	3	2	2	3	3	3	2	3	1	22
13.	4	3	4	3	4	3	4	3	28	3	3	3	3	4	4	3	3	3	29
14.	4	4	3	3	4	3	4	3	28	3	3	3	3	4	4	3	3	3	29
15.	4	4	3	3	4	3	4	3	28	3	3	3	3	4	4	3	3	3	29
16.	4	4	4	4	4	4	4	4	32	4	4	3	3	4	3	3	3	3	30

17.	4	4	3	2	4	3	4	3	27	3	3	3	3	4	4	3	3	3	29
18.	3	3	2	3	3	3	3	2	22	3	3	3	3	3	3	3	3	2	26
19.	4	4	3	3	3	3	4	3	27	4	3	3	3	3	4	4	3	3	30
20.	4	4	3	3	3	3	4	3	27	4	3	3	4	4	3	4	3	3	31
21.	3	4	3	3	3	3	3	3	25	4	3	3	3	4	4	4	4	3	32
22.	4	4	3	3	3	3	4	3	27	4	4	4	3	3	4	3	3	3	31



UNIVERSITAS ISLAM NEGERI

ALAUDDIN

M A K A S S A R

23.	3	4	2	3	3	2	2	2	21	3	3	3	3	3	3	3	3	2	26
24.	3	4	3	3	4	4	3	4	28	2	2	2	2	2	3	2	3	3	21
25.	3	4	3	3	4	3	4	2	26	4	3	3	3	3	2	4	3	3	28
26.	3	4	3	4	4	3	4	4	29	4	3	3	3	2	3	4	3	2	27
27.	3	4	3	3	1	3	4	3	24	3	2	2	2	3	4	3	3	3	25
28.	3	4	3	4	3	3	4	3	27	3	2	2	2	3	3	4	3	3	25
29.	3	4	3	3	4	3	3	4	27	3	2	2	4	2	4	4	3	3	27
30.	4	3	1	3	3	3	3	3	23	4	2	3	4	4	4	4	3	4	32
31.	4	4	3	4	4	3	3	3	28	3	3	3	3	4	3	3	3	2	27
32.	3	4	3	3	3	2	3	3	24	3	2	3	2	2	3	3	3	2	23
33.	4	4	2	2	4	3	3	4	26	3	3	3	4	3	4	4	3	4	31
34.	4	4	2	2	4	3	3	3	25	3	3	3	4	3	4	3	3	4	30
35.	4	3	4	4	3	3	4	4	29	4	4	4	4	3	3	4	4	4	34
36.	4	3	3	3	4	3	3	2	25	3	3	3	2	3	2	2	3	3	24
37.	3	3	3	3	3	3	3	3	24	3	3	2	2	3	3	3	3	3	25
38.	4	4	2	2	3	2	2	4	23	2	3	2	2	3	4	4	3	2	25

M A K A S S A R

39.	4	4	2	2	4	2	2	4	24	4	3	2	3	2	4	4	4	4	30
40.	3	4	2	3	4	3	4	3	26	2	2	3	4	2	1	2	3	2	21
41.	4	4	2	2	3	2	3	4	24	4	4	3	3	3	4	4	3	1	29
42.	3	4	4	3	3	3	4	3	27	3	4	4	4	3	3	3	4	4	32
43.	4	3	3	3	3	4	2	2	24	3	2	3	3	2	3	4	3	3	26
44.	4	4	4	2	3	4	2	2	25	3	4	4	4	4	3	3	3	4	32
45.	3	3	2	4	1	2	4	3	22	4	4	3	3	4	2	2	3	1	26
46.	3	4	3	2	2	3	3	4	24	4	1	2	1	3	4	3	2	3	23
47.	4	3	2	3	1	3	3	4	23	2	3	4	3	3	4	3	2	3	27
48.	4	4	2	4	2	2	3	3	24	4	3	3	4	3	4	4	4	3	32
49.	4	4	4	4	3	3	4	3	29	4	4	3	3	3	4	4	4	4	33
50.	4	4	3	4	3	3	3	3	27	4	2	4	2	3	4	3	3	3	28
51.	4	4	3	4	3	3	3	3	27	4	2	4	3	3	4	3	3	3	29
52.	4	4	4	2	3	2	3	3	25	3	3	4	3	3	3	3	3	3	28
53.	4	4	2	3	2	2	3	3	23	4	3	3	4	3	4	4	3	4	32
54.	4	4	2	2	2	2	3	3	22	4	3	3	4	3	4	4	3	4	32

M A K A S S A R

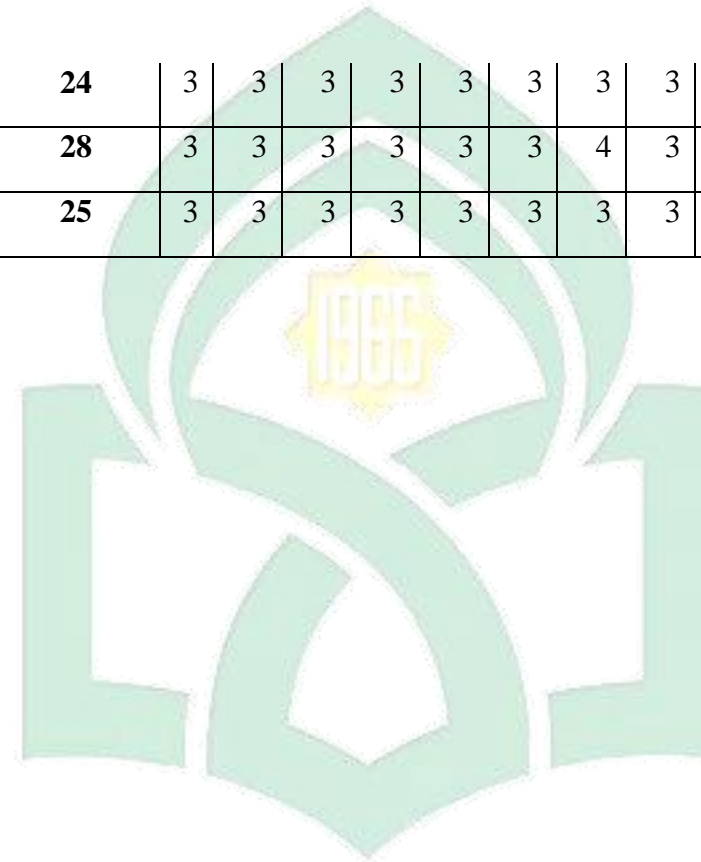
55.	3	4	2	3	3	3	3	3	24	4	3	3	3	4	3	3	3	3	29
56.	3	4	2	3	4	3	3	2	24	3	3	3	4	4	4	3	3	2	29
57.	3	4	2	2	4	2	2	3	22	4	3	3	4	4	4	4	4	3	33
58.	4	4	2	2	4	2	2	4	24	4	3	2	3	2	4	4	4	3	29
59.	4	4	4	3	4	3	4	4	30	4	3	4	4	3	4	4	4	3	33
60.	4	4	4	4	4	4	4	4	32	3	3	3	3	3	4	3	3	3	28
61.	4	4	4	4	3	4	3	3	29	3	3	3	3	2	3	2	2	4	25
62.	4	4	4	4	3	4	3	3	29	3	3	3	3	2	3	2	2	4	25
63.	4	3	3	3	3	2	2	2	22	3	3	2	3	2	3	3	3	3	25
64.	4	3	3	3	3	3	3	3	25	3	3	3	3	3	3	3	3	3	27
65.	4	4	4	4	4	4	4	2	30	3	3	3	4	3	3	3	3	3	28
66.	3	3	3	3	4	3	4	2	25	2	2	2	2	2	3	3	3	3	22
67.	3	4	3	3	3	3	3	4	26	2	2	2	2	2	3	2	3	3	21
68.	4	3	4	3	4	3	4	3	28	2	2	2	2	2	3	3	3	3	22
69.	3	3	2	3	2	2	3	2	20	2	3	2	3	3	3	3	3	2	24
70.	3	3	3	3	2	2	3	3	22	2	3	3	3	3	3	3	4	3	27

M A K A S S A R

71.	2	3	2	3	3	3	2	2	20	2	3	3	3	3	3	3	4	3	27
72.	3	3	4	3	4	3	4	3	27	2	2	2	2	2	3	3	3	3	22
73.	3	4	1	3	3	3	4	3	24	2	1	2	2	2	3	2	1	4	19
74.	4	4	4	4	4	4	4	4	32	3	3	3	3	3	3	3	3	3	27
75.	4	4	3	4	3	4	4	3	29	3	3	3	4	4	4	3	3	4	31
76.	4	4	3	3	4	3	3	4	28	3	3	4	3	3	4	3	3	3	29
77.	3	3	3	4	4	3	3	3	26	4	4	3	3	3	4	4	3	4	32
78.	4	3	3	3	3	3	3	3	25	3	3	3	3	3	3	4	3	3	28
79.	4	4	3	4	3	4	4	4	30	4	4	3	3	3	4	4	3	4	32
80.	3	3	3	3	3	2	2	2	21	2	2	2	2	2	3	3	2	3	21
81.	3	3	3	3	3	2	3	2	22	2	2	2	2	2	3	3	3	3	22
82.	3	3	3	4	3	4	3	3	26	3	3	3	3	3	3	4	3	3	28
83.	4	4	4	3	3	3	3	3	27	3	3	3	2	2	3	3	3	3	25
84.	4	4	2	2	3	3	3	3	24	2	1	1	2	1	3	3	3	2	18
85.	4	4	3	4	3	3	4	3	28	3	3	3	3	3	3	3	3	3	27
86.	3	4	3	3	3	3	3	3	25	3	3	3	3	3	3	3	3	3	27

M A K A S S A R

87.	3	3	3	3	3	3	3	3	3	24	3	3	3	3	3	3	3	3	3	27
88.	4	4	3	4	3	3	4	3		28	3	3	3	3	3	3	4	3	3	28
89.	3	4	3	3	3	3	3	3		25	3	3	3	3	3	3	3	3	3	27



UNIVERSITAS ISLAM NEGERI
ALAUDDIN
 M A K A S S A R

UJI NORMALITAS One-Sample Kolmogorov-Smirnov Test

		PROFESIONALISME	KUALITAS LAYANAN
N		89	89
Normal Parameters ^{a,b}	Mean	25.5169	27.1910
	Std. Deviation	2.75150	3.51580
	Absolute	.103	.087
Most Extreme Differences	Positive	.103	.065
	Negative	-.087	-.087
Kolmogorov-Smirnov Z		.968	.819
Asymp. Sig. (2-tailed)		.306	.514

a. Test distribution is Normal.

b. Calculated from data.



ANOVA Table

			Sum of Squares	df	Mean Square	F	Sig.
(Combined)			152.479	11	13.862	1.141	.342
PROFESIONALISME * KUALITAS LAYANAN	Between Groups	Linearity	63.828	1	63.828	5.255	.025
		Deviation from Linearity	88.650	10	8.865	.730	.694
	Within Groups		935.274	77	12.146		
Total			1087.753	88			

RIWAYAT HIDUP



Muh. Bahrul Suryanto dilahirkan di Buntu tangla, desa Masalle kec. Masalle, kab. Enrekang pada 1 Mei 1995. Merupakan putra tunggal Bapak suryanto dengan Ibu sury. Pendidikan yang ditempuh penulis sejak menduduki bangku sekolah yaitu pada tahun 2001 dibangku Sekolah Dasar (SD) Negeri 131 Buntu Tangla dan lulus pada tahun 2007, pada tahun yang sama penulis melanjutkan pendidikan ke jenjang selanjutnya di SMP

Negeri 7 Alla dan lulus pada tahun 2010, kemudian pada tahun yang sama penulis melanjutkan pendidikan ke SMK Negeri 1 Enrekang dan lulus pada tahun 2013. Pada tahun yang sama juga penulis melanjutkan pendidikannya ke jenjang yang lebih tinggi di Universitas Islam Negeri Alauddin Makassar pada Jurusan Ilmu Perpustakaan di Fakultas Adab dan Humaniora dan sedang berjuang untuk menyelesaikan studi pada tahun 2018 untuk memperoleh gelar Sarjana Ilmu Perpustakaan (S.IP).