

**PENGEMBANGAN MEDIA *BOARD GAMES LABIRIN* PADA PELAJARAN
BIOLOGI MATERI SISTEM PENCERNAAN SISWA KELAS XI IPA SMAN**

9 MAROS



Skripsi

Diajukan untuk Memenuhi Salah Satu Syarat Meraih Gelar

Sarjana Pendidikan (S.Pd.) Jurusan Pendidikan Biologi

pada Fakultas Tarbiyah dan Keguruan

UIN Alauddin Makassar

Oleh:

ISWANDI

NIM: 20500117023

**FAKULTAS TARBIYAH DAN KEGURUAN
UIN ALAUDDIN MAKASSAR**

2021

M A K A S S A R

PERNYATAAN KEASLIAN SKRIPSI

Mahasiswa yang bertanda tangan di bawah ini:

Nama : Iswandi
NIM : 20500117023
Tempat/Tgl. Lahir : Maros, 08 Juli 1998
Jur/Prodi/Konsentrasi : Pendidikan Biologi
Fakultas/Program : Tarbiyah dan Keguruan
Alamat : Jl. Poros Patte'ne, Kec. Marusu Kab. Maros
Judul : Pengembangan Media Pembelajaran *Board Games Labirin*
Pada Pelajaran Biologi Materi Sistem Pencernaan Siswa
Kelas XI IPA SMAN 9 Maros

Menyatakan dengan sesungguhnya dan penuh kesadaran bahwa skripsi ini benar adalah hasil karya sendiri. Jika di kemudian hari terbukti bahwa ia merupakan duplikat, tiruan, plagiat, atau dibuat oleh orang lain, sebagian atau seluruhnya, maka skripsi dan gelar yang diperoleh karenanya batal demi hukum.

Samata, 2021

Penyusun,

UNIVERSITAS ISLAM NEGERI

Iswandi
NIM: 20500117023

ALAUDDIN

M A K A S S A R

PENGESAHAN SKRIPSI

Skripsi berjudul, "Pengembangan Media Pembelajaran *Card* Berbasis *Somatic, Audiotory, Visual, Intellectual* (SAVI) pada Materi Sistem Peredaran Darah Kelas XI MAN 1 Polewali Mandar", yang disusun oleh Fahri, NIM: 20500117056, mahasiswa Jurusan/Prodi Pendidikan Biologi, Fakultas Tarbiyah dan Keguruan, UIN Alauddin Makassar, telah diuji dan dipertahankan dalam sidang Ujian Skripsi/Munaqasyah yang diselenggarakan pada hari Senin, tanggal 30 Agustus 2021 M, bertepatan dengan 21 Muharram 1443 H, dinyatakan telah dapat diterima sebagai salah satu syarat untuk memperoleh gelar sarjana dalam Ilmu Tarbiyah dan Keguruan, Jurusan/Prodi Pendidikan Biologi dengan beberapa perbaikan.

Samata-Gowa,

30 Agustus 2021 M
21 Muharram 1443 H.

DEWAN PENGUJI:

Nomor SK 2915 Tahun 2021

Ketua	: Dr. Usman, M.Pd.	(.....)
Sekretaris	: Dr. Muhammad Rusmin B, M.Pd.I.	(.....)
Munaqisy I	: Andi Tenri Ola Rifai, S.Pd.,M.Kes.	(.....)
Munaqisy II	: Dr. Jamilah, S.Si.,M.Si.	(.....)
Pembimbing I	: Ainul Uyuni Taufiq, S.P., S.Pd., M.Pd.	(.....)
Pembimbing II	: Ahmad Ali, S.Pd.,M.Pd.	(.....)

Diketahui oleh:

Dekan Fakultas Tarbiyah dan Keguruan

UIN Alauddin Makassar,




Dr. H. Marjuni, M.Pd.I.

197810112005011006

UNIVERSITAS ISLAM NEGERI
ALAUDDIN
MAKASSAR

KATA PENGANTAR



الحمد لله رب العالمين, الصلاة والسلام على اشرف النبياء والمرسلين,

Assalamu Alaikum Warahmatullahi Wabarakatuh

Alhamdulillah Rabbil Alamin, segala puji syukur tiada hentinya penulis haturkan kehadiran Allah SWT yang Maha pemberi petunjuk, anugerah dan nikmat yang diberikan-Nya sehingga penulis dapat menyelesaikan skripsi ini yang berjudul “Pengembangan Media Pembelajaran *Board Games Labirin* Pada Pelajaran Biologi Materi Sistem Pencernaan Siswa Kelas XI IPA SMAN 9 Maros”. Allahumma Shalli a’la Sayyidina Muhammad, penulis curahkan kehadiran junjungan umat, pemberi syafa’at, penuntun jalan kebajikan, penerang di muka bumi ini, seorang manusia pilihan dan teladan kita, Rasullulah SAW, beserta keluarga, para sahabat dan pengikut beliau hingga akhir zaman, Amin. Penulis merasa sangat berhutang budi pada semua pihak yang telah mendukung dalam penyusunan skripsi ini, sehingga sewajarnya bila pada kesempatan ini penulis mengucapkan rasa terima kasih kepada pihak-pihak yang memberikan semangat dan bantuan, baik secara material maupun spiritual. Skripsi ini terwujud berkat uluran tangan dari insan-insan yang telah digerakkan hatinya oleh Sang Khaliq untuk memberikan dukungan, bantuan dan bimbingan bagi penulis. Oleh karena itu, penulis menghaturkan terima kasih dan rasa hormat yang tidak terhingga dan teristimewa kepada kedua orang tua, Ibunda Aisyah dan Ayahanda Abd Wasi, atas segala doa dan pengorbanannya yang telah melahirkan, mengasuh, memelihara, mendidik dan membimbing penulis dengan penuh kasih sayang serta pengorbanan yang tidak terhitung sejak dalam kandungan serta

membantu saya dalam menyelesaikan studi dan selalu memberikan motivasi dan dorongan baik moril dan materil serta seluruh keluarga yang telah memberikan perhatian dan pengorbanan serta keikhlasan doa demi kesuksesan penulis. Semoga Allah Subahanahu wa Ta'ala memberikan perlindungan, kesehatan, dan pahala yang berlipat ganda atas kebaikan yang telah dicurahkan kepada penulis selama ini. Secara khusus penulis ingin menyampaikan terima kasih dan penghargaan yang setinggi-tingginya kepada:

1. Prof. H. Hamdan Juhannis.,MA.,P.hD selaku Rektor UIN Alauddin Makassar, Prof. Dr. Mardan, M. Ag. selaku Wakil Rektor I, Dr. Wahyuddin Naro, M. Pd. selaku Wakil Rektor II, Prof. Dr. Darusalam Syamsuddin, M. Ag. selaku Wakil Rektor III, Dr. Kamaluddin Abu Nawas, M. Ag. selaku Wakil Rektor IV, atas segala pelayanan dan bantuan yang diberikan selama berada di kampus peradaban ini.
2. Dr. H. A. Marjuni, M.Pd. I. selaku Dekan Fakultas Tarbiyah dan Keguruan, Dr. M. Sabir U, M.Ag. selaku Wakil Dekan Bidang Akademik, Dr. M. Rusdi, M. Ag. selaku Wakil Dekan Bidang Administrasi umum, Dr. H. Ilyas Ismail, M.Pd., M. Si. selaku Wakil Dekan Bidang Kemahasiswaan, beserta seluruh stafnya atas segala fasilitas yang diberikan dan senantiasa memberikan dorongan, bimbingan, dan nasehat kepada penulis.
3. Dr. H. Muh. Rapi, M.Pd. dan Ainul Uyuni Taufiq, S.P., S.Pd., M.Pd. selaku ketua dan sekretaris Jurusan Pendidikan Biologi, karena izin, pelayanan, kesempatan, fasilitas, dukungan serta motivasi yang diberikan kepada penulis sehingga skripsi ini dapat terselesaikan.

4. Dr. Andi Maulana, M.Si. selaku Pembimbing I dan Hamansah, S. Pd., M. Pd. selaku Pembimbing II yang telah meluangkan waktunya disela kesibukan beliau untuk membimbing, mengarahkan dan memberikan semangat, motivasi, serta dukungan dalam penyusunan skripsi ini sampai pada taraf penyelesaian.
5. Prof. Dr. H. Muhammad Khalifah Mustami, M. Pd. selaku Penguji I dan Dr. H. Muh. Rapi, M.Pd. selaku Penguji II yang telah memberikan begitu banyak arahan dalam penyelesaian skripsi ini.
6. Dr. Jamilah, S. Si., M. Si. selaku Validator I dan Ainul Uyuni Taufiq, S.P., S.Pd., M.Pd selaku Validator II yang telah bersedia memvalidasi instrumen dan produk media pembelajaran yang dibuat penulis sehingga produk yang dikembangkan dapat terselesaikan.
7. Para Dosen dan Staf Jurusan Pendidikan Biologi UIN Alauddin Makassar yang telah memberikan begitu banyak bantuan dan bekal ilmu pengetahuan kepada penulis selama masa perkuliahan.
8. Kepala SMA Negeri 9 Maros Bapak Adnan Adam, S.Pd., M. Pd. yang telah memberikan izin untuk melaksanakan penelitian di sekolah tersebut dan Ibu Siti Rahma, S.Pd., M. Pd. selaku guru mata pelajaran yang telah mengizinkan peneliti untuk meneliti di kelas yang bersangkutan.
9. Kakak-kakak Pendidikan Biologi angkatan 2016 yang telah membantu serta memberi motivasi dalam penyelesaian skripsi ini.
10. Teman – teman Pendidikan Biologi angkatan 2017 (RA17IX) dan terkhusus Biologi 1-2 yang telah menjadi teman seperjuangan selama proses perkuliahan hingga proses penyelesaian skripsi.

11. Teman seperjuangan Aswar Kabar, Alwi Naharuddin, Rio, Ahmad Gunawan, Muh. Agung Givari, dan teman – teman yang lainnya, terima kasih banyak atas bantuan dan dukungannya sehingga penulis bisa menyelesaikan dengan baik.

Tiada daya, upaya dan balasan yang dapat penyusun berikan atas segala bentuk bantuan dalam penyusunan skripsi ini kecuali curahan doa memohon kepada Allah SWT agar menjadikan seluruh aktivitas Bapak, Ibu, Saudara dan Saudari bernilai amal ibadah di sisi-Nya. Semoga tulisan ini dapat bermanfaat dalam dunia pendidikan dan pelaksanaan pembelajaran, serta khususnya bagi diri penyusun. Amin

Samata, 2021

Penulis

Iswandi

NIM: 2050011702

UNIVERSITAS ISLAM NEGERI
ALAUDDIN
M A K A S S A R

DAFTAR ISI

HALAMAN JUDUL

PERNYATAAN KEASLIAN SKRIPSI i

PENGESAHAN SKRIPSI ii

KATA PENGANTAR iii

DAFTAR ISI v

DAFTAR TABEL vi

DAFTAR GAMBAR vii

DAFTAR LAMPIRAN ix

ABSTRAK xi

ABSTRACT xii

BAB I PENDAHULUAN

A. Latar Belakang 1

B. Rumusan Masalah 5

C. Tujuan Penelitian dan Manfaat Penelitian 5

D. Deskripsi Produk 7

E. Tinjauan Pustaka 8

BAB II TINJAUAN TEORETIS

A. Penelitian dan Pengembangan 14

B. Model- Model Penelitian Pengembangan 15

C. Media Pembelajaran 20

D. Manfaat Media Pembelajaran 21

E. Media Pembelajaran *Board Games Labirin* 25

F. Sistem Pencernaan Makanan 28

BAB III METODE PENELITIAN

A. Jenis Penelitian.....	34
B. Lokasi dan Subjek Penelitian.....	34
C. Model Pengembangan.....	34
D. Instrumen Penelitian.....	36
E. Teknik Pengumpul Data	37
F. Teknik Analisis Data.....	39

BAB IV HASIL PENELITIAN DAN PEMBAHASAN

A. Hasil penelitian	45
B. Pembahasan.....	59
1. Pengembangan <i>Board Games Labirin</i>	58
2. Tingkat Kevalidan <i>Board Games Labirin</i>	62
3. Tingkat Kepraktisan <i>Board Games Labirin</i>	64
4. Tingkat Keefektifan <i>Board Games Labirin</i>	66
C. Kelebihan Dan Kekurangan <i>Board Games Labirin</i>	67

BAB V PENUTUP

A. Kesimpulan.....	68
B. Implikasi Penelitian.....	68

DAFTAR PUSTAKA	69
-----------------------------	----

LAMPIRAN-LAMPIRAN	74
--------------------------------	----

RIWAYAT HIDUP	173
----------------------------	-----

DAFTAR TABEL

Tabel 3.1.	Kriteria Tingkat Kevalidan.....	41
Tabel 3.2.	Kategori Tingkat Kepraktisan	42
Tabel 3.3.	Kategori Tingkat Keefektifan.....	45
Tabel 4.1.	Nama-Nama Validator.....	51
Tabel 4.2.	Saran dan Masukan yang Diberikan Dari Kedua Validator	51
Tabel 4.3.	Hasil Penilaian Validator Terhadap <i>Board Games Labirin</i>	55
Tabel 4.4.	Deskripsi Hasil Validasi Angket Respon Siswa.....	56
Tabel 4.5.	Deskripsi Hasil Validasi Angket Guru	56
Tabel 4.6.	Deskripsi Hasil Validasi Tes Hasil Belajar	57
Tabel 4.7.	Deskripsi Hasil Validasi RPP.....	58
Tabel 4.8.	Hasil Respon Siswa dan Guru	59
Tabel 4.9.	Presentase Hasil Belajar Siswa.....	60

DAFTAR GAMBAR


Gambar 2.1	Gambar Saluran Pencernaan.....	24
Gambar 2.2	Gambar Mulut.....	25
Gambar 2.3	Gambar Gigi	26
Gambar 2.4	Gambar Lidah	27
Gambar 2.5	Gambar Kerongkongan.....	28
Gambar 2.6	Gambar Lambung.....	29
Gambar 2.7	Gambar Usus Halus	30
Gambar 2.8	Gambar Usus Besar	31
Gambar 3.1	Tahapan Pengembangan <i>Board Games Labirin</i>	38
Gambar 4.1	Desain Media <i>Board Games Labirin</i> Prototype I.....	52
Gambar 4.2	Desain Media <i>Board Games Labirin</i> Prototype II.....	53

DAFTAR LAMPIRAN

Sampul	74
Lampiran A	75
Lampiran A.1 Hasil Validasi <i>Board Games Labirin</i>	76
A. Hasil Validasi <i>Board Games Labirin</i>	76
B. Analisis Hasil <i>Board Games Labirin</i>	78
Lampiran A.2 Hasil Validasi RPP	80
A. Hasil Validasi RPP	80
B. Analisis Hasil Validasi RPP.....	82
Lampiran A.3 Hasil Validasi Soal	83
A. Hasil Validasi Soal.....	83
B. Analisis Hasil Validasi Soal.....	85
Lampiran A.4 Hasil Validasi Angket Respon Siswa	86
A. Hasil Validasi Angket Respon Siswa	86
B. Analisis Hasil Validasi Angket Respon Siswa	87
Lampiran A.5 Hasil Validasi Angket Respon Guru.....	88
A. Hasil Validasi Angket Respon Guru	88
B. Analisis Hasil Validasi Angket Respon Guru	90
Lampiran B	91
Lampiran B.1 Angket Respon Siswa	92
A. Hasil Angket Respon Siswa Kelas XI Ipa terhadap Media pembelajaran <i>Board Games Labirin</i>	93
B. Deskripsi Hasil Respon Siswa Terhadap <i>Board Games Labirin</i>	93
Lampiran B.2 Angket Respon Guru.....	96

A.	Deskripsi Hasil Respon Guru Terhadap <i>Board Games Labirin</i>	96
B.	Analisis Hasil Respon Siswa dan Guru.....	99
Lampiran B.3	Hasil Tes Siswa.....	99
A.	Tes Hasil Belajar.....	99
B.	Persentase Hasil Belajar Biologi Siswa Kelas XI IPA SMAN 9 Maros	100
Lampiran C	101
Lampiran C.1	Lembar Validasi <i>Board Games Labirin</i>	102
C. 2	Lembar Validasi RPP.....	110
C.3	Lembar Validasi Soal	116
C.4	Soal	122
C.5	Lembar Validasi Angket Respon Guru.....	132
C.6	Lembar Validasi Angket Respon Siswa	138
C.7	Lembar Angket Respon Guru	144
C.8	Lembar Angket Siswa	148
Lampiran D	166
Lampiran D.I	Media <i>Board Games Labirin</i>	167
D.2	Dokumentasi.....	174
Lampiran E	177
Lampiran E.I.	SK Pembimbing.....	177
E.2.	SK Seminar Proposal.....	178
E.3.	Surat Keterangan Validasi	179
E.4.	Surat Keterangan Penelitian	180

E.5. SK Seminar Hasil	181
E.6. SK Ujian Tutup.....	181



UNIVERSITAS ISLAM NEGERI
ALAUDDIN
M A K A S S A R

ABSTRAK

Nama : Iswandi
Nim : 20500117023
Fakultas/jurusan : Tarbiyah dan Keguruan/Pendidikan Biologi
Judul Skripsi : “Pengembangan Media Pembelajaran *Board Games Labirin* pada Pelajaran Biologi Materi Sistem Pencernaan Siswa Kelas XI IPA SMAN 9 Maros”

Penelitian ini bertujuan untuk (1) mengembangkan media pembelajaran *Board Games Labirin*, (2) mengetahui tingkat kevalidan, (3) mengetahui tingkat kepraktisan, dan (4) mengetahui tingkat keefektifannya. Pendekatan Research and Development (R&D) yang digunakan dalam penelitian ini mengacu pada model pengembangan 4-D yang memiliki 4 tahapan yaitu pendefinisian, perancangan, pengembangan, dan penyebaran. Produk yang dikembangkan adalah media pembelajaran *Board Games Labirin* yang diuji melalui uji validitas, uji kepraktisan dan uji keefektifan. Subjek dalam penelitian ini adalah siswa kelas XI IPA SMAN 9 Maros 2020/2021. Instrument penelitian berupa lembar validasi media, angket respon guru dan angket respon siswa untuk memperoleh data kepraktisan produk, serta soal tes untuk memperoleh data keefektifan produk. Hasil penelitian menunjukkan bahwa media pembelajaran *Board Games Labirin* pada pelajaran biologi materi sistem pencernaan yang dikembangkan memiliki tingkat kevalidan 3,49 oleh ahli materi dan tim ahli desain, sedangkan tingkat kepraktisan berada pada kategori sangat praktis dengan nilai rata-rata 3,72. Tingkat keefektifan sebagai tes hasil belajar berada pada kategori sangat efektif dengan persentase 100%. Artinya media pembelajaran *Board Games Labirin* tersedia karena memenuhi kriteria valid, praktis dan efektif.

Kata Kunci : *Board Games Labirin*, Pengembangan, Media Pembelajaran

ABSTRACT

Nama : Iswandi

NIM : 20500117023

Fakultas/Jurusan : Tarbiyah and Teacher Training/Biology Education

**Judul : "Development of Labyrinth Board Games Learning Media
in Biology Lessons on Digestive System Materials for Class
XI Science Students at SMAN 9 Maros"**

This study aims to (1) develop the Labyrinth Board Games learning media, (2) determine the level of validity, (3) determine the level of practicality, and (4) determine the level of effectiveness. The Research and Development (R&D) approach used in this study refers to the 4-D development model which has four stages, namely definition, design, development, and deployment. The product developed is the Labyrinth Board Games learning media which is tested through validity, practicality and effectiveness tests. The subjects in this study were students of class XI IPA SMAN 9 Maros 2020/2021. Research instruments in the form of media validation sheets, teacher response questionnaires and student response questionnaires to obtain product practicality data, as well as test questions to obtain product effectiveness data. The results showed that the Labyrinth Board Games learning media in the biology lesson of the digestive system material developed had a validity level of 3.49 by material experts and a team of design experts, while the practicality level was in the very practical category with an average total score of 3.72. The level of effectiveness as a test of learning outcomes is in the very effective category with an proporsi of 100%. This means that the Labyrinth Board Games learning media is available because it meets the valid, practical and effective criteria.

Keywords: Labyrinth Board Games, Development, Learning Media

BAB I PENDAHULUAN

A. Latar Belakang

Era sekarang, teknologi dan ilmu pengetahuan mengalami perkembangan yang begitu cepat. Hampir seluruh kegiatan yang dilakukan oleh manusia tidak lepas dari teknologi. Teknologi informasi banyak digunakan oleh manusia dalam berbagai bidang kehidupan. Salah satu bidang tersebut adalah bidang pendidikan. Dalam dunia pendidikan, teknologi informasi dimanfaatkan dalam membuat media pembelajaran yang kreatif dan inovatif dan tidak membosankan yang mampu memicu semangat belajar peserta didik.¹

Pendidikan merupakan suatu kebutuhan yang harus dimiliki oleh setiap manusia. Majunya suatu negara ditentukan oleh mutu atau kualitas pendidikan. Pendidikan sangatlah penting karena dapat mengembangkan potensi-potensi positif yang terpendam dalam diri setiap peserta didik. Dengan pendidikan pula mampu mencetak generasi-generasi muda yang bermutu, bertanggung jawab dan mampu bersaing dengan masyarakat dunia.²

Pendidikan nasional pada setiap negara mempunyai tujuannya masing-masing yang mampu menciptakan generasi muda yang berkualitas, termasuk pendidikan di Indonesia. Tujuan pendidikan Indonesia terdapat pada undang-undang RI No.20 Tahun 2003 tentang sistem pendidikan Nasional pasal 3 yang berbunyi:

“Tujuan pendidikan nasional ialah untuk berkembangnya potensi peserta didik agar menjadi manusia yang beriman dan bertakwa kepada Tuhan Yang

¹ Adam Steffi dan Muhammad Taufik Syastra, “Pemanfaatan Media Pembelajaran Berbasis Teknologi Informasi Bagi Siswa Kelas X SMA Ananda Batam”, *CBIS Journal*, Vol. 3 No.2 (2015) h. 78. <https://Journal.iainlangsa.ac.id> (Diakses Agustus 2020)

² Heri Widodo, “Potret Pendidikan Di Indonesia dan Kesiapannya dalam Menghadapi Masyarakat Ekonomi Asia (MEA)”, *Cendekia*, Vol.13 No.2, Juli- Desember 2015, h. 294. <https://jurnal.iainponorogo.ac.id> (Diakses Agustus 2020)

Maha Esa, berakhlak mulia, sehat, berilmu, cakap, kreatif, mandiri, dan menjadi warga negara yang demokratis serta bertanggung jawab”³

Pendidikan sebagai suatu proses yang sistematis melibatkan beberapa komponen utama seperti peserta didik, yang merupakan subjek yang dibimbing atau didi dan merupakan komponen terpenting dalam dinamika pendidikan, tanpa adanya peserta didik kemungkinan terjadinya proses pendidikan akan sangat kecil. Adanya pendidik yang merupakan orang yang mendidik atau membimbing peserta didik dan orang yang bertanggung jawab terhadap pelaksanaan pendidikan, kemudian adanya interaksi edukatif (interaksi antara pendidik dan peserta didik), tujuan pendidikan, materi pendidikan, alat dan metode pendidikan dan lingkungan pendidikan.⁴

Setiap warga negara berhak untuk memenuhi kebutuhan hidupnya dan berhak untuk mendapatkan pendidikan yang layak. Hal ini dituliskan dalam UUD 1945 BAB XA tentang Hak Asasi Manusia pasal 28 C yang berbunyi:

”Setiap orang berhak mengembangkan diri melalui pemenuhan kebutuhan dasarnya, berhak mendapatkan pendidikan, dan memperoleh manfaat dari ilmu pengetahuan dan teknologi”.⁵

Belajar ialah suatu proses, yang mampu mengakibatkan adanya perubahan perilaku (*change in behavior or performance*). Hal ini menandakan bahwa setelah melakukan kegiatan belajar maka akan terjadi perubahan perilaku pada diri setiap individu.⁶ Perubahan perilaku tersebut merupakan suatu pengalaman yang dialami oleh individu, baik secara langsung maupun tidak langsung. Pengalaman langsung berkaitan dengan pengalaman yang didapat melalui aktivitas sendiri pada situasi yang sesungguhnya. Sedangkan pengalaman secara tidak langsung diperoleh melalui aktivitas tiruan. Pada pengalaman tidak langsung, membutuhkan suatu perantara alat

³Yedi Purwanto, ”Analisis Terhadap Metode Pendidikan Menurut Ajaran Al-quran dalam Membentuk Karakter Bangsa”, *Jurnal Pedidikan Agama Islam-Ta’lim*, Vol.13, No.1, 2015, h. 23. <https://jurnal.upi.edu> (Diakses Juli 202)

⁴ M. Sukardjo dan Ukim Komarudin, “*Landasan Pendidikan Konsep dan Aplikasinya*”, (Jakarta, 2013), h. 15.

⁵ Ani Sri Rahayu, ”*Pendidikan Pancasila dan Kewarganegaraan*”, (Bumi Aksara,2016), h. 98.

⁶ Bimo Walgito, ”*Pengantar Psikologi Umum*”, (Yogyakarta, Andi ,2005), h. 183.

yang mengantarkan sumber informasi kepada penerima informasi. Tentunya perubahan perilaku tersebut dapat terjadi berkat campur tangan dari seorang pendidik. Seorang pendidik berperan sebagai fasilitator yang mampu memfasilitasi kebutuhan belajar peserta didik seperti membuat media pembelajaran yang dapat menunjang kegiatan pembelajaran.

Pendidik bisa dikatakan sebagai orang yang kesetiap hariannya berhadapan langsung dengan peserta didik dalam proses pembelajaran dalam kelas. Melalui seorang pendidik pula mutu pendidikan, kualitas pembelajaran, kepribadian dan perilaku peserta didik dibentuk. Karena itulah perlu adanya seorang pendidik yang kompeten, bertanggung jawab, terampil dan berdedikasi tinggi.⁷

Pendidik sebagai pengelola kelas, juga berperan sebagai mediator dan fasilitator. Sebagai fasilitator, pendidik hendaknya mampu menyediakan sumber belajar peserta didik seperti buku ajar, majalah, jurnal dan lain-lain yang dapat menunjang proses belajar mengajar. Sebagai mediator, pendidik harus memiliki pengetahuan dan pemahaman mengenai media pembelajaran.⁸

Media pembelajaran merupakan alat yang dimanfaatkan oleh seorang pendidik dalam proses pembelajaran yang bertujuan untuk membuat cara berkomunikasi lebih efektif dan efisien. Dengan adanya media pembelajaran dapat memicu interaksi antara pendidik dengan peserta didik lancar dan mampu merangsang motivasi belajar peserta didik. Media pembelajaran dapat digunakan pada semua mata pelajaran yang ada disekolah, tidak terkecuali dengan mata pelajaran biologi.

Biologi sebagai salah satu ilmu sains mempunyai peranan yang sangat penting dalam kehidupan manusia. Peran biologi bagi kehidupan yang akan datang sangat strategis, terutama dalam menyiapkan peserta didik masa depan yang krisis, kreatif

⁷ M.Subair.U., "Kedudukan Guru Sebagai Pendidik", *Alauddin*, Vol. 2, No. 2, 2015 h . 222. <https://journal.uin-alauddin.ac.id> (Diakses Juli 2020)

⁸ Askhabul Kirom, "Peran Guru Dan Peserta Didik Dalam Proses Pembelajaran Berbasis Multikultura", *Jurnal Pendidikan Agama Islam*, vol. 3, no.1, 2017, hal. 74. <https://jurnal.yudharta.ac.id> (Diakses Agustus 2020)

dan inovatif. Biologi pada dasarnya mempunyai 4 unsur yaitu proses (*scientific processes*), produk (*scientific knowledge*), sikap (*scientific attitudes*) dan teknologi. Bila dilihat dari segi materinya, biologi mempunyai karakteristik materi yang berbeda dengan ilmu yang lain. Biologi membahas tentang makhluk hidup, lingkungan dan hubungan antar kedua. Materi biologi tidak hanya membahas mengenai fenomena-fenomena alam saja, tetapi juga membahas hal-hal yang bersifat tidak nyata seperti proses-proses metabolisme kimiawi dalam tubuh, sistem hormon, system pencernaan dan sebagainya. Sifat dari materi biologi yang dipelajari sangat bervariasi, salah satunya adalah segi bahasanya yang menggunakan bahasa latin dalam nama ilmiahnya. Dengan demikian dibutuhkanlah yang namanya rancangan pembelajaran seperti penggunaan media pembelajaran.⁹

Pendidikan biologi bisa menjadi wadah bagi peserta didik agar mengetahui apa yang ada pada diri mereka sendiri dan apa yang ada di lingkungannya. Biologi sebagai salah satu mata pelajaran yang sangat identik dengan menghafal nama-nama latin dan sulit memahami makna dari materinya, sehingga menimbulkan rasa bingung pada peserta didik. Selain itu, kurangnya variasi dalam mengajar juga menjadi penyebab yang mampu mempengaruhi minat belajar peserta didik.

Berdasarkan hasil wawancara dengan salah satu peserta didik yang bernama Riswan pada hari sabtu tanggal 14 Februari 2020, yang mengatakan bahwa penggunaan media yang digunakan oleh pendidik saat mengajar sebagian besar masih menggunakan buku dan papan tulis walaupun sesekali menggunakan LCD karena LCD di sekolah masih sangat terbatas.

Umumnya peserta didik lebih suka belajar sambil bermain. Karena itulah strategi yang tepat untuk digunakan adalah dengan menghadirkan media pembelajaran berbasis permainan. Dengan adanya unsur permainan dalam media pembelajaran tentunya akan mampu membuat peserta didik senang dan tidak merasa

⁹ Suciati Sudarisma, "Memahami Hakikat dan Karakteristi Pembelajaran Biologi dalam Upaya Menjawab Tantangan Abad 21 serta Optimalisasi Implementasi Kurikulum 2013", *jurnal florea*, Vol.2, No.1, 2015, h. 30-32. <https://e-journal.unipma.ac.id> (Diakses Juli 2020)

bosan saat pembelajaran sedang berlangsung.¹⁰ Media pembelajaran permainan memiliki kelebihan dalam melibatkan peserta didik dalam proses pembelajaran secara aktif. Dalam kegiatan pembelajaran yang menggunakan media pembelajaran permainan, peranan seorang pendidik tidak mendominasi dan interaksi antar peserta didik menjadi lebih intensif. Dengan media pembelajaran permainan, setiap peserta didik menjadi sumber belajar untuk sesamanya. Seringkali masalah-masalah yang peserta didik hadapi dipecahkan sendiri terlebih dahulu. Bila peserta didik tidak mampu menjawab pertanyaan yang ada, maka kemudian peserta didik bertanya kepada pendidik. Melalui interaksi belajar seperti ini peserta didik mengetahui kelebihan dan kekurangan masing-masing dan dapat memanfaatkannya. Selain itu, pendidik dapat menjalankan kewajibannya sebagai fasilitator dalam proses pembelajaran.

Melihat berbagai permasalahan yang ada, maka perlu dilakukan sebuah inovasi media pembelajaran yang mampu memicu peserta didik agar lebih aktif dan memiliki semangat belajar. Media tersebut yaitu *Board games Labirin*, sebuah papan permainan yang diharapkan membangun semangat belajar dan mampu mendorong peserta didik agar terlibat aktif dalam proses pembelajaran sehingga tercipta pembelajaran yang efektif. Pengembangan media pembelajaran *board games labirin* materi sistem pencernaan, diasumsikan sebagai media pembelajaran yang mampu memberi pemahaman yang lebih maksimal karena didalamnya termuat materi sistem pencernaan yang dipadukan dengan gambar sehingga peserta didik dapat melibatkan panca indra secara langsung. Media pembelajaran tersebut selain digunakan di dalam kelas, juga dapat digunakan secara berkelompok di luar proses pembelajaran seperti di taman maupun di rumah.

Berdasarkan hasil observasi wawancara ini, maka peneliti tertarik untuk melakukan penelitian pengembangan media *board games labirin* untuk siswa di

¹⁰ Wahyu Ananda Putri dan Tri Nova Hasti Yuniarta, " Pengembangan Media Pembelajaran *Board Game The Labyrinth Of Trigonometri* Pada Materi Trigonometri Kelas X SMA,XXXIV , No.2, Desember 2018, h. 89. <https://repository.uksw.edu> (Diakses Juni 2020)

SMAN 9 Maros, terkhusus mata pelajaran biologi materi sistem pencernaan kelas XI IPA. Media *board games labirin* diharapkan menjadi sebuah permainan yang digunakan sebagai media pembelajaran yang menarik sehingga peserta didik dapat lebih mudah mencerna materi pembelajaran yang diberikan oleh pendidik.

B. Rumusan Masalah

Rumusan masalah pada penelitian ini sebagai berikut:

1. Bagaimana cara mengembangkan media pembelajaran *Board Games Labirin* pada pelajaran biologi materi sistem pencernaan siswa kelas XI IPA SMAN 9 Maros?
2. Bagaimana tingkat kevalidan media pembelajaran *Board Games Labirin* pada pelajaran biologi materi sistem pencernaan siswa kelas XI IPA SMAN 9 Maros?
3. Bagaimana tingkat kepraktisan media pembelajaran *Board Games Labirin* pada pelajaran biologi materi sistem pencernaan siswa kelas XI IPA SMAN 9 Maros?
4. Bagaimana tingkat keefektifan media pembelajaran *Board Games Labirin* pada pelajaran biologi materi sistem pencernaan siswa kelas XI IPA SMAN 9 Maros?

C. Tujuan Penelitian dan Manfaat Penelitian

1. Tujuan Penelitian

Tujuan penelitian sebagai berikut:

- a. Untuk mengembangkan media pembelajaran *Board Games Labirin* pada pelajaran biologi materi sistem pencernaan siswa kelas XI IPA SMAN 9 Maros
- b. Untuk mengetahui tingkat kevalidan media pembelajaran *Board Games Labirin* pada pelajaran biologi materi sistem pencernaan siswa kelas XI IPA SMAN 9 Maros.
- c. Untuk mengetahui tingkat kepraktisan media pembelajaran *Board Games Labirin* pada pelajaran biologi materi sistem pencernaan siswa kelas XI IPA SMAN 9 Maros.

- d. Untuk mengetahui tingkat keefektifan media pembelajaran *Board Games Labirin* pada pelajaran biologi materi sistem pencernaan siswa kelas XI IPA SMAN 9 Maros.

2. Manfaat Penelitian

Manfaat penelitian sebagai berikut:

a. Manfaat Teoritis

Manfaat teoritis dari hasil penelitian ini diharapkan dapat memperluas wawasan ilmu pengetahuan terutama pada bidang penelitian dan dapat dijadikan pendukung teori untuk kegiatan penelitian-penelitian kedepannya yang berkaitan dengan media pembelajaran inovatif.

b. Manfaat Praktis

Manfaat praktis yang diharapkan dari penelitian ini ialah (1) Bagi Pendidik, pengembangan media pembelajaran *Board Game Labirin* pada pembelajaran biologi materi sistem pencernaan mampu mempermudah guru untuk menyampaikan dan memperjelas materi serta memberikan motivasi bagi pendidik untuk menciptakan media pembelajaran yang kreatif dan inovatif. (2) Bagi Peserta Didik, pengembangan media *Board Games Labirin* diharapkan mampu membangkitkan semangat belajar peserta didik dan menjadikan peserta didik aktif dan terlibat penuh dalam proses pembelajaran. (3) Bagi Sekolah, pengembangan media pembelajaran *Board Games Labirin* berfungsi untuk meningkatkan kualitas pembelajaran dengan menerapkan media pembelajaran yang inovatif dalam kegiatan pembelajaran. (4) Bagi Peneliti Selanjutnya, pada pengembangan media pembelajaran ini, peneliti berharap agar mampu menjadi rujukan bagi penelitian media pembelajaran selanjutnya.

D. Deskripsi Produk

Board games labirin adalah media papan yang terbuat dari kayu dan terdapat peta labirin dengan tampilan tiga dimensi (3D), selain terdapat peta labirin juga terdapat buku panduan yang berisikan aturan-aturan dalam memainkan *board games labirin*, kartu soal yang berisikan soal-soal materi system pencernaan dan pion

sebagai bidak dalam permainan ini. *Board games labirin* yang akan dikembangkan oleh peneliti mempunyai bentuk persegi dengan ukuran 35 x 35 cm. Adapun alat dan bahan yang akan digunakan dalam pembuatan *board games labirin* adalah kayu, kertas polaroid, lem, dan kardus. Pada peta labirin terdapat satu pintu start dan 3 pintu finish. Media *board games labirin* ini dilakukan secara bersama-sama (tim). Tim yang pertama kali keluar dari labirin dialah pemenangnya. Langkah-langkah dalam memainkan media *board games labirin* sebagai berikut:

1. Sebelum memulai permainan, pendidik menyiapkan semua komponen *board games labirin*, kartu soal, dan pion.
2. Membagi peserta didik menjadi 3 kelompok. Kemudian masing-masing kelompok memilih 1 orang dikelompoknya untuk menjadi orang yang memegang kunci jawaban dari setiap soal pada kartu soal. Tugas dari orang tersebut akan memastikan jawaban teman kelompoknya benar atau salah.
3. Menentukan urutan bermain masing-masing kelompok.
4. kelompok pertama mengambil kartu soal yang telah disediakan, lalu menjawab pertanyaan pada kartu soal tersebut. Apabila benar maka akan melangkah dan apabila salah maka akan tetap ditempat (diam). Bagitupun dengan kelompok 2 dan 3.
5. Tim atau kelompok yang pertama sampai digaris finish, maka dialah pemenangnya.

Media pembelajaran yang diterapkan diharapkan mampu membuat peserta didik terlibat aktif dan mampu menunjukkan sikap kerjasama antar sesama teman kelompok sehingga tercipta situasi belajar yang menyenangkan dan pendidik akan lebih mudah menjelaskan materi pelajaran dengan menggunakan media sebagai pengganti buku.

E. Kajian Pustaka

1. Penelitian Wahyu Anands Putri dan Tri Nova Hasti Yulianta dengan judul Pengembangan Media Pembelajaran *Board Game The Labyrynyh Of Trigonometri* Pada Materi Trigonometri. Penelitian ini bertujuan guna mengembangkan media board games yang valid, efektif, dan praktis yang dapat digunakan sebagai sarana latihan soal matematika khususnya materi trigonometri. Media ini dapat dijadikan sebagai suatu cara agar peserta didik dapat saling berinteraksi, antara peserta didik dengan pendidik, sehingga dapat mencapai hasil belajar yang lebih baik. Selain itu juga diharapkan dengan adanya media ini dapat membantu pendidik dalam menyediakan sarana latihan soal yang menarik dan inovatif. Penelitian ini merupakan penelitian pengembangan atau Research and Development (R&D). Prosedur pengembangan mengadaptasi model pengembangan menurut Borg and Gall yang terdiri dari 10 tahap yaitu potensi dan masalah, pengumpulam data, desain produk, validasi desain, revisi desain produksi massal, revisi produk, uji coba pemakaian, revisi produk, dan uji coba produk. Berdasarkan hasil validitas didapatkan skor kevalidan sebesar 86% yang menunjukkan bahwa kategori sangat baik dan diketahui uji kepraktisan sebesar 96% dan termasuk dalam kategori sangat baik.¹¹

Adapun kesamaan antara media yang dikembangkan oleh peneliti dengan media yang dikembangkan oleh Wahyu Anandas Putri dan Tri Nova Hasti Yulianta, yaitu media yang dikembangkan berupa *board games labirin dan jenis penelitian yang digunakan adalah Research and Development (R&D)* sedangkan perbedaannya yaitu media yang dikembangkan oleh peneliti menggunakan model penelitian 4D sedangkan media yang dikembangkan oleh Wahyu Anands Putri dan Tri Nova Hasti Yulianta menggunakan model pengembangan ADDIE, desain yang digunakan oleh peneliti mengandung unsur biologi sedangkan oleh Wahyu Anandas Putri dan Tri Nova Hasti Yulianta berkaitan dengan matematika, media yang dikembangkan oleh

¹¹ Wahyu Ananda Putri dan Tri Nova Hasti Yunianta, " Pengembangan Media Pembelajaran *Board Game The Labyrynyh Of Trigonometri* pada Materi Trigonometri Kelas X SMA,XXXIV , No.2, Desember 2018, h. 94- 98. <https://repository.uksw.edu> (Diakses Juni 2020)

peneliti mempunyai tampilan 3 dimensi (3D), sedangkan media yang dikembangkan oleh Wahyu Anandas Putri dan Tri Nova Hasti Yulianta mempunyai tampilan 2 dimensi (2D) dan materi yang digunakan oleh peneliti yakni materi biologi system pencernaan sedangkan materi yang digunakan oleh Wahyu Anandas Putri dan Tri Nova Hasti Yulianta adalah materi trigonometri mata pelajaran matematika.

2. Penelitian Aftiani Agustin dengan judul Pengembangan Media *Labirin Math Story* dalam Pembelajaran materi bangun ruang kelas V SDI Almaarif 01 Singosari. Penelitian ini memiliki tujuan untuk menghasilkan bahan ajar *labirin math story*, menjelaskan kemenarikan media *labirin math story*, dan menjelaskan pengaruh penggunaan media math story terhadap peningkatan hasil belajar peserta didik. Bentuk penelitian yang digunakan ialah dengan menggunakan bentuk penelitian deskripsif dan analisis dan secara kualitatif dan kuantitatif, jenis penelitian yang digunakan adalah Research and Development (R&D) yang mengadopsi pada model pengembangan borg and Gall. Penggunaan media ini memiliki persentasi uji kevalidan sebesar 77,50 %, uji desain sebesar 82,50%, dan hasil penilaian ahli pembelajaran sebesar 87,50%. Ketiga hasil uji tersebut menunjukkan bahwa media sudah layak digunakan dalam pembelajaran.¹²

Adapun kesamaan antara media yang dikembangkan oleh peneliti dengan media yang dikembangkan oleh Aftiani Agustin, yaitu jenis penelitian yang digunakan *Research and Development (R&D)*, sedangkan perbedaannya terdapat pada media yang dikembangkan oleh peneliti adalah *board games labirin* sedangkan media yang dikembangkan oleh Aftiani Agustin adalah media *labirin math story*, model penelitian yang digunakan oleh peneliti menggunakan model pengembangan 4D sedangkan oleh Aftiani Agustin menggunakan model pengembangan Borg and Gall, dan materi yang digunakan oleh peneliti adalah materi system pencernaan siswa kelas

¹² Agustin Aftiani, "Pengembangan Media *Labirin Math Story* dalam Pembelajaran Materi Bangun Ruang Kelas V SDI Almaarif 01 Singosari", Fakultas Tarbiyah dan Keguruan Universitas Isla, Negeri Maulana Malik Ibrahim Malang, 2018, h. 114- 115. <https://etheses.uin-malang.ac.id> (Diakses Juni 2020)

XI IPA mata pelajaran biologi sedangkan Afriani Agustin menggunakan materi bangun ruang siswa kelas V SD.

3. Penelitian Novita Ely Wardhani dan Ika Rahmawati dengan judul penelitian Pengembangan media *game labyrinth adventure* berbasis android sesuai tahap pemecahan masalah polya di sekolah dasar. Penelitian ini bertujuan untuk mengetahui proses pengembangan dari *game labyrinth adventure* dan mengetahui kelayakan media *game labyrinth adventure*. Pengembangan media ini menggunakan model pengembangan EDDIE yang memiliki 5 tahapan yaitu *analyze* (analisis), *design* (perancangan), *development* (pengembangan), *implementation* (implementasi), dan *evaluation* (evaluasi). Adapun hasil uji kevalidan materi sebesar 94% dan validasi media sebesar 87,5%. Pada tahap implementasi yang dilakukan pada siswa kelas IV memperoleh persentase angket sebesar 89,7% dan persentase hasil observasi sebesar 95% sehingga media *game labyrinth adventure* layak digunakan.¹³

Adapun kesamaan antara media yang dikembangkan oleh peneliti dengan media yang dikembangkan oleh Novita Ely dan Ika Rahmawati, yaitu media yang dikembangkan adalah media games kategori labirin. Sedangkan perbedaannya peneliti menggunakan model pengembangan 4D sedangkan Novita Ely dan Ika Rahmawati menggunakan model pengembangan ADDIE, meskipun sama-sama mengembangkan media games labirin namun model games labirin yang digunakan berbeda, dan peneliti mengembangkan media *board games labirin* sedangkan Novita Ely dan Ika Rahmawati mengembangkan media *game labyrinth adventure* berbasis android.

4. Penelitian Nova Dwi Erlitasari dan Utari Dewi dengan judul penelitian Pengembangan Media *Board Games* Garis Bilangan Materi Bilangan Bulat Pada Mata Pelajaran Matematika Kelas IV SDN Ngampelsari Cnadi Siduarjo. Penelitian

¹³ Novita Ely Wardhani dan Ika Rahmawati, "Pengembangan Media Gmes Labyrinth Adventre Berbasis Android Sesia Tahapan Pemecahan Masalah Polya Di Sekolah Dasar", *JPGSD* Vol. 08, No. 01, 2020, h. 43. <https://jurnalmahasiswa.unesa.ac.id> (Diakses Juni 2020)

ini bertujuan untuk mengembangkan media board games garis bilangan materi bilangan bulat pada mata pelajaran matematika kelas IV SDN ngampelsari candi sidoardjo. Pengembangan media board games garis bilangan menggunakan model pengembangan Research and Development (R&D) karena tahap pengembangan model ini sistematis dalam menghasilkan suatu produk. Metode pengumpulan data yang digunakan adalah observasi, wawancara, angket, dan tes. Jenis data yang diperoleh ialah data kualitatif dan kuantitatif. Penggunaan media ini memiliki persentase uji desain sebesar 100% yang termasuk kriteria sangat baik, uji coba validasi sebesar 89,5% dan termasuk dalam kategori sangat baik, uji coba produk dalam kelompok kecil sebesar 95,2% yang termasuk dalam kategori sangat baik dan uji produk pada kelompok besar sebesar 97,5% yang menunjukkan penggunaan media tersebut sangat baik.¹⁴

Adapun kesamaan antara media yang dikembangkan oleh peneliti dengan media yang dikembangkan oleh Nova Dwi Erlitasari dan Utari Dewi, S.Sn, M.pd, yaitu media yang dikembangkan sama-sama *board games* (media yang terbuat dari papan) dan menggunakan model pengembangan Research and Development (R&D). Sedangkan perbedaannya jenis *board games* yang dikembangkan oleh peneliti adalah *board games labirin* pada pelajaran biologi materi system pencernaan sedangkan jenis board games yang dikembangkan oleh Nova Dwi Erlitasari dan Utari Dewi, S.Sn, M.pd adalah *board games* garis bilangan materi bilangan bulat pada mata pelajaran matematika dan media yang dikembangkan oleh peneliti diterapkan pada siswa kelas XI IPA SMAN 9 Maros sedangkan media yang dikembangkan oleh Nova Dwi Erlitasari dan Utari Dewi, S.Sn, M.pd, siswa kelas IV SDN ngampelsari candi sidardjo.

¹⁴ Nova Dwi Erlitasari dan Utari Dewi, " Pengembangan Media Board Games Garis Bilangan Materi Bilangan Bulat Pada Mata Pelajaran Matematika Kelas IV SDN Ngampelsari Candi Siduarjo".h. 1- 12. <https://jurnalmahasiswa.unesa.ac.id> (Diakses Juni 2020)

Berdasarkan beberapa penelitian tersebut, maka peneliti memutuskan untuk melakukan sebuah penelitian dengan judul "Pengembangan media *board games labirin* pada pelajaran biologi materi sistem pencernaan siswa kelas XI IPA SMAN 9 Maros, dengan tujuan untuk mengetahui bagaimana cara mengembangkan produk board games labirin dengan menggunakan model pengembangan 4D, serta untuk mengetahui tingkat kevalidan, kepraktisan dan keefektivan *Board games labirin* dengan materi system pencernaan.



BAB II KAJIAN TEORETIS

1. Pengertian Penelitian dan Pengembangan

Menurut bahasa, penelitian berasal dari bahasa Inggris yaitu *research*. *Re* berarti kembali dan *search* berarti mencari. Jadi, dapat dikatakan *research* berarti mencari kembali. Dari definisi di atas, penelitian ialah suatu upaya penyelidikan terhadap suatu masalah yang dilakukan secara teliti dan sistematis dengan mengikuti kaidah-kaidah penelitian. Pengembangan ialah suatu proses atau upaya dalam meningkatkan dan memperdayakan pengetahuan yang telah ada. Salah satu jenis pengembangan yaitu pengembangan media pembelajaran yang efektif digunakan dalam proses pembelajaran.¹⁵

Penelitian dan pengembangan biasa disebut juga *Research and Development* (R&D) yaitu kegiatan yang dilakukan dalam mengembangkan suatu produk seperti media pembelajaran atau bahan ajar yang kemudian akan diproduksi dan disebarluaskan. Hal ini mengacu pada upaya dalam mengembangkan produk baru dan menghasilkan produk baru. Dalam dunia pendidikan, berarti suatu model pengembangan yang berbasis industri untuk merancang produk baru. Produk baru yang telah dirancang kemudian diuji di lapangan serta dievaluasi hingga sesuai dengan kriteria yang telah ditentukan yaitu efektifitas dan berkualitas.¹⁶

Pada penelitian dan pengembangan (*Research & Development*) terdapat beberapa tahapan-tahapan yang digunakan. Adapun tahapan-tahapan tersebut yaitu¹⁷:

¹⁵ Hanafi, "Konsep Penelitian R&D Dalam Bidang Pendidikan", *Jurnal Kajian Keislaman*, Vol. 4 No. 2, 2010, h.130- 131. <https://jurnal.uinbanten.ac.id> (Diakses September 2020)

¹⁶ Nusa Putra, *Research and Development Penelitian dan Pengembangan: Suatu Pengantar* (Jakarta: Rajawali Press, 2015), h.78-84.

¹⁷ Sigit Purnama, "Metode Penelitian dan Pengembangan", *Jurnal Literasi*, Vol. VI, No. 1 Juni 2013, h. 21-27. <https://ejournal.al.aata.ac.id> (Diakses September 2020)

1. Potensi dan masalah, termasuk langkah awal dari metode penelitian dan pengembangan yang dapat didapatkan dengan mengambil dari penelitian orang lain yang dianggap faktual dan terbaru.
2. Pengumpulan data dilakukan dengan mengumpulkan berbagai informasi dari sumber terpercaya yang akan dimanfaatkan sebagai bahan acuan perencanaan produk.
3. Desain produk, diwujudkan dalam bentuk gambar untuk dijadikan sebagai pegangan dalam membuat produk.
4. Validasi desain, dilakukan untuk mengetahui apakah rancangan produk yang dibuat lebih efektif dari produk yang sebelumnya.
5. Perbaikan desain, dilaksanakan untuk memperbaiki kelemahan yang didapatkan setelah validasi dilakukan.
6. Uji coba produk, dilakukan sebagai simulasi produk apakah layak atau tidak digunakan.
7. Revisi desain, dilakukan ketika keefektifan produk tidak terlalu sesuai dengan yang diharapkan.
8. Uji coba pemakain, dilakukan setelah pengujian produk berhasil dan akan di terapkan dalam lingkup pendidikan yang lebih luas.
9. Revisi produk, dilaksanakan ketika ditemukan kelemahan dan kekurangan setelah penerapan dalam lingkup yang lebih luas.
10. Pembuatan produk massal, dilaksanakan setelah produk dikatakan efektif setelah beberapa kali pengujian dan kemudian akan disebarluaskan.

2. Model-Model Penelitian Pengembangan

Penelitian pengembangan dalam dunia pendidikan sampai sekarang telah berkembang sangat pesat, sehingga terdapat berbagai macam model penelitian pengembangan. Model-model penelitian tersebut antara lain:

1. Model Borg and Gall

Borg and Gall dalam bukunya “*Edcational Research*” menyebutkan bahwa penelitian dan pengembangan dalam pendidikan merupakan model pengembangan berbasis industri dimana temuan hasil penelitiannya dimanfaatkan untuk merancang produk pembelajaran, yang selanjtnya diujicobakan dilapangan, dievaluasi dan kemudian disempurnakan sampai menghasilkan produk yang berkualitas. Langkah-langkah yang harus dilakukan peneliti agar menghasilkan produk yang berkualitas antara lain:

1. Melakukan penelitian dan pengumpulan informasi (kajian pustaka, pengamatan kelas, dan persiapan laporan pokok persoalan).
2. Melakukan perencanaan (Pendefinisian keterampilan, perumusan tujuan, penentuan urutan pengajaran dan uji coba skala kecil).
3. Mengembangkan bentuk prodk awal (penyiapan materi pengajaran).
4. Melakukan uji coba lapangan permulaan (dilakkan pada 2-3 sekolah dengan 6-12 sbjek).
5. Melakukan revisi terhadap produk utama (sesai dengan saran-saran dari hasil uji lapangan permlaan).
6. Melakukan uji lapangan utama.
7. Melakukan revisi produk (berdasarkan dari saran-saran dan hasil uji lapangan tama).
8. UJi lapangan melipti 10-30 sekolah dengan 40-400 subjek.
9. Revisi produk akhir.
10. Membuat laporan mengenai prodk pada jurnal.¹⁸

¹⁸ Mohammad Syamsul Anam, Tatok Sugiarto dan Wahydi Usman, “Pengembangan Variasi Latihan Teknik Dasar Renang gaya bebas dan Gaya Dada Melal Video Compact Disk Pada Kegiatan Ekstrakrikler Renang Di SMP Negeri 8 Malang”, *Gelanggang Jasmani Pendidikan Indones,,* Vol. 1, No. 1, 2017. <https://repository.um.ac.id> (Diakses Juni 2020)

2. Model Dick and Carey

Aktivitas pengembangan sebagai salah satu komponen penting sistem pengajaran yang terkait langsung dengan komponen sistem pengajaran yang lainnya. Aktivitas pengembangan merupakan langkah yang terstruktur dan sistematis yang menggambarkan urutan prosedur pengembangan dan hubungan antar komponen secara terperinci. Pada model Dick and Carey terdapat 10 prosedur yang pengembangan antara lain:

1. Analisis kebutuhan belajar.
2. Analisis pembelajaran.
3. Analisis karakteristik peserta didik.
4. Perumusan tujuan umum dan khusus.
5. Pengembangan instrumen assessment.
6. Pengembangan strategi pembelajaran.
7. Pengembangan dan pemilihan bahan pembelajaran.
8. Perancangan dan pelaksanaan penilaian formatif.
9. Pelaksanaan revisi bahan pembelajaran.
10. Perancangan dan penilaian sumatif.¹⁹

3. Model Smith and Ragan

Terdapat 8 tahap pengembangan pada model Smith and Ragan antara lain:²⁰

1. Analisis lingkungan belajar
2. Analisis karakteristik peserta didik
3. Analisis tugas pembelajaran
4. Menulis butir soal

¹⁹ Yberti, "Penelitian dan Pengembangan Yang Belum Diminati dan Perspektifnya." <https://ejournal.radenintan.ac.id> (Diakses Oktober 2020)

²⁰ Erdhin Lies Tyanto, Janet Trineke Manoy, "Pengembangan Media Pembelajaran Matematika Berbasis Adobe Flash Profesional SC6 Dengan Memperhatikan Fungsi Kognitif Rigorosa Mathematical Thinking (RMT) Pada Materi Melkis Segitiga", Universitas Negeri Surabaya. <https://jurnalmahasiswa.unesa.ac.id> (Diakses Oktober 2020)

5. Menentukan strategi pembelajaran
6. Memproduksi program pembelajaran
7. Melaksanakan evaluasi formatif
8. Merevisi program pembelajaran

4. Model ADDIE

Istilah ADDIE merupakan singkatan dari *analyze, design, develop, implement,* dan *evalasion*. Model ADDIE banyak digunakan oleh peneliti dalam suatu penelitian karena model ini dapat membantu menyelesaikan masalah pembelajaran yang kompleks dan mengembangkan produk-produk pendidikan dan pembelajaran. Berikut adalah langkah-langkah desain model ADDIE:

1. *Analyze* (analisis)

Tahap analisis merupakan suatu proses awal untuk mengetahui hal-hal yang akan dipelajari oleh peserta didik saat belajar, yaitu melakukan needs assessment (analisis kebutuhan), mengidentifikasi masalah (kebutuhan), dan melakukan analisis tugas (task analysis).

2. *Design* (perancangan)

Tahap desain ini, yang harus diperhatikan adalah merumuskan tujuan pembelajaran yang SMART (spesifik, measurable, applicable, dan realistic). Kemudian, menyusun tes, tes tersebut dibuat berdasarkan tujuan pembelajaran yang telah ditentukan sebelumnya. Selanjutnya menentukan strategi pembelajaran media yang tepat. Selain itu, mempertimbangkan sumber-sumber pendukung lain, seperti sumber belajar yang relevan, lingkungan belajar yang harmonis, dan lain sebagainya.

3. *Development* (pengembangan)

Development (pengembangan) ialah proses mewujudkan desain. Satu langkah penting dalam tahap pengembangan ini adalah uji coba sebelum diimplementasikan.

Langkah pengembangan meliputi kegiatan membuat, membeli, dan memodifikasikan bahan ajar.

4. *Implementation* (implementasi)

Implementasi merupakan langkah dalam menerapkan system pembelajaran yang sedang dibuat, artinya semua yang telah dikembangkan diinstal sesuai dengan fungsinya agar dapat diimplementasikan. Tahap ini merupakan tahap keempat pada model ADDIE. Tujuan pada tahap ini untuk membimbing peserta didik dalam mencapai tujuan pembelajaran, menjamin terjadinya penyelesaian masalah, dan memastikan pada akhir pembelajaran peserta didik memiliki kompetensi pengetahuan, keterampilan, dan sikap yang baik.

5. *Evaluation* (evaluasi)

Evaluasi merupakan tahap akhir dari model pengembangan ADDIE dengan tujuan untuk mengetahui sejauh manakah pengaruh dari system pembelajaran yang diterapkan terhadap peserta didik, apakah berhasil atau tidak berhasil.²¹

5. Model 4D

Kegiatan-kegiatan yang dilakukan pada setiap tahap pengembangan dapat dijelaskan sebagai berikut:²²

a. *Define* (Pendefinisian)

Pada tahap pendefinisian ini yang dilakukan adalah menetapkan dan mendefinisikan syarat-syarat pengembangan.

²¹ M. Ismail Walid, "Pengembangan Media Pembelajaran Interaktif Berbasis Geogebra Dengan model pengembangan ADDIE (Analisis, design, Development, Implementation dan Evaluation) Pada Materi Geometri Kelas XI SMA Negeri 3 Takalar", *Skripsi* (Universitas Islam Negeri Alauddin Makassar, 2017), h.27. <https://repository.uin-alaudinn.ac.id> (Diakses September 2020)

²² Intan Nur Saidah, "Pengembangan Media Pembelajaran Berbentuk Permainan Edukasi Akuntansi Cari KATA (Acak) Dengan Menggunakan Software Adobe Flash CSS NTK Pembelajaran Akuntansi Keuangan Kompetensi Dasar Aset Tetap Dikelas XI Akuntansi SMK YPE Sawnggalih Ktoardjo Tahun Ajaran 2014/2015", *Skripsi* (Universitas Negeri Togyakarta, 2015) h. 31. <https://journal.uny.ac.id> (Diakses September 2020)

b. *Design* (Perancangan)

Dalam tahap perancangan, peneliti sudah membuat produk awal (prototype) atau rancangan produk.

c. *Develop* (Pengembangan)

Thiagarajan membagi tahap pengembangan dalam dua kegiatan yaitu: expert appraisal dan developmental testing. Expert appraisal merupakan teknik untuk memvalidasi atau menilai kelayakan rancangan produk.

d. *Disseminate* (Penyebarluasan)

Ada tiga tahapan dalam penyebarluasan yaitu: *validation testing, packaging, diffusion and adoption*. Pada tahap *validation testing*, produk yang sudah direvisi pada tahap pengembangan kemudian diimplementasikan pada sasaran yang sesungguhnya. Pada saat implementasi dilakukan pengukuran ketercapaiannya.. Tahap ini dilakukan agar produk dapat dimanfaatkan oleh orang lain.

3. Media Pembelajaran

Kata media berasal dari bahasa latin yaitu "*medium*" yang berarti perantara, untuk lebih detailnya, media adalah suatu sarana penyalur atau perantara informasi dari pemberi informasi kepada penerima informasi. Dalam hal ini yang dimaksud adalah pendidik sebagai penyampai informasi dan peserta didik sebagai informasi. Pemanfaatan media pembelajaran secara tepat akan mampu meningkatkan prestasi dan motivasi belajar peserta didik. Sebaliknya, apabila penggunaan media pembelajaran kurang tepat, maka dapat menimbulkan rasa bosan pada proses pembelajaran.²³ Salah satu permasalahan yang sering dihadapi dalam bidang pendidikan di Indonesia adalah rendahnya siswa berprestasi. Ada beberapa faktor

²³ Nunu Mahnun, "Media Pembelajaran", *Jurnal Pemikiran Islam*, Vol. 37 No. 1 2012 h. 27. <https://ejournal.uin-suska.ac.id> (Diakses Agustus 2020)

yang mempengaruhi prestasi belajar diantaranya yaitu bahan ajar, proses pembelajaran dan media²⁴

Media berarti suatu alat atau perangkat yang berfungsi sebagai perantara yang digunakan dalam berkomunikasi yang berlangsung antara komunikator dan komunikan. Sedangkan istilah pembelajaran berarti suatu usaha untuk membelajarkan peserta didik dalam proses pembelajaran terjadi pemberian ilmu atau materi dari pendidik atau sumber pembelajaran yang lain kepada peserta didik²⁵. Dengan demikian, media pembelajaran ialah segala aspek yang dimanfaatkan (perantara) guna membantu dalam menyampaikan pembelajaran dapat memperjelas penyajian pesan dan informasi sehingga dapat memperlancar dan meningkatkan proses dan hasil belajar.

4. Manfaat Media Pembelajaran

Media pembelajaran memiliki manfaat, diantaranya²⁶:

- b. Media pembelajaran diharapkan mampu mempermudah penyampaian informasi sehingga mampu mempercepat proses dan hasil belajar.
- b. Media pembelajaran mampu memfokuskan perhatian peserta didik, sehingga akan memicu motivasi belajar.
- c. Media pembelajaran mampu mengurangi kemampuan indra, ruang dan waktu seperti penggunaan media pembelajaran pada anak yang berkebutuhan khusus.
- d. Media pembelajaran bertujuan untuk menambah pengalaman kepada peserta didik tentang peristiwa di lingkungan disekitarnya.

²⁴ Muhammad Khalifa Mustami et al., "Validity, Practicality, and Effectiveness Development of Biology Textbook Integrated With Augmented Reality On High School Student", *Int. J. Technology Enhanced Learning*, Vol. 11, No. 2, 2019 h 194

²⁵ M. Miftah, "Fungsi Dan Peran Media Pembelajaran Sebagai Upaya Peningkatan Kemampuan Belajar Siswa", *Jurnal KWANGSAN* vol.1 no. 2, 2013, h. 97-98.
<https://jurnalkwangsan.kemdikbud.go.id> (Diakses Agustus 2020)

²⁶ Isran Rasyid Karo-Karo S dan Rohan, "Manfaat Media Dalam Pembelajaran", *AXIOM* Vol. VII, No. 1, 2018 h. 94-95. <https://jurnal.uinsu.ac.id> (Diakses September 2020)

Penggunaan media pembelajaran dalam proses belajar mengajar di sekolah tentu dapat membantu meningkatkan minat dan keinginan pada peserta didik, membangkitkan motivasi dan memicu rangsangan kegiatan belajar, bahkan dapat mempengaruhi psikologis pada saat belajar. Penggunaan media yang tepat akan sangat membantu keefektivan proses pembelajaran dan penyampaian pesan. Walaupun kenyataannya masih banyak pendidik yang sulit mencari media yang tepat saat mengajar. Tentu untuk memilih media yang tepat, seorang pendidik haruslah membekali diri dengan kemampuan dalam memilih dan mengembangkan media pembelajaran. Ada banyak media yang dapat digunakan, tergantung dari pendidik yang mampu memilih dan mengembangkan media tersebut untuk digunakan sesuai kondisi di lapangan²⁷

Pemanfaatan media dalam pembelajaran merupakan hal yang penting dan harus dikuasai oleh seorang pendidik sebagai fasilitator untuk peserta didiknya dalam setiap kegiatan belajar mengajar. Karena itulah, penting seorang pendidik untuk mempelajari bagaimana memilih dan menetapkan media pembelajaran yang tepat guna mencapai tujuan pembelajaran.²⁸

Manfaat media sebenarnya bukan hanya terpaku sebagai alat peraga atau alat bantu untuk membawa informasi kepada peserta didik saja. Namun, media pembelajaran juga dapat mengatasi berbagai macam hambatan yang sering kali terjadi dalam proses pembelajaran berlangsung, misalnya mengatasi hambatan dalam berkomunikasi dengan pendidik ataupun dengan teman kelas, lingkungan kelas yang kurang memadai, peserta didik yang pasif, serta dapat membantu dalam menyamakan

²⁷ Iwan Falahudin, "Pemanfaatan Media Dalam Pembelajaran", *Jurnal Lingkar Widyaiswara Edisi 1* No. 4, Oktober- Desember 2014, h. 104. <https://juliwi.com> (Diakses Agustus 2020)

²⁸ Talizaro, Tafonao, "Perana Media Pembelajaran dalam Meningkatkan Minat Belajar Mahasiswa", *Jurnal Komunikasi pendidikan*, Vol. 2, No.2, 2018 h. 104. <https://journal.univetbantara.ac.id> (Diakses September 2020)

persepsi antara peserta didik dengan pendidik. Oleh karena itu, peran utama media pembelajaran adalah untuk meningkatkan keefektifan dalam pembelajaran.²⁹

1. Jenis- Jenis Media Pembelajaran

Berdasarkan jenisnya, media dikelompokkan menjadi beberapa jenis yaitu:³⁰

a. Media Auditif

Media auditif adalah suatu media atau alat yang cuma dapat memanfaatkan dalam proses pembelajaran dengan hanya melibatkan indra pendengaran peserta didik. Penggunaan media ini relative murah, mudah untuk diperoleh dan digunakan, fleksibel (dapat digunakan secara berkelompok atau individu) dan praktis. Ada beberapa jenis media yang dapat dikelompokkan kedalam media auditif antara lain, radio, alat perekam pita magnetic, piringan hitam dan laboratorium bahasa.

1. Kelebihan Media Auditif

- a. Biaya yang dikeluarkan relative murah.
- b. Media mudah dibawa (praktis)
- c. Materi dapat diputar kembali.
- d. Media ini dapat merangsang keaktifan pendengaran peserta didik, dan juga dapat mengembangkan daya imajinasi seperti menulis, menggambar dan lain-lain.

2. Kekurangan Media Auditif

- a. Media ini bersifat abstrak karena hanya melibatkan indra pendengaran saja.
- b. Media ini akan berhasil diterapkan kepada peserta didik yang memiliki kemampuan berfikir abstrak.
- c. Media ini tidak dapat digunakan pada peserta didik yang berkebutuhan khusus seperti tuna rungu.

b. Media Visual

³⁰ Umar, Media Pendidikan, h.135. <https://e-journal.metrouniv.ac.id> (Diakses Agustus 2020)

Media visual ialah suatu media atau alat yang cuma memanfaatkan indra penglihatan yang didalamnya berisikan pesan, informasi khususnya materi pelajaran yang disajikan secara menarik dan kreatif. Pada umumnya media ini kurang tepat digunakan dalam proses pembelajaran karena hanya melibatkan penglihatan saja, dan bagi tunanetra media ini tidak bisa digunakan. Media ini ada yang menampilkan gambar diam seperti film strip, slides, foto, gambar, atau lukisan, grafik, peta, dan cetakan. Ada pula yang menampilkan gambar atau simbol yang bergerak seperti film bisu dan film kartun.

1. Kelebihan Media Visual

- a. Dapat dianalisis dengan mudah, dapat mempermudah peserta didik dalam memahami materi dan juga membuat peserta didik untuk berfikir logis.
- b. Dapat mengatasi keterbatasan pengetahuan peserta didik.
- c. Dapat membangkitkan minat belajar peserta didik.
- d. Mudah untuk diaplikasikan.
- e. Tahan lama.

2. Kekurangan Media Visual

- a. Kurang praktis saat digunakan saat proses pembelajaran.
- b. Hanya berupa gambar atau tulisan saja sehingga media ini kurang menguntungkan ketika diterapkan untuk peserta didik yang berkebutuhan khusus, salah satunya adalah tunanetra.
- c. Biaya produksi yang terbilang sangat mahal.

c. Media Audio Visual

Media audio visual ialah suatu media yang memiliki unsur suara dan gambar. Media Audio-visual ini dianggap lebih efektif dibandingkan media audio maupun media visual karena pada media ini mencakup segala aspek baik penglihatan maupun pendengaran. Contohnya televisi, video, kaset dan lain sebagainya.

1. Kelebihan Media Audio-visual

- a. Pemakaian tidak terikat waktu.
- b. Sangat praktis dan menarik.
- c. Harga relative murah
- d. Menghemat waktu dan video atau film dapat diputar kembali.

2. Kekurangan Media Audio Visual

- a. Jika memutar film terlalu cepat, maka peserta didik tidak dapat mengikutinya.
- b. Untuk media yang film bingkai saran, harus memerlukan tempat yang gelap.
- c. Membutuhkan keahlian dan keterampilan khusus dalam menyajikan atau membuat media belajar audio visual, karena media ini berupa saran dan gambar-gambar.

5. Media Pembelajaran *Board Games Labirin*

Games sekarang ini menjadi primadona bagi semua kalangan masyarakat mulai dari anak TK, SD, SMP, SMA bahkan orang dewasa pun melakukan kegiatan tersebut sebagai pengisi waktu luang. Tak sedikit pula yang menjadikan games sebagai sumber penghasilan yang sangat menjanjikan. Tapi ada kalanya games dapat dapat merusak pemakainya, terutama pada anak yang masih duduk dibangku sekolah. Terkadang banyak peserta didik yang mengantuk saat pembelajaran dimulai karena pada malam harinya digunakan untuk bermain games dan lupa untuk beristirahat. Apalagi ditambah dengan kegiatan pembelajaran yang monoton yang akan menambah rasa bosan dan mengantuk pada peserta didik bahkan menganggap bahwa belajar disekolah bagaikan penjara untuk dirinya. Namun, games juga dapat digunakan sebagai media pembelajaran yang dapat membantu seorang pedidik dalam mengajar dikelas, salah satunya adalah media ajar *board games*.³¹

a. Pengertian *Board Games Labirin*

Board games adalah jenis permainan yang melibatkan bidak yang pindahkan atau ditempatkan pada permukaan atau papan yang telah ditandai sebelumnya dan

³¹ Adalus, Adrafuika, "Pengaruh Penggunaan Game Online Terhadap Perilaku Mahasiswa Universitas Islam Riau Pecan Baru", *Jom fisip*, Vol. 1, No. 2, Oktober 2014, h. 2-4.
<https://media.neliti.com> (Diakses Agustus 2020)

permainan dimulai sesuai dengan aturan yang telah ditetapkan. Permainan papan penting digunakan untuk pendidikan karena menekankan pada penalaran dan motivasi belajar peserta didik³². Media board games juga menjadi salah satu media pembelajaran yang banyak digunakan oleh para peneliti karena sangat mudah dalam proses pembuatannya dan dalam proses pelaksanaannya dapat menimbulkan kesan menyenangkan untuk peserta didik.

Labirin menurut kamus besar Bahasa Indonesia merupakan tempat yang penuh dengan jalan dan lorong yang berliku-liku dan simpang sir³³. Maze atau permainan labirin juga dapat diartikan sebagai permainan dengan jalan yang berliku-liku yang bertujuan untuk menentukan jalur yang tepat dalam mencapai tujuan yang telah ditetapkan sebelumnya³⁴. Games labirin adalah Sebuah permainan untuk mencari jalan keluar diantara berbagai macam rute dan persimpangan yang ada didalamnya, dimana pemain harus menemukan rute terdekat dari posisi awal hingga akhir. Games ini bertujuan untuk mengasah otak dalam mencari jalan keluar yang tepat³⁵.

Berdasarkan uraian diatas, maka dapat disimpulkan bahwa board games labirin adalah sebuah media pembelajaran yang memadukan dua unsur yaitu permainan dan bermain dengan melibatkan bidak (pion) yang didalamnya terdapat sebuah peta labirin atau berbagai macam rute yang berliku-liku dalam mencari jalan keluar tercepat dengan tujuan untuk mengasah otak pemainnya dalam mencari jalan keluar yang tepat.

³² Mikhanael Mual Parsaulian Simanjuntak, dkk., "Pengembangan Board Game Edukasi Dengan Teknologi Augmented Reality Studi Kasus Permainan Ular Tangga", *Jurnal Pengembangan Teknologi Informasi dan Ilmu Komputer* vol. 3 no. 3, 2019, h. 2427. <https://core.ac.uk> (Diakses September 2020)

³³ Departemen Pendidikan Nasional, Kamus Besar Bahasa Indonesia, (Jakarta) (Diakses September 2020) rta: PT Gramedia Pustaka mm, 2008).

³⁴ Novita Yulistari, Atin Fatimah, dan Tri sayekti, "Penggunaan Alat Permainan Edukatif Maze Terhadap Kemampuan Kognitif Anak usia 4-5 tahun", *JPP PAD NTIRTA*, Vol. 5 No. 2, November 2018. H. 92. <https://jurnal.untirta.ac.id> (Diakses Agustus 2020)

³⁵ Rengga Dionata Putra, Muhammad Aswin dan War Djurianto, "Pencarian Rute Terdekat Pada Labirin Menggunakan Model A", *Jurnal EECCIS*, Vol. 6, No. 2, November 2012. h. 1. <https://download.garuda.ristekdikti.go.id>

b. Manfaat *Board Games Labirin*

Menurut Indra Cahya Yuda Utama, Endah Sudarmilah, dan Irma Yuliana *board games labirin* mampu menciptakan suasana ceria bagi penggunanya dan dapat mengasah kemampuan berfikir otak karena penggunanya dituntut untuk mencari jalan keluar didalam labirin tersebut, sehingga akan berfikir logis, cermat, dan terampil³⁶. Menurut Rohita Asni Aryni Haqe *board games labirin* dapat memfokuskan peserta didik dalam belajar, melatih mencari jalan keluar, melatih konsentrasi, melatih kreatifitas, dan melatih daya ingat peserta didik.³⁷

Berdasarkan beberapa pendapat diatas maka dapat disimpulkan bahwa *board games labirin* mempunyai banyak manfaat diantaranya *labirin* mampu menciptakan suasana ceria bagi penggunanya dan dapat mengasah kemampuan berfikir otak karena penggunanya dituntut untuk mencari jalan keluar didalam labirin tersebut, sehingga akan berfikir logis, cermat, dan terampil dan dapat memfokuskan peserta didik dalam belajar.

c. Kelebihan *Board Games Labirin*

Menurut Yudi Subarkah Wahyu Badriono board games labirin mempunyai kelebihan yang mampu meningkatkan daya ingat sehingga peserta didik sehingga peserta didik dapat mengingat pelajaran dalam waktu yang lama.³⁸ Menurut Tarmin

³⁶ Indra Cahya Yuda Utama, Endah Sudarmilah, dan Irma Yuliana, “Aplikasi Game Rute-Pzzle (Labirin) Secara 3D (Dimensi) Menggunakan Blender”. <https://eprints.ums.a.id> (Dikases Agustus 2020)

³⁷ Rohita Asni Ariny Haqe, Pengaruh Alat Permainan Edukatif (APE) Maze Terhadap Kemampan Motorik Halus pada Anak Kelompok A di TK Al-Fitroh, *E-juornalnesa*. No. 3, 2014 h. 4. <https://ejournal.unesa.ac.id> (Dikases September 2020)

³⁸ Yuli Subarkah Wahy Badriono, “Game Labirin Pembelajaran Bahasa Jawa Menggunakan Algoritma A Star (A) Berbasis Android”, *Artikel Skripsi*. U niversitas Nusantara PGRI Kediri, h. 10. <https://simki.unokediri.ac.id> (Diakses Oktober 2020)

Abdulghani, Muh Tabir Jefri, dan Saifal Mufli games labirin pembuatannya tidak membutuhkan biaya yang banyak dan tidak memerlukan tempat yang luas.³⁹

d. Kekurangan *Board Games Labirin*

Menurut Ninda Febriana, 2015 board games labirin mempunyai kekurangan yaitu saat dimainkan, papan labirinnya dapat bergerak sehingga mengganggu jalannya permainan.⁴⁰ Menurut Dian Dwi Gita, 2016 media *board games labirin* tidak dapat dilipat.⁴¹

6. Materi Sistem Pencernaan

A. Pengertian Sistem Pencernaan

Sistem pencernaan manusia meliputi alat-alat pencernaan. Sistem pencernaan adalah saluran pencernaan yang dilewati oleh makanan yang berasal dari luar, selanjutnya akan diolah oleh tubuh dengan proses pengunyahan, penelanan, dan pencampuran. Makanan yang sangat dibutuhkan oleh tubuh adalah makanan yang bergizi lengkap dan dengan jumlah yang cukup. Makanan bergizi mengandung protein, karbohidrat, vitamin, lemak, garam mineral, dan air. Kurangnya pasokan gizi bagi tubuh dapat menyebabkan tubuh akan mengalami ketidakseimbangan⁴². Sistem pencernaan pada manusia merupakan sekumpulan organ-organ pencernaan yang membentuk system dengan fungsi untuk mencerna berbagai jenis makanan pada

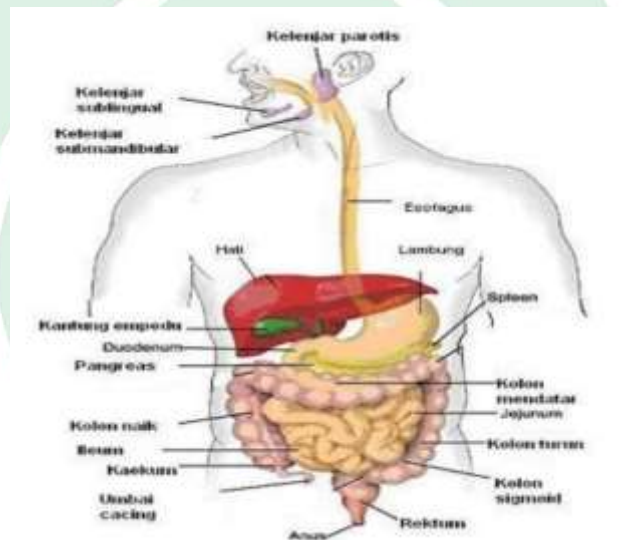
³⁹ Tarmin Abdulghani, Tabir Jefri, dan Saifal Mufli, "Pemanfaatan Teknologi Vital Reality untuk Games Labirin Berbasis Android, *Seminar Nasional Aplikom (SEMNASAIKOM)*, Favekotol Jayapura, November 2017. <https://www.researchgate.net> (Diakses September 2020)

⁴⁰ Ninda Febriana, "Pengaruh Penggunaan Alat Permainan Edukatif Maze Alur Tulis Terhadap Motorik Halus pada Anak Kelompok A TK Aba Jantran mblhardjo, Yogyakarta, November 2015 h.1. <https://core.ac.uk> (Diakses September 2020)

⁴¹ Dian Dwi Gita, "Media Papan Labirin Untuk Menstimulasi Pemerolehan Bahasan Peserta Didik Hambatan Pendengaran", *Skripsi*, (Fakultas Ilmu Pendidikan Universitas Negeri Jakarta, 2016). <https://repository.unj.ac.id> (Diakses September 2020)

⁴² Rahmawati Uga, "Perbandingan Hasil Belajar Siswa yang Diajar dengan Menggunakan Media Komputer dan Media Gambar Pada Pokok Bahasan Sistem Pencernaan Manusia di Kelas XI IPA SMA Negeri 1 Bajeng", *Skripsi* (Makassar: Fak. Tarbiyah dan Keguruan UIN Alauddin Makassar, 2010), h. 29 <https://journal.uin-alauddin.ac.id> (Diakses Juli 2020)

tubuh manusia. Organ-organ pencernaan antara lain mulut, esofagus, lambung, pancreas, hati, empedu, usus besar, usus halus, dan anus.⁴³



Gambar 2. 1 Saluran Pencernaan

B. Organ dan Kelenjar Pencernaan

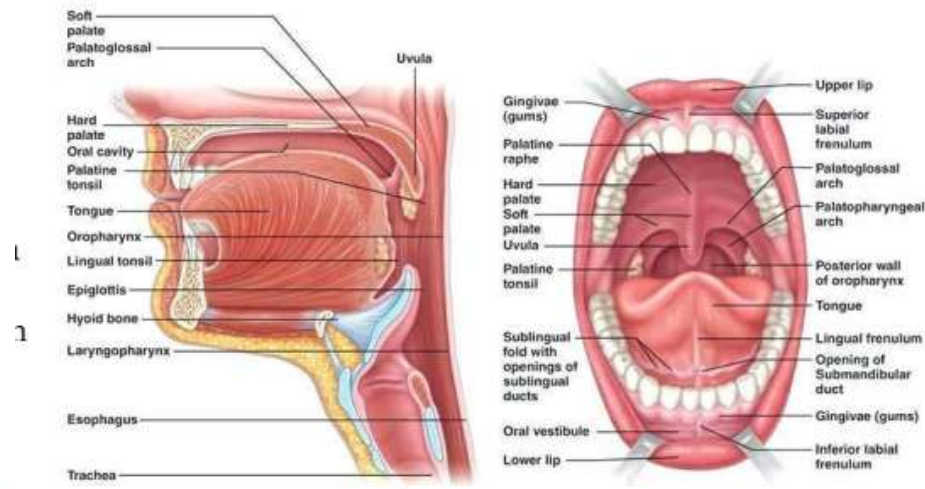
Pada sistem pencernaan terdapat saluran atau organ pencernaan makanan yang terbagi menjadi bagian-bagian sebagai berikut:

a. Mulut

Mulut adalah jalan masuk yang dilalui oleh makanan yang merupakan bagian awal dari proses pencernaan. Mulut terdiri dari *palatum*, rongga mulut dan kelenjar ludah. pada bagian rongga mulut terdiri dari gigi dan lidah.

Mulut merupakan organ pencernaan yang menjadi tempat awal masuknya makanan. Makanan yang terdapat di mulut akan dicerna secara mekanik dengan bantuan gigi dan secara kimiawi dengan bantuan enzim pencernaan.⁴⁴

⁴³ Juannita dan Bambang prasetya Adhi, "Pengembangan Media Pembelajaran Sistem Pencernaan Manisa Untuk Kelas 8 SMP Dengan Fitur Agmented Reality Berbasis Android" (Studi Kasus: SMP 7 Depok), *Jurnal Pinter*, Vol. 1, No. 1 Juni 2017 h. 76. <https://lib.unnes.ac.id> (Diakses September 2020)



Gambar 2.2 Mulut

1. Palatum

Palatum biasa disebut dengan atap rongga mulut. Secara anatomi palatum terbagi menjadi dua jenis yaitu palatum durum dan palatum mole. Palatum durum dibentuk oleh processus palatinus tulang maxilla dan pars horizontal tulang palatini. Palatum molle terdiri dari sekumpulan otot yang berjalan dari tepi posterior palatum durum. Palatum molle terbentuk dari tonjolan kecil yang menjorok ke posterior yaitu levula.⁴⁵

2. Rongga Mulut

Rongga mulut terdiri dari:

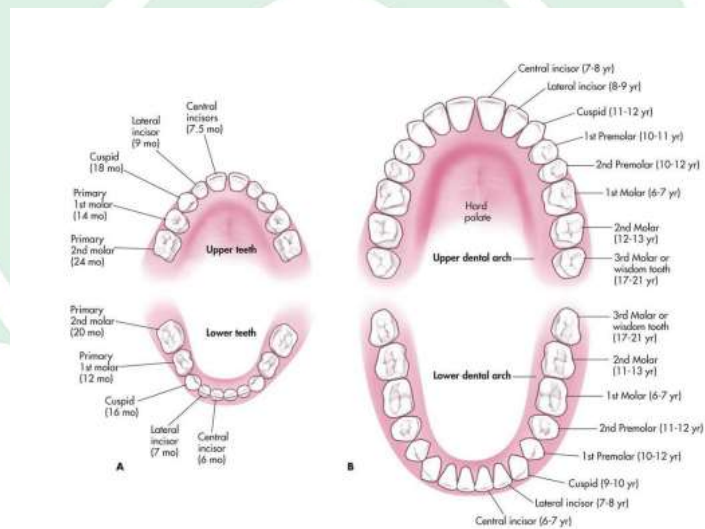
1) Gigi

Manusia memiliki dua susunan gigi, yaitu gigi primer dan gigi sekunder. Gigi primer, dimulai dari ruang diantara dua gigi depan yang terdiri dari dua gigi seri,

⁴⁴ Daniel Runtulalu, Uliana, dan Kristo Rudion Purba, "Media Interaktif Pembelajaran Sistem Pencernaan" h. 1-2. <https://publication.petra.ac.id> (Diakses Oktober 2020)

⁴⁵ Ria Puspitawati, "Struktur Makroskopik dan Mikroskopik Jaringan Lunak Mulut" *Jurnal Kedokteran Gigi Universitas Indonesia*, ISSN 0854-364X 2003, h. 463. <https://www.researchgate.net> (Diakses Oktober 2020)

satu taring, dua geraham (molar), dan untuk total keseluruhan 20 gigi. Gigi Sekunder, terdiri dari dua gigi seri, satu taring, dua *premolar*, dan tiga geraham. Untuk total keseluruhan 32 buah. Fungsi gigi adalah dalam proses *mastikasi* (Pengunyahan). Makanan yang masuk dalam mulut dipotong menjadi bagian-bagian kecil dan bercampur dengan saliva untuk membentuk *bolus* makanan yang dapat ditelan.⁴⁶



Gambar 2. 3 Gigi

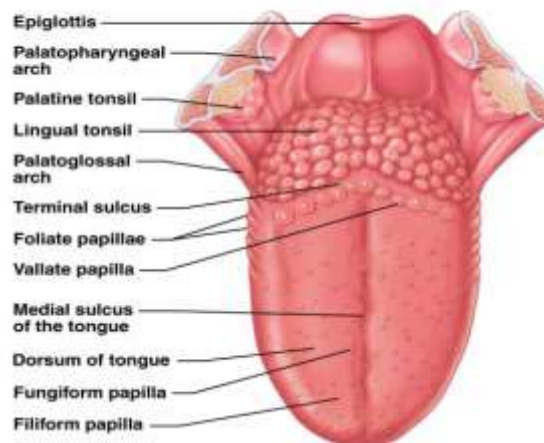
2) Lidah

Lidah merupakan kumpulan otot-otot bercorak yang dibungkus oleh mukosa mulut.⁴⁷ Dibagian belakang pangkal lidah terdapat epiglotis yang berfungsi untuk menutup jalan nafas pada saat menelan makanan, supaya makanan yang masuk ke saluran pernapasan. Lidah terdiri atas tonjolan-tonjolan kecil yang disebut dengan papila yang banyak mengandung saraf. Lidah berfungsi untuk mendorong makanan

⁴⁶ Rahmawati Uga, "Perbandingan Hasil Belajar Siswa yang Diajar dengan Menggunakan Media Komputer dan Media Gambar Pada Pokok Bahasan Sistem Pencernaan Manusia di Kelas XI IPA SMA Negeri 1 Bajeng", *Skripsi* (Makassar: Fak. Tarbiyah dan Keguruan UIN Alauddin Makassar, 2010), h. 29 <https://journal.uin-alauddin.ac.id> (Diakses Juli 2020)

⁴⁷ Ria Puspitawati, "Struktur Makroskopik dan Mikroskopik Jaringan Lunak Mulut" *Jurnal Kedokteran Gigi Universitas Indonesia*, ISSN 0854-364X 2003, h. 463. <https://www.researchgate.net> (Diakses Oktober 2020)

yang sudah halus masuk ke dalam lambung. Lidah juga berfungsi sebagai indra pengecap.⁴⁸



Gambar 2. 4. Lidah

3. Kelenjar Ludah

Kelenjar ludah merupakan kelenjar yang mempunyai *duktus* yang bernama *duktus wartonii* dan *duktus stensoni*. Kelenjar ini mensekresi *saliva* ke dalam rongga. Kelenjar ludah (*Saliva*) dihasilkan di dalam rongga mulut, yang disarafi oleh saraf-saraf tak sadar.⁴⁹

b. Faring

Faring perantara antara mulut dengan kerongkongan. Pada faring terdapat lengkung faring yang berisi amande (*tonsil*) yang berperan sebagai pertahanan infeksi.⁵⁰

⁴⁸ Sabila Nur Amanila, "Sistem Pencernaan Manusia" *Jurnal*, Vol.1 Mei 2013, h. 2. <https://nanopdf.com> (Diakses Agustus 2020)

⁴⁹ Rahmawati Gau, "Perbandingan Hasil Belajar Siswa yang Diajar dengan Menggunakan Media Komputer dan Media Gambar Pada Pokok Bahasan Sistem Pencernaan Manusia di Kelas XI IPA SMA Negeri 1 Bajeng", *Skripsi* (Makassar: Fak. Tarbiyah dan Keguruan UIN Alauddin Makassar, 2010), h. 31. <https://journal.uin-alauddin.ac.id> (Diakses Juli 2020)

⁵⁰ Rahmawati Gau, "Perbandingan Hasil Belajar Siswa yang Diajar dengan Menggunakan Media Komputer dan Media Gambar Pada Pokok Bahasan Sistem Pencernaan Manusia di Kelas XI

c. Kerongkongan

Kerongkongan bisa dikatakan sebagai jembatan yang menghubungkan mulut dengan lambung. Melalui kerongkongan, makanan yang didorong masuk kedalam lambung dengan gerak peristaltik. Makanan akan sampai ke dalam lambung sekitar 6 detik melewati kerongkongan.⁵¹



Gambar 2. 5. Kerongkongan

d. Lambung

Lambung merupakan bagian dari saluran yang dapat mengembang paling banyak terutama di daerah *epigaster*. Lambung terdiri dari bagian atas *fundus uteri* berhubung dengan *oesofagus* melalui *orifisium pilorik*, terletak di bawah diafragma di depan pankreas dan limpa, menempel di sebelah kiri *fundus uteri*. Lambung berfungsi dalam menampung makanan, menghancurkan dan menghaluskan makanan oleh peristaltik lambung dan getah lambung, produksi kimus (massa homogen setengah cair, berkadar asam tinggi yang berasal dari bolus), digesti protein, produksi mucus, produksi faktor

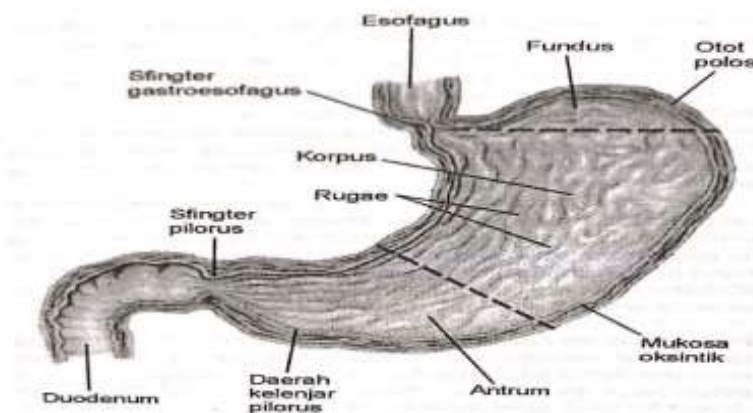
IPA SMA Negeri 1 Bajeng”, *Skripsi* (Makassar: Fak. Tarbiyah dan Keguruan UIN Alauddin Makassar, 2010), h. 29 <https://journal.uin-alauddin.ac.id> (Diakses Juli 2020)

⁵¹ Daniel Runtulalu, Uliana, dan Kristo Rdion Purba, “Media Interaktif Pembelajaran Sistem Pencernaan” h. 1-2. <https://publication.petra.ac.id> (Diakses Oktober 2020)

instink, dan absorpsi.⁵² Makanan yang masuk kedalam lambung akan dicerna secara mekanik oleh gerak otot-otot dinding lambung dan secara kimiawi oleh sekret yang dikeluarkan oleh mukosa lambung. Mukosa lambung menghasilkan:

1. Asam hidroklorik yang berperab sebagai anti kuman sehingga makanan yang mengandung kuman akan mati ketika memasuki lambung.
2. Faktor Instrinsik (sel parietl pada fundus gaster) yang berperan dalam absorpsi vitamin B12.
3. Pepsinogen yang beroeran dalam memecah protein.
4. Lipase lemak oleh sel chief pada fundus gaster) yang berfungsi dalam memecah lemak.
5. Hormon gastrin (sel G) yang berfungsi dalam memacu kerja enzim pencernaan.

Absorpsi juga terjadi dilambung, tapi hanya sedikit zat yang bisa diabsorpsi. Bahan yang dapat diabsorpsi dilambung bersifat sanagt larut lemak, seperti alkohol dan beberapa jenis obat.⁵³



Gambar 2. 6. Lambung

⁵² Rahmawati Gau, “Perbandingan Hasil Belajar Siswa yang Diajar dengan Menggunakan Media Komputer dan Media Gambar Pada Pokok Bahasan Sistem Pencernaan Manusia di Kelas XI IPA SMA Negeri 1 Bajeng”, *Skripsi* (Makassar: Fak. Tarbiyah dan Keguruan UIN Alauddin Makassar, 2010), h. 34-35. <https://journal.uin-alauddin.ac.id> (Diakses Juli 2020)

⁵³ Ersalina Livian G. , Ninung RD Kusumawati, dan Maria Mexitalia, “ Hubungan Pola Makan Dengan Defikasi pada Siswa Kelas V Dan VI Sekolah Dasar Di Semarang”, *Medica Hospitalia*, 2016, Vol. , No. 3, h. 174- 180. <https://ejournal3.undip.ac.id> (Diakses September 2020)

e. Hati

Hati merupakan organ pencernaan yang menghasilkan kelenjar berupa empedu. Hati mempunyai peranan yang sangat penting bagi tubuh yaitu mampu menjaga konsentrasi gula dalam darah. Pada metabolisme protein, hati berfungsi sebagai deaminasi asam amino, yaitu pengurangan gugus amin) pada asam amino dan pembentukan urea untuk mengeluarkan ammonia dari cairan tubuh⁵⁴.

f. Pankreas

Pankreas berada dalam lipatan duodenum dan berbentuk huruf U. Pada pancreas terdapat dua kelenjar yaitu kelenjar endokrin dan kelenjar eksokrin. Kelenjar endokrin berfungsi menghasilkan hormone insulin sedangkan kelenjar eksokrin menghasilkan getah pancreas (*ductus pankreatikus*) 1, 5 liter per hari melalui dua saluran, yaitu ductus pankreatikus utama dan tambahan. Kedua saluran ini bermuara ke duodenum. Getah pada pankreas berfungsi menetralkan chymus yang bersifat asam di dalam lambung, serta mengandung NaHCO_3 (bersifat basa) dan enzim-enzim. Enzim tersebut adalah lipase pancreas, amylapsin, nuclease disakarase, dan tripsin⁵⁵.

g. Usus Halus

Usus halus merupakan saluran pencernaan diantara lambung dan usus besar, yang merupakan tuba terlilit yang merentang dari *sfincter pyloru* sampai katup ileosekal, tempatnya menyatu dengan usus besar. Proses kimiawi dalam usus halus antara lain:

1. Duodenum

Organ ini disebut juga usus 12 jari, panjangnya 25-30 cm, berbentuk sepatu kuda melengkung ke kiri pada lengkungan ini terdapat pancreas yang menghasilkan amilase yang berfungsi mencerna hidrat arang menjadi disakarida. Duodenum merupakan bagian yang terpendek dari usus halus.

2. Jejunum

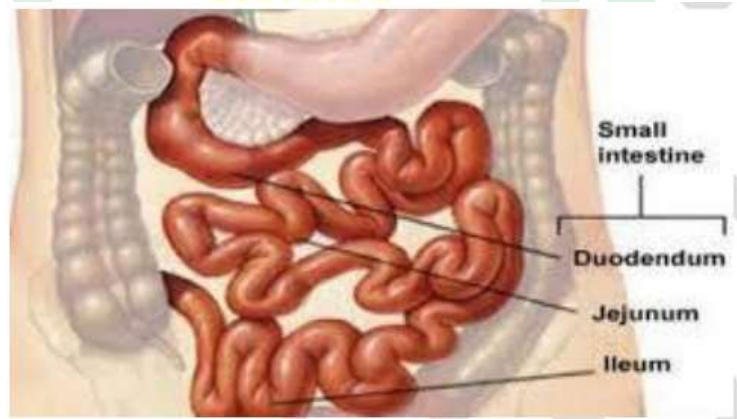
⁵⁴ Sabila Nur Amalia, "Sistem Pencernaan Manusia" *Jurnal*, Vol. 1, Mei 2013 hal. 3. <https://nanopdf.com> (Diakses Agustus 2020)

⁵⁵ Sabila Nur Amalia, "Sistem Pencernaan Manusia" *Jurnal*, Vol. 1, Mei 2013 hal. 4. <https://nanopdf.com> (Diakses Agustus 2020)

Jejunum merupakan bagian kelanjutan dari duodenum yang panjangnya kurang lebih 1 – 1,5 m.

3. Ileum

Ileum merentang sampai menyatu dengan usus besar dengan panjang 2 – 2,5 m. Fungsi usus besar yaitu : menerima zat-zat makanan yang sudah dicerna untuk diserap melalui kapiler-kapiler darah dan saluran-saluran limfe, menyerap protein dalam bentuk asam amino, karbohidrat diserap dalam bentuk monosakarida, secara selektif mengabsorpsi produk digesti dan juga air, garam, dan vitamin.⁵⁶



Gambar 2. 7. Usus Halus

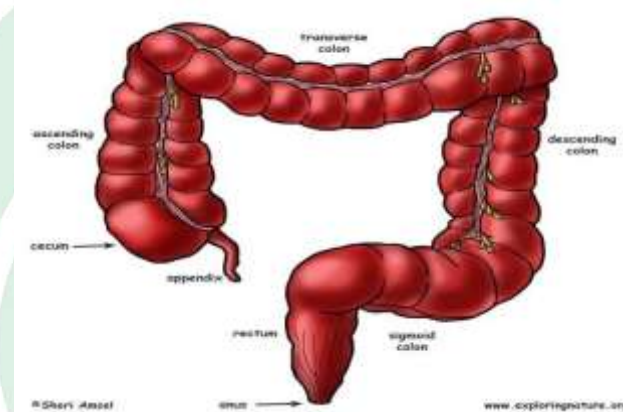
h. Usus Besar

Air dan makanan yang tidak dicerna pada usus halus, selanjtnya akan masuk kedalam usus besar. Fungsi utama pada usus besar adalah menyerap air yang masih ada dalam saluran pencernaan. Bagian terakhir pada ususs besar disebut dengan rectum yang panjangnya sekitar 12 cm.⁵⁷ Salah satu makanan yang sangat baik untuk

⁵⁶Rahmawati Gau, “Perbandingan Hasil Belajar Siswa yang Diajar dengan Menggunakan Media Komputer dan Media Gambar Pada Pokok Bahasan Sistem Pencernaan Manusia di Kelas XI IPA SMA Negeri 1 Bajeng”, *Skripsi* (Makassar: Fak. Tarbiyah dan Keguruan UIN Alauddin Makassar, 2010), h. 36. <https://journal.uin-alauddin.ac.id> (Diakses Juli 2020)

⁵⁷ Daniel Runtulalu, Uliana, dan Kristo Rdion Purba, “Media Interaktif Pembelajaran Sistem Pencernaan” hal 1-2. <https://publication.petra.ac.id> (Diakses Oktober 2020)

usus besar adalah serat. Serat mampu mengubah fungsi karbon dan meningkatkan kadar air pada tinja dan massa tinja.⁵⁸



Gambar 2. 8. Usus Besar

i. Anus

Anus merupakan lubang akhir dari saluran pencernaan sebagai jalan pembuangan feses. Proses pengelaran feses lewat anus ini disebut dengan defikasi. Pada saat anus terdapat otot sfingter anus yang berupa otot polos dan otot lurik. Masing-masing otot ini berturut-turut berada didalam dan bagian luar lubang anus. Saat fase menyentuh dinding rektum, otot lurik akan terangsang melakkan proses defikasi. Akibatnya secara sadar kita akan melakkan mengejan (berkontraksi). Tindakan ini akan membuat otot polos mengendor, sehingga feses keluar dari tubuh.⁵⁹

⁵⁸ Shanti Eswaran, MD., Jane Mir, PHD and William D.Chey, “Fiber and Functional Gastrointestinal Disorders” *The American Journal of Gastroenterologi*, April 2013. <https://pubmed.ncbi.nlm.nih.gov> (Diakses Agustus 2020)

⁵⁹ Sabila Nur Amalia, “Sistem Pencernaan Manusia” *Jurnal* , Vol. 1, Mei 2013 hal. 6. <https://publication.petra.ac.id> (Diakses Oktober 2020)

C. Penyakit pada Sistem Pencernaan

Beberapa penyakit pada organ pencernaan sabagai berikut:

1. *Stomatitis Aftosa Rekulen* (SAR)

Stomatitis aftosa rekuren (SAR) atau lebih disebut dengan istilah sariawan merupakan salah satu penyakit yang paling sering terjadi pada mukosa mulut. Penyakit ini tidaklah berbahaya, namun dapat mengganggu kualitas hidup misalnya ketika berbicara dan menelan makanan akan terasa sakit. Sariawan dapat sembuh dengan sendirinya tanpa perawatan khusus. Umumnya sariawan akan sembuh dalam waktu 10 sampai 14 hari⁶⁰.

2. Diare

Penyakit pada usus yang ditandai dengan adanya perubahan bentuk pada feses (cair) dan buang air secara berlebihan (2- 3x sehari) yang disebabkan oleh bakteri. Faktor lainnya yakni makanan dan minuman yang dikonsumsi dalam keadaan tidak bersih, jarang mencuci tangan sebelum makan dan kurangnya kesadaran akan kebersihan lingkungan⁶¹.

3. Appendiktis

Appendiktis merupakan penyakit usus yang disebabkan karena tersumbatnya muara usus buntu oleh suatu benda yang menyebabkan terjadinya pembengkakan diusus buntu. Pembengkakan pada usus buntu ini dapat menyebabkan

⁶⁰ Masriadi, "Epidomiology of Recurret Aphtous Stomatitis On the Of University Of East Indonesia Makassar", *Makassar Dent J* 2019, Vol. 8, No. 3, h. 154. <https://jurnal.pdgimakassar.org> (Diakses September 2020)

⁶¹ Debby Daviani Prawati dan Dani Nasiral Haqi, "Faktor Yang Mempengaruhi Kejadian Diare Di Tambak Sari Kota Surabaya", *Jurnal Pramkes: The Indonesian Journal Of Hearts Promotion and Health Education* Vol. 7, No. 1, 2019, h. 34-35. <https://ejournal.unai.ac.id> (Diakses Agustus 2020)

usus buntu yang bersifat akut atau kronis. Penyakit ini tidak menampilkan gejala apapun dan muncul ketika penyakit tersebut sudah parah⁶².

4. Sembelit (Konstipasi)

Sembelit merupakan salah satu penyakit yang terjadi pada usus halus, bahkan bisa berujung pada kanker kolorektal. Rendahnya frekuensi BAB merupakan salah satu pemicu terjadinya sembelit. Selain itu, nutrisi dan gaya hidup sehat juga sangat mempengaruhi resiko terkena sembelit.⁶³

5. Hemoroid

Hemoroid atau embeyen penyakit yang menyerang daerah sekitaran anus yang terjadi karena melebarnya pembuluh darah vena sekitaran anus. Melebarnya pembuluh darah vena data disebabkan oleh konstipasi atau sembelit, mengonsumsi makanan yang rendah serat⁶⁴.

⁶² Devy Noviandhita Anggarani DKK, "Table Kroatic Tablet Krokas Berkhasiat, Inovasi Effervescent dari Tanaman Krokot (*Portulacaoleracea L*) Sebagai Alternatif Minuman Bersuplement Bagi Penderita Radang Usus Buntu", *Jurnal Ilmiah Mahasiswa*, Vol. 2 No. 2 September 2012, h. 3. <https://ejournal.undip.ac.id> (Diakses September 2020)

⁶³ Miqel A. Sanjoaqin DKK, "Nutrition and Lifestyle In Relation To Bowel Movement Frequency: a cross-Sectional Study Of 20630 Men and Women In EPIC-Oxford, *Pblic Health Nutrition*; 7 (1), 77-83. <https://pubmed.ncbi.nlm.nih.gov> (Diakses Agustus 2020)

⁶⁴ Rivaldy Yusril Maulana, Danang, dan Samudra Wicahyono, "Efek Antiinflamasi Ekstrak Tanaman Pagoda Terhadap Hemoroid", *Jurnal Penelitian Perawat Profesional*, Vol. 2, No. 2, Mei 2020. <https://jurnal.globalhealthsciencegroup.com> (Diakses Agustus 2020)

BAB III METODELOGI PENELITIAN

A. Jenis Penelitian

Jenis penelitian yang digunakan ialah penelitian dan pengembangan (*Research and Development*) yaitu suatu jenis penelitian yang digunakan dalam menghasilkan suatu produk⁶⁵. Jenis penelitian ini digunakan untuk mengembangkan *board game labirin*.

B. Lokasi dan Subjek Penelitian

Tahap uji coba penelitian ini dilakukan di SMAN 9 Maros dan subjek penelitiannya adalah siswa kelas XI IPA SMAN 9 Maros.

C. Model Pengembangan

Untuk penelitian ini menggunakan model pengembangan 4-D yang memiliki 4 tahap. Model ini dijadikan landasan karena mudah dalam penelitian dan waktu yang dipergunakan sangat singkat. Tahapan pengembangan media pembelajaran tersebut dapat diuraikan sebagai berikut:

a. Tahap Pendefinisian (*Define*)

Tujuannya ialah menetapkan dan menentukan syarat-syarat pembelajaran yang meliputi tujuan pembelajaran dan pembatasan materi pembelajaran materi sistem pencernaan. Adapun langkah-langkahnya sebagai berikut⁶⁶:

1) Analisis Awal-akhir

Analisis awal akhir digunakan untuk mengetahui masalah yang dihadapi seorang pendidik dalam meningkatkan hasil belajar peserta didik materi sistem

⁶⁵ Sugiyono, *Metode Penelitian Pendidikan Pendekatan Kuantitatif, Kualitatif, dan R&D* (Cet.20; Bandung: Alfabeta, 2013), h. 407.

⁶⁶ Trianto, "*Model Pembelajaran Terpadu*", (Jakarta : Bumi Aksara, 2014), h.93.

pencernaan, selanjutnya mencari alternatif pemecahan masalah dengan menggunakan media pembelajaran *board games labirin*.

2) Analisis Peserta Didik

Analisis terhadap peserta didik yaitu suatu hal yang menyangkut tentang karakteristik pada peserta didik khususnya kelas pada penelitian yang dilakukan, di mana harus memerhatikan potensi, skill, dan pengalaman yang dialami dalam proses belajar mengajar baik individu ataupun kelompok. Adapun tujuan dari analisis peserta didik ini yaitu untuk melihat karakteristik masing - masing yang dimiliki oleh peserta didik yang dilihat dari beberapa aspek meliputi latar belakang pengetahuan peserta didik, bahasa yang digunakan dalam penuturan kata dan perkembangan kognitif peserta didik di dalam proses belajar mengajar. Hasil dari analisis tersebut akan digunakan sebagai bahan pertimbangan untuk mengembangkan suatu media pembelajaran *board games labyrinth*.

3) Analisis Materi

Analisis materi digunakan untuk mengetahui bagian penting pada materi sistem pencernaan yang akan dipelajari. Kegiatan pada tahap ini ialah melakukan pengkajian terhadap materi sesuai dengan kurikulum 2013. Analisis materi ini menjadi patokan untuk menyusun indicator dan tujuan pembelajaran pada materi pencernaan yang akan digunakan.

4) Analisis Tugas

Analisis tugas ialah sekumpulan aktivitas yang dilakukan pendidik untuk memilih materi penting dari seluruh kegiatan pembelajaran yang relevan dengan ketentuan kurikulum 2013 ketika perancangan media akan dilaksanakan. Analisis tugas dipergunakan untuk merangkum materi bahan ajar secara garis besar.

5) Tujuan Pembelajaran

Perumusan tujuan pembelajaran diruntunkan untuk tujuan analisis materi serta analisis tugas yang merupakan indikator dasar yang dinyatakan dengan tingkah laku.

Penyusunan tujuan pembelajaran atau capaian hasil belajar sesuai dengan kompetensi dasar dan indikator yang terdapat pada Kurikulum 2013.⁶⁷

b. Tahap Perancangan (*Design*)

Tahap perancangan ialah tahap yang bertujuan untuk mempersiapkan segala desain media pembelajaran. Pada tahap ini meliputi beberapa langkah yaitu Penyusunan standar tes (*criterion-test construction*) yang bertujuan untuk mengetahui kemampuan awal peserta didik, Pemilihan media (*Media Selection*) yaitu penentuan media yang sekiranya cocok dengan karakteristik materi dan tujuan pembelajaran, pemilihan format (*Format selection*) yakni dimaksudkan untuk mendesain atau merancang isi pembelajaran, dan rancangan awal (*Initial design*) adalah rancangan seluruh perangkat pembelajaran yang harus dikerjakan sebelum uji coba dilaksanakan.

c. Tahap Pengembangan (*Development*)

Tahap pengembangan yaitu tahap untuk menghasilkan bentuk akhir dari media board games labirin setelah melalui revisi berdasarkan masukan validator ahli. Tahap pengembangan terdiri dari beberapa tahap yaitu tahap validasi ahli (*expert appraisal*) yaitu teknik untuk memvalidasi atau menilai kelayakan rancangan produk dan uji coba pengembangan (*Development testing*).

d. Tahap Penyebaran (*Disseminate*)

Tahap ini adalah tahap penggunaan media yang telah dikembangkan pada skala yang lebih luas.⁶⁸ Pada tahap ini media yang dikembangkan akan digunakan pada kelas lain, pada pendidik lain dan sekolah lain. Tujuan lain untuk menguji tingkat keefektifan penggunaan perangkat pembelajaran.

D. Instrumen Penelitian

Dalam penelitian, untuk memperoleh atau mengumpulkan data untuk mencapai tujuan penelitian maka digunakan instrumen penelitian. Jenis instrumen

⁶⁷, Trianto, "*Model Pembelajaran Terpadu*", (Jakarta : Bumi Aksara, 2014), h. 95.

⁶⁸ Irianto. *Model Pembelajaran Terpadu*, h. 93-96.

yang dibutuhkan untuk mengetahui kualitas *games labirin* yaitu menggunakan lembar literasi, angket, lembar validasi dan tes hasil belajar. Sebelum digunakan, instrument penelitian harus divalidasi terlebih dahulu oleh validator ahli untuk memastikan instrument tersebut tepat untuk digunakan.

1. Lembaran Literasi

Lembaran literasi merupakan suatu kegiatan dalam mendapatkan informasi dari berbagai sumber yang telah dibaca. Lembaran literasi digunakan untuk menambah wawasan dalam mengembangkan suatu produk.

2. Lembar Validasi

Lembar validasi ialah salah satu instrumen penelitian yang sangat penting, karena dengan lembar validasi dapat diketahui kevalidan suatu produk yang dihasilkan. Lembar validasi ini akan diisi oleh validator yakni validator ahli materi maupun validator ahli desain, selanjutnya hasil penelitian yang diberikan oleh kedua validator akan dianalisis untuk mengetahui tingkat kevalidan dari produk yang akan dikembangkan.

3. Angket Respon Peserta Didik

Angket ialah sekumpulan pertanyaan yang disusun secara sistematis dari pertanyaan yang sifatnya sangat umum sampai pertanyaan yang sifatnya khusus yang akan diberikan kepada responden atau peserta didik selaku penerima informasi⁶⁹. Angket yang digunakan adalah angket yang berisi respon peserta didik setelah media pembelajaran *board game labirin* digunakan di kelas. Angket ini digunakan untuk mengukur tingkat kepraktisan media yang dikembangkan.

4. Tes Hasil Belajar

Tes hasil belajar adalah bahan yang digunakan untuk mengetahui tingkat pemahaman peserta didik terhadap pelajaran yang telah diberikan oleh pendidik yang sesuai dengan standar KKM (Kriteria Ketuntasan Maksimal). Tes hasil belajar dapat

⁶⁹ Khalifah Mustami dan Dian Safitri. *The Effects of Numbered Heads Together-Assurance Relevance Interest Assessment Satisfaction on Students' Motivation*, (Makassar: International Journal of Instruction 11, no. 3 (2018), 127. <https://scholar.google.co.id> (Diakses Juli 2020)

berupa kumpulan pertanyaan yang harus dijawab oleh peserta didik⁷⁰. Instrument ini berisi butir-butir tes untuk mengetahui tingkat keefektifan *games labirin* yang diteliti. Tes hasil belajar digunakan untuk mengetahui hasil belajar peserta didik terhadap materi yang telah diajarkan.

E. Teknik Pengumpulan Data

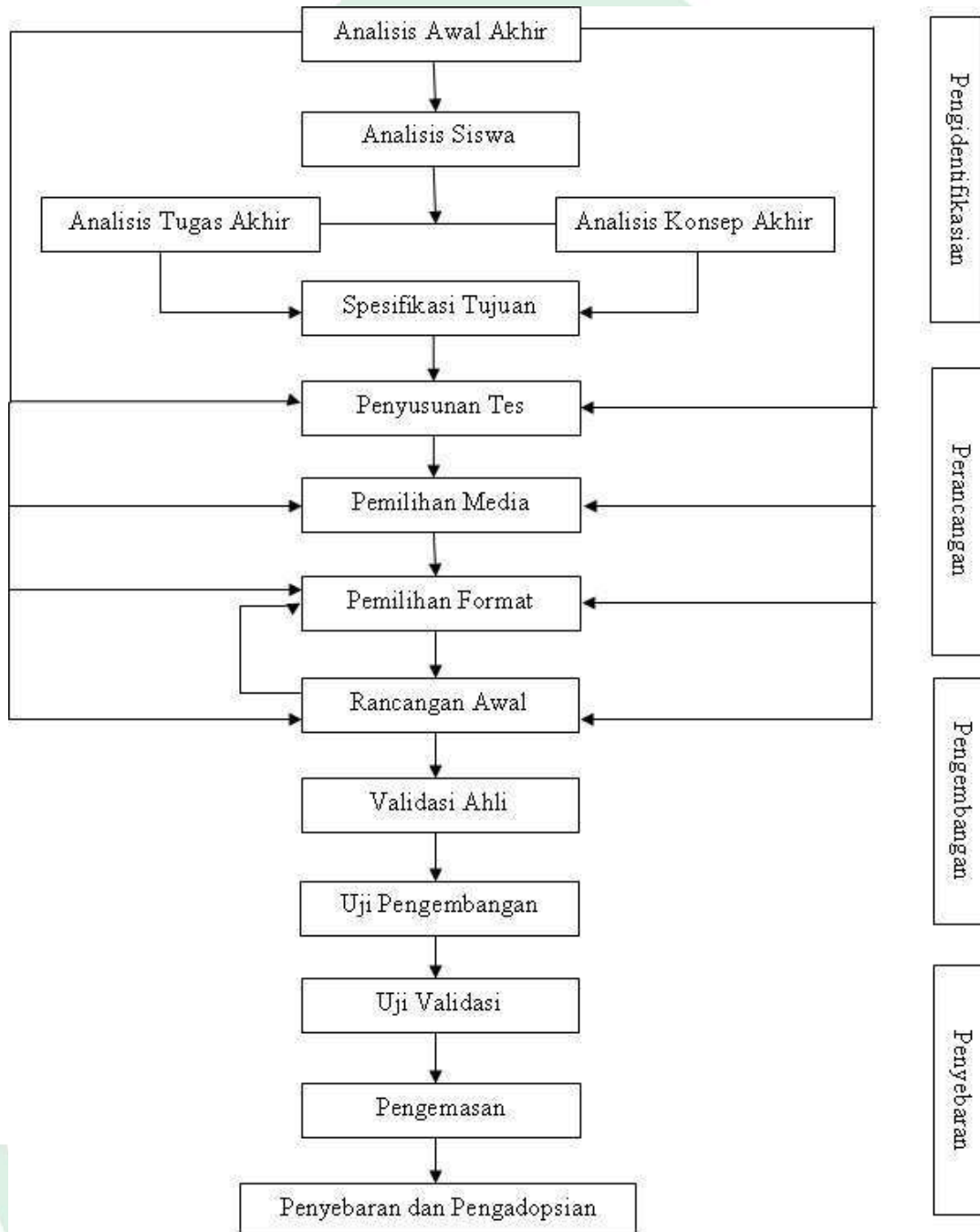
Beberapa teknik pengumpulan data yang digunakan sebagai berikut:

a. Uji Pengembangan Media

Data uji mengembangkan media diperoleh dari model pengembangan yang akan saya terapkan yaitu model pengembangan 4-D terdiri atas 4 tahap utama yaitu: (1) *Define* (pembatasan), (2) *Design* (perancangan), (3) *Develop* (pengembangan) , dan (4) *Desseminate* (penyebaran).

⁷⁰Tukiran Taniredja dan Hidayati Mustafidah, "Penelitian Kuantitatif (Sebuah Pengantar)" (Cet. I; Bandung: Alfabeta, 2009), h. 49.

Gambar 3.1 Tahapan Pengembangan *Board Games Labirin*



b. Uji Kevalidan

Untuk menguji suatu perangkat pembelajaran saat menggunakan lembar validasi. Lembar validasi ialah teknik pengumpulan data untuk mengetahui kriteria kevalidan terhadap suatu media yang dikembangkan. Lembar validasi ini terbagi menjadi dua jenis yaitu lembar validasi ahli materi dan lembar validasi ahli desain. Kemudian masukan yang didapatkan dari para ahli tersebut dijadikan sebagai pedoman atau petunjuk dalam merevisi media pembelajaran yang dikembangkan.

c. Uji Kepraktisan

Kepraktisan suatu produk dapat diketahui dengan berbagai teknik, salah satunya adalah dengan menggunakan data kusioner (angket). Angket ialah daftar pertanyaan mengenai segala hal yang diperlukan oleh peneliti guna mendapatkan jawaban dari pertanyaan penelitian.⁷¹ Angket berisi suatu pertanyaan atau pernyataan yang lengkap mengenai banyak hal khususnya menyangkut produk bahan ajar yang disajikan, yang diperlukan oleh peneliti untuk mendapatkan suatu jawaban atas pertanyaan mengenai suatu penelitian. Data uji diperoleh dari instrumen angket responden pendidik dan angket respon peserta didik setelah *board games labirin* ini digunakan di kelas.

d. Uji Keefektifan

Uji keefektifan digunakan dalam mengetahui tingkat hasil belajar peserta didik dengan menggunakan tes. Tes ialah seperangkat pertanyaan maupun latihan yang yang diberikan oleh seorang pendidik yang harus dikerjakan oleh peserta didik. Melalui tes inilah dapat diketahuai tingkat pemahaman dan kemampuan dari masing-masing individu ataupun kelompok.⁷²

⁷¹ Sudaryono. *Metodologi Penelitian*, (Jakarta: PT Raja Grafindo Persada, 2017), h. 207.

⁷² Sudaryono. *Metodologi Penelitian*, (Jakarta: PT Raja Grafindo Persada, 2017), h. 218.

F. Teknik Analisis Data

Data yang telah didapatkan dengan menggunakan Instrumen penelitian selanjutnya akan dianalisis⁷³. Kegiatan analisis data dilaksanakan untuk memerikan penjelasan mengenai pencapaian dari kriteria kepraktisan, kevalidan, serta keefektifan dari produk yang dikembangkan yakni *games labirin*.

a. Analisis Data Kevalidan

Kevalidan produk hasil penelitian dinilai oleh beberapa orang validator yakni validator yang ahli dalam penyusunan perangkat pembelajaran. kegiatan yang dilakukan dalam proses analisis data kevalidan adalah sebagai berikut :

1. Melakukan rekapitulasi hasil penilaian ahli ke dalam tabel yang meliputi: aspek(\overline{Ai}) dan nilai total (\overline{Vij}) untuk masing-masing validator
2. Menentukan rata-rata nilai hasil validasi dari semua validator untuk setiap kriteria dengan rumus :

$$\overline{Ki} = \frac{\sum_{j=1}^n \overline{Vij}}{n}$$

Keterangan:

\overline{Ki} = rata-rata kriteria ke- *i*

\overline{Vij} = nilai hasil penilaian terhadap kriteria ke-*i* oleh validator ke-*j*

n = banyaknya validator

3. Menentukan rata-rata nilai untuk setiap aspek dengan rumus:

$$\overline{Ai} = \frac{\sum_{j=1}^n \overline{Kij}}{n}$$

Keterangan:

\overline{Ai} = rata-rata nilai untuk aspek ke-*i*

\overline{Kij} = rata-rata untuk aspek ke-*i* kriteria ke-*j*

⁷³Suharmisi Arikunto. *Dasar-dasar Evaluasi pendidikan*, (Jakarta: Bumi Aksara, 2013), h.280.

n = banyaknya kriteria

4. Mencari rata-rata total (\overline{Va}) dengan rumus:

$$\overline{Va} = \frac{\sum_{i=1}^n \overline{Ai}}{n}$$

Keterangan:

\overline{Va} = rata-rata total

\overline{Ai} = rata-rata aspek ke-i

n = banyaknya aspek

5. Menentukan kategori validitas setiap kriteria (\overline{Ki}) atau rata-rata aspek (\overline{Ai}) atau rata-rata total (\overline{Va}) dengan kategori validasi yang telah ditetapkan.
6. Kategori validitas setiap kriteria atau aspek atau keseluruhan aspek ditetapkan.

Tabel 3.1 Kriteria Tingkat Kevalidan⁷⁴

Nilai	Kriteria
$3,5 \leq M \leq 4$	Sangat valid
$2,5 \leq M \leq 3,5$	Valid
$1,5 \leq M \leq 2,5$	Cukup valid
$M \leq 1,5$	Tidak valid

Keterangan:

$M = \overline{Ki}$ mencari validitas setiap kriteria,

$M = \overline{Ai}$ mencari validitas setiap aspek,

$M = \overline{X}$ mencari validitas keseluruhan aspek.

⁷⁴Fitriani A, Muhammad Khalifa Mustami, dan Hamansah, "Pengembangan LKPD Berbasis Strategi Motivasi ARCS Materi Sistem Imunitas pada Kelas XI MIA Ma madani Auuddin Pao-Pao", *Jurnal Al-Ahya* Vol. 1, No. 2 Juni 2019 hal. 89

Kriteria yang digunakan untuk menetapkan bahwa media memiliki derajat validitas yang baik mencapai nilai rata-rata $1,5 \leq M \leq 2,5$ kriteria cukup valid. Jika tidak demikian, maka dilaksanakan revisi sesuai dengan saran oleh validator dengan melihat aspek-aspek yang dinilai kurang, kemudian dilakukan validasi ulang kemudian dianalisis kembali. Demikian seterusnya hingga mencapai nilai M minimal berada dalam kategori cukup valid. Instrumen validitas dikatakan valid jika ahli menyakini bahwa instrumen tersebut sudah tepat.⁷⁵

b. Analisis Data Kepraktisan

Kepraktisan media diukur berdasarkan hasil penilaian pendidik dan peserta didik melalui angket respon pendidik dan respon peserta didik. Berdasarkan hasil penilaian tersebut, kemudian ditentukan nilai rata-rata yang diberikan selanjutnya nilai rata-rata dirujuk pada interval penentuan tingkat kepraktisan media sebagai berikut:⁷⁶

Aspek (A_i) dan nilai total (V_{ij}) untuk masing-masing validator.

1. Mencari rata-rata total (X_i) dengan rumus:

$$X_i = \frac{\sum_{i=0}^n A_i}{n}$$

Keterangan :

A_i = rata-rata aspek

n = banyaknya aspek

2. Menentukan kategori kepraktisan setiap kriteria (K_i) atau rata aspek (A_i) atau rata total (X_i) dengan kategori kepraktisan yang telah ditetapkan.

Tabel 3.2 Kategori Tingkat Kepraktisan⁷⁷

⁷⁵Zaenal Arifin, "Kriteria Instrumen Dalam Suatu Penelitian", *Jurnal THEOREMS* 2, no. 1 (2017): h. 33.

⁷⁶S. Eko Putro Widyoko. *Evaluasi Program Pembelajaran Panduan Praktis Bagi Pendidik dan Calon Pendidik*, (Yogyakarta: Pustaka Pelajar, 2014), h. 238.

⁷⁷Sugiyono. *Metode Penelitian Pendekatan Kuantitatif, Kualitatif, dan R & D*, (2013), h. 145.

Nilai	Kriteria
$3,5 \leq X_i \leq 4$	Sangat Praktis
$2,5 \leq X_i \leq 3,5$	Praktis
$2,5 \leq X_i \leq 2,5$	Cukup Praktis
$2,5 \leq X_i \leq 1$	Tidak Praktis

Keterangan: X_i = Nilai Rata-rata Responden

Kriteria yang digunakan untuk memutuskan bahwa media memiliki derajat kepraktisan yang memadai adalah mencapai nilai rata-rata $2,5 \leq X_i \leq 2,5$ pada kriteria cukup positif.

Jika tidak demikian, maka perlu dilakukan revisi berdasarkan saran dari para validator atau dengan melihat kembali aspek-aspek yang dinilainya kurang. Selanjutnya dilakukan validasi ulang lalu dianalisis kembali. Demikian seterusnya sampai memenuhi nilai X minimal berada dalam kategori cukup positif.⁷⁸

c. Analisis Data Keefektifan

Keefektifan media pembelajaran yang dikembangkan dianalisis melalui data pengukuran hasil belajar peserta didik. Peserta didik dikatakan berhasil (tuntas) apabila memperoleh nilai lebih besar atau sama dengan nilai KKM (nilai \geq KKM). Pembelajaran dikatakan berhasil secara klasikal jika minimal 80% peserta didik mencapai nilai tuntas.⁷⁹

Penentuan hasil belajar peserta didik berdasarkan skor yang diperoleh dihitung menggunakan rumus:

⁷⁸Nurdin. *Model Pembelajaran Matematika yang Menumbuhkan Kemampuan Metakognitif Untuk Menguasai Bahan Ajar*, h. 145.

⁷⁹. Eko Putro Widyoko. *Evaluasi Program Pembelajaran Panduan Praktis Bagi Pendidik dan Calon Pendidik*, (Yogyakarta: Pustaka Pelajar, 2014) , h. 244.

$$N = \frac{W}{n}$$

Keterangan:

N = Nilai yang diperoleh peserta didik

W = Jumlah soal yang benar

n = Banyaknya item soal

Menghitung rata-rata

$$x = \frac{\sum_{i=1}^k f_i x_i}{\sum_{i=1}^k f_i}$$

Keterangan:

x = Rata-rata

f_i = Frekuensi ke-i

x_i = Titik tengah

Kemudian data yang terkumpul yaitu data hasil peserta didik dianalisis dengan menggunakan analisis deskriptif, untuk mendeskripsikan ketuntasan hasil belajar peserta didik setelah pembelajaran menggunakan bahan ajar yang telah dikembangkan. Untuk keperluan tersebut digunakan:

Membuat tabel distribusi dengan langkah-langkah sebagai berikut:

Membuat tabel distribusi.⁸⁰

a) Menghitung Presentase (%) nilai rata-rata

$$P = \frac{f}{N} \times 100$$

Keterangan:

P = Angka presentase

f = Frekuensi yang dicari presentasinya

N = Banyak sampel/responden

⁸⁰Muhammad Arif Tiro. *Dasar-Dasar Statistik Edisi Ketiga*. (Makassar: Andira Publisher, 2008). h. 121.

b) Mengkategorisasikan tingkat kemampuan peserta didik.

Tabel 3.3 Kategori Tingkat Keefektifan.⁸¹

Presentase Ketuntasan	Klasifikasi
> 80	Sangat Efektif
> 60 – 80	Efektif
> 40 – 60	Cukup Efektif
> 20 – 40	Kurang Efektif
$20 \leq$	Sangat Kurang Efektif

Suatu media dikatakan efektif jika presentasi ketuntasan mencapai nilai > 80 pada kategori sangat baik atau minimal berada pada nilai > 60 – 80 pada kategori baik. Standar ketuntasan komponen kecakapan akademik di atas bersifat tentatif.

UNIVERSITAS ISLAM NEGERI

ALAUDDIN

⁸¹S. Eko Putro Widyoko. *Evaluasi Program Pembelajaran panduan Praktis Bagi Pendidik dan Calon Pendidik*, h. 245.

M A K A S S A R

BAB IV

HASIL DAN PEMBAHASAN

A. Hasil Penelitian

Pada bab ini diuraikan hasil analisis dan hasil pengembangan media pembelajaran *Board Games Labirin*, melalui tahap validasi oleh para ahli dan diuji coba, beserta langkah-langkah yang dilakukan dalam pengembangan media *Board Games Labirin* tersebut.

Telah dikemukakan pada bab 1, bahwa tujuan penelitian ini adalah untuk mengembangkan media pembelajaran *Board Games Labirin*, mengetahui kevalidan, keefektifan dan kepraktisan dengan menggunakan model pengembangan 4-D. Berikut ini hasil penelitian dan deskripsi prosedur pengembangan media pembelajaran *Board Games Labirin* beserta pembahasannya lebih lanjut, sehingga akhirnya diperoleh media pembelajaran *Board Games Labirin* yang valid, efektif dan praktis.

1. Pengembangan Media Pembelajaran *Board Games Labirin*

Tahapan pengembangan media pembelajaran *Board Games Labirin* berdasarkan model 4-D Thiagarajan yang terdiri dari empat tahap yaitu pendefinisian (*define*) perancangan (*design*), pengembangan (*develop*) dan penyebaran (*disseminate*).

a. Tahap Pendefinisian (*Define*)

Tahap ini adalah tahap awal yang harus dilalui sebelum membuat rancangan media pembelajaran *Board Games Labirin*, pada tahap ini meliputi beberapa tahap yaitu:

- 1) Analisis Awal-Akhir

Analisis awal akhir digunakan untuk mengetahui masalah yang dihadapi dalam meningkatkan hasil belajar peserta didik materi sistem pencernaan, selanjutnya mencari alternatif pemecahan masalah dengan menggunakan media pembelajaran *board games labirin*. Dari hasil observasi ditemukan bahwa media yang digunakan oleh pendidik masih menggunakan buku paket dan seringkali menggunakan power point

Berdasarkan analisis tersebut, dapat diatasi dengan cara mengembangkan media pembelajaran *Board Games Labirin* yang dilengkapi dengan desain yang menarik berupa gambar sistem pencernaan, diharapkan mampu meningkatkan hasil belajar serta menumbuhkan minat belajar peserta didik sehingga peserta didik bisa terlibat aktif dalam proses pembelajaran.

2) Analisis Peserta Didik

Analisis terhadap peserta didik yaitu suatu hal yang menyangkut tentang karakteristik pada peserta didik khususnya kelas pada penelitian yang dilakukan, di mana harus memerhatikan potensi, skill, dan pengalaman yang dialami dalam proses belajar mengajar baik individu ataupun kelompok. Adapun tujuan dari analisis peserta didik ini yaitu untuk melihat karakteristik masing - masing yang dimiliki oleh peserta didik yang dilihat dari beberapa aspek meliputi latar belakang pengetahuan peserta didik, bahasa yang digunakan dalam penuturan kata dan perkembangan kognitif peserta didik di dalam proses belajar mengajar. Hasil dari analisis tersebut akan digunakan sebagai bahan pertimbangan untuk mengembangkan suatu media pembelajaran *board games labirin*.

Berdasarkan hasil observasi yang dilakukan di SMAN 9 Maros siswa kelas XI IPA diperoleh hasil yaitu:

- a) Kurangnya media pembelajaran yang digunakan pendidik menyebabkan peserta didik menjadi pasif dalam proses pembelajaran.
- b) Peserta didik hanya menjadi pendengar yang baik sehingga pengetahuan peserta didik terbatas atas apa yang disampaikan oleh pendidik

- c) Usia rata-rata peserta didik yang menjadi subjek penelitian adalah 15-16 tahun, dimana menurut teori perkembangan kognitif yang dikemukakan oleh Jean Piaget, pada usia itu peserta didik memiliki kemampuan untuk berpikir secara abstrak, menalar secara logis dan menarik kesimpulan dari informasi yang tersedia.⁸²

Berdasarkan hasil observasi diperoleh hasil bahwa peserta didik memiliki tingkat keaktifan yang kurang dikarenakan proses pembelajaran yang masih berpusat kepada pendidik, sehingga dibutuhkan media pembelajaran yang dapat membantu peserta didik aktif pada saat proses pembelajaran berlangsung. Selain itu berdasarkan hasil observasi awal yang telah dilakukan, diperoleh bahwa pendidik belum menggunakan media pembelajaran dalam bentuk *games*. Berdasarkan analisis peserta didik dan observasi awal, maka dikembangkanlah media pembelajaran *Board Games Labirin* pada materi sistem pencernaan yang diharapkan dapat memicu antusias peserta didik untuk mengikuti proses pembelajaran dan menciptakan pembelajaran yang menyenangkan serta tidak membosankan.

3) Analisis Materi

Analisis materi digunakan untuk mengetahui bagian penting pada materi sistem pencernaan yang akan dipelajari pada media *Board Games Labirin*. Kegiatan pada tahap ini ialah melakukan pengkajian terhadap materi sesuai dengan kurikulum 2013. Analisis materi ini menjadi patokan untuk menyusun indikator dan tujuan pembelajaran pada materi pencernaan yang akan digunakan.

4) Analisis Konsep

Analisis dilakukan untuk mengidentifikasi, merinci, menyusun secara sistematis bagian-bagian sistem pencernaan yang akan diajarkan dengan bantuan media pembelajaran *Board Games Labirin* pada materi sistem pencernaan. Terlebih dahulu, dilakukan pengidentifikasian pada media pembelajaran *Board Games Labirin* yang akan digunakan yang bertujuan untuk merinci dan menyusun konsep utama yang berkaitan dengan materi pelajaran. Adapun materi pelajaran dalam penelitian ini

⁸²Desmita, *Psikologi Perkembangan Peserta Didik*, (Cet. VI; Bandung: PT Remaja Rosdakarya, 2016), h.107.

meliputi zat makanan dan fungsinya, organ sistem pencernaan, kelenjar pencernaan, mekanisme sistem pencernaan dan gangguan pada sistem pencernaan.

5) Merumuskan Tujuan

Tahap ini dilakukan untuk merumuskan tujuan pembelajaran berdasarkan analisis materi, tahap ini bertujuan untuk menentukan batasan-batasan dalam penelitian terkhusus pada tujuan pembelajaran. Perumusan tujuan pembelajaran berdasarkan pada kompetensi dasar dan indikator, dimana kompetensi dasar pada materi sistem pencernaan terdiri dari beberapa diantaranya KD 3.7 Menganalisis hubungan antara struktur jaringan penyusun organ pada sistem pencernaan dalam kaitannya dengan nutrisi, bioproses dan gangguan fungsi yang dapat terjadi pada sistem pencernaan manusia. Berdasarkan KD tersebut maka disusunlah indikator pembelajaran yakni:

- a) Peserta didik mampu menjelaskan zat makanan beserta fungsinya.
- b) Peserta didik mampu menjelaskan sistem pencernaan makanan secara mekanik dan kimiawi
- c) Peserta didik mampu menjelaskan organ-organ pencernaan dan kelenjar
- d) Peserta didik mampu menjelaskan proses pencernaan makanan pada tubuh manusia
- e) Peserta didik mampu menganalisis kelainan dan gangguan yang berhubungan dengan sistem pencernaan.

b. Tahap Perancangan (*Design*)

Tahap perancangan ialah tahap yang bertujuan untuk mempersiapkan segala desain media pembelajaran. Pada tahap ini meliputi beberapa langkah yaitu Penyusunan standar tes (*criterion-test construction*) yang bertujuan untuk mengetahui kemampuan awal peserta didik, Pemilihan media (*Media Selection*) yaitu penentuan media yang sekiranya cocok dengan karakteristik materi dan tujuan pembelajaran, pemilihan format (*Format selection*) yakni dimaksudkan untuk mendesain atau merancang isi pembelajaran, dan rancangan awal (*Initial design*)

adalah rancangan seluruh perangkat pembelajaran yang harus dikerjakan sebelum uji coba dilaksanakan

1) Penyusunan Tes

Berdasarkan analisis materi dan perumusan tujuan pembelajaran, maka disusun tes kemampuan peserta didik dalam bentuk tes hasil belajar berupa soal pilihan ganda sebanyak 25 butir soal yang akan digunakan setelah seluruh materi selesai diajarkan. Penyusunan instrumen tes hasil belajar berpatokan pada kisi-kisi soal, dimana kisi-kisi soal tersebut disusun berdasarkan indikator pembelajaran. Tes hasil belajar digunakan untuk mengetahui tingkat penguasaan peserta didik terhadap materi yang telah diajarkan.

2) Pemilihan Media Yang Sesuai

Tahap ini berisi kegiatan perancangan media pembelajaran *Board Games Labirin*. Dimana di tahap inilah pemilihan gambar dalam media *Board Games Labirin* ditentukan. Jenis tulisan yang dipilih untuk kartu soal media pembelajaran *Board Games Labirin* ini adalah *times new roman* sedangkan ukuran tulisan yang digunakan 24. Desain *cover* serta pemilihan gambar dilakukan di media aplikasi *corel draw*.

3) Pemilihan Format

Pemilihan format dalam pengembangan media pembelajaran *Board Games Labirin* meliputi gambar sistem pencernaan yang mewakili dari setiap sub materi dan terdapat kartu soal, sehingga peserta didik dapat lebih mudah menangkap materi.

Berdasarkan analisis materi, media yang dipilih untuk dibuat dan dikembangkan pada penelitian ini adalah *Board Games Labirin* materi yang digunakan yaitu sistem pencernaan. *Board Games Labirin* pada umumnya digunakan untuk membantu meningkatkan keaktifan siswa pada proses pembelajaran untuk pokok bahasan sistem pencernaan.

4) Rancangan Awal

Setelah pemilihan format selanjutnya peneliti membuat rancangan produk awal *Board Games Labirin* untuk peserta didik kelas XI IPA SMA Negeri 9 Maros bahasan sistem pencernaan yang menarik, sehingga diharapkan dapat bermanfaat bagi pendidik dan peserta didik untuk meningkatkan kualitas pembelajaran. Peneliti mengembangkan *Board Games Labirin* yang nantinya dapat digunakan sebagai media pembelajaran baik itu di sekolah atau pun di rumah dengan kelompok bermain. Hasil dari tahap ini adalah desain produk awal dari papan permainan *Board Games Labirin* yang akan dikembangkan peneliti.

Adapun rancangan *Board Games Labirin* adalah *Board Games Labirin* ini berupa papan berbentuk persegi yang didalamnya terdapat peta labirin dan terdapat gambar terkait materi sistem pencernaan. *Board Games Labirin* terbuat dari papan yang memiliki ukuran besar 30 x 30 cm. Adapun gambar sistem pencernaan yang terdapat pada papan *Board Games Labirin* dirancang atau didesain pada aplikasi *coreldraw*, kemudian dicetak dalam bentuk stiker lalu ditempel pada papan yang telah disiapkan. Permainan *dart* ini memiliki komponen lain berupa pion sebanyak 3 buah dan kartu soal (*question card*) sebanyak 71 buah. Kartu soal (*question card*) berbentuk persegi panjang dengan ukuran lebar 5,5 cm dan panjang 8,5 cm.

c. Tahap Pengembangan (*Develop*)

Pada tahap ini, rancangan media pembelajaran *Board Games Labirin* dibuat dan dikembangkan untuk mendapatkan prototype 1. Media pembelajaran yang dibuat dan dikembangkan akan dinilai oleh para ahli atau validator, kegiatan ini dilakukan validasi prototype 1. Prototype 1 merupakan *Board Games Labirin* yang telah disusun dan dikembangkan oleh peneliti, sebelum di uji oleh validator yang nantinya akan menghasilkan prototype 2 yang siap di uji cobakan di lapangan. pada tahap ini juga dibuat instrumen penelitian yang nantinya digunakan dalam proses penelitian, berikut langkah-langkah yang peneliti lakukan yaitu:

- 1) Kevalidan Media Pembelajaran *Board Games Labirin*

Board Games Labirin yang dihasilkan pertama kali disebut prototype 1, selanjutnya divalidasi oleh dua validator yaitu dengan meninjau aspek kelayakan media yang digunakan. Hasil validasi para ahli digunakan sebagai dasar untuk melakukan revisi media pembelajaran *Board Games Labirin*. Dalam hal ini penulis mengacu pada saran-saran serta petunjuk dari para ahli.

Nama-nama validator dapat dilihat pada tabel berikut:

Tabel 4.1. Nama-Nama Validator

No.	Nama Validator	Jabatan
1	Dr. Jamilah, S. Si., M. Si.	Dosen Jurusan Pendidikan Biologi
2	Ainul Uyuni Taufiq, S.P., S.Pd., M.Pd.	Dosen Jurusan Pendidikan Biologi

Adapun saran-saran dan masukan yang diberikan dari kedua validator pada saat menganalisis *prototype* 1 adalah sebagai berikut:


Tabel 4.2 Saran dan Masukan Validator

Validator 1 Sebelum revisi	Validator 1 Setelah revisi
1. Petunjuk pada buku panduan tidak jelas	1. Petunjuk pada buku panduan sudah jelas
2. Labirin diperbaiki alternative rute sesuai indicator	2. Rute pada labirin sudah sesuai dengan indicator

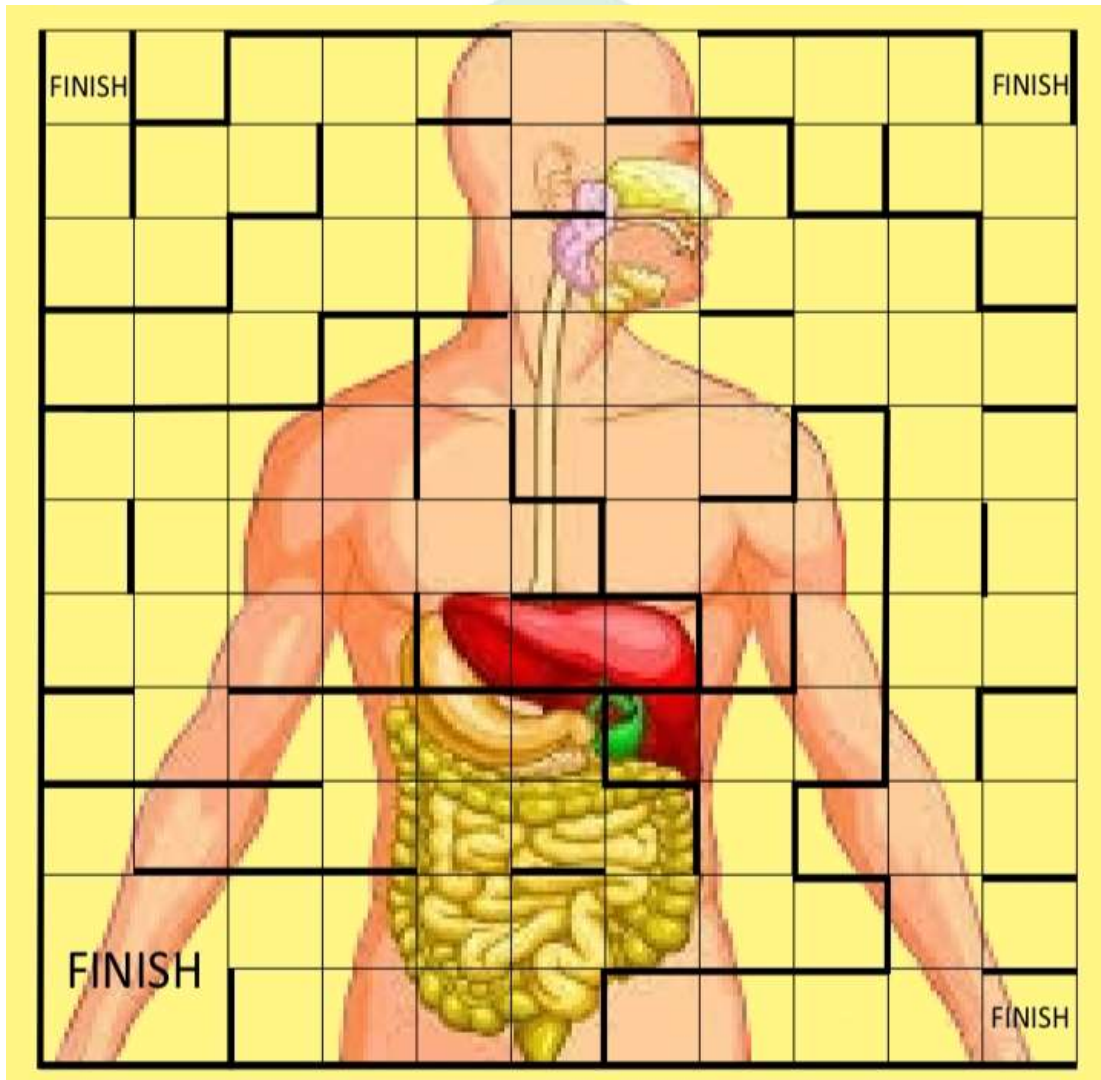
3. Tampilan pada media harus diperbaiki	3. Tampilan media sudah diperbaiki dengan menambahkan gambar system pencernaan
4. Sesuaikan soal pada <i>Board Games Labirin</i> dengan tujuan pembelajaran	4. Soal pada <i>Board Games Labirin</i> sudah sesuai dengan tujuan pembelajaran
Validator 2 Sebelum revisi	Validator 2 setelah revisi
1. Perbaiki sistematika penulisan	1. Penulisan sudah sesuai dengan sistematika penulisan
2. Tambahkan gambar pada media <i>Board Games Labirin</i>	2. Desain gambar telah sesuai dengan arahan validator
3. Jumlah Kartu soal sesuaikan dengan jumlah kelompok yang akan dibagi	3. Jumlah kartu soal sudah sesuai dengan jumlah kelompok yang akan dibagi

Selanjutnya hasil validasi beserta saran-saran dari para validator dijadikan acuan dalam merevisi media pembelajaran *Board Games Labirin* yang telah dikembangkan. Hasil revisi dari *prototype 1* disebut *prototype 2* kemudian di uji cobakan di lapangan dengan penyebaran terbatas hanya di kelas XI IPA SMAN 9 Maros.

Adapun perbandingan hasil antara *prototype* I dan *prototype* II yang dibuat sesuai dengan saran-saran dan masukan dari validator I dan validator II dapat digambarkan pada tabel berikut:



Gambar 4.1. Media Board Games Labirin prototype I



Gambar 4.2. Media Board Games Labirin prototype II

d. Tahap Penyebaran (*Disseminate*)

Tahap penyebaran yang dilakukan pada penelitian yaitu memfokuskan penyebaran media pembelajaran *Board Games Labirin* di sekolah tempat meneliti yaitu pada kelas XI IPA SMAN 9 Maros.

2. Tingkat Kevalidan Media Pembelajaran *Board Games Labirin*

Media pembelajaran yang dihasilkan selanjutnya divalidasi oleh dua validator dengan menelaah aspek kelayakan isi media pembelajaran, penggunaan bahasa, penyajian komponen media pembelajaran, dan komponen yang telah ditentukan. Hasil validasi para ahli digunakan sebagai dasar untuk melakukan revisi perangkat pembelajaran. Dalam hal ini penulis mengacu pada saran-saran serta petunjuk dari para ahli. Berdasarkan saran perbaikan yang diberikan oleh kedua validator, kemudian *prototype* I diperbaiki sehingga sesuai dengan saran yang diberikan oleh kedua validator, *prototype* II yang dihasilkan kemudian dinilai oleh kedua validator. Data kevalidan terhadap media pembelajaran *Board Games Labirin* materi sistem pencernaan dapat dilihat pada lampiran A.1. Hasil penilaian dapat dilihat dengan rangkuman sebagai berikut:

Tabel 4.3 Hasil Validasi Media Pembelajaran *Board Games Labirin* Materi Sistem Pencernaan

No Item	Aspek Yang Dinilai	Penilaian Validator	
		Validator 1	Validator 2
Aspek Tampilan			
1.	Media pembelajaran biologi memiliki tampilan yang indah dan rapi.	3	4
2.	Tata letak gambar teratur.	3	3
3.	Gambar yang ditampilkan jelas.	3	4

4.	Tidak memerlukan keahlian khusus untuk menggunakannya.	3	4
5.	Tampilan media pembelajaran biologi memotivasi siswa untuk belajar dan memahami	3	4
Rata-rata		3	3,8
Aspek Materi Ajar Sistem Pencernaan			
1.	Kesesuaian materi Sistem Pencernaan dalam media pembelajaran biologi ini membantu pengguna dalam memahami materi	4	3
2.	Dengan menggunakan media pembelajaran biologi pada materi Sistem Pencernaan ini tidak membingungkan	4	3
Rata-rata		4	3
Aspek Tidak Ketinggalan Zaman			
1.	Media pembelajaran biologi yang ditampilkan tidak kuno	3	4
2.	Komponen-komponen dalam media pembelajaran biologi tidak mengaburkan tujuan pembelajaran	4	3
Rata-rata		3,5	3,5
Aspek Skala			
1.	Skala gambar dan tulisan sesuai dengan ukuran media pembelajaran biologi	3	4

Rata-rata		3	4
Aspek Kualitas Tekhnis			
1.	Warna yang digunakan untuk gambar sesuai dengan realita.	3	3
2.	Media pembelajaran biologi tidak mudah rusak	4	4
3.	Gambar tajam/tidak kabur	4	3
Rata-rata		3,66	3,33
Aspek Ukuran			
1.	Ukuran media pembelajaran biologi sederhana dan tidak terlalu besar	4	4
2.	Dengan ukuran yang sesuai memudahkan media untuk di bawa kemana saja.	4	4
		4	4

Tabel 4.4. Rata-Rata Hasil Penilaian Validator

Aspek Penilaian	Hasil Penilaian	Kategori
Tampilan	3,4	Valid
Materi	3,5	Sangat Valid
Tidak Ketinggalan Zaman	3,5	Sangat Valid
Skala	3,5	Sangat Valid

Kualitas Teknis	3,49	Valid
Ukuran	4	Sangta Valid
Rata-Rata	3,49	Valid

Berdasarkan data diatas, diperoleh rata-rata penilaian validator terhadap media pembelajaran *Board Games Labirin* yang dikembangkan berada pada kategori valid yaitu 3,49 sehingga sudah dapat digunakan dengan sedikit revisi dan telah layak untuk diujicobakan.

3. Kepraktisan Media Pembelajaran *Board Games Labirin*

Tingkat kepraktisan media pembelajaran *Board Games Labirin* yang telah dikembangkan diukur menggunakan instrumen penelitian berupa angket respon guru dan angket respon siswa. Adapun hasil respon guru dan siswa dapat dilihat pada lampiran B.1. Hasil respon keseluruhan dapat dilihat pada tabel sebagai berikut.

Tabel 4.5. Hasil Respon Siswa Dan Guru

No	Jenis penelitian	Rata-rata
1.	Respon guru	3,7
2.	Respon siswa	3,67
Rata-rata		3,72
Kategori penilaian		Sangat Praktis

Berdasarkan tabel diatas dapat dijelaskan bahwa kategori penilaian yang diperoleh dari hasil angket respon guru dan siswa adalah 3,72 yang berarti sangat praktis terhadap media pembelajaran *Board Games Labirin* yang dikembangkan.

Dengan demikian kriteria kepraktisan media pembelajaran *Board Games Labirin* tercapai.

4. Tingkat Keefektifan Media Pembelajaran *Board Games Labirin* Materi Sistem Pencernaan

Data tingkat keefektifan media pembelajaran *Board Games Labirin* dapat diukur dari tingkat penguasaan peserta didik terhadap materi yang diajarkan. Instrumen yang digunakan berupa butir-butir soal. Jenis soal yang diberikan adalah soal pilihan ganda sebanyak 25 nomor. Soal dan rubrik penilaiannya dapat dilihat pada lampiran C.4. Hasil tes peserta didik dapat dilihat pada tabel berikut:

Tabel 4.6. Presentase Hasil Belajar Siswa

Ketuntasan Siswa	Jumlah	Presentase (%)
Siswa yang tuntas	13 orang	100%
Siswa yang tidak tuntas	-	-
Jumlah	13 orang	100 %

Berdasarkan tabel di atas, diketahui bahwa presentase hasil belajar siswa kelas XI IPA 1 SMAN 9 Maros sebesar 100% dengan kategori sangat efektif. Siswa dikatakan tuntas jika memiliki nilai di atas atau sama dengan nilai KKM yakni 75. Maka presentase hasil belajar peserta didik sebesar 100 % berada pada kriteria sangat efektif.

B. Pembahasan

Hasil uji coba yang telah dilakukan digunakan untuk mengukur media pembelajaran *Board Games Labirin* dikembangkan memenuhi kriteria kevalidan, kepraktisan dan keefektifan.

1. Pengembangan Media Pembelajaran *Board Games Labirin*

Pengembangan media pembelajaran *Board Games Labirin* dengan menggunakan model pengembangan 4-D yang meliputi empat tahap yaitu tahap pendefinisian (*define*), tahap perancangan (*design*), tahap pengembangan (*develop*) dan tahap penyebaran (*disseminate*).

Tahapan pertama yakni tahap pendefinisian (*define*), meliputi analisis awal-akhir dimana pada analisis ini untuk memunculkan dan menetapkan masalah-masalah yang dihadapi dalam pembelajaran. Berdasarkan dari hasil observasi di SMAN 9 Maros ditemukan bahwa masalah yang dihadapi dalam pembelajaran terkait dengan media. Minimnya penggunaan media yang bervariasi menyebabkan kurangnya interaksi antara pendidik dengan peserta didik dalam proses pembelajaran. Setelah itu dilakukan analisis karakteristik peserta didik yang menjadi subjek uji coba media *Board Games Labirin* yang dikembangkan peneliti dengan tujuan untuk. Setelah itu dilakukan analisis materi yang akan digunakan pada media yang dikembangkan oleh peneliti dimana peneliti memilih materi sistem pencernaan, hal ini didasarkan pada hasil observasi dengan mewawancarai salah satu peserta didik di SMAN 9 Maros terkait dengan materi biologi yang masih susah untuk dipahami yaitu materi sistem pencernaan, kemudian peneliti melakukan analisis materi yang nantinya akan digunakan pada media *Board Games Labirin*. Kemudian selanjutnya dilakukan penyusunan konsep yang relevan yang terkait materi sistem pencernaan dan tahap

pertama ini diakhiri dengan perumusan tujuan yang akan dicapai oleh peserta didik. Hal ini sesuai pendapat Rafiqah bahwa dalam tahap pendefinisian bertujuan untuk menetapkan dan mendefinisikan syarat-syarat pembelajaran dengan analisis tujuan dari batasan materi yang dikembangkan perangkatnya. Pada tahap ini meliputi analisis awal-akhir.⁸³ Analisis awal-akhir bertujuan untuk memunculkan dan menetapkan masalah dasar yang dihadapi dalam pembelajaran, sehingga diperlukan pengembangan media pembelajaran.⁸⁴ Jadi tahap pendefinisian pada media pembelajaran *Board Games Labirin* dilakukan untuk menetapkan masalah dasar yang dihadapi peserta didik dan pendidik kelas XI IPA I SMAN 9 Maros dalam proses pembelajaran materi sistem pencernaan.

Tahapan kedua yaitu perancangan (*design*) tahapan ini bertujuan mempersiapkan prototype I dari media pembelajaran *Board Games Labirin* yang dipilih oleh peneliti, yang meliputi pemilihan format yang digunakan pada media baik dari segi bentuk, ukuran, pemilihan warna, gambar yang menarik serta gaya penulisan setelah itu melakukan desain awal. Hal ini sesuai pendapat Rafiqah yang menyatakan bahwa pada tahap perancangan bertujuan untuk menyiapkan *prototype* perangkat pembelajaran yang meliputi penyusunan tes patokan, pemilihan media yang sesuai tujuan untuk menyampaikan materi pembelajaran dan pemilihan format. Pemilihan format ini dilakukan dengan mengkaji format-format perangkat yang sudah ada dan yang dikembangkan.⁸⁵ Jadi, tahap perancangan pada media pembelajaran *Board*

⁸³ Rafiqah, Pengembangan Perangkat Pembelajaran Berbasis Konstruktivisme, (Cet: 1, Makassar : Alauddin University Press, 2013), h.103.

⁸⁴ Fajar Lailatul Mirojiyah. "Pengembangan Modul Berbasis Multipresentasi Pada Pembelajaran Fisika Di Sekolah Menengah Atas. *Jurnal Pengembangan* 1, no.1 (2016): h. 222.

⁸⁵ Rafiqah, Pengembangan Perangkat Pembelajaran Berbasis Konstruktivisme, (Cet: 1, Makassar : Alauddin University Press, 2013), h.103.

Games Labirin dilakukan untuk menyiapkan desain awal media pembelajaran *Board Games Labirin* sebelum di validasi oleh validator ahli.

Tahapan ketiga yaitu pengembangan (*develop*) dimana pada tahap ini peneliti telah menghasilkan desain media *Board Games Labirin* berupa *prototype I* yang kemudian dilakukan validasi oleh 2 orang validator ahli dengan tujuan untuk mendapat saran maupun masukan terhadap media yang dikembangkan. Setelah melakukan perbaikan media sesuai saran dan masukan dari 2 validator maka dihasilkan *prototype II* yang telah valid untuk diuji cobakan. Hal ini juga sesuai pendapat Rafiqah yang menyatakan bahwa pada tahap pengembangan bertujuan untuk menghasilkan perangkat pembelajaran yang sudah direvisi berdasarkan masukan pakar. Tahap ini meliputi validasi perangkat oleh pakar diikuti revisi, simulasi dan uji coba terbatas.⁸⁶ Jadi tahap pengembangan pada media pembelajaran *Board Games Labirin* dilakukan untuk menghasilkan desain media pembelajaran *Board Games Labirin* sesuai dengan saran dan masukan dari validator ahli.

Tahap keempat yaitu penyebaran (*disseminate*), peneliti melakukan uji coba terbatas pada kelas XI IPA SMAN 9 Maros. Pelaksanaan uji coba ini untuk mengetahui sejauh mana media pembelajaran *Board Games Labirin* dapat digunakan. Jumlah siswa pada kelas XI MIPA 1 berjumlah 32 siswa, namun karena keadaan yang tidak memungkinkan disebabkan adanya COVID-19 maka jumlah siswa yang hadir berjumlah 13 orang siswa atau 13 sampel. Hal ini sesuai pendapat Rafiqah yang menyatakan bahwa pada tahap penyebaran merupakan tahap penggunaan perangkat pembelajaran yang telah dikembangkan pada skala yang lebih luas misalnya dikelas, disekolah dan oleh guru yang lain. Tujuan tahap ini adalah untuk menguji efektivitas

⁸⁶ Rafiqah, Pengembangan Perangkat Pembelajaran Berbasis Konstruktivisme, (Cet: 1, Makassar : Alauddin University Press, 2013), h.103.

penggunaan perangkat pembelajaran dalam kegiatan belajar mengajar.⁸⁷ Jadi tahap penyebaran pada media pembelajaran *Board Games Labirin* dilakukan dengan pengaplikasian media pembelajaran *Board Games Labirin* di sekolah untuk melihat keefektifan dari media tersebut.

Walaupun demikian penelitian tetap dilanjutkan sebagaimana yang dikemukakan oleh Punaji Setyosari bahwa ukuran-ukuran sampel tertentu dapat digunakan misalnya 10%, 15%, 20% dan seterusnya jika dengan adanya alasan-alasan yang rasional.⁸⁸ Pendapat tersebut juga didukung oleh pernyataan yang dikemukakan oleh Khalifah Mustami yang menyatakan bahwa walaupun sudah dilakukan pertimbangan untuk menentukan besarnya sampel, pedoman yang pasti mengenai besarnya sampel sejauh ini tidak dapat ditentukan. Pedoman yang berlaku biasanya rentangan presentase yakni 2% sampai 20% berdasarkan pada keadaan dan pertimbangan-pertimbangan tertentu.⁸⁹

2. Kevalidan Media Pembelajaran *Board Games Labirin*

Kriteria suatu produk dapat dikatakan berkualitas dengan melihat tingkat kevalidannya. Menurut Khalifah Mustami kategori valid dari suatu perangkat penelitian apabila seluruh aspek perangkat penelitian dan instrumen-instrumen pendukung minimal berada dalam kategori cukup valid.⁹⁰ Media pembelajaran yang berkualitas adalah media pembelajaran yang memiliki tingkat kevalidan yang tinggi.

⁸⁷ Rafiqah, Pengembangan Perangkat Pembelajaran Berbasis Konstruktivisme, (Cet: 1, Makassar : Alauddin University Press, 2013), h.103.

⁸⁸ Punaji Setyosari, *Metode Penelitian Pendidikan & Pengembangan* (Cet.V; Jakarta: Prenadamedia Group, 2016), h. 229.

⁸⁹ Muhammad Khalifah Mustami, *Metodologi Penelitian Pendidikan* (Cet. I; Yogyakarta: Aynat Publishing, 2015), h. 69.

⁹⁰ Muhammad Khalifah Mustami, "Validitas Pengembangan Penuntun Praktikum Ilustratif Mikroteknik Hewan Berbasis Guided Inquiry", *Jurnal Ilmiah Pena*, vol.11 no.1 (2017), h. 81.

Media pembelajaran *Board Games Labirin* dirancang untuk membantu peserta didik mencapai tujuan pembelajaran. Media pembelajaran *Board Games Labirin* yang dikembangkan dapat digunakan dalam proses pembelajaran setelah melalui tahap validasi. Aspek yang diperhatikan dalam validasi media pembelajaran adalah meliputi tampilan cover, gambar, petunjuk penggunaan media, penyajian materi, kelayakan isi materi, penyajian pembelajaran dan kelayakan bahasa.⁹¹ Perangkat pembelajaran dikatakan valid jika penilaian ahli menunjukkan bahwa pengembangan perangkat tersebut memiliki konsistensi internal antar setiap aspek yang dinilai yakni keterkaitan antar komponen dalam perangkat pembelajaran.⁹² Validasi Dilakukan dengan cara menghadirkan tenaga ahli yang sudah berpengalaman atau yang dikenal dengan validator untuk menilai produk baru yang telah dibuat sehingga dapat diketahui kelebihan dan kekurangan produk media pembelajaran yang dikembangkan.

Media pembelajaran yang dikembangkan pada penelitian ini menunjukkan nilai rata-rata 3,49 yang berada pada kategori valid berdasarkan kriteria yang telah ditentukan sebelumnya, hal ini sesuai dengan teori yang menyatakan bahwa jika nilai rata-rata kevalidan berada pada rentang $2,5 \leq M \leq 3,5$ maka dapat dikatakan valid.⁹³ Media pembelajaran yang dikembangkan dapat tergolong valid disebabkan oleh beberapa faktor 1) media pembelajaran yang dikembangkan sudah sesuai dengan

⁹¹ Hidayah, Nurul dan Nurtjahyani, "Analisis Validitas Pengembangan Media Puzzle Berbasis Puzzlemake A Match pada Sub Pokok Bahasan Sel", *Jurnal Proceeding Biology Educations Conferens*, vol.14 no.1 (2017), h. 578.

⁹² Muhammad Khalifah Mustami, Mardiana Suyuti, Maryam, "Valliditas, Kepraktisan dan Efektivitas Perangkat Pembelajaran Biologi Integrasi Spiritual Islam", *Jurnal Al-Qalam* 23, no. 1 (2017): h. 73-74.

⁹³ Fitriani A, Muhammad Khalifa Mustami, dan Hamansah, "Pengembangan LKPD Berbasis Strategi Motivasi ARCS Materi Sistem Imunitas pada Kelas XI MIA Ma madani Auuddin Pao-Pao", *Jurnal Al-Ahya* Vol. 1, No. 2 Juni 2019 hal. 89

tuntunan kurikulum, maksudnya adalah karakteristik kurikulum menjadi salah satu pedoman dalam menyusun media pembelajaran yang bertujuan agar apa yang diharapkan dalam kurikulum dapat tercapai apabila pembelajaran menggunakan media, 2) media pembelajaran mampu memotivasi peserta didik dalam belajar yang dikarenakan media pembelajaran yang dikembangkan sesuai dengan tingkat perkembangan peserta didik, dan 3) kegiatan pembelajaran terfokus pada peserta didik yang memudahkan peserta didik untuk menemukan kembali sebuah konsep.⁹⁴ Hasil pengembangan produk dikatakan memenuhi syarat dan layak digunakan apabila telah memenuhi standar keabsahan melalui penilaian yang dilakukan oleh ahli verifikasi⁹⁵. Hal ini sesuai juga dengan Penelitian Wahyu Anands Putri dan Tri Nova Hasti Yulianta dengan judul Pengembangan Media Pembelajaran *Board Game The Labyrinth Of Trigonometri* Pada Materi Trigonometri yang berada pada kategori valid.. Adapun faktornya adalah media pembelajaran yang dikembangkan sudah sesuai dengan tuntunan kurikulum, maksudnya adalah karakteristik kurikulum menjadi salah satu pedoman dalam menyusun media pembelajaran yang bertujuan agar apa yang diharapkan dalam kurikulum dapat tercapai apabila pembelajaran menggunakan media. Selain itu faktor yang lainnya adalah media pembelajaran mampu memotivasi peserta didik dalam belajar yang dikarenakan media pembelajaran yang dikembangkan sesuai dengan tingkat perkembangan peserta didik serta tampilan media pembelajaran *Board Games Labirin* yang menarik dilihat dari segi desainnya, warna serta gambar sistem pencernaan yang digunakan.

⁹⁴ Dwijayani, Pengembangan Media Pembelajaran ICARE, *Jurnal Matematika Kreatif Inovatif*, vol.8 no.2 (2017), hal. 131.

⁹⁵ Muhammad Khalifa Mustami et al., "Validity, Practicality, and Effectiveness Development of Biology Textbook Integrated With Augmented Reality On High School Student", *Int. J. Technology Enhanced Learning*, Vol. 11, No. 2, 2019 h 192

Produk yang telah valid berarti produk tersebut layak untuk digunakan oleh peserta didik dan pendidik, dimana dengan menggunakan media pembelajaran tersebut peserta didik dapat mengingat materi yang akan dipelajari, mempermudah pendidik dalam menyampaikan materi, penggunaan media pembelajaran *Board Games Labirin* secara berkelompok dapat meningkatkan partisipasi aktif peserta didik dapat memotivasi peserta didik dalam belajar dan media pembelajaran *Board Games Labirin* menambah variasi metode ajar.⁹⁶ Berdasarkan aspek penilaian dan hasil analisis berada pada kategori valid yang didukung dengan teori-teori di atas maka dapat dinyatakan bahwa media pembelajaran *Board Games Labirin* valid dengan sedikit revisi.

3. Kepraktisan Media Pembelajaran *Board Games Labirin*

Kegiatan pembelajaran menggunakan media pembelajaran *Board Games Labirin* dimulai dengan membangun pengetahuan peserta didik melalui apersepsi yang disampaikan oleh peneliti sebagai salah satu komponen yang harus ada dalam pembelajaran. Pembelajaran dilanjutkan dengan proses pembagian kelompok belajar. Selanjutnya langsung menggunakan media pembelajaran *Board Games Labirin* setelah itu melakukan kegiatan refleksi terhadap materi yang telah diberikan.

Uji kepraktisan dilakukan untuk mengetahui tingkat kepraktisan media pembelajaran yang dikembangkan. Media pembelajaran yang praktis artinya media pembelajaran yang telah dikembangkan mudah digunakan serta dapat diterapkan oleh pendidik dan peserta didik dalam proses pembelajaran. Dalam penelitian ini, uji kepraktisan dilakukan melalui pemberian angket kepada peserta didik dan pendidik.

⁹⁶ Hidayah, Nurul dan Nurtjahyani, "Analisis Validitas Pengembangan Media Puzzle Berbasis Puzzlemake A Match pada Sub Pokok Bahasan Sel", *Jurnal Proceeding Biology Educations Conferens*, vol.14 no.1 (2017), h. 579.

Setelah kegiatan pembelajaran menggunakan media pembelajaran *Board Games Labirin* melalui angket respon peserta didik yang diberikan secara individu dan angket respon pendidik, sehingga diperoleh hasil angket respon pendidik adalah 3,77 dan rata-rata hasil angket respon peserta didik adalah 3,67. Rata-rata total hasil respon keseluruhan adalah 3,72 yang merupakan kategori sangat praktis, dengan interval ($3,5 \leq X_i \leq 4$). Hal ini menunjukkan bahwa media pembelajaran *Board Games Labirin* pada materi sistem pencernaan dapat diterapkan pada proses pembelajaran.

Praktisnya media pembelajaran *Board Games Labirin* pada materi sistem pencernaan yang dikembangkan ditunjang oleh kemudahan dalam menggunakan media tersebut, hal ini dapat dilihat dari lembar respon pendidik dan lembar respon peserta didik sebagai hasil dari tingkat kepraktisan media. Selain itu, media yang dikembangkan mudah untuk dibuat kembali oleh pendidik. Sesuai dengan pendapat Muhammad Khalifah Mustami dkk, menyatakan bahwa kepraktisan produk pengembangan mengacu pada aspek-aspek yang memungkinkan pendidik dan peserta didik untuk memiliki minat terhadap produk tersebut dan ketertarikan tersebut didasarkan pada kemudahan penggunaan produk sebagai hasil pengembangan kegiatan pembelajaran sehingga tujuan dapat tercapai.⁹⁷ Adapun pendapat dari hasil penelitian Syaiful menyatakan bahwa media pembelajaran dikatakan praktis apabila hasil uji kepraktisan media pembelajaran yang dikembangkan mendapat respon positif dari guru dan peserta didik yaitu kriteria minimal praktis (positif).⁹⁸ Hal ini

⁹⁷ Muhammad Khalifa Mustami et al., "Validity, Practicality, and Effectiveness Development of Biology Textbook Integrated With Augmented Reality On High School Student", *Int. J. Technology Echanced Learning*, Vol. 11, No. 2, 2019 h 194.

⁹⁸ Syaiful Hamzah, dkk. "Pengembangan Media Pembelajaran Untuk Mendukung Kemampuan Penalaran Spesial Peserta Didik Pada Topik Dimensi Tiga Kelas X", (FMIPA Universitas Malang, 2016), *Jurnal KIP*, IV no. 2, h. 9.

juga sesuai dengan penelitian Wahyu Anands Putri dan Tri Nova Hasti Yulianta dengan judul Pengembangan Media Pembelajaran *Board Game The Labyrynyh Of Trigonometri* Pada Materi Trigonometri dengan tingkat kepraktisan kategori sangat praktis. Dari uraian tersebut maka hasil penelitian terdahulu serupa dengan hasil penelitian yang dikembangkan peneliti sekarang yang berada pada kategori sangat praktis. Adapun faktornya adalah dari segi pembuatan dan penggunaan media. Pembuatan media pembelajaran *Board Games Labirin* tergolong mudah karena tidak memerlukan bahan khusus dalam pembuatannya dan bisa dibuat kembali oleh pendidik.

Berdasarkan uraian diatas dapat disimpulkan bahwa media pembelajaran *Board Games Labirin* yang digunakan oleh peserta didik termasuk praktis dilihat dari ketercapaian kategori sangat praktis pada media pembelajaran yang di kembangkan oleh peneliti, dengan demikian kriteria kepraktisan media pembelajaran *Board Games Labirin* tercapai.

4. Tingkat Keefektifan Media Pembelajaran *Board Games Labirin*

Keefektifan media pembelajaran *Board Games Labirin* yang dikembangkan melalui data pengukuran hasil belajar peserta didik. Tes hasil belajar diberikan kepada peserta didik setelah menggunakan media pembelajaran *Board Games Labirin*. Adapun tes hasil belajar peserta didik terdiri dari 25 butir soal dalam bentuk pilihan ganda, materi yang dimuat sesuai dengan kompetensi dasar dan indikator.

Berdasarkan tes hasil belajar peserta didik, diperoleh rata-rata hasil belajar peserta didik yaitu 83,69 dan presentasi hasil belajar peserta didik sebesar 100% yang berada pada kategori sangat efektif atau berada pada interval (> 80) . Hal ini

didukung oleh teori yang menyatakan bahwa suatu media dikatakan efektif jika presentasi ketuntasan mencapai nilai $>80\%$ ⁹⁹

Berdasarkan hasil yang diperoleh maka dapat disimpulkan bahwa media pembelajaran *Board Games Labirin* yang telah dikembangkan oleh peneliti memenuhi kategori sangat efektif dilihat dari jumlah siswa yang mendapatkan predikat lulus dalam proses pembelajaran materi sistem pencernaan. Hal ini sesuai dengan teori yang menyatakan bahwa produk pengembangan dikatakan efektif apabila memberikan hasil yang sesuai dengan tujuan pembelajaran yang ditunjukkan oleh tes hasil belajar siswa.¹⁰⁰ Selain itu, media pembelajaran *Board Games Labirin* dikembangkan berisi informasi dan gambar-gambar yang ditampilkan sehingga mudah dipahami peserta didik dan dapat meningkatkan hasil belajar peserta didik.

Hasil penelitian ini didukung oleh penelitian Talizaro Tafonoa (2018) menyatakan bahwa melalui media pembelajaran, pendidik akan lebih mudah memberi pelajaran dan penjelasan pada peserta didik, dengan penggunaan media maka pendidik akan lebih mudah berkomunikasi sehingga tercipta interaksi timbal balik. Media pembelajaran dapat memberi motivasi belajar sehingga peserta didik tidak menjadi bosan dan dapat terlibat aktif dalam pembelajaran.

Pada penelitian ini tidak dilaksanakan *pretest* untuk menguji tingkat pemahaman dan penguasaan peserta didik. Karena peserta didik sebelumnya belum pernah mempelajari materi sistem pencernaan sehingga peserta didik sama sekali belum menguasai materi yang akan diajarkan. Materi yang dipelajari pertama kali diajarkan oleh peneliti sehingga tidak ada faktor lain yang mempengaruhi tes hasil

⁹⁹ Muhammad Khalifa Mustami et al., "Validity, Practicality, and Effectiveness Development of Biology Textbook Integrated With Augmented Reality On High School Student", *Int. J. Technology Enhanced Learning*, Vol. 11, No. 2, 2019 h. 195.

¹⁰⁰ M. Haviz, "Research And Development; Penelitian Dibidang Kependidikan yang Inovatif, Produktif dan Bermakna" *Jurnal Ta'dib* 16, no. 1 (2013): h.34.

belajar peserta didik selain penggunaan media pembelajaran yang dilaksanakan oleh peneliti.

C. Kelebihan Dan Kekurangan Media Pembelajaran *Board Games Labirin*

Kelebihan dari produk yang dikembangkan terletak pada tampilan warna yang *full colour* sehingga tampilannya tidak membuat peserta didik merasa bosan dan dengan desain yang menarik mampu membuat peserta didik lebih tertarik dalam proses pembelajaran terutama dalam media juga terdapat gambar sistem pencernaan. Selain itu dilengkapi kartu soal yang membuat media pembelajaran *Board Games Labirin* menjadi lebih menantang dan menarik. *Board Games Labirin* ini menggabungkan dua unsur yaitu unsur bermain dan belajar dalam proses pembelajaran yang tentunya akan menghasilkan kesan ceri saat proses pembelajaran. Bahan yang ringan membuat media *Board Games Labirin* mudah dibawa kemana-mana dan dapat digunakan di dalam kelas maupun di luar kelas. Sedangkan kelemahannya media *Board Games Labirin* tidak dapat dilipat. Selain itu, kelemahannya adalah tidak bisa digunakan pada kelas yang menggunakan sistem pembelajaran daring.

BAB V

PENUTUP

B. Kesimpulan

Berdasarkan hasil penelitian dan pembahasan, maka dapat ditarik kesimpulan bahwa sebagai berikut

1. Media pembelajaran *Board Games Labirin* yang dikembangkan menggunakan model 4-D terdiri dari empat tahap yaitu pendefinisian (*define*), perancangan (*design*), pengembangan (*develop*) dan penyebaran (*dessiminate*).
2. Tingkat kevalidan media pembelajaran ini setelah dilakukan revisi, memenuhi kategori valid dengan skor total semua aspek 3,49 sehingga layak digunakan.
3. Tingkat kepraktisan media pembelajaran *Board Games Labirin* memenuhi kategori sangat praktis dengan perolehan skor rata-rata hasil uji coba kepraktisan yaitu 3,72. Kategori ini menunjukkan bahwa media pembelajaran *Board Games Labirin* sangat praktis untuk digunakan dalam proses pembelajaran.
4. Tingkat keefektifan media pembelajaran *Board Games Labirin* yang dikembangkan memenuhi kategori sangat efektif dengan persentase ketuntasan 100%.

B. Implikasi Penelitian

Berdasarkan hasil penelitian yang telah dilakukan peneliti dapat melihat adanya peningkatan hasil belajar terhadap pembelajaran sistem Pencernaan maka peneliti mengajukan implikasi sebagai berikut:

1. Media pembelajaran *Board Games Labirin* materi sistem pencernaan layak dipertimbangkan sebagai salah satu media yang dapat digunakan dalam proses pembelajaran di kelas.
2. Media pembelajaran *Board Games Labirin* ini sebaiknya diujicobakan ke sekolah-sekolah lain.

DAFTAR PUSTAKA

- Adrafuika Adalas, “Pengaruh Penggunaan Game Online Terhadap Perilaku Mahasisiwa Universitas Riau Pekanbaru”, *Jom Fisip*, Vol. 1 No. 2, Oktober 2014
- Ahmad Herlina, “Efektifitas Penggunaan Alat Peraga Kodama Dalam Mengerjakan Soal Matematika Materi Persamaan Garis Lurus”, *Jurnal Pendidikan Papatudzu*. Vol. 13, No. 2
- Aliangga Kusuman, Mukhidin, Bachtiar Hasan. “Pengembangan Bahan Ajar Mata Pelajaran Dasar dan Pengukuran Listrik untuk Sekolah Menengah Kejuruan”. *Jurnal Pendidikan Teknologi dan Kejuruan*, Vol. 23, No. 1 Mei 2016. (Diakses pada tanggal 10 Januari 2020)
- Arif Tiro, Muhammad. *Dasar-Dasar Statistik Edisi ketiga*. Makassar: Andira Publisher, 2008
- Arikunto, Suharmisi. *Dasar-dasar Evaluasi pendidikan*. Jakarta: Bumi Aksara, 2013
- Askhabul Kirom, “Peran Guru dan Peserta Didik Dalam Proses Pembelajaran Berbaris Multikultural”, *Jurnal Pendidikan Agama Islam* Vol. 3, No. 1 Desember 2017. (Diakses pada tanggal 17 Mei 2020).
- Erlita Sari Nova, UtariDewi, “Pengembangan Media Boar Games Garis Bilangan Materi Bilangan Bulat Pada Mata Pelajaran Matematika Kelas IV SDN Ngampl Sari Cnadi Siduardjo”
- Exceptional CHILDREN A Sorcebook, (Indiana University, Bloomington: Indiana, 1974)
- Hanafi. “Konsep Penelitian R&D Dalam Bidang Pendidikan”. *Jurnal Kajian Keislaman*, Vol. 4, No. 2, Juli-Desember 2017.
- Isran Rasyid Karo-Karo S, Rohani. “Manfaat Media dalam Pembelajaran”. *Jurnal Axio*, Vol. VII, No. 1 Januari 2018.
- M. Subair. U, “Kedudukan Guru Sebagai Pendidik”, *Alauddin*, Vol. 2, No. 2, 2015
- Majid Abdul, “Perencanaan Pembelajaran”, Bandung: PT REMAJA ROSDAKARYA.2013

- Meilan Arsanti, “Pengembangan Bahan Ajar Mata Kuliah Penulisan Kreatif Bemuatan Nilai- Nilai Pendidikan Karakter Religius Bagi Mahasiswa Prodi Pbsi, Fkip, Unissula, *Jurnal Kredo*, Vo. 1, No. 2 (2018)
- Mifta M. “Fungsi Dan Peran Media Pembelajaran Sebagai Upaya Peningkatan Kemampuan Belajar Siswa”, *Jurnal KWANGSAN*, Vol. 1, No. 2 (2013)
- Mustami M. K & Dian Safitri, “The Effects of Numbered Heads Together-Assurance Relevance Interest Assessment Satisfaction on Students Motivation”, *International Journal of* , Vol. 11, No. 3. (Diakses pada tanggal 29 Mei 2020)
- Mustami M. K. et all, ”Validity, Practicality, and Effectiveness Development of Biology Textbook Integrated With Augmented Reality On High School Student”, *Int. J. Technology Echanced Learning*, Vol. 11, No. 2, (2019)
- Multikultura, *Jurnal Pendidikan Islam*, Vol. 3, No. 1, 2017
- Mustami, Muh. Khalifah. *Metodologi Penelitian Pendidikan*. Cet. 1:Yogyakarta:Aynat Publishing, 2015.
- Nunu Mahnun. “Media Pembelajaran (Kajian Terhadap Langkah-Langkah Pemilihan Media dan Implementasinya dalam Pembelajaran)”. *Jurnal pemikiran Islam*, Vol. 37, No. 1, Januari-Juni 2012. (Diakses pada tanggal 2 Januari 2020)
- Nurdin, “*Model Pembelajaran Matematika yang Menumbuhkan Kemampuan Metakognitif Untuk Menguasai Bahan Ajar*”. Disertasi (Surabaya: PPS UNESA,2007). (Diakses pada tanggal 12 Januari 2020)
- Purwanto Yedi, “Analisis Terhadap Metode Pendidikan Menurut Ajaran Al-quran Dalam Membentuk Karakter Bnagsa”, *Jurnal Pendidikan Agama Islam-Ta’lim*, Vol. 13, No. 1, 2015
- Putri Wahyu Ananda dan Yulinianta Tri Nova, “Pengembangan Media Pembelajaran Board Games The Labyrinth Of Trigonometri Pada Materi Trigonometri Kelas X SMA, XXXIV, Vol. 2, Desember 2018
- Rafiqah. *Pengembangan Perangkat Pembelajaran Berbasis Kontruktivisme*. Makassar: Alauddin University Press, 2013
- Rahmawati Uga, “Perbandingan Hasil Belajar Siswa yang Diajar dengan Menggunakan Media Komputer dan Media Gambar Pada Pokok Bahasan Sistem Pencernaan Manusia di Kelas XI IPA SMA Negeri 1 Bajeng”,

Skripsi(Makassar: Fak. Tarbiyah dan Keguruan UIN Alauddin Makassar, 2010). (Diakses pada tanggal 12 Januari 2020)

Ridwan. *Skala Pengukuran Variabel-variabel Penelitian*. Cet, Kedua; Bandung: Penerbit Alfabeta, 2003

Sigit Purnama, “Metode Penelitian dan Pengembangan”, *Jurnal Literasi*, vol. 4, No. 1, Juni 2013

Steffi Adam, Muhammad Taufik Syastra. “Pemanfaatan Media Pembelajaran Berbasis Teknologi Informasi Bagi Siswa Kelas X SMA Ananda Batam”. *CBIS Journal*, Vol. 3, No. 2, 2015. (Diakses pada tanggal 8 Januari 2020)

Sudarsiman Suciati, “Memahami Hakikat dan Karakteristik Pembelajaran Biologi Dalam Upaya Menjawab Tantangan Abad 21 Serta Optimalisasi Implementasi Kurikulum2013, *Jurnal Florea*, Vol. 2, No. 1, 2015

Sugiyono. *Metode Penelitian Pendekatan Kuantitatif, Kualitatif, dan R & D*. 2013

Suharsimi Arikunto, “Dasar- Dasar Evaluasi Pendidikan”, Jakarta: Bumi Aksara,

Talizaro Tafonao. “Peranan Media Pembelajaran dalam Meningkatkan Minat Belajar Mahasiswa”. *Jurnal Komunikasi Pendidikan*, Vol. 2, No. 2, Juli 2018.

Taniredja, Tukiran dan Hidayati Mustafidah. “*Penelitian Kuantitatif (Sebuah Pengantar)*”. Cet. I; Bandung: Alfabeta, 2009

Umar. “Media Pendidikan:Peran dan Fungsinya dalam Pembelajaran”. *Jurnal Tarbawiyah*, Vol. 11, No. 1, Januari-Juli 2014. .

Walgito Bimo, “*Pengantar Psikologi Umum*”, Yogyakarta, And, 2005

Widyoko, Eko Putra. *Evaluasi Program Pembelajaran Panduan Praktis Bagi Pendidik dan Calon Pendidik*. Yogyakarta: Pustaka Pelajar, 2014

**PENGEMBANGAN MEDIA *BOARD GAMES LABIRIN* PADA PELAJARAN
BIOLOGI MATERI SISTEM PENCERNAAN SISWA KELAS XI IPA SMAN**

9 MAROS

LAMPIRAN

OLEH:

**ISWANDI
20500117023**

**UNIVERSITAS ISLAM NEGERI
JURUSAN PENDIDIKAN BIOLOGI**

FAKULTAS TARBIYAH DAN KEGURUAN

UNIVERSITAS ISLAM NEGERI (UIN) ALAUDDIN MAKASSAR

2021

M A K A S S A R

**PENGEMBANGAN MEDIA *BOARD GAMES LABIRIN* PADA PELAJARAN
BIOLOGI MATERI SISTEM PENCERNAAN SISWA KELAS XI IPA SMAN
9 MAROS**

LAMPIRAN A

- 1. HASIL VALIDASI MEDIA PEMBELAJARAN
*BOARD GAMES LABIRIN***
- 2. HASIL VALIDASI RPP**
- 3. HASIL VALIDASI SOAL**
- 4. VALIDASI ANGKET RESPON PESERTA DIDIK**
- 5. VALIDASI ANGKET RESPON PENDIDIK**

Lampiran A.1 Hasil Validasi Media Pembelajaran *Board Games Labirin* Materi Sistem Pencernaan

A. Hasil Validasi Media Pembelajaran *Board Games Labirin* Materi Sistem Pencernaan

No Item	Aspek Yang Dinilai	Penilaian Validator	
		Validator 1	Validator 2
Aspek Tampilan			
1.	Media pembelajaran biologi memiliki tampilan yang indah dan rapi.	3	4
2.	Tata letak gambar teratur.	3	3
3.	Gambar yang ditampilkan jelas.	3	4
4.	Tidak memerlukan keahlian khusus untuk menggunakannya.	3	4
5.	Tampilan media pembelajaran biologi memotivasi siswa untuk belajar dan memahami	3	4
Rata-rata		3	3,8
Aspek Materi Ajar Sistem Pencernaan			
3.	Kesesuaian materi Sistem Pencernaan dalam media pembelajaran biologi ini membantu pengguna dalam memahami materi	4	3
4.	Dengan menggunakan media pembelajaran biologi pada materi	4	3

	Sistem Pencernaan ini tidak membingungkan		
Rata-rata		4	3
Aspek Tidak Ketinggalan Zaman			
3.	Media pembelajaran biologi yang ditampilkan tidak kuno	3	4
4.	Komponen-komponen dalam media pembelajaran biologi tidak mengaburkan tujuan pembelajaran	4	3
Rata-rata		3,5	3,5
Aspek Skala			
1.	Skala gambar dan tulisan sesuai dengan ukuran media pembelajaran biologi	3	4
Rata-rata		3	4
Aspek Kualitas Tekhnis			
4.	Warna yang digunakan untuk gambar sesuai dengan realita.	3	3
5.	Media pembelajaran biologi tidak mudah rusak	4	4
6.	Gambar tajam/tidak kabur	4	3
Rata-rata		3,66	3,33
Aspek Ukuran			
1.	Ukuran media pembelajaran biologi sederhana dan tidak terlalu besar	4	4

2.	Dengan ukuran yang sesuai memudahkan media untuk di bawa kemana saja.	4	4
		4	4

A. Analisis Hasil Validasi Media Pembelajaran *Board Games Labirin Materi Sistem Pencernaan*

1. Aspek Tampilan

$$A_i = \frac{\sum_{j=1}^n K_{ij}}{n}$$

$$A_i = \frac{3 + 3,8}{2}$$

$$= 3,4$$

2. Aspek Materi Ajar Sistem Pencernaan

$$A_i = \frac{\sum_{j=1}^n K_{ij}}{n}$$

$$A_i = \frac{4 + 3}{2}$$

$$= 3,5$$

3. Aspek Tidak Ketinggalan Zaman

$$A_i = \frac{\sum_{j=1}^n K_{ij}}{n}$$

M A K A S S A R

$$\begin{aligned}
 A_i &= \frac{3,5 + 3,5}{2} \\
 &= 3,5
 \end{aligned}$$

4. Aspek Skala

$$\begin{aligned}
 A_i &= \frac{\sum_{j=1}^n K_{ij}}{n} \\
 A_i &= \frac{3 + 4}{2} \\
 &= 3,5
 \end{aligned}$$

5. Aspek Kualitas Teknis

$$\begin{aligned}
 A_i &= \frac{\sum_{j=1}^n K_{ij}}{n} \\
 A_i &= \frac{3,66 + 3,33}{2} \\
 &= 3,49
 \end{aligned}$$

6. Aspek Ukuran

$$\begin{aligned}
 A_i &= \frac{\sum_{j=1}^n K_{ij}}{n} \\
 A_i &= \frac{4 + 4}{2} \\
 &= 4
 \end{aligned}$$

Rata-Rata Hasil Penilaian Validator

$$\begin{aligned}
 V_a &= \frac{\sum_{j=1}^n A_i}{n} \\
 V_a &= \frac{3,4 + 3,5 + 3,5 + 3,5 + 3,49 + 4}{6} \\
 &= 3,49
 \end{aligned}$$

Lampiran A.2 Hasil Validasi RPP

A. Hasil Validasi RPP

No.	Aspek Yang Dinilai	Penilaian Validator	
		I	II
I	Materi (Isi) yang Disajikan		
1.	Kesesuaian konsep dengan KD dan indicator	4	3
2.	Kesesuaian materi dengan tingkat perkembangan intelektual peserta didik	4	4
	Rata-rata	4	3,5
II	Bahasa		
1.	Penggunaan bahasa ditinjau dari kaidah bahasa Indonesia yang baku	3	4
2.	Sifat komunikatif bahasa yang digunakan	3	4
	Rata-rata	3	4
III	Waktu		
1.	Kejelasan alokasi waktu setiap kegiatan/fase pembelajaran	4	4
2.	Rasionalitas alokasi waktu untuk setiap kegiatan/fase pembelajaran	4	3
	Rata-rata	4	3,5
IV	Metode Sajian		
1.	Dukungan strategi pembelajaran dalam pencapaian indikator	3	3
2.	Dukungan metode dan kegiatan pembelajaran terhadap pencapaian indikator	3	3
3.	Dukungan metode dan kegiatan pembelajaran terhadap proses	3	4

	penamaan konsep		
	Rata-rata	3	3,33
V	Sarana dan Alat Bantu Pembelajaran		
1.	Kesesuaian alat bantu dengan materi pembelajaran	3	4
	Rata-rata	3	4
VI	Penilaian (Validasi) Umum		
	Penilaian umum terhadap RPP	3	3
	Rata-rata	3	3

B. Analisis Hasil Validasi RPP

1. Materi (Isi) Yang Disajikan

$$A_i = \frac{\sum_{j=1}^n K_{ij}}{n}$$

$$A_i = \frac{4 + 3,5}{2}$$

$$= 3,75$$

2. Bahasa

$$A_i = \frac{\sum_{j=1}^n K_{ij}}{n}$$

$$A_i = \frac{3 + 4}{2}$$

$$= 3,5$$

3. Waktu

$$A_i = \frac{\sum_{j=1}^n K_{ij}}{n}$$

$$A_i = \frac{4 + 3,5}{2}$$

$$= 3,75$$

4. Metode Sajian

$$A_i = \frac{\sum_{j=1}^n K_{ij}}{n}$$

$$A_i = \frac{3 + 3,33}{2}$$

$$= 3,16$$

5. Sarana Dan Alat Bantu Pembelajaran

$$A_i = \frac{\sum_{j=1}^n K_{ij}}{n}$$

$$A_i = \frac{3 + 4}{2}$$

$$= 3,75$$

6. Penilaian umum terhadap RPP

$$A_i = \frac{\sum_{j=1}^n K_{ij}}{n}$$

$$A_i = \frac{3 + 3}{2}$$

$$= 3$$

Rata-Rata Hasil Penilaian Validator

$$V_a = \frac{\sum_{j=1}^n A_i}{n}$$

$$V_a = \frac{3,75 + 3,5 + 3,75 + 3,16 + 3,75 + 3}{6}$$

$$= 3,48$$

Deskripsi Hasil Validasi Rencana Pelaksanaan Pembelajaran

Aspek Penilaian	Hasil Penilaian	Kategori
Materi isi yang disajikan	3,75	Sangat Valid
Bahasa	3,5	Sangat Valid

Waktu	3,75	Sangat Valid
Metode sajian	3,16	Valid
Sarana dan alat bantu pembelajaran	3,75	Sangat Valid
Penilaian umum	3	Valid
Rata-Rata	3,48	Valid

Lampiran A.3 Hasil Validasi Soal

A. Hasil validasi soal

No.	Aspek Yang Dinilai	Penilaian Validator	
		I	II
I	Materi		
1.	Soal sesuai dengan indikator	4	3
2.	Pertanyaan/soal memiliki batas jawaban yang diharapkan	4	3
3.	Materi pertanyaan/soal sesuai dengan jenjang jenis sekolah atau tingkat kelas.	4	4
	Rata-rata	4	3,33
II	Konstruksi		
1.	Menggunakan kata tanya/perintah yang menuntur jawaban yang terurai	3	3
2.	Setiap soal ada pedoman penskorannya	4	4

3.	Tabel, gambar, grafik, peta atau yang sejenisnya disajikan dengan jelas, terbaca dan berfungsi	4	3
Rata-rata		3,66	3,33
III	Bahasa		
1.	Rumusan kalimat soal komunikatif	3	4
2.	Menggunakan bahasa Indonesia yang baik dan benar (sesuai EYD)	3	4
3.	Tidak menimbulkan penafsiran ganda.	4	4
Rata-rata		3,33	4

B. Analisis hasil validasi Tes Hasil Belajar

1. Materi

$$A_i = \frac{\sum_{j=1}^n K_{ij}}{n}$$

$$A_i = \frac{4 + 3,33}{2}$$

$$= 3,66$$

2. konstruksi

$$A_i = \frac{\sum_{j=1}^n K_{ij}}{n}$$

$$A_i = \frac{3,66 + 3,33}{2}$$

$$= 3,49$$

3. Bahasa

$$A_i = \frac{\sum_{j=1}^n K_{ij}}{n}$$

$$A_i = \frac{3,33 + 4}{2}$$

$$= 3,66$$

Rata-rata hasil penilaian validator

$$V_a = \frac{\sum_{j=1}^n A_i}{n}$$

$$V_a = \frac{3,66 + 3,49 + 3,66}{3}$$

$$= 3,60$$

Deskripsi Hasil Validasi Tes Hasil Belajar

Aspek Penilaian	Hasil Penilaian	Kategori
Materi	3,66	Sangat Valid
Konstruksi	3,49	Valid
Bahasa	3,66	Sangat Valid
Rata-Rata	3,60	Sangat Valid

Lampiran A.4 Hasil Validasi Angket Respon Siswa

A. Hasil Validasi Angket Respon Siswa

No.	Aspek Yang Dinilai	Penilaian Validator	
		I	II
I	Aspek Petunjuk		
1.	Petunjuk pengisian angket dinyatakan dengan jelas	4	4
2.	Pilihan respons siswa dinyatakan dengan jelas	4	3
	Rata-rata	4	3,5
II	Aspek Cakupan Respon		
1.	Kategori respons siswa yang diamati dinyatakan dengan jelas	3	4
2.	Kategori respons siswa yang diamati termuat dengan lengkap	3	3
3.	Kategori respons siswa yang diamati dapat teramati dengan baik	3	3
	Rata-rata	3	3,33
III	Bahasa		
1.	Menggunakan bahasa yang sesuai EYD	3	4
2.	Menggunakan bahasa yang mudah dipahami	3	4
3.	Menggunakan pertanyaan yang komunikatif	4	4
	Rata-rata	3,33	4

B. Analisis Hasil Validasi Respon Peserta Didik

1. Aspek petunjuk

$$A_i = \frac{\sum_{j=1}^n K_{ij}}{n}$$

$$\begin{aligned} A_i &= \frac{4 + 3,5}{2} \\ &= 3,75 \end{aligned}$$

2. Aspek cakupan respon

$$A_i = \frac{\sum_{j=1}^n K_{ij}}{n}$$

$$\begin{aligned} A_i &= \frac{3 + 3,33}{2} \\ &= 3,16 \end{aligned}$$

3. Aspek bahasa

$$A_i = \frac{\sum_{j=1}^n K_{ij}}{n}$$

$$\begin{aligned} A_i &= \frac{3,33 + 4}{2} \\ &= 3,75 \end{aligned}$$

UNIVERSITAS ISLAM NEGERI

ALAUDDIN

M A K A S S A R

Rata-rata hasil penilaian validator

$$Va = \frac{\sum_{j=1}^n Ai}{n}$$

$$Va = \frac{3,75 + 3,16 + 3,75}{3}$$

$$= 3,55$$

Deskripsi Hasil Validasi Angket Respon Peserta Didik

Aspek Penilaian	Hasil Penilaian	Kategori
Aspek Petunjuk	3,75	Sangat Valid
Aspek Cakupan Respon	3,16	Valid
Aspek Bahasa	3,75	Sangat Valid
Rata-Rata	3,55	Sangat Valid

Lampiran A.5 Hasil Validasi Angket Respon Guru**A. Hasil Validasi Angket Respon Guru**

No.	Aspek Yang Dinilai	Penilaian Validator	
		I	II
I	Aspek Petunjuk		
1.	Petunjuk pengisian angket dinyatakan dengan jelas	4	4

2.	Pilihan respon guru dinyatakan dengan jelas	4	4
Rata-rata		4	4
II	Aspek Bahasa		
1.	Penggunaan bahasa ditinjau dari penggunaan kaidah Bahasa Indonesia yang baik, benar dan sudah tepat.	3	4
2.	Kejelasan petunjuk pada angket	4	4
3.	Kesederhanaan struktur kalimat	3	3
Rata-rata		3,33	3,66
III	Aspek Isi		
1.	Tujuan penggunaan angket dinyatakan dengan jelas dan terukur	4	4
2.	Pertanyaan-pertanyaan pada angket dapat menjangkau seluruh respon guru terhadap media pembelajaran <i>Board Games Labirin</i>	3	3
3.	Pertanyaan-pertanyaan pada angket sesuai dengan tujuan pengukuran.	3	4
4.	Komponen media pembelajaran <i>Board Games Labirin</i> dinyatakan dengan jelas.	4	4

5.	Rumusan pernyataan pada angket menuntut pemberian tanggapan dari guru	4	4
	Rata-rata	3,6	3,8

B. Analisis Hasil Validasi Respon Guru

1. Aspek petunjuk

$$A_i = \frac{\sum_{j=1}^n K_{ij}}{n}$$

$$\begin{aligned} A_i &= \frac{4 + 4}{2} \\ &= 4 \end{aligned}$$

2. Aspek Bahasa

$$A_i = \frac{\sum_{j=1}^n K_{ij}}{n}$$

$$\begin{aligned} A_i &= \frac{3,33 + 3,66}{2} \\ &= 3,49 \end{aligned}$$

3. Aspek isi

$$A_i = \frac{\sum_{j=1}^n K_{ij}}{n}$$

$$A_i = \frac{3,6 + 3,8}{2}$$

$$= 3,7$$

Rata-rata hasil penilaian validator

$$Va = \frac{\sum_{j=1}^n Ai}{n}$$

$$Va = \frac{4 + 3,49 + 3,7}{3}$$

$$= 3,71$$

Deskripsi Hasil Validasi Angket Respon Guru

Aspek Penilaian	Hasil Penilaian	Kategori
Aspek Petunjuk	4	Sangat Valid
Aspek Bahasa	3,49	Valid
Aspek Isi	3,7	Sangat Valid
Rata-Rata	3,71	Sangat Valid

**PENGEMBANGAN MEDIA *BOARD GAMES LABIRIN* PADA PELAJARAN
BIOLOGI MATERI SISTEM PENCERNAAN SISWA KELAS XI IPA SMAN
9 MAROS**

LAMPIRAN B

- 1. HASIL ANGKET RESPON SISWA**
- 2. HASIL ANGKET RESPON GURU**
- 3. HASIL TES SISWA**

Lampiran B.1 Angket Respon Siswa

A. Hasil Respon Siswa Kelas XI IPA I SMAN 9 Maros Terhadap Media Pembelajaran *Board Games Labrin*

Nama	1	2	3	4	5	6	7	8	9	10	11	12	13	14	15	16	17	18
	+	+	+	+	+	+	+	+	-	-	-	-	-	-	-	-	-	-
Muh. Kasmir Awal	3	3	3	4	3	3	2	3	3	3	3	4	3	3	3	3	3	4
Fajar Rahman	4	3	4	4	3	3	4	4	3	3	3	4	4	2	4	4	4	3
Jaenal ihwan	4	3	3	3	4	3	3	3	4	3	3	4	3	4	3	4	2	4
Muh. Riyadil	4	3	4	3	4	3	3	4	4	4	4	4	4	4	4	4	4	4
Hariana J	4	4	4	4	3	3	3	4	4	4	4	4	4	4	4	4	4	4
Ernawati	4	4	4	4	3	3	3	4	4	4	4	4	4	4	4	4	4	4
Harjunanto	4	4	4	4	3	3	3	3	4	4	4	4	4	4	4	4	4	4
Muh.Risal	4	4	3	3	3	4	3	4	4	4	4	4	4	4	4	4	4	4
Muh. Ilyas	4	4	4	4	4	4	4	4	4	4	4	4	4	4	4	4	4	4
Fitra Ramadhani	4	4	4	4	4	3	4	4	4	4	4	4	4	4	4	4	4	4
Fahmil Fauzi	4	3	4	3	3	4	3	3	3	3	3	3	3	3	3	3	3	3
Eka Putri	4	4	4	3	3	3	4	3	3	3	3	3	4	3	3	3	3	3
Andi Yusliana	4	4	4	4	3	3	3	4	4	4	4	4	4	4	4	4	4	4

B. Deskripsi Hasil Respon Siswa Terhadap Media Pembelajaran *Board Games Labirin*

No.	Pertanyaan/pernyataan	Skala Respon				Rata-rata
		1	2	3	4	
		STS	TS	S	SS	
1	Kata yang disajikan jelas atau tidak buram			1	12	3,92
2	Tulisan pada media <i>Board Games Labirin</i> ini mudah dibaca			5	8	3,61
3	Saya dapat menjawab pertanyaan pada pelajaran dengan mudah karena adanya media <i>Board Games Labirin</i>			3	10	3,76
4	Media <i>Board Games Labirin</i> ini memudahkan untuk memahami materi system pencernaan			5	8	3,61
5	Dengan media <i>Board Games Labirin</i> membuat hasil belajar saya meningkat			9	4	3,61
6	Media <i>Board Games Labirin</i> membuat saya memiliki kemauan untuk belajar			10	3	3,23
7	Media <i>Board Games Labirin</i> dapat membuat saya belajar secara mandiri		1	8	4	3,23

8	Media <i>Board Games Labirin</i> dapat membuat saya termotivasi untuk menambah pengetahuan saya lebih dalam lagi			5	8	3,61
9	Saya menjadi malas belajar dengan adanya media <i>Board Games Labirin</i> yang diberikan pendidik	9	4			3,69
10	Kata yang disajikan tidak menarik	8	5			3,61
11	Keseluruhan tampilan media <i>Board Games Labirin</i> membuat motivasi belajar dan menjawab soal saya menurun	8	5			3,61
12	Media <i>Board Games Labirin</i> sangat membosankan	11	2			3,84
13	Penyajian pertanyaan dalam media <i>Board Games Labirin</i> ini tidak mendorong saya untuk berdiskusi dengan teman-teman yang lain	10	3			4
14	Penyajian pertanyaan dalam media <i>Board Games Labirin</i> ini tidak berkaitan satu dengan yang lain	9	3	1		3,61

15	Media <i>Board Games Labirin</i> ini tidak menggunakan gambar yang berkaitan dengan materi system pencernaan	9	4			3,61
16	Hasil belajar saya menurun setelah belajar menggunakan media <i>Board Games Labirin</i>	10	3			4
17	Saya kurang biala menjawab pertanyaan pada materi pelajaran ketika belajar menggunakan media <i>Board Games Labirin</i>	9	3	1		3,61
18	Saya menjadi malas belajar dengan adanya media <i>Board Games Labirin</i> yang diberikan pendidik	10	3			4
Rata-rata total						3,67

Lampiran B.2 Angket Respon Guru

A. Deskripsi Hasil Respon Guru Terhadap Media Pembelajaran *Board Games Labirin*

No.	Pernyataan	Skor Penilaian
1.	Tampilan cover pada media <i>Board Game Labirin</i> menarik perhatian siswa	3
2.	Gambar yang disajikan sesuai dengan materi	4
3.	Tulisan pada media <i>Board Game Labirin</i> ini mudah dibaca	4
4.	Media memuat pertanyaan terkait materi system pencernaan yang sesuai dengan indikator yang ingin dicapai	4
5.	Media pembelajaran yang dikembangkan konkrit untuk digunakan dalam pembelajaran	4
6.	Media <i>Board Game Labirin</i> sudah memenuhi kriteria sebagai media pembelajaran	4
7.	Media <i>Board Game Labirin</i> mempermudah guru dalam mengevaluasi pembelajaran materi system pencernaan	4
8.	Media <i>Board Game Labirin</i> membuat peserta didik lebih mudah memahami materi pembelajaran	3

9.	Dengan media <i>Board Game Labirin</i> membuat hasil belajar peserta didik meningkat	3
10.	Media <i>Board Game Labirin</i> membuat peserta didik memiliki kemauan untuk belajar	3
11.	Media <i>Board Game Labirin</i> dapat membuat peserta didik belajar secara berkelompok	4
12.	Media <i>Board Game Labirin</i> dapat membuat peserta didik termotivasi untuk menambah pengetahuan lebih dalam lagi	3
13.	Tidak ada kalimat yang menimbulkan makna ganda atau susah dipahami	4
14.	Media <i>Board Game Labirin</i> kuat dan tahan lama	4
15.	Media <i>Board Game Labirin</i> mudah dipakai atau digunakan peserta didik	4
16.	Media <i>Board Game Labirin</i> dapat digunakan secara berulang-ulang	4
17.	Media <i>Board Game Labirin</i> yang dikembangkan mempermudah peserta didik dalam menjawab pertanyaan materi system pencernaan	3
18.	Media <i>Board Game Labirin</i> sangat berperan dalam evaluasi pembelajaran	4

19.	Media <i>Board Game Labirin</i> memfasilitasi peserta didik untuk berkomunikasi	4
20.	Tampilan cover pada media <i>Board Game Labirin</i> tidak menarik perhatian siswa	3
21.	Gambar yang disajikan tidak sesuai dengan materi	4
22.	Angka atau tulisan pada media <i>Board Game Labirin</i> ini tidak mudah dibaca	4
23.	Penyajian media <i>Board Game Labirin</i> pada pertanyaan materi system pencernaan ini tidak berkaitan satu dengan yang lain	4
24.	Pertanyaan yang disajikan tidak sistematis dan sulit dipahami	3
25.	Media <i>Board Game Labirin</i> ini tidak memudahkan memahami materi yang berkaitan dengan system pencernaan	3
26.	Hasil belajar peserta didik menurun setelah belajar menggunakan media <i>Board Game</i>	3
27.	Media <i>Board Game Labirin</i> tidak kuat dan mudah rusak	4
28.	Media <i>Board Game Labirin</i> sulit digunakan peserta didik	4

29.	Media <i>Board Game Labirin</i> tidak dapat digunakan secara berulang-ulang	4
30.	Media <i>Board Game Labirin</i> menyulitkan peserta didik dalam menjawab pertanyaan	3
31.	Media <i>Board Game Labirin</i> membuat peserta didik tidak aktif berkomunikasi	4
Rata-rata		3,77

B. Analisis Hasil Respon Keseluruhan

No	Jenis Penilaian	Rata-Rata
1.	Respon Siswa	3,67
2.	Respon Guru	3,77
Rata-Rata Total		3,72
Kriteria Penilaian		Sangat Praktis

Lampiran B.3 Hasil Tes Peserta Didik**A. Tes Hasil Belajar**

NO	NAMA	NILAI
1	Muh. Kasmir Awal	76
2	Fajar Rahman	76
3	Jaenal Ihwan	76
4	Muh Riyadil	76
5	Hariana J	96
6	Ernawati	96

7	Harjunanto	76
8	Muh Risal	84
9	Muh Ilyas	80
10	Fitra Ramadhani	92
11	Fahmi Fauzi	80
12	Eka Putri	92
13	Andi Yusliana	88
Rata-rata		83,69

B. Analisis Tes Hasil Belajar

Menghitung presentase (%) nilai rata-rata

$$P = \frac{f}{N} \times 100$$

$$= \frac{13}{13} \times 100$$

$$= 100\%$$

Tabel 4.9. Presentase Hasil Belajar Siswa

Ketuntasan Siswa	Jumlah	Presentase (%)
Siswa yang tuntas	13 orang	100%
Siswa yang tidak tuntas	-	-
Jumlah	13 orang	100 %

**PENGEMBANGAN MEDIA PEMBELAJARAN *BOARD GAMES LABIRIN*
PADA PELAJARAN BIOLOGI MATERI SISTEM PENCERNAAN SISWA
KELAS XI IPA SMAN 9 MAROS**

LAMPIRAN C

1. LEMBAR VALIDASI MEDIA PEMBELAJARAN
BOARD GAMES LABIRIN
2. LEMBAR VALIDASI RPP
3. LEMBAR VALIDASI SOAL
4. SOAL
5. LEMBAR VALIDASI ANGKET RESPON GURU
6. LEMBAR VALIDASI ANGKET RESPON SISWA
7. ANGKET RESPON GURU
8. ANGKET RESPON SISWA

LEMBAR VALIDASI
MEDIA PEMBELAJARAN *BOARD GAMES LABIRIN* MATERI SISTEM
PENCERNAAN

Judul Penelitian : Pengembangan Media *Board Games Labirin* pada
Pelajaran Biologi Materi Sistem Pencernaan Siswa Kelas
XI IPA SMN 9 Maros.

Sasaran Program : Siswa Kelas XI IPA SMAN 9 Maros

Mata Pelajaran : Biologi

Peneliti : Iswandi

Nim : 20500117023

Nama Validator I : Dr. Jamilah, S. Si., M. Si.

Petunjuk :

1. Lembar evaluasi ini dimaksudkan untuk mendapatkan informasi dari Ibu/Bapak sebagai ahli materi mengenai kualitas media pembelajaran *Board Games Labirin* materi Sistem Pencernaan.
2. Pendapat, penilaian, saran dan kritik Ibu/Bapak akan sangat bermanfaat untuk memperbaiki dan meningkatkan kualitas media pembelajaran ini.
3. Sehubungan dengan hal tersebut, dimohon Ibu/Bapak memberikan penilaian pada setiap pertanyaan dalam lembar evaluasi dengan memberikan tanda *check* (✓) pada kolom yang tersedia. Adapun pedoman pemberian skor adalah sebagai berikut:

Keterangan	Skor
Sangat Valid	4
Valid	3
Cukup Valid	2
Tidak Valid	1

Atas bantuan kesediaan untuk mengisi lembar revaluasi ini, saya ucapkan terimakasih.

Atas bantuan kesediaan untuk mengisi lembar revaluasi ini, saya ucapkan terimakasih.

A. PENILAIAN MEDIA PEMBELAJARAN *BOARD GAMES LABIRIN*

No.	Kriteria	Pernyataan	Penilaian			
			1	2	3	4
A.	Tampilan	1. Media pembelajaran biologi memiliki tampilan yang indah dan rapi.			✓	
		2. Tata letak gambar teratur.			✓	
		3. Gambar yang ditampilkan jelas.			✓	
		4. Tidak memerlukan keahlian khusus untuk menggunakannya.			✓	
		5. Tampilan media pembelajaran biologi memotivasi siswa untuk belajar dan memahami			✓	
B.	Materi Ajar Sistem Pencernaan	6. Kesesuaian materi Sistem Pencernaan dalam media pembelajaran biologi ini membantu pengguna dalam memahami materi				✓
		7. Dengan menggunakan media pembelajaran biologi pada materi Sistem Pencernaan ini tidak membingungkan				✓
C.	Tidak Ketinggalan Zaman	8. Media pembelajaran biologi yang ditampilkan tidak kuno			✓	
		9. Komponen-komponen dalam media pembelajaran biologi tidak mengaburkan tujuan pembelajaran				✓
D.	Skala	10. Skala gambar dan tulisan sesuai dengan ukuran media pembelajaran biologi			✓	
D.	Kualitas Teknis	11. Warna yang digunakan untuk gambar sesuai dengan realita.			✓	
		12. Media pembelajaran biologi tidak mudah rusak			✓	✓

		13. Gambar tajam/tidak kabur				✓
E.	Ukuran	14. Ukuran media pembelajaran biologi sederhana dan tidak terlalu besar				✓
		15. Dengan ukuran yang sesuai memudahkan media untuk di bawa kemana saja.				✓

B. KEBENARAN MEDIA

Petunjuk:

1. Apabila ada kesalahan atau kekurangan pada media, mohon untuk dituliskan jenis kesalahan atau kekurangan pada kolom (a)
2. Kemudian mohon diberikan saran perbaikan pada kolom (b)

No.	Jenis Kesalahan (a)	Saran Perbaikan (b)
	Siswa - Penyelesaian Jelas - Labirin di pikirkan alternatif untuk sesuai indikator - Media Perbaikan pengisian	dan oleh oleh

C. KOMENTAR DAN SARAN

.....
.....
.....
.....
.....
.....

*Revisi di gunakan dan
revisi keis L*

D. KESIMPULAN

Media ini dinyatakan *):

1. Layak digunakan untuk penelitian tanpa revisi

2. Layak digunakan untuk penelitian dengan revisi *keis L*

3. Tidak layak digunakan untuk penelitian

*) Pilih salah satu dengan melingkari kesimpulan yang sesuai

Samata,

2021

Validator


.....)

LEMBAR VALIDASI
MEDIA PEMBELAJARAN *BOARD GAMES LABIRIN* MATERI SISTEM
PENCERNAAN

Judul Penelitian : Pengembangan Media *Board Games Labirin* pada
Pelajaran Biologi Materi Sistem Pencernaan Siswa Kelas
XI IPA SMN 9 Maros.

Sasaran Program : Siswa Kelas XI IPA SMAN 9 Maros

Mata Pelajaran : Biologi

Peneliti : Iswandi

Nim : 20500117023

Nama Validator II : Ainul Uyuni Taufik, S.P., S.Pd., M.Pd.

Petunjuk :

1. Lembar evaluasi ini dimaksudkan untuk mendapatkan informasi dari Ibu/Bapak sebagai ahli materi mengenai kualitas media pembelajaran *Board Games Labirin* materi Sistem Pencernaan.
2. Pendapat, penilaian, saran dan kritik Ibu/Bapak akan sangat bermanfaat untuk memperbaiki dan meningkatkan kualitas media pembelajaran ini.
3. Sehubungan dengan hal tersebut, dimohon Ibu/Bapak memberikan penilaian pada setiap pertanyaan dalam lembar evaluasi dengan memberikan tanda *check* (✓) pada kolom yang tersedia. Adapun pedoman pemberian skor adalah sebagai berikut:

Keterangan	Skor
Sangat Valid	4
Valid	3
Cukup Valid	2
Tidak Valid	1

Atas bantuan kesediaan untuk mengisi lembar revaluasi ini, saya ucapkan terimakasih.

B. PENILAIAN MEDIA PEMBELAJARAN BOARD GAMES LABIRIN

No.	Kriteria	Pernyataan	Penilaian			
			1	2	3	4
A.	Tampilan	16. Media pembelajaran biologi memiliki tampilan yang indah dan rapi.				✓
		17. Tata letak gambar teratur.			✓	
		18. Gambar yang ditampilkan jelas.				✓
		19. Tidak memerlukan keahlian khusus untuk menggunakannya.				✓
		20. Tampilan media pembelajaran biologi memotivasi siswa untuk belajar dan memahami				✓
B.	Materi Ajar Sistem Pencernaan	21. Kesesuaian materi Sistem Pencernaan dalam media pembelajaran biologi ini membantu pengguna dalam memahami materi			✓	
		22. Dengan menggunakan media pembelajaran biologi pada materi Sistem Pencernaan ini tidak membingungkan			✓	
C.	Tidak Ketinggalan Zaman	23. Media pembelajaran biologi yang ditampilkan tidak kuno				✓
		24. Komponen-komponen dalam media pembelajaran biologi tidak mengaburkan tujuan pembelajaran			✓	
D.	Skala	25. Skala gambar dan tulisan sesuai dengan ukuran media pembelajaran biologi				✓
D.	Kualitas Teknis	26. Warna yang digunakan untuk gambar sesuai dengan realita.			✓	
		27. Media pembelajaran biologi tidak mudah rusak				✓
		28. Gambar tajam/tidak kabur			✓	

E.	Ukuran	29. Ukuran media pembelajaran biologi sederhana dan tidak terlalu besar					✓
		30. Dengan ukuran yang sesuai memudahkan media untuk di bawa kemana saja.					✓

B. KEBENARAN MEDIA

Petunjuk:

3. Apabila ada kesalahan atau kekurangan pada media, mohon untuk dituliskan jenis kesalahan atau kekurangan pada kolom (a)
4. Kemudian mohon diberikan saran perbaikan pada kolom (b)

No.	Jenis Kesalahan (a)	Saran Perbaikan (b)
1.	Sesuaikan jumlah kartu panduan penggunaan dgn jumlah kelompok yg akan dibagi.	

E. KOMENTAR DAN SARAN

Ikuti petunjuk dan saran pada masalah.

F. KESIMPULAN


Media ini dinyatakan *):

1. Layak digunakan untuk penelitian tanpa revisi
- ② Layak digunakan untuk penelitian dengan revisi
3. Tidak layak digunakan untuk penelitian

*) Pilih salah satu dengan melingkari kesimpulan yang sesuai

Samata, 15 Juni 2021

Validator-II


(Airlu Uyuni Taufiq)

Lampiran C.2 Lembar Validasi RPP

LEMBAR VALIDASI RPP

Mata Pelajaran : Biologi
Pokok Bahasan : Sistem Pencernaan
Kelas/Semester : XI IPA/ Genap
Nama Validator I : Dr. Jamilah, S.Si., M. Si.

A. Petunjuk

1. Kami mohon, kiranya Bapak/Ibu memberikan penilaian ditinjau dari beberapa aspek, penilaian umum dan saran-saran untuk merevisi RPP yang kami susun
2. Untuk penilaian ditinjau dari beberapa aspek, dimohon Bapak/Ibu memberikan tanda ceklist (√) pada kolom nilai yang sesuai dengan penilaian Bapak/Ibu
3. Untuk revisi-revisi, Bapak/Ibu dapat langsung menuliskannya pada naskah yang perlu direvisi, atau menuliskannya pada kolom saran yang kami sediakan

B. Skala Penilaian

1 = Tidak valid
2 = Kurang valid
3 = Valid
4 = Sangat valid

C. Penilaian Ditinjau dari Beberapa Aspek

No.	URAIAN	VALIDASI			
		1	2	3	4
II	Materi (Isi) yang Disajikan				
	1. Kesesuaian konsep dengan KD dan indikator 2. Kesesuaian materi dengan tingkat perkembangan intelektual peserta didik				✓✓
III	Bahasa				
	1. Penggunaan bahasa ditinjau dari kaidah bahasa Indonesia yang baku 2. Sifat komunikatif bahasa yang digunakan			✓✓	
IV	Waktu				
	1. Kejelasan alokasi waktu setiap kegiatan/fase pembelajaran 2. Rasionalitas alokasi waktu untuk setiap kegiatan/fase pembelajaran				✓✓
V	Metode Sajian				
	1. Dukungan strategi pembelajaran dalam pencapaian indikator 2. Dukungan metode dan kegiatan pembelajaran terhadap pencapaian indikator 3. Dukungan metode dan kegiatan pembelajaran terhadap proses penamaan konsep			✓✓✓	
VI	Sarana dan Alat Bantu Pembelajaran				
	Kesesuaian alat bantu dengan materi pembelajaran				✓
VII	Penilaian (Validasi) Umum	A	B	C	D
	Penilaian umum terhadap RPP		○		

Keterangan:

- A. Dapat digunakan tanpa revisi
- B. Dapat digunakan dengan revisi kecil
- C. Dapat digunakan dengan revisi besar
- D. Belum dapat digunakan

Catatan:

.....

.....

.....

.....

.....

.....

.....

Samata, 2021

Validator,


(.....)

A

LEMBAR VALIDASI RPP

Mata Pelajaran : Biologi
Pokok Bahasan : Sistem Pencernaan
Kelas/Semester : XI IPA/ Genap
Nama Validator I : Ainul Uyuni Taufik, S.P., S. Pd., M. Pd.

A. Petunjuk

1. Kami mohon, kiranya Bapak/Ibu memberikan penilaian ditinjau dari beberapa aspek, penilaian umum dan saran-saran untuk merevisi RPP yang kami susun
2. Untuk penilaian ditinjau dari beberapa aspek, dimohon Bapak/Ibu memberikan tanda ceklist (√) pada kolom nilai yang sesuai dengan penilaian Bapak/Ibu
3. Untuk revisi-revisi, Bapak/Ibu dapat langsung menuliskannya pada naskah yang perlu direvisi, atau menuliskannya pada kolom saran yang kami sediakan

B. Skala Penilaian

- 1 = Tidak valid
2 = Kurang valid
3 = Valid
4 = Sangat valid

C. Penilaian Ditinjau dari Beberapa Aspek

No.	URAIAN	VALIDASI			
		1	2	3	4
1	Kesesuaian konsep dengan KD dan indikator			✓	
2	Kesesuaian materi dengan tingkat perkembangan intelektual peserta didik				✓
3	Penggunaan bahasa ditinjau dari kaidah bahasa Indonesia yang baku				✓
4	Sifat komunikatif bahasa yang digunakan				✓
5	Kejelasan alokasi waktu setiap kegiatan/fase pembelajaran				2
6	Rasionalitas alokasi waktu untuk setiap kegiatan/fase pembelajaran			✓	
7	Dukungan strategi pembelajaran dalam pencapaian indikator			✓	
8	Dukungan metode dan kegiatan pembelajaran terhadap pencapaian indikator			✓	
9	Dukungan metode dan kegiatan pembelajaran terhadap proses penamaan konsep				✓
10	Kesesuaian alat bantu dengan materi pembelajaran				✓

Keterangan:

- A. Dapat digunakan tanpa revisi
- B. Dapat digunakan dengan revisi kecil
- C. Dapat digunakan dengan revisi besar
- D. Belum dapat digunakan

Catatan:

Ikuti petunjuk dan saran saat konsultasi.

Samata,

2021

Validator II,



Ainul Uyuni Taufiq, S.P., S. Pd., M. Pd.

Lampiran C.3 Lembar Validasi Soal

INSTRUMEN VALIDASI

BUTIR TES HASIL BELAJAR

Satuan Pendidikan : SMAN 9 Maros
Mata Pelajaran : Biologi
Kelas/Semester : XI IPA/ II(Genap)
Pokok Bahasan : Sistem Pencernaan
Nama Validator I : Dr. Jamilah, S. Si., M. Si.

Dalam rangka penyusunan skripsi dengan judul “Pengembangan Media *Board Games Labirin* pada Pelajaran Biologi Materi Sistem Pencernaan Siswa Kelas XI IPA SMAN 9 Maros”. Peneliti menggunakan perangkat pembelajaran berupa tes hasil belajar. Untuk itu peneliti meminta kesediaan Bapak/Ibu untuk memberikan penilaian terhadap perangkat yang dikembangkan tersebut.

A. Petunjuk

1. Peneliti mohon kiranya Bapak/Ibu memberikan penilaian ditinjau dari beberapa aspek, penilaian umum dan saran-saran untuk merevisi Tes Hasil Belajar yang peneliti susun
2. Untuk penilaian ditinjau dari beberapa aspek, dimohon Bapak/Ibu memberikan tanda check list (√) dalam kolom nilai yang sesuai dengan penilaian Bapak/Ibu.
3. Untuk penilaian umum, dimohon Bapak/Ibu melingkari huruf yang sesuai dengan penilaian Bapak/Ibu.

4. Untuk saran-saran revisi, Bapak/Ibu dapat langsung menuliskannya pada kolom saran yang disediakan.

B. Skala Penilaian

1 = kurang

2 = cukup

3 = baik

4 = sangat baik

C. Penilaian ditinjau dari Beberapa Aspek

No.	Uraian	Skala Penilaian			
		1	2	3	4
1	Materi				✓
	a. Soal sesuai dengan indikator				✓
	b. Pertanyaan/soal memiliki batas jawaban yang diharapkan				✓
	c. Materi pertanyaan/soal sesuai dengan jenjang jenis sekolah atau tingkat kelas.				✓
2	Konstruksi			✓	
	a. Menggunakan kata tanya/perintah yang menuntun jawaban yang terurai				✓
	b. Setiap soal ada pedoman penskorannya				✓
	c. Tabel, gambar, grafik, peta atau yang sejenisnya disajikan dengan jelas, terbaca dan berfungsi				✓
3	Bahasa			✓	
	a. Rumusan kalimat soal komunikatif			✓	
	b. Menggunakan bahasa Indonesia yang baik dan benar (sesuai EYD)			✓	
	c. Tidak menimbulkan penafsiran ganda.				✓

D. Penilaian Umum

1. Tes hasil belajar ini:

a. Sangat Baik

b. Baik

c. Cukup

d. Kurang

2. Tes hasil belajar ini:

a. Dapat digunakan tanpa revisi

b. Dapat digunakan dengan sedikit revisi

c. Dapat digunakan dengan banyak revisi

d. Tidak dapat digunakan dan masih memerlukan konsultasi

Mohon menuliskan butir-butir revisi pada saran dan atau menuliskan langsung pada naskah.

Catatan:

.....
.....
.....

Samata, 2020

Validator


(.....)

INSTRUMEN VALIDASI

BUTIR TES HASIL BELAJAR

Satuan Pendidikan	: SMAN 9 Maros
Mata Pelajaran	: Biologi
Kelas/Semester	: XI IPA/ II(Genap)
Pokok Bahasan	: Sistem Pencernaan
Nama Validator II	: Ainul Uyuni Taufik, S.P., S.Pd., M.Pd.

Dalam rangka penyusunan skripsi dengan judul "Pengembangan Media *Board Games Labirin* pada Pelajaran Biologi Materi Sistem Pencernaan Siswa Kelas XI IPA SMAN 9 Maros". Peneliti menggunakan perangkat pembelajaran berupa tes hasil belajar. Untuk itu peneliti meminta kesediaan Bapak/Ibu untuk memberikan penilaian terhadap perangkat yang dikembangkan tersebut.

E. Petunjuk

1. Peneliti mohon kiranya Bapak/Ibu memberikan penilaian ditinjau dari beberapa aspek, penilaian umum dan saran-saran untuk merevisi Tes Hasil Belajar yang peneliti susun
2. Untuk penilaian ditinjau dari beberapa aspek, dimohon Bapak/Ibu memberikan tanda check list (√) dalam kolom nilai yang sesuai dengan penilaian Bapak/Ibu.
3. Untuk penilaian umum, dimohon Bapak/Ibu melingkari huruf yang sesuai dengan penilaian Bapak/Ibu.

4. Untuk saran-saran revisi, Bapak/Ibu dapat langsung menuliskannya pada kolom saran yang disediakan.

F. Skala Penilaian

1 = kurang

2 = cukup

3 = baik

4 = sangat baik

G. Penilaian ditinjau dari Beberapa Aspek

No.	Uraian	Skala Penilaian			
		1	2	3	4
1	Materi				
	d. Soal sesuai dengan indikator			✓	
	e. Pertanyaan/soal memiliki batas jawaban yang diharapkan			✓	
	f. Materi pertanyaan/soal sesuai dengan jenjang jenis sekolah atau tingkat kelas.				✓
2	Kontruksi				
	d. Menggunakan kata tanya/perintah yang menuntur jawaban yang terurai			✓	
	e. Setiap soal ada pedoman penskorannya				✓
	f. Tabel, gambar, grafik, peta atau yang sejenisnya disajikan dengan jelas, terbaca dan berfungsi			✓	
3	Bahasa				
	d. Rumusan kalimat soal komunikatif				✓
	e. Menggunakan bahasa Indonesia yang baik dan benar (sesuai EYD)				✓
	f. Tidak menimbulkan penafsiran ganda				✓

H. Penilaian Umum

3. Tes hasil belajar ini:

e. Sangat Baik

f. Baik

g. Cukup

h. Kurang

4. Tes hasil belajar ini:

e. Dapat digunakan tanpa revisi

f. Dapat digunakan dengan sedikit revisi

g. Dapat digunakan dengan banyak revisi

h. Tidak dapat digunakan dan masih memerlukan konsultasi


Mohon menuliskan butir-butir revisi pada saran dan atau menuliskan langsung pada naskah.

Catatan:

Ikuti petunjuk dan saran saat konsultasi.

Samata, 2020

Validator II


(Ainul Uyuni Taupis)

SOAL PILIHAN GANDA

A. Petunjuk Pengisian

1. Bacalah soal dengan baik dan teliti.
2. Pilihlah soal yang dianggap lebih mudah untuk dikerjakan lebih awal.
3. Berilah tanda silang (X) huruf A, B, C, D, dan E pada jawaban yang benar.
4. Jika jawaban yang telah di beri tanda silang namun ingin merubah jawaban, cukup beri tanda (X).
5. Untuk jawaban yang benar bernilai 1 dan jawaban yang salah atau tidak dijawab bernilai 0.
6. Periksalah kembali jawaban anda sebelum dikumpul.
7. Waktu : 30 menit

B. Pertanyaan

1. Berikut ini yang merupakan fungsi karbohidrat adalah...
 - a. Sebagai biokatalisator.
 - b. Sebagai penyeimbang.
 - c. Sebagai cadangan makanan
 - d. Sebagai sumber energi utama.
 - e. Sebagai alat pertahanan tubuh.
2. Pernyataan yang tepat mengenai hubungan antara jenis makanan, kandungan zat dan fungsinya adalah...

	Jenis Makanan	Kandungan Zat	Fungsi
a.	Susu	Glukosa	Menjaga keseimbangan tubuh
b.	Ikan	Protein	Pertmbuhan dan perkembangan
c.	Sayuran	Protein	Sumber energy utama
d.	Nasi	Karbohidrat	Cadangan makanan
e.	Tahu	Mineral	Sumber energy utama

3. Perhatikan bahan makanan berikut ini.



1



2

Berdasarkan gambar diatas, kandungan utama bahan makanan tersebut berupa...

- | | |
|----------------------------|------------------------|
| a. Karbohidrat dan vitamin | d. Mineral dan protein |
| b. Vitamin dan lemak | e. Glukosa dan mineral |
| c. Protien dan karbohidrat | |
4. Proses perubahan zat makanan dari yang kompleks menjadi bentuk yang sederhana dengan bantuan enzim adalah proses pencernaan makanan secara....
- | | |
|--------------|---------------|
| a. Mekanik | d. Histolisis |
| b. Kimiawi | e. Anatomi |
| c. Enzimatik | |
5. Proses penghancuran makanan (mengunyah) dengan bantuan gigi merupakan proses pencernaan secara....
- | | |
|------------|--------------|
| a. Mekanik | d. Fisiologi |
| b. Kimiawi | e. Anatomi |
| c. Biologi | |
6. Pemasukan makanan ke dalam tubuh melalui mulut biasa disebut dengan....
- | | |
|-------------|--------------|
| a. Ingesti | c. Deglutisi |
| b. Defekasi | d. Gigesti |

- e. Mastikasi
7. Bagian-bagian yang terdapat dalam rongga mulut adalah seperti berikut, *kecuali*...
- a. Gigi
 - b. Lidah
 - c. Kelenjar ludah
 - d. Enzim
 - e. Amandel
8. Salah satu fungsi utama pada usus halus adalah...
- a. Mengatur kadar air sisa makanan.
 - b. Menghancurkan sisa makanan.
 - c. Membusukkan zat sisa pencernaan.
 - d. Mengeluarkan sisa-sisa makanan.
 - e. Penyerapan zat-zat makanan.
9. Didalam usus besar terdapat mikroorganismenya yang bernama *Escherichia coli* yaitu sejenis bakteri yang mempunyai manfaat sebagai...
- a. Mengatur kadar air di usus besar.
 - b. Membantu proses defekasi.
 - c. Mengambil nutrisi makanan.
 - d. Membantu mengasamkan makanan.
 - e. Membusukkan sisa makanan dan menghasilkan vitamin K.
10. Di bawah ini adalah fungsi dari usus besar, *kecuali*...
- a. Menyerap air dari makanan.
 - b. Mencerna hidrat arang menjadi disakarida.
 - c. Tempat tinggal bakteri *Escherichia coli*.
 - d. Tempat penyimpanan feses.
 - e. Tempat mengasamkan makanan.
11. Berikut ini adalah fungsi organ pencernaan:
- 1) Mengasamkan makanan agar terbebas dari penyakit
 - 2) Mengaktifkan pepsinogen menjadi pepsin
 - 3) Membantu mengaduk makanan dalam mulut
 - 4) Mengangkut sari-sari makanan ke seluruh tubuh
 - 5) Membantu proses menelan makanan

Fungsi lambung terdapat pada nomor....

- a. 1 dan 2
- b. 1 dan 3
- c. 1 dan 5
- d. 3 dan 4
- e. 3 dan 5

12. Apa yang dimaksud dengan proses pencernaan ...

- a. Penghancuran makanan secara mekanik.
- b. Penyerapan makanan di dalam usus.
- c. Pemecahan zat-zat makanan sehingga dapat diserap oleh usus.
- d. Penyerapan enzim pencernaan untuk memecah zat-zat makanan.
- e. Penyerapan makanan oleh epitel usus.

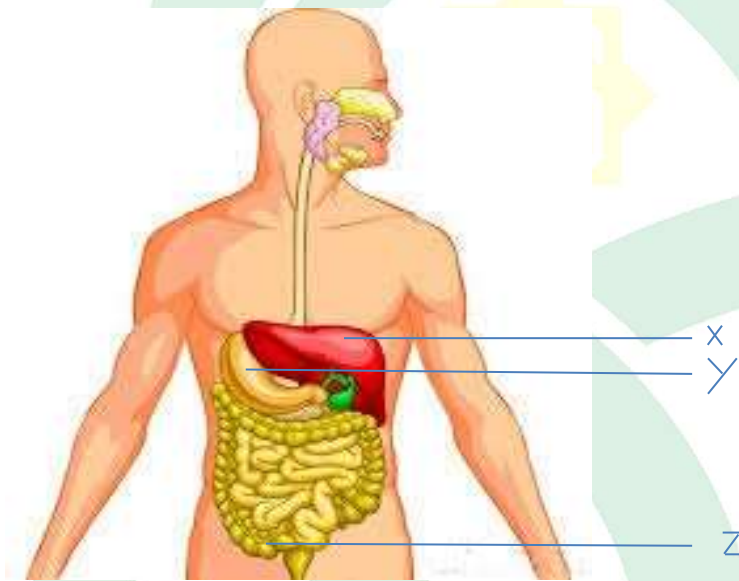
13. Urutan sistem pencernaan makanan pada manusia yang tepat adalah....

- a. Mulut → esofagus → usus halus → lambung → usus besar → anus
- b. Mulut → esofagus → lambung → duodenum → usus besar → usus halus → anus
- c. Mulut → esofagus → lambung → hati → usus halus → anus
- d. Mulut → esofagus → hati → usus halus → usus besar → anus
- e. Mulut → esofagus → lambung → usus halus → usus besar → anus

14. Pengeluaran sisa makanan yang sudah tidak berguna bagi tubuh melalui anus biasa disebut dengan...

- a. Digesti
- b. Defekasi
- c. Absorbs
- d. Ingesti
- e. Mastilasi

Perhatikan gambar berikut untuk pertanyaan nomor 15 dan 16



15. Riswan sudah hampir seminggu mengalami gangguan pencernaan dengan gejala sulit buang air besar (BAB). Selain itu gejala yang dirasakan Riswan adalah BAB yang tidak teratur dan hanya BAB sebanyak 2 kali seminggu.

Berdasarkan gambar dan kasus diatas, nama organ, simbol dan jenis gangguan pencernaan apakah yang dialami Riswan....

- Usus halus, simbol Y dan penyakit maag
- Hati, simbol X dan penyakit diare
- Usus besar, simbol Z dan penyakit konstipasi
- Hati, simbol X dan penyakit appendiktis
- Lambung, simbol Y dan penyakit peritonis

16. Renal memiliki kebiasaan mengkonsumsi minuman beralkohol secara berlebihan dan suka makan sembarangan tanpa memperdulikan kebersihan. Alhasil dia sering mengeluh mengalami nyeri yang menggerogoti dan panas di dalam perutnya. Selain itu, juga sering merasa mual, muntah, sakit perut, dan buang air besar dengan tinja berwarna hitam pekat. Setelah diperiksa dokter ternyata dia mengalami peradangan dinding lambung yang disebabkan oleh infeksi mikroorganisme tertentu atau kelebihan asam lambung. Berdasarkan gambar dan kasus diatas, nama organ, simbol dan jenis gangguan pencernaan apakah yang dialami Renal....

- a. Hati, simbol Z, dan diare
- b. Lambung, simbol Y, dan konstipasi
- c. Lambung, simbol Y dan penyakit gastritis
- d. Usus besar, simbol X dan penyakit gastritis
- e. Hati, simbol Y dan penyakit diare

17. Gangguan sistem pencernaan yang disebabkan oleh infeksi pada dinding *colon* yang ditandai dengan peristiwa keluarnya feses dalam bentuk encer adalah....

- | | |
|---------------|--------------|
| a. Kolik | d. Ulkus |
| b. Konstipasi | e. Gastritis |
| c. Diare | |

18. Berikut ini adalah ciri ciri penyakit pada sistem pencernaan

1. Kelebihan asam lambung
2. Kekurangan asam lambung
3. Peradangan umbai cacaing
4. Iritasi selaput lender pada dinding kolon
5. Lapisan mukosa lambung mengalami peradangan

Ciri dari penyakit gastritis terdapa pada nomor...

- a. 1 dan 2
- b. 3 dan 5
- c. 2 dan 3
- d. 1 dan 4
- e. 1 dan 5

19. Rasa nyeri pada perut karena mengkonsumsi makanan pedas seperti cabai merupakan salah satu gangguan pada sistem pencernaan yang disebut....

- a. Kolik
- b. Peritonitis
- c. Apendisitis
- d. Diare
- e. Konstipasi

20. Perhatikan pernyataan berikut ini.

1. Duodenum biasa disebut sebagai usus 12 jari dengan panjang sekitar 25 cm
2. Jejunum biasa disebut sebagai usus 12 jari dengan panjang sekitar 7 m
3. Duodenum biasa disebut sebagai usus kosong dengan panjang 25 m
4. Ileum biasa disebut sebagai usus penyerapan dengan panjang sekitar 1 m
5. Jejunum biasa disebut sebagai usus penyerapan dengan panjang sekitar 7 cm

Berdasarkan pernyataan tersebut, pernyataan yang benar adalah...

- a. 1 dan 2
- b. 1 dan 4
- c. 2 dan 3
- d. 4 dan 5
- e. 1 dan 5

21. Proses pencernaan makanan yang terjadi di lambung adalah....

- a. Pencernaan mekanik
- b. Enzimatik
- c. Pencernaan kimiawi
- d. Pencernaan mekanik dan kimiawi
- e. Histolisis

22. Enzim sukrase pada getah usus berfungsi sebagai....

- a. Mempercepat proses pemecahan maltose menjadi dua molekul glukosa
- b. Mempercepat proses pemecahan sukrosa menjadi glukosa dan fruktosa

- c. Mempercepat proses pemecahan laktosa menjadi glukosa dan galaktosa
- d. Mempercepat proses pemecahan peptide menjadi asam amino
- e. Mempercepat proses pemecahan lemak menjadi asam lemak

23. Di bawah ini adalah fungsi hati, *kecuali*...

- a. Menyimpan nutrisi
- b. Sebagai alat sekresi.
- c. Menghasilkan empedu sebagai kelenjar eksokrin
- d. Menyerap sari-sari makanan.
- e. Mendetoksifikasi zat-zat beracun dalam pencernaan.

24. Pencernaan makanan secara mekanis terjadi dalam....

- a. Mulut dan lambung
- b. Usus halus dan lidah
- c. Kerongkongan dan mulut
- d. Usus besar dan usus halus

25. Lambung dan pankreas menghasilkan kelenjar endokrin yang menghasilkan hormon berupa hormon insulin dan glukagon yang berfungsi sebagai....

- a. Mengatur kadar oksigen dalam darah.
- b. Pengatur kadar glukosa dalam darah.
- c. Penghasil energy bagi tubuh.
- d. Pengatur keseimbangan.
- e. Pengatur kekebalan

f. LEMBAR JAWABAN

g. NAMA :

h. NIS :

i. KELAS :

NO	PILIHAN JAWABAN				
1	A	B	C	D	E
2	A	B	C	D	E
3	A	B	C	D	E
4	A	B	C	D	E
5	A	B	C	D	E
6	A	B	C	D	E
7	A	B	C	D	E
8	A	B	C	D	E
9	A	B	C	D	E
10	A	B	C	D	E
11	A	B	C	D	E
12	A	B	C	D	E
13	A	B	C	D	E
14	A	B	C	D	E
15	A	B	C	D	E
16	A	B	C	D	E
18	A	B	C	D	E

**Lampiran
Validasi
Respon**

19	A	B	C	D	E
20	A	B	C	D	E
21	A	B	C	D	E
22	A	B	C	D	E
23	A	B	C	D	E
24	A	B	C	D	E
25	A	B	C	D	E

**C.5 Lembar
Angket
Guru**

**LEMBAR VALIDASI ANGKET RESPONS GURU TERHADAP MEDIA
PEMBELAJARAN *BOARD GAMES LABIRIN* PADA PELAJARAN
BIOLOGI MATERI SISTEM PENCERNAAN KELAS XI SMAN MAROS**

Mata Pelajaran : Biologi
Kelas/Semester : XI IPA / Genap
Pokok Bahasan : Sistem Pencernaan
Nama Validator I : Dr. Jamilah, S. Si., M.Si.
Jabatan :

A. Petunjuk

1. Peneliti mohon, kiranya Bapak/Ibu memberikan penilaian ditinjau dari beberapa aspek, penilaian umum dan saran-saran untuk merevisi Angket Respon guru terhadap media pembelajaran *Board Games Labirin* pada materi sistem pencernaan kelas XI IPA SMAN 9 Maros yang peneliti susun.
2. Untuk penilaian ditinjau dari beberapa aspek, dimohon Bapak/Ibu memberikan tanda check list (√) dalam kolom nilai yang sesuai dengan penilaian Bapak/Ibu.
3. Untuk penilaian umum, dimohon Bapak/Ibu melingkari huruf yang sesuai dengan penilaian Bapak/Ibu.
4. Untuk saran-saran revisi, Bapak/Ibu dapat langsung menuliskannya pada kolom saran yang disediakan.

B. Skala Penilaian

- 1 : Berarti "Kurang"
2 : Berarti "Cukup"
3 : Berarti "Baik"
4 : Berarti "Baik sekali"

C. Penilaian ditinjau dari Beberapa Aspek

No	Aspek yang divalidasi	Kategori			
		1	2	3	4
1	Petunjuk pengisian angket dinyatakan dengan jelas				✓
2	Pilihan respon guru dinyatakan dengan jelas				✓
3	Penggunaan bahasa ditinjau dari penggunaan kaidah Bahasa Indonesia yang baik, benar dan sudah tepat			✓	
4	Kejelasan petunjuk pada angket				✓
5	Kesederhanaan struktur kalimat			✓	
6	Tujuan penggunaan angket dinyatakan dengan jelas dan terukur				✓
7	Pertanyaan-pertanyaan pada angket dapat menjangkau seluruh respon guru terhadap media pembelajaran <i>Board Games Labirin</i>			✓	
8	Pertanyaan-pertanyaan pada angket sesuai dengan tujuan pengukuran.			✓	
9	Komponen media pembelajaran <i>Board Games Labirin</i> dinyatakan dengan jelas.				✓
10	Rumusan pernyataan pada angket menuntut pemberian tanggapan dari guru				✓

D. Penilaian Umum

Rekomendasi/kesimpulan penilaian secara umum *)

1. Lembar observasi ini :

a. Baik Sekali

b. Baik

c. Cukup

d. Kurang

2. Lembar observasi ini:

a. Dapat digunakan tanpa revisi

b. Dapat digunakan dengan sedikit revisi

c. Dapat digunakan dengan banyak revisi

d. Tidak dapat digunakan dan masih memerlukan konsultasi

*) Lingkarilah sesuai dengan penilaian Bapak/Ibu

E. Komentor dan Saran Perbaikan

.....

.....

.....

.....

.....

Gowa, 2021

Validator I,



Dr. Jamilah S. Si., M. Si.

Mata Pelajaran : Biologi
Kelas/Semester : XI IPA / Genap
Pokok Bahasan : Sistem Pencernaan
Nama Validator II : Ainul Uyuni Taufik, S.P. S.Pd.,M.Pd
Jabatan :

A. Petunjuk

1. Peneliti mohon, kiranya Bapak/Ibu memberikan penilaian ditinjau dari beberapa aspek, penilaian umum dan saran-saran untuk merevisi Angket Respon guru terhadap media pembelajaran *Board Games Labirin* pada materi sistem pencernaan kelas XI IPA SMAN 9 Maros yang peneliti susun.
2. Untuk penilaian ditinjau dari beberapa aspek, dimohon Bapak/Ibu memberikan tanda check list (√) dalam kolom nilai yang sesuai dengan penilaian Bapak/Ibu.
3. Untuk penilaian umum, dimohon Bapak/Ibu melingkari huruf yang sesuai dengan penilaian Bapak/Ibu.
4. Untuk saran-saran revisi, Bapak/Ibu dapat langsung menuliskannya pada kolom saran yang disediakan.

B. Skala Penilaian

- 1 : Berarti "Kurang"
2 : Berarti "Cukup"
3 : Berarti "Baik"
4 : Berarti "Baik sekali"

C. Penilaian ditinjau dari Beberapa Aspek

No	Aspek yang divalidasi	Kategori			
		1	2	3	4
1	Petunjuk pengisian angket dinyatakan dengan jelas				✓
2	Pilihan respon guru dinyatakan dengan jelas			✓	
3	Penggunaan bahasa ditinjau dari penggunaan kaidah Bahasa Indonesia yang baik, benar dan sudah tepat				✓
4	Kejelasan petunjuk pada angket				✓
5	Kesederhanaan struktur kalimat				✓
6	Tujuan penggunaan angket dinyatakan dengan jelas dan terukur				✓
7	Pertanyaan-pertanyaan pada angket dapat menjaring seluruh respon guru terhadap media pembelajaran <i>Board Games Labirin</i>			✓	
8	Pertanyaan-pertanyaan pada angket sesuai dengan tujuan pengukuran.			✓	
9	Komponen media pembelajaran <i>Board Games Labirin</i> dinyatakan dengan jelas.			✓	
10	Rumusan pernyataan pada angket menuntut pemberian tanggapan dari guru				✓

D. Penilaian Umum

Rekomendasi/kesimpulan penilaian secara umum *)

1. Lembar observasi ini :

A. Baik Sekali

B. Baik

C. Cukup

D. Kurang

2. Lembar observasi ini:

a. Dapat digunakan tanpa revisi

b. Dapat digunakan dengan sedikit revisi

c. Dapat digunakan dengan banyak revisi

d. Tidak dapat digunakan dan masih memerlukan konsultasi

*) Lingkarilah sesuai dengan penilaian Bapak/Ibu

E. Komentar dan Saran Perbaikan

.....
Muti saran dan petunjuk saat konsultasi
.....
.....
.....

Gowa, 2021

Validator II,



Ainal Uyuni Taufiq, S.P., S.Pd., M.Pd.

Lampiran C. 6 Lembar Validasi Angket Respon SSiswa

**LEMBAR VALIDASI
TERHADAP ANGKET RESPON SISWA**

Nama Sekolah : SMAN 9 Maros
Mata Pelajaran : Biologi
Kelas/Semester : XI IPA/II (Genap)
Pokok Bahasan : Sistem Pencernaan
Nama Validator I : Dr. Jamilah S. Si., M. Si.

Petunjuk

1. Peneliti mohon kiranya Bapak/Ibu memberikan penilaian ditinjau dari beberapa aspek, penilaian umum dan saran-saran untuk memperbaiki angket respon siswa yang peneliti susun.
2. Untuk penilaian ditinjau dari beberapa aspek, dimohon Bapak/Ibu memberikan tanda ceklis (√) dalam kolom nilai yang sesuai dengan penilaian Bapak/Ibu.
3. Untuk penilaian umum, dimohon Bapak/Ibu melingkari huruf yang sesuai dengan penilaian Bapak/Ibu.
4. Untuk saran-saran perbaikan, Bapak/Ibu dapat langsung menuliskannya pada kolom saran yang disediakan.

A. Skala Penilaian

Kurang = 1	Baik = 3
Cukup = 2	Sangat Baik = 4

B. Penilaian ditinjau dari beberapa aspek

No	Uraian	Skala Penilaian			
		1	2	3	4
1	Aspek petunjuk				
	a. Petunjuk pengisian angket dinyatakan dengan jelas				✓
	b. Pilihan respon peserta didik dinyatakan dengan jelas				✓
2	Aspek Cakupan Respons				
	a. Kategori respon peserta didik yang diamati dinyatakan dengan jelas			✓	
	b. Kategori respon peserta didik yang diamati termuat dengan lengkap			✓	
	c. Kategori respon peserta didik yang diamati dapat teramati dengan baik			✓	
3	Aspek Bahasa				
	a. Menggunakan bahasa yang sesuai EYD			✓	
	b. Menggunakan bahasa yang mudah dipahami			✓	
	c. Menggunakan pertanyaan yang komunikatif				✓

C. Penilaian Umum

Rekomendasi/kesimpulan penilaian secara umum *)

1. Lembar Observasi ini:

- a. Baik sekali
- b. Baik
- c. Cukup
- d. Kurang

2. Lembar Observasi ini:

- a. Dapat digunakan tanpa perbaikan
- b. Dapat digunakan dengan sedikit perbaikan
- c. Dapat digunakan dengan banyak perbaikan
- d. Tidak dapat digunakan dan masih memerlukan konsultasi

*) Lingkarilah nomor/angka yang sesuai dengan penilaian Bapak/Ibu

D. Komentar dan Saran Perbaikan

.....

.....

.....

.....

.....

Samata, 2021

Validator


.....

**LEMBAR VALIDASI
TERHADAP ANKET RESPON SISWA**

Nama Sekolah : SMAN 9 Maros
Mata Pelajaran : Biologi
Kelas/Semester : XI IPA/II (Genap)
Pokok Bahasan : Sistem Pencernaan
Nama Validator II : Ainul Uyuni Taufik S. P., S.Pd., M. Pd.

Petunjuk

1. Peneliti mohon kiranya Bapak/Ibu memberikan penilaian ditinjau dari beberapa aspek, penilaian umum dan saran-saran untuk memperbaiki angket respon siswa yang peneliti susun.
2. Untuk penilaian ditinjau dari beberapa aspek, dimohon Bapak/Ibu memberikan tanda ceklis (√) dalam kolom nilai yang sesuai dengan penilaian Bapak/Ibu.
3. Untuk penilaian umum, dimohon Bapak/Ibu melingkari huruf yang sesuai dengan penilaian Bapak/Ibu.
4. Untuk saran-saran perbaikan, Bapak/Ibu dapat langsung menuliskannya pada kolom saran yang disediakan.

A. Skala Penilaian

Kurang = 1	Baik = 3
Cukup = 2	Sangat Baik = 4

B. Penilaian ditinjau dari beberapa aspek

No	Uraian	Skala Penilaian			
		1	2	3	4
1	Aspek petunjuk				
	c. Petunjuk pengisian angket dinyatakan dengan jelas				✓
	d. Pilihan respon peserta didik dinyatakan dengan jelas			✓	
2	Aspek Cakupan Respons				
	d. Kategori respon peserta didik yang diamati dinyatakan dengan jelas				✓
	e. Kategori respon peserta didik yang diamati termuat dengan lengkap			✓	
	f. Kategori respon peserta didik yang diamati dapat teramati dengan baik			✓	
3	Aspek Bahasa				
	d. Menggunakan bahasa yang sesuai EYD				✓
	e. Menggunakan bahasa yang mudah dipahami				✓
	f. Menggunakan pertanyaan yang komunikatif				✓

Lampiran C.7 Lembar Angket Respon Guru

ANGKET RESPON GURU

Judul Penelitian : Pengembangan Media *Board Games Labirin* pada Pelajaran Biologi Materi Sistem Pencernaan Siswa Kelas XI IPA SMAN 9 Maros.

Dalam menyusun skripsi ini, peneliti menggunakan instrumen berupa angket respon guru terhadap media *Board game Labirin* yang dikembangkan, karena itu peneliti meminta kesediaan Bapak/ Ibu untuk memberikan penilaian terhadap media yang dikembangkan. Pengisian angket ini bertujuan untuk mendapatkan masukan dari Bapak/ Ibu untuk memperbaiki kualitas dari media *Board Games Labirin* yang saya buat dalam rangka penelitian untuk penyusunan skripsi.

Nama :

Petunjuk Pengisian:

Berilah skor pada setiap butir penilaian media pembelajaran *Board Game Labirin* dengan cara membubuhkan tanda *check* (√) pada kolom nilai (1, 2, 3, atau 4) sesuai dengan kriteria berikut:

Sangat Tidak Setuju (STS)

Tidak Setuju (TS)

Setuju (S)

Sangat Setuju (SS)

No	Pernyataan	Penilaian			
		STS	TS	S	SS
32.	Tampilan cover pada media <i>Board Game Labirin</i> menarik perhatian siswa				

33.	Gambar yang disajikan sesuai dengan materi				
34.	Tulisan pada media <i>Board Game Labirin</i> ini mudah dibaca				
35.	Media memuat pertanyaan terkait materi system pencernaan yang sesuai dengan indikator yang ingin dicapai				
36.	Media pembelajaran yang dikembangkan konkrit untuk digunakan dalam pembelajaran				
37.	Media <i>Board Game Labirin</i> sudah memenuhi kriteria sebagai media pembelajaran				
38.	Media <i>Board Game Labirin</i> mempermudah guru dalam mengevaluasi pembelajaran materi system pencernaan				
39.	Media <i>Board Game Labirin</i> membuat peserta didik lebih mudah memahami materi pembelajaran				
40.	Dengan media <i>Board Game Labirin</i> membuat hasil belajar peserta didik meningkat				
41.	Media <i>Board Game Labirin</i> membuat peserta didik memiliki kemauan untuk belajar				
42.	Media <i>Board Game Labirin</i> dapat membuat peserta didik belajar secara berkelompok				

43.	Media <i>Board Game Labirin</i> dapat membuat peserta didik termotivasi untuk menambah pengetahuan lebih dalam lagi				
44.	Tidak ada kalimat yang menimbulkan makna ganda atau susah dipahami				
45.	Media <i>Board Game Labirin</i> kuat dan tahan lama				
46.	Media <i>Board Game Labirin</i> mudah dipakai atau digunakan peserta didik				
47.	Media <i>Board Game Labirin</i> dapat digunakan secara berulang-ulang				
48.	Media <i>Board Game Labirin</i> yang dikembangkan mempermudah peserta didik dalam menjawab pertanyaan materi system pencernaan				
49.	Media <i>Board Game Labirin</i> sangat berperan dalam evaluasi pembelajaran				
50.	Media <i>Board Game Labirin</i> memfasilitasi peserta didik untuk berkomunikasi				
51.	Tampilan cover pada media <i>Board Game Labirin</i> tidak menarik perhatian siswa				
52.	Gambar yang disajikan tidak sesuai dengan materi				
53.	Angka atau tulisan pada media <i>Board Game Labirin</i> ini tidak mudah dibaca				

54.	Penyajian media <i>Board Game Labirin</i> pada pertanyaan materi system pencernaan ini tidak berkaitan satu dengan yang lain				
55.	Pertanyaan yang disajikan tidak sistematis dan sulit dipahami				
56.	Media <i>Board Game Labirin</i> ini tidak memudahkan memahami materi yang berkaitan dengan system pencernaan				
26.	Hasil belajar peserta didik menurun setelah belajar menggunakan media <i>Board Game</i>				
27.	Media <i>Board Game Labirin</i> tidak kuat dan mudah rusak				
28.	Media <i>Board Game Labirin</i> sulit digunakan peserta didik				
29.	Media <i>Board Game Labirin</i> tidak dapat digunakan secara berulang-ulang				
30.	Media <i>Board Game Labirin</i> menyulitkan peserta didik dalam menjawab pertanyaan				
31.	Media <i>Board Game Labirin</i> membuat peserta didik tidak aktif berkomunikasi				

Komentardan Saran

.....

..... UNIVERSITAS ISLAM NEGERI

ALAUDDIN
M A K A S S A R

Maros , 2021
Guru

Lampiran C.8 Lembar Angket Respon Siswa

ANGKET RESPON PESERTA DIDIK

Nama Sekolah :

Nama Siswa :

NIS :

Tanggal :

Waktu : Menit

A. Petunjuk :

1. Berilah tanda check list (√) sesuai kolom persetujuan (1, 2, 3, 4) yang anda berikan berdasarkan setiap pertanyaan yang diberikan disampingnya, sebagai tanggapan atau respon Anda.

Dengan kriteria :

STS = Sangat Tidak Setuju;

TS = Tidak Setuju,

S = Setuju,

SS = Sangat setuju

2. Berikanlah penjelasan, alasan, atau saran yang jelas, ringkas pada pertanyaan atau pernyataan yang membutuhkan penjelasan, alasan atau saran.
3. Angket ini diajukan oleh peneliti yang saat ini sedang melakukan penelitian mengenai respon peserta didik terhadap kepraktisan media pembelajaran berbasis keterampilan informasi.
4. Responlah setiap butir pertanyaan atau pernyataan yang diberikan sesuai dengan penilaian atau sikap pribadi. Anda sendiri dan bukan karena dorongan orang lain
5. Respon anda tidak ada pengaruhnya terhadap pencapaian prestasi belajar yang telah atau akan anda capai dalam pembelajaran Biologi. Untuk itu, jawablah dengan jujur sesuai hati nurani masing-masing tanpa merasa ada tekanan dari siapapun.

M A K A S S A R

B. Butir-butir pertanyaan dan pernyataan dan pilihan responnya:

No	Pertanyaan/pernyataan	Pilihan Respon			
		STS	TS	S	SS
1.	Kata yang disajikan jelas atau tidak buram				
2.	Tulisan pada media <i>Board Games Labirin</i> ini mudah dibaca				
3.	Saya dapat menjawab pertanyaan pada pelajaran dengan mudah karena adanya media <i>Board Games Labirin</i>				
4.	Media <i>Board Games Labirin</i> ini memudahkan untuk memahami materi system pencernaan				
5.	Dengan media <i>Board Games Labirin</i> membuat hasil belajar saya meningkat				
6.	Media <i>Board Games Labirin</i> membuat saya memiliki kemauan untuk belajar				
7.	Media <i>Board Games Labirin</i> dapat membuat saya belajar secara mandiri				
8.	Media <i>Board Games Labirin</i> dapat membuat saya termotivasi untuk menambah pengetahuan saya lebih dalam lagi				
9.	Saya menjadi malas belajar dengan adanya media <i>Board Games Labirin</i> yang diberikan pendidik				
10.	Kata yang disajikan tidak menarik				
11.	Keseluruhan tampilan media <i>Board Games Labirin</i> membuat motivasi belajar dan menjawab soal saya menurun				
12.	Media <i>Board Games Labirin</i> sangat membosankan				
13.	Penyajian pertanyaan dalam media <i>Board Games Labirin</i> ini tidak mendorong saya untuk berdiskusi dengan teman-teman yang lain				
14.	Penyajian pertanyaan dalam media <i>Board Games Labirin</i> ini tidak berkaitan satu dengan yang lain				

15.	Media <i>Board Games Labirin</i> ini tidak menggunakan gambar yang berkaitan dengan materi system pencernaan				
16.	Hasil belajar saya menurun setelah belajar menggunakan media <i>Board Games Labirin</i>				
17.	Saya kurang biala menjawab pertanyaan pada materi pelajaran ketika belajar menggunakan media <i>Board Games Labirin</i>				
18.	Saya menjadi malas belajar dengan adanya media <i>Board Games Labirin</i> yang diberikan pendidik				

Saran, komentar atau harapan untuk penggunaan media pembelajaran *Board Games Labirin* ini adalah:

.....

.....

.....

.....

Maros, 2021

Responden

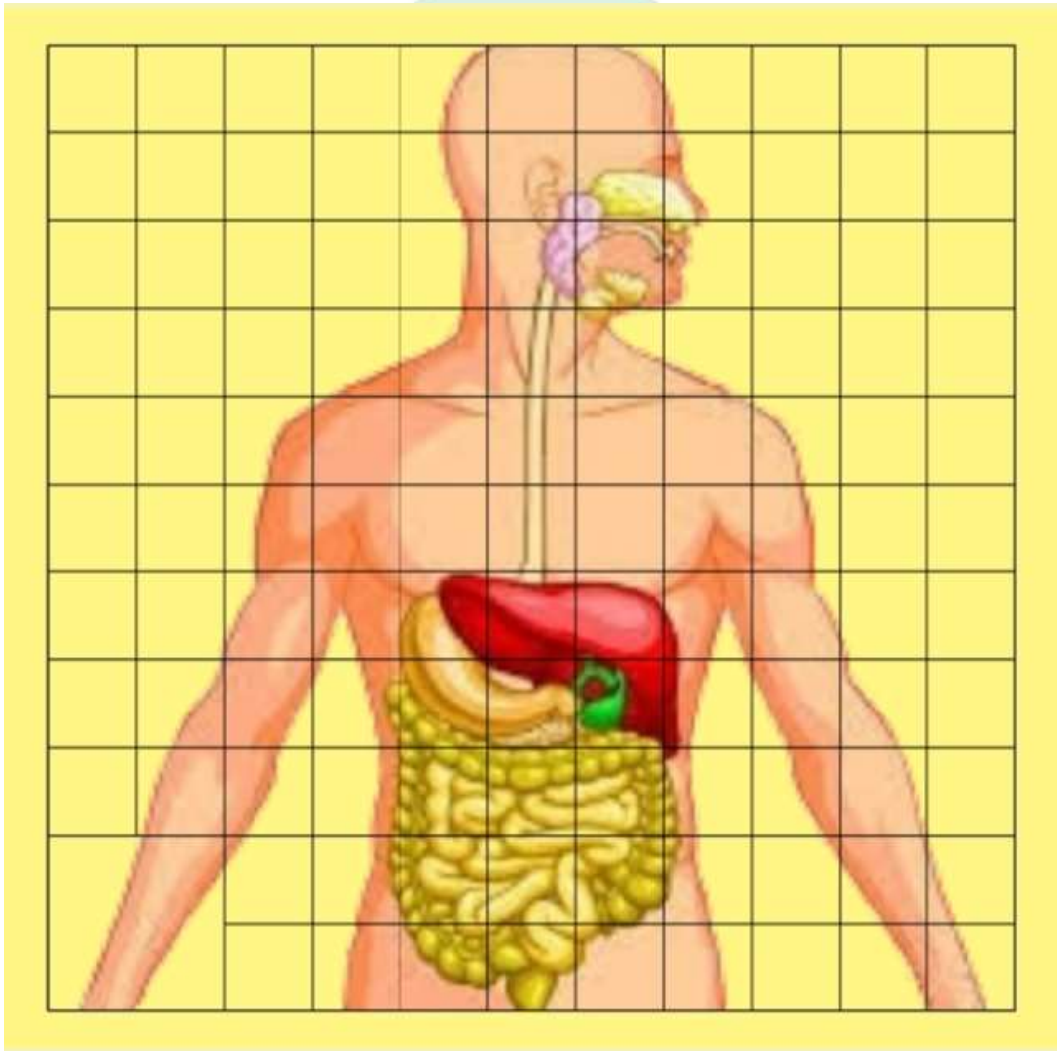
,

**PENGEMBANGAN MEDIA PEMBELAJARAN *BOARD GAMES LABIRIN*
PADAPELAJARAN BIOLOGI MATERI SISTEM PENCERNAAN SISWA
KELAS XI IPA SMAN 9 MAROS**

LAMPIRAN D

1. MEDIA PEMBELAJARAN *BOARD GAMES LABIRIN*
2. DOKUMENTASI

Lampiran D.1 Media Pembelajaran *Board Games Labirin*



Gambar D.1.1 Desain Media Pembelajaran *Board Games Labirin*

UNIVERSITAS ISLAM NEGERI
ALAUDDIN
M A K A S S A R



Gambar D.1.2 Media Pembelajaran *Board Games Labirin*

UNIVERSITAS ISLAM NEGERI
ALAUDDIN
M A K A S S A R



Gambar D.1.3 Buku Panduan



Gambar D.1.4 Kartu Soal Media Pembelajaran *Board Games Labirin*



Gambar D.1.4 Pion Media Pembelajaran *Board Games Labirin*

Lampiran D. 2 Dokumentasi



Gambar D.2.1 Penjelasan Terkait Media Pembelajaran *Board Games Labirin*



Gambar D.2.2 Penggunaan Media Pembelajaran *Board Games Labirin* Oleh Peserta Didik



Gambar D.2.3 Penggunaan Media Pembelajaran *Board Games Labirin* Oleh Peserta Didik



Gambar D.2.4 Pengisian Angket Oleh Peserta Didik



Gambar D.2.5 Pengerjaan Soal Tes Hasil Belajar Siswa



Gambar D.2.6 Pengerjaan Soal Tes Hasil Belajar Sis

**PENGEMBANGAN MEDIA *BOARD GAMES LABIRIN*
PADAPELAJARAN BIOLOGI MATERI SISTEM PENCERNAAN SISWA
KELAS XI IPA SMAN 9 MAROS**

LAMPIRAN E

PERSURATAN

- 1. SK PEMBIMBING**
- 2. SK SEMINAR PROPOSAL**
- 3. SURAT KETERANGAN VALIDASI**
- 4. SURAT KETERANGAN PENELITIAN**
- 5. SK UJIAN HASIL**
- 6. SK UJIAN TUTUP**

Lampiran E. 1 SK Pembimbing



UNIVERSITAS ISLAM NEGERI
ALAUDDIN
M A K A S S A R



**KEPUTUSAN DEKAN FAKULTAS TARBİYAH DAN KEGURUAN
UIN ALAUDDIN MAKASSAR
NOMOR: 1277 TAHUN 2020
TENTANG**

PEMBIMBING PENELITIAN DAN PENYUSUNAN SKRIPSI MAHASISWA

DEKAN FAKULTAS TARBİYAH DAN KEGURUAN UIN ALAUDDIN MAKASSAR SETELAH:

- Membaca** : Surat Ketua Jurusan/Pradi Pendidikan Biologi Fakultas Tarbiyah dan Keguruan UIN Alauddin Makassar, Tanggal **7 April 2020** tentang Permohonan Penetapan Pembimbing Skripsi mahasiswa a.n **Iswandi NIM 20500117023**, dengan judul **"Pengembangan Media Board Games Labirin Pada Pelajaran Biologi Materi Sistem Pencernaan Siswa kelas XI IPA SMAN 9 Maros"**
- Menimbang** : 1. Bahwa untuk membantu penelitian dan penyusunan skripsi mahasiswa tersebut, dipandang perlu untuk menetapkan Pembimbing Penelitian dan Penyusunan Skripsi Mahasiswa tersebut di atas.
2. Bahwa mereka yang ditetapkan dalam keputusan ini dipandang cakap dan memenuhi syarat untuk melaksanakan tugas sebagai Pembimbing Penelitian dan Penyusunan Skripsi Mahasiswa tersebut.
- Mengingat** : 1. Undang-Undang RI Nomor 20 Tahun 2003 tentang Sistem Pendidikan Nasional;
2. Peraturan Pemerintah RI Nomor 4 Tahun 2014 tentang Penyelenggaraan Pendidikan Tinggi dan Pengelolaan Perguruan Tinggi;
3. Keputusan Presiden RI Nomor 57 Tahun 2005 tentang Perubahan IAIN Alauddin Makassar menjadi Universitas Islam Negeri (UIN) Alauddin Makassar;
4. Peraturan Menteri Agama RI Nomor 3 Tahun 2018 tentang Perubahan Kedua atas Peraturan Menteri Agama RI, Nomor 25 Tahun 2013 tentang Organisasi dan Tata Kerja UIN Alauddin Makassar;
5. Peraturan Menteri Agama Nomor 20 Tahun 2014 jo. Peraturan Menteri Agama Nomor 8 Tahun 2016 tentang Statuta UIN Alauddin Makassar;
6. Keputusan Menteri Pendidikan dan Kebudayaan RI Nomor: 032/U/1996 tentang Kriteria Akreditasi Program Studi pada Perguruan Tinggi untuk Program Sarjana;
7. Keputusan Rektor UIN Alauddin Makassar Nomor 200 Tahun 2015 tentang Pedoman Edukasi UIN Alauddin Makassar;
8. Keputusan Rektor UIN Alauddin Makassar Nomor 202B Tahun 2019 tentang Kalender Akademik UIN Alauddin Makassar Tahun Akademik 2019/2020;
9. Daftar Isian Penggunaan Anggaran (DIPA) B.U Fakultas Tarbiyah dan Keguruan UIN Alauddin Makassar Tahun Anggaran 2020.

MEMUTUSKAN

- Pertama** : Mengangkat/menunjuk saudara:
1. **Dr. Andi Maulana, M. Si.** (sebagai pembimbing pertama)
2. **Hamansah, S.Pd., M.Pd.** (sebagai pembimbing kedua)
- Kedua** : Tugas pembimbing adalah memberikan bimbingan dalam segi bahasa, metodologi, isi, dan teknis penulisan sampai selesai dan mahasiswa tersebut lulus dalam ujian;
- Ketiga** : Segala biaya yang berkaitan dengan penerbitan keputusan ini di bebaskan kepada anggaran DIPA BLU UIN Alauddin Makassar Tahun Anggaran 2020;
- Keempat** : Keputusan ini berlaku sejak tanggal ditetapkannya dan apabila terdapat kekeliruan di dalam penempatannya akan diadakan perubahan/perbaikan sebagaimana mestinya;

Keputusan ini disampaikan kepada tiap-tiap yang bersangkutan untuk diketahui dan dilaksanakan dengan penuh tanggung jawab.

Ditetapkan di : Gowa
pada tanggal : 7 April 2020

Dekan,



Dr. H. Marjuni, S.Ag., M.Pd.I.
NIP. 1978101-2005011004

Tembusan:

1. Rektor UIN Alauddin Makassar;
2. Subbag Akademik, Kemahasiswaan, dan Alumni Fakultas Tarbiyah dan Keguruan;

A

M A K A S S A R

Lampiran E. 2 SK Seminar Proposal



**KEPUTUSAN DEKAN FAKULTAS TARBİYAH DAN KEGURUAN
UIN ALAUDDIN MAKASSAR NOMOR:
88 TAHUN 2021
TENTANG
PANITIA/DEWAN PENGUJI KUALIFIKASI PROPOSAL SKRIPSI**

DEKAN FAKULTAS TARBİYAH DAN KEGURUAN UIN ALAUDDIN MAKASSAR SETELAH:

Membaca : Surat Ketua Jurusan/Prodi Pendidikan Biologi Fakultas Tarbiyah dan Keguruan UIN Alauddin Makassar, Tanggal 13 Januari 2021 tentang Pemohonan Ujian Kualifikasi Proposal Skripsi mahasiswa a.n. Iswandi, NIM 20500117023, dengan judul: "Pengembangan Media Board Games Labirin pada Pelajaran Biologi Materi Sistem Pencernaan Siswa Kelas XI IPA SMAN 9 Maros"

Menimbang : 1. Bahwa untuk melaksanakan Ujian Kualifikasi Proposal Skripsi mahasiswa tersebut di atas, diadanya perlu menetapkan Panitia/Dewan Penguji;
2. Bahwa mereka yang tersebut namanya dalam Keputusan ini dipandang cakap untuk melaksanakan tugas Ujian Kualifikasi Proposal Skripsi tersebut.

Mengingat : 1. Undang-Undang RI Nomor 20 Tahun 2003 tentang Sistem Pendidikan Nasional;
2. Peraturan Pemerintah RI Nomor 4 Tahun 2014 tentang Penyelenggaraan Pendidikan Tinggi dan Pengelolaan Perguruan Tinggi;
3. Peraturan Presiden RI Nomor 57 Tahun 2005 tentang Perubahan Status IAIN Alauddin Makassar menjadi UIN Alauddin Makassar;
4. Peraturan Menteri Agama RI Nomor 3 Tahun 2016 tentang Perubahan Kedua atas Peraturan Menteri Agama RI Nomor 25 Tahun 2013 tentang Organisasi dan Tata Kerja UIN Alauddin Makassar;
5. Peraturan Menteri Agama RI Nomor 20 Tahun 2014 tentang Statuta UIN Alauddin Makassar;
6. Keputusan Rektor UIN Alauddin Makassar Nomor 200 Tahun 2016 tentang Pedoman Edukasi UIN Alauddin;
7. Keputusan Rektor UIN Alauddin Makassar Nomor 202.B Tahun 2019 tentang Penetapan Kalender Akademik UIN Alauddin Makassar Tahun Akademik 2019/2020;
8. Daftar Isian Penggunaan Anggaran (DIPA) BLU Fakultas Tarbiyah dan Keguruan UIN Alauddin Makassar Tahun Anggaran 2021

MEMUTUSKAN

Menetapkan
Pertama : 1. Membentuk Panitia/Dewan Penguji Kualifikasi Proposal Skripsi Saudara: **Iswandi**, NIM:20500117023 dengan komposisi:
Penanggung Jawab : Dr. H. Marjuni, M. Pd. I.
Ketua Sidang : Dr. Andi Maulana, M.Si
Sekretaris Sidang : Hamansah, S.Pd, M.Pd
Penguji I : Prof. Dr. H. Muhammad Khalifah Mustami, M.Pd
Penguji II : Dr. Muh. Ropi, M.Pd
Pelaksana : Solyan, S. Pd., M. Pd.

Kedua : Panitia/Dewan Penguji Kualifikasi Proposal Skripsi bertugas untuk mempersiapkan dan melaksanakan ujian terhadap mahasiswa tersebut;

Ketiga : Segala biaya yang timbul akibat dikeluarkannya Keputusan ini dibebankan kepada Anggaran DIPA BLU UIN Alauddin Makassar Tahun Anggaran 2021 sesuai dengan ketentuan dan peraturan yang berlaku;

Keempat : Keputusan ini mulai berlaku sejak tanggal ditetapkan dan apabila di kemudian hari terdapat kekeliruan/kesalahan di dalamnya akan diperbaiki sebagaimana mestinya;

Keputusan ini disampaikan kepada
bertanggungutan untuk dilaksanakan

yang
dengan

Ditetapkan di : Samata-Gowa
pada tanggal : 14 Januari 2021



Dr. H. Marjuni, M.Pd.I.
NIP 197810112005011004

A L A U D D I N
M A K A S S A R

Lampiran E. 3 SK Keterangan Validasi



UNIVERSITAS ISLAM NEGERI ALAUDDIN MAKASSAR
FAKULTAS TARBİYAH DAN KEGURUAN
UNIT ALAUDDIN TESTING AND ASSESSMENT CENTER
 Jl. H. M. Yasin Limpo No. 36 Samata-Gowa, Tlp. 0411-1500365, Faks. 0411-8221400 Kodepos 92114
 Email: atace@uin-alauddin.ac.id



SURAT PERMOHONAN VALIDATOR INSTRUMEN PENELITIAN Nomor: 088/ATACe.03/II/2021

Yang bertanda tangan di bawah ini, Ketua Unit Alauddin Testing dan Assessment Center (ATACe) Fakultas Tarbiyah dan Keguruan UIN Alauddin Makassar memohon Bapak/Ibu masing-masing sebagai Validator I dan Validator II untuk memvalidasi instrumen penelitian mahasiswa berikut:

Nama : Iswardi
 NIM : 20500117023
 Semester : VII (Tujuh)
 Program Studi : Pendidikan Biologi
 Fakultas : Tarbiyah dan Keguruan
 Judul Skripsi :

“Pengembangan Media Board Games Labirin Pada Pelajaran Biologi Materi Sistem Pencernaan Siswa Kelas XI IPA SMAN 9 Maros”

Adapun validator instrumen tersebut masing-masing:

Validator I : Dr. Jamilah, S.Si., M.Si.
 Validator II : Ainal Uyuni Taufik, S.P., S.Pd., M.Pd.

Demikian surat ini dibuat untuk dipergunakan sebagaimana mestinya.

Samata-Gowa, 25 Februari 2021
 Ketua Unit ATACe

Nursalam, S.Pd., M.Si.

Catatan:

- Semua Instrumen dilengkapi dengan lembar validasi
- Proposal Skripsi yang sudah disahkan harus dilampirkan kepada validator

M A K A S S A R

Lampiran E. 4 SK Surat Keterangan Penelitian



PEMERINTAH PROVINSI SULAWESI SELATAN
DINAS PENANAMAN MODAL DAN PELAYANAN TERPADU SATU PINTU
BIDANG PENYELENGGARAAN PELAYANAN PERIZINAN

Nomor : 18869/S.01/PTSP/2021
Lampiran :
Perihal : Izin Penelitian

Kepada Yth.
Kepala Dinas Pendidikan Prov. Sulsel

di-
Tempat

Berdasarkan surat Dekan Fak. Tarbiyah dan Keguruan UIN Alauddin Makassar Nomor : B-2619/UN.06/FTK/PP.00.9/07/2021 tanggal 28 Juli 2021 perihal tersebut diatas, mahasiswa/peneliti dibawah ini:

Nama : ISWANDI
Nomor Pokok : 20500117023
Program Studi : Pend. Biologi
Pekerjaan/Lembaga : Mahasiswa(S1)
Alamat : Jl. H. M. Yasin Limpo No. 36, Samata Gowa

Bermaksud untuk melakukan penelitian di daerah/kantor sadulra rangka penyusunan Skripsi dengan judul :

" PENGEMBANGAN MEDIA BOARD GAMES LABIRIN PADA PEMBELAJARAN BIOLOGI MATERI SISTEM PENCERNAAN SISWA KELAS XI IPA SMAN 9 MAROS"

Yang akan dilaksanakan dari : Tanggal 20 Juli s/d 29 September 2021

Sehubungan dengan hal tersebut diatas, pada prinsipnya kami menyetujui kegiatan dimaksud dengan ketentuan yang tertera di belakang surat izin penelitian.

Dokumen ini ditandatangani secara elektronik dan Surat ini dapat dibuktikan keasliannya dengan menggunakan barcode,

Demikian surat izin penelitian ini diberikan agar dipergunakan sebagaimana mestinya.

Diterbitkan di Makassar
Pada tanggal : 30 Juli 2021

A.n. GUBERNUR SULAWESI SELATAN
KEPALA DINAS PENANAMAN MODAL DAN PELAYANAN TERPADU
SATU PINTU PROVINSI SULAWESI SELATAN
Selaku Administrator Pelayanan Perizinan Terpadu

Dr. JAYADINAS, S.Sos., M.Si
Pangkat : Pembina Tk.I
Nip : 19710501 199803 1 004

Tembusan Yth
1. Dekan Fak. Tarbiyah dan Keguruan UIN Alauddin Makassar Makassar;
2. Bertinggal.

SIMAP PTSP 30-07-2021



Jl. Bougainville No.5 Telp. (0411) 441077 Fax. (0411) 448936
Website : <http://simap.sulselprov.go.id> Email : ptsp@sulselprov.go.id
Makassar 90231



M A K A S S A R



KEMENTERIAN AGAMA REPUBLIK INDONESIA
UNIVERSITAS ISLAM NEGERI (UIN) ALAUDDIN MAKASSAR
FAKULTAS TARBİYAH DAN KEGURUAN

Kampus II: Jl. H. M. Yasin Limpo No. 36, Gowa, Telp. (0411) 882862
 Halo UIN Alauddin: 1500363, Fax. 0411-8221400, Email: ftk@uin-alauddin.ac.id, Website: ftk.uin-alauddin.ac.id

Nomor : B-2621/UN.06/FTK/PP.00.9/07/2021 Gowa, 28 Juli 2021
 Sifat : Biasa
 Lamp. : 1 (satu) Rangkap Draft Skripsi
 Hal : *Permohonan Izin Penelitian Penyusunan Skripsi*

Kepada Yth.
Kepala/Pimpinan
SMAN 9 Maros
 Di Tempat

Assalamu Alaikum Wr. Wb.

Dengan hormat disampaikan bahwa mahasiswa(i) Universitas Islam Negeri Alauddin Makassar dengan identitas di bawah ini:

Nama : Iswandi
 NIM : 20500117023
 Semester/T.A. : VIII (Delapan)/Tahun Akademik 2020-2021
 Fakultas : Tarbiyah dan Keguruan
 Jurusan/Prodi : Pendidikan Biologi (PBio)
 Alamat : Jl. Poros Patte'ne, Kec. Marusu, Kab. Maros

bermaksud melakukan penelitian dalam rangka penyusunan skripsi sebagai salah satu syarat untuk memperoleh gelar Sarjana Pendidikan (S.Pd.) dengan Judul Skripsi: **Pengembangan Media Board Games Labirin Pada Pelajaran Biologi Materi Sistem Pencernaan Siswa Kelas XI IPA SMAN.**

Dengan Dosen Pembimbing:

1. **Dr. Andi Maulana, M.Si.**
2. **Hamansah, S.Pd., M.Pd.**

Untuk maksud tersebut, kami mengharapkan kiranya kepada mahasiswa(i) tersebut dapat diberi izin untuk melakukan penelitian di **SMAN 9 Maros, Kec. Marusu, Kab. Maros** dari tanggal **29 Juli 2021 s.d. 29 September 2021.**

Demikian surat permohonan ini dibuat, atas perhatian dan kerjasamanya diucapkan terima kasih.

Wassalam,

a.n. Rektor

Dekan



Dr. H. A. Marjuni, S.Ag., M.Pd.I.

NIP 197810112005011006

Tembusan:

1. Rektor UIN Alauddin Makassar (sebagai laporan)
2. Mahasiswa yang bersangkutan
3. Arsip

Lampiran E. 5 SK Seminar Hasil



**KEPUTUSAN DEKAN FAKULTAS TARBİYAH DAN KEGURUAN
UNIVERSITAS ISLAM NEGERI ALAUDDIN MAKASSAR
NOMOR: 2881 TAHUN 2021**

TENTANG

PANITIA/DEWAN PENGUJI KUALIFIKASI HASIL SKRIPSI

DEKAN FAKULTAS TARBİYAH DAN KEGURUAN UIN ALAUDDIN MAKASSAR SETELAH:

- Membaca** : Surat Ketua Jurusan/Prodi Pendidikan Biologi Fakultas Tarbiyah dan Keguruan UIN Alauddin Makassar, Tanggal 25 Agustus 2021 tentang permohonan Ujian Kualifikasi Hasil Skripsi mahasiswa a.n. **Iswandi**, NIM 20500117023 dengan judul: **"Pengembangan Media Board Games Labirin Pada Pelajaran Biologi Materi Sistem Pencernaan Siswa Kelas XI IPA SMAN 9 Maros."**
- Menimbang** : 1. Bahwa untuk melaksanakan Ujian Kualifikasi Hasil Skripsi mahasiswa tersebut di atas, dipandang perlu menetapkan Panitia/Dewan Penguji.
2. Bahwa mereka yang tersebut namanya dalam Keputusan ini dipandang cakap untuk melaksanakan tugas Ujian Kualifikasi Hasil Skripsi tersebut.
- Mengingat** : 1. Undang-Undang RI Nomor 20 Tahun 2003 tentang Sistem Pendidikan Nasional;
2. Peraturan Pemerintah RI Nomor 4 Tahun 2014 tentang Penyelenggaraan Pendidikan Tinggi dan Pengelolaan Perguruan Tinggi;
3. Peraturan Presiden RI Nomor 57 Tahun 2005 tentang Perubahan Status IAIN Alauddin Makassar menjadi UIN Alauddin Makassar;
4. Peraturan Menteri Agama RI Nomor 3 Tahun 2018 tentang Perubahan Kedua atas Peraturan Menteri Agama RI Nomor 25 Tahun 2013 tentang Organisasi dan Tata Kerja UIN Alauddin Makassar;
5. Peraturan Menteri Agama RI Nomor 20 Tahun 2014 tentang Statuta UIN Alauddin Makassar;
6. Keputusan Rektor UIN Alauddin Makassar Nomor 226.D Tahun 2019 tentang Pedoman Edukasi UIN Alauddin;
7. Keputusan Rektor UIN Alauddin Makassar Nomor 527 Tahun 2020 tentang Kalender Akademik UIN Alauddin Makassar Tahun Akademik 2020/2021;
8. Daftar Isian Penggunaan Anggaran (DIPA) BLU Fakultas Tarbiyah dan Keguruan UIN Alauddin Makassar Tahun Anggaran 2021.

MEMUTUSKAN

- Menetapkan Pertama** : Membentuk Panitia/Dewan Penguji Kualifikasi Hasil Skripsi Saudara: **Iswandi**, NIM: 20500117023 dengan komposisi:
- Penanggung Jawab** : Dr. H. Marjuni, M.Pd.I.
Ketua Sidang : Dr. Andi Maulana, M.Si.
Sekretaris Sidang : Hamansah, S.Pd., M. Pd.
Penguji I : Prof. Dr. H. Muhammad Khalifah Mustami, M.Pd
Penguji II : Dr. H. Muh. Rapi, M.Pd
Pelaksana : Sofyan, S.Pd., M.Pd.
- Kedua** : Panitia/Dewan Penguji Kualifikasi Hasil Skripsi bertugas untuk mempersiapkan dan melaksanakan ujian terhadap mahasiswa tersebut;
- Ketiga** : Segala biaya yang timbul akibat dikeluarkannya Keputusan ini dibebankan kepada Anggaran DIPA BLU UIN Alauddin Makassar Tahun Anggaran 2021 sesuai dengan ketentuan dan peraturan yang berlaku;
- Keempat** : Keputusan ini mulai berlaku sejak tanggal ditetapkan dan apabila di kemudian hari terdapat kekeliruan/ kesalahan di dalamnya akan diperbaiki sebagaimana mestinya;
- Keputusan ini disampaikan kepada tiap-tiap yang bersangkutan untuk dilaksanakan dengan penuh tanggung jawab.

Ditetapkan di : Gowa
pada tanggal : 25 Agustus 2021

Dr. H. Marjuni, S.Ag., M.Pd.I.
NIP. 197810112005011006

Tembusan:

1. Rektor UIN Alauddin Makassar;
2. Subbag Akademik, Kemahasiswaan, dan Alumni Fakultas Tarbiyah dan Keguruan;

ALAUDDIN

M A K A S S A R

Lampiran E. 6 SK Ujian Tutup



**KEPUTUSAN DEKAN FAKULTAS TARBİYAH DAN KEGURUAN
UNIVERSITAS ISLAM NEGERI ALAUDDIN MAKASSAR
NOMOR: 2922 TAHUN 2021**

TENTANG

PANITIA UJIAN SKRIPSI/DEWAN MUNAQISY

DEKAN FAKULTAS TARBİYAH DAN KEGURUAN UIN ALAUDDIN MAKASSAR SETELAH:

- Membaca** : Surat Ketua Jurusan/Prodi Pendidikan Biologi Fakultas Tarbiyah dan Keguruan UIN Alauddin Makassar, Tanggal 28 Agustus 2021 tentang permohonan Ujian Skripsi (Munaqasyah) mahasiswa a.n. **Iswandi**, NIM 20500117023 dengan judul: **"Pengembangan Media Board Games Labirin pada Pelajaran Biologi Materi Sistem Pencernaan Siswa Kelas XI IPA SMAN 9 Maros."**
- Menimbang** : 1. Bahwa untuk melaksanakan Ujian Skripsi (Munaqasyah) mahasiswa tersebut di atas, dipandang perlu menetapkan Panitia Ujian Skripsi/Dewan Munaqisy.
2. Bahwa mereka yang tersebut namanya dalam Keputusan ini dipandang cakap untuk melaksanakan tugas Ujian Skripsi (Munaqasyah) tersebut.
- Mengingat** : 1. Undang-Undang RI Nomor 20 Tahun 2003 tentang Sistem Pendidikan Nasional;
2. Peraturan Pemerintah RI Nomor 4 Tahun 2014 tentang Penyelenggaraan Pendidikan Tinggi dan Pengelolaan Perguruan Tinggi;
3. Peraturan Presiden RI Nomor 57 Tahun 2005 tentang Perubahan Status IAIN Alauddin Makassar menjadi UIN Alauddin Makassar;
4. Peraturan Menteri Agama RI Nomor 3 Tahun 2018 tentang Perubahan Kedua atas Peraturan Menteri Agama RI Nomor 25 Tahun 2013 tentang Organisasi dan Tata Kerja UIN Alauddin Makassar;
5. Peraturan Menteri Agama RI Nomor 20 Tahun 2014 tentang Statuta UIN Alauddin Makassar;
6. Keputusan Rektor UIN Alauddin Makassar Nomor 226.D Tahun 2019 tentang Pedoman Edukasi UIN Alauddin;
7. Keputusan Rektor UIN Alauddin Makassar Nomor 527 Tahun 2020 tentang Kalender Akademik UIN Alauddin Makassar Tahun Akademik 2020/2021;
8. Daftar Isian Penggunaan Anggaran (DIPA) BLU Fakultas Tarbiyah dan Keguruan UIN Alauddin Makassar Tahun Anggaran 2021

MEMUTUSKAN

- Menetapkan Pertama** : Membentuk Panitia Ujian Skripsi/Dewan Munaqisy Saudara: **Iswandi**, NIM: 20500117023 dengan komposisi:
- Penanggung Jawab** : Dr. H. Marjuni, M.Pd.I
Ketua Sidang : Ainul Uyuni Taufiq, S.p., S.Pd., M.Pd
Sekretaris Sidang : Santih Anggreni, S. Si., M. Pd
Penguji I : Prof. Dr. H. Muhammad Khalifah Mustami, M. Pd
Penguji II : Wiwin Pramita Arif, S. Pd., M. Pd
Pembimbing I : Dr. Andi Maulana, M. Si
Pembimbing II : Hamansah, S. Pd., M. Pd
Pelaksana : Sofyan, S.Pd., M.Pd.
- Kedua** : Panitia Ujian Skripsi/Dewan Munaqasyah bertugas untuk mempersiapkan dan melaksanakan ujian terhadap mahasiswa tersebut;
- Ketiga** : Segala biaya yang timbul akibat dikeluarkannya Keputusan ini dibebankan kepada Anggaran DIPA BLU UIN Alauddin Makassar Tahun Anggaran 2020 sesuai dengan ketentuan dan peraturan yang berlaku;
- Keempat** : Keputusan ini mulai berlaku sejak tanggal ditetapkan dan apabila di kemudian hari terdapat kekeliruan/ kesalahan di dalamnya akan diperbaiki sebagaimana mestinya.
- Keputusan ini disampaikan kepada tiap-tiap yang bersangkutan untuk dilaksanakan dengan penuh tanggung jawab.

Ditetapkan di : Gowa
Pada tanggal : 27 Agustus 2021

Dr. H. Marjuni, S.Ag., M.Pd.I
NIP. 197810112005011006

- Tembusan:**
1. Rektor UIN Alauddin Makassar;
 2. Subbag Akademik, Kemahasiswaan, dan Alumni Fakultas Tarbiyah dan Keguruan.

M A K A S S A R

RIWAYAT HIDUP



Iswandi dilahirkan di Maros, 08 Juli 1998, merupakan anak kedua dari empat bersaudara, hasil buah kasih dari pasangan Abd Wasi dan Aisyah. Salah satu prinsip hidupnya adalah *tetap berjuang untuk mencapai kesuksesan apapun rintangan dan hambatannya*. Pendidikan formal dimulai di SDN 29 Inpres Kaemba I, kemudian

melanjutkan pendidikan di SMPN 9 Maros, setelah lulus kemudian melanjutkan di SMAN9 Maros, kemudian melanjutkan pendidikan di UIN Alauddin Makassar dengan mengambil jurusan Pendidikan Biologi di Fakultas Tarbiyah dan Keguruan, sampai saat biografi ini ditulis.