

**PENGARUH PENGGUNAAN MEDIA LABORATORIUM VIRTUAL BERBASIS
AUGMENTED REALITY PADA PRAKTIKUM ELEKTRONIKA DASAR
TERHADAP HASIL BELAJAR DAN MINAT BELAJAR MAHASISWA
PENDIDIKAN FISIKA FAKULTAS TARBIYAH DAN KEGURUAN
UNIVERSITAS ISLAM NEGERI ALAUDDIN MAKASSAR**



Skripsi

Diajukan Untuk Memenuhi Salah Satu Syarat Meraih Gelar
Sarjana Pendidikan Pada Program Studi Pendidikan Fisika
Fakultas Tarbiyah Dan Keguruan
UIN Alauddin Makassar

Oleh:

ENDANG ISKURNIA
NIM. 20600117034

**FAKULTAS TARBIYAH DAN KEGURUAN
UNIVERSITAS ISLAM NEGERI ALAUDDIN MAKASSAR
2021**

PERNYATAAN KEASLIAN SKRIPSI


Mahasiswa yang bertanda tangan di bawah ini:

Nama : Endang Iskurnia
Nim : 20600117034
Tempat/Tgl. Lahir : Usa, 30 Mei 1999
Jurusan : Pendidikan Fisika
Fakultas : Tarbiyah dan Keguruan
Alamat : BTN Ranggong Permai, Antang
Judul : Pengaruh Penggunaan Media Laboratorium Virtual Berbasis
Augmented Reality Pada Praktikum Elektronika Dasar
Terhadap Hasil Belajar Dan Minat Belajar Mahasiswa
Pendidikan Fisika Fakultas Tarbiyah dan Keguruan
Universitas Islam Negeri Alauddin Makassar

Menyatakan dengan sesungguhnya dan penuh kesadaran bahwa skripsi ini benar adalah hasil karya sendiri. Jika kemudian hari terbukti bahwa ini merupakan duplikat, tiruan, plagiat, atau dibuat oleh orang lain, sebagian atau seluruhnya maka skripsi dan gelar yang diperoleh karenanya batal demi hukum.

Samata Gowa, 01 Juli 2021

Penyusun,



Endang Iskurnia
Nim: 20600117034

PENGESAHAN SKRIPSI

Skripsi berjudul, "Pengaruh Penggunaan Media Laboratorium Virtual Berbasis *Augmented Reality* Pada Praktikum Elektronika Dasar Terhadap Hasil Belajar Dan Minat Belajar Mahasiswa Pendidikan Fisika, Fakultas Tarbiyah dan Keguruan, Universitas Islam Negeri Alauddin Makassar", yang disusun oleh Endang Iskurnia, NIM: 20600117034, mahasiswa Prodi Pendidikan Fisika, Fakultas Tarbiyah dan Keguruan, UIN Alauddin Makassar, telah diuji dan dipertahankan dalam sidang Ujian Kualifikasi Hasil Penelitian Skripsi yang diselenggarakan pada hari Senin, tanggal 16 Agustus 2021 M, bertepatan dengan 07 Muharam 1443 H, dinyatakan telah dapat memperoleh gelar sarjana Pendidikan (S.Pd) dalam Ilmu Tarbiyah dan Keguruan pada Program Studi (Prodi) Pendidikan Fisika dengan bebrapa perbaikan.

Samata-Gowa,

20 Agustus 2021 M

11 Muharam 1443 H

DEWAN PENGUJI: Nomor SK 2593 Tahun 2021

Ketua	: Drs. Muhammad Yusuf Hidayat, M.Pd.	(.....)
Sekretaris	: Suarti, S.Si., M.Pd.	(.....)
Pembimbing I	: Rafiqah, S.Si., M.Pd.	(.....)
Pembimbing II	: Muh. Syihab Ikbal, S.Pd., M.Pd.	(.....)
Penguji I	: Wahyuni Ismail, M.Si., Ph.D.	(.....)
Penguji II	: Santih Anggreni, S.Si., M.Pd.	(.....)

Diketahui Oleh:

Dekan Fakultas Tarbiyah dan
Keguruan UIN Alauddin Makassar



E. A. Marjuni, M.Pd.I

NIM. 197810112005011006

KATA PENGANTAR

بِسْمِ اللَّهِ الرَّحْمَنِ الرَّحِيمِ

Assalamu Alaikum Warahmatullahi Wabarakatuh

Puji dan syukur penulis panjatkan kehadiran Allah SWT atas segala limpahan rahmat dan karunia-Nya berupa kesehatan, kekuatan, kesabaran dan kemampuan untuk berpikir yang diberikan sehingga penulis dapat menyelesaikan skripsi ini dengan baik. Salam dan shalawat juga semoga senantiasa tercurahkan kepada Nabi Muhammad SAW yang menjadi panutan sempurna bagi kita semua dalam menjalani kehidupan yang bermartabat.

Skripsi dengan judul: “Pengaruh Penggunaan Media Laboratorium Virtual Berbasis *Augmented Reality* Pada Praktikum Elektronika Dasar Terhadap Hasil Belajar Dan Minat Belajar Mahasiswa Pendidikan Fisika Fakultas Tarbiyah dan Keguruan Universitas Islam Negeri Alauddin Makassar”. Penulis hadirkan sebagai salah satu syarat untuk meraih gelar Sarjana Pendidikan di Universitas Islam Negeri Alauddin Makassar.

Penulis menyadari bahwa memulai hingga mengakhiri proses pembuatan skripsi ini bukanlah hal yang mudah, banyak rintangan, hambatan dan cobaan yang selalu menyertainya. Hanya dengan ketekunan dan kerja keraslah yang menjadi penggerak penulis dalam menyelesaikan segala proses tersebut. Dan penulis merasa sangat berhutang budi pada semua pihak atas kesuksesan dalam penyusunan skripsi ini, sehingga sewajarnya bila pada kesempatan ini penulis mengucapkan rasa terima kasih kepada pihak-pihak yang memberikan semangat dan bantuan, baik secara material maupun spiritual. Skripsi ini terwujud berkat uluran tangan dari insan-insan yang telah digerakkan hatinya oleh Sang khaliq untuk memberikan dukungan, bantuan, dan bimbingan kepada penulis.

Secara khusus dan istimewa penulis menyampaikan banyak terima kasih kepada kedua orang tua Ayahanda tercinta Mursalin dan Ibunda tercinta Bajinang yang telah mempertaruhkan jiwa dan raga untuk kesuksesan anaknya, yang telah

melahirkan, membesarkan, mendidik, mendukung, memotivasi dan tidak henti-hentinya berdoa kepada Allah SWT demi kebahagiaan penulis dan juga ucapan terima kasih kepada seluruh keluarga besar yang selalu memberikan dukungan serta semangat bagi penulis untuk melakukan yang terbaik.

Selain itu, penulis juga mengucapkan terima kasih kepada berbagai pihak, diantaranya:

1. Prof. Drs. Hamdan Juhannis, M.A., Ph.D., selaku Rektor UIN Alauddin Makassar; Prof. Dr. Mardan, M.Ag. selaku wakil Rektor I, Dr. Wahyuddin, M. Hum., selaku wakil Rektor II, Prof. Dr. Darussalam, M.Ag., selaku Wakil Rektor III dan Dr. H. Kamaluddin Abunawas, M. Ag., selaku Wakil Rektor IV UIN Alauddin Makassar.
2. Dr. H. A. Marjuni, M. Pd.I selaku dekan Fakultas Tarbiyah dan Keguruan, Dr. M. Shabir U., M. Ag., selaku Wakil dekan akademik , Dr. M. Rusdi, M. Ag., selaku wakil dekan Bidang Administrasi Umum, Dr. H. Ilyas, M.Pd., M.Si., selaku Wakil Dekan Bidang Kemahasiswaan, beserta seluruh stafnya atas segala pelayanan yang diberikan kepada penulis.
3. Rafiqah S.Si., M.Pd., selaku ketua Prodi Pendidikan fisika dan Santih Anggereni, S.Si., M.Pd., selaku sekretaris Prodi Pendidikan fisika beserta staf dan pegawai prodi pendidikan Fisika Fakultas Tarbiyah dan Keguruan UIN Alauddin Makassar yang senantiasa memberikan dorongan dan bimbingan dan nasehat selama penulis menempuh studi di prodi Pendidikan Fisika Fakultas Tarbiyah dan Keguruan UIN Alauddin Makassar.
4. Rafiqah S.Si., M.Pd., selaku pembimbing I dan Muh. Syihab Iqbal, S.Pd., M.Pd. selaku pembimbing II yang telah meluangkan waktunya untuk memberikan petunjuk dan arahan kepada penulis di dalam menyelesaikan skripsi ini tepat pada waktunya.
5. Wahyuni Ismail, M.Si., Ph.D. selaku penguji 1 dan Santih Anggereni, S.Si., M.Pd. selaku penguji II yang telah meluangkan waktu untuk menguji dan dan memberikan arahan untuk skripsi penulis.


6. Para dosen dan staf pegawai Prodi Pendidikan Fisika yang telah memberikan bantuan kepada penulis baik secara langsung maupun tidak langsung.
7. Para dosen, karyawan dan karyawan Fakultas Tarbiyah Dan Keguruan yang secara konkrit memberikan bantuannya baik langsung maupun tidak langsung.
8. Kepada saudara-saudara serta keluarga penulis yang telah memberikan sumbangan baik dalam bentuk materi maupun nonmateri yang sangat berarti terhadap penyelesaian studi penulis.
9. Rekan-rekan Mahasiswa Prodi Pendidikan fisika angkatan 2017/Dig17al, senior alumni pendidikan fisika, junior di pendidikan fisika dan terkhusus untuk sahabat ku di fisika RG (Hesti, Wati, Tri, Rahmi, Meri, Ekky, Imra dan Oci) yang telah banyak memberikan motivasi dan semangat kepada penulis baik selama mengikuti perkuliahan maupun dalam penulisan skripsi ini.
10. Teman-teman, sahabat, serta orang-orang yang special yang selalu memberi support dan semangat serta beberapa bantuannya dalam menyelesaikan skripsi ini.
11. Semua pihak yang tidak dapat penulis sebut satu persatu yang telah membantu dalam penyelesaian penulisan skripsi ini.

Penulis menyadari sepenuhnya bahwa skripsi ini jauh dari kesempurnaan. Oleh karena itu, dengan kerendahan hati, penulis menerima saran dan kritik yang sifatnya konstruktif dari berbagai pihak demi kesempurnaan skripsi ini.

Wassalamualaikum Warahmatullahi Wabarakatuh.

Samata Gowa, 01 Juli 2021

Penyusun,



Endang Iskurnia

Nim: 20600117034

DAFTAR ISI

PERNYATAAN KEASLIAN SKRIPSI	ii
PENGESAHAN SKRIPSI.....	iv
KATA PENGANTAR.....	ivv
DAFTAR ISI	vii
DAFTAR GAMBAR.....	ix
DAFTAR TABEL	x
ABSTRAK.....	<u>xi</u>
BAB I PENDAHULUAN.....	1
A. Latar Belakang.....	1
B. Rumusan masalah.....	6
D. Definisi Operasional Variabel.....	8
E. Tujuan dan Manfaat Penelitian.....	9
F. Kajian Pustaka.....	10
BAB II TINJAUAN TEORITIS.....	18
A. Laboratorium.....	18
B. Hasil Belajar.....	28
C. Minat Belajar.....	33
D. Kerangka Pikir.....	36
BAB III METODOLOGI PENELITIAN.....	41
A. Tempat dan Waktu Penelitian.....	41
B. Jenis dan Desain Penelitian.....	41
C. Populasi dan Sampel Penelitian.....	42
D. Prosedur Penelitian.....	43
E. Instrumen Penelitian.....	46
F. Validitas Instrumen.....	47
G. Analisis Data.....	47
BAB IV HASIL PENELITIAN DAN PEMBAHASAN.....	54
A. Hasil Penelitian.....	54
1. Analisis Deskriptif.....	54
2. Analisis Inferensial.....	59

B. Pembahasan	69
1. Gambaran Hasil Belajar Mahasiswa	64
2. Gambaran Minat Belajar Mahasiswa	65
3. Perbedaan Hasil Belajar	68
4. Perbedaan Minat Belajar	69
BAB V PENUTUP.....	79
A. Kesimpulan.....	79
B. Implikasi.....	79
DAFTAR PUSTAKA.....	81
LAMPIRAN	84
DAFTAR RIWAYAT HIDUP	138



UNIVERSITAS ISLAM NEGERI
ALAUDDIN
M A K A S S A R

DAFTAR GAMBAR

Gambar 4. 1 Grafik Kategorisasi Hasil Belajar Mahasiswa Kelas B (Kelas Eksperimen) Dan Kelas A (Kelas Kontrol).....	58
Gambar 4. 2 Grafik Kategorisasi Minat Belajar Mahasiswa Kelas B (Kelas Eksperimen) Dan Kelas A (Kelas Kontrol).....	63



UNIVERSITAS ISLAM NEGERI
ALAUDDIN
M A K A S S A R

DAFTAR TABEL

Tabel 3. 1 Desain Penelitian The Matching Only Post-Test Control Group Design.....	42
Tabel 3. 2 Kriteria Kevalidan Instrumen	47
Tabel 3. 3 Kategorisasi Hasil Belajar Mahasiswa	48
Tabel 3. 4 Kategotisasi Minat Belajar Mahasiswa	48
Tabel 4. 1. Distribusi Frekuensi Hasil Belajar Mahasiswa Kelas B (Kelas Eksperimen) Dan Kelas A (Kelas Kontrol)	55
Tabel 4. 2. Data Nilai Tes Hasil Belajar Mahasiswa Kelas B (Kelas Eksperimen) Dan Kelas A (Kelas Kontrol).....	56
Tabel 4. 3. Kategorisasi Hasil Belajar Mahasiswa Kelas B (Kelas Eksperimen) Dan Kelas A (Kelas Kontrol).....	57
Tabel 4. 4. Distribusi Frekuensi Minat Belajar Mahasiswa Kelas B (Kelas Eksperimen) dan Kelas A (Kelas Kontrol)	59
Tabel 4. 5. Data Nilai Tes Minat Belajar Mahasiswa Kelas B (Kelas Eksperimen) Dan Kelas A (Kelas Kontrol)	61
Tabel 4. 6. Kategorisasi Minat Belajar Mahasiswa Kelas B (Kelas Eksperimen) Dan Kelas A (Kelas Kontrol).....	62
Tabel 4. 7. Hasil Uji Normalitas Hasil Belajar Kelas Eksperimen	64
Tabel 4. 8. Hasil Uji Normalitas Hasil Belajar Kelas Kontrol	65
Tabel 4. 9. Hasil Uji Normalitas Minat Belajar Kelas Eksperimen	66
Tabel 4. 10. Hasil Uji Normalitas Minat Belajar Kelas Kontrol.....	66
Tabel 4. 11. Pengujian Hipotesis dengan Menggunakan Uji Mann-Whitney	67
Tabel 4. 12. hasil perhitungan Uji Perbedaan (Uji t-2 Sampel Independent).....	68

ABSTRAK

Nama : Endang Iskurnia
Nim : 20600117034
Judul : **Pengaruh Penggunaan Media Laboratorium Virtual Berbasis *Augmented Reality* Pada Praktikum Elektronika Dasar Terhadap Hasil Belajar Dan Minat Belajar Mahasiswa Pendidikan Fisika Fakultas Tarbiyah dan Keguruan Universitas Islam Negeri Alauddin Makassar.**

Penelitian ini bertujuan untuk mengetahui: (1) gambaran hasil belajar antara mahasiswa yang diajar menggunakan media laboratorium virtual berbasis *Augmented Reality* dengan yang diajar menggunakan media laboratorium konvensional pada praktikum elektronika dasar, (2) gambaran minat belajar antara mahasiswa yang diajar menggunakan media laboratorium virtual berbasis *Augmented Reality* dengan yang diajar menggunakan media laboratorium konvensional pada praktikum elektronika dasar, (3) perbedaan hasil belajar antara mahasiswa yang diajar menggunakan media laboratorium virtual berbasis *Augmented Reality* dengan yang diajar menggunakan media laboratorium konvensional, (4) perbedaan minat belajar antara mahasiswa yang diajar menggunakan media laboratorium virtual berbasis *Augmented Reality* dengan yang diajar menggunakan media laboratorium konvensional.

Jenis Penelitian ini adalah penelitian *quasi eksperimen*. Populasi penelitian ini berjumlah 74 orang dengan sampel penelitian ini berjumlah 60 orang yang diperoleh dengan teknik *conferance sampling*. Instrument yang digunakan yaitu perangkat pembelajaran berupa soal pilihan ganda untuk mengukur hasil belajar mahasiswa dan digunakan angket minat belajar. Teknik analisis terdiri dari analisis deskriptif, inferensial yang dimana di uji normalitas dan hipotesis digunakan untuk mengolah data minat belajar dan hasil belajar.

Hasil penelitian menunjukkan bahwa hasil belajar antara mahasiswa yang diajar menggunakan media laboratorium virtual berbasis *Augmented Reality* dengan yang diajar menggunakan media laboratorium konvensional pada praktikum elektronika dasar memperoleh nilai kategori sangat kurang. Sedangkan minat belajar mahasiswa yang diajar menggunakan media laboratorium virtual berbasis *Augmented Reality* dan diajar menggunakan media laboratorium konvensional pada praktikum elektronika dasar berada pada kategori baik. Tidak terdapat perbedaan hasil belajar yang signifikan antara mahasiswa yang diajar menggunakan laboratorium virtual berbasis *Augmented Reality* dan yang diajar menggunakan media konvensional. Begitupun pada hasil belajar, Tidak terdapat

perbedaan minat belajar yang signifikan antara mahasiswa yang diajar menggunakan laboratorium virtual berbasis *Augmented Reality* dan yang diajar menggunakan media konvensional.

Impilkasi untuk penelitian yang telah dilakukan ini ialah: (1) penggunaan media laboratorium virtual berbasis *Augmented Reality* pada penelitian ini dapat berpengaruh terhadap minat belajar mahasiswa menjadi baik namun tidak mempengaruhi hasil belajar mahasiswa, (2) penggunaan media laboratorium virtual berbasis *Augmented Reality* dengan tampilan yang menarik dan berbeda dengan pembelajaran lainnya sehingga memicu daya tarik mahasiswa meningkat, sehingga minat belajar mahasiswa dalam kategori baik. Sehingga untuk memperoleh kategori yang sangat baik dapat dilakukan penelitian kedepan tetapi dengan desain *Augmented Reality* yang jauh lebih baik.



UNIVERSITAS ISLAM NEGERI
ALAUDDIN
M A K A S S A R

BAB I

PENDAHULUAN

A. Latar Belakang

Perubahan dunia kini tengah memasuki era revolusi industri 4.0 di mana teknologi informasi telah menjadi basis dalam kehidupan manusia. Perkembangan revolusi industri 4.0 muncul dengan ditandai mulainya digitalisasi sistem pendidikan yang mengarahkan setiap unsur dalam bidang pendidikan untuk mampu melakukan penyesuaian dengan laju perubahan yang terjadi (Siti, 2018:1).

Saat ini telah dikembangkan berbagai aplikasi komputer untuk mendukung implementasi laboratorium virtual yang diyakini oleh para ahli pendidikan dapat meningkatkan fleksibilitas dari sisi alokasi waktu dan tempat penyelenggaraan praktikum. Media pembelajaran laboratorium virtual dapat digunakan sebagai alat bantu pembelajaran di kelas, sebagai penuntun praktikum di laboratorium dan dapat digunakan di rumah bahkan dimana saja mahasiswa berada. Sehingga proses belajar mahasiswa dapat tumbuh tidak saja saat mahasiswa berada di kampus (membelajarkan mahasiswa) dengan tidak mengurangi esensi keilmiah eksperimen tersebut (Muchlas, 2014: 38).

Perkembangan teknologi di bidang elektro (elektronika) menuntut kalangan pelajar dan pengajar untuk dapat mengenali, mengetahui dan memahami komponen-komponen yang berhubungan dengan elektronika. Dalam proses pembelajaran ataupun kegiatan-kegiatan lain yang berhubungan dengan elektronika seringkali kita dihadapkan dengan berbagai macam simbol komponen elektronika, dimana terkadang sulit membedakan dan mengetahui simbol-simbol, bentuk fisik, serta fungsi dari

komponen-komponen elektronika tersebut (Irmayana, 2015:4).

Berdasarkan hasil observasi kepada mahasiswa angkatan 2018 Jurusan pendidikan fisika, Fakultas Tarbiyah dan Keguruan, Universitas Islam Negeri Alauddin Makassar pada tanggal 12 Maret 2020 didapatkan bahwa dengan menggunakan laboratorium konvensional pada percobaan pengenalan dan pengetesan pada komponen elektronika itu belum sepenuhnya meningkatkan kemampuan mahasiswa untuk mengenali dan mengetes komponen elektronika. Penggunaan laboratorium konvensional dapat mengakibatkan mahasiswa mengalami hambatan psikologis dalam melaksanakan praktikum. Laboratorium konvensional dianggap kurang fleksibel, selain itu juga menjadikan mahasiswa merasa kurang nyaman dalam melakukan praktikum, karena muncul rasa takut mahasiswa terhadap rusaknya alat yang akan digunakan. Kondisi yang seperti inilah yang menyebabkan menurunnya motivasi mahasiswa dalam mengikuti proses praktikum. Sesuai dengan hasil tinjauan nilai Mid dari 2 angkatan terakhir mahasiswa pendidikan fisika, rata-rata nilai Mid yang diperoleh mahasiswa terbilang rendah, yaitu sekitar 45, yang dimana jauh dari standar nilai kelulusan dari dosen matakuliah. Selain itu didapatkan pula informasi bahwa mahasiswa hanya melakukan proses pembelajaran hanya pada saat praktikum berlangsung di dalam ruang laboratorium, tidak dapat mengulang kembali pelajaran di rumah atau di luar jam kuliah, dikarenakan tidak tersedianya alat-alat serta komponen yang mahasiswa miliki dan yang bisa mahasiswa gunakan belajar di luar ruangan laboratorium. Maka dari data ini dapat disimpulkan bahwa penggunaan laboratorium konvensional masih dalam kategori kurang efektif.

Saat ini telah dikembangkan berbagai aplikasi komputer untuk mendukung implementasi laboratorium virtual yang diyakini oleh para ahli pendidikan dapat

meningkatkan fleksibilitas dari sisi alokasi waktu dan tempat penyelenggaraan praktikum. Ini memungkinkan mahasiswa untuk melakukan lebih banyak percobaan dan dengan demikian mengumpulkan lebih banyak informasi dalam jumlah waktu yang sama yang diperlukan untuk melakukan percobaan fisik. Apalagi dengan di lihatnya kondisi yang terjadi saat ini, yaitu munculnya suatu wabah yang dinamakan covid-19 yang mengharuskan proses pembelajaran dilakukan di rumah dengan secara online. Dari kondisi ini diperlukan salah satu alternatif untuk melakukan pembelajaran jarak jauh, dan salah satu alternatif tersebut ialah dengan memanfaatkan perkembangan teknologi yang saat ini sedang berkembang dengan sangat pesatnya.

Berdasarkan pemaparan masalah diatas, perlu dilakukan peningkatan media laboratorium virtual sebagai media edukasi, berupa android yang diintegrasikan dengan teknologi yang saat ini sedang berkembang pesat, seperti *Augmented Reality* sebagai salah satu aplikasi untuk mengembangkan media laboratoim virtual. Dengan memanfaatkan teknologi ini, perangkat lunak edukasi ini dapat di buat untuk menarik minat mahasiswa dalam belajar. Penelitian ini menggunakan aplikasi yang dapat memberikan informasi tentang simbol komponen elektronika berupa nama, fungsi dan gambar bentuk fisik sesuai dengan markerless yang telah diinput kedalam *Assemblr*. Penelitian ini menerapkan teknologi *Augmented Reality* sebagai pengenalan komponen elektronika dengan menggunakan aplikasi belajar yaitu *Assemblr* yang dapat menampilkan tampilan 3D lengkap dengan foto, video dan teks, agar mahasiswa semakin mengenali tentang komponen elektronika.

Augmented Reality berpotensi dalam meningkatkan efisiensi dari pendidikan dan pelatihan akademik, dan korporasi sekitar dengan memberikan informasi pada waktu dan tempat yang tepat serta menawarkan konten yang kaya dengan

menghasilkan citra 3D. *Augmented Reality* (AR) adalah teknologi yang secara visual menambah lingkungan dunia nyata dengan memproyeksikan informasi yang dihasilkan komputer ke mata. Dimana, terdapat hubungan antara dunia maya dengan dunia nyata dengan bantuan kamera. Pemanfaatan media pendidikan menggunakan *Augmented Reality* dapat merangsang pola pikir mahasiswa dalam berpikiran kritis terhadap sesuatu masalah dan kejadian yang ada pada keseharian, karena sifat dari media pendidikan adalah membantu mahasiswa dalam proses pembelajaran dengan ada atau tidak adanya pendidik dalam proses pendidikan, sehingga pemanfaatan media pendidikan dengan *Augmented Reality* dapat secara langsung memberikan pembelajaran dimanapun dan kapanpun mahasiswa ingin melaksanakan proses pembelajaran. *Augmented Reality* memiliki banyak peluang untuk terus dikembangkan (Mustaqim, 2016:1).

Minat belajar merupakan dorongan dari dalam diri seseorang yang menimbulkan keterikatan atau pemusatan perhatian yang besar, tanpa ada paksaan dan akan mendatangkan kepuasan dalam diri serta dapat mempengaruhi kualitas pencapaian hasil belajar. Dalam proses pembelajaran minat dapat mempengaruhi kualitas pencapaian hasil belajar mahasiswa. Minat sangat berpengaruh terhadap hasil belajar dikarenakan jika bahan yang dipelajari oleh mahasiswa tidak sesuai dengan minatnya, tentu tidak akan bersemangat dalam belajar. Tentu hal ini akan membawa pengaruh negatif terhadap hasil belajarnya. *Augmented Reality* sangat bermanfaat dalam meningkatkan proses belajar serta minat mahasiswa dalam belajar karena mahasiswa sendiri memiliki aspek-aspek hiburan yang dapat meningkatkan minat mahasiswa dalam belajar dan bermain serta memproyeksikannya secara nyata dan melibatkan interaksi seluruh panca indera mahasiswa dengan teknologi

Augmented Reality ini. Karena ketika seseorang dalam hatinya sudah tumbuh semangat untuk belajar maka tidak akan ada kata putus asa lagi untuk selalu menimbah ilmu Allah. Karena Allah akan selalu memperlihatkan hasil dari apa yang sudah dilakukan oleh umatnya, seperti firman-Nya dalam Al-Qur'an Surah an-Najm ayat 39-40 berikut ini:

وَأَنْ لَّيْسَ لِلْإِنْسَانِ إِلَّا مَا سَعَى . وَأَنَّ سَعْيَهُ سَوْفَ يُرَى

Artinya:

“Dan bahwasanya seorang manusia tiada memperoleh selain apa yang telah di usahakannya, dan bahwasanya usaha itu kelak akan diperlihatkan (kepadanya).”(Qs.An-Najm: 39-40)

Media pembelajaran virtual lab ini dapat digunakan sebagai alat bantu pembelajaran di kelas, sebagai penuntun praktikum di laboratorium dan dapat digunakan dirumah bahkan dimana saja mahasiswa berada. Sehingga proses belajar mahasiswa dapat tumbuh tidak saja saat mahasiswa berada dikampus (mempelajari mahasiswa) dengan tidak mengurangi esensi keilmiah eksperimen tersebut. V-Lab yang dikembangkan dapat diimplementasikan secara mudah dan dengan biaya rendah. Penggunaan V-Lab juga memberikan persepsi yang positif dari aspek tampilan produk dan kemudahan operasi serta dapat meningkatkan motivasi mahasiswa dalam melaksanakan praktikum (Muchlas,2014:1).

Selaras dengan penelitian Chan (2015) ada banyak keuntungan dari lingkungan laboratorium virtual seperti memaksimalkan fleksibilitas waktu dan ruang, meningkatkan antusiasme siswa untuk belajar melalui interaktivitas, meningkatkan efisiensi waktu. Penelitian yang sudah dilakukan oleh Tarno 2010 (dalam Dedi, 2016:302) menyimpulkan bahwa prestasi belajar yang menggunakan media laboratorium riil lebih tinggi dari pada menggunakan laboratorium virtual. Tarno ini menggunakan variabel moderator kemampuan berpikir dan kreativitas.

Berdasarkan latar belakang tersebut, peneliti dengan melakukan penelitian ini memiliki harapan penggunaan laboratorium virtual ini mahasiswa menjadi aktif terlibat dalam proses pembelajaran dan dapat merangsang pola pikir mahasiswa dalam berpikiran kritis terhadap sesuatu masalah dan kejadian yang ada pada keseharian, karena sifat dari media pendidikan adalah membantu mahasiswa dalam proses pembelajaran dengan ada atau tidak adanya pendidik dalam proses pendidikan, Penulis menjadikan alasan tersebut sebagai hal yang melatarbelakangi penelitian yang akan dilakukan dengan judul “Pengaruh Penggunaan Media Laboratorium Virtual Berbasis *Augmented Reality* Pada Praktikum Elektronika Dasar Terhadap Hasil Belajar Dan Minat Belajar Mahasiswa Pendidikan Fisika, Fakultas Tarbiyah dan Keguruan, Universitas Islam Negeri Alauddin Makassar”.

B. Rumusan masalah

Berdasarkan latar belakang yang telah dikemukakan, maka masalah penelitian dapat dinyatakan dalam bentuk rumusan masalah yaitu:

1. Bagaimana gambaran hasil belajar antara mahasiswa yang diajar menggunakan media laboratorium virtual berbasis *Augmented Reality* dengan yang diajar menggunakan media laboratorium konvensional pada praktikum elektronika dasar mahasiswa Pendidikan Fisika angkatan 2019 Fakultas Tarbiyah dan Keguruan Universitas Islam Negeri Alauddin Makassar?
2. Bagaimana gambaran minat belajar antara mahasiswa yang diajar menggunakan media laboratorium virtual berbasis *Augmented Reality* dengan yang diajar menggunakan media laboratorium konvensional pada praktikum elektronika dasar mahasiswa Pendidikan Fisika angkatan 2019 Fakultas Tarbiyah dan

Keguruan Universitas Islam Negeri Alauddin Makassar?

3. Apakah terdapat perbedaan hasil belajar antara mahasiswa yang diajar menggunakan media laboratorium virtual berbasis *Augmented Reality* dengan yang diajar menggunakan media laboratorium konvensional pada Prodi Pendidikan Fisika angkatan 2019 Fakultas Tarbiyah dan Keguruan Universitas Islam Negeri Alauddin Makassar?
4. Apakah terdapat perbedaan minat belajar antara mahasiswa yang diajar menggunakan media laboratorium virtual berbasis *Augmented Reality* dengan yang diajar menggunakan media laboratorium konvensional pada Prodi Pendidikan Fisika angkatan 2019 Fakultas Tarbiyah dan Keguruan Universitas Islam Negeri Alauddin Makassar?

C. Hipotesis Penelitian

Hipotesis merupakan jawaban sementara terhadap rumusan masalah penelitian, dimana rumusan masalah penelitian telah dinyatakan dalam bentuk kalimat pertanyaan. (Sugiyono, 2016:99).

Hipotesis penelitian ini adalah:

1. Terdapat perbedaan hasil belajar antara mahasiswa yang diajar menggunakan laboratorium virtual berbasis *Augmented Reality* dengan yang diajar menggunakan media konvensional pada prodi pendidikan fisika angkatan 2019 Fakultas Tarbiyah dan Keguruan Universitas Islam Negeri Alauddin Makassar.
2. Terdapat perbedaan minat belajar antara mahasiswa yang diajar menggunakan laboratorium virtual berbasis *Augmented Reality* dengan yang diajar menggunakan media konvensional pada prodi pendidikan fisika angkatan 2019

Fakultas Tarbiyah dan Keguruan Universitas Islam Negeri Alauddin Makassar.

D. Definisi Operasional Variabel

Operasional variabel dimaksudkan untuk memberikan gambaran yang jelas tentang variabel-variabel yang diperhatikan. Pengertian operasional variabel dalam penelitian ini diuraikan sebagai berikut:

1. Variabel Independent (Variabel Bebas) : Penggunaan Media Laboratorium Virtual Berbasis *Augmented Reality*

Laboratorium Virtual berbasis *Augmented Reality* ialah gabungan dari benda maya dua dimensi serta tiga dimensi kedalam sebuah lingkungan nyata tiga dimensi dengan menghasilkan gambar komponen elektronika secara 3D, kemudian benda maya ini memproyeksikannya dalam waktu nyata. Media laboratorium yang dirancang dalam Laboratorium virtual dengan bentuk *Augmented Reality* yang akan dibandingkan dengan media laboratorium konvensional yang selama ini diterapkan dielektronika dasar. *Augmented Reality* yang hasilnya diperoleh dari layar *handphone* yang dimana gambar tersebut kita scann menggunakan HP sehingga gambar 3D muncul di layar *handphone*.

2. Variable Dependent (Variabel Terikat): Hasil Belajar dan Minat Belajar mahasiswa

- a. Hasil belajar yang dimaksud dalam penelitian ini adalah nilai yang diperoleh mahasiswa pendidikan fisika angkatan 2019 setelah mengikuti praktikum elektronika dasar, khususnya pada materi pengenalan komponen elektronika dasar.

Aspek yang dinilai terdiri dari kemampuan kognitif dengan klasifikasi C1 dan C2 yang diukur menggunakan tes hasil belajar.

- b. Minat belajar adalah suatu ketertarikan mahasiswa Pendidikan fisika angkatan 2019 untuk belajar materi pengenalan komponen elektronika dasar, yang terdiri dari 4 indikator minat belajar yaitu, ketertarikan untuk belajar, perasaan senang, perhatian saat belajar, dan ketertarikan dalam belajar. Minat belajar mahasiswa ini diukur dengan menggunakan angket minat belajar mahasiswa.

E. Tujuan dan Manfaat Penelitian

1. Tujuan Penelitian

Berdasarkan rumusan masalah diatas, maka dapat dirumuskan tujuan penelitian sebagai berikut:

- a. Untuk mengetahui gambaran hasil belajar antara mahasiswa yang diajar menggunakan media laboratorium virtual berbasis *Augmented Reality* dengan yang diajar menggunakan media laboratorium konvensional pada praktikum elektronika dasar mahasiswa pendidikan fisika angkatan 2019 Fakultas Tarbiyah dan Keguruan Universitas Islam Negeri Alauddin Makassar.
- b. Untuk mengetahui gambaran minat belajar antara mahasiswa yang diajar menggunakan media laboratorium virtual berbasis *Augmented Reality* dengan yang diajar menggunakan media laboratorium konvensional pada praktikum elektronika dasar mahasiswa pendidikan fisika angkatan 2019 Fakultas Tarbiyah dan Keguruan Universitas Islam Negeri Alauddin Makassar.
- c. Untuk mengetahui perbedaan hasil belajar antara mahasiswa yang diajar menggunakan laboratorium virtual berbasis *Augmented Reality* dengan yang diajar

menggunakan media konvensional pada prodi pendidikan fisika angkatan 2019 Fakultas Tarbiyah dan Keguruan Universitas Islam Negeri Alauddin Makassar.

- d. Untuk mengetahui perbedaan minat belajar antara mahasiswa yang diajar menggunakan laboratorium virtual berbasis *Augmented Reality* dengan yang diajar menggunakan media konvensional pada prodi pendidikan fisika angkatan 2019 Fakultas Tarbiyah dan Keguruan Universitas Islam Negeri Alauddin Makassar.

2. Manfaat Penelitian

Hasil dari penelitian ini diharapkan akan memberikan manfaat yang berarti sebagai berikut:

a. Manfaat Teoritis :

Menambah khasanah ilmu pengetahuan tentang pengaruh media eksperimen menggunakan laboratorium virtual berbasis *Augmented Reality* dan media konvensional.

b. Manfaat Praktis

- 1) Memberikan pengetahuan kepada mahasiswa untuk mengenal komponen elektronika dengan mudah dan efektif yang dapat meningkatkan minat belajar mahasiswa.
- 2) Menjadi bahan pertimbangan bagi pengembang kurikulum dalam rangka pengembangan kurikulum tingkat satuan pendidikan di masa mendatang.
- 3) Bagi peneliti selanjutnya, penelitian ini dapat menjadi bahan informasi dan rujukan dalam melakukan penelitian yang sejenis ataupun yang berhubungan.

F. Kajian Pustaka

Kajian pustaka merupakan penelitian terdahulu yang dikaji mengenai kelebihan dan kekurangannya yang kemudian dijadikan bahan penelitian

selanjutnya. Kajian pustaka juga berfungsi mencegah terjadinya kesamaan penelitian yang membahas permasalahan yang sama atau hampir sama dengan penelitian terdahulu, baik dalam bentuk skripsi, buku maupun tulisan lainnya. Adapun penelitian yang relevan dengan penelitian ini adalah sebagai berikut:

1. Penelitian yang dilakukan oleh Hendra Jaya (2012) dengan Judul “Pengembangan Laboratorium Virtual Untuk Kegiatan Praktikum Dan Memfasilitasi Pendidikan Karakter Di Smk”. Tujuan kajian ini adalah untuk mengembangkan laboratorium virtual dalam meningkatkan keterampilan dalam praktik di lab tanpa memerlukan bantuan pendamping dan tidak terikat dengan waktu dan tempat, dan memfasilitasi pendidikan karakter bagi siswa. *Virtual laboratory* terdiri dari beberapa bagian yaitu: pre-test, post-tests, tugas-tugas, tutorial, simulasi, dan bahan-bahan laboratorium. Learning lab dikembangkan di dalam mata pelajaran produktif dan didukung oleh authoring tools. Virtual labs harus interaktif, dinamik, animatif, tidak membosankan dan didukung oleh keinginan pengguna untuk belajar dan memahami matapelajaran produktif. Laboratorium virtual digunakan untuk meningkatkan kompetensi siswa sekolah kejuruan dalam arti kognitif, psikomotor, dan karakter siswa. Pada penelitian ini menjelaskan bahwa pada Proses praktikum melalui laboratorium virtual yang dikembangkan dan di desain dapat memfasilitasi siswa untuk berfikir dan melibatkan siswa secara aktif dalam virtual hands-on menggantikan peralatan yang sebenarnya melalui simulasi dengan karakter dan penampakan lingkungan virtual (mirip peralatan nyata). Selanjutnya latihan soal yang dikembangkan

dilengkapi dengan *hands-on activity*. Dari hasil penelitian ini dapat disimpulkan bahwa penggunaan laboratorium virtual berpengaruh terhadap penguasaan konsep siswa pada materi getaran dan gelombang kelas VIII SMPN 1 Alas Barat tahun ajaran 2013/2014 serta penggunaan laboratorium virtual berpengaruh terhadap kemampuan berpikir kreatif siswa pada materi getaran dan gelombang kelas VIII SMPN 1 Alas Barat tahun ajaran 2013/2014. Dalam penelitian terdahulu tersebut terdapat perbedaan dengan penelitian ini yaitu, pada penggunaan sistem teknologi yang berbeda.

2. Penelitian yang dilakukan oleh Putri, dkk. (2016) dengan judul “Pengembangan Media Pembelajaran Berbasis Multimedia *Augmented Reality* Pada Pokok Bahasan Alat Optik” Penelitian ini bertujuan untuk mengembangkan media pembelajaran berbasis multimedia *Augmented Reality* pada pokok bahasan Alat Optik. Metode penelitian yang digunakan adalah metode penelitian dan pengembangan (Research and Development) dengan model penelitian pengembangan Dick and Carey. Tahapan dalam penelitian pengembangan ini, yaitu: 1) analisis kebutuhan, 2) pengembangan media pembelajaran berbasis *Augmented Reality*, 3) uji validasi produk, 4) uji coba siswa SMA. Pengambilan data validasi media pembelajaran menggunakan instrument penilaian dengan skala Likert. Hasil dari penelitian pengembangan ini berupa perangkat lunak dengan teknologi *Augmented Reality* pada pokok bahasan Alat Optik. Dari hasil penelitian ini menyimpulkan bahwa, media pembelajaran berbasis multimedia *Augmented Reality* memenuhi persyaratan dengan kualitas sangat baik untuk digunakan sebagai media penunjang dalam kegiatan pembelajaran Fisika pada materi alat optic. Dalam penelitian terdahulu

tersebut terdapat perbedaan dengan penelitian ini yaitu, pada peneliti terdahulu lebih berfokus meninjau kelayakan penggunaan dari media laboratorium virtual sedangkan pada penelitian ini ingin mengetahui seberapa besar hasil yang diperoleh setelah diterapkannya media laboratorium virtual.

3. Penelitian yang dilakukan oleh Charilaos Tsihouridis, dkk (2019) dengan judul “*Virtual and Augmented Reality in Science Teaching and Learning*” Tujuan dari penelitian ini adalah untuk menyelidiki sejauh mana lingkungan realitas virtual dan augmented telah diselidiki dalam pengajaran sains, dan efektivitas relatif dari kedua teknik. Tujuannya adalah untuk mendeteksi tingkat pendidikan yang berlaku (primer-menengah-tercier) yang menggunakan masing-masing jenis lab yang digunakan, dan tren yang berlaku dari masing-masing implementasi pendidikan. Metode meta-analisis digunakan sebagai alat penelitian, ini menjadi teknik untuk menggabungkan dan merangkum temuan dari berbagai studi individu. Dari hasil penelitian ini menyimpulkan bahwa, dua jenis lingkungan laboratorium sangat memiliki fungsi yang baik untuk siswa, dimana VR dan AR ini sangat mirip dengan keadaan nyata sehingga menciptakan satu kesatuan yang terpadu. Penelitian mengungkapkan bahwa eksperimen virtual dan *Augmented Reality* interaktif tampaknya menjadi evolusi yang efektif dalam pengajaran sains. Menurut penelitian, penggunaan realitas virtual dapat meningkatkan keterlibatan dan minat siswa, pemahaman konseptual dan pembelajaran kreatif, mendorong siswa untuk belajar bagaimana mengeksplorasi dan berinteraksi dengan informasi yang diberikan. Selain itu, penelitian telah menunjukkan bahwa lingkungan virtual memiliki

hasil belajar yang positif . Dalam penelitian terdahulu tersebut terdapat perbedaan dengan penelitian ini yaitu, pada lokasi penelitian yang berbeda.

4. Penelitian yang dilakukan oleh Mustaqim, (2016) dengan Judul “Pemanfaatan *Augmented Reality* Sebagai Media Pembelajaran”. Dalam penelitian ini menyatakan Media pembelajaran mengakibatkan terjadinya sebuah komunikasi antara pendidik dan peserta didik dalam proses pembelajaran. Apabila dalam proses pembelajaran tidak menggunakan media maka tidak akan terjadi proses pembelajaran. Hal ini disebabkan komunikasi antara pendidik dan peserta didik berlangsung secara tidak optimal. Media menjadi perantara untuk menciptakan komunikasi, bertugas untuk mempermudah pendidik dan peserta didik untuk berkomunikasi, sehingga akan terjadi proses belajar mengajar yang mengakibatkan peserta didik akan memahami hal yang diberikan pendidik. Bila materi ajar telah disampaikan maka hasil belajar peserta didik menjadi umpan balik bagi pendidik. Umpan balik tersebut sebagai bahan pertimbangan dalam proses pembelajaran selanjutnya. Media pembelajaran sebagai titik kunci dalam guru dan siswa dapat saling berkomunikasi dengan optimal sebab media pembelajaran adalah sebagai alat bantu, alat penyalur, alat penguat, dan wakil guru dalam menyampaikan informasi secara teliti, jelas, dan menarik. Dari hasil penelitian ini dapat disimpulkan bahwa Pemanfaatan media pendidikan menggunakan *Augmented Reality* dapat merangsang pola pikir peserta didik dalam berpikiran kritis terhadap sesuatu masalah dan kejadian yang ada pada keseharian, karena sifat dari media pendidikan adalah membantu peserta didik dalam proses pembelajaran dengan ada atau tidak adanya pendidik dalam proses pendidikan, sehingga pemanfaatan media pendidikan dengan *Augmented*

Reality dapat secara langsung memberikan pembelajaran dimanapun dan kapanpun peserta didik ingin melaksanakan proses pembelajaran. Dalam penelitian terdahulu tersebut terdapat perbedaan dengan penelitian ini yaitu, variable yang diteliti, pada peneliti terdahulu mengukur rangsangan pola fikir dalam berfikir kritis sedangkan pada penelitian ini

5. Penelitian yang dilakukan oleh Jong, dkk (2013) dengan judul “*Physical and Virtual Laboratories in Science and Engineering Education*” diketahui saat ini, siswa dapat menyelidiki fenomena ilmiah menggunakan alat, Teknik pengumpulan data, model dan teori sains di laboratorium virtual yang memanfaatkan simulasi. Sehingga pada penelitian ini ia meninjau pilihan literatur untuk membedakan nilai investigasi fisik dan virtual dan menawarkan rekomendasi untuk menggabungkan keduanya untuk memperkuat pembelajaran sains. Sehingga dari hasil penelitian ini menyimpulkan bahwa, Penelitian tentang laboratorium virtual dan fisik (riil) membutuhkan pengambilan keputusan yang bernuansa. Jelas, ada saat-saat ketika investigasi virtual bisa sama atau lebih efektif daripada investigasi fisik dan saat-saat ketika laboratorium fisik paling tepat (Jong, 2013). Dalam penelitian terdahulu tersebut terdapat perbedaan dengan penelitian ini yaitu, terdapat pada sampel penelitian dan juga media yang digunakan.
6. Penelitian yang sudah dilakukan oleh Tarno 2010 (dalam Dedi, 2015:302) dengan judul “Pengaruh Model Pembelajaran Inkuiri Terbimbing Berbasis Eksperimen Riil Dan Laboratorium Virtual Terhadap Hasil Belajar Fisika Siswa” Permasalahn pada penelitian ini yaitu berdasar pada Kegiatan pembelajaran yang berlangsung di kelas masih menitikberatkan peran guru

sebagai pemeran utama dalam proses pembelajaran. Guru juga masih mengutamakan ketuntasan materi dan kurang mengoptimalkan aktivitas belajar siswa. Siswa hanya menerima informasi yang diberikan oleh guru, sehingga partisipasi aktif dalam pembelajaran kurang terlihat. Hal tersebutlah yang mengakibatkan pembelajaran hanya terfokus pada kegiatan menghafal konsep, sehingga penguasaan konsep siswa rendah khususnya kemampuan dalam menyelesaikan suatu permasalahan. Kurang terlatihnya kemampuan pemecahan masalah akan membuat siswa merasa kesulitan untuk memahami konsep fisika. Hal ini dapat mengakibatkan penurunan hasil belajar siswa. Sehingga pada penelitian ini ia menerapkan media laboratorim virtual dan laboratorium riil dan dari hasil penelitian ini menyimpulkan bahwa, prestasi belajar yang menggunakan media laboratorium virtual lebih tinggi daripada menggunakan laboratorium riil. Tarno ini menggunakan variabel moderator kemampuan berpikir dan kreativitas. Dalam penelitian terdahulu tersebut terdapat perbedaan dengan penelitian ini yaitu, pada media yang digunakan, pada penelitian terdahulu menggunakan media laboratorium virtual secara umum sedangkan pada penelitian ini menggunakan media teknologi yang sedang berkembang pesat yaitu *Augmented Reality* dengan bantuan aplikasi bernama *Assamblr*.

7. Penelitian yang sudah dilakukan oleh Siahaan, dkk. (2019) “Pengembangan Penuntun Praktikum Fisika Dasar II Menggunakan Teknologi *Augmented Reality* Pada Materi Rangkaian Listrik Dan Optik Geometris” Penelitian ini bertujuan untuk menghasilkan produk berupa penuntun praktikum Fisika Dasar II dengan menggunakan teknologi *Augmented Reality* pada materi rangkaian

listrik dan optik geometris yang valid serta untuk mengetahui tanggapan mahasiswa mengenai penuntun praktikum tersebut. Penelitian ini merupakan jenis penelitian pengembangan (*Research and Development*) dengan tahapan *Define, Design, dan Develop*. Dari hasil penelitian ini menyimpulkan bahwa, Berdasarkan hasil penelitian dalam pengembangan penuntun praktikum Fisika Dasar II menggunakan teknologi *Augmented Reality* pada materi rangkaian listrik dan optik geometris menyimpulkan penuntun praktikum tergolong baik, karena terlihat dari antusias penggunaan media *Augmented Reality* pada saat praktikum. Dalam penelitian terdahulu tersebut terdapat perbedaan dengan penelitian ini yaitu, materi yang digunakan pada penelitian, dan peneliti terdahulu merupakan jenis penelitian pengembangan sedangkan pada penelitian ini menggunakan jenis penelitian quasi eksperimen.

8. Penelitian yang dilakukan oleh Chih-Ming dan Tsai (2012) dengan judul "*Interactive Augmented Reality System for Enhancing Library Instruction in Elementary Schools*", dari hasil penelitian ini menyimpulkan bahwa, dalam penggunaan *Augmented reality* kinerja dari siswa meningkat secara signifikan dan menghasilkan kinerja pembelajaran yang lebih baik untuk peserta didik dengan gaya kognitif lapangan-tergantung dari pada peserta didik dengan gaya kognitif lapangan-independen.
9. Penelitian yang dilakukan oleh Yessi Oktaviani (2019) dengan judul "Pengaruh *Augmented Reality* sebagai Media Pembelajaran terhadap Minat Belajar Siswa Mata Pelajaran IPA SD Kota Bengkulu" Pada penelitian ini menggunakan tahap iconic yaitu memanipulasi objek tidak langsung, dalam artian anak sudah dapat belajar dengan gambar atau kata-kata. Berdasarkan teori tersebut, untuk

memenuhi karakteristik anak SD dapat dilakukan pembelajaran dengan menggunakan media-media semi kongkret. Media pembelajaran tersebut dikemas atau dirancang sesuai dengan pembelajaran atau materi yang berkaitan, dengan adanya media pembelajaran maka anak akan tertarik dan termotivasi dalam belajar. Salah satu media yang dapat digunakan dalam pembelajaran yaitu menggunakan media *Augmented Reality* Berdasarkan hasil penelitian dari analisis data hasil penelitian menunjukkan bahwa nilai thitung > ttabel yaitu $10,52 > 1,673$ sehingga dapat disimpulkan bahwa H_a diterima yaitu terdapat pengaruh positif media *Augmented Reality* terhadap minat belajar siswa kelas IV SD Kota Bengkulu. Dalam penelitian terdahulu tersebut terdapat perbedaan dengan penelitian ini yaitu, jenis penelitian yang digunakan selain itu lokasi penelitian juga menjadi pembeda dengan peneliti terdahulu dengan penelitian ini.

BAB II

TINJAUAN TEORITIS

A. Laboratorium

Fisika adalah ilmu yang mengkaji interaksi antara energi dan materi yang menjadi dasar dari ilmu pengetahuan alam. Dalam pembelajaran fisika di sekolah menengah pertama, siswa diharapkan tidak hanya menguasai konsep-konsep fisika secara teori tetapi juga mampu menggunakan metode ilmiah untuk membuktikan konsep-konsep fisika yang didapat dari teori tersebut. Pembelajaran Fisika menekankan pada pemberian pengalaman langsung untuk mengembangkan kompetensi siswa. Pembelajaran diarahkan untuk mencari tahu dan berbuat sehingga membantu siswa untuk memperoleh pengalaman yang lebih mendalam tentang alam sekitar. Pemberian pengalaman langsung serta proses mencari tahu dan berbuat yang dimaksud di sini sangatlah efektif pelaksanaannya jika pembelajaran dilakukan melalui kegiatan praktikum. Praktik laboratorium adalah salah satu cara yang ditempuh untuk mencapai tujuan ini. Praktikum fisika memberikan kesempatan alami kepada siswa untuk belajar melakukan suatu percobaan dan menganalisa data yang diperoleh sesuai dengan tujuan percobaan yang dilakukan (Purnomo, 2011 : 418-421).

Menurut W.J.S. Poerwadarminta, dalam kamus umum bahasa Indonesia mengatakan bahwa: Laboratorium adalah tempat untuk mengadakan percobaan (penyelidikan dan sebagainya) segala sesuatu yang berhubungan dengan ilmu fisika, kimia, dan sebagainya. Sedangkan laboran adalah orang (ahli ilmu kimia dan

sebagainya) yang bekerja di laboratorium. (Ernha, 2002: 6)

Laboratorium ialah sesuatu tempat dikerjakannya aktivitas riset, praktikum, ataupun eksperimen. Di dalam laboratorium ada berbagai macam komponen-komponen ataupun alat- alat yang bisa digunakan untuk mengaplikasikan suatu teori, menciptakan pengetahuan baru, ataupun memecahkan fakta- fakta ilmiah yang belum dikenal tadinya lewat riset maupun eksperimen.

Yang termasuk dalam laboratorium pembelajaran yaitu laboratorium yang digunakan pada saat penelitian, karena di tempat itulah mahasiswa dapat memahami, mempelajari, maupun mengaplikasikan sebuah teori dan ditempat itu pula mahasiswa dapat menemukan pengetahuan baru saat melakukan eksperimen atau percobaan (Gunawan, 2011: 2).

Metode eksperimen dengan media laboratorium sangat cocok diterapkan, karena selain siswa dilatih untuk mampu berinteraksi, bekerjasama, berkomunikasi, juga dilatih untuk membantu bersaing (Abdul, 2016).

Laboratorium dengan didasarkan pada penelitian ini terbagi menjadi dua, yaitu laboratorium virtual dan laboratorium konvensional, yang di mana:

1. Laboratorium Virtual

Era globalisasi merupakan era perkembangan teknologi yang semakin pesat dengan ditandai munculnya sebuah produk terhadap pemanfaatan teknologi informasi sebagai salah satu upaya mewujudkan pembelajaran yang modern (Darmawan, 2014:49).

Berangkat dari kondisi itulah, diperlukan sebuah inovasi sebagai penunjang berupa sebuah media instruksional yang dapat memberikan penyegaran pada

pembelajaran agar menyenangkan dalam mengikuti proses belajar mengajar serta tetap efektif.

Virtual laboratory ialah media instruksional untuk mendukung proses pendidikan paling utama mendukung aktivitas praktikum. Laboratorium virtual bisa dikatakan suatu simulasi eksperimen. Media laboratorium virtual ialah program yang sediakan suasana pembelajaran menyerupai kondisi sesungguhnya. Karena dimana, laboratorium virtual pula memuat teks, animasi, grafik, bunyi serta kasus yang cocok dan bermakna untuk mahasiswa. Menurut (Hendra,2012: 84-85) Keragaman model dan struktur untuk laboratorium virtual adalah sangat luas dan bervariasi sesuai dengan sifat proyek diteliti, tujuan, dan teknologi yang terlibat. Motivasi untuk implementasi laboratorium virtual termasuk, tetapi tidak terbatas pada:

- a. Keterbatasan pada sumber daya serta ruang dalam laboratorium dunia nyata. Jenis keterbatasan bisa menimbulkan keterlambatan dalam aktivitas belajar siswa, yang bisa jadi mengalami suasana di mana mereka harus bersaing ataupun menunggu ketersediaan sumber daya yang diberikan, tidak hanya kenyataan bahwa percobaan seseorang bisa tersendat sebelum menyimpulkan, sebab kebutuhan sumber daya dibagi,
- b. kemungkinan berbagi perlengkapan umumnya mahal,
- c. stimulus untuk kolaborasi penelitian atau bekerja dalam kelompok independen jarak fisik mereka,
- d. keberadaan lingkungan belajar di luar sekolah, yang memungkinkan siswa untuk berpartisipasi atau mengembangkan proyek mereka sendiri bersama-sama dengan siswa lain di waktu luang mereka,
- e. kemungkinan mengembangkan berbagai percobaan di lokasi yang berbeda, dan

f. pengawasan terpicil dan intervensi dalam eksperimen berbahaya, sehingga membantu untuk mencegah kecelakaan.

Laboratorium virtual adalah suatu tempat untuk melakukan sebuah praktikum atau percobaan, dimana tempat tersebut merupakan sebuah perangkat lunak (software) yang dijalankan oleh perangkat keras (hardware) atau yang disebut dengan komputer. Semua peralatan yang diperlukan oleh laboratorium virtual terdapat di dalam software tersebut. Laboratorium virtual digunakan untuk melakukan berbagai macam percobaan atau praktikum yang sifatnya maya, misalnya laboratorium fisika, kimia, biologi, matematika, bahasa, seni rupa dan lain-lain (Annisa, 2019).

Para ahli pendidikan meyakini bahwa berbagai aplikasi komputer yang telah dikembangkan saat ini dapat mendukung implementasi laboratorium virtual dengan meningkatkan fleksibilitas dari sisi alokasi waktu dan tempat penyelenggaraan praktikum. Aktivitas praktikum dengan laboratorium virtual bisa memberikan tingkatan pembiayaan yang efektif sebab berbasis pada simulator yang terbuat dengan memanfaatkan program pc. Tidak hanya bisa tingkatkan efisiensi dalam pembiayaan serta lebih fleksibel, pemakaian simulator pula dapat menunjang implementasi laboratorium virtual yang bisa meningkatkan motivasi mahasiswa dalam melaksanakan kegiatan kerja di laboratorium.

Virtual laboratory didefinisikan sebagai suatu objek multimedia intraktif. Objek multimedia interaktif terdiri dari bermacam format heterogen termasuk teks, hiperteks, suara, gambar, animasi, video, dan grafik (Gunawan, 2011:2). Laboratorium virtual merupakan software simulasi interaktif yang dirancang khusus untuk kegiatan eksperimen. Simulasi tersebut dibuat khusus untuk menggambarkan sesuatu yang tidak bisa dilihat tetapi sesuai dengan kondisi yang sebenarnya. Dengan

simulasi ini, mahasiswa dapat mengumpulkan data dengan cepat dalam situasi apapun tanpa takut alatnya rusak. Dengan adanya laboratorium virtual, mahasiswa lebih leluasa secara mandiri maupun kelompok melakukan praktikum tanpa takut alatnya rusak atau habis. Praktikum juga dapat dilaksanakan walaupun alat-alat di laboratorium fisik tidak tersedia, bahkan bisa menjadi alternatif bagi sekolah yang tidak mempunyai fasilitas laboratorium, sehingga kompetensi kerja ilmiah dapat tercapai (Annisa, 2019).

Salah satu alasan digantikannya laboratorium riil dengan laboratorium virtual karena pada laboratorium nyata terdiri dari dua faktor kekurangan; bahaya laboratorium dan kurangnya sumber daya yang memadai. LH mewakili contoh seperti kerusakan peralatan yang tidak disengaja dan ledakan/tumpahan bahan yang digunakan, sedangkan laboratorium virtual dapat mewakili ketidaktersediaan instrument fisik, peralatan, dan instruktur untuk melakukan eksperimen (Vysakh, 2020).

Ada pula menurut Gulsum (2017) banyak keuntungan pendidikan menggunakan laboratorium virtual riil yang merupakan alternatif yang layak untuk yang fisik. Beberapa di antaranya adalah;

- a. melakukan eksperimen yang memakan waktu dalam waktu yang lebih singkat,
- b. melakukan eksperimen dengan lingkungan yang aman, menciptakan kembali peristiwa yang tidak mungkin untuk diamati di laboratorium fisik dalam lingkungan virtual,
- c. menjadi solusi alternatif untuk laboratorium yang mahal,
- d. memungkinkan siswa untuk maju dengan kecepatan mereka sendiri,

- e. menyediakan siswa dengan umpan balik langsung sehingga mereka dapat memeriksa pembelajaran mereka

Kitab suci al-Qur'an telah menjelaskan bahwa suatu media yang digunakan oleh pendidik harus mewakili materi yang diajarkan. Hal ini sesuai dengan Qs. An-Nahl ayat 89, berbunyi :

وَنَزَّلْنَا عَلَيْكَ الْكِتَابَ تِبْيَانًا لِّكُلِّ شَيْءٍ وَهُدًى وَرَحْمَةً وَبُشْرَىٰ لِلْمُسْلِمِينَ

Artinya :

“Kami turunkan kepadamu Al kitab (al - Quran) untuk menjelaskan segala sesuatu dan petunjuk serta rahmat dan kabar gembira bagi orang-orang yang berserah diri”.

Ayat tersebut menegaskan bahwa Allah telah menurunkan Al – Kitab berupa al- Qur'an kepada Nabi Muhammad SAW untuk menjelaskan kepada manusia berbagai kemaslahatan agama dan dunia yang dirasa sulit oleh mereka, sebagai petunjuk jalan yang lurus (Al-Maraghi, 1992:222 – 223).

Qs.An-Nahl ayat 89 secara tidak langsung memiliki arti bahwa Allah mengajarkan kepada manusia untuk menggunakan sebuah alat atau benda sebagai suatu media dalam menjelaskan segala sesuatu. Allah SWT menurunkan kitab suci berupa al-Qur'an kepada Nabi Muhammad SAW untuk menjelaskan segala sesuatu, maka sudah sepatutnya jika seseorang menggunakan suatu media tertentu dalam menjelaskan segala hal. Kitab suci al - Qur'an selain berperan untuk menjelaskan sesuatu, juga berperan sebagai petunjuk, rahmat, dan pemberi kabar gembira bagi orang yang menyerahkan diri (Hendra, 2012:85).

a. Jenis Laboratorium Virtual

Laboratorium virtual bisa dibedakan jadi 2 jenis utama yaitu laboratorium bersumber pada simulator serta laboratorium yang berbasis pada perlengkapan hardware yang nyata baik 2D ataupun 3D. Jenis awal didasarkan pada set model fitur lunak yang merupakan objek ataupun sistem dalam tingkatan abstraksi tertentu. Salah satunya permasalahan di sini adalah dengan keakuratan perilaku simulator.

Sangat sering benda nyata berbeda dari model abstrak mereka. Hal ini karena model abstrak yang dikembangkan menjadi sederhana dan untuk membantu siswa untuk memahami dasar-dasar. Kebanyakan dari mereka tidak dapat mewakili semua fitur dari objek simulasi. Jenis kedua laboratorium virtual yang mencakup sebagian besar kualitas jenis pertama dan memungkinkan pendekatan ini untuk yang klasik. Di setiap kelas terdapat rak-rak dengan peralatan yang tidak dapat digunakan untuk pembelajaran jarak jauh dan tidak dapat diakses bagi para siswa sepanjang waktu. Jadi menggabungkan klasik dengan belajar yang modern memungkinkan akses remote ke peralatan nyata dapat meningkatkan fleksibilitas proses pengajaran dan penggunaan laboratorium nyata. Menggunakan teknologi perangkat lunak dan jaringan menyediakan akses yang terhubung ke peralatan (Hendra, 2012:85).

Falode dalam Muhammed (2019) mengkategorikan laboratorium virtual menjadi lima enclave berdasarkan perbedaan macam simulasi. Yaitu:

- 1) simulasi klasik yang memiliki unsur-unsur tertentu percobaan laboratorium dan tersedia secara lokal (Simulasi);
- 2) simulasi klasik yang memiliki elemen eksperimen laboratorium tertentu dan dapat diakses di web dan tersedia sebagai JAVA-Applets (Cyber Labs);

- 3) simulasi yang mencoba untuk mewakili eksperimen laboratorium sedekat mungkin (Virtual Labs);
- 4) simulasi dari eksperimen lab menggunakan teknik virtual reality (VR Labs);
- 5) dan eksperimen nyata yang dikendalikan melalui internet (Remote Labs).

b. Kelebihan Laboratorium Virtual

Menurut Robeck yang dikutip oleh (Ahmad, 2014) dalam Pembelajaran Virtual menyatakan bahwa pembelajaran virtual memberikan banyak faedah:

- 1) mengaplikasikan kemahiran dalam proses sains (the use of science process skills),
- 2) inquiri sains (science inquiry),
- 3) pemikiran kritikal (critical thinking),
- 4) pemahaman konseptual (conceptual understanding) dan
- 5) pemahaman kepada sains alam (understanding the nature of science).

Oleh karena itu, penggunaan VR di laboratorium, dengan kata lain, penggunaan laboratorium virtual atau simulasi program, mengatasi beberapa masalah yang dihadapi dalam aplikasi laboratorium tradisional dan memberikan kontribusi positif dalam mencapai tujuan suatu sistem pendidikan. Dia tidak selalu mungkin untuk melihat hasil belajar siswa dalam aplikasi laboratorium nyata terutama dalam kondisi laboratorium yang tidak memadai. Penggunaan program simulasi dapat mengatasi bahwa kesalahan terjadi sebagai akibat dari kondisi laboratorium tersebut atau penyalahgunaan laboratorium (Tuysuz, 2010).

penggunaan laboratorium virtual dapat meningkatkan keterlibatan dan minat siswa, pemahaman konseptual dan pembelajaran kreatif, mendorong siswa untuk

belajar bagaimana mengeksplorasi dan berinteraksi dengan informasi yang diberikan (Tsichouridis, 2019).

2. Laboratorium Konvensional

Laboratorium konvensional merupakan salah satu media yang bisa digunakan untuk proses belajar dan mengajar. Laboratorium konvensional adalah laboratorium yang didalamnya terdapat alat-alat dan bahan-bahan konvensional yang digunakan untuk melakukan percobaan. Melakukan percobaan di laboratorium konvensional akan meningkatkan motivasi belajar mahasiswa dan menguatkan ingatan tentang materi yang dieksperimenkan (Matsun, 2016).

Laboratorium konvensional adalah tempat dilakukannya riset (penelitian) ilmiah, eksperimen, pengukuran, ataupun pelatihan ilmiah secara nyata. Laboratorium konvensional juga dapat dikatakan sebagai tempat sekelompok orang yang melakukan berbagai macam kegiatan penelitian (riset) pengamatan, pelatihan dan pengujian ilmiah secara nyata sebagai pendekatan antara teori dan praktik dari berbagai pendekatan antara teori dengan berbagai disiplin ilmu (Ahmad, 2014).

Menurut Mujiono yang di kutip oleh (Ahmad, 2014) menyatakan “Laboratorium merupakan tempat untuk melakukan percobaan dan penelitian, dapat berupa ruangan tertutup, kamar atau ruangan terbuka (misalnya kebun). Dalam pengertian terbatas laboratorium ialah suatu ruangan yang tertutup dimana percobaan dan penelitian dilakukan”.

Namun Penggunaan laboratorium konvensional bisa mengakibatkan mahasiswa alami hambatan psikologis dalam melakukan praktikum. Tidak hanya mahal dalam pengadaan bahan - bahan ataupun biaya operasinya serta kurang

fleksibel, laboratorium konvensional pula menjadikan mahasiswa kurang merasa nyaman dalam bekerja, semacam dengan timbulnya rasa khawatir terhadap rusaknya alat yang hendak mereka pakai. Inilah sesuatu keadaan yang bisa menimbulkan menurunnya motivasi mahasiswa dalam mengikuti kegiatan praktikum.

B. Laboratorium Virtual Berbasis Augmented Reality

Augmented Reality adalah teknologi yang menggabungkan benda maya dua dimensi atau tiga dimensi kemudian lalu memproyeksikan benda maya tersebut dalam waktu nyata (James R. Valino, 1998). Dengan demikian *Augmented Reality* (AR) dapat didefinisikan sebagai sebuah teknologi yang mampu menggabungkan benda maya dalam dua dimensi atau tiga dimensi ke dalam sebuah lingkungan yang nyata kemudian memunculkannya atau memproyeksikannya secara real time. *Augmented Reality* merupakan sebuah konsep menggabungkan dunia maya dengan dunia nyata untuk menghasilkan informasi dari data yang diambil dari sebuah sistem pada objek nyata yang ditunjuk sehingga batas antara keduanya menjadi semakin tipis. *Augmented Reality* dapat menciptakan interaksi antara dunia nyata dengan dunia maya, semua informasi dapat ditambahkan sehingga informasi tersebut ditampilkan secara real time seolah-olah informasi tersebut menjadi interaktif dan nyata. (Ilmawan, 2016).

Sutherland (1968) seorang peneliti yang telah mengembangkan berbagai perangkat dimana pengguna dapat melihat, mendengar, dan menyentuh objek yang ada di dunia maya mulai dari simulasi yang penuh imajinatif hingga teknologi yang menambah interaksi pengguna dengan dunia maya serta dunia nyata. Beberapa aplikasi AR dirancang untuk memberikan informasi yang lebih detail pada pengguna

dari objek nyata. Sebagai contoh adalah Ultrasonografi (USG) untuk melihat keadaan kandungan seorang wanita, dan gerak yang sedang dilakukan oleh janin yang ditampilkan dalam sebuah layar secara langsung dan realtime dengan memanfaatkan teknologi ultrasonic (Ilmawan, 2016).

Pemanfaatan media pembelajaran dengan AR sangat bermanfaat dalam meningkatkan proses belajar serta minat mahasiswa dalam belajar karena mahasiswa sendiri memiliki aspek-aspek hiburan yang dapat meningkatkan minat mahasiswa dalam belajar dan bermain serta memproyeksikannya secara nyata dan melibatkan interaksi seluruh panca indera mahasiswa dengan teknologi AR ini. Hal ini disebabkan karena AR memiliki karakteristik serta fungsi yang hampir sama dengan media pembelajaran yaitu berfungsi menyampaikan informasi antara penerima dan pengirim atau pendidik dengan mahasiswa, dapat memperjelas penyampaian informasi yang diberikan pendidik dan mahasiswa dalam proses pembelajaran, dapat memberikan rangsangan motivasi serta ketertarikan dalam pembelajaran (Ilmawan, 2016:4).

C. Hasil Belajar

Belajar merupakan proses dalam diri individu berinteraksi dengan lingkungan untuk mendapatkan perubahan dalam perilakunya. Belajar adalah aktivitas mental/psikis yang berlangsung dalam interaksi aktif dengan lingkungan yang menghasilkan perubahan-perubahan dalam pengetahuan, keterampilan dan sikap (Rahmatika, 2016).

Hasil belajar merupakan pencapaian tujuan pendidikan pada mahasiswa yang mengikuti proses belajar mengajar. Hasil belajar merupakan realisasi tercapainya

tujuan pendidikan. Hasil belajar berupa adanya perubahan tingkah laku serta sikap setelah mempelajari sesuatu atau setelah menerima pelajaran. Hasil belajar digunakan untuk mengetahui sebatas mana mahasiswa dapat memahami serta mengerti materi yang telah ia pelajari atau diberikan.

Purwanto dalam Rahmatika (2016) hasil belajar dapat berupa pengetahuan teoritis, keterampilan dan sikap. Pengetahuan teoritis dapat diukur dengan menggunakan teknik tes. Keterampilan dapat diukur dengan menggunakan tes perbuatan. Adapun perubahan sikap dan pertumbuhan anak dalam psikologi hanya dapat diukur dengan teknik nontes, misalnya observasi, wawancara, skala sikap, dan lain-lain.

Benyamin S. Bloom dan kawan-kawannya mengembangkan suatu metode pengklasifikasian tujuan pendidikan yang disebut dengan taksonomi. Mereka berpendapat bahwa taksonomi tujuan pembelajaran harus senantiasa mengacu kepada tiga jenis domain atau ranah, yaitu ranah proses berfikir (kognitif); ranah nilai atau sikap (afektif); dan ranah keterampilan (psikomotor) (Asrul, 2014:98).

Taksonomi hasil belajar Bloom's pada dasarnya adalah taksonomi tujuan pendidikan, yang menggunakan pendekatan psikologi apa yang berubah pada peserta didik setelah ia memperoleh pendidikan itu. Taksonomi ini dikenal secara populer dengan taksonomi Bloom's, karena nama pencetus ide ini adalah Benyamin S. Bloom, walaupun tidak semua domain dikembangkan olehnya (Hadijah, 2016).

Farhan (dalam Utari, 2012) Ranah kognitif mengurutkan keahlian sesuai dengan tujuan yang diharapkan. Proses belajar menggambarkan tahap berfikir yang harus diketahui oleh mahasiswa agar mampu mengaplikasikan teori kedalam perbuatan. Rana kognitif ini terdiri atas enam level, yaitu pengetahuan (knowledge),

pemahaman atau persepsi (comprehension), penerapan (application), penguraian atau penjabaran (analysis), pemaduan (synthesis), dan penilaian (evaluation).

Lebih lanjut Kunandar dalam Rafiqah (2021) berpendapat bahwa hasil belajar adalah kemampuan yang dimiliki peserta didik setelah menerima pengalaman belajarnya

Menurut Benjamin (Nur, 2016 : 30-31) Ranah kognitif, berkenaan dengan hasil belajar intelektual yang terdiri dari enam aspek, yakni pengetahuan atau ingatan, pemahaman, aplikasi, analisis, sintesis, dan evaluasi. Kedua aspek pertama disebut kognitif tingkat rendah dan ke empat aspek berikutnya termasuk kognitif tinggi.

1. Pengetahuan, pada jenjang ini menekankan pada kemampuan dalam mengingat kembali materi yang telah diajarkan, seperti pengetahuan tentang istilah, urutan, klasifikasi, kategori dan lain-lain.
2. Pemahaman diartikan sebagai kemampuan dalam memahami materi tertentu yang dipelajari.
3. Penerapan diartikan sebagai kemampuan menerapkan informasi pada situasi nyata.
4. Analisis diartikan sebagai kemampuan menguraikan suatu materi menjadi komponen-komponen yang lebih jelas.
5. Sintesis diartikan sebagai kemampuan memproduksi dan mengombinasikan elemen-elemen untuk membentuk sebuah struktur yang unik.
6. Evaluasi diartikan sebagai kemampuan menilai manfaat suatu hal untuk tujuan tertentu berdasarkan kriteria yang jelas.

Hasil belajar dapat berupa pengetahuan teoritis, keterampilan dan sikap.

Pengetahuan teoritis dapat diukur dengan menggunakan teknik tes. Keterampilan dapat diukur dengan menggunakan tes perbuatan. Adapun perubahan sikap dan pertumbuhan anak dalam psikologi hanya dapat diukur dengan teknik nontes, misalnya observasi, wawancara, skala sikap, dan lain-lain (Suhardiman, Nurfausiah, 2016).

Tes hasil belajar terdiri dari dua tes yakni pretes dan posttes. Tes ini diberikan untuk mengukur hasil belajar peserta didik pada ranah kognitif terhadap materi yang telah dipelajari. Tes hasil belajar diberikan secara bersamaan kepada seluruh peserta didik. Tes tersebut disusun sesuai rumusan indikator yang dikembangkan pada materi. Pencapaian hasil belajar peserta didik disesuaikan nilai yang diperoleh dengan nilai KKM. (Fitriani, 2012:38).

Hasil belajar yang dicapai oleh peserta didik dengan melibatkan seluruh potensi yang dimilikinya setelah peserta didik itu melakukan kegiatan belajar. Pencapaian hasil belajar tersebut dapat diketahui dengan mengadakan penilaian tes hasil belajar. Penilaian diadakan untuk mengetahui sejauh mana peserta didik telah berhasil mengikuti pelajaran yang diberikan oleh guru. Di samping itu guru dapat mengetahui sejauh mana keberhasilan guru dalam proses belajar mengajar di sekolah (Yuni, 2016).

1. Faktor-Faktor Hasil Belajar

Terdapat beberapa faktor yang mempengaruhi hasil belajar menurut Munadi dalam Hikmaulina (2019) meliputi faktor internal dan eksternal, yaitu:

a. Faktor Internal

1) Faktor fisiologis

Secara umum kondisi fisiologis, seperti kondisi kesehatan yang prima, tidak

dalam keadaan lelah dan capek, tidak dalam keadaan cacat jasmani dan sebagainya. Hal-hal tersebut dapat mempengaruhi peserta didik dalam menerima materi pelajaran.

2) Faktor psikologis

Setiap individu dalam hal ini peserta didik pada dasarnya memiliki kondisi psikologis yang berbeda-beda, tentunya hal ini turut mempengaruhi hasil belajarnya. Beberapa faktor psikologis meliputi inteligensi (IQ), perhatian, minat, bakat, motif, motivasi, kognitif dan daya nalar peserta didik.

b. Faktor Eksternal

1) Faktor lingkungan

Faktor lingkungan dapat memengaruhi hasil belajar. faktor lingkungan ini meliputi lingkungan fisik dan lingkungan sosial. Lingkungan alam misalnya suhu, kelembaban dan lain-lain. Belajar pada tengah hari di ruang yang memiliki ventilasi udara yang kurang tentunya akan berbeda suasana belajarnya dengan yang belajar dipagi hari yang udaranya masih segar dan di ruang yang cukup mendukung untuk bernapas lega.

2) Faktor Instrumental

Faktor-faktor instrumental adalah faktor yang keberadaan dan penggunaannya dirancang sesuai dengan hasil belajar yang diharapkan. Faktor-faktor ini diharapkan dapat berfungsi sebagai sarana untuk tercapainya tujuan-tujuan belajar yang telah direncanakan. Faktor-faktor instrumental ini berupa kurikulum sarana dan guru.

D. Minat Belajar

Pengertian minat menurut etimologi (Bahasa), yaitu suatu usaha dan kemauan untuk mempelajari dan mencari tahu sesuatu. Sedangkan secara terminologi, minat ialah kemauan, keinginan serta kesukaan terhadap sesuatu.

Minat belajar merupakan rasa ketertarikan, perhatian, keinginan lebih yang dimiliki seseorang terhadap suatu hal, tanpa ada dorongan. Minat tersebut akan menetap dan berkembang pada dirinya untuk memperoleh dukungan dari lingkungannya yang berupa pengalaman. Dan faktor yang menimbulkan minat belajar dalam hal ini adalah dorongan dari dalam individu. Dorongan motif sosial dan dorongan emosional.

Minat juga didefinisikan sebagai suatu rasa suka, rasa ketertarikan pada suatu hal atau aktivitas, tanpa ada yang menyuruh. Minat pada dasarnya adalah penerimaan akan suatu hubungan antara diri sendiri dengan suatu luar diri. Semakin kuat atau dekat hubungan tersebut semakin besar minat. Beberapa ahli Pendidikan berpendapat bahwa cara paling efektif untuk membangkitkan minat pada suatu subjek baru adalah dengan menggunakan minat-minat siswa yang telah ada (Slameto, 2013).

Salah satu aspek penting yang mempengaruhi aktivitas pendidikan ialah minat belajar, bila berminat terhadap sesuatu pembelajaran maka mahasiswa tersebut bakal memusatkan perhatiannya terhadap pembelajaran tersebut. Itu berarti secara tidak langsung minat belajar bisa mempengaruhi hasil belajar siswa. Kebalikannya siswa yang tidak berminat terhadap pembelajaran maka dia akan menganggap pendidikan itu susah.

Minat tidak dibawa sejak lahir, melainkan diperoleh kemudian. Minat terhadap sesuatu dipelajari dan mempengaruhi belajar selanjutnya serta mempengaruhi penerimaan

minat- minat baru. Jadi minat terhadap sesuatu merupakan hasil belajar dan menyokong belajar selanjutnya. Walaupun minat terhadap sesuatu hal tidak merupakan hal yang hakiki untuk dapat mempelajari hal tersebut, asumsi umum menyatakan bahwa minat akan membantu seseorang mempelajarinya (Slameto, 2013).

Dapat dikatakan bahwa minat suatu penggerak yang dipercayai ampuh dalam kegiatan pembelajaran. Diketahui minat belajar dapat menimbulkan perasaan senang, suka dan perhatian terhadap upaya untuk mendapatkan ilmu pengetahuan sehingga, mempengaruhi hasil belajar tidak diragukan lagi. Karena dengan memiliki minat dalam mempelajari sesuatu berarti dapat berhasil dalam mempelajari sesuatu.

Minat adalah kecenderungan tetap untuk memperhatikan dan mengenang beberapa kegiatan. Kegiatan yang diminati seseorang diperhatikan terus menerus yang disertai dengan rasa senang. Minat ini selalu diikuti dengan perasaan senang dan dari situ diperoleh kepuasan (Rahmawati, 2017).

Minat adalah suatu bentuk motivasi intrinsik siswa yang mengejar suatu tugas yang menarik minatnya mengalami efek positif yang signifikan seperti kesenangan, kegembiraan, dan kesukaan. Minat juga merupakan suatu rasa lebih suka dan rasa keterikatan pada suatu hal atau aktivitas, tanpa ada yang emnuruh. Minat pada dasarnya adalah penerimaan akan suatu hubungan antara diri sendiri dengan sesuatu di luar diri. Semakin kuat atau dekat hubungan tersebut, semakin besar minat (Kastriani, 2019).

1. Indikator Minat Belajar

Menurut Slameto (2010) indikator minat belajar yaitu:

- a. adanya perasaan senang terhadap pembelajaran,
- b. adanya pemusatan perhatian dan pikiran terhadap pembelajaran,
- c. adanya kemauan untuk belajar,

- d. adanya kemauan dari dalam diri untuk aktif dalam pembelajaran, dan
- e. adanya upaya yang dilakukan untuk merealisasikan keinginan untuk belajar.

2. Ciri-Ciri Minat Belajar

Dalam minat belajar memiliki beberapa ciri-ciri. Menurut Elizabeth Hurlock (dalam Syardiansah, 2016), ada tujuh ciri minat belajar sebagai berikut.

- a. Minat tumbuh bersamaan dengan perkembangan fisik dan mental
- b. Minat tergantung pada kegiatan belajar
- c. Perkembangan minat mungkin terbatas
- d. Minat tergantung pada kesempatan belajar
- e. Minat dipengaruhi oleh budaya
- f. Minat berbobot emosi
- g. Minat berbobot egoisentris, artinya jika seseorang senang terhadap sesuatu, maka akan timbul hasrat untuk memilikinya.

3. Faktor Minat Belajar

Menurut Syardiansah (2016), minat belajar seseorang tidaklah selalu stabil, melainkan selalu berubah. Oleh karena itu, perlu pengarahan dan perkembangan terhadap suatu pilihan yang telah ditentukan melalui faktor – faktor yang memengaruhi minat itu, yaitu:

- a. Faktor internal

Yaitu sama yang brada pada diri seseorang, baik pada jasmani maupun pada rohani, fisik maupun psikhis.

b. Faktor eksternal

Yaitu semua faktor yang ada diluar individu: baik dari keluarga, masyarakat maupun dari sekolah.

E. Komponen Elektronika Dasar

Peralatan elektronika adalah sebuah peralatan yang terbentuk dari beberapa jenis komponen elektronika dan masing-masing komponen elektronika tersebut memiliki fungsi-fungsinya tersendiri di dalam sebuah rangkaian elektronika. Seiring dengan perkembangan teknologi, komponen-komponen elektronika makin bervariasi dan jenisnya pun bertambah banyak. Tetapi komponen-komponen dasar pembentuk sebuah peralatan elektronika seperti resistor, kapasitor, transistor, dioda, induktor dan ic masih tetap digunakan hingga saat ini.

Komponen elektronik aktif dan pasif menyediakan forum untuk sains dan teknologi semua jenis komponen elektronik, dan menerbitkan makalah eksperimental dan teoretis tentang topik seperti transistor, sirkuit hibrida, dan sensor. Komponen elektronik adalah setiap perangkat diskrit dasar atau entitas fisik dalam sistem elektronik yang digunakan untuk mempengaruhi elektron atau bidang terkaitnya.

1. Komponen Elektronika Aktif

a. Transistor

Transistor merupakan perangkat semikonduktor yang berguna untuk memperkuat dan mengganti sinyal elektronik dan daya listrik.

b. Dioda

Dioda merupakan komponen elektronik dengan dua terminal mengalirkan arus terutama pada satu arah atau konduktansi asimetris; ia memiliki resistansi yang

rendah atau idealnya nol pada satu arah, juga resistansi yang tinggi atau idealnya tidak terbatas di yang lain.

c. Integrated circuit

Integrated circuit atau juga disebut ic, chip, atau microchip adalah seperangkat sirkuit elektronik pada satu potongan datar kecil atau "chip" yang biasanya berasal dari bahan jenis semikonduktor biasanya silikon.

d. LED

LED merupakan suatu sumber cahaya dari bahan semikonduktor yang bisa mengeluarkan cahaya saat arus mengalir melaluinya.

2. Komponen elektronika pasif

a. Resistor

Resistor merupakan salah satu komponen dari listrik yang mempunyai dua terminal pasif dengan menerapkan hambatan listrik untuk elemen rangkaian.

b. Kapasitor

Kapasitor merupakan sebuah perangkat yang dapat menyimpan energi listrik pada medan listrik. Ini adalah komponen dari elektronik pasif yang mempunyai dua terminal. Efek dari kapasitor biasa juga dikenal dengan kapasitansi.

c. Induktor

Induktor, juga disebut koil atau reaktor, adalah komponen listrik dua terminal pasif yang menyimpan energi dalam medan magnet ketika arus listrik mengalir melaluinya. Induktor biasanya terdiri dari luka kawat terisolasi ke dalam kumparan di sekitar inti.

d. Trafo

Trafo adalah perangkat listrik pasif yang mentransfer energi listrik dari satu rangkaian listrik ke satu atau lebih rangkaian. Arus yang bervariasi dalam setiap kumparan transformator menghasilkan fluks magnet yang bervariasi, yang, pada gilirannya, menginduksi gaya gerak listrik yang bervariasi di seluruh kumparan lain yang melilit inti yang sama. Energi listrik dapat ditransfer antara kumparan (mungkin banyak), tanpa koneksi logam antara dua sirkuit.

F. Kerangka Pikir

Penggunaan laboratorium konvensional pada percobaan elektronika dasar pada materi pengenalan komponen elektronika dasar belum sepenuhnya mampu meningkatkan kemampuan mahasiswa untuk mengidentifikasi serta mengenal komponen elektronika dengan efektif. Penggunaan media laboratorium konvensional bisa menyebabkan mahasiswa hadapi hambatan psikologis dalam melakukan praktikum. Tidak hanya mahal dalam pengadaan bahan-bahan ataupun bayaran operasinya serta kurang fleksibel laboratorium konvensional pula menjadikan mahasiswa kurang merasa aman dalam bekerja, semacam timbulnya rasa khawatir terhadap rusaknya perlengkapan yang hendak digunakan. Keadaan semacam ini bisa menimbulkan menyusutnya motivasi mahasiswa dalam mengikuti aktivitas praktikum. Saat ini sudah dikembangkan berbagai aplikasi komputer untuk menunjang implementasi laboratorium virtual yang diyakini oleh para pakar pembelajaran bisa tingkatkan fleksibilitas dari sisi alokasi waktu serta tempat penyelenggaraan praktikum.

Augmented Reality berpotensi dalam meningkatkan efisiensi dari pendidikan dan pelatihan akademik, dan korporasi sekitar dengan memberikan informasi pada waktu dan tempat yang tepat serta menawarkan konten yang kaya dengan menghasilkan citra 3D. Penggunaan media pembelajaran berbasis *Augmented Reality* memiliki beberapa keuntungan dibandingkan dengan media laboratorium konvensional yaitu memberikan stimulasi beberapa indera: peraba, penglihatan, dan pendengaran, sehingga siswa menjadi aktif terlibat dalam proses pembelajaran. Penggunaan media pendidikan menggunakan *Augmented Reality* dapat merangsang pola pikir mahasiswa dalam berpikiran kritis terhadap sesuatu masalah dan kejadian yang ada pada keseharian, karena sifat dari media pendidikan adalah membantu peserta didik dalam proses pembelajaran dengan ada atau tidak adanya pendidik dalam proses pendidikan, sehingga penggunaan media pendidikan dengan *Augmented Reality* dapat secara langsung memberikan pembelajaran dimanapun dan kapanpun mahasiswa ingin melaksanakan proses pembelajaran.

Minat belajar merupakan dorongan dari dalam diri seseorang yang menimbulkan keterikatan atau pemusatan perhatian yang besar, tanpa ada paksaan dan akan mendatangkan kepuasan dalam diri serta dapat mempengaruhi kualitas pencapaian hasil belajar. Minat sangat berpengaruh terhadap hasil belajar dikarenakan jika bahan yang dipelajari oleh mahasiswa tidak sesuai dengan minatnya, tentu tidak akan bersemangat dalam belajar. Tentu hal ini akan membawa berpengaruh negatif terhadap hasil belajarnya.

Hasil belajar merupakan capaian yang diperoleh oleh mahasiswa melalui proses belajar mengajar dengan menggunakan tes yang diberikan oleh pendidik berdasarkan tolak ukur nilai kategori hasil belajar.

Berdasarkan tuntutan pembelajaran yang harus dipenuhi untuk meningkatkan hasil belajar dan minat belajar mahasiswa maka peneliti menyajikan metode laboratorium virtual berbasis *Augmented Reality* sebagai upaya meningkatkan hasil belajar mahasiswa dengan skema sebagai berikut:



Gambar 2.1 : Bagan kerangka pikir

BAB III

METODOLOGI PENELITIAN

A. Tempat dan Waktu Penelitian

Penelitian ini dilakukan di Universitas Islam Negeri Alauddin Makassar, Fakultas Tarbiyah dan Keguruan, prodi pendidikan fisika, Tahun Akademik 2020/2021. Dengan waktu penelitian menyesuaikan.

B. Jenis dan Desain Penelitian

1. Jenis penelitian

Jenis penelitian yang digunakan dalam penelitian ini adalah *quasi eksperimen*, dimana satu kelas sebagai kelas eksperimen dan satu kelas yang lain sebagai kelas pembanding. Kelas eksperimen diberikan *treatment* yaitu praktikum menggunakan laboratorium virtual berbasis *Augmented Realty* sedangkan kelas pembanding melakukan proses praktikum secara konvensional.

2. Desain Penelitian

Desain yang digunakan pada penelitian ini adalah *The Matching Only Post-Test Control Group Design*, yaitu suatu teknik untuk penyamaan kelompok pada satu atau lebih variabel yang telah diidentifikasi peneliti sebagai berhubungan dengan performansi pada variabel terikat. Dengan kata lain, untuk setiap subjek yang ada, peneliti berupaya menemukan subjek

yang lain yang sama atau skor yang sama pada variabel pembandingan (Emzir, 2015: 87-88).

Teknik *matching* dilakukan dengan memasangkan kelas yang memiliki nilai rata-rata yang sama.

Tabel 3. 1 Desain Penelitian *The Matching Only Post-Test Control Group Design*

<i>Treatment Group</i>	M	X	O ₁
<i>Control Group</i>	M	C	O ₂

(Sumber ©: Emzir, 2015: 87-88).

Keterangan :

M = Matching sampel (pemasangan sampel)

X = Penggunaan Media laboratorium virtual berbasis *Augmented Reality*

O = Pengukuran hasil belajar dan minat belajar

C = Media laboratorium Konvensional

C. Populasi dan Sampel Penelitian

1. Populasi Penelitian

Adapun populasi pada penelitian ini adalah yaitu seluruh mahasiswa pendidikan fisika angkatan 2019 yang telah berada pada jenjang semester 3 yang memprogramkan mata kuliah elektronika dasar dengan jumlah mahasiswa 74 orang.

2. Sampel Penelitian

Untuk mengetahui keberhasilan implementasi laboratorium virtual, data-data yang terkumpul dianalisis secara deskriptif menggunakan kriteria kelayakan. Teknik pengambilan sampel pada penelitian ini, dilakukan dengan teknik *conferance sampling*.

Conferance sampling adalah suatu teknik pengambilan sampel didasarkan pada ketersediaan elemen dan kemudahan untuk mendapatkannya. Sampel tersebut diambil/terpilih karena sampel tersebut ada pada tempat dan waktu yang tepat. Adapun dalam penelitian terdapat 2 kelas besar dimana masing-masing kelas memiliki 37 siswa maka ditarik populasi pada penelitian ini sebanyak 30 sampel dan cara penarikannya dilakukan secara acak.

D. Prosedur Penelitian

Pengumpulan data penulis menempuh 3 tahap yaitu:

1. Tahap Persiapan

Tahap persiapan yang merupakan kegiatan sebelum melakukan suatu perlakuan, pada tahap ini langkah-langkah yang dilakukan peneliti adalah sebagai berikut:

- a. Melakukan konsultasi dengan dosen pembimbing serta pihak sekolah mengenai rencana teknis penelitian
- b. Membuat perangkat dan instrumen penelitian

- c. Memvalidasi perangkat pembelajaran dan instrumen penelitian pada dua orang pakar.
- d. Melengkapi surat-surat izin penelitian

2. Tahap Pelaksanaan

Pada tahap ini langkah-langkah yang dilakukan peneliti adalah :

a. Kelas Eksperimen

Dalam Tahap ini kegiatan yang dilakukan adalah:

- 1) Tahap pertama, yaitu tahap pengenalan peneliti dan mahasiswa.
- 2) Tahap kedua yaitu tahap dimana peneliti memberikan pengenalan mengenai topik yang akan di bahas dalam bahan ajar pada hari itu.
- 3) Tahap ketiga yaitu tahap dimana peneliti membagikan topik pelajaran yang akan diberikan pada mahasiswa.
- 4) Tahap keempat yaitu tahap dimana mahasiswa dibagikan Perangkat dari media pembelajaran yakni media laboratorium Virtual berbasis *Augmented Reality* menggunakan aplikasi *Assembler*.
- 5) Tahap kelima yaitu tahap dimana mahasiswa mengaplikasikan atau menggunakan media pembelajaran yang telah dibagikan
- 6) Tahap keenam yaitu tahap dimana setelah mahasiswa selesai melakukan eksperimen dan melakukan pengambilan data
- 7) Tahap terakhir yaitu tahap dimana peneliti berikan tes berupa tes hasil belajar dan minat belajar.

b. Kelas Kontrol

Dalam Tahap ini kegiatan yang dilakukan adalah:

- 1) Tahap pertama, yaitu tahap pengenalan peneliti dan mahasiswa.
- 2) Tahap kedua yaitu tahap dimana peneliti memberikan pengenalan mengenai topik yang akan di bahas dalam bahan ajar pada hari itu.
- 3) Tahap ketiga yaitu tahap dimana peneliti membagikan topik pelajaran yang akan diberikan pada mahasiswa.
- 4) Tahap keempat yaitu tahap dimana mahasiswa dibagikan Perangkat dari media pembelajaran yakni media laboratorium konvensional berupa komponen elektronika
- 5) Tahap kelima yaitu tahap dimana mahasiswa mengamati dan mempelajari media pembelajaran yang telah dibagikan
- 6) Tahap terakhir yaitu tahap dimana peneliti berikan tes berupa tes hasil belajar dan minat belajar.

3. Tahap Pengumpulan Data

Tahap pengumpulan data, yang dilakukan dengan cara berikut:

- a. Tahap pertama mahasiswa mengisi angket minat belajar untuk mengetahui tingkat minat belajar mahasiswa.
- b. Tahap selanjutnya yaitu mahasiswa melaksanakan tes untuk mengetahui hasil belajar mahasiswa.
- c. Kemudian, hasil dari pengisian angket dan tes hasil belajar disimpan dan diolah sebagai nilai minat dan hasil belajar mahasiswa setelah penerapan media laboratorium virtual berbasis *Augmented Reality*.

E. Instrumen Penelitian

Instrumen yang digunakan dalam penelitian ini adalah perangkat pembelajaran, lembar kuesioner (angket). Instrumen tersebut digunakan untuk mengumpulkan data-data.

1. Tes Hasil Belajar

Tes ini berisikan soal berbentuk pilihan ganda yang hanya terdiri dari 5 pilihan jawaban, 1 jawaban yang benar dengan poin 1 dan 4 jawaban yang salah dengan poin 0 yang komposisinya tergantung dari indikator yang digunakan. Adapun jumlah soal pada tes ini sebanyak 30 soal.

2. Lembar Angket Minat Belajar

Lembar angket dalam penelitian ini untuk mengukur minat belajar mahasiswa, dan digunakan untuk mengelompokkan sampel sesuai dengan tingkat minat belajarnya yaitu minat belajar tinggi dan minat belajar rendah. Angket yang digunakan merupakan hasil dari modifikasi angket minat belajar yang telah jadi sebelumnya yang dibuat oleh kastriani (2019) dengan memiliki tingkat kevalidan 4,00. Angket tersebut dimodifikasi dengan menyesuaikan media yang digunakan oleh peneliti. Pengisian lembar kuesioner ini dilakukan dengan cara memberikan tanda ceklis (√) pada kolom jawaban lembar kuesioner minat belajar mahasiswa yang terdapat skala dari 1 sampai dengan 4. Dengan jumlah pernyataan sebanyak 25 butir pernyataan. Dimana pernyataan positif pada kuesioner ini sebanyak 15 butir dan pernyataan negatif sebanyak 10 butir.

F. Validitas Instrumen

Semua instrument yang digunakan pada penelitian ini akan divalidasi oleh 2 orang ahli. Tingkat kevalidan instrumen diuji dengan menggunakan indeks Aiken V.

$$V = \frac{\sum s}{n(c-1)} \quad (1)$$

Dengan kriteria tingkat kevalidan sebagai berikut:

Tabel 3. 2 Kriteria Kevalidan Instrumen

Rentang skor (V)	Tingkat kevalidan
$V < 0,4$	Validitas lemah
$0,4 \leq V \leq 0,8$	Validitas sedang
$V > 0,8$	Validitas tinggi

G. Analisis Data

1. Analisis Deskriptif

Analisis deskriptif digunakan untuk mendeskripsikan skor dari semua variabel dalam penelitian ini. Pada teknik ini penyajian data berupa:

- a. Membuat tabel distribusi frekuensi
- b. Menentukan nilai rata-rata skor :

$$\bar{X} = \frac{\sum fi \cdot xi}{\sum fi}$$

(4)

- c. Menentukan standar deviasi :

$$S = \sqrt{\frac{\sum fi(x_i - \bar{x})^2}{n-1}} \quad (5)$$

- d. Menghitung Varians

$$\text{Variansi} = S^2 \quad (6)$$

e. Kategorisasi hasil belajar mahasiswa

Konversi nilai di Universitas Islam Negeri Alauddin Makassar yaitu:

Tabel 3. 3 Kategorisasi Hasil Belajar Mahasiswa

Rentang Kategori	Kategori
3,55 - 4,00	Sangat Tinggi
2,51 - 3,54	Tinggi
1,76 - 2,50	Sedang
0,01 - 1,75	Sangat Kurang

f. Kategorisasi hasil belajar mahasiswa

Berikut adalah angka penentuan kategori untuk angket minat belajar mahasiswa ditentukan berdasarkan persamaan yang terdapat pada tabel 3.4 di bawah ini:

Tabel 3. 4 Kategorisasi Minat Belajar Mahasiswa

No	Rumus	Klasifikasi
1	$\bar{X} > \bar{X}_i + 1,8 \times sb_i$	Sangat Baik
2	$\bar{X}_i + 0,6 \times sb_i < X \leq \bar{X}_i + 1,8 \times sb_i$	Baik
3	$\bar{X}_i - 0,6 \times sb_i < X \leq \bar{X}_i + 0,6 \times sb_i$	Cukup
4	$\bar{X}_i - 1,8 \times sb_i < X \leq \bar{X}_i - 0,6 \times sb_i$	Kurang
5	$\bar{X} \leq \bar{X}_i - 1,8 \times sb_i$	Sangat Kurang

(Widoyoko, 2014: 238)

Keterangan:

\bar{X}_i (Rerata Ideal) = $\frac{1}{2}$ (skor maksimum ideal + skor minimum ideal)

Sb_i (simpangan baku ideal) = $\frac{1}{6}$ (skor maksimum ideal – skor minimum ideal) X

= Skor emperis

2. Analisis Inferensial

a. Uji Asumsi Dasar/Uji Prasyarat Analisis

1) Uji Normalitas

Pengujian normalitas dilakukan dengan menggunakan metode *Kolmogorov – Smirnov* karena sederhana dan tidak menimbulkan perbedaan persepsi di antara satu pengamat dengan pengamat yang lain, yang sering terjadi pada uji normalitas dengan menggunakan grafik, dimana dengan rumus sebagai berikut:

$$D = \text{maks} |f_o(x) - s(x)| \quad (7)$$

(Purwanto, 2011: 179).

Dengan kaidah pengujian, jika $D_{hitung} < D_{tabel}$, maka data dinyatakan berdistribusi normal pada taraf signifikan tertentu. Dalam penelitian ini digunakan taraf signifikan $\alpha = 0.05$. Selain dianalisis secara manual, pengujian normalitas juga dihitung dengan menggunakan aplikasi IBM SPSS tic versi 20 for Windows dengan analisis *Kolmogorov-Smirnov* pada taraf signifikansi $\alpha = 0,05$, dengan kriteria pengujian sebagai berikut :

- a) Nilai sig. $\geq 0,05$; H_0 diterima, sehingga dapat disimpulkan bahwa sampel berasal dari populasi yang berdistribusi normal.
- b) Nilai sig. $< 0,05$; H_0 ditolak, sehingga dapat disimpulkan bahwa sampel berasal dari populasi yang tidak berdistribusi normal.

2) Uji Homogenitas Varians

Dalam penelitian ini, pengujian homogenitas dilakukan dengan menggunakan uji- F_{max} dari *Hartley-Pearson*, dengan rumus sebagai berikut:

$$F_{max} = \frac{s_{max}^2}{s_{min}^2} \quad (8)$$

(Purwanto, 2011:179).

Dengan kriteria pengujian, jika nilai $F_{hitung} < F_{tabel}$ maka dikatakan homogen pada taraf kesalahan tertentu.

Selain dianalisis secara manual, pengujian homogenitas juga dihitung dengan menggunakan aplikasi IBM SPSS tic versi 20 for Windows, untuk taraf signifikan $\alpha = 0,05$.

b. Pengujian Hipotesis

Setelah uji prasyarat dilakukan dan terbukti bahwa data-data yang diolah berdistribusi normal dan homogen, maka dilanjutkan dengan pengujian hipotesis.

Uji hipotesis digunakan untuk menjawab hipotesis yang ada dalam penelitian ini. Uji hipotesis yang digunakan dalam penelitian ini adalah uji t dua sampel independent (Sudjana,2005:239).

Langkah- langkah pengujian sebagai berikut :

- 1) Merumuskan hipotesis secara statistik

$$H_0 : \mu_1 = \mu_2$$

$$H_a : \mu_1 \neq \mu_2$$

Keterangan:

- a) H_0 : Tidak terdapat perbedaan hasil belajar antara mahasiswa yang diajar menggunakan laboratorium virtual berbasis *Augmented Reality* dengan yang diajar menggunakan media laboratorium konvensional pada prodi pendidikan fisika Fakultas Tarbiyah dan Keguruan Universitas Islam Negeri Alauddin Makassar.

H_a : Terdapat perbedaan hasil belajar antara mahasiswa yang diajar menggunakan laboratorium virtual berbasis *Augmented Reality* dengan yang

diajar menggunakan media laboratorium konvensional pada prodi pendidikan fisika Fakultas Tarbiyah dan Keguruan Universitas Islam Negeri Alauddin Makassar.

- b) H_a : Tidak terdapat perbedaan minat belajar antara mahasiswa yang diajar menggunakan laboratorium virtual berbasis *Augmented Reality* dengan yang diajar menggunakan media laboratorium konvensional pada prodi pendidikan fisika Fakultas Tarbiyah dan Keguruan Universitas Islam Negeri Alauddin Makassar.

H_a : Terdapat perbedaan minat belajar antara mahasiswa yang diajar menggunakan laboratorium virtual berbasis *Augmented Reality* dengan yang diajar menggunakan media laboratorium konvensional pada prodi pendidikan fisika Fakultas Tarbiyah dan Keguruan Universitas Islam Negeri Alauddin Makassar.

- 2) Menentukan nilai derajat kebebasan (dk)

$$dk = N_1 + N_2 - 2$$

dengan $\alpha = 0,05$

- 3) Menentukan nilai t_{tabel} pada $\alpha = 0,05$

$$t_{tabel} = t_{(\alpha, dk)}$$

- 4) Menentukan nilai thitung

- a.) Jika data normal dan homogen maka menggunakan rumus *polled varian*:

$$t = \frac{\bar{x}_1 - \bar{x}_2}{s \sqrt{\frac{1}{n_1} + \frac{1}{n_2}}} \quad (7)$$

dengan

$$s^2 = \frac{(n_1 - 1)s_1^2 + (n_2 - 1)s_2^2}{n_1 + n_2 - 2} \quad (8)$$

Statistik teori distribusi student dengan $dk = (n_1 + n_2 - 2)$. Kriteria pengujian adalah diterima H_0 jika $-t_1 - \frac{1}{2}\alpha < t < t_1 - \frac{1}{2}\alpha$, dimana $t_1 - \frac{1}{2}\alpha$ didapat dari daftar di distribusi t dengan $dk = (n_1 + n_2 - 2)$ dan peluang $\left(1 - \frac{1}{2}\alpha\right)$. Untuk harga- harga t lainnya H_0 ditolak.

b.) Jika data tak homogen tetapi normal maka menggunakan rumus *separated varian*:

$$sst' = \frac{\bar{x}_1 - \bar{x}_2}{\sqrt{\left(\frac{s_1^2}{n_1}\right) + \left(\frac{s_2^2}{n_2}\right)}} \quad (9)$$

Kriteria pengujian adalah: terima hipotesis H_0 jika

$$-\frac{w_1 t_1 + w_2 t_2}{w_1 + w_2} < t < \frac{w_1 t_1 + w_2 t_2}{w_1 + w_2} \quad (10)$$

dengan: $w_1 = \frac{s_1^2}{n_1}$; $w_2 = \frac{s_2^2}{n_2}$

$$t_1 = t \left(1 - \frac{1}{2}\alpha\right), (n_1 - 1) \text{ dan}$$

$$t_1 = t \left(1 - \frac{1}{2}\alpha\right), (n_2 - 1)$$

t_{β} , m didapat dari daftar distribusi student dengan peluang β dan $dk = m$. untuk harga t lainnya, H_0 ditolak.

Keterangan:

T : nilai thitung

\bar{x}_1 : rata- rata skor kelas eksperimen

\bar{x}_2 : rata- rata skor kelas pembandingan

s_1^2 : varians skor kelas eksperimen

s_2^2 : varians skor kelas pembandingan

n_1 : jumlah sampel kelas eksperimen

n_2 : jumlah sampel kelas pembandingan

c.) Jika datanya tidak normal, homogen maupun tak homogen maka yang digunakan adalah statistik non parametrik, yaitu menggunakan uji *U Mann Whitney*.

5) Penarikan kesimpulan :

Kriteria pengujian, apabila $-t_h < t_t < + t_h$, maka H_0 ditolak dan H_1 diterima. Uji hipotesis juga dihitung dengan menggunakan program *IBM SPSS versi 20 for Windows* pada taraf signifikan $\alpha = 0,05$.



UNIVERSITAS ISLAM NEGERI
ALAUDDIN
M A K A S S A R

BAB IV

HASIL PENELITIAN DAN PEMBAHASAN

A. Hasil Penelitian

1. Analisis Deskriptif

a. Analisis Deskriptif Hasil Belajar Mahasiswa Yang Diajar Menggunakan Media Laboratorium Virtual Berbasis *Augmented Reality* Dan Yang Diajar Menggunakan Media Laboratorium Konvensional Pada Praktikum Elektronika Dasar Mahasiswa Pendidikan Fisika Angkatan 2019 Fakultas Tarbiyah Dan Keguruan Universitas Islam Negeri Alauddin Makassar

Berdasarkan hasil tes dari hasil belajar kelas B angkatan 2019 mahasiswa pendidikan fisika (kelas eksperimen) setelah diajar dengan menggunakan media laboratorium virtual berbasis *Augmented Reality* pada praktikum elektronika dasar, dan kelas A angkatan 2019 mahasiswa Pendidikan Fisika (kelas kontrol) yang diajar dengan menggunakan media laboratorium konvensional pada praktikum elektronika dasar. Maka diperoleh data tes hasil belajar mahasiswa yang disajikan dalam bentuk tabel distribusi frekuensi pada tabel 4.1 berikut:

Tabel 4. 1. Distribusi Frekuensi Hasil Belajar Mahasiswa Kelas B (Kelas Eksperimen) Dan Kelas A (Kelas Kontrol) Mahasiswa Pendidikan Fisika Angkatan 2019 Fakultas Tarbiyah Dan Keguruan Universitas Islam Negeri Alauddin Makassar

Nilai	Frekuensi	
	Kelas B (Kelas Eksperimen)	Kelas A (Kelas Kontrol)
16	1	1
20	1	-
23	3	-
26	4	1
30	4	9
33	2	5
36	2	1
40	2	4
43	1	1
46	2	-
50	1	3
53	3	1
56	2	-
60	-	1
76	1	1
80	1	2
Jumlah	30	30

Dari tabel 4.1 dapat ditunjukkan nilai hasil belajar mahasiswa dari kedua kelas, pada kelas eksperimen terdapat 1 orang mahasiswa yang memperoleh nilai

tertinggi dari 30 jumlah mahasiswa yang mengikuti tes tersebut yaitu dengan nilai 80. Sedangkan di kelas kontrol terdapat 2 orang mahasiswa yang memperoleh nilai tertinggi dari 30 mahasiswa yaitu dengan nilai 80. Frekuensi terbanyak untuk kedua kelas, berada pada nilai 30. Untuk kelas eksperimen, sebanyak 4 orang dari 30 orang jumlah mahasiswa dan untuk kelas kontrol sebanyak 9 orang dari 30 orang jumlah mahasiswa.

Data-data pada tabel 4.1 di atas disajikan sebagai acuan dalam pengolahan analisis deskriptif. Hasil analisis deskriptif dapat disajikan pada tabel 4.2 berikut:

Tabel 4. 2. Data Nilai Tes Hasil Belajar Mahasiswa Kelas B (Kelas Eksperimen) Dan Kelas A (Kelas Kontrol) Mahasiswa Pendidikan Fisika Angkatan 2019 Fakultas Tarbiyah Dan Keguruan Universitas Islam Negeri Alauddin Makassar

Parameter Statistik	Nilai	
	KELAS B (Kelas Eksperimen)	KELAS A (Kelas Pembanding)
<i>Mean</i>	38.6333	40.5000
<i>Std. Deviation</i>	15.75345	15.86527
<i>Variance</i>	248.171	251.707
<i>Minimum</i>	16.00	16.00
<i>Maximum</i>	80.00	80.00
<i>Sum</i>	1159.00	1215.00

Berdasarkan hasil pada tabel 4.2 maka dapat ditunjukkan analisis deskriptif kedua kelas, yaitu pada kelas eksperimen nilai minimum atau nilai terendah yang diperoleh mahasiswa setelah tes, sebesar 16. Sedangkan pada kelas kontrol nilai

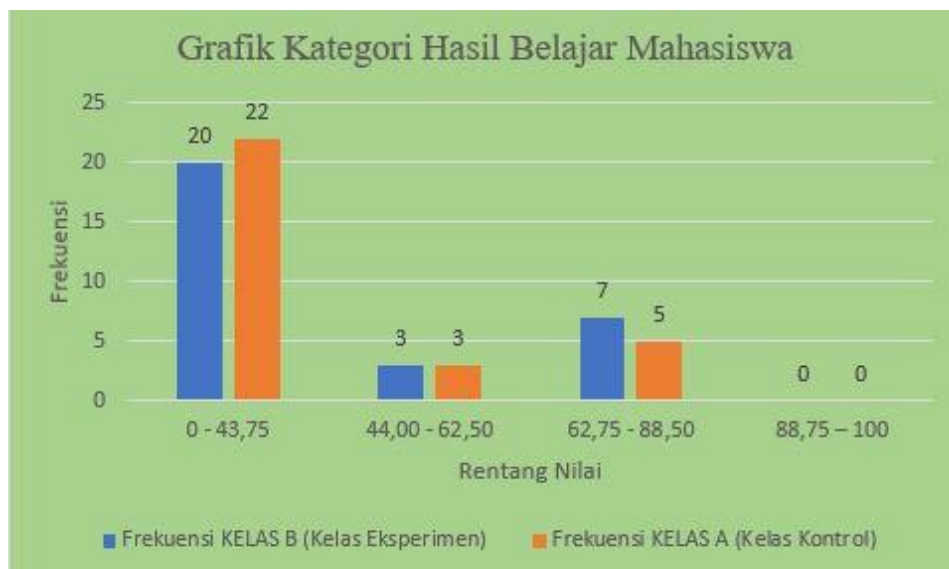
terendah yang diperoleh mahasiswa sebesar 16. Sementara, untuk *mean* yaitu nilai rata-rata yang diperoleh di kelas eksperimen setelah tes, sebesar 38,63 dan kelas pembanding sebesar 40,50. Dimana nilai rata-rata mahasiswa di kelas eksperimen lebih rendah dibandingkan dengan kelas pembanding.

Dari hasil statistik deskriptif maka hasil belajar mahasiswa yang diajar dan tidak diajar dengan media laboratorium virtual berbasis *Augmented Reality* pada praktikum elektronika dasar dapat dikategorisasikan pada tabel 4.3 berikut:

Tabel 4. 3. Kategorisasi Hasil Belajar Mahasiswa Kelas B (Kelas Eksperimen) Dan Kelas A (Kelas Kontrol) Mahasiswa Pendidikan Fisika Angkatan 2019 Fakultas Tarbiyah Dan Keguruan Universitas Islam Negeri Alauddin Makassar

Rentang Nilai	KELAS B (Kelas Eksperimen)		KELAS A (Kelas Kontrol)		Kategori Hasil Belajar
	Frekuensi	Presentase (%)	Frekuensi	Presentase (%)	
0 - 43,75	20	66,6	22	73,3	Sangat Kurang
44,00 - 62,50	3	10,0	3	10,0	Sedang
62,75 - 88,50	7	23,3	5	16,6	Tinggi
88,75 – 100	0	0	0	0	Sangat Tinggi
Jumlah	30	100	30	100	

Sementara itu, kategorisasi Hasil Belajar Mahasiswa Kelas B (Kelas Eksperimen) Dan Kelas A (Kelas Kontrol) Mahasiswa Pendidikan Fisika Angkatan 2019 Fakultas Tarbiyah Dan Keguruan Universitas Islam Negeri Alauddin Makassar juga dapat dilihat pada grafik berikut:



Gambar 4. 1 Grafik Kategorisasi Hasil Belajar Mahasiswa Kelas B (Kelas Eksperimen) Dan Kelas A (Kelas Kontrol) Mahasiswa Pendidikan Fisika Angkatan 2019 Fakultas Tarbiyah Dan Keguruan Universitas Islam Negeri Alauddin Makassar

Berdasarkan tabel 4.3 dan gambar 4.1 kategori hasil belajar mahasiswa menunjukkan bahwa sebaran nilai tes hasil belajar kelas eksperimen maupun kelas kontrol rata-rata mahasiswa pada kategori sangat kurang, dimana diperoleh mahasiswa dari kelas eksperimen dengan jumlah mahasiswa sebanyak 20 orang mahasiswa dengan peresentasi 66,6% dan juga diperoleh sebanyak 22 orang mahasiswa dengan peresentasi 73,3% untuk kelas kontrol. Untuk kategori sedang, diperoleh baik mahasiswa dari kelas eksperimen maupun kelas kontrol sebanyak 3 orang mahasiswa dengan peresentasi 10,0%. Kelas eksperimen diperoleh sebanyak 7 orang mahasiswa dengan peresentasi 23,3% dan diiperoleh sebanyak 5 orang mahasiswa dengan peresentasi 16,6% untuk kelas kontrol pada kategori tinggi. Dan hasil penelitian diperoleh tidak ada hasil belajar mahasiswa yang berada pada kategori sangat tinggi.

Sehingga, dapat disimpulkan bahwa hasil tes dari hasil belajar mahasiswa pada kelas eksperimen yaitu kelas yang diajar dengan media laboratorium virtual berbasis *Augmented Reality* pada praktikum elektronika dasar tidak berbeda dengan mahasiswa pada kelas kontrol yaitu kelas yang diajar dengan media laboratorium konvensional.

b. Analisis Deskriptif Minat Belajar Mahasiswa Yang Diajar Menggunakan Media Laboratorium Virtual Berbasis *Augmented Reality* Dan Yang Diajar Dengan Menggunakan Media Laboratorium Konvensional Pada Praktikum Elektronika Dasar Mahasiswa Pendidikan Fisika Angkatan 2019 Fakultas Tarbiyah Dan Keguruan Universitas Islam Negeri Alauddin Makassar

Berdasarkan hasil tes dari minat belajar kelas B angkatan 2019 mahasiswa pendidikan fisika (kelas eksperimen) setelah diajar dengan menggunakan media laboratorium virtual berbasis *Augmented Reality* pada praktikum elektronika dasar, dan kelas A angkatan 2019 mahasiswa Pendidikan Fisika (kelas kontrol) yang diajar dengan menggunakan media laboratorium konvensional pada praktikum elektronika dasar. Maka diperoleh data tes minat belajar mahasiswa yang disajikan dalam bentuk tabel distribusi frekuensi pada tabel 4.1 berikut:

Tabel 4. 4. Distribusi Frekuensi Minat Belajar Mahasiswa Kelas B (Kelas Eksperimen) Dan Kelas A (Kelas Kontrol) Mahasiswa Pendidikan

Fisika Angkatan 2019 Fakultas Tarbiyah Dan Keguruan Universitas
Islam Negeri Alauddin Makassar

Nilai	Frekuensi	
	Kelas B (Kelas Eksperimen)	Kelas A (Kelas Kontrol)
55	-	1
61	-	1
62	-	1
65	2	-
68	-	2
69	1	-
70	1	-
71	2	-
72	2	-
73	4	1
74	1	1
75	3	2
76	1	3
77	3	1
78	3	1
79	2	1
80	2	-
82	-	2
83	1	3
85	1	1
86	1	1
87	-	2
88	1	2
89	1	2
90	1	1
92	-	1
Jumlah	30	30

Dari tabel 4.4 dapat ditunjukkan nilai minat belajar mahasiswa dari kedua kelas, pada kelas eksperimen terdapat 1 orang mahasiswa yang memperoleh nilai tertinggi dari 30 jumlah mahasiswa yang mengikuti tes tersebut, yaitu dengan nilai 90. Sedangkan di kelas kontrol juga terdapat 1 orang mahasiswa yang memperoleh

nilai tertinggi dari 30 mahasiswa yaitu dengan nilai 92. Frekuensi terbanyak untuk kedua kelas, berada pada nilai 75. Untuk kelas eksperimen, sebanyak 3 orang dari 30 orang jumlah mahasiswa dan untuk kelas kontrol sebanyak 2 orang dari 30 orang jumlah mahasiswa.

Data-data pada tabel 4.4 di atas disajikan sebagai acuan dalam pengolahan analisis deskriptif. Hasil analisis deskriptif dapat disajikan pada tabel 4.5 berikut:

Tabel 4. 5. Data Nilai Tes Minat Belajar Mahasiswa Kelas B (Kelas Eksperimen) Dan Kelas A (Kelas Kontrol) Mahasiswa Pendidikan Fisika Angkatan 2019 Fakultas Tarbiyah Dan Keguruan Universitas Islam Negeri Alauddin Makassar

Parameter Statistik Deskriptif	Nilai	
	KELAS B (Kelas Eksperimen)	KELAS A (Kelas Pembanding)
<i>Mean</i>	76.1000	78.9000
<i>Std. Deviation</i>	6.31555	9.26004
<i>Variance</i>	39.886	85.748
<i>Minimum</i>	65.00	55.00
<i>Maximum</i>	90.00	92.00
<i>Sum</i>	2283.00	2367.00

Berdasarkan hasil tabel deskriptif dapat ditunjukkan perbedaan minat belajar antara kedua kelas, yaitu pada kelas eksperimen nilai minimum atau nilai terendah yang diperoleh mahasiswa setelah tes, sebesar 65. Sedangkan pada kelas kontrol nilai terendah yang diperoleh mahasiswa sebesar 55. Sementara, untuk *mean* yaitu nilai rata-rata yang diperoleh di kelas eksperimen setelah tes sebesar 76,10 dan kelas kontrol sebesar 78,90.

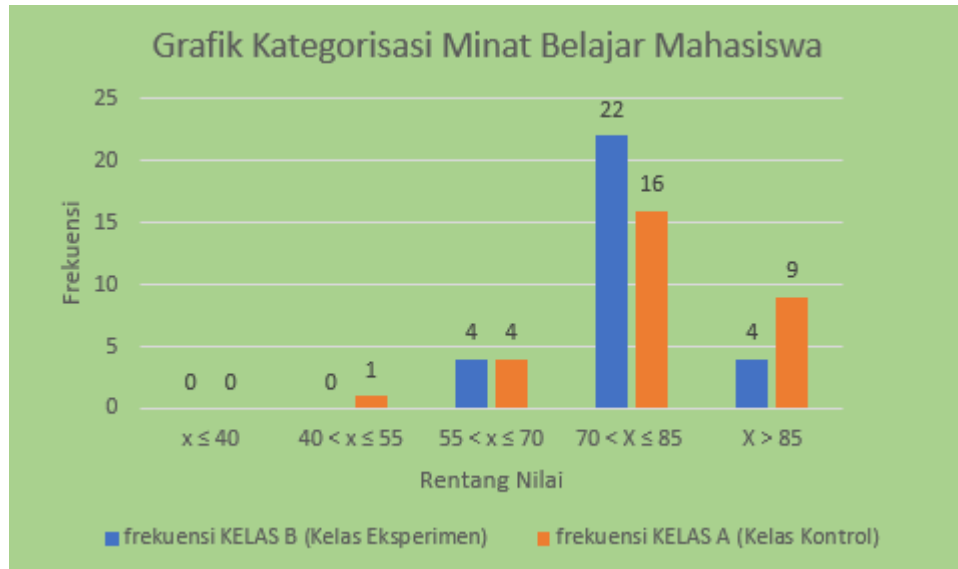
Dari hasil statistik deskriptif maka minat belajar mahasiswa yang diajar dan

tidak diajar dengan media laboratorium virtual berbasis *Augmented Reality* pada praktikum elektronika dasar dapat dikategorisasikan pada tabel 4.6 berikut:

Tabel 4. 6. Kategorisasi Minat Belajar Mahasiswa Kelas B (Kelas Eksperimen) Dan Kelas A (Kelas Kontrol) Mahasiswa Pendidikan Fisika Angkatan 2019 Fakultas Tarbiyah Dan Keguruan Universitas Islam Negeri Alauddin Makassar

Rentang Nilai	KELAS B (Kelas Eksperimen)		KELAS A (Kelas Kontrol)		Kategori Minat Belajar
	Frekuensi	Presentase (%)	Frekuensi	Presentase (%)	
$x \leq 40$					Sangat Kurang
$40 < x \leq 55$	-	0	1	3,3	Kurang
$55 < x \leq 70$	4	13,3	4	13,3	Cukup
$70 < X \leq 85$	22	73,4	16	53,3	Baik
$X > 85$	4	13,3	9	30,0	Sangat Baik
Jumlah	30	100	30	100	

Sementara itu, kategorisasi Minat Belajar Mahasiswa Kelas B (Kelas Eksperimen) Dan Kelas A (Kelas Kontrol) Mahasiswa Pendidikan Fisika Angkatan 2019 Fakultas Tarbiyah Dan Keguruan Universitas Islam Negeri Alauddin Makassar juga dapat dilihat pada grafik berikut:



Gambar 4. 2 Grafik Kategorisasi Minat Belajar Mahasiswa Kelas B (Kelas Eksperimen) Dan Kelas A (Kelas Kontrol) Mahasiswa Pendidikan Fisika Angkatan 2019 Fakultas Tarbiyah Dan Keguruan Universitas Islam Negeri Alauddin Makassar

Berdasarkan tabel 4.6 dan gambar 4.2 kategori minat belajar mahasiswa menunjukkan bahwa sebaran nilai tes minat belajar pada kelas Eksperimen maupun kelas kontrol tidak ada yang berada pada kategori sangat kurang. Sedangkan pada kategori kurang, pada kelas eksperimen juga tidak ada mahasiswa yang memperoleh kategori ini, tapi pada kelas kontrol terdapat 1 orang mahasiswa dengan presentasi 3,3%. Untuk kategori cukup, hanya diperoleh dari kelas eksperimen maupun kontrol dengan jumlah mahasiswa sebanyak 4 orang dengan presentasi 13,3%. Sedangkan, di kelas eksperimen pada kategori baik, diperoleh sebanyak 22 orang mahasiswa dengan presentasi 73,4% dan diperoleh sebanyak 16 orang mahasiswa dengan presentasi 53,3% untuk kelas kontrol. Dan kelas eksperimen pada kategori sangat baik, diperoleh sebanyak 4 orang mahasiswa dengan presentase sebesar 13,3%. Pada kelas kontrol diperoleh sebanyak 9 orang mahasiswa dengan presentase sebesar

30,0%.

Sehingga, dapat disimpulkan bahwa minat belajar mahasiswa pada kelas eksperimen yaitu kelas yang diajar dengan media laboratorium virtual berbasis *Augmented Reality* pada praktikum elektronika dasar sama dengan mahasiswa pada kelas kontrol yaitu kelas yang diajar dengan media laboratorium konvensional.

2. Analisis Inferensial

a. Uji Prasyarat Analisis

1) Uji Normalitas

Uji normalitas dilakukan untuk mengetahui apakah data hasil tes hasil belajar dan minat belajar mahasiswa kelas eksperimen dan kelas pembandingan terdistribusi normal atau tidak. Pada penelitian ini, pengujian normalitas data menggunakan uji Kolmogorov-smirnov pada taraf signifikan 0,05. Berikut tabel hasil uji normalitas data menggunakan SPSS Ibm 20:

a) Hasil Belajar

Hasil analisis normalitas data hasil belajar mahasiswa baik dari kelas eksperimen maupun kelas kontrol ditunjukkan pada tabel 4.7 dan tabel 4.8 di bawah ini.

Tabel 4. 7. Hasil Uji Normalitas Hasil Belajar Kelas Eksperimen

	<i>Tests Of Normality</i>		
	<i>Kolmogorov-Smirnov</i>		
	Statistic	Df	Sig.
Kelas Eksperimen	.141	30	.129

Berdasarkan tabel hasil uji normalitas hasil belajar kelas eksperimen yaitu kelas yang diajar dengan media laboratorium virtual berbasis *Augmented Reality* pada praktikum elektronika dasar dengan analisis *Kolmogorov Smirnov* diperoleh nilai statistic sebesar 0,141 Untuk df (*Degree of Freedom*) yaitu sebuah derajat kebebasan

sebesar 30. Kemudian taraf signifikan yang diperoleh sebesar 0,129. Nilai taraf signifikan dari uji Kolmogorov Smirnov lebih besar dari nilai taraf $\alpha = 0,05$ ($\text{sig} > 0,05$). Sehingga, dapat disimpulkan bahwa data tes hasil belajar pada kelas eksperimen terdistribusi normal.

Tabel 4. 8. Hasil Uji Normalitas Hasil Belajar Kelas Kontrol

<i>Tests Of Normality</i>			
<i>Kolmogorov-Smirnov</i>			
	Statistic	Df	Sig.
Kelas Kontrol	.215	30	.001

Berdasarkan tabel 4.8 di atas, pada kelas kontrol yaitu kelas yang diajar dengan media laboratorium langsung memiliki nilai statistic Kolmogorov Smirnov sebesar 0,215. Sementara, nilai df (*Degree of Freedom*) sebesar 30. Untuk taraf signifikan yang diperoleh dari uji tersebut, sebesar 0,001. Nilai signifikan yang lebih kecil dari nilai signifikan 0,05 ($\text{sig} < 0,05$). Sehingga, dapat disimpulkan bahwa data tes hasil belajar pada kelas eksperimen tidak terdistribusi normal.

Dari kedua hasil uji normalitas di atas, hanya kelas eksperimen yang terdistribusi normal sedangkan pada kelas kontrol memiliki data-data hasil penelitian yang tidak terdistribusi normal. Sehingga, untuk pengujian hipotesis dilanjutkan dengan uji hipotesis statistik nonparametrik.

b) Minat Belajar

Hasil analisis normalitas data minat belajar mahasiswa baik dari kelas eksperimen maupun kelas kontrol ditunjukkan pada tabel 4.9 dan tabel 4.10 di bawah ini.

Tabel 4. 9. Hasil Uji Normalitas Minat Belajar Kelas Eksperimen

<i>Tests Of Normality</i>			
<i>Kolmogorov-Smirnov</i>			
	Statistic	Df	Sig.
Kelas Eksperimen	.148	30	.090

Berdasarkan tabel hasil uji normalitas minat belajar kelas eksperimen yaitu kelas yang diajar dengan media laboratorium virtual berbasis *Augmented Reality* pada praktikum elektronika dasar dengan analisis *Kolmogorov Smirnov* diperoleh nilai statistic sebesar 0,148. Untuk df (*Degree of Freedom*) yaitu sebuah derajat kebebasan sebesar 30. Kemudian taraf signifikan yang diperoleh sebesar 0,090. Nilai taraf signifikan dari uji *Kolmogorov Smirnov* lebih besar dari nilai taraf $\alpha = 0,05$ ($\text{sig} > 0,05$). Sehingga, dapat disimpulkan bahwa data tes minat belajar pada kelas eksperimen terdistribusi normal.

Tabel 4. 10. Hasil Uji Normalitas Minat Belajar Kelas Kontrol

<i>Tests Of Normality</i>			
<i>Kolmogorov-Smirnov</i>			
	Statistic	Df	Sig.
Kelas Kontrol	.131	30	.199

Berdasarkan tabel 4.10 di atas, pada kelas kontrol yaitu kelas yang diajar dengan media laboratorium konvensional memiliki nilai statistic *Kolmogorov Smirnov* sebesar 0,131. Sementara, nilai df (*Degree of Freedom*) sebesar 30. Untuk taraf signifikan yang diperoleh dari uji tersebut, sebesar 0,199. Nilai signifikan yang lebih besar dari nilai signifikan 0,05 ($\text{sig} > 0,05$). Sehingga, dapat disimpulkan bahwa data tes minat belajar pada kelas kontrol terdistribusi normal.

2) Uji Hipotesis

a) Hasil Belajar

Berdasarkan uji prasyarat analisis menunjukkan bahwa data tes hasil belajar

mahasiswa terdistribusi normal pada kelas eksperimen tetapi data tes hasil belajar mahasiswa pada kelas kontrol tidak terdistribusi normal, maka pengujian dilanjutkan dengan menggunakan uji statistic non-parametrik. Uji yang digunakan adalah Uji *Mann-Whitney* (U) pada taraf signifikan $\alpha = 0,05$. Karena jumlah sampel dalam penelitian lebih besar dari 20 ($N > 20$), maka pengujian hipotesisnya menggunakan uji Z.

Uji *Mann-Whitney* digunakan untuk untuk mengetahui perbedaan rata-rata kelompok bebas apabila skala data variabel terikatnya berada pada ordinal atau interval tetapi tidak terdistribusi normal dan sumber data yang digunakan berasal dari 2 kelompok yang berbeda (Susiladawati, dkk., 2017:57). Berikut hasil pengujian hipotesis menggunakan program SPSS ibm 20.

Tabel 4. 11. Pengujian Hipotesis dengan Menggunakan Uji *Mann-Whitney*

<i>Test Statistics^a</i>	
	Hasil Tes Hasil Belajar
<i>Mann-Whitney U</i>	408.500
<i>Wilcoxon W</i>	873.500
Z	.618
<i>Asymp. Sig. (2-tailed)</i>	.537

Dari tabel 4.11 pada baris Z diperoleh nilai Zhitung sebesar 0,618 dan pada nilai Ztabel diperoleh sebesar 1,96. Nilai tersebut diperoleh dari nilai tabel Z yang berada pada nilai $\alpha = 0,05$ (Sig 0,05). Nilai Zhitung $<$ Ztabel, menunjukkan bahwa H_0 diterima dan H_a ditolak. Kemudian, dari nilai *Asymp. Sig. (2-tailed)* diperoleh nilai sebesar 0,537. Nilai tersebut lebih besar dari nilai $\alpha = 0,05$ juga menunjukkan bahwa H_0 diterima dan H_a ditolak. Nilai *Mann-Whitney U* diperoleh 408.500 sedangkan pada *Wilcoxon W* diperoleh 873.500. Sehingga, tidak terdapat perbedaan hasil belajar yang signifikan antara mahasiswa yang diajar dengan media

laboratorium virtual berbasis *Augmented Reality* pada praktikum elektronika dasar, dan mahasiswa yang diajar dengan menggunakan media laboratorium konvensional pada praktikum elektronika dasar.

b) Minat Belajar

Setelah dilakukan perhitungan uji prasyarat data terbukti normal maka analisis dilanjutkan dengan pengujian hipotesis. Pengujian hipotesis dilakukan untuk membuktikan kebenaran atau menjawab hipotesis yang dipaparkan dalam penelitian ini. uji hipotesis yang digunakan dalam penelitian ini adalah uji t-2 sampel independent karena sampel yang digunakan dalam penelitian ini tidak saling berhubungan, artinya sampel yang satu bukan merupakan bagian dari kelas yang satunya lagi. Akan tetapi, sampel yang digunakan adalah dua kelas yang berbeda dengan mahasiswa yang juga berbeda atau tidak ada hubungan untuk sampel dari kedua kelas tersebut.

Hasil pengujian hipotesis dengan menggunakan uji t-2 sampel independent menggunakan program SPSS dapat dilihat pada tabel di bawah ini.

Tabel 4. 12. hasil perhitungan Uji Perbedaan (Uji t-2 Sampel Independent)

<i>Independent Samples Test</i>						
		<i>Levene's Test for Equality of Variance</i>		<i>t-test for Equality of Means</i>		
		F	Sig.	T	Df	Sig(2-tailed)
Motivasi Belajar Fisika	<i>Equal Variances assumed</i>	4.409	.040	1.368	58	.177
				1.368	51.180	.177

Berdasarkan tabel 4.12 di atas, pada bagian Sig (2-tailed) diperoleh hasil 0,177 yang artinya lebih besar dari 0,05. Dan diperoleh nilai thitung sebesar 1.368 dan pada

nilai ttabel diperoleh sebesar 2.00. Nilai tersebut diperoleh dari nilai tabel t yang berada pada nilai $\alpha = 0,05$ (Sig 0,05). Nilai thitung $<$ ttabel, menunjukkan bahwa H_0 diterima dan H_a ditolak, artinya tidak ada perbedaan minat belajar yang signifikan antara mahasiswa yang diajar dengan media laboratorium virtual berbasis *Augmented Reality* pada praktikum elektronika dasar, dan mahasiswa yang diajar dengan menggunakan media laboratorium konvensional pada praktikum elektronika dasar.

B. Pembahasan

1. Gambaran Hasil Belajar Mahasiswa Yang Diajar Menggunakan Media Laboratorium Virtual Berbasis *Augmented Reality* Dan Yang Diajar Dengan Menggunakan Media Laboratorium Konvensional Pada Praktikum Elektronika Dasar Mahasiswa Pendidikan Fisika Angkatan 2019 Fakultas Tarbiyah Dan Keguruan Universitas Islam Negeri Alauddin Makassar

Berdasarkan hasil analisis deskriptif hasil belajar mahasiswa kelas B (kelas eksperimen) dan kelas A (kelas kontrol) menunjukkan bahwa tidak ada mahasiswa yang memperoleh kategori hasil belajar sangat tinggi, Rata-rata mahasiswa berada pada kategori sangat kurang baik itu pada kelas eksperimen maupun pada kelas kontrol. Dari hasil tersebut, maka mahasiswa dari kedua kelas baik pada kelas eksperimen maupun kelas kontrol memperoleh nilai hasil belajar yang sangat kurang.

Kelas eksperimen yaitu kelas B merupakan kelas yang diberikan perlakuan dengan menggunakan media laboratorium virtual berbasis *Augmented Reality* pada praktikum elektronika dasar. Tujuan dari penggunaan media laboratorium tersebut, untuk mendukung implementasi V-Lab yang diyakini oleh para ahli pendidikan dapat

meningkatkan fleksibilitas dari sisi alokasi waktu dan tempat penyelenggaraan praktikum. Ini memungkinkan mahasiswa untuk melakukan lebih banyak percobaan dan dengan demikian mengumpulkan lebih banyak informasi dalam jumlah waktu yang sama yang diperlukan untuk melakukan percobaan fisik.

Sedangkan yang menjadi kelas kontrol adalah kelas A yang dimana kelas yang diberikan perlakuan dengan menggunakan media laboratorium konvensional pada praktikum elektronika dasar. Yang dimana digunakan sebagai pembanding pada kelas eksperimen.

Penerapan media laboratorium virtual berbasis *Augmented Reality* pada praktikum elektronika dasar pada kelas eksperimen dilakukan selama dua kali pertemuan, dengan pokok bahasan materi yaitu pengenalan komponen elektronika dasar 2 JP (90 menit). Dan satu kali pertemuan untuk melakukan tes hasil belajar. Tes hasil belajar berbentuk soal pilihan ganda dengan jumlah butir soal sebanyak 30 dan durasi pengerjaan soal dilakukan selama 60 menit.

Dan Proses pembelajaran pada kelas kontrol juga dilakukan selama dua kali pertemuan, dengan materi yang sama dengan kelas eksperimen yaitu pengenalan komponen elektronika dasar. Setiap pertemuan 2 JP (90 menit). Dan satu kali pertemuan untuk melakukan tes hasil belajar. Tes hasil belajar berbentuk soal pilihan ganda dengan jumlah butir soal sebanyak 30 dan durasi pengerjaan soal dilakukan selama 60 menit.

2. Gambaran Minat Belajar Mahasiswa Yang Diajar Menggunakan Media Laboratorium Virtual Berbasis *Augmented Reality* Dan Yang Diajar Dengan Menggunakan Media Laboratorium Konvensional Pada Praktikum Elektronika Dasar Mahasiswa Pendidikan Fisika Angkatan 2019 Fakultas Tarbiyah Dan Keguruan Universitas Islam Negeri Alauddin Makassar

Berdasarkan hasil analisis deskriptif minat belajar mahasiswa kelas B menunjukkan bahwa yang paling banyak berada pada kategori baik dan sebagian mahasiswa memperoleh nilai yang berada pada kategori sangat baik dan kategori cukup. Dari hasil analisis deskriptif pada kelas A juga menunjukkan bahwa minat belajar mahasiswa memiliki tingkat minat belajar lebih banyak pada kategori baik.

Kelas eksperimen yaitu kelas B merupakan kelas yang diberikan perlakuan dengan menggunakan media laboratorium virtual berbasis *Augmented Reality* pada praktikum elektronika dasar. Tujuan dari penggunaan media laboratorium tersebut, sebagai penunjang praktikum di laboratorium dan dapat digunakan di rumah bahkan dimana saja mahasiswa berada. Sehingga proses belajar mahasiswa dapat tumbuh tidak saja saat mahasiswa berada dikampus (membelajarkan mahasiswa) dengan tidak mengurangi esensi keilmiah eksperimen tersebut. V-Lab yang dikembangkan dapat diimplementasikan secara mudah dan dengan biaya rendah. Sedangkan yang menjadi kelas kontrol adalah kelas A yang dimana kelas yang diberikan perlakuan dengan menggunakan media laboratorium konvensional pada praktikum elektronika dasar. Yang dimana digunakan sebagai pembandingan pada kelas eksperimen.

Penerapan media laboratorium virtual berbasis *Augmented Reality* pada praktikum elektronika dasar pada kelas eksperimen dilakukan selama dua kali

pertemuan, dengan pokok bahasan materi yaitu pengenalan komponen elektronika dasar 2 JP (90 menit). Dan satu kali pertemuan untuk melakukan tes minat belajar. Tes minat belajar berbentuk angket dengan jumlah butir pernyataan sebanyak 25 dan durasi pengerjaan soal dilakukan selama 45 menit.

Dan Proses pembelajaran pada kelas kontrol juga dilakukan selama dua kali pertemuan, dengan materi yang sama dengan kelas eksperimen yaitu pengenalan komponen elektronika dasar tetapi dengan media yang berbeda, dengan menggunakan media laboratorium konvensional. Setiap pertemuan 2 JP (90 menit). Dan satu kali pertemuan untuk melakukan tes minat belajar. Tes minat belajar berbentuk angket dengan jumlah butir pernyataan 25 dan durasi pengerjaan angket dilakukan selama 45 menit.

3. Perbedaan Hasil Belajar Belajar Fisika Antara Kelas Yang Diajar Menggunakan Media Laboratorium Virtual Berbasis *Augmented Reality* Dan Yang Diajar Dengan Menggunakan Media Laboratorium Konvensional Pada Praktikum Elektronika Dasar Mahasiswa Pendidikan Fisika Angkatan 2019 Fakultas Tarbiyah Dan Keguruan Universitas Islam Negeri Alauddin Makassar

Hasil penelitian menunjukkan bahwa tidak terdapat perbedaan hasil belajar antara mahasiswa yang diajar menggunakan media laboratorium virtual berbasis *Augmented Reality* dengan yang diajar dengan menggunakan media laboratorium konvensional pada praktikum elektronika dasar. Hasil belajar mahasiswa pada kedua kelas tersebut hampir sama setelah diterapkan masing-masing media laboratorium tersebut dengan rata-rata mahasiswa berada pada kategori sangat kurang. Hal tersebut dikarenakan mahasiswa tidak menangkap pelajaran dengan baik.

Adanya beberapa faktor yang menyebabkan hasil belajar mahasiswa antara kelas eksperimen dan kelas kontrol hampir sama dan berada pada kategori yang sangat kurang yaitu, pada saat proses pemberian materi dengan menggunakan media laboratorium virtual berbasis *Augmented Reality* di kelas eksperimen lebih banyak mahasiswa yang lebih fokus pada media yang digunakan, mereka hanya ingin terus melihat sisi fisik dan tampilan yang dihasilkan dari media yang diberikan tanpa memperhatikan isi materi dari media yang diberikan, selain itu faktor lainnya karena terkendala dengan jaringan, efek dari kurang lancarnya jaringan mereka sehingga proses pembelajaran tersebut tidak berjalan dengan sangat optimal, sehingga mahasiswa yang terkendala memerlukan cukup beberapa waktu yang lama untuk dapat membuka media yang telah disiapkan tersebut yang tersaji dalam *Augmented Reality*, akibatnya membuat mahasiswa tidak berfokus pada pembelajaran, lebih berbicara ke hal yang lain dengan teman di sampingnya dan bahkan teralihkan dengan notifikasi yang masuk ke *handphone* mereka. Sedangkan faktor yang terjadi pada kelas kontrol yaitu kurangnya fokus serta kesiapan mahasiswa mengikuti pelajaran pada saat penelitian berlangsung karena mereka baru saja melakukan praktikum sebelum mengikuti kelas penelitian yang dilakukan oleh peneliti, selain karena merasa capek juga mereka teralihkan dengan fokus mereka yang akan menghadapi ujian final pada salah satu mata kuliah mereka. Kita ketahui setiap orang yang hendak belajar sebaiknya memiliki kesiapan baik dari segi fisik, mental, kemampuan belajar serta perlengkapan belajar. Karena mahasiswa yang belum siap belajar akan berperilaku tidak kondusif yang menyebabkan terganggunya proses belajar secara keseluruhan. Menurut Slameto (2013:113) mengemukakan bahwa kesiapan adalah keseluruhan kondisi seseorang yang membuatnya siap untuk

memberi respon didalam cara tertentu terhadap suatu situasi”. Akibat dari Itulah yang membuat mahasiswa tidak menangkap pembelajaran dan mengingat dengan baik pada saat proses pemberian materi secara konvensional.

Faktor-faktor tersebutlah yang menyebabkan hasil penelitian ini menunjukkan bahwa tidak terdapat perbedaan hasil belajar antara mahasiswa yang diajar menggunakan media laboratorium virtual berbasis *Augmented Reality* dengan yang diajar dengan menggunakan media laboratorium konvensional pada praktikum elektronika dasar dengan masing-masing hasil belajar berada pada kategori sangat kurang. Hasil penelitian yang diperoleh tersebut sejalan dengan penelitian yang dilakukan Abdul Kadus (dalam Annisa, 2019) yang menyatakan bahwa pembelajaran yang menggunakan laboratorium nyata dan laboratorium virtual tidak terdapat perbedaan hasil belajar, dengan kata lain penggunaan laboratorium nyata dan laboratorium virtual sama efektifnya terhadap hasil belajar siswa. Sejalan pula dengan penelitian yang dilakukan Santoso (dalam Annisa, 2019) yang menyatakan tidak terdapat pengaruh yang signifikan melalui eksperimen menggunakan laboratorium riil dan laboratorium virtual terhadap prestasi belajar ranah kognitif. Sama halnya dengan hasil dari penelitian yang sudah dilakukan oleh Tarno 2010 (dalam Dedi, 2015:302) yang menyimpulkan bahwa prestasi belajar yang menggunakan media laboratorium riil lebih tinggi dari pada menggunakan laboratorium virtual. Tarno ini menggunakan variabel moderator kemampuan berpikir dan kreativitas. Kedua variabel ternyata tidak memengaruhi prestasi belajar.

Ada pula penelitian yang dilakukan oleh Tuysuz (dalam Matsun, dkk, 2016) menyatakan bahwa laboratorium virtual memberikan efek positif terhadap prestasi dan sikap mahasiswa bila dibandingkan dengan menggunakan media laboratorium

riil. Juga pada penelitian Penelitian Iswari dalam Dedi (2015) menghasilkan kesimpulan prestasi belajar menggunakan media laboratorium riil lebih tinggi dibandingkan dengan laboratorium virtual dan siswa yang memiliki sikap ilmiah tinggi prestasi belajarnya juga lebih tinggi dari pada siswa yang memiliki sikap ilmiah rendah. Adapula penelitian Prasetyo (2011) menyatakan bahwa adanya metode demonstrasi virtual dapat meningkatkan hasil belajar, tetapi tidak ada pengaruh antara tinggi rendahnya kemampuan awal dengan hasil belajar siswa. Sehingga hasil penelitian ini di kuatkan oleh Gerald, Harol, dan Mike dalam Dedi (2015) yang menyimpulkan siswa yang belajar dengan menggunakan laboratorium virtual lebih interaktif dibandingkan dengan kelas tradisional dan prestasi belajar Fisika di kelas tradisional lebih tinggi sedikit dibandingkan dengan kelas laboratorium virtual.

4. Perbedaan Minat Belajar Belajar Fisika Antara Kelas Yang Diajar Menggunakan Media Laboratorium Virtual Berbasis *Augmented Reality* Dan Yang Diajar Dengan Menggunakan Media Laboratorium Konvensional Pada Praktikum Elektronika Dasar Mahasiswa Pendidikan Fisika Angkatan 2019 Fakultas Tarbiyah Dan Keguruan Universitas Islam Negeri Alauddin Makassar

Hasil penelitian menunjukkan bahwa tidak terdapat perbedaan minat belajar antara mahasiswa yang diajar menggunakan laboratorium virtual berbasis *Augmented Reality* dengan yang diajar menggunakan media laboratorium konvensional pada praktikum elektronika dasar. Minat belajar mahasiswa pada kedua kelas tersebut hampir sama setelah diterapkan media laboratorium ini yang dimana masing-masing kelas itu rata-rata berada pada kategori baik. Ada beberapa faktor yang menyebabkan mahasiswa antara kelas eksperimen dan kelas kontrol hampir sama dan masing-

masing berada pada kategori baik.

Salah satu faktor yang mempengaruhi tingginya minat mahasiswa tersebut, karena dengan menggunakan media laboratorium virtual berbasis *Augmented Reality* pada praktikum elektronika dasar adalah salah satu hal yang baru mahasiswa lihat sehingga sangat antusias dalam mengikuti proses pembelajaran tersebut. Dimana dengan tampilan dari *Augmented Reality* yang menarik sehingga mahasiswa merasa penasaran dan ingin mencoba mempelajari komponen yang disajikan lainnya, sehingga memicu ketertarikan belajar yang menimbulkan peningkatan minat belajar mahasiswa. Sedangkan untuk dikelas kontrol juga diperoleh minat belajar mahasiswa yang tinggi setelah diberikan materi dengan media laboratorium konvensional karena mahasiswa penasaran dengan bentuk nyata dari komponen tersebut, rasa penasaran itulah yang memicu timbulnya rasa perhatian saat belajar yang mengakibatkan minat belajar mahasiswa meningkat, karena pada saat proses pembelajaran elektronika yang mereka dapat tidak pernah menyentuh secara langsung bentuk fisik dari komponen serta alat-alat yang digunakan pada saat praktikum elektronika, ini disebabkan karena mereka belajar secara online, jadi pada saat penelitian ini dilakukan mahasiswa antusias karena peneliti menunjukkan bentuk fisik komponen tersebut secara langsung. Dari masing-masing faktor yang dialami dari kelas eksperimen maupun dari kelas kontrol yang menyebabkan tidak terdapat perbedaan minat belajar karena masing-masing dari setiap media yang diberikan tersebut memiliki efek daya tarik kepada mahasiswa.

Dimana, minat merupakan dorongan dalam diri seseorang atau faktor yang menimbulkan ketertarikan atau perhatian secara efektif (Susanto, 2013: 58). *Augmented Reality* dapat membuat siswa tertarik terhadap suatu pembelajaran ini

artinya dapat menumbuhkan minat belajar mahasiswa. Selain itu pada saat pembelajaran mahasiswa antusias mengikuti proses belajar. Hal ini senada dengan Slameto (2010: 181) siswa yang tertarik terhadap pembelajaran maka ia akan mengikuti proses belajar dengan rasa suka yang berarti dapat menumbuhkan minat belajar siswa.

Pada penelitian yang dilakukan Fazri (2017) juga menyatakan bahwa minat akan timbul karena adanya perhatian seseorang terhadap benda atau orang, dan memusatkan perhatiannya pada objek tertentu yang diminatinya. Berdasarkan pula pada pernyataan yang disimpulkan pada penelitian yang dilakukan oleh Mustika, dkk, (2015) yaitu pengaruh positif *Augmented Reality* terhadap minat belajar siswa disebabkan karena media ini menarik dan interaktif.

Penelitian yang dilakukan oleh Mustaqim, dkk, (2017) juga menghasilkan pernyataan bahwa pemanfaatan media pendidikan dengan *Augmented Reality* dapat secara langsung memberikan pembelajaran dimanapun dan kapanpun mahasiswa ingin melaksanakan proses pembelajaran. Dan dalam penelitian Atmajaya, (2015). *Augmented Reality* merupakan media interaktif yang melibatkan keaktifan siswa untuk berinteraksi pada saat mengikuti pembelajaran sehingga membantu siswa dalam mencari pengalaman dan pengetahuan.

Laboratorium virtual dan laboratorium konvensional masing-masing memiliki kelebihan serta kekurangan, sehingga dalam penelitian ini masing-masing kelas tidak menunjukkan perbedaan yang signifikan baik pada kelas eksperimen ataupun pada kelas kontrol. Yang menunjukkan minat belajar mahasiswa dalam kategori baik tetapi hasil belajar mahasiswa yang sangat kurang. Pada penelitian ini memang memiliki minat belajar yang baik tapi tidak mempengaruhi hasil belajar mahasiswa untuk

menghasilkan nilai yang tinggi ini disebabkan karena minat bukanlah satu-satunya faktor yang mempengaruhi hasil belajar, masih ada faktor kecerdasan, motivasi bakat dan faktor lingkungan sekitar. Dalam penelitian ini dimungkinkan tidak ada perbedaan hasil belajar siswa berdasarkan minat disebabkan oleh keseluruhan mahasiswa telah mempunyai kecerdasan yang hampir sama antara siswa satu dengan yang lain. Kendala yang dialami yaitu kesulitan mahasiswa untuk mengingat dan memahami pembelajaran. Dan minat mahasiswa tersebut tinggi diakibatkan karena daya tarik dari media yang diberikan memicu minat belajar mereka tetapi motivasi belajarnya untuk memahami materi yang disajikan masih kurang, juga diakibatkan dari faktor eksternal mahasiswa yaitu adanya gangguan dari lingkungan proses belajarnya yakni mereka cenderung mengobrol dengan teman disampingnya. Dari rendahnya motivasi belajar tersebut yang menyebabkan minat belajar yang tinggi tidak mengimbangi hasil belajar mahasiswa untuk memperoleh nilai yang tinggi pula. Hal ini sejalan dengan pernyataan yang terdapat pada penelitian Fazri (2017) bahwa untuk mengimbangi dan merealisasikan minatnya tersebut maka dibutuhkan suatu dorongan baik dari dalam diri sendiri maupun dari luar dirinya, yang disebut dengan motivasi. Motivasi digunakan sebagai daya penggerak yang akan mengarahkan dirinya untuk mencapai suatu tujuan. Selain itu salah satu penyebab rendahnya hasil belajar dari mahasiswa tersebut ialah masih kurang lengkapnya keterangan materi yang tersedia pada media Augmented reality tersebut.



UNIVERSITAS ISLAM NEGERI
ALAUDDIN
M A K A S S A R

BAB V

PENUTUP

A. Kesimpulan

Kesimpulan yang diperoleh pada penelitian ini sebagai berikut:

1. Gambaran hasil belajar mahasiswa yang diajar menggunakan media laboratorium virtual berbasis *Augmented Reality* dan diajar menggunakan media laboratorium konvensional pada praktikum elektronika dasar mahasiswa pendidikan fisika angkatan 2019 Fakultas Tarbiyah dan Keguruan Universitas Islam Negeri Alauddin Makassar dikategorikan dalam kategori sangat kurang.
2. Gambaran minat belajar mahasiswa yang diajar menggunakan media laboratorium virtual berbasis *Augmented Reality* dan diajar menggunakan media laboratorium konvensional pada praktikum elektronika dasar mahasiswa pendidikan fisika angkatan 2019 Fakultas Tarbiyah dan Keguruan Universitas Islam Negeri Alauddin Makassar dikategorikan dalam kategori baik.
3. Tidak terdapat perbedaan hasil belajar yang signifikan antara mahasiswa yang diajar menggunakan laboratorium virtual berbasis *Augmented Reality* dan yang diajar menggunakan media konvensional pada prodi pendidikan fisika angkatan 2019 Fakultas Tarbiyah dan Keguruan Universitas Islam Negeri Alauddin Makassar.
4. Tidak terdapat perbedaan minat belajar yang signifikan antara mahasiswa yang diajar menggunakan laboratorium virtual berbasis *Augmented Reality* dan yang diajar menggunakan media konvensional pada prodi pendidikan fisika angkatan

2019 Fakultas Tarbiyah dan Keguruan Universitas Islam Negeri Alauddin Makassar.

B. Implikasi

Setelah penelitian melakukan proses penelitian, maka penelitian mengajukan beberapa implikasi sebagai perbaikan penelitian di masa yang akan datang:

1. Penggunaan media laboratorium virtual berbasis *Augmented Reality* dengan tampilan yang menarik dan berbeda dengan pembelajaran lainnya sehingga memicu daya tarik mahasiswa meningkat, sehingga minat belajar mahasiswa dalam kategori baik.
2. Pada penelitian ini dengan penggunaan media laboratorium virtual berbasis *Augmented Reality* minat belajar mahasiswa berubah menjadi baik, tetapi tidak di dapatkan perubahan pada hasil belajar mahasiswa.

DAFTAR PUSTAKA

- Asrul, dkk. 2014. *Evaluasi Pembelajaran*. Bandung : Citapustaka Media.
- Chan, dan Wilton. 2015. *Evaluating Learning Experiences In Virtual Laboratory Training Through Student Perceptions: A Case Study In Electrical And Electronic Engineering At The University Of Hong Kong*. Jurnal Akademi Pendidikan Tinggi. vol.4 edisi 2 2009 ISSN: 1750-0052 (Cetak) 1750-0044.
- Chih-Ming dan Tsai. 2012. *Interactive Augmented Reality System for Enhancing Library Instruction in Elementary Schools*. Computer & Education 59 (2), 638-652.
- Ernha,Saleh H.,dkk. 2002. *Pedoman Penggunaan Laboratorium Sekolah*. Bandung: PT.Remaja Rosdakarya.
- Fitriani. 2012. Perbandingan Pendekatan Keterampilan Proses terhadap Peningkatan Hasil Pembelajaran. Makassar. Skripsi repository UIN Alauddin Makassar.
- Fitriani Annisa. 2019. Perbandingan Penguasaan Konsep Elektronika Mahasiswa Pendidikan Fisika Menggunakan Laboratorium Konstruktivis Virtual (PHET SIMULATION) Dan Laboratorium Konstruktivis Real. Skripsi Repository UIN alauddin Makassar.
- Gulsum, dan Didem. 2017. *The Impact of the Virtual Laboratory on Students' Attitudes in a General Physics Laboratory*. iJOE. Vol. 13, No. 4, 2017
- Gunawan. 2011. *Persepsi dosen dan mahasiswa terhadap model virtual laboratory fisika modern*. Jurnal kependidikan, vol. 10 no. 2, November 2011. ISSN 1412-6087. Mataram: Lembaga Penelitian Dan Pengembangan Pada Masyarakat IKIP Mataram.
- Hadijah. 2016. *Pengembangan Instrumen Tes Hasil Belajar Kognitif Mata Pelajaran Fisika Pada Pokok Bahasan Momentum Dan Impuls Sma Kelas Xi Semester Ganjil*. Skripsi Repository UIN alauddin Makassar.
- Irmayana, A., & Ahyuna, A 2015. *Aplikasi Penggunaan Simbol Komponen Elektronika Menggunakan Augmented Reality Berbasis Android*. Semnasteknomedia online, 3(1),4-4.
- Jaya Hendra. 2012. *Pengembangan Laboratorium Virtual Untuk Kegiatan Praktikum Dan Memfasilitasi Pendidikan Karakter Di SMK*. Jurnal Pendidikan Vokasi, Vol 2, Nomor 1, Februari 2012.
- Jong, dkk. 2013. *Physical and Virtual Laboratories in Science and Engineering Education*. Jurnal International SCIENCE VOL 340 19 APRIL 201.
- Jupriadi, et.al. 2020. *Pemanfaatan Augmented Realiy Pada Media Pembelajaran Pengenalan Komponen Elektronika Berbasis Android*. Jurnal Ilmiah Infrakstruktur Teknologi Informasi, 1(1), 20-25.
- Kastriani. 2019. *Efektivitas Penggunaan Media Pembelajaran Video Stop Motion Graphic Animation Terhadap Penguasaan Konsep Dan Minat Belajar Peserta Didik Kelas*

Viii Mts Izzatul Ma'arif Tappina Kab. Polewali Mandar. Skripsi Repository UIN alauddin Makassar.

- Muchlas. 2014. Pengembangan V-Lab Menggunakan Aplikasi Online Meeting dan Simulator Breadboard Untuk Praktikum Elektronika Digital. Prosiding Pertemuan Ilmiah XXVIII HFI Jateng & DIY, Yogyakarta, 26 April 2014 ISSN : 0853-0823.
- Muhammed, dkk. 2019. *Effects of Physical and Virtual Laboratories on the Achievement of Secondary School Geography Students in North Central Nigeria*. Frontiers of Knowledge Journal Series. International Journal of Education and Educational Research ISSN: 2635-3636. Vol. 2 Issue 2 (September, 2019).
- Mustaqim Ilmawan. (Juli 2016). Pemanfaatan Augmented Reality Sebagai Media Pembelajaran. Jurnal Pendidikan Teknologi dan Kejuruan Vol.13, No.2, Juli 2016, Hal:174 ISSN 2541-0652.
- Noor, Juliansyah. 2011. *Metodologi Penelitian*. Jakarta: Kencana.
- Purwanto, 2011. *Statistika Untuk Penelitian*. Yogyakarta: Pustaka Pelajar.
- Putri, et.al. 2016. *Pengembangan Media Pembelajaran Berbasis Multimedia Augmented Reality Pada Pokok Bahasan Alat Optik*. Prosiding Seminar Nasional Fisika (E-Journal) SNF2016. VOLUME V, OKTOBER 2016. p-ISSN: 2339-0654. e-ISSN: 2476-9398.
- Rafiqah, dkk. 2016. *Penerapan Model Pembelajaran Kooperatif Tipe Rotating Trio Exchange (Rte) Untuk Meningkatkan Hasil Belajar Peserta Didik Pada Mata Pelajaran Fisika*. Jurnal Pendidikan Fisika Vol. 4 No. 2, September 2016. ISSN 2355-5785
- Rafiqah, dkk. 2021. *Efektivitas Penerapan Model Modifikasi Tingkah Laku (Behavioral Modification) Terhadap Peningkatan Hasil Belajar Fisika Peserta Didik*. Al-Khazini: Jurnal Pendidikan Fisika. 10.24252/al khazini. v1i1.20832. Volume 1. No 1. Hal. 19-38
- Ridwan Ahmad. 2014. *Perbandingan Efektivitas Penggunaan Laboratorium Riil Dengan Laboratorium Virtual Terhadap Hasil Belajar Peserta Didik Pada Pokok Bahasan Sistem Ekskresi Kelas Xi Ipa Smas Rahmatul Asri Kabupaten Enrekang*. Skripsi Repository UIN alauddin Makassar.
- Sahyar, Simbolon dedi. 2015. *Pengaruh Model Pembelajaran Inkuiri Terbimbing Berbasis Eksperimen Riil Dan Laboratorium Virtual terhadap Hasil Belajar Fisika Siswa*. Jurnal Pendidikan dan Kebudayaan, Vol. 21, Nomor 3, Desember 2015.
- Sholikhati. 2018. Pengembangan Virtual Laboratory Dengan Adobe Flash Cs Berintegrasi Sains Islam Sebagai Media Instruksional Pada Materi Virus. Semarang : Skripsi Repository UIN Walisongo Semarang.
- Siahaan, et.al. 2019. *Pengembangan Penuntun Praktikum Fisika Dasar Ii Menggunakan Teknologi Augmented Reality Pada Materi Rangkaian Listrik Dan Optik Geometris*. Jurnal Kumparan Fisika, Vol. 2 No. 2, Agustus 2019, Hal. 91-98. ISSN: 2685-1806 e-ISSN: 2655-1403.

- Simbolon, Dedi. 2015. *Pengaruh Model Pembelajaran Inkuiri Terbimbing Berbasis Eksperimen Riil Dan Laboratorium Virtual terhadap Hasil Belajar Fisika Siswa*. Jurnal Pendidikan dan Kebudayaan Vol. 21, Nomor. 3, Desember 2015
- Slameto. 2013. *Belajar dan Faktor-Faktor yang Mempengaruhinya*. Jakarta: Rineka Cipta.
- Sugiyono. 2012. *Statistika untuk Penelitian*. Bandung: Alfabeta.
- Sugiyono. 2014. *Penelitian Pendidikan*. Bandung: Alfabeta.
- Suhardiman, Nurfausiah. 2016. *Pengaruh Model Pembelajaran Inkuiri Terbimbing Terhadap Hasil Belajar*. Jurnal Pendidikan Fisika Vol. 4 No. 1, Maret 2016. ISSN 2355-5785.
- Sulastri. 2019. *Pengaruh Praktikum Terhadap Aktivitas Dan Hasil Belajar Peserta Didik Pada Materi Pertumbuhan Dan Perkembangan Kelas Xii Ipa Sma Negeri 3 Jenepont*. Skripsi Repository UIN alauddin Makassar.
- Syardiansah. 2016. *Hubungan Motivasi belajar Terhadap Prestasi Belajar mahasiswa Mata Kuliah Pengantar Manajemen*. Jurnal Manajemen dan Keuangan. VOL. 5. No. 1, Mei 2016.
- Tsichouridis, et.al. 2019. *Virtual dan Augmented Reality dalam Pengajaran Sains dan Belajar*. <https://www.researchgate.net/publication/336778712>. Bangkok : Verlag Berlin Heidelberg.
- Tuysuz, Cengiz. 2010. *The Effect of the Virtual Laboratory on Students' Achievement and Attitude in Chemistry*. Jurnal Ilmu Pendidikan Online Internasional, 2010,2 (1), 37-53
- Vallino, James R. (April 1998). *Interactive Augmented Reality*. Rochester, New York: University of Rochester. hlm. 6–8.
- Vysakh, dkk. 2020. *Virtual Experimental Platforms In Chemistry Laboratory Education And Its Impact On Experimental Self-Efficacy*. International Journal of Educational Technology in Higher Education. No. 30 (2020).
- Zhubaida Siti. 2018. *Mengenal 4C : Learning Innovation Skils Untuk Menghadapi Era Revolusi Industri 4.0*. FMIPA Universitas Negeri Malang.

LAMPIRAN-LAMPIRAN

UNIVERSITAS ISLAM NEGERI
ALAUDDIN
M A K A S S A R

LAMPIRAN A

DATA HASIL PENELITIAN

A.1 DATA HASIL PENELITIAN *POST TEST* KELAS EKSPERIMEN

(HASIL BELAJAR)

A.2 DATA HASIL PENELITIAN *POST TEST* KELAS KONTROL

(HASIL BELAJAR)

A.3 DATA HASIL PENELITIAN *POST TEST* KELAS EKSPERIMEN

(MINAT BELAJAR)

A.3 DATA HASIL PENELITIAN *POST TEST* KELAS KONTROL

(MINAT BELAJAR)

UNIVERSITAS ISLAM NEGERI
ALAUDDIN
M A K A S S A R

**A.1 DATA HASIL PENELITIAN *POST TEST* KELAS EKSPERIMEN
(HASIL BELAJAR)**

NO.	NAMA	NILAI
1	Nur Azizah	23
2	Ari Febrian	23
3	Muh. Alfandi	26
4	Belinda Dwi Utami	33
5	Fitri Amaliah	16
6	Adzahra Muthia	30
7	Adnan Matlub.T	36
8	Aprianti	76
9	Lisna	80
10	Nurul Afifa	36
11	Mashirin	30
12	Miftahul Haq	53
13	Muhammad Shadiq	46
14	Andi Nursyam Fitriani	43
15	Mutiara Ismi Ramdhani	56
16	Nurhikma	50
17	Ariqa Fakhira	53
18	Nur Alim	46
19	Nur Azisah	56
20	Dewi Komalasari	33
21	Betaria Balikh	20
22	Sulistiawati	40
23	Nurul Padhila Bahar	40
24	Reza Pranasta	53
25	Muflihul Wahid Khaer	26
26	A. Sri Wahyuni Mansyur	30
27	Nurhikmah Hartimah	23
28	Sri Suci Afdalia	26
29	Susilawati	26
30	M. Fikram. S	30

**A.2 DATA HASIL PENELITIAN *POST TEST* KELAS KONTROL (HASIL
BELAJAR)**

NO.	NAMA	NILAI
1	Ridzky Syamnur Putri	30
2	Mutia Gayatri	30
3	Nurheini	26
4	Kurniawan	33
5	Fini Arista	30
6	Atikah Fakhirah	76
7	Andi Iryanni Basdra	80
8	Nurhavina Damayanti	33
9	Olivia Inta Zahra	80
10	Dirnawanty	43
11	Ulfa Dwianti	36
12	Nur Amaliah Putri	40
13	Manshurul Haq	60
14	Ika Putriani	40
15	Alwina Sriadelia Putri	30
16	Andi Firta Nurwafiq Azizah	30
17	Wulan Sari	30
18	Ahmad Fauzi	40
19	Sulkifli	50
20	Indri Adinarti	30
21	Nurlina Sari	40
22	Khusnul Fatimah	33
23	Inda Oktafiani	50
24	Erna Mawarni	33
25	Arfah	33
26	Tamsil	16
27	Roni Ririn	30
28	Zulfayani	30
29	Zahratun Nadhirah	50
30	Muh. Ilham Akbar	53

**A.3 DATA HASIL PENELITIAN *POST TEST* KELAS EKSPERIMEN
(MINAT BELAJAR)**

NO.	NAMA	NILAI
1	Nur Alim	71
2	Belinda Dwi Utami	71
3	Andi Nursyam Fitriani	73
4	Adnan Matlub.T	75
5	Miftahul Haq	78
6	Nurul Afifa	73
7	Putri Saras	74
8	Dewi Komalasari	73
9	Ariqa Fakhira	73
10	Mutiara Ismi Ramdhani	78
11	Sulistiawati	76
12	Reza Pranasta	78
13	Muflihul Wahid Khaer	77
14	Nurfadillah Syukri	83
15	Susilawati	69
16	Lisna	72
17	Betaria Balikh	65
18	Fitri Amaliah	75
19	Muhammad Khaedar Yunus	65
20	M. Fikram. S	70
21	Adzahra Muthia	77
22	Nurhikma	90
23	Nurul Padhila Bahar	88
24	Mashirin	80
25	Hardianti	86
26	Nur Azizah	77
27	Muhammad Shadiq	80
28	Nurhikmah Hartimah	72
29	Aprianti	75
30	Sri Suci Afdalia	89

**A.4 DATA HASIL PENELITIAN *POST TEST* KELAS KONTROL (MINAT
BELAJAR)**

NO.	NAMA	NILAI
1	Fadel Amhani	77
2	Roni Ririn	82
3	Arfina	90
4	Nurlina Sari	87
5	Andi Firta	88
6	Muh, Ilham	79
7	Irma Tahir	89
8	Wulan Sari	83
9	Ahmad Fauzi	76
10	Indri Adinarti	73
11	Andi Iryanni	87
12	Arfah	75
13	Alwina	78
14	Ika Putriani	75
15	Zulkifli	55
16	Khusnul Fatimah	76
17	Olivia	83
18	Muhammad Tamrin	83
19	Kurniawan	62
20	Ulfa Dwianti	88
21	Mutia Gayatri	74
22	Irham Bayu	61
23	Nur Ihfa Syahrir	92
24	Hendrayanto	68
25	Ridzky	89
26	Fim Arista	85
27	Nurheini	76
28	Dirnawanty	82
29	Atikah Fakhirah	68
30	Nurhavina	86

LAMPIRAN B

ANALISIS DESKRIPTIF

**B.1 ANALISIS DESKRIPTIF HASIL BELAJAR MAHASISWA KELAS
EKSPERIMEN**

**B.2 ANALISIS DESKRIPTIF HASIL BELAJAR MAHASISWA KELAS
KONTROL**

**B.3 ANALISIS DESKRIPTIF MINAT BELAJAR MAHASISWA KELAS
EKSPERIMEN**

**B.4 ANALISIS DESKRIPTIF MINAT BELAJAR MAHASISWA KELAS
KONTROL**



**UNIVERSITAS ISLAM NEGERI
ALAUDDIN
M A K A S S A R**

**B.1 ANALISIS DESKRIPTIF HASIL BELAJAR MAHASISWA KELAS
EKSPERIMEN**

Statistics

hasil belajar kelas eksperimen

N	Valid	30
	Missing	0
Mean		38.6333
Std. Deviation		15.75345
Variance		248.171
Minimum		16.00
Maximum		80.00
Sum		1159.00

B.2 ANALISIS DESKRIPTIF HASIL BELAJAR MAHASISWA KELAS

KONTROL

Statistics

hasil belajar kelas kontrol

N	Valid	30
	Missing	0
Mean		40.5000
Std. Deviation		15.86527
Variance		251.707
Minimum		16.00
Maximum		80.00
Sum		1215.00

B.3 ANALISIS DESKRIPTIF MINAT BELAJAR MAHASISWA KELAS EKSPERIMEN

Statistics

minat kelas eksperimen

N	Valid	30
	Missing	0
Mean		76.1000
Std. Deviation		6.31555
Variance		39.886
Minimum		65.00
Maximum		90.00
Sum		2283.00

B.4 ANALISIS DESKRIPTIF MINAT BELAJAR MAHASISWA KELAS KONTROL

Statistics

minat kelas kontrol

N	Valid	30
	Missing	0
Mean		78.9000
Std. Deviation		9.26004
Variance		85.748
Minimum		55.00
Maximum		92.00
Sum		2367.00

LAMPIRAN C

ANALISIS INFERENSIAL

**C.1 ANALISIS NORMALITAS DATA HASIL BELAJAR MAHASISWA
KELAS EKSPERIMEN**

**C.2 ANALISIS NORMALITAS DATA HASIL BELAJAR MAHASISWA
KELAS KONTROL**

**C.3 ANALISIS NORMALITAS DATA MINAT BELAJAR MAHASISWA
KELAS EKSPERIMEN**

**C.4 ANALISIS NORMALITAS DATA MINAT BELAJAR MAHASISWA
KELAS KONTROL**

**C.5 UJI HIPOTESIS (*INDEPENDENT SAMPLE T TEST*) DATA HASIL
BELAJAR MAHASISWA**

**C.6 UJI HIPOTESIS (*INDEPENDENT SAMPLE T TEST*) DATA MINAT
BELAJAR MAHASISWA**

**C.1 ANALISIS NORMALITAS DATA HASIL BELAJAR MAHASISWA
KELAS EKSPERIMEN**

Tests of Normality

	Kolmogorov-Smirnov ^a			Shapiro-Wilk		
	Statistic	df	Sig.	Statistic	df	Sig.
hasil belajar kelas eksperiment	.141	30	.129	.916	30	.022

**C.2 ANALISIS NORMALITAS DATA HASIL BELAJAR MAHASISWA KELAS
KONTROL**

Tests of Normality

	Kolmogorov-Smirnov ^a			Shapiro-Wilk		
	Statistic	df	Sig.	Statistic	df	Sig.
hasil belajar kelas kontrol	.215	30	.001	.823	30	.000

**C.3 ANALISIS NORMALITAS DATA MINAT BELAJAR MAHASISWA
KELAS EKSPERIMEN**

Tests of Normality

	Kolmogorov-Smirnov ^a			Shapiro-Wilk		
	Statistic	df	Sig.	Statistic	df	Sig.
minat belajar kelas eksperiment	.148	30	.090	.945	30	.126

C.4 ANALISIS NORMALITAS DATA MINAT BELAJAR MAHASISWA KELAS KONTROL

Tests of Normality						
	Kolmogorov-Smirnov ^a			Shapiro-Wilk		
	Statistic	Df	Sig.	Statistic	df	Sig.
minat belajar kelas kontrol	.131	30	.199	.933	30	.058



C.5 UJI HIPOTESIS (*INDEPENDENT SAMPLE T TEST*) DATA HASIL BELAJAR MAHASISWA

Test Statistics ^a	
	hasil belajar
Mann-Whitney U	408.500
Wilcoxon W	873.500
Z	.618
Asymp. Sig. (2-tailed)	.537

**C.6 UJI HIPOTESIS (INDEPENDENT SAMPLE T TEST) DATA MINAT
BELAJAR MAHASISWA**

Independent Samples Test										
		Levene's Test for Equality of Variances		t-test for Equality of Means						
		F	Sig.	t	df	Sig. (2- tailed)	Mean Differen ce	Std. Error Differen ce	95% Confidence Interval of the Difference	
									Lower	Upper
minat belajar kelas	Equal variances assumed	4.409	.040	-1.368	58	.177	- 2.80000	2.04642	- 6.89635	1.29635
eksperime nt	Equal variances not assumed			-1.368	51.18 0	.177	- 2.80000	2.04642	- 6.90800	1.30800

LAMPIRAN D

INSTRUMENT PENELITIAN

D.1 ANGKET HASIL BELAJAR

D.2 ANGKET MINAT BELAJAR KELAS EKSPERIMEN

D.3 ANGKET MINAT BELAJAR KELAS KONTROL




UNIVERSITAS ISLAM NEGERI
ALAUDDIN
M A K A S S A R

D.1 SOAL PILIHAN GANDA HASIL BELAJAR

KARTU SOAL PILIHAN GANDA TES HASIL BELAJAR MATERI ELEKTRONIKA DASAR

		SKOR			
		1	2	3	4
Judul Materi : PENGENALAN KOMPONEN ELEKTRONIKA	No. SOAL	Kunci Jawaban			
Indikator Hasil Belajar (C₁): Mengidentifikasi fungsi resistor	1	E			
	Dibawah ini yang termasuk fungsi dari sebuah resistor adalah... a. Filter arus b. Saklar otomatis c. Penguat arus d. Filter tegangan e. Menghambat arus				
Pembahasan :	Resistor adalah suatu komponen elektronika yang berfungsi untuk menghambat arus listrik				
Saran / Komentar					
Catatan :				

		SKOR			
		1	2	3	4
Judul Materi : PENGENALAN KOMPONEN ELEKTRONIKA	No. SOAL	Kunci Jawaban			
Indikator Hasil Belajar : (C₂) menentukan nilai resistor	2	C			
	Resistor dengan warna Cokelat, Orange, Biru, Emas Pernyataan berikut ini yang tepat nilai resistansi yang dimiliki pada resistor tersebut sebesar... a. 11 MΩ ± 5% b. 12 MΩ ± 10% c. 13 MΩ ± 5% d. 14 MΩ ± 10% e. 15 MΩ ± 5%				

Pembahasan :

Warna	Gelang 1	Gelang 2	Multiplier Gelang 3	Toleransi Gelang 4
Hitam		0	1 Ohm	
Coklat	1	1	10 Ohm	± 1 %
Merah	2	2	100 Ohm	± 2 %
Orange	3	3	1 K Ohm	
Kuning	4	4	10 K Ohm	
Hijau	5	5	100 K Ohm	± 0,5 %
Biru	6	6	1 M Ohm	± 0,25 %
Ungu	7	7	10 M Ohm	± 0,10 %
Abu-abu	8	8		± 0,05 %
Putih	9	9		
Emas			0,1 Ohm	± 5 %
Perak			0,01 Ohm	± 10 %

cokelat=1, orange=3, biru=10 pangkat 6, emas=5%

Saran / Komentar

Catatan :

.....

.....

SKOR

1	2	3	4

Judul Materi :	No. SOAL	Kunci Jawaban
Pengenalan Komponen Elektronika	3	B
Indikator Hasil Belajar :(C ₁) Mengidentifikasi cara kerja salah satu jenis resistor	Penyebab terjadinya perubahan hambatan akibat Pengaruh cahaya yang terjadi pada LDR (Light Dependent Resistor) adalah... a. Apabila cahaya terang maka nilai tahanannya semakin besar, sedangkan apabila cahaya gelap maka nilai tahanannya semakin kecil b. Apabila cahaya terang maka nilai tahanannya semakin kecil, sedangkan apabila cahaya gelap maka nilai tahanannya semakin besar c. Apabila cahaya terang maka nilai tahanannya semakin kecil, sedangkan apabila cahaya gelap maka nilai tahanannya tetap d. Apabila cahaya gelap maka nilai tahanannya semakin besar, sedangkan apabila cahaya terang maka nilai tahanannya tetap e. Apabila cahaya gelap maka nilai hambatannya tetap dan pada cahaya terang nilai hambatan akan berubah semakin besar	

Pembahasan :

pada LDR (Light Dependent Resistor) ialah jenis resistor yang berubah hambatannya karena pengaruh cahaya. Bila cahaya gelap maka nilai tahanannya semakin besar, sedangkan apabila cahayanya terang maka nilai tahanannya menjadi semakin kecil.

Saran / Komentar

Catatan :

.....

.....

SKOR			
1	2	3	4

Judul Materi : PENGENALAN KOMPONEN ELEKTRONIKA	No. SOAL	Kunci Jawaban
Indikator Hasil Belajar :(C₂) Menentukan nilai kapasitor	4	D
<p style="text-align: center;">Perhatikan gambar kapasitor berikut ini!</p> <div style="text-align: center;">  </div> <p>Pernyataan berikut ini yang tepat untuk menggambarkan kode yang diberi tanda pada badan komponen diatas adalah....</p> <ol style="list-style-type: none"> Nilai kapasitansi kapasitor sebesar 105 pF dengan toleransi $\pm 10\%$ dan tegangan maksimum 400V Nilai kapasitansi kapasitor sebesar 105 pF dengan toleransi $\pm 5\%$ dan tegangan maksimum 400V Nilai kapasitansi kapasitor sebesar 105×10 pF dengan toleransi $\pm 10\%$ dan tegangan maksimum 400V Nilai kapasitansi kapasitor sebesar 10×10^5 pF dengan toleransi $\pm 5\%$ dan tegangan maksimum 400V Nilai kapasitansi kapasitor sebesar 105×10^5 pF dengan 		

		toleransi $\pm 5\%$ dan tegangan maksimum 400V
Pembahasan :		
Simbol huruf	Toleransi	
D	+/- 0.5 pF	
F	+/- 1%	
G	+/- 2%	
H	+/- 3%	
J	+/- 5%	
K	+/- 10%	
M	+/- 20%	
P	+100% ,-0%	
Z	+80%, -20%	
CBB22 adalah sebuah kode pabrik Nilai kapasitansi kapasitor sebesar 10×10^5 pF dengan toleransi 5% dan tegangan maksimum 400V		
Saran / Komentar Catatan :		

UNIVERSITAS ISLAM NEGERI
ALAUDDIN
M A K A S S A R

SKOR			
1	2	3	4

Judul Materi : PENGENALAN KOMPONEN ELEKTRONIKA	No. SOAL	Kunci Jawaban
Indikator Hasil Belajar :(C₁) Menentukan nilai pada resistor	5	B
	Warna perak pada cincin resistor memiliki nilai toleransi sebesar a. 5% b. 10% c. 15% d. 20% e. 25%	

Pembahasan :

Warna perak pada resistor cincin memiliki Nilai toleransi 10%

Nilai toleransi	
Warna	Nilai
Emas	5 %
Perak	10 %
Tak berwarna	20 %
Coklat	1%
Merah	2 %
Hijau	0.5 %
Biru	0.25 %
Ungu	0,1 %

Saran / Komentar

Catatan :

.....

.....

SKOR			
1	2	3	4

Judul Materi : PENGENALAN KOMPONEN ELEKTRONIKA	No. SOAL	Kunci Jawaban
Indikator Hasil Belajar : (C₁) Mengidentifikasi jenis-jenis komponen pasif	6	A
	Dari rangkaian elektronika di bawah ini, manakah yang tidak termasuk komponen pasif ... a. Integrated Circuit b. Resistor c. Inductor d. Kapasitor e. Tranformator	
Pembahasan : Komponen Elektronika Pasif adalah jenis Komponen elektronika yang tidak memerlukan sumber arus listrik eksternal untuk pengoperasiannya. Komponen-komponen elektronika yang digolongkan sebagai komponen pasif diantaranya seperti Resistor, Kapasitor dan Induktor.		
Saran / Komentar Catatan :		

		SKOR			
		1	2	3	4
Judul Materi : Pengenalan Komponen Elektronika	No. Soal	Kunci Jawaban			
Indikator Hasil Belajar :(C₁) Mengidentifikasi ciri-ciri Dioda LED	7	C			
		Berikut ini cara yang benar mengetahui kaki positif / negative dari LED adalah, <i>kecuali</i> ... a. Kaki panjang sebagai anoda b. Dari bagian dalam LED yang berukuran panjang sebagai Katoda c. Kaki panjang sebagai katoda d. Dari bagian dalam LED yang berukuran pendek sebagai anoda e. Kaki pendek sebagai katoda			
Pembahasan : Bercara yang benar mengetahui kaki positif / negative dari LED adalah, <ul style="list-style-type: none"> - Kaki panjang anoda - Kaki pendek katoda - Dari bagian dalam LED yang berukuran panjang Katoda - Dari bagian dalam LED yang berukuran pendek anoda Kaki pendek katoda					
Saran / Komentar Catatan :					

		SKOR			
		1	2	3	4
Judul Materi : Pengenalan Komponen Elektronika	No. Soal	Kunci Jawaban			
Indikator Hasil Belajar :(C₂) Menentukan nilai resistor	8	D			
		Jika kita membutuhkan nilai resistor yang besarnya 220 ohm, dengan toleransi 5%, maka urutan cincin warnanya adalah..... a. merah, merah, coklat, emas b. merah, merah, merah, emas c. merah, merah, jingga, emas			

- d. merah, merah, hitam, emas
- e. merah, emas, merah,coklat

Pembahasan :



Warna	Gelang 1	Gelang 2	Multiplier Gelang 3	Toleransi Gelang 4
Hitam		0	1 Ohm	
Coklat	1	1	10 Ohm	± 1 %
Merah	2	2	100 Ohm	± 2 %
Orange	3	3	1 K Ohm	
Kuning	4	4	10 K Ohm	
Hijau	5	5	100 K Ohm	± 0,5 %
Biru	6	6	1 M Ohm	± 0,25 %
Ungu	7	7	10 M Ohm	± 0,10 %
Abu-abu	8	8		± 0,05 %
Putih	9	9		
Emas			0,1 Ohm	± 5 %
Perak			0,01 Ohm	± 10 %


Merah, merah, hitam, emas
 Merah = 2, Merah = 2, Hitam = , Emas toleransi 5%
 Jadinya adalah $22 \times 10 = 220 \text{ ohm } 5 \%$

Saran / Komentar

Catatan :

.....

.....




SKOR			
1	2	3	4

<p>Judul Materi : PENGENALAN KOMPONEN ELEKTRONIKA</p>	<p>No. SOAL</p>	<p>Kunci Jawaban</p>
<p>Indikator Hasil Belajar :(C₁) Mengidentifikasi jenis kapasitor</p>	<p>9</p>	<p>B</p> <p>Pasangan yang benar dibawah ini mengenai kapasitor yang nilainya tetap tetapi memiliki polaritas positif dan negatif adalah...</p> <ul style="list-style-type: none"> a. mika dan elco b. tantalum dan elco c. tantalum dan mika d. mika dan keramik e. keramik dan polyster
<p>Pembahasan : jenis-jenis kapasitor diantaranya adalah:</p> <ul style="list-style-type: none"> - kapasitor yang nilainya tetap dan tidak berpolaritas. Jika didasarkan pada bahan pembuatannya maka kapasitor yang nilainya tetap terdiri dari kapasitor kertas, kapasitor 		

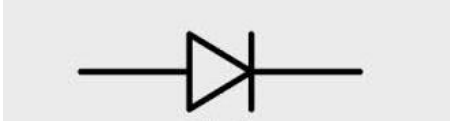
<p>mika kapasitor polyster dan kapasitor keramik.</p> <ul style="list-style-type: none"> - Kapasitor yang nilainya tetap tetapi memiliki polaritas positif dan negative, kapasitor tersebut adalah kapasitor elektrolit atau Electrolyte Condensator (ELCO) dan kapasitor tantalum - Kapasitor yang nilainya dapat diatur, kapasitor jenis ini sering disebut dengan variable Capasitor
<p>Saran / Komentar Catatan :</p>

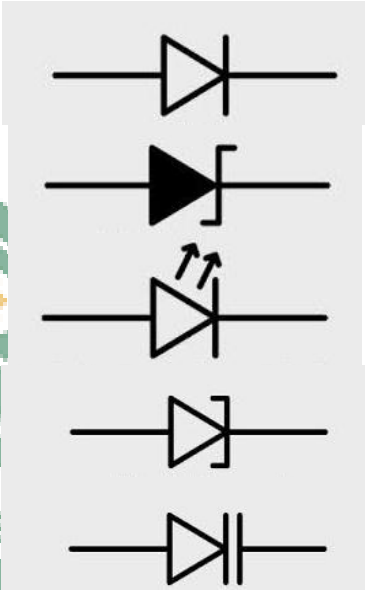
SKOR			
1	2	3	4

Judul Materi : PENGENALAN KOMPONEN ELEKTRONIKA	No. SOAL	Kunci Jawaban
Indikator Hasil Belajar :(C₂) Menentukan prinsip kapasitor	10	A
	<p>Cara menentukan kutub pada kapasitor tantalum tanpa harus dites dengan alat multimeter yang dilihat adalah</p> <ol style="list-style-type: none"> a. Kaki kapasitor tantalum yang selurus dengan tanda positif (+) berarti kutub positif b. Kaki kapasitor tantalum yang selurus dengan tanda negatif (-) adalah kutub positif c. Kaki kapasitor tantalum yang lebih pendek menandakan kutub positif d. Kaki kapasitor tantalum yang lebih pendek menandakan kutub negative e. Kaki kapasitor tantalum yang lebih panjang menandakan kutub negatif (-) 	
<p>Pembahasan : cara menentukan kutup pada kapasitor tantalum yaitu, dimana kaki pada kapasitor tantalum itu sama panjang sehingga dapat dilihat dari kaki yang selurus dengan tanda positif (+)</p>		
<p>Saran / Komentar Catatan :</p>		

		SKOR			
		1	2	3	4
Judul Materi : PENGENALAN KOMPONEN ELEKTRONIKA	No. SOAL	Kunci Jawaban			
Indikator Hasil Belajar :(C₂) Menentukan prinsip kapasitor	11	C			
	Hal yang harus dilakukan agar kapasitas kapasitor keeping sejajar bertambah besar adalah...	<p>a. Memperbesar luas penampang dan jarak antar keeping</p> <p>b. Memperbesar jarak dan mengisinya dengan bahan yang memiliki konstanta dielektrik yang nilainya lebih besar</p> <p>c. Memperbesar luas penampang dan memperkecil jarak antar keeping</p> <p>d. Memperbesar jarak dan mengisinya dengan bahan yang nilai konstanta dielektrik yang lebih kecil</p> <p>e. Memperkecil jarak dan mengisinya dengan bahan yang nilai kontanta dielektrik yang lebih kecil</p>			
Pembahasan : Rumus kapasitor	 $C = \frac{\epsilon_0 \cdot k \cdot A}{d}$	dari rumus bahwa untuk memperbesar kapasitas kapasitor yang harus dilakukan adalah: <ul style="list-style-type: none"> - Mengisi dengan bahan yang nilai dielektriknya besar (K) - Memperbesar luas penampang (A) - Memperkecil jarak (d) 			
Saran / Komentar Catatan :				

		SKOR			
		1	2	3	4
Judul Materi : PENGENALAN KOMPONEN ELEKTRONIKA	No. SOAL	Kunci Jawaban			
Indikator Hasil Belajar :(C₁) Mengidentifikasi jenis kapasitor	12	D			
<p>Berikut ini yang tidak termasuk sebagai kapasitor non polar adalah</p> <ol style="list-style-type: none"> Kapasitor mika Kapasitor kertas Kapasitor keramik Kapasitor tantalum Kapasitor polyster 					
<p>Pembahasan :</p> <p>Kapasitor non polar yaitu bisa dipasang bolak baik</p> <ul style="list-style-type: none"> - Kapasitor mika - Kapasitor keramik - Kapasitor polyster - Kapasitor kertas <p>Kapasitor polar yaitu kapasitor yang memiliki polaritas (+) dan (-)</p> <ul style="list-style-type: none"> - Tantalum 					
<p>Saran / Komentar</p> <p>Catatan :</p> <p>.....</p>					

		SKOR			
		1	2	3	4
Judul Materi : PENGENALAN KOMPONEN ELEKTRONIKA	No. SOAL	Kunci Jawaban			
Indikator Hasil Belajar :(C₁) Mengidentifikasi bentuk dioda	13	E			
<p>Perhatikan gambar berikut ini !</p> <div style="text-align: center;">  </div>					

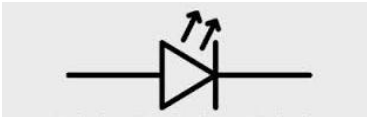



	<p>Gambar di atas merupakan symbol dari?</p> <p>a. dioda zener b. dioda LED c. dioda tunnel d. dioda varaktor e. dioda penyearah</p>
Pembahasan :	
<p>Jenis dioda</p> <p>Dioda penyearah</p> <p>Dioda Zener</p> <p>Dioda LED</p> <p>Dioda Tunnel</p> <p>Dioda varaktor</p>	<p>Gambar diode</p> 
<p>Saran / Komentar</p> <p>Catatan :</p> <p>.....</p> <p>.....</p>	

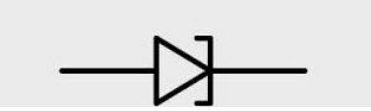

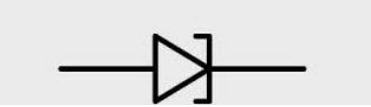



SKOR			
1	2	3	4

<p>Judul Materi : PENGENALAN KOMPONEN ELEKTRONIKA</p>	<p>No. SOAL</p>	<p>Kunci Jawaban</p>
<p>Indikator Hasil Belajar :(C₂) Menentukan prinsip kerja kapasitor</p>	<p>14</p>	<p>D</p>
	<p>Perhatikan faktor-faktor berikut:</p> <ol style="list-style-type: none"> 1. Konstanta Dielektrik 2. Tebal pelat 3. Izin udara 4. Luas pelat 	

	<p>5. Jarak kedua pelat 6. Beda</p> <p>Yang mempengaruhi besarnya kapasitas keping sejajar jika diberi muatan adalah...</p> <p>a. 1, 2 dan 3 b. 1, 3 dan 5 c. 2, 3 dan 4 d. 1, 4 dan 5 e. 2, 3, dan 5</p>
<p>Pembahasan : Berdasarkan rumus kapasitas kapasitor keeping sejajar yaitu: $C = \epsilon \frac{A}{d}$ Maka dapat disimpulkan kapasitas kapasitor keeping sejajar dipengaruhi oleh konstanta dielektrik, luas pelat dan jarak kedua pelat.</p>	
<p>Saran / Komentar Catatan :</p>	

SKOR			
1	2	3	4

<p>Judul Materi : PENGENALAN KOMPONEN ELEKTRONIKA</p>	<p>No. SOAL</p>	<p>Kunci Jawaban</p>
<p>Indikator Hasil Belajar :(C₁) Mengidentifikasi bentuk Dioda</p>	<p>15</p> <p>simbol dari diode LED adalah</p> <p>a. </p> <p>b. </p> <p>c. </p> <p>d. </p>	


	e. 
Pembahasan :  dioda LED  dioda tunnel  dioda varactor  dioda zenar  photo dioda	
Saran / Komentar Catatan :	

SKOR			
1	2	3	4

Judul Materi : PENGENALAN KOMPONEN ELEKTRONIKA	No. SOAL	Kunci Jawaban
Indikator Hasil Belajar : (C₁) Mengidentifikasi prinsip kerja dioda	16 Dioda yang bekerja lebih baik pada daerah breakdown adalah diode... a. Zener b. varactor c. laser d. LED	A

e. Tunnel
Pembahasan : Dioda yang bekerja lebih baik pada daerah breakdown adalah diode Zener
Saran / Komentar Catatan :

SKOR			
1	2	3	4

Judul Materi : PENGENALAN KOMPONEN ELEKTRONIKA	No. SOAL	Kunci Jawaban
Indikator Hasil Belajar :(C₂) Menentukan nilai kapasitor	17	C
<p>Perhatikan gambar kapasitor keramik berikut !</p>  <p>Pernyataan berikut ini yang tepat untuk menggambarkan kode yang diberi tanda pada badan komponen diatas adalah....</p> <ol style="list-style-type: none"> Nilai kapasitansi kapasitor sebesar $47,3 \times 10 \text{ pF}$ dengan toleransi $\pm 80\%$ Nilai kapasitansi kapasitor sebesar $473 \times 10 \text{ pF}$ dengan toleransi $\pm 20\%$ Nilai kapasitansi kapasitor sebesar $47 \times 10^3 \text{ pF}$ dengan toleransi $+80\%$ hingga -20% Nilai kapasitansi kapasitor sebesar $47 \times 10^3 \text{ pF}$ dengan toleransi $\pm 20\%$ Nilai kapasitansi kapasitor sebesar $473 \times 10^3 \text{ pF}$ dengan toleransi -80% hingga $+20\%$ 		
Pembahasan :		


Simbol huruf	Toleransi
D	+/- 0.5 pF
F	+/- 1%
G	+/- 2%
H	+/- 3%
J	+/- 5%
K	+/- 10%
M	+/- 20%
P	+100% , -0%
Z	+80%, -20%

Kode : 473Z
 Nilai kapasitor = 47×10^3 pF
 Nilai kapasitor = 47×1000 pF
 Nilai kapasitor = 47.000 pF atau 47 nF atau 0,047 μ F
 Dengan nilai toleransi z = +80% hingga -20%

Saran / Komentar
 Catatan :

UNIVERSITAS ISLAM NEGERI
ALAUDDIN
 MAKASSAR

SKOR			
1	2	3	4

Judul Materi : PENGENALAN KOMPONEN ELEKTRONIKA	No. SOAL	Kunci Jawaban
Indikator Hasil Belajar :(C₂) Menentukan nilai kapasitor	18	A
	Perhatikan gambar berikut ! 	
	Pernyataan berikut ini yang tepat untuk menggambarkan kode yang diberi tanda pada badan komponen diatas adalah....	

	<p>a. Nilai kapasitansi kapasitor sebesar $22 \mu\text{F}$ dengan tegangan maksimum 450V</p> <p>b. Nilai kapasitansi kapasitor sebesar $22 \times 10 \mu\text{F}$ tegangan maksimum 450V</p> <p>c. Nilai kapasitansi kapasitor sebesar $22 \times 10 \mu\text{F}$ tegangan maksimum 450V</p> <p>d. Nilai kapasitansi kapasitor sebesar $2 \times 10^2 \mu\text{F}$ tegangan maksimum 450V</p> <p>e. Nilai kapasitansi kapasitor sebesar $2 \times 10^2 \mu\text{F}$ tegangan maksimum 450V</p>
--	---

Pembahasan :

Nilai kapasitansi kapasitor sebesar $22 \mu\text{F}$ dengan tegangan maksimum 450V

Saran / Komentar

Catatan :

.....

.....

UNIVERSITAS ISLAM NEGERI
ALAUDDIN
 MAKASSAR

SKOR			
1	2	3	4

Judul Materi : PENGENALAN KOMPONEN ELEKTRONIKA	No. SOAL	Kunci Jawaban
Indikator Hasil Belajar : (C₂) Menentukan nilai resistor	19	B
	Perhatikan gambar resistor cincin berikut!	
	<p>Pernyataan berikut ini yang tepat untuk menggambarkan arti cincin yang tertera pada badan komponen diatas adalah....</p> <p>a. Nilai resistansi resistor sebesar $65 \times 10^3 \Omega$ dengan</p>	

toleransi $\pm 5\%$

- Nilai resistansi resistor sebesar $56 \times 10^3 \Omega$ dengan toleransi $\pm 5\%$
- Nilai resistansi resistor sebesar $563 \times 10 \Omega$ dengan toleransi $\pm 10\%$
- Nilai resistansi resistor sebesar $653 \times 10^3 \Omega$ dengan toleransi $\pm 15\%$
- Nilai resistansi resistor sebesar $56,3 \times 10^3 \Omega$ dengan toleransi $\pm 15\%$

Pembahasan :



Warna	Gelang 1	Gelang 2	Multiplier Gelang 3	Toleransi Gelang 4
Hitam		0	1 Ohm	
Coklat	1	1	10 Ohm	$\pm 1\%$
Merah	2	2	100 Ohm	$\pm 2\%$
Orange	3	3	1 K Ohm	
Kuning	4	4	10 K Ohm	
Hijau	5	5	100 K Ohm	$\pm 0,5\%$
Biru	6	6	1 M Ohm	$\pm 0,25\%$
Ungu	7	7	10 M Ohm	$\pm 0,10\%$
Abu-abu	8	8		$\pm 0,05\%$
Putih	9	9		
Emas			0,1 Ohm	$\pm 5\%$
Perak			0,01 Ohm	$\pm 10\%$

Nilai resistansi resistor sebesar $56 \times 10^3 \Omega$ dengan toleransi 5%

Dimana.

Hijau = 5

Biru = 6

Orange = 3

Emas = $\pm 5\%$

Saran / Komentar


Catatan :

.....


.....

		SKOR			
		1	2	3	4
Judul Materi : PENGENALAN KOMPONEN ELEKTRONIKA	No. SOAL	Kunci Jawaban			
Indikator Hasil Belajar :(C₂) Menentukan prinsip kerja dioda	20	B			
		<p>Sebuah rangkaian dirancang agar dapat menghasilkan nilai tegangan yang dibutuhkan oleh komponen elektronika, oleh karena itu rangkaian ini disusun sedemikian rupa sehingga dapat mengubah tegangan Ac menjadi tengan Dc. Agar rangkaian tersebut dapat beroperasi sesuai kebutuhannya maka...</p> <ol style="list-style-type: none"> pada rangkaian harus dipasang dioda penyearah yang disusun secara panjar maju terhadap sumber tegangan pada rangkaian harus dipasang dioda penyearah yang disusun secara panjar mundur terhadap sumber tegangan mengalirkan listrik dengan polaritas lebih tinggi daripada jenis muatan listrik yang diterimanya mengalirkan listrik dengan polaritas lebih rendah daripada jenis muatan listrik yang diterimanya saat listrik AC pada posisi bertegangan dialirkan pada terminal anoda pada dioda penyearah 			
Pembahasan :		Agar rangkaian tersebut dapat beroperasi sesuai kebutuhannya maka pada rangkaian harus dipasang dioda penyearah yang disusun secara panjar maju terhadap sumber tegangan.			
Saran / Komentar					
Catatan :				

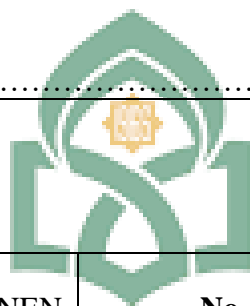
		SKOR			
		1	2	3	4
Judul Materi : PENGENALAN KOMPONEN ELEKTRONIKA	No. SOAL	Kunci Jawaban			
Indikator Hasil Belajar :(C₂) Menentukan nilai kapasitor	21	E			
		Perhatikan gambar kapasitor dibawah!			

	
	<p>Pernyataan berikut ini yang tepat untuk menggambarkan kode yang diberi tanda pada badan komponen diatas adalah....</p> <ol style="list-style-type: none"> Nilai kapasitansi kapasitor sebesar $224 \times 10 \text{ pF}$ dengan toleransi $\pm 10\%$ dan batas arus 2A Nilai kapasitansi kapasitor sebesar $22,4 \times 10 \text{ pF}$ dengan toleransi $\pm 5\%$ dan batas arus 2A Nilai kapasitansi kapasitor sebesar $224 \times 10^4 \text{ pF}$ dengan toleransi $\pm 10\%$ dan batas arus 2A Nilai kapasitansi kapasitor sebesar $22 \times 10^4 \text{ pF}$ dengan toleransi $\pm 10\%$ dan batas arus 2A Nilai kapasitansi kapasitor sebesar $22 \times 10^4 \text{ pF}$ dengan toleransi $\pm 5\%$ dan batas arus 2A
<p>Pembahasan : Nilai kapasitansi kapasitor sebesar $22 \times 10^4 \text{ pF}$ dengan toleransi $\pm 5\%$ dan batas arus 2A</p>	
<p>Saran / Komentar Catatan : </p>	

SKOR			
1	2	3	4

Judul Materi : PENGENALAN KOMPONEN ELEKTRONIKA	No. SOAL	Kunci Jawaban
Indikator Hasil Belajar (C₂) Menentukan nilai kapasitor	22	E
		<p>Pernyataan berikut ini yang tepat untuk menggambarkan</p>

	<p>kode yang tertera pada badan komponen diatas adalah....</p> <ol style="list-style-type: none"> Nilai kapasitansi kapasitor sebesar 154 μF Nilai kapasitansi kapasitor sebesar 15,4 μF Nilai kapasitansi kapasitor sebesar 154 x 10 μF Nilai kapasitansi kapasitor sebesar 15,4 x 10 μF Nilai kapasitansi kapasitor sebesar 15 x 10⁴ μF
<p>Pembahasan :</p> <p>Kode : 154</p> <p>Nilai kapasitor = 15 x 10⁴ μF</p> <p>Nilai kapasitor = 15 x 10.000</p>	
<p>Saran / Komentar</p> <p>Catatan :</p> <p>.....</p>	



SKOR			
1	2	3	4

<p>Judul Materi :</p> <p>PENGENALAN KOMPONEN ELEKTRONIKA</p>	<p>No. SOAL</p> <p>23</p>	<p>Kunci Jawaban</p> <p>C</p>
<p>Indikator Hasil Belajar :(C₂)</p> <p>Menentukan nilai kapasitor</p>	<p>Perhatikan gambar berikut !</p> <div style="text-align: center;">  </div> <p>Pernyataan berikut ini yang tepat untuk menggambarkan kode yang diberi tanda pada badan komponen diatas adalah....</p> <ol style="list-style-type: none"> Nilai kapasitansi kapasitor sebesar 344 x 10 pF dengan 	

	<p>toleransi $\pm 10\%$ dan tegangan maksimum 400V</p> <p>b. Nilai kapasitansi kapasitor sebesar $344 \times 10 \text{ pF}$ dengan toleransi $\pm 5\%$ dan tegangan maksimum 400V</p> <p>c. Nilai kapasitansi kapasitor sebesar $34 \times 10^4 \text{ pF}$ dengan toleransi $\pm 5\%$ dan tegangan maksimum 400V</p> <p>d. Nilai kapasitansi kapasitor sebesar $34 \times 10^4 \text{ pF}$ dengan toleransi $\pm 15\%$ dan tegangan maksimum 400V</p> <p>e. Nilai kapasitansi kapasitor sebesar $344 \times 10^4 \text{ pF}$ dengan toleransi $\pm 5\%$ dan tegangan maksimum 400V</p>
--	--

Pembahasan :

Simbol huruf	Toleransi
D	+/- 0.5 pF
F	+/- 1%
G	+/- 2%
H	+/- 3%
J	+/- 5%
K	+/- 10%
M	+/- 20%
P	+100% ,-0%
Z	+80% , -20%

Nilai kapasitansi kapasitor sebesar $34 \times 10^4 \text{ pF}$ dengan toleransi $j = \pm 5\%$ dan tegangan maksimum 400V


Saran / Komentar

Catatan :

.....

SKOR			
1	2	3	4

Judul Materi : PENGENALAN KOMPONEN ELEKTRONIKA	No. SOAL	Kunci Jawaban
Indikator Hasil Belajar :(C₂) Menentukan nilai resistor	24	A
	Perhatikan gambar resistor dibawah ini!	



Pernyataan berikut ini yang tepat untuk menggambarkan kode yang diberi tanda pada badan komponen diatas adalah....

- Nilai resistansi resistor sebesar 200Ω dengan toleransi $\pm 5\%$ dan besar daya 20 watt
- Nilai resistansi resistor sebesar $20,0 \Omega$ dengan toleransi $\pm 5\%$ dan besar daya 20 watt
- Nilai resistansi resistor sebesar 200Ω dengan toleransi $\pm 10\%$ dan besar daya 20 watt
- Nilai resistansi resistor sebesar $20,0 \Omega$ dengan toleransi $\pm 10\%$ dan besar daya 20 watt
- Nilai resistansi resistor sebesar $2 \times 10^{-2} \Omega$ dengan toleransi $\pm 5\%$ dan besar daya 20 watt

Pembahasan :

Simbol huruf	Toleransi
D	$\pm 0,5 \text{ pF}$
F	$\pm 1\%$
G	$\pm 2\%$
H	$\pm 3\%$
J	$\pm 5\%$
K	$\pm 10\%$
M	$\pm 20\%$
P	$+100\%, -0\%$
Z	$+80\%, -20\%$

200 R berarti besarnya resistansi 200Ω dengan nilai toleransi $J = \pm 5\%$ dan besar daya 20 watt


Saran / Komentar

Catatan :

.....

.....

SKOR			
1	2	3	4

Judul Materi : Pengenalan Komponen Elektronika	No. Soal	Kunci Jawaban																				
Indikator Hasil Belajar : (C₂) Menentukan nilai kapasitor	25	D Perhatikan gambar kapasitor dibawah!  Pernyataan berikut ini yang tepat untuk menggambarkan kode yang diberi tanda pada badan komponen diatas adalah.... a. Nilai kapasitansi kapasitor sebesar $33,3 \times 10 \text{ pF}$ dengan toleransi $\pm 10\%$ dan batas arus 2A b. Nilai kapasitansi kapasitor sebesar $333 \times 10 \text{ pF}$ dengan toleransi $\pm 5\%$ dan batas arus 2A c. Nilai kapasitansi kapasitor sebesar $33 \times 10^3 \text{ pF}$ dengan toleransi $\pm 10\%$ dan batas arus 2A d. Nilai kapasitansi kapasitor sebesar $33 \times 10^3 \text{ pF}$ dengan toleransi $\pm 5\%$ dan batas arus 2A e. Nilai kapasitansi kapasitor sebesar $33,3 \times 10 \text{ pF}$ dengan toleransi $\pm 5\%$ dan batas arus 2A																				
Pembahasan :																						
<table border="1"> <thead> <tr> <th>Simbol huruf</th> <th>Toleransi</th> </tr> </thead> <tbody> <tr> <td>D</td> <td>+/- 0.5 pF</td> </tr> <tr> <td>F</td> <td>+/- 1%</td> </tr> <tr> <td>G</td> <td>+/- 2%</td> </tr> <tr> <td>H</td> <td>+/- 3%</td> </tr> <tr> <td>J</td> <td>+/- 5%</td> </tr> <tr> <td>K</td> <td>+/- 10%</td> </tr> <tr> <td>M</td> <td>+/- 20%</td> </tr> <tr> <td>P</td> <td>+100% , -0%</td> </tr> <tr> <td>Z</td> <td>+80% , -20%</td> </tr> </tbody> </table>			Simbol huruf	Toleransi	D	+/- 0.5 pF	F	+/- 1%	G	+/- 2%	H	+/- 3%	J	+/- 5%	K	+/- 10%	M	+/- 20%	P	+100% , -0%	Z	+80% , -20%
Simbol huruf	Toleransi																					
D	+/- 0.5 pF																					
F	+/- 1%																					
G	+/- 2%																					
H	+/- 3%																					
J	+/- 5%																					
K	+/- 10%																					
M	+/- 20%																					
P	+100% , -0%																					
Z	+80% , -20%																					
Nilai kapasitansi kapasitor sebesar $33 \times 10^3 \text{ pF}$ dengan toleransi $\pm 5\%$ dan tegangan 100 V																						

Saran / Komentar

Catatan :

.....

.....

SKOR			
1	2	3	4

Judul Materi : PENGENALAN KOMPONEN ELEKTRONIKA	No. SOAL	Kunci Jawaban
Indikator Hasil Belajar :(C₂) Menentukan nilai kapasitor	26	D
Pembahasan :		




Pernyataan berikut ini yang tepat untuk menggambarkan kode yang diberi tanda pada badan komponen diatas adalah....

- Nilai kapasitansi kapasitor sebesar 103×10 pF dengan toleransi $\pm 10\%$
- Nilai kapasitansi kapasitor sebesar 103×10 pF dengan toleransi $\pm 15\%$
- Nilai kapasitansi kapasitor sebesar 10×10^3 pF dengan toleransi $\pm 15\%$
- Nilai kapasitansi kapasitor sebesar 10×10^3 pF dengan toleransi $\pm 10\%$
- Nilai kapasitansi kapasitor sebesar 100×10^3 pF dengan toleransi $\pm 10\%$

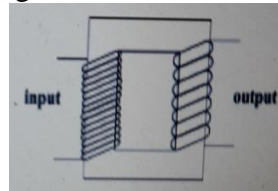
Simbol huruf	Toleransi
D	+/- 0.5 pF
F	+/- 1%
G	+/- 2%
H	+/- 3%
J	+/- 5%
K	+/- 10%
M	+/- 20%
P	+100% , -0%
Z	+80% , -20%

103K = 10×10^3 dengan nilai toleransi $\pm 10\%$

Saran / Komentar
Catatan :



SKOR			
1	2	3	4

Judul Materi : Pengenalan Komponen Elektronika	No. Soal 27	Kunci Jawaban D
Indikator Hasil Belajar : (C ₂) Menentukan prinsip kerja trafo	Perhatikan gambar di bawah 	Gambar tersebut merupakan transformator sederhana yang terdiri dari kumparan primer pada bagian input dan kumparan sekunder pada bagian output. Berdasarkan gambar, maka pernyataan yang benar berikut ini adalah a. Arus input lebih kecil dari arus outputnya b. Arus input sama dengan arus outputnya c. Tegangan input lebih kecil dari tegangan outputnya d. Tegangan input lebih besar dari tegangan outputnya e. Tegangan input sama dengan tegangan aoutputnya
Pembahasan :		

Tegangan input lebih besar daripada tegangan output. ($V_p > V_s$) dimana tegangan (V) suatu trafo berbanding lurus dengan jumlah lilitan (N).

Saran / Komentar

Catatan :

.....

SKOR			
1	2	3	4

Judul Materi : PENGENALAN KOMPONEN ELEKTRONIKA	No. SOAL	Kunci Jawaban
<p>Indikator Hasil Belajar : (C₁) Mengidentifikasi fungsi kapasitor</p>	<p>28</p>	<p>B</p>
<p>Pembahasan : Kapasitor adalah suatu komponen yang dapat menyimpan muatan listrik dalam waktu sementara dan dapat menyimpan muatan listrik berdasarkan besarnya.</p>		
<p>Saran / Komentar Catatan :</p>		

		SKOR			
		1	2	3	4
Judul Materi : PENGENALAN KOMPONEN ELEKTRONIKA	No. SOAL	Kunci Jawaban			
Indikator Hasil Belajar :(C₁) Menganalisis prinsip kerja resistor	29	B			
		Dalam pengukuran resistor dengan avometer bila jarum menunjuk ke angka 0, maka kondisi resistor adalah... a. baik b. rusak c. kelebihan beban d. kesalahan pemasangan e. Nilai tidak valid			
Pembahasan : Dalam pengukuran resistor dengan avometer bila jarum menunjuk ke angka 0, maka kondisi resistor dalam keadaan rusak					
Saran / Komentar Catatan :					

		SKOR			
		1	2	3	4
Judul Materi : PENGENALAN KOMPONEN ELEKTRONIKA	No. SOAL	Kunci Jawaban			
Indikator Hasil Belajar :(C₂) Menentukan fungsi kapasitor dan baterai	30	B			
		Berikut ini pernyataan yang benar dari perbedaan antara baterai dan kapasitor adalah, <i>kecuali</i> .. a. Kapasitor dapat menyimpan listrik tergantung besarnya sedangkan baterai kekuatannya ditentukan oleh amper jam b. Kapasitor dapat mengubah energi kimia menjadi energi listrik sedangkan baterai dapat menyimpan muatan listrik c. Baterai adalah penyimpan tenaga listrik dan bisa sebagai sumber tegangan hp, laptop dan sebagainya. sedangkan kapasitor dapat menyimpan listrik sementara tapi bukan untuk sumber tegangan d. Baterai dapat mengubah energy kimia menjadi			

	<p>energy listrik, sedangkan kapasitor untuk menyimpan muatan listrik</p> <p>e. Baterai hanya menyimpan tegangan tertentu yakni sesuai labelnya sedangkan pada Kapasitor bisa diumpun sampai batas maksimal</p>
<p>Pembahasan :</p> <ol style="list-style-type: none"> 1. Kapasitor dapat menyimpan listrik tergantung besarnya sedangkan baterai kekuatannya ditentukan oleh amper jam 2. Baterai dapat mengubah energi kimia menjadi energi listrik sedangkan kapasitor dapat menyimpan muatan listrik 3. Baterai adalah penyimpan tenaga listrik dan bisa sebagai sumber tegangan hp, laptop dan sebagainya. sedangkan kapasitor dapat menyimpan listrik sementara tapi bukan untuk sumber tegangan 4. Baterai dapat mengubah energi kimia menjadi energi listrik, sedangkan kapasitor untuk menyimpan muatan listrik 5. Baterai hanya menyimpan tegangan tertentu yakni sesuai labelnya sedangkan pada Kapasitor bisa diumpun sampai batas maksimal 	
<p>Saran / Komentar Catatan :</p> <p>.....</p>	

D.2 ANGKET MINAT BELAJAR KELAS EKSPERIMEN

ANGKET MINAT BELAJAR

I. Identitas Responden

Nama :

Nim :

Kelas :

II. Petunjuk Pengisian Angket

1. Bacalah dengan cermat setiap pernyataan pada angket tersebut
2. Tanggapilah semua pernyataan dengan jujur dan sungguh-sungguh sesuai dengan keadaan anda
3. Anda dimohon memberikan tanda centang (√) pada kolom respon setiap pernyataan yang paling sesuai dengan minat anda pada kolom respon yang telah disediakan.
4. Bila telah selesai kumpulkan lembar angket kepada pengawas
5. Keterangan kolom respon

SS : Sangat Setuju

S : Setuju

KS : Kurang setuju

TS : Tidak Setuju

No.	Pernyataan	Jawaban			
		SS	S	KS	TS
1.	Datang tepat waktu sesuai jadwal perkuliahan				
2.	Saya ingin belajar lebih banyak untuk mengetahui hal baru dalam perkuliahan khususnya materi elektronika dasar				
3.	Saya rajin mencari informasi di internet mengenai materi elektronika dasar, setelah belajar menggunakan media				

	laboratorium virtual berbasis <i>Augmented Reality</i>				
4.	Pada saat jam istirahat saya lebih suka pergi ke perpustakaan untuk membaca buku agar mendapat pengetahuan tambahan				
5.	Meminjam catatan teman jika tidak hadir dalam proses perkuliahan				
6.	Merasa penasaran jika ada soal belum terselesaikan				
7.	Saat dosen tidak hadir, saya lebih memilih ke kantin dibanding ke perpustakaan				
8.	Merasa menyesal jika tidak mengikuti perkuliahan pada saat pemberian materi elektronika dasar dengan menggunakan media Laboratorium Virtual berbasis <i>Augmented Reality</i>				
9.	Saya merasa senang dengan materi elektronika dasar yang diajarkan menggunakan media Laboratorium Virtual Berbasis <i>Augmented Reality</i>				
10.	Saya merasa bosan mengikuti perkuliahan dengan materi elektronika dasar yang diajarkan menggunakan media laboratorium virtual berbasis <i>Augmented Reality</i>				
11.	Saya bersemangat dalam mengikuti perkuliahan dengan materi elektronika digital yang diajarkan menggunakan media laboratorium virtual berbasis <i>Augmented Reality</i>				
12.	Saya bersikap sangat ceria ketika mengikuti proses perkuliahan dengan materi elektronika dasar yang diajarkan menggunakan media laboratorium virtual berbasis <i>Augmented Reality</i>				
13.	Saya tidak memahami materi perkuliahan yang dijelaskan dengan media laboratorium virtual berbasis				

	<i>Augmented Reality</i>				
14.	Saya memperhatikan dengan baik ketika dosen menjelaskan materi elektronika dasar yang diajarkan menggunakan media laboratorium virtual berbasis <i>Augmented Reality</i>				
15.	Kesulitan berkonsentrasi mengikuti perkuliahan saat pemberian materi elektronika dasar dengan menggunakan media laboratorium virtual berbasis <i>Augmented Reality</i>				
16.	Rajin mencatat poin-poin penting yang berkaitan dengan materi perkuliahan				
17.	Lebih suka bicara dengan teman yang lain ketika proses pembelajaran berlangsung				
18.	Memberi tahu dosen atau teman jika terdapat kekeliruan pada materi elektronika dasar yang disampaikan menggunakan media laboratorium virtual berbasis <i>Augmented Reality</i>				
19.	Saya merasa pusing mengenai materi elektornika dasar setelah diajar menggunakan media laboratorium virtual berbasis <i>Augmented Reality</i>				
20.	Setelah belajar materi elektonika dasar menggunakan media laboratorium virtual berbasis <i>Augmented Reality</i> saya selalu memberi jawaban saat dosen bertanya				
21.	Lebih senang jika ada tugas kelompok, karena menggantungkan nilai pada teman kelompoknya				
22.	tidak ikut berperan aktif dalam diskusi kelompok				
23.	Tidak memberikan pendapat saat diskusi kelompok				
24.	Saya tidak antusias mengikuti perkuliahan pada saat pemberian materi elektronika dasar menggunakan media				

	laboratorium virtual berbasis <i>Augmented Reality</i>				
25.	merasa mengantuk saat mengikuti perkuliahan dengan materi elektronika dasar menggunakan media laboratorium virtual berbasis <i>Augmented Reality</i>				

Samata, Maret 2021
 Nama Responden

Nim : _____



UNIVERSITAS ISLAM NEGERI
ALAUDDIN
 M A K A S S A R

D.3 ANGKET MINAT BELAJAR KELAS KONTROL

ANGKET MINAT BELAJAR

I. Identitas Responden

Nama :

Nim :

Kelas :

II Petunjuk Pengisian Angket

3. Bacalah dengan cermat setiap pernyataan pada angket tersebut
4. Tanggapilah semua pernyataan dengan jujur dan sungguh-sungguh sesuai dengan keadaan anda
5. Anda dimohon memberikan tanda centang (√) pada kolom respon setiap pernyataan yang paling sesuai dengan minat anda pada kolom respon yang telah disediakan.
6. Bila telah selesai kumpulkan lembar angket kepada pengawas
7. Keterangan kolom respon

SS : Sangat Setuju

S : Setuju

KS : Kurang setuju

TS : Tidak Setuju

No.	Pernyataan	Jawaban			
		SS	S	KS	TS
1.	Datang tepat waktu sesuai jadwal perkuliahan				
2.	Saya ingin belajar lebih banyak untuk mengetahui hal baru dalam perkuliahan khususnya materi elektronika dasar				
3.	Saya rajin mencari informasi di internet mengenai materi elektronika dasar, setelah mengikuti mata kuliah elektronika dasar				
4.	Pada saat jam istirahat saya lebih suka pergi ke perpustakaan untuk				

	membaca buku agar mendapat pengetahuan tambahan				
5.	Meminjam catatan teman jika tidak hadir dalam proses perkuliahan				
6.	Merasa penasaran jika ada soal belum terselesaikan				
7.	Saat dosen tidak hadir, saya lebih memilih ke kantin dibanding ke perpustakaan				
8.	Merasa menyesal jika tidak mengikuti perkuliahan				
9.	Saya merasa senang dengan materi elektronika dasar				
10.	Saya merasa bosan mengikuti perkuliahan dengan materi elektronika dasar				
11.	Saya bersemangat dalam mengikuti perkuliahan dengan materi elektronika dasar				
12.	Saya bersikap sangat ceria ketika mengikuti proses perkuliahan dengan materi elektronika dasar				
13.	Saya tidak memahami materi perkuliahan yang dijelaskan				
14.	Saya memperhatikan dengan baik ketika dosen menjelaskan materi elektronika dasar				
15.	Kesulitan berkonsentrasi mengikuti perkuliahan saat pemberian materi elektronika dasar				
16.	Rajin mencatat poin-poin penting yang berkaitan dengan materi perkuliahan				
17.	Lebih suka bicara dengan teman yang lain ketika proses pembelajaran berlangsung				
18.	Memberi tahu dosen atau teman jika terdapat kekeliruan pada materi elektronika dasar yang disampaikan				
19.	Saya merasa pusing mengenai materi elektornika dasar				
20.	Setelah belajar materi elektonika dasar saya selalu memberi jawaban saat dosen bertanya				
21.	Lebih senang jika ada tugas kelompok, karena menggantungkan				

	nilai pada teman kelompoknya				
22.	tidak ikut berperan aktif dalam diskusi kelompok				
23.	Tidak memberikan pendapat saat diskusi kelompok				
24.	Saya tidak antusias mengikuti perkuliahan pada saat pemberian materi elektronika dasar				
25.	merasa mengantuk saat mengikuti perkuliahan dengan materi elektronika dasar				

Samata, Maret 2021
 Nama Responden



UNIVERSITAS ISLAM NEGERI
ALAUDDIN
 M A K A S S A R

Nim : _____

LAMPIRAN E

FORMAT VALIDASI INSTRUMEN DAN RELIABILITAS INSTRUMEN

E.1 ANALISIS VALIDASI HASIL BELAJAR MAHASISWA

E.2 ANALISIS VALIDASI MINAT BELAJAR MAHASISWA



UNIVERSITAS ISLAM NEGERI
ALAUDDIN
M A K A S S A R

E.1 ANALISIS VALIDASI HASIL BELAJAR

NO	ASPEK PENILAIAN	SKOR VALIDATOR		S1	S2	ΣS	V	KATEGORI KEVALIDAN
		1	2					
1	Aspek Petunjuk							
	a. Soal-soal sesuai dengan materi dan sub materi	4	4	3	3	6	1	Validitas Tinggi
	b. Soal-soal sesuai dengan aspek yang diukur	4	4	3	3	6	1	Validitas Tinggi
	c. Batasan pertanyaan dirumuskan dengan jelas	3	4	2	3	5	0,833333	Validitas Tinggi
	d. Petunjuk mengerjakan soal dinyatakan dengan jelas	4	4	3	3	6	1	Validitas Tinggi
	e. Kalimat soal tidak menimbulkan penafsiran ganda	4	4	3	3	6	1	Validitas Tinggi
Rata-Rata Aspek 1							0,966667	Validitas Tinggi
2	Aspek Bahasa							
	a. Penggunaan Bahasa ditinjau dari penggunaan kaidah Bahasa Indonesia	4	4	3	3	6	1	Validitas Tinggi
	b. Kejelasan petunjuk / arahan, dan komentar	3	4	2	3	5	0,833333	Validitas Tinggi
	c. Kesederhanaan struktur kalimat.	4	4	3	3	6	1	Validitas Tinggi
	d. Bahasa yang digunakan bersifat komunikatif	4	4	3	3	6	1	Validitas Tinggi
Rata-Rata Aspek 2							0,958333	Validitas Tinggi
3	Aspek Kisi							
	a. Tujuan penggunaan soal pilihan ganda pada pembelajaran mahasiswa dirumuskan dengan jelas dan benar	4	4	3	3	6	1	Validitas Tinggi
	b. Aspek yang diamati telah mencakup tahapan dan indikator pada kartu soal pilihan ganda tes hasil belajar.	4	4	3	3	6	1	Validitas Tinggi
Rata-Rata Aspek 3							1	Validitas Tinggi

Nilai Kevaliditas Instrumen Penelitian Angket Minat Belajar

Rerata Kevaliditas

Kategori Kevalidan

Aspek Petunjuk	Aspek Bahasa	Aspek Kisi		
0,97	0,96	1	0,97	Validitas Tinggi

E.2 ANALISIS VALIDASI MINAT BELAJAR

NO	ASPEK PENILAIAN	SKOR VALIDATOR		S1	S2	ΣS	V	KATEGORI KEVALIDAN
		1	2					
1	Aspek Petunjuk							
	a. Petunjuk lembar angket minat belajar dinyatakan dengan jelas	4	4	3	3	6	1	Validitas Tinggi
Rata-Rata Aspek 1							1	Validitas Tinggi
2	Aspek Bahasa							
	a. Penggunaan bahasa ditinjau dari penggunaan kaidah bahasa Indonesia.	4	4	3	3	6	1	Validitas Tinggi
	b. Kejelasan petunjuk/arahan, dan komentar.	4	4	3	3	6	1	Validitas Tinggi
	c. Kesederhanaan struktur kalimat.	4	4	3	3	6	1	Validitas Tinggi
	d. Bahasa yang digunakan bersifat komunikatif	4	4	3	3	6	1	Validitas Tinggi
Rata-Rata Aspek 2							1	Validitas Tinggi
3	Aspek Kisi							
	a. Tujuan penggunaan lembar angket minat belajar mahasiswa dirumuskan dengan jelas dan teratur	4	4	3	3	6	1	Validitas Tinggi
	b. Aspek yang diamati telah mencakup tahapan dan indikator lembar angket minat belajar mahasiswa	3	4	2	3	5	0,833333	Validitas Tinggi
Rata-Rata Aspek 3							0,916667	Validitas Tinggi

Nilai Kevaliditas Instrumen Penelitian Angket Minat Belajar			Rerata Kevaliditas	Kategori Kevalidan
Aspek Petunjuk	Aspek Bahasa	Aspek Kisi		
1	1	0,92	0,97	Validitas Tinggi

LAMPIRAN F
HASIL LEMBAR OBSERVASI,
PERSURATAN DAN DOKUMENTASI



UNIVERSITAS ISLAM NEGERI
ALAUDDIN
M A K A S S A R

F.1 PERSURATAN



UNIVERSITAS ISLAM NEGERI
ALAUDDIN
M A K A S S A R



UNIVERSITAS ISLAM NEGERI ALAUDDIN MAKASSAR
FAKULTAS TARBİYAH DAN KEGURUAN
UNIT ALAUDDIN TESTING AND ASSESSMENT CENTER

Jl. H. M. Yasin Limpo No. 36 Samata-Gowa, Tlp. 0411-1500365, Faks. 0411-8221400 Kodepos 92114



SURAT KETERANGAN VALIDASI
Nomor: 197/ATACe.03/VI/2021

Yang bertanda tangan di bawah ini, Ketua Unit Alauddin Testing dan Assessment Center (ATACe) Fakultas Tarbiyah dan Keguruan UIN Alauddin Makassar menyatakan bahwa instrumen penelitian yang disusun oleh,

Nama : Endang Iskurnia
 NIM : 20600117034
 Semester : VIII (Delapan)
 Program Studi : Pendidikan Fisika
 Fakultas : Tarbiyah dan Keguruan
 Judul Skripsi :

“Pengaruh Penggunaan Media Laboratorium Virtual Berbasis Augmented Reality Pada Praktikum Elektronika Dasar Terhadap Hasil Belajar Dan Minat Belajar Mahasiswa Pendidikan Fisika, Fakultas Tarbiyah dan Keguruan, Universitas Islam Negeri Alauddin Makassar”

Telah diperiksa dan dikoreksi oleh validator sehingga dinyatakan layak untuk digunakan.

Demikian surat keterangan ini dibuat untuk dipergunakan seperlunya.

Samata-Gowa, 3 Juni 2021
 Ketua Unit ATACe


 Nursalam, S.Pd., M.Si.
 NIP 198012292003121003

F.2 DOKUMENTASI

Pengenalan dan Pembagian Media Pembelajaran



Proses Pembelajaran





LOJ





**PROSES PENGISIAN ANGKET MINAT BELAJAR DAN Pengerjaan SOAL
UNTUK TES HASIL BELAJAR**



RIWAYAT HIDUP



Endang Iskurnia lahir di desa Lembang Lohe, Kecamatan Kajang, Kab. Bulukumba pada tanggal 30 Mei 1999. Penulis lahir dari pasangan Mursalin dan Bajinang, dan merupakan anak pertama dari dua bersaudara yaitu Lulu Rahmi Pradia.

Pada tahun 2005 penulis masuk Sekolah Dasar Negeri (SDN) 116 Usa dan lulus pada tahun 2011. Kemudian melanjutkan sekolah tingkat pertama pada tahun yang sma di SMP Negeri 4 Kajang yang sekarang berubah nama menjadi SMP Negeri 19 Bulukumba, dan lulus tiga tahun kemudian pada tahun 2014, selanjutnya masuk pada sekolah menengah akhir di SMA Negeri 5 Bulukumba dan lulus pada tahun 2017.

Pada tahun yang sama penulis diterima menjadi mahasiswa jurusan Pendidikan Fisika, Fakultas Tarbiyah dan Keguruan Universitas Islam Negeri Alauddin Makassar melalui jalur UM-PTKIN. Pada bulan Maret 2021 sampai bulan April 2021 mengikuti Kuliah Kerja Nyata Dari Kampung (KKN-DK) di Kelurahan Bulutana, Kec. Tinggimoncong, kab. Gowa, Provinsi Sulawesi Selatan.

Pada tanggal 20 Agustus 2021 penulis dinyatakan lulus dan berhak menyanggah gelar Sarjana Pendidikan Fisika melalui Ujian Komprehensif Jurusan Pendidikan Fisika Fakultas Tarbiyah Dan Keguruan.