

**PEMANFAATAN BAHAN AJAR PAI BERBASIS METODE DEMONSTRASI
DAN DISKUSI UNTUK MENINGKATKAN HASIL BELAJAR
PENDIDIKAN AGAMA ISLAM PESERTA DIDIK
DI SMA NEGERI 7 GOWA**



Skripsi

Diajukan untuk Memenuhi Salah Satu Syarat Meraih Gelar Sarjana
Pendidikan (S.Pd) Prodi Pendidikan Agama Islam
Pada Fakultas Tarbiyah dan Keguruan
UIN Alauddin Makassar

Oleh:

SISKAWATI
NIM: 20100115120

**FAKULTAS TARBIYAH DAN KEGURUAN
UIN ALAUDDIN MAKASSAR
2021**

PERNYATAAN KEASLIAN SKRIPSI

Mahasiswa yang bertanda tangan dibawah ini:

Nama : Siskawati
Nim : 20100115120
Tempat/Tgl. Lahir : Batupewai 20 Desember 1997
Jur/Prodi/Konsentrasi : Pendidikan Agama Islam
Fakultas/Program : Tarbiyah dan Keguruan/S1
Alamat : Jl. Manggarupi
Judul : Pemanfaatan Bahan Ajar PAI Berbasis Metode
Demonstrasi dan Diskusi untuk Meningkatkan Hasil
Belajar Pendidikan Agama Islam Peserta didik di SMA
Negeri 7 Gowa

Menyatakan dengan sesungguhnya dan penuh kesadaran bahwa skripsi ini adalah benar adalah hasil karya saya sendiri. Hingga dikemudian hari terbukti bahwa ia merupakan duplikat, tiruan, plagiat, atau dibuat oleh orang lain, sebagian, atau seluruhnya, maka skripsi dan gelar yang diperoleh karenanya batal demi hukum.

Samata-Gowa, 01 Januari 2021

Penyusun



SISKAWATI

NIM : 20100115120

PERSETUJUAN UJIAN MUNAQASYAH

Skripsi dengan judul “Pemanfaatan Bahan Ajar PAI Berbasis Metode Demonstrasi dan Diskusi untuk Meningkatkan Hasil Belajar Pendidikan Agama Islam Peserta Didik di SMA Negeri 7 Gowa”, yang disusun oleh Saudari Siskawati, NIM. 20100115120, telah diseminarkan dalam Seminar Hasil Skripsi yang diselenggarakan pada hari Senin, 30 Desember 2019 M. bertepatan dengan tanggal 27 Rabi’ul Akhir 1441 H, memandang bahwa skripsi tersebut telah memenuhi syarat-syarat ilmiah dan dapat disetujui untuk menempuh *Ujian Munaqasyah Skripsi*.

Demikian persetujuan ini diberikan untuk proses selanjutnya.

PEMBIMBING:

1 Prof. H. Syahrudin, M.Pd.

(.....)

2. Dr. Usman S.Ag., M.Pd.

(.....)

PENGUJI:

1 Dr. Hj. Rosmiaty Azis, M.Pd.I.

(.....)

2. Dra. Hj Ummu Kalsum, M.Pd.I.

(.....)

3. Prof. H. Syahrudin, M.Pd.

(.....)

4. Dr Usman S.Ag., M.Pd.

(.....)

Samata-Gowa, 16 Februari 2021

Diketahui oleh:

Dekan FTK UIN Alauddin Makassar
Wakil Dekan Bidang Akademik,



Dr. M. Shabir U., M.Ag.

NIP 196609281993031002

Ketua Jurusan PAI,

H. Syamsuri, S.S., M.A.

NIP 197212052002121012

PENGESAHAN SKRIPSI

Skripsi yang berjudul “Pemanfaatan Bahan Ajar PAI Berbasis Metode Demonstrasi dan Diskusi untuk Meningkatkan Hasil belajar Pendidikan Agama Islam Peserta Didik di SMA Negeri 7 Gowa”, yang disusun oleh Siskawati, NIM: 20100115120, mahasiswa jurusan Pendidikan Agama Islam pada Fakultas Tarbiyah dan Keguruan UIN Alauddin Makassar, telah diuji dan dipertahankan dalam sidang *munaqasyah* yang diselenggarakan pada hari Senin 8 maret 2021 M, bertepatan dengan tanggal **24 Rajab 1443 H** , dan dinyatakan telah dapat menerima sebagai salah satu syarat untuk mendapatkan gelar Sarjana Pendidikan (S.Pd) dengan beberapa perbaikan.

Samata-Gowa, 8 Maret 2021 M
24 Rajab 1443 H

DEWAN PENGUJI

(No 578 Tanggal 16 februari 2021)

Ketua	: Dr. H. Syamsuri, S.S., M.A.	(.....)
Sekretaris	: Dr. Muhammad Rusmin B., M.Pd.I.	(.....)
Munaqisy I	: Dr.Hj. Rosmiaty Azis, M.Pd.I.	(.....)
Munaqisy II	: Dra. Hj. Ummu Kalsum, M.Pd.I.	(.....)
Pembimbing I	: Prof. Dr. H. Syahrudin, M.Pd.	(.....)
Pembimbing II	: .Dr. Usman, S.Ag., M.Pd.	(.....)

Mengetahui:

Dekan Fakultas Tarbiyah dan Keguruan

UIN Alauddin Makassar



Dr. H. A. Marjuni, S.Ag., M.Pd.I

NIP: 197810112005011006

KATA PENGANTAR



Alhamdulillah segala puji hanya milik Allah swt atas rahmat dan hidayah-Nya yang senantiasa dicurahkan kepada penyusun dalam menyusun skripsi ini hingga selesai. Salam dan shalawat senantiasa penyusun haturkan kepada Rasulullah Muhammad *Sallallahu' Alaihi Wasallam* sebagai satu-satunya uswatun hasanah dalam menjalankan aktivitas keseharian kita.

Melalui tulisan ini penyususun menyampaikan kata terima kasih yang tulus teristimewa kepada kedua orang tua, ayahanda Kaharuddin dan ibunda Mantasia, dan adik saya Sartika dan segenap keluarga besar yang telah memberikan dukungan selama proses pendidikan sampai selesainya skripsi ini.

Penyusun menyadari tanpa adanya bantuan dan partisipasi dari berbagai pihak skripsi ini tidak mungkin dapat terselesaikan seperti yang dAiharapkan. Oleh karena itu penyusun patut menyampaikan terima kasih kepada:

1. Prof. Dr. H. Hamdan Juhannis, M.A., Ph.D., selaku Rektor UIN Alauddin Makassar beserta Wakil Rektor I Prof. Dr. H. Mardan, M.Ag., Wakil Rektor II Dr. Wahyuddin Naro, M.Hum., Wakil Rektor III Prof. Dr. Darusalam Syamsuddin, M.Ag., dan Wakil Rektor IV Dr. H. Kamaluddin Abu Nawas, M.Ag., yang telah membina dan memimpin UIN Alauddin Makassar menjadi tempat bagi peneliti untuk memperoleh ilmu baik dari segi akademik maupun

ekstrakurikuler.

2. Dr. H. Marjuni, S.Ag., M.Pd.I., selaku Dekan Fakultas Tarbiyah dan Keguruan UIN Alauddin Makassar beserta Wakil Dekan I Dr. M. Shabir U, M.Ag., Wakil Dekan II Dr. M. Rusdi, M.Ag., dan Wakil Dekan III Dr. Ilyas Ismail, M.Pd., M.Si., yang telah membina peneliti selama kuliah.
3. H. Syamsuri, S.S., M.A., dan Dr. Muhammad Rusmin B., M.Pd.I., selaku Ketua dan Sekretaris Jurusan Pendidikan Agama Islam UIN Alauddin Makassar yang telah memberikan petunjuk dan arahnya selama penyelesaian kuliah.
4. Prof. Dr. H. Syahrudin, M.Pd., selaku pembimbing I dan Dr. Usman, S.Ag., M.Pd. selaku pembimbing II, yang telah banyak memberikan bimbingan serta petunjuk dan motivasi dalam penyusunan skripsi ini.
5. Bapak dan ibu dosen yang telah memberikan ilmunya kepada penulis selama proses perkuliahan, serta para staf yang telah memberikan pelayanan administrasi selama proses penyelesaian studi ini.
6. Bapak Dr. Muhammad Rusmin B, S.Pd.I., M.Pd.I. selaku pembimbing validator I dan bapak Dr. Saprin, M.Pd.I. selaku pembimbing validator II
7. Bapak Dr. H.M. Saing Abdullah., M.Pd.I. selaku kepala sekolah SMA Negeri 7 Gowa yang telah memberi izin untuk meneliti disekolah khususnya dikelas XI IIS 2.
8. Bapak Suaib S.Pd. selaku Guru mata pelajaran Pendidikan Agama Islam yang telah membantu peneliti selama proses penelitian.
9. Adik-adik peserta didik kelas XI IIS 2 SMA Negeri 7 Gowa, yang telah bersedia bekerjasama selama berlangsungnya kegiatan penelitian ini.

10. Keluarga besar yang telah memberikan dukungan selama proses studi dan memberikan nasehat yang baik kepada penulis.

11. Terkhusus kepada sahabat tercinta Nurfitriya, Ummu Hanifah, Silvianti, Yunuta, Milda, Jumalia, Dira Mujahidah, Hasna, Fitriyanengsih, Rismawati, Kasmawati. Yang telah memberikan motivasi untuk menyelesaikan skripsi ini.

12. Terimakasih yang tak terhingga kepada saudara Joham yang senang tiasa membrikan bantuan untuk menyelesaikan skripsi ini.

13. Teman sekelas yang tidak bisa disebutkan namanya satu persatu, terima kasih atas kerjasamanya selama proses perkuliahan.

14. Rekan-rekan mahasiswa serta seluruh pihak yang turut membantu selama proses penyelesaian skripsi ini.

Semoga semua pihak yang telah membantu selama proses penyelesaian skripsi ini mendapat pahala dari Allah swt. dan diampuni dosa-dosanya, Aamiin. Semoga skripsi ini dapat bermanfaat bagi kita semua.

Billahitaufiq wal hidayat

Wassalamu alaikum Wr. Wb.


UNIVERSITAS ISLAM NEGERI

ALAUDDIN

MAKASSAR

Samata-Gowa, 01 Januari 2021

Penyusun



SISKAWATI
NIM : 20100115120

DAFTAR ISI

HALAMAN JUDUL	i
PERNYATAAN KEASLIAN SKRIPSI	ii
PERSETUJUAN PEMBIMBING	iii
PENGESAHAN	iv
KATA PENGANTAR	v
DAFTAR ISI	viii
DAFTAR TABEL	x
ABSTRAK	xi
BAB I PENDAHULUAN	1-9
A. <i>Latar Belakang</i>	1
B. <i>Rumusan Masalah</i>	4
C. <i>Hipotesis</i>	4
D. <i>Defenisi Operasional Variabel</i>	5
E. <i>Kajian Pustaka</i>	6
F. <i>Tujuan Penelitian</i>	8
G. <i>Manfaat Penelitian</i>	9
BAB II TINJAUAN TEORETIS	10-12
A. Bahan Ajar	10
1. Pengertian Bahan Ajar.....	11
2. Kedudukan Bahan Ajar	12
3. Fungsi Bahan Ajar	12
4. Jenis-jenis Bahan Ajar	12
B. Metode Deminstrasi	15-17
1. Pengertian Metode Deminstrasi.....	15
2. Dasar Hukum Metode Demonstrasi	16
3. Kelebihan dan Kekurangan Metode Demonstrasi	17
C. Metode Diskusi	19-26
1. Pengertian Metode Diskusi.....	19
2. Dasar Hukum Metode Diskusi	25
3. Kelebihan dan Kekurangan Metode Diskusi	26
D. Hasil belajar	28-30
1. Pengertian Hasil Belajar	28
2. Jenis-jsnis Penilaian Hasil Belajar.....	29
3. Faktor-Faktor Yang Mempengaruhi Hasil Belajar	30
E. Pendidikan Agama Islam	31-32
1. Pengertian Pendidikan Agama Islam.....	31
2. Tujuan Pendidikan Agama Islam	32
BAB III METODOLOGI PENELITIAN	34-39

A. <i>Jenis dan Lokasi Penelitian</i>	34
B. <i>Populasi dan Sampel</i>	35
C. <i>Teknik Pengumpulan Data</i>	36
D. <i>Instrumen Penelitian</i>	37
E. <i>Validitas dan Reliabilitas Instrumen</i>	37
F. <i>Teknik Pengolahan dan Analisis Data</i>	39
BAB IV HASIL PENELITIAN DAN PEMBAHASAN	45-58
A. Hasil Penelitian	45
1. Hasil belajar Pendidikan Agama Islam Peserta didik Sebelum Pemanfaatan Bahan Ajar PAI Berbasis Metode Demonstrasi dan Diskusi di SMA Negari 7 Gowa	47
2. Hasil belajar Pendidikan Agama Islam peserta didik setelah Pemanfaatan Bahan Ajar PAI Berbasis Metode Demonstrasi dan di SMA Negari 7 Gowa.....	52
3. Peningkatan hasil belajar Pendidikan Agama Islam peserta didik Setelah Pemanfaatan Bahan Ajar PAI Berbasis Metode Demonstrasi dan Diskusi di SMA Negari 7 Gowa	57
B. Pembahasan	61
BAB V KESIMPULAN DAN IMPLIKASI PENELITIAN	64-65
A. Kesimpulan	64
B. Implikasi Penelitian	65
DAFTAR PUSTAKA	67
LAMPIRAN-LAMPIRAN	68

DAFTAR TABEL

Tabel 3.1	: Validitas instrumen.....	37
Tabel 3.2	: Reabilitas Instrumen	38
Tabel 3.3	: tabel kategori.....	41
Tabel 3.4	: Uji Normalitas Data <i>Pretest</i>	42
Tabel 3.5	: Uji Normalitas Data <i>Posttest</i>	42
Tabel 3.6	: Uji Homogenitas	43
Tabel 4.1	: Obervasi pembelajaran.....	44
Tabel 4.2	: Nilai <i>Pretest</i>	46
Tabel 4.3	: Distribusi Frekuensi <i>pretest</i>	48
Tabel 4.4	: Analisis <i>Pretest</i>	49
Tabel 4.5	: Kategori Frekuensi <i>Pretest</i>	49
Tabel 4.6	: Nilai <i>Posttest</i>	51
Tabel 4.7	: Distribusi Frekuensi <i>Posttest</i>	53
Tabel 4.8	: Analisis <i>Posttest</i>	55
Tabel 4.9	: Kategori Frekuensi <i>Pretest</i>	56
Tabel 4.10	: Analisis Data N-gaing.....	58
Tabel 4.11	: Hipotesis	60

ABSTRAK

Nama : Siskawati
NIM : 20100115120
Judul : Pemanfaatan Bahan Ajar PAI Berbasis Metode Demonstrasi dan Diskusi untuk Meningkatkan Hasil Belajar Pendidikan Agama Islam Peserta Didik di SMA Negeri 7 Gowa

Masalah yang dihadapi oleh peserta didik di SMA Negeri 7 Gowa yaitu peserta didik sulit memahami materi dengan menggunakan metode konvensional. Skripsi ini bertujuan : 1) Untuk mendeskripsikan hasil belajar Pendidikan Agama Islam peserta didik sebelum pemanfaatan bahan ajar PAI berbasis demonstrasi dan diskusi di SMA Negeri 7 Gowa. 2) Untuk mendeskripsikan hasil belajar Pendidikan Agama Islam peserta didik setelah pemanfaatan bahan ajar PAI berbasis demonstrasi dan diskusi di SMA Negeri 7 Gowa. 3) Untuk mengetahui apakah ada peningkatan hasil belajar Pendidikan Agama Islam peserta didik setelah pemanfaatan bahan ajar PAI berbasis metode demonstrasi dan diskusi.

Metode yang digunakan dalam penelitian adalah kuantitatif dengan menggunakan desain penelitian *one-group pretest-posttest design*, dengan rancangan penelitian *pre experimental*, Populasi dalam penelitian ini adalah semua peserta didik yang belajar di kelas XI SMA Negeri 7 Gowa, dan sampelnya adalah peserta didik kelas XI IIS 2 yang berjumlah 23 orang.

Dari data hasil penelitian menunjukkan bahwa: 1) Hasil belajar Pendidikan Agama Islam peserta didik sebelum pemanfaatan bahan ajar PAI berbasis metode demonstrasi dan diskusi diperoleh kategori rendah dengan rata-rata 38. 2) Hasil belajar Pendidikan Agama Islam peserta didik setelah pemanfaatan bahan ajar PAI berbasis metode demonstrasi dan diskusi diperoleh kategori tinggi dengan rata-rata 78 3). Peningkatan hasil belajar Pendidikan Agama Islam peserta didik dapat dilihat pada tabel N-gain score diperoleh nilai $g > 0,7$ yang berarti ada peningkatan hasil belajar pendidikan agama islam peserta didik setelah pemanfaatan bahan ajar PAI berbasis metode demonstrasi dan diskusi.

Implikasi penelitian yang dikemukakan oleh peneliti adalah sebagai berikut : 1) Metode demonstrasi dan diskusi dapat dipertimbangkan sebagai salah satu alternatif dalam proses belajar mengajar 2) Bagi peneliti selanjutnya, agar dapat mengembangkan metode pembelajaran ini dengan mengkaji lebih dalam lagi sehingga memperoleh hasil penelitian yang jauh lebih baik 3) Bagi pendidik maupun tenaga pendidik, peneliti mengharapkan hasil penelitian ini dapat dijadikan sebagai bahan pertimbangan untuk meningkatkan mutu pendidikan terutama mengenai metode pembelajaran di Sekolah Menengah Atas khususnya di SMA Negeri 7 Gowa.

BAB I

PENDAHULUAN

A. Latar belakang masalah

Pendidikan merupakan suatu usaha sadar yang dilakukan dengan cara membimbing, mengajar dan melatih peserta didik yang dapat menimbulkan perubahan dalam diri peserta didik.¹ Pendidikan juga merupakan usaha sadar dan terencana untuk mewujudkan suasana proses belajar mengajar agar peserta didik dapat mengembangkan potensi dirinya. Dengan adanya pendidikan maka seseorang dapat memiliki kecerdasan, akhlak mulia, kepribadian, kekuatan spiritual, dan keterampilan yang bermanfaat bagi diri sendiri dan masyarakat. Selain itu Pendidikan juga dapat diartikan sebagai suatu pesan-pesan informasi yang menjadikan mereka mengetahui, mengerti, memahami, dan memiliki wawasan yang makin luas.² Menurut SIKDISNAS No 20 Tahun 2003, pasal 1 ayat 1 pendidikan adalah usaha sadar dan terencana untuk mewujudkan suasana belajar dan proses pembelajaran agar peserta didik secara aktif mengembangkan potensi dirinya untuk memiliki kekuatan spiritual keagamaan, pengendalian diri, kepribadian, kecerdasan, akhlak mulia, serta keterampilan yang diperlukan untuk dirinya sendiri, masyarakat, bangsa dan negara.³

Mengingat pentingnya pendidikan dalam kehidupan manusia maka berikut ini adalah firman Allah dalam QS Al mujadalah/58: 11:

¹Trianto Ibnu Badar al-Tabani, *desain pengembangan pembelajaran tematik* (Cet. III; Jakarta: Prenadamedia Group, 2015), h. 3.

²H. M. Hasbullah, *Kebijakan Pendidikan Dalam Prespektif Teori Aplikasi dan Kondissi Objektif Pendidikan di Indonesia* (Cet. I; Jakarta: Rajawali Pers, 2015), h. 10.

³U. H. Saidah, *Pengantar Pendidikan Telaah Pendidikan secara Global dan Nasional* (Cet. I; Jakarta: rajawali Pers, 2016), h. 208.

يَتَأْتِيهَا الَّذِينَ ءَامَنُوا إِذَا قِيلَ لَكُمْ تَفَسَّحُوا فِي الْمَجَالِسِ فَافْسَحُوا
 يَفْسَحِ اللَّهُ لَكُمْ وَإِذَا قِيلَ أَنْشُرُوا فَأَنْشُرُوا يَرْفَعِ اللَّهُ الَّذِينَ ءَامَنُوا مِنْكُمْ
 وَالَّذِينَ أُوتُوا الْعِلْمَ دَرَجَاتٍ ۗ وَاللَّهُ بِمَا تَعْمَلُونَ خَبِيرٌ ﴿١١﴾

Terjemahnya:

“Hai orang-orang beriman apabila kamu dikatakan kepadamu: "Berlapang-lapanglah dalam majelis", Maka lapangkanlah niscaya Allah akan memberi kelapangan untukmu. dan apabila dikatakan: "Berdirilah kamu", Maka berdirilah, niscaya Allah akan meninggikan orang-orang yang beriman di antaramu dan orang-orang yang diberi ilmu pengetahuan beberapa derajat. dan Allah Maha mengetahui apa yang kamu kerjakan”.⁴

Dari ayat diatas telah dijelaskan bahwa Allah akan meninggikan orang-orang yang beriman di antaramu dan orang-orang yang diberi ilmu pengetahuan beberapa derajat jadi, pendidikan sangat penting bagi manusia.

Dalam dunia pendidikan tentu ada proses pembelajaran di dalamnya, dan pembelajaran yang efektif ditentukan oleh berbagai faktor yaitu karakteristik peserta didik, lingkungan, dan ketepatan metode pengajaran yang digunakan. Oleh pendidik, seorang pendidik harus memiliki beberapa metode agar dapat menarik perhatian peserta didik dalam proses pembelajaran agar dapat berjalan efektif. Metode pembelajaran yang digunakan oleh pendidik selama ini masih ada yang menerapkan dan menggunakan cara lama yaitu cara tradisional, seperti ceramah, dan menghafal, sehingga membuat peserta didik tampak bosan, jenuh dan kurang bersemangat belajar. Oleh karena itu seorang pendidik sebagai praktisi pendidikan perlu melakukan inovasi dan kreativitas sehingga tujuan pendidikan agama islam dapat tercapai. Salah satu alternatif yang penulis lakukan disekolah khususnya kelas yang akan diteliti adalah pemanfaatan metode berbasis demonsrtasi dan diskusi metode ini

⁴Kementrian Agama RI, *Al-Qur'an dan Terjemahannya* (Cet. X; Jawa Barat: Diponogoro, 2016), h. 445

merupakan metode yang dapat memberikan peserta didik pengalaman secara langsung sehingga hasil belajar yang diperoleh peserta didik dapat tersimpan dalam jangka waktu yang lama.

Dalam mata pelajaran Pendidikan Agama Islam materinya banyak memerlukan metode contohnya dalam materi shalat, haji dan zakat (Rukun Islam) materi ini memerlukan beberapa metode seperti metode demonstrasi dan diskusi. Demonstrasi adalah salah satu teknik mengajar yang dilakukan oleh seorang pendidik atau orang lain. Atau dengan sengaja peserta didik yang sendiri ditunjuk untuk memperlihatkan kepada kelas tentang suatu proses atau cara melakukan sesuatu. Misalnya demonstrasi tentang tata cara memandikan mayat orang muslim/muslimah dengan menggunakan model atau boneka, demonstrasi tentang cara-cara haji (Rukun Islam) dan sebagainya.⁵ Sedangkan metode diskusi adalah suatu proses yang melibatkan dua individu atau lebih, berinteraksi secara verbal dan saling berhadapan, saling tukar informasi (*self mation sharin*), saling mempertahankan pendapat (*self maintemance*) dalam memecahkan sebuah masalah tertentu (*problem solving*).⁶ Kedua metode ini adalah metode yang tepat digunakan, karena seorang Pendidik tidak hanya mengandalkan informasi ilmu, tanpa hasil yang sesuai dengan kurikulum, pendidik profesional akan menuntut suatu keselarasan antara materi dan praktek yang sudah dijelaskan oleh pendidik terhadap peserta didik. pendidik akan mengetahui sejauh mana peserta didik mampu mempraktekkan (demonstrasikan) dan mendiskusikan materi yang telah diberikan sehingga peserta

⁵Basyiruddin Usman, *Metodologi Pembelajaran Agama Islam Islam* (Cet. I; Jakart: Ciputat Press, 2002), h. 45.

⁶Armai Arief, *Pengantar Ilmu Dan Metodologi Pendidikan Islam* (Cet. I; Jakarta: Ciputat pers, 2002), h. 145.

didik dapat mengaplikasikan sikapnya dalam kehidupan sehari-hari. Dan observasi awal telah dilakukan oleh peneliti pada sekolah khususnya kelas yang akan diteliti yaitu kelas XI IIS 2. Melihat uraian diatas maka peneliti akan melakukan penelitian dengan judul “pemanfaatan bahan ajar PAI berbasis demonstrasi dan diskusi untuk meningkatkan hasil belajar Pendidikan Agama Islam peserta didik di SMA Negeri 7 Gowa”

B. Rumusan masalah

Berdasarkan latar belakang diatas maka rumusan masalahnya adalah sebagai berikut:

1. Bagaimana hasil belajar Pendidikan Agama Islam peserta didik sebelum pemanfaatan bahan ajar PAI berbasis metode demonstrasi dan diskusi di SMA Negeri 7 Gowa?
2. Bagaimana hasil belajar Pendidikan Agama Islam peserta didik setelah pemanfaatan bahan ajar PAI berbasis demonstrasi dan diskusi di SMA Negeri 7 Gowa?
3. Apakah ada Peningkatan Hasil Belajar Pendidikan Agama Islam peserta didik setelah pemanfaatan bahan ajar PAI berbasis metode demonstrasi dan diskusi di SMA Negeri 7 Gowa?

C. Hipotesis

Hipotesis merupakan jawaban sementara terhadap rumusan masalah penelitian, dikatakan sementara, karena jawaban yang diberikan baru didasarkan pada teori yang relevan, belum didasarkan pada fakta-fakta empiris yang dikumpulkan melalui pengumpulan data.⁷ Dan hipotesisnya ialah sebagai berikut:

⁷Sugiono, *metode penelitian pendidikan* (Cet. XXIV; Bandung: Alfabeta, 2017), h. 96

Ada peningkatan hasil belajar Pendidikan Agama Islam peserta didik setelah pemanfaatan bahan ajar PAI berbasis demonstrasi dan diskusi.

D. Defenisi operasional variabel

Untuk Menghindari kesalahan dalam memahami maksud dari penulisan ini, serta agar pembahasan ini lebih terarah, maka diperlukan adanya defenisi operasional variabel untuk membentuk ruang lingkup pembahasan. Selanjutnya. Adapun variabel yang dianggap penting untuk diberikan pengertian adalah sebagai berikut:

1. Bahan ajar adalah segala bentuk bahan yang digunakan untuk membantu pendidik/instruktur dalam melaksanakan kegiatan pembelajaran. Adapaun bahan ajar yang akan digunakan pada Kelas XI IIS 2 (Ilmu-Ilmu Sosial), yaitu bahan ajar cetak buku. Dan pokok pembahasannya ialah:
 - a. Kepedulian Umat Islam Terhadap Jenazah
 - a) Perawatan Jenazah
 - b) Memandikan Jenazah
 - c) Mengafani Jenazah
 - d) Mengubur Jenazah
 2. Metode demonstrasi adalah suatu metode penyajian pelajaran dengan memperagakan dan mempertunjukkan kepada peserta didik tentang suatu proses, situasi atau benda tertentu, baik sebenarnya ataupun hanya kadar tiruan. Sedangkan diskusi adalah suatu proses yang melibatkan dua individu atau lebih, kemudian berinteraksi secara verbal dan saling berhadapan untuk saling tukar informasi. Dan yang akan di demonstrasikan dan di diskusikan ialah materi PAI Kelas XI IIS 2 (lmu-Ilmu Sosial) dengan pokok pembahasan:
 - a. Kepedulian Umat Islam Terhadap Jenazah

- a) Perawatan Jenazah
 - b) Memandikan Jenazah
 - c) Mengafani Jenazah
 - d) Mengubur Jenazah
3. Hasil belajar ialah prestasi belajar yang dicapai peserta didik dalam proses belajar mengajar dengan membawa suatu perubahan tingkah laku seseorang. Hasil belajar yang dimaksud adalah hasil belajar yang mencakup koognitif peserta didik setelah pemanfaatan bahan ajar PAI berbasis metode demonstrasi dan diskusi

E. Kajian pustaka

Penelitian terdahulu yang relevan dan berkaitan serta pernah dilakukan oleh beberapa peneliti terdahulu, antara lain:

Pertama Skripsi ini ditulis oleh Muhammad Syaihun 2013. Pengaruh Metode Demonstasi Terhadap Hasil Belajar Praktik *Shielded Metal Arc Welding (SMAW)* Siswa kelas x Teknik Las SMK Negeri 2 Pengasih. Skripsi, jurusan Pendidikan Teknik Mesin Fakultas Teknik Universitas Negeri yogyakarta. Penelitian ini merupakan penelitian *experiment* dengan desain penelitian *one-shot case study*, yaitu desain penelitian yang menggunakan satu kelompok untuk diteliti, Dari hasil penelitian 31 siswa kelas x tehnik las bahwa rata-rata (mean) metode demonstrasi lebih tinggi dari yang diajarkan dengan metode pembelajaran konvensional yaitu untuk metode konvensional nilai rata-ratanya sebesar 76,84 dan untuk metode demonstrasi mendapatkan nilai rata-rata 82,35 jadi dapat disimpulkan bahwa nilai

rata-rata metode demonstrasi lebih besar dari nilai rata-rata metode konvensional 82,35 >76,48.⁸

Kedua Skripsi ini ditulis oleh Irma listianti 2014. Pengaruh Metode Pembelajaran Demonstrasi Terhadap Hasil Belajar Siswa Pada materi Jama'Qasar Kelas VII MTs. Skripsi, jurusan Pendidikan Agama Islam Fakultas Tarbiyah Dan Keguruan Universitas Islam Negeri Syarif Hidayatullah Jakarta.⁹ Jenis penelitian ini adalah Quasi Experimen, sampel penelitian ini berjumlah 33 dengan hasil penelitian deskripsi data *pretest* ketika belum diterapkan metode demonstrasi dikelas eksperimen mendapatkan hasil meankelas $x = 47,2$ dan kelas kontrol $x = 48,3$ namun setelah diberikan perlakuan *x pretests* kelas eksperimen mencapai $x = 75,3$ dan kelas kontrol $x = 70,5$ kemudian pada hasil nilai praktek siswa yang diberi arahan oleh guru mendapatkan skor 30 dan hasil presentase 76% untuk kelas eksperimen sedangkan kelas kontrol mendapatkan skor 26 dan hasil presentase 65%. Maka dari hasil tersebut terdapat perbedaan nilai praktek siswa kelas experiment dan siswa kelas kontrol. Sedangkan perhitungan dengan menggunakan statistik uji-t diperoleh nilai $t_{hitung} = 5,39$ dan $t_{tabel} = 1,6$ atau dengan kata lain $t_{hitung} > t_{tabel}$ yang menyatakan terdapat perbedaan rata-rata skor dengan yang menggunakan metode demonstrasi dan yang tidak menggunakan metode demonstrasi. Dengan demikian dapat dikatakan bahwa terdapat pengaruh yang signifikan pada pembelajaran menggunakan metode demonstrasi terhadap hasil belajar siswa di MTs Islamiyah Ciputat.

⁸Muhammad Syaihun, "Pengaruh Metode Demonstasi Terhadap Hasil Belajar Praktik *Shielded Metal Arc Welding (Smaw)* Siswa kelas x Tehnik Las SMK Negeri 2 Pengasih", *Skripsi* (Yogyakarta: Fakultas Teknik Universitas Negeri Yogyakarta, 2013),

⁹ Irma listianti, "Pengaruh Metode Pembelajaran Demonstrasi Terhadap Hasil Belajar Siswa Pada materi Jama'Qasar Kelas VII MTs". *Skripsi* (Jakarta Fakultas Tarbiyah Dan Keguruan Universitas Islam Negeri Syarif Hidayatullah Jakarta, 2014),

Ketiga Skripsi ini ditulis oleh Kholisatul Wardah 2015 . Penerapan Metode Diskusi Sebagai Upaya Hasil Belajar PKn Pokok Bahasan Keputusan Bersama Siswa Vb MI Ma,arif Beji Kedung banteng Bayumas. Jurusan Pendidikan Agama Islam Fakultas Tarbiyah Dan keguruan IAIN Purwokerto. Penelitian ini dilatar belakangi ole hasil belajar mata pelajaran PKn di kelas vb MI Ma`arif Beji Kecamatan Kedung Banteng Kabupaten banyumas, pokok bahasan keputusan bersama yang masih tergolong rendah. Hasil penelitian menyimpulkan bahwa penerapan metode diskusi kelompok berhasil meningkatkan hasil belajar PKn siswa pokok bahasan keputusan bersama di kela vb MI Ma`ruf Beji. Dalam setiap siklus hasil belajar siswa mengalami peningkatan yaitu siklus 1 berhasil menuntaskan 17 dari 28 siswa dengan nilai rata-rata 71, I atau 60,7% . pada siklus II berhasil menuntaskan siswa dengan nilai rata-rata 80,2 presentase 89,3.¹⁰

F. Tujuan penelitian

1. Untuk mendeskripsikan hasil belajar Pendidikan Agama Islam Pesertra didik sebelum pemanfaatan bahan ajar PAI berbasis metode demonstrasi dan diskusi di SMA Negeri 7 Gowa.
2. Untuk mendeskripsikan hasil belajar Pendidikan Agama Islam peserta didik setelah pemanfaatan bahan ajar PAI berbasis metode demonstrasi dan diskusi di SMA Negeri 7 Gowa.
3. Untuk mengetahui apakah ada peningkatan hasil belajar Pendidikan Agama Islam peserta didik setelah pemanfaatan bahan ajar PAI berbasis metode demonstrasi dan diskusi di SMA Negeri 7 Gowa.

¹⁰ Kholisatul Wardah, “Penerapan Metode Diskusi Sebagai Upaya Hasil Belajar PKn Pokok Bahasan Keputusan Bersama Siswa Vb MI Ma,arif Beji Kedungbanteng Bayumas” *Skripsi* (Bayumas, Fakultas Tarbiyah Dan Keguruan IAIN Purwokerto 2015),

G. Manfaat penelitian.

Adapun manfaat penelitian ini adalah sebagai berikut :

A. Manfaat teoritis

- a. Memberikan sumbangan pengetahuan berarti bagi pengembangan pendidikan khususnya materi pelajaran Agama Islam.
- b. Untuk mengetahui secara nyata tentang efektivitas penggunaan metode berbasis demonstrasi dan diskusi terhadap pendidikan Agama Islam.

B. Manfaat praktis

- a. Bagi Pendidik bidang studi Pendidikan Agama Islam
Penelitian ini diharapkan memberikan masukan bagi pendidik dalam melaksanakan proses belajar mengajar terutama pemilihan metode yang tepat dalam mata pelajaran Pendidikan Agama Islam.
- b. Bagi peserta didik
Untuk mendorong peserta didik agar lebih aktif dalam proses pembelajaran mata pelajaran Pendidikan Agama Islam.

BAB II

TINJAUAN TEORETIS

A. Bahan Ajar

1. Pengertian bahan ajar

Bahan ajar adalah segala bentuk bahan yang digunakan untuk membantu pendidik/instuktur dalam melaksanakan pembelajaran. Bahan ajar yang dimaksud bisa berupa bahan tertulis maupun tidak tertulis. Dengan bahan ajar memungkinkan peserta didik dapat menguasai kompetensi melalui materi yang disajikan secara runtut dan sistematis sehingga secara akumulatif mampu menguasai semua kompetensi secara utuh dan terpadu. Bahan atau materi ajar adalah sesuatu yang hendak dipelajari atau disukai oleh para peserta didik, baik berupa pengetahuan, keterampilan, maupun sikap melalui kegiatan pembelajaran. Bahan ajar merupakan salah satu konsep, prinsip, definisi, gugus atau isi konteks, data maupun fakta, proses, nilai, kemampuan dan ketarampilan.¹

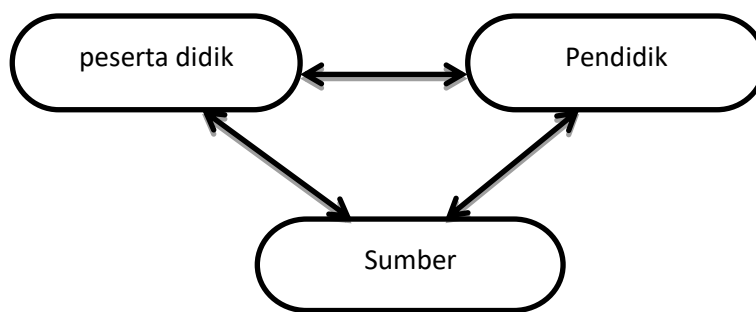
Bahan ajar umumnya di desain dengan tujuan tertentu (*by design*) yakni disusun dengan sistematika tertentu untuk keperluan pembelajaran dan dalam rangka pencapaian kompetensi yang diharapkan. Bahan ajar adalah bahan atau materi pelajaran yang disusun secara sistematis, yang digunakan pendidik dan peserta didik dalam proses pembelajaran. Bahan ajar adalah seperangkat sarana atau alat pembelajaran yang berisikan materi pembelajaran, metode, batasan-batasan, dan cara mengevaluasi yang didesain secara sistematis dan menarik dalam rangka mencapai tujuan yang diharapkan, yaitu mencapai kompetensi atau sub kompetensi dengan

¹Mohammad Syarif Sumatri, *Strategi Pembelajaran Teori dan Praktik di Tingkat Pendidikan Dasar* (Cet. II; Jakarta : PT RajaGrafindo Persada, 2016), h. 217.

segala kompleksitasnya. Pengertian ini menjelaskan bahwa suatu bahan ajar haruslah dirancang dan ditulis dengan kaidah intruksional karena akan digunakan oleh pendidik untuk membantu dan menunjang proses pembelajaran. Bahan atau materi pembelajaran pada dasarnya adalah “isi” dari kurikulum, yakni berupa mata pelajaran atau bidang studi dengan topik/sub topik dan rinciannya ²

2. Kedudukan serta manfaat bahan ajar

Sebagaimana disebutkan dalam UU NO. 20 tahun 2003 tentang SIKDIKNAS pembelajaran adalah proses interaksi antara pendidik dengan peserta didik dengan sumber ajar dalam lingkungan pembelajaran. Sebab itu kedudukan bahan ajar sangat penting sekali dalam pembelajaran hubungan antara komponen tersebut seperti digambarkan dibawah



Dalam proses pembelajaran kedudukan bahan ajar karena manfaat yang diharapkan bagi pendidik dan bahan ajar antara lain :

- a. menghemat waktu mengajar, menempatkan pendidik sebagai fasilitator dan menciptakan suasana pembelajaran yang lebih efisien dan interaktif.
- b. Sementara bagi peserta didik bahan ajar dapat mendorong peserta didik menjadi pelajar mandiri selain itu bahan ajar dapat memperluas waktu belajar kapan saja.³

²Andi Prastowo, *Panduan Alternatif Membuat Bahan ajar Inovatif Menciptakan Metode Pembelajaran yang Menarik dan Menyenangkan* (Cet. II; Bandung : Alfabeta 2017), h. 22.

³ Basyiruddin Usman, *Metodologi Pembelajaran Agama Islam* (Cet. I; Jakarta: Ciputat Press, 2014), h. 175-178.

3. Fungsi Bahan Ajar

Selain sebagai media penghubung yang membantu pendidik dalam mentransfer ilmunya kepada peserta didik dan juga memudahkan dalam proses belajar mengajar. bahan ajar memiliki beberapa fungsi yang lain baik bagi pendidik maupun peserta didik, menurut pihak-pihak yang menggunakan bahan ajar fungsi tersebut sebagai berikut:

a. Fungsi bahan ajar bagi pendidik :

- 1) Menghemat waktu pendidik dalam mengajar.
- 2) Mengubah peran pendidik dari seorang pengajar menjadi seorang fasilitator.
- 3) Meningkatkan proses pembelajaran menjadi lebih efektif dan interaktif.
- 4) Pedoman bagi pendidik yang akan mengarahkan semua aktivitasnya dalam proses pembelajaran dan merupakan substansi kompetensi yang semestinya diajarkan kepada peserta didik.

b. Fungsi bahan ajar bagi peserta didik :

- 1) Peserta didik dapat belajar tanpa harus ada pendidik atau teman peserta didik yang lain.
- 2) Peserta didik dapat belajar kapan saja dan dimana saja ia kehendaki.
- 3) Peserta didik dapat belajar sesuai dengan kecepatannya masing-masing.
- 4) Peserta didik dapat belajar menurut urutan yang dipilihnya sendiri.⁴

b. Jenis-jenis bahan ajar

a. Bahan cetak (printer)

Bahan cetak antara lain sebagai berikut:

⁴ Tian Belawati, dkk., ed., *Pengembangan Bahan Ajar*, hlm. 1.4-1.9. dalam Andi Prastowo, *Pengembangan Bahan Ajar Tematik Tinjauan Teoritis dan Praktik* (Jakarta: KENCANA, 2014), h. 139-140.

1) Buku

Buku adalah bahan tertulis yang menyajikan ilmu pengetahuan. Oleh pengarangnya buku di dapat dari berbagai cara misalnya: hasil penelitian. Hasil pengamatan, aktualisasi pengalaman, otobiografi, atau hasil imajinasi seseorang yang disebut sebagai fiksi. Buku sebagai bahan ajar merupakan buku yang berisi suatu ilmu pengetahuan hasil analisis terhadap kurikulum dalam bentuk tertulis.

2) *Handout*

Handout adalah bahan tertulis yang disiapkan oleh pendidik kepada peserta didik untuk memperkaya pengetahuan peserta didik. *Handout* biasanya diambil dari beberapa literatur yang memiliki relevansi dengan materi pokok yang diajarkan atau kompetensi dasar dan materi pokok yang harus dikuasai peserta didik.

3) Lembar Kerja Peserta Didik (LKPD)

Lembar kerja peserta didik adalah lembaran-lembaran yang harus dikerjakan peserta didik. Lembar kegiatan biasanya berupa petunjuk, langkah-langkah untuk menyelesaikan suatu tugas.

4) Brosur

Brosur adalah bahan informasi tertulis mengenai suatu masalah yang disusun secara sistematis atau cetakan hanya terdiri dari beberapa halaman dan dilipat tanpa jilid atau selebaran cetakan yang hanya berisi keterangan singkat tetapi lengkap tentang informasi materi ajar.⁵

5) *Leaflet*

Leaflet adalah bahan cetak tertulis berupa lembaran yang dilipat tapi tidak dimatikan/dijahit. Agar terlihat menarik biasanya *leaflet* didesain secara cermat.

⁵ Basyiruddin Usman, *Metodo logi Pembelajaran Agama Islam* (Cet. I; Jakarta: Ciputat Press, 2002), h.178-181.

Dilengkapi dengan ilustrasi dan menggunakan bahasa yang sederhana, singkat serta mudah dipahami. *Leaflet* sebagai bahan ajar juga harus memuat materi yang dapat menggiring peserta didik untuk menguasai suatu atau lebih kompetensi dasar.

6) Foto/gambar

Merupakan alat visual yang efektif karena dapat divisualisasikan sesuatu yang akan dijelaskan lebih konkrit dan realitas. Informasi yang disampaikan dapat dimengerti dengan mudah karena hasil yang diragakan lebih mendekati kenyataan melalui foto yang diperlihatkan kepada peserta didik dan hasil yang didapatkan oleh peserta didik akan sama.

b. Bahan Ajar Dengar (audio)

bahan ajar dengan audio yang didesain dengan menggunakan media (audio) seperti kaset dan radio.⁶

c. Bahan Ajar Pandang Dengar (audio visual)

Media audio visual (AVA) adalah media instruksional modern yang sesuai dengan perkembangan zaman (kemajuan ilmu pengetahuan dan teknologi)⁷. Selain mengandung unsur suara juga mengandung unsur gambar yang bisa dilihat, misalnya rekaman video, berbagai ukuran film, slide suara, dan lain sebagainya.⁸ Dengan menggunakan media ini, penyajian bahan ajar kepada siswa akan semakin lengkap dan optimal. Selain itu dengan media ini, dalam batas-batas tertentu dapat menggantikan peran dan tugas guru. Dalam hal ini, guru tidak selalu berperan sebagai

⁶ Ramayulis. *Metodologi Pendidikan Agama Islam* (Cet. IV; Jakarta: Kalam Mulia, 2005). h. 184.

⁷Ahmad Rohani, *Media Instruksional Edukatif* (Cet. I; Jakarta: PT Rineka Cipta, 1997), h. 97-98.

⁸Rostina Sundayana, *Media Pembelajaran Matematika* (Cet. I; Bandung: Alfabeta, 2013), h. 13.

penyajii materi (*teacher*) tetapi karena penyajian materi bisa diganti oleh media, maka peran guru bisa beralih menjadi fasilitator belajar, yaitu memberikan kemudahan bagi para siswa untuk belajar.⁹

B. Metode demonstrasi

1. Pengertian Demonstrasi

Demonstrasi adalah salah satu teknik mengajar yang dilakukan oleh seorang guru atau orang lain dengan sengaja diminta atau siswa sendiri ditunjuk untuk memperlihatkan kepada kelas tentang suatu proses atau cara melakukan sesuatu. Misalnya demonstrasi tentang tatacara memandikan mayat orang muslim/muslimah dengan menggunakan model atau boneka, demonstrasi tentang cara-cara haji dan sebagainya.¹⁰

Demonstrasi adalah suatu metode yang digunakan untuk memperlihatkan suatu proses atau cara kerja suatu benda yang berkenaan dengan bahan pengajaran, metode ini menghendaki guru lebih aktif dari pada siswa. Karena memang digurulah yang memperlihatkan sesuatu kepada siswa dan guru yang melakukan kegiatan memperagakan suatu proses dan kerja suatu benda, misalnya bagaimana cara perawatan jenazah, memandikan jenazah, mengafani jenazah dan menguburkan jenazah. Dilain waktu siswa juga dapat melakukan demonstrasi, baik secara kelompok atau klasikal, dengan mendapat bimbingan dari pendidik. Dengan metode ini siswa dituntut untuk memperlihatkan suatu objek atau proses dengan mendemonstrasikan. Metode demonstrasi adalah metode penyajian pelajaran dengan

⁹Tim Pengembang MKDP Kurikulum dan Pembelajaran, *Kurikulum & Pembelajaran* (Cet. IV; Jakarta: Rajawali Pers, 2011), h. 163.

¹⁰Basyiruddin Usman, *Metodo logi Pembelajaran Agama Islam Islam* (Cet. I; Jakarta Ciputat Press, 2002), h. 45.

memperagakan dan mempertunjukkan kepada siswa tentang suatu proses, situasi, atau benda tertentu, baik benda itu asli atau hanya benda tiruan. Sebagai metode penyajian, demonstrasi tidak terlepas dari penjelasan secara lisan dari guru. Walaupun proses demonstrasi siswa hanya sekedar memperlihatkan, akan tetapi demonstrasi dapat memperlihatkan bahan pelajaran yang lebih konkrit. Istilah demonstrasi dalam pengajaran dipakai untuk menggambarkan suatu cara mengajar yang pada umumnya menjelaskan verbal dengan suatu kerja fisik atau pengoperasian peralatan barang atau benda. Kerja fisik itu telah dilakukan atau peralatan itu telah dicoba lebih dahulu untuk di demonstrasikan. Orang yang mendemonstrasikan (pendidik, peserta didik, atau orang luar) mempertunjukkan sambil menjelaskan sesuatu yang didemonstrasikan.¹¹

Dari beberapa pengertian diatas demonstrasi dapat diartikan sebagai metode yang digunakan untuk menunjukkan terjadinya suatu proses atau tata cara melakukan sesuatu. Demonstrasi merupakan metode mengajar yang sangat efektif, sebab membantu peserta didik mencari jawaban dengan usaha sendiri berdasarkan fakta (data) yang benar. Demonstrasi yang dimaksud ialah suatu metode mengajar yang memperlihatkan bagaimana proses terjadinya Sesutu.

2. Dasar hukum metode demonstrasi

Berikut hadist yang menjelaskan tentang metode demonstrasi

عَنْ عَمَّارِ بْنِ يَاسِرٍ رَضِيَ اللَّهُ عَنْهُ قَالَ : أُجِنَّبْتُ فَلَمْ أُصِبْ مَاءً فَتَمَعَكْتُ فِي الصَّعِيدِ وَصَلَّيْتُ، فَذَكَرْتُ ذَلِكَ لِلنَّبِيِّ ﷺ فَقَالَ : إِنَّمَا كَانَ يَكْفِيكَ هَكَذَا وَضَرَبَ النَّبِيُّ بِكَفِّهِ الْأَرْضَ وَنَفَخَ فِيهِمَا، ثُمَّ مَسَحَ بِهِمَا وَجْهَهُ وَكَفِّي

terjemahnya

¹¹Ramayulis. *Metodol ogi Pendidikan Agama Islam* (Cet. IV; Jakarta: Kalam Mulia, 2005). h. 459.

“Dari Ammar bin Yasir ra, ia berkata “ Pada suatu saat aku junub, lalu tidak mendapatkan air, kemudian aku berguling-guling di atas permukaan tanah lalu sholat, setelah itu kusampaikan hal itu kepada Nabi SAW kemudian Rosululloh SAW bersabda “ Sebenarnya cukuplah bagimu hanya (berbuat) begini “Yaitu Nabi SAW menepukkan kedua telapak tangannya pada permukaan tanah, kemudian meniup keduanya, lalu beliau mengusapkan keduanya pada wajah dan kedua telapak tangannya“ (Muttafaqun ‘alaihi).”¹²

Dalam hadits diatas dapat kita simpulkan bahwa Rasulullah SAW langsung menunjukkan bagaimana cara bertayammum yang benar kepada Ammar bin Yasir.

3. kelebihan dan Kekurangan metode demonstrasi

a. Kelebihan metode demonstrasi.

1. Keaktifan peserta didik akan bertambah, lebih-lebih jika peserta didik diikuti sertakan.
2. pengalaman peserta didik bertambah karena peserta didik turut membantu pelaksanaan suatu demonstrasi sehingga ia menerima pengalaman yang bisa mengembangkan kecakapannya.
3. Pelajaran yang diberikan lebih tahan lama. Dalam demonstrasi, peserta didik bukan saja mendengar satu uraian yang diberikan oleh pendidik tetapi, juga memperhatikan dan juga turut serta dalam pelaksanaan suatu demonstrasi.
4. Pengertian lebih cepat dicapai, peserta didik dalam menanggapi suatu proses adalah dengan menggunakan alat pendengar, penglihat, dan bahkan dengan perbuatannya sehingga memudahkan pemahaman peserta didik dan menghilangkan sifat verbalisme dalam belajar.
5. Perhatian peserta didik dapat dipusatkan dan titik yang dianggap penting oleh pendidik, dapat diamati oleh peserta didik seperlunya. Sewaktu demonstrasi perhatian peserta didik hanya tertuju pada sesuatu yang didemostrasikan sebab

¹² Tim Penerjemah Jabal, *Shahih Bukhari Muslim*, Bandung: Penerbit Jabal, 2016, h. 89.

peserta didik diajak lebih banyak mengamati proses yang sedang berlangsung dan ada yang semata-mata hanya didengar saja.

6. Mengurangi kesalahan. Penjelasan secara lisan banyak menimbulkan salah faham atau salah tafsir dari peserta didik apalagi kalau tentang suatu proses. Tetapi dalam demonstrasi, disamping penjelasan lisan juga dapat memberikan gambaran konkrit.
 7. Berbagai masalah yang menimbulkan pertanyaan atau masalah dalam diri peserta didik
 8. Peserta didik dapat menjawab pada saat peserta didik mengamati proses demonstrasi
- b. Klemahan metode demonstrasi
1. Metode ini membutuhkan kemampuan optimal dari pendidik itu perlu persiapan yang matang.
 2. Sulit dilaksanakan kalau tidak ditunjang oleh tempat, waktu dan peralatan yang cukup.
 3. Metode ini memerlukan keterampilan guru secara khusus, karena tanpa ditunjang dengan hal itu, pelaksanaan demonstrasi akan tidak efektif
 4. Fasilitas seperti peralatan, tempat, dan biaya yang memadai tidak selalu tersedia dengan baik.
 5. Demonstrasi memerlukan kesiapan dan perencanaan yang matang, di samping memerlukan waktu yang cukup panjang, yang mungkin terpaksa mengambil waktu atau jam pelajaran lain.
 6. Apabila kekurangan alat-alat peraga, padahal alat-alatnya tidak sesuai dengan kebutuhan, maka metode ini kurang efektif.

7. Metode ini sukar dilaksanakan apabila anak belum matang untuk melakukan demonstrasi.¹³

C. Metode diskusi

1. Pengertian Metode Diskusi

Kata “diskusi” berasal dari kata latin, yaitu “*discussus*” yang berarti “*to examine*” terdiri dari akar kata “*dis*” dan “*cuture*” “*dis*” artinya terpisah, sementara “*sedangkan*” “*cuture*” artinya menggongcang atau memukul. Secara etimologi, “*discuture*” berarti suatu kumpulan yang memisahkan sesuatu. Atau dengan kata lain membuat sesuatu menjadi lebih jelas dengan cara memecahkan atau menguraikannya (*to clear away by breaking up or cuturing*).¹⁴

Sedangkan secara umum, pengertian diskusi adalah suatu proses yang melibatkan dua individu atau lebih, berinteraksi secara verbal dan saling berhadapan, saling tukar informasi (*self mation sharing*), saling mempertahankan pendapat (*self maintenance*) dalam memecahkan sebuah masalah tertentu (*problem solving*).¹⁵

Diskusi adalah sebuah percakapan ilmiah yang berisikan pertukaran pendapat, pemunculan ide-ide serta pengujian pendapat yang dilakukan oleh beberapa orang yang bergabung dalam kelompok itu untuk mencari kebenaran. Metode diskusi merupakan kegiatan tukar menukar informasi, pendapat dan unsur-unsur pengalaman secara teratur. Tujuannya ialah untuk memperoleh pengertian bersama yang lebih jelas dan lebih teliti mengenai sesuatu. Disamping itu untuk mempersiapkan dan

¹³ Ahmadi Abu, *Strategi Belajar Mengajar*, ((Cet. IV; Bandung: Pustaka Setia, 2015). h. 45.

¹⁴ Nasir A. Baki, *Metode Pembelajaran Agama Islam* (Cet. I; Makassar: Alauddin Univacity Press 2012), h. 158.

¹⁵ Armai Arief, *Pengantar Ilmu Dan Metodologi Pendidikan Islam* (Cet. I; Jakarta: Ciputat pers, 2002), h. 145.

merampungkan keputusan bersama. Metode diskusi adalah cara penyajian pelajaran , dimana siswa dihadapkan pada suatu masalah, yang bisa berupa pertanyaan atau pernyataan yang bersifat problematis untuk dibahas dan dipecahkan bersama.¹⁶ Sedangkan metode diskusi dalam proses belajar mengajar adalah sebuah cara yang dilakukan dalam mempelajari bahan atau mempelajari materi dengan jalan mendiskusikannya, dengan tujuan. Dapat menimbulkan pergantian serta perubahan tingkah laku pada peserta didik.¹⁷

Diskusi adalah proses penglihatan dua atau lebih individu yang berinteraksi secara verbal dan saling berhadapan muka mengenai tujuan atau sasaran yang sudah tertentu melalui cara tukar menukar informasi, mempertahankan pendapat atau pemecahan masalah. Diskusi juga dapat diartikan sebagai suatu pertemuan ilmiah untuk bertukar pikiran mengenai suatu masalah. Dalam metode ini guru memberi kesempatan kepada para peserta didik (kelompok-kelompok Peserta didik) untuk mengadakan perbincangan ilmiah guna mengumpulkan pendapat, membuat kesimpulan, atau menyusun berbagai alternatif pemecahan atas suatu masalah yang bisa berupa pernyataan atau pertanyaan yang bersifat problematik. Sebagai metode penyuluhan berkelompok, diskusi biasanya membahas satu topik yang menjadi perhatian umum di mana masing-masing anggota kelompok mempunyai kesempatan yang sama untuk bertanya atau memberikan pendapat. Berdasarkan hal tersebut diskusi dapat dikatakan sebagai metode partisipatif. Selain itu, metode diskusi juga merupakan suatu cara yang mempelajari materi pelajaran dengan memperdebatkan

¹⁶ Jumanta Hamdayama, *Model dan Metode Pembelajaran kreatif dan Berkarakter* (cet. II; Bogor: Ghalia Indonesia 2015), h. 133.

¹⁷ Ramayulis, *Metodologi Pendidikan Agama Islam* (Cet. IV; Jakarta: Kalam Mulia, 2005), h. 460-461.

masalah yang timbul dan saling mengadu argumentasi secara rasional dan objektif.¹⁸ Cara ini menimbulkan perhatian dan perubahan tingkah laku anak dalam belajar. Metode diskusi juga di maksudkan untuk dapat merangsang peserta didik dalam belajar dan berfikir secara kritis dan mengeluarkan pendapatnya secara rasional dan objektif dalam pemecahan suatu masalah.¹⁹

Metode diskusi ini berbeda dengan metode tanya jawab, sebab dalam metode tanya jawab dapat diselesaikan dengan satu jawaban saja, sedangkan dalam diskusi diperlukan banyak jawaban yang sama-sama mencoba memperlihatkan kebenaran. Metode sebagai salah satu komponen yang ikut ambil bagian bagi keberhasilan kegiatan belajar mengajar dan menjadi penting bagi guru untuk memilih metode yang lebih efektif untuk digunakan. Pada dasarnya semua metode yang digunakan dalam mengajar adalah baik, namun dalam pelaksanaannya sangat bergantung pada guru. Metode guru dapat menjadi baik akan menjadi jelek apabila guru tidak menguasai teknik pelaksanaan dari metode yang digunakan. Banyak masalah yang terjadi di lingkungan peserta didik yang memerlukan pembahasan lebih dari seorang saja, yakni terutama masalah-masalah yang memerlukan kerjasama dan musyawarah, dengan demikian diskusi atau musyawarah merupakan jalan pemecahan yang memberi kemungkinan mendapatkan penyelesaian yang terbaik. Metode diskusi dalam proses mengajar dan belajar berarti metode mengemukakan pendapat dalam musyawarah untuk mufakat sehingga inti dari pengertian diskusi adalah *meeting of minds*. Dalam pemecahan masalah diperlukan bermacam-macam jawaban yang mana dari jawaban-

¹⁸ Soetomo, *Dasar-dasar Interaksi Belajar Mengajar* (Cet. II; Bandung: Usaha Nasional 1993), h. 45

¹⁹ Hamruni, *Strategi Pembelajaran*, (Cet. IV; Yogyakarta: Insan Madani, 201),, hal. 23

jawaban tersebut dipilih yang paling logis, tepat, dan memiliki argumentasi yang kuat. Dalam diskusi untuk memperoleh pertemuan pendapat diperlukan pembahasan yang didukung oleh argumentasi yang mana argumentasi kontra dengan argumentasi. Metode diskusi dimaksudkan juga untuk merangsang peserta didik dalam belajar dan berfikir secara kritis dan mengeluarkan pendapatnya secara rasional dan objektif dalam pemecahan suatu masalah. Prinsip dari metode diskusi adalah melibatkan peserta didik secara aktif, diperlukan ketertiban dan keteraturan dalam mengemukakan pendapat secara bergilir dengan dipimpin oleh seorang ketua atau moderator, masalah yang didiskusikan sesuai dengan perkembangan dan kemampuan berfikir peserta didik, guru mendorong peserta didik yang kurang aktif untuk melakukan atau mengeluarkan pendapatnya, peserta didik dibiasakan untuk menghargai pendapat orang lain dalam menyetujui atau menentang pendapat. Metode diskusi sangat sesuai digunakan apabila materi yang disajikan bersifat rendah kesempatannya, untuk mengembangkan sifat-sifat atau tujuan pengajaran yang bersifat efektif, dan untuk tujuan-tujuan yang bersifat analisis sistematis dan tingkat pemahaman yang tinggi. Tugas guru dalam diskusi adalah dapat bertindak sebagai pimpinan diskusi, mengusahakan jalannya diskusi agar tidak terjadi dialog atau hanya sekedar tanya jawab antara guru dan peserta didik atau antara dua orang peserta didik saja, guru sebagai moderator yang dapat mengamankan, menolak, atau menyampaikan pendapat dan usul-usul kepada peserta diskusi. Langkah-langkah yang perlu diperhatikan dalam diskusi adalah pemilihan topik yang akan didiskusikan, dibentuk kelompok-kelompok diskusi, dan para siswa melakukan diskusi dalam kelompok masing-masing.²⁰

²⁰ Aswan Zain. *Strategi Belajar Mengajar*. (Cet. III; Jakarta: Rineka Cipta. 2006), h. 102.

Terdapat beberapa jenis metode diskusi yang dapat dilakukan oleh guru untuk membimbing siswa dalam belajar, antara lain: yang pertama diskusi kelas, yakni guru mengajukan persoalan di kelas dan siswa menanggapi. Guru berfungsi sebagai pengatur, pendorong, dan pengarah pembicaraan. Diskusi semacam ini disebut juga diskusi formal. Pembicaraan dalam diskusi ini diatur oleh ketua diskusi dan yang hendak berbicara kadang-kadang harus mencatatkan diri baru kemudian dipersilahkan untuk berbicara. Semua pembicaraan dicatat dan pada akhir diskusi diajukan beberapa kesimpulan. Kedua adalah diskusi kuliah, yakni di mana seorang pembicara atau dosen atau perwakilan mahasiswa berbicara di muka kelas untuk mengemukakan persoalannya sekitar 20 menit atau 30 menit. Setelah itu diadakan pertanyaan-pertanyaan. Diskusi terbatas pada satu persoalan yang dikemukakan pembicara sehingga melalui diskusi semacam ini persoalan diharapkan dibicarakan dan dipelajari secara mendalam. Ketiga adalah Symposium, di mana symposium ini hampir sama dengan diskusi kuliah, tetapi pada symposium terdapat beberapa orang yang berbicara atau pengarah persoalan. Suatu masalah ditinjau dari berbagai segi, karena itu para pembicara diharapkan berbeda pandangan terhadap suatu persoalan. Dalam symposium permasalahan dibahas secara meluas. Keempat adalah diskusi panel, yakni terdapat beberapa orang yang membahas suatu persoalan. Biasanya 4 – 5 orang pembicara. Diskusi hanya dilakukan oleh mereka yang ditunjuk saja, sedangkan yang lain melihat dan mendengarkan dari belakang. Kemudian untuk mengetahui apakah siswa lainnya yang tidak ikut berbicara mengikuti atau tidak, maka ada baiknya mereka diberi tugas tentang isi pembicaraan diskusi panel dan pada kesempatan terakhir mereka mengemukakannya atau menilai diskusi panel yang telah berjalan. Kelima adalah diskusi kelompok kecil, di mana guru kadang-kadang

mengemukakan suatu persoalan dengan beberapa aspek, kemudian siswa dikelompokkan antara 3 – 7 orang untuk mendiskusikan permasalahan yang dikemukakan tadi dalam kelompok-kelompok kecil. Diskusi semacam ini disebut juga *buzz groups*.²¹

Zuhairi dalam Armani Arief mengatakan bahwa metode diskusi dalam sebuah pembelajaran adalah sebuah cara yang dilakukan dalam mempelajari bahan atau penyampaian materi dengan jalan mendiskusikannya, dengan tujuan dapat menimbulkan pengertian serta perubahan tingkah laku para peserta didik. Salah satu merubah sikap, perilaku dan mental peserta didik adalah melalui diskusi.²²

Dilihat dari pengorganisasian materi pembelajaran, ada perbedaan yang sangat prinsip dengan metode ceramah. Kalau materi ceramah materinya sudah diorganisir sedemikian rupa agar guru tinggal menyampaikannya, maka tidak demikian halnya dengan metode diskusi. Pada metode ini bahan atau materi pembelajaran tidak diorganisir sebelumnya serta tidak disajikan secara langsung kepada siswa, materi pembelajarannya diorganisir dan dikemukakan oleh siswa sendiri, oleh karena tujuan utama metode ini bukan hanya sekedar hasil belajar, tetapi yang lebih penting adalah proses belajar. Dalam pembelajaran agama islam, metode ini sangat membantu peserta didik mengetahui lebih banyak tentang islam dan dapat mengetahui lebih banyak tentang islam dan dapat saling menghargai perbedaan. Dalam konteks thahara, misalnya guru bisa mengajak siswa memahami perbedaan pendapat yang ada, dimana sebagian ulama menganggap bahwa menyentuh kulit dengan lawan jenis dapat membatalkan wudhu. Contoh lain dalam distribusi zakat

²¹ Engkoswara, *Dasar-Dasar Metodologi Pengajaran* (Cet, I, Jakarta: Bina Aksara 1984), h. 90

²² Armai Arief, *pengantar Ilmu Metodologi Pendidikan Islam* (Cet, I; Jawa Barat: CV. Diponegoro 2009), h. 224.

fitrah, sebagian berpendapat bahwa zakat fitrah hanya dikhususkan kepada fakir dan miskin, sementara yang lain membolehkan diberikan kepada mustahiq selain fakir miskin asal dalam kategori **أَسْنَفٌ ثَمَنِيَّةٌ** atau delapan golongan.²³ Metode diskusi merupakan metode pembelajaran yang dapat digunakan untuk mengimplementasikan strategi pembelajaran berbasis pemecahan masalah. Strategi ini diharapkan dapat mendorong peserta didik untuk dapat meningkatkan kemampuan berfikir ilmiah serta dapat mengembangkan pengetahuan yang dimiliki peserta didik.²⁴

Dari beberapa pengertian diatas dapat disimpulkan bahwa diskusi adalah percakapan ilmiah yang dilakukan oleh beberapa orang untuk saling bertukar informasi. Dalam diskusi kita juga bisa mempertahankan pendapat dan juga bisa menambah wawasan dari pendapat orang yang terlibat dalam diskusi tersebut.

2. Dasar hukum pelaksanaan metode diskusi

Metode diskusi dalam Al-qur'an sangat jelas baik dari alqur'an sebagai kitab suci, maupun pelaksanaan sebagai dasar hukumnya, mempertanyakan hal-hal merupakan metode-metode lain didalam alqur'an. Pertanyaan-pertanyaan dalam rangka pengajuan kembali kepada statemen atau mungkin diajukan sebagai titik permulaanya. Firman allah SWT Q.S. An-Hahl /16:125

أَدْعُ إِلَى سَبِيلِ رَبِّكَ بِالْحِكْمَةِ وَالْمَوْعِظَةِ الْحَسَنَةِ وَجَدِلْ لَهُم بِالَّتِي هِيَ أَحْسَنُ
إِنَّ رَبَّكَ هُوَ أَعْلَمُ بِمَنْ ضَلَّ عَنْ سَبِيلِهِ وَهُوَ أَعْلَمُ بِالْمُهْتَدِينَ

Terjemahnya:

”serulah (manusia) kepada jalan Tuhan-mu dengan hikmah[845] dan pelajaran yang baik dan berdebatlah dengan mereka cara yang baik. Sesungguhnya Tuhanmu Dialah yang lebih mengetahui tentang siapa yang

²³Nasir A. Baki, *Metode Pembelajaran Agama Islam* Cet. I; Makassar: Alauddin Univeccity Press 2012) h. 162.

²⁴Nasir A. Baki, *Metode Pembelajaran Agama Islam* h. 162.

tersesat dari jalan-Nya dan Dialah yang lebih mengetahui orang-orang yang mendapat petunjuk.”²⁵

Hikmah: ialah Perkataan yang tegas dan benar yang dapat membedakan antara yang hak dengan yang bathil.

berdasarkan peraturan pemerintah RI nomor 19 tahun 2005 tentang standar nasional pendidikan. Bab 1 pasal 1 ayat 6. Standar proses pendidikan adalah standar nasional pendidikan yang berkaitan dengan pelaksanaan pembelajaran pada satuan pendidikan untuk mencapai kompetensi kelulusan makna yang terkandung dalam peraturan pemerintah tersebut adalah pelaksanaan metode diskusi merupakan salah satu tahap sekian pembelajaran, yang berarti pelaksanaan metode ini masih sangat diperlukan untuk mengantarkan peserta didik semakin mendalami dan memahami materi yang dipelajarinya.²⁶

3. Kelebihan dan kekurangan metode diskusi

a) Kelebihan metode diskusi

- (1) Mendidik peserta didik untuk belajar mengemukakan pikiran atau pendapat.
- (2) Memberi kesempatan kepada peserta didik untuk memperoleh penjelasan-penjelasan dari berbagai sumber data.
- (3) Memberi kesempatan kepada peserta didik untuk menghayati pembaharuan suatu problem bersama-sama.
- (4) Merangsang peserta didik untuk mengemukakan pendapat sendiri, menyetujui atau menentang pendapat teman-temannya.²⁷

b) Kekurangan metode diskusi

²⁵Kementrian Agama RI, *Alqur'an dan Terjemahnya* (Cet. X; Jawa Barat: Diponegoro, 2016), h. 234.

²⁶Nasir A. Baki, *Metode Pembelajaran Agama Islam* (Cet. I; Makassar: Alauddin Univeccity Press 2012), h. 162-165.

²⁷M. Rapi, *Pengantar Strategi Pembelajaran (Pendekatan Standar Proses)* (Makassar: Alauddin University Press), h. 196-197.

- (1) Peserta diskusi mendapat informasi yang terbatas.
- (2) Dapat dikuasai oleh peserta yang suka berbicara. Sedangkan, yang pemalu dan tidak aktif bersosialisasi dengan temannya cenderung susah mengeluarkan pendapat.
- (3) Biasanya peserta menghendaki pendekatan yang lebih formal

Untuk mengatasi kelemahan dan kekurangan dari metode ini, maka perlu diperhatikan hal-hal sebagai berikut:

- a. Pimpinan diskusi diserahkan pada peserta didik dan diatur bergiliran
- b. Pimpinan diskusi perlu bimbingan dari guru;
- c. Guru berusaha agar seluruhnya peserta didik berpartisipasi
- d. Mengusahakan agar semua peserta didik mendapat giliran berbicara dan yang lain mendengarkan pendapat temannya;
- e. Mengoptimalkan waktu yang ada untuk mendapatkan hasil yang diinginkan.

Mengingat adanya kekurangan diatas bagi guru yang menggunakan metode ini sebaiknya mempersiapkan segala sesuatu dengan rapi dan sistematis.²⁸

D. Hasil Belajar

1. Pengertian Hasil Belajar

Hasil belajar adalah sebuah kalimat yang terdiri dari dua kata yaitu “hasil” dan “belajar” yang memiliki arti yang berbeda. Hasil belajar adalah kemampuan yang di peroleh peserta didik selama melakukan kegiatan belajar kemampuan yang diperoleh itu menyangkut pengetahuan, pengertian dan pekerjaan yang dapat dilakukan oleh peserta didik.²⁹ Hasil belajar merupakan hal terpenting dalam proses

²⁸ Nasir A. Baki, *Metode Pembelajaran Agama Islam Islam* (Cet. I; Makassar: Alauddin Univecity Press 2012), h. 168-169.

²⁹ Pudyono Susanto, *Belajar tuntas* (Cet. I; Jakarta : Bumi aksara, 2018), h. 56.

belajar mengajar, karena dapat menjadi petunjuk untuk mengetahui sejauh mana keberhasilan seorang siswa dalam kegiatan belajar mengajar yang telah dilaksanakan. Dengan demikian jika pencapaian hasil belajar siswa tinggi, dapat dikatakan bahwa proses belajar mengajar itu berhasil. Pengertian Hasil belajar dapat juga dikatakan sebagai hasil akhir dari proses belajar mengajar di kelas serta merupakan perwujudan dari kemampuan diri yang optimal setelah menerima pelajaran. Hasil belajar memuat, kemampuan yang dimiliki siswa setelah ia menerima pengalaman belajar. Hasil belajar siswa dapat diukur dengan menggunakan tes yang diselenggarakan oleh guru sendiri pada setiap akhir pertemuan pelajaran ataupun dapat dilakukan oleh Depdiknas yang berupa ujian akhir nasional. Bukti keberhasilan siswa dalam belajar adalah dengan hasil yang ditunjukkan dalam tiga ranah yaitu ranah kognitif, ranah afektif dan ranah psikomotoris yang dikembangkan dalam bersikap dan berfikir siswa.³⁰

Berdasarkan pengertian hasil belajar diatas maka dapat disimpulkan bahwa hasil belajar adalah kemampuan-kemampuan yang dimiliki peserta didik setelah menerima kemampuan belajarnya. Kemampuan tersebut mencakup ranah koognitif, psikomotorik dan afektif.

Rusman lebih lanjut memberikan pengertian bahwa hasil belajar adalah sejumlah pengalaman yang di peroleh peserta didik yang mencakup ranah kognitif, afektif dan psikomotorik. Belajar tidak hanya penguasaan konsep teori mata pelajaran saja tetapi juga penguasaan kebiasaan persepsi, kesenangan, minat dan bakat yang dicapai atau dikuasai peserta didik setelah mengikuti proses belajar mengajar, sedangkan dan bukunya Rusman “Pembelajaran tematik terpadu” ada beberapa ahli

³⁰ Hamalik Oemar, Proses Belajar Mengajar (Cet II; Jakarta : Bumi Aksara, 2006), h. 78.

memberikan pengertian tentang hasil belajar di antaranya ialah Oemar Hamalik (2002:45) menjelaskan bahwa hasil belajar itu dapat terlihat dari terjadinya perubahan dari persepsi dan perilaku termasuk juga perbuatan perilaku. Lebih lanjut Sudjana (2002) berpendapat bahwa hasil belajar adalah kemampuan-kemampuan yang dimiliki oleh peserta didik setelah menerima pengalaman belajarnya.³¹

Berdasarkan pengertian di atas maka dapat diperoleh suatu pengertian bahwa hasil belajar adalah kemampuan yang dimiliki oleh peserta didik setelah belajar yang berupa kemampuan kognitif, efektif, dan psikomotorik yang disebabkan oleh pengalaman. Hasil belajar dapat dilihat melalui kegiatan evaluasi yang bertujuan untuk mendapatkan data pendidikan yang menunjukkan tingkat kemampuan peserta didik dalam mencapai tujuan pembelajaran.

2. Jenis-Jenis Penilaian Hasil Belajar

Ada beberapa jenis-jenis penilaian Hasil Belajar yang diperoleh peserta didik di antaranya yaitu :

- a. Penilaian tertulis adalah penilaian yang hanya menggunakan tes soal dan lembaran jawaban dalam mengukur penguasaan materi ajar. Jenis penilaian ini biasanya diadakan dalam waktu yang telah ditentukan dan terbatas dalam kondisi tertentu. Adapun jenis penilaian tertulis yang digunakan adalah esai, pilihan ganda, menjodohkan kalimat.
- b. Penilaian unjuk kerja adalah penilaian yang dilakukan terhadap unjuk kerja, tingkah laku, maupun interaksi antar siswa.
- c. Penilaian produk adalah penilaian yang digunakan untuk menilai kemampuan siswa dalam membuat produk-produk teknologi dan seni, misalnya makanan,

³¹ Rusman, *Pembelajaran Tematik Terpadu* (Cet. II; Jakarta:Rajawali Pers, 2016), h. 67.

pakaian, hasil karya seni (melukis). Guru tidak hanya menilai hasil akhirnya saja tetapi menilai segala tahapan dan proses yang dilakukan dalam pembuatan produk tersebut.

- d. Penilaian *forto folio* adalah penilaian yang merupakan kumpulan karya yang menggambarkan kemampuan yang dicapai seorang siswa.³²

3. Faktor-Faktor Yang Mempengaruhi Hasil Belajar

Di dalam belajar mengajar itu ikut berpengaruh sejumlah faktor lingkungan yang merupakan masukan dari lingkungan dan sejumlah faktor instrumental yang dengan sengaja dirancang dan dimanipulasikan guna menunjang tercapainya keluaran yang dikehendaki.³³

Ada beberapa faktor yang mempengaruhi hasil belajar peserta didik di sekolah yang secara garis besarnya dapat dibagi dalam dua bagian yaitu faktor Internal dan faktor Eksternal.

Menurut Munadi Faktor-Faktor yang Mempengaruhi hasil belajar peserta didik meliputi dua faktor yaitu:

- a. Faktor Internal (Faktor-faktor yang berasal dari dalam diri peserta didik)
 1. Faktor Fisiologis Peserta didik yang terdiri dari kondisi kesehatan yang prima, tidak dalam keadaan lelah dan capek, tidak dalam keadaan cacat jasmani dan sebagainya.
 2. Faktor Psikologis yang akan mempengaruhi hasil belajar peserta didik adalah faktor Intelegensi (IQ), perhatian, minat, bakat, motif, motivasi, kognitif dan daya nalar siswa.

³² Purwanto, *Evaluasi hasil belajar*, (Cet. XVII; Yogyakarta: Pustaka Pelajar, 2011), h. 17.

³³ Syaiful Bahri Djamarah, *Psikologi Belajar* (Jakarta: Rineka Cipta 2002), h. 142.

- b. Faktor Eksternal (Faktor-faktor yang berasal dari peserta didik). Yang termasuk faktor eksternal antara lain adalah:
1. Faktor lingkungan peserta didik dapat memengaruhi hasil belajar. Faktor lingkungan ini meliputi lingkungan fisik dan lingkungan sosial. Lingkungan alam misalnya suhu, kelembaban dan lain-lain. Belajar pada tengah hari di ruang yang memiliki ventilasi udara yang kurang tentunya akan berbeda suasana belajarnya dengan yang belajar di pagi hari yang udaranya masih segar dan di ruang yang cukup mendukung untuk bernapas lega.
 2. Faktor Instrumental adalah faktor yang keberadaan dan penggunaannya dirancang sesuai dengan hasil belajar yang diharapkan. Faktor-faktor ini diharapkan dapat berfungsi sebagai sarana untuk tercapainya tujuan-tujuan belajar yang telah direncanakan. Faktor-faktor instrumental ini berupa kurikulum sarana dan guru.³⁴

E. Pendidikan Agama Islam

a. Pengertian Pendidikan Agama Islam

Pendidikan agama islam merupakan upaya sadar dan terencana dalam menyiapkan peserta didik untuk mengenal, memahami, menghayati, hingga mengimani, bertakwa, dan berakhlak mulia dalam mengamalkan ajaran agama islam dan sumber utamanya kitab suci Al-Qur'an dan Al-Hadits melalui kegiatan bimbingan, pengajaran latihan, serta penggunaan pengalaman.³⁵ pendidikan agama islam adalah suatu usaha untuk membina dan mengasuh peserta didik agar senantiasa dapat memahami ajaran islam secara menyeluruh. Lalu menghayati tujuan yang

³⁴ Rusman, *Pembelajaran Tematik Terpadu* (Cet. II; Jakarta: Rajawali Pers, 2016), h. 67.

³⁵ Ramayulis, *Metodologi Pendidikan Agama Islam*, (Cet, IV; Jakarta: Kalam Mulia, 2005), h.

apada akhirnya dapat mengamalkan serta menjadikan islam sebagai pandangan hidup. pendidikan islam yaitu sebuah proses yang dilakukan untuk menciptakan manusia-manusia yang seutuhnya; beriman dan bertakwa kepada Tuhan serta mampu mewujudkan eksistensinya sebagai khalifah allah di muka bumi, yang bersandar kepada ajaran Al-quran dan Sunnah, maka tujuan dalam konteks ini berarti terciptanya insane-insan kamil setelah proses berakhir.³⁶ pendidikan adalah "usaha sadar yang dengan sengaja dirancang untuk mencapai tujuan yang telah ditetapkan." pendidikan merupakan usaha manusia untuk menumbuhkan dan mengembangkan potensi-potensi pembawaan baik jasmani maupun rohani sesuai dengan nilai-nilai yang ada di dalam masyarakat dan kebudayaan. Atau dengan kata lain bahwa pendidikan dapat diartikan sebagai suatu hasil peradaban bangsa yang dikembangkan atas dasar pandangan hidup bangsa itu sendiri (nilai dan norma masyarakat) yang berfungsi sebagai filsafat pendidikannya atau sebagai cita-cita dan pernyataan tujuan pendidikannya³⁷

Berdasarkan pengertian diatas, Pendidikan Agama Islam merupakan usaha sadar yang dilakukan pendidik dalam mempersiapkan peserta didik untuk meyakini, memahami, dan mengamalkan ajaran islam melalui kegiatan bimbingan, pengajaran atau pelatihan yang telah direncanakan untuk mencapai tujuan yang telah ditetapkan.

b. Tujuan Pendidikan Agama Islam

Tujuan pendidikan merupakan faktor yang sangat penting, karena merupakan arah yang hendak dituju oleh pendidikan itu. Pendidikan Agama Islam di sekolah/madrasah bertujuan untuk menumbuhkan dan meningkatkan keimanan

³⁶ Enang Hidaayat, Pendidikan Agama Islam Integrasi Nilai nilai Aqidah, Syariah, dan Akhlak (Cet. III; Jakarta: Rjawali Pers, 2016), h. 20.

³⁷ Mohammad Daud Ali, *Pendidikan Agama Islam* (Cet I; Bandung: Alfbeta, 2016), h. 21.

pemberian dan pemupukan pengetahuan, penghayatan, pengalaman serta pengalaman peserta didik tentang agama islam sehingga menjadi manusia muslim yang terus berkembang dalam hal keimanan, ketakwaannya, berbangsa dan bernegara, serta untuk dapat melanjutkan pada jenjang yang lebih tinggi.³⁸ Mata pelajaran Pendidikan Agama Islam itu secara keseluruhannya terliput dalam lingkup Al-Quran dan Al-Hadis, keimanan, akhlak, fiqh/ibadah, dan sejarah, sekaligus menggambarkan bahwa ruang lingkup Pendidikan Agama Islam mencakup perwujudan keserasian, keselarasan, dan keseimbangan hubungan manusia dengan Allah Swt, diri sendiri, sesama manusia, makhluk lainnya maupun lingkungannya.

³⁸ Abdul Majid, *Belajar Dan Pembelajaran*, (Cet, 2; Bandung: PT Remaja Rosdakarya, 2014), h. 16.

BAB III

METODOLOGI PENELITIAN

A. Pendekatan Penelitian

1. Jenis Penelitian

Jenis penelitian ini adalah penelitian kuantitatif dengan bentuk *one-group pretest-posttest design* yaitu suatu jenis penelitian yang terdiri atas satu kelompok, tanpa adanya kelompok kontrol dan hanya ada kelompok eksperimen. Maksud dari *one-group pretest-posttest design* ialah dengan cara melakukan satu kali pengukuran di depan (*pre-test*), sebelum adanya perlakuan (*treatment*) dan setelah itu dilakukan pengukuran lagi (*post-test*). Bentuk design dari *one-group pretest-posttest design* dapat dilihat sebagai berikut:

Pretest	Perlakuan	Posttest
T_1	X	T_2

Langkah-langkahnya sebagai berikut:

1. Berikan tes (T_1) sebagai tes awal pada subjek sebelum diberikan perlakuan. Kemudian hitung rata-rata untuk menentukan prestasi awal mereka.
2. Kenakan perlakuan (X), yaitu pengajaran berprogram pada subjek yang diberikan *pretes* selama jangka waktu tertentu.
3. Pascates (T_2) sebagai tes akhir dan hitung rata-ratanya untuk menentukan prestasi subjek setelah mendapat perlakuan.
4. Bandingkan rata-rata hitung subjek antara *pretest* dan *postets* untuk melihat perbedaan prestasi atau pengaruh yang ditimbulkannya.

5. Gunakan tes statistik untuk melihat apakah perbedaan itu signifikan atau tidak pada tingkat signifikansi tertentu.¹

2. Pendekatan Penelitian

Pendekatan penelitian ini menggunakan pendekatan penelitian kuantitatif karena dalam penelitian ini, peneliti akan mengumpulkan data tentang peningkatan Hasil Belajar Peserta didik dengan menggunakan metode berbasis demonstrasi dan diskusi. Metode penelitian kuantitatif adalah metode yang dilakukan dengan mengumpulkan data yang berupa angka, atau data berupa kata-kata atau kalimat yang dikonversi menjadi data yang berbentuk angka. Data yang berupa angka tersebut kemudian diolah dan di analisis untuk mendapatkan informasi ilmiah dibalik angka-angka tersebut.²

3. Populasi Dan Sampel

a. Populasi

Populasi adalah wilayah generalisasi yang terdiri atas: objek/subjek yang mempunyai kualitas dan karakteristik tertentu yang ditetapkan oleh peneliti untuk dipelajari dan kemudian ditarik kesimpulannya.³ Populasi merupakan sesuatu hal yang sangat esensial dan perlu mendapat perhatian dengan saksama apabila peneliti ingin menyimpulkan satu hasil yang dapat dipercaya dan tepat guna untuk daerah (area) atau objek penelitian.⁴

¹Sumadi Suryabrata, *Metodologi penelitian* (Cet. XXIV; Jakarta: Rajawali Pers 2013), h. 101-102.

² Nanang Martono, *Metode penelitian Kuantitatif* (Cet. V; Jakarta: Rajawali Pers 2016), h. 20.

³Sugiono, *Metodologi Penelitian Kuantitatif kualitatif Dan R&D* (Cet. XXI; Bandung: Alfabeta 2014), h. 80.

⁴ Muri Yusuf, *metode Penelitian Kuantitatif & Penelitian Gabungan* (Cet IV; Jakarta: Kencana 2017), h. 145.

Adapun populasi dalam penelitian ini adalah seluruh peserta didik kelas XI SMA Negeri 7 Gowa.

b. Sampel

Sampel dapat diartikan sebagai sebagian dari populasi atau sejumlah anggota populasi yang mewakili populasinya.⁵

Adapun teknik pengambilan sampel yang digunakan peneliti adalah *purposive sampling* yaitu teknik pengambilan sampel berdasarkan alasan tertentu. Dari hasil survei sementara peneliti dan dengan memperhatikan situasi dilapangan, maka peneliti mengambil sampel yaitu Kelas XI IIS 2 yang berjumlah 23 peserta didik. Jadi keseluruhan sampel yang digunakan peneliti adalah 23 peserta didik pada Kelas XI IIS 2.

4. Metode Pengumpulan Data

- a. Observasi non partisipan Adalah observasi yang tidak ikut dalam kehidupan orang yang diobservasi dan secara terpisah berkedudukan selaku pengamat.⁶ Observasi digunakan untuk mengamati peserta didik dalam proses pembelajaran.
- b. Tes Merupakan cara atau prosedur dalam rangka pengukuran dan penilaian dalam bidang pendidikan, yang berbentuk pemberian tugas atau serangkaian perintah-perintah oleh *testee*, sehingga dapat memberikan nilai yang melambangkan tingkah laku atau prestasi.⁷ Tes digunakan untuk mendapatkan

⁵ Muh. Khalifah mustami, *Metodologi Penelitian Pendidikan* (Cet. I; Yogyakarta: Aynat Publishin 2015), h. 63.

⁶ Nurul zuhairah, *Metodologi Penelitian Sosial Dan Pendidikan* (Cet. III; Jakarta: Sinar Grafika Offset 2009), hal. 176.

⁷ Anas sudijono, *Pengantar evaluasi Pendidikan* (Cet. XV; Jakarta: Rajawali Pers 2016), h. 67.

data tentang hasil belajar Pendidikan Agama Islam peserta didik melalui pemanfaatan bahan ajar PAI berbasis metode demonstrasi dan diskusi.

5. Instrumen Penelitian

Instrumen penelitian merupakan alat bantu bagi peneliti dalam mengumpulkan data. Kualitas instrument melalui pemanfaatan bahan ajar PAI berbasis metode demonstrasi dan diskusi akan menentukan kualitas data yang terkumpul.⁸

- a. Observasi Non Partisipan Instrumen Observasi Non Partisipan adalah instrumen yang digunakan oleh peneliti untuk mengamati perkembangan peserta didik dalam poses pembelajaran.
- b. Tes Instrumen tes adalah alat yang digunakan peneliti dengan cara memberikan tes tertulis atau tes lisan untuk mengumpulkan data agar peneliti mengetahui apakah ada peningkatan hasil belajar pendidikan agama islam peserta didik setelah pendidik menggunakan metode berbasis demonstrasi dan diskusi.

6. Validitas dan Reliabilitas Instrumen

- a. Validitas Instrumen

untuk menguji validitas instrumen peneliti menggunakan *SPSS versi 20 for windows* sebagai berikut:

Tabel 3.1

Variabel	Nilai R hitung	Nilai R tabel	Nilai Sig.	Keputusan
R1	,943	0,413	,000	Valid
R2	,871	0,413	,000	Valid
R3	,840	0,413	,000	Valid

⁸Nurul Zuriah, *Metodologi Penelitian Sosial Dan Pendidikan*, hal.168.

R4	,848	0,413	,000	Valid
R5	,865	0,413	,000	Valid
R6	,794	0,413	,000	Valid
R7	,821	0,413	,000	Valid
R8	,844	0,413	,000	Valid
R9	,845	0,413	,000	Valid
R10	,877	0,413	,000	Valid
R11	,772	0,413	,000	Valid
R12	,876	0,413	,000	Valid
R13	,799	0,413	,000	Valid
R14	,894	0,413	,000	Valid
R15	,854	0,413	,000	Valid

Keterangan: Jika R hitung > R tabel maka instrumen dinyatakan valid dari tabel diatas R hitung > dari R tabel maka instrumen dalam kategori valid.

b. Reliabilitas Instrumen

Cara menentukan apakah tes yang disusun oleh peneliti telah memiliki reliabilitas yang tinggi ataukah belum, maka digunakan *SPSS versi 20 for windows* untuk mengetahui reabilitas dari tes instrumen sebagai berikut:

Tabel 3.2

Item	R-Corelation	R-Hitung	Kesimpulan
P1	0,932	0,514	Realibel
P2	0,850	0,514	Realibel
P3	0,813	0,514	Realibel
P4	0,825	0,514	Realibel
P5	0,841	0,514	Realibel
P6	0,769	0,514	Realibel

P7	0,794	0,514	Realibel
P8	0,821	0,514	Realibel
P9	0,819	0,514	Realibel
P10	0,856	0,514	Realibel
P11	0,741	0,514	Realibel
P12	0,854	0,514	Realibel
P13	0,772	0,514	Realibel
P14	0,874	0,514	Realibel
P15	0,834	0,514	Realibel

Keterangan : jika $R\text{-Corelation} > R\text{-Hitung}$ maka instrumen tes dikategorikan realibel. Maka dari tabel di atas dapat disimpulkan bahwa instrumen tes diatas masuk dalam kategori realibel.

7. Teknik Pengolahan dan Analisis Data

Agar peneliti apakah hasil belajar pendidikan agama islam peserta didik meningkat setelah menggunakan metode barbasis demonstrasi dan diskusi pada mata pelajaran PAI kelas XI IIS 2 di SMA Negeri 7 Gowa maka data yang diperoleh akan di analisis. Teknik analisis data yang digunakan dalam penelitian ini yaitu: analisis statistik deskriptif dan N-gain ternormalisasi.

Analisis deskriptif digunakan untuk menjawab rumusan masalah ke 1 dan 2 dengan rumus sebagai berikut:

a. Analisis Deskriptif

Analisis deskriptif disini digunakan untuk menjawab rumusan masalah hal ini bermaksud untuk memberikan gambaran peningkatan Hasil Belajar Pendidikan Agama Islam peserta didik dengan menggunakan pemanfaatan bahan ajar PAI berbasis metode demonstrasi dan diskusi. Dengan rumus sebagai berikut:

1. Menentukan data terbesar dan data terkecil

$$R = X_t - X_r$$

Keterangan : R = Rentang Nilai

X_t = data terbesar

X_r = data terkecil

2. Menentukan banyak interval

$$K = 1 + (3,3) \log n$$

Keterangan : K = kelas interval

N = jumlah peserta didik

3. Menghitung panjang kelas interval

$$P = \frac{R}{K}$$

Keterangan : P = Panjang kelas interval

R = Rentang nilai

4. Membuat tabel frekuensi

5. Menghitung rata-rata

$$\bar{x} = \frac{\sum xi}{\sum fi}$$

Keterangan : \bar{x} = rata-rata

$\sum xi$ = frekuensi

$\sum fi$ = titik tengah

6. Menghitung standar deviasi

$$SD = \sqrt{\frac{\sum fi (xi - \bar{x})^2}{n-1}}$$

Keterangan : SD = Standar deviasi

N = Jumlah peserta didik

7. Menghitung persentase (%) nilai rata-rata

$$P = \frac{fx}{N} 100\%$$

Keterangan : p = angka presentase

F = frekuensi yang dicari presentasinya

N = banyaknya sampel/responden

8. Kategori persentase

Tabel 3.3

No	Rengtang Nilai	Frekuensi	Presentasi	Kategori
1	0 – 34	9	17,88	Sangat Rendah
2	35 – 54	11	64,28	Rendah
3	55 – 64	2	14,28	Sedang
4	65 – 84	1	3,57	Tinggi
5	85 – 100	0		Sangat Tinggi

b. Analisis N-gain ternormalisasi

N-gain digunakan untuk menjawab rumusan masalah ke 3. N-gain adalah peningkatan kemampuan yang dimiliki peserta didik setelah proses pembelajaran. gain diperoleh dari hasil perhitungan *pretets* dan *postest*, N-gain adalah gain yang ternormalisasi, perhitungan N-gain ini bertujuan untuk menghindari kesalahan dalam menginterpretasikan perolehan dari seorang peserta didik. N-gain dihitung

menggunakan menggunakan aplikasi *SPSS versi 20 for windows* selanjutnya akan dilakukan uji normalitas data dan uji t statistik.

1. Uji normalitas data

Uji normalitas dilakukan untuk mengetahui apakah data bedistribusi normal atau tidak. Dalam pengujian normalitas yang digunakan adalah Kolmogorov Smirnov dengan menggunakan taraf signifikansi 0,05. Jika angka signifikan (Sig.) 0,05 maka data tidak berdistribusi normal. Berikut hasil uji normalitas yang didapatkan yang diperoleh hasil pengujian *SPSS versi 20 for windows*.

a) Uji normalitas data pretest

Tabel 3.4
Uji Normalitas Data *Pretest*
One-Sample Kolmogorov-Smirnov Test

		<i>Pretest</i>
N		23
Normal Parameters ^{a,b}	Mean	38,48
	Std. Deviation	11,816
Most Extreme Differences	Absolute	,231
	Positive	,231
	Negative	-,193
Kolmogorov-Smirnov Z		1,110
Asymp. Sig. (2-tailed)		,170

Pada hasil uji normalitas data pretest diketahui nilai signifikansinya sebesar 0,170 dengan menggunakan taraf signifikansi 0,05. Berarti nilai sig. Lebih

besar dari ($0,170 > 0,05$) jadi, dapat disimpulkan bahwa data *pretest* terdistribusi secara normal.

b) Uji normalitas data *Posttest*

Tabel 3.5
Uji Normalitas Data *Pretest*
One-Sample Kolmogorov-Smirnov Test

		<i>Posttest</i>
N		23
Normal	Mean	78,48
Parameters ^{a,b}	Std. Deviation	10,383
Most Extreme	Absolute	,297
Differences	Positive	,221
	Negative	-,297
	Kolmogorov-Smirnov Z	1,426
	Asymp. Sig. (2-tailed)	,034

Pada hasil uji normalitas data pretest diketahui nilai signifikansinya sebesar 0,034 dengan menggunakan taraf signifikansi 0,05. Berarti nilai sig. Lebih besar dari ($0,34 > 0,05$) jadi, dapat disimpulkan bahwa data *pretest* terdistribusi secara normal.

2. Uji homogenitas

Pengujian homogen bertujuan untuk mengetahui apakah populasi memiliki varians yang homogen uji homogen di dilakukan dengan menggunakan *SPSS Versi 20 for windows* sebagai berikut:

Tabel 3.6
Test of Homogeneity of Variances

Levene Statistic	df1	df2	Sig.
,148	1	44	,702

Tabel 3.7
ANOVA

	Sum of Squares	Df	Mean Square	F	Sig.
Between Groups	18400,000	1	18400,000	148,728	,000
Within Groups	5443,478	44	123,715		
Total	23843,478	45			

Dari tabel diatas dapat dijelaskan bahwa nilai sig. Antara dua vairian $> 0,05$ yang artinya kedua varian tersebut dapat dikatakan homogen karena nilai signifikannya 0,702 yang lebih besar dari 0,05.

- Selanjutnya yaitu akan dilakukan uji hipotesis yang bertujuan untuk mengetahui apakah ada pengaruh signifikan dari peningkatan hasil pebelajar Pendidikan Agama Islam setelah pemanfaatan bahan ajar PAI berbasis metode demonstrasi dan diskusi. Dan di uji dengan menggunakan uji t, *simples paired test* dengan menggunakan *SPSS versi 20 for windows*.

BAB IV

HASIL PENELITIAN DAN PEMBAHASAN

A. Hasil Penelitian

Hasil penelitian ini merupakan jawaban dari rumusan masalah yang telah ditetapkan oleh penulis sebelumnya, yang dimana terdapat 3 item rumusan masalah. Hasil penelitian ini terdapat 3 bagian sesuai dengan rumusan masalah yang ditetapkan, pada rumusan masalah 1 dan 2 akan dijawab dengan menggunakan statistik deskriptif, sedangkan untuk menjawab rumusan masalah 3 akan digunakan N-gaing ternormalisasi sekaligus menjawab hipotesis yang telah ditetapkan. Adapun data hasil penelitian yang di peroleh penulis setelah melaksanakan penelitian. pemanfaatan bahan ajar PAI berbasis metode demonstrasi dan diskusi untuk meningkatkan hasil belajar Pendidikan Agama Islam peserta didik di SMA Negeri 7 Gowa.

1. Data hasil obesvasi

- a. Pada pertemuan pertama peserta didik yang hadir saat proses pembelajaran adalah 23 dari 23 peserta didik. Pada pertemuan II semua peserta didik hadir mengikuti pembelajaran dan begitu pula pada pertemuan ke III semua peserta didik hadir.
- b. Peserta didik yang memperhatikan materi pada saat proses belajar mengajar berlangsung pada pertemuan I sebanyak 12 peserta didik dan pada pertemuan ke II meningkat menjadi 20 orang begitu pula pada pertemuan ke III meningkat lagi menjadi 22 peserta didik.
- c. Pada I pertama peserta didik yang aktif bertanya terhadap materi yang belum dipahami sebanyak 5 pada pertemuan ke II sebanyak 7 peserta didik, dan pada

pertemuan ke III sebanyak 9 peserta didik itu artinya setiap pertemuan peserta didik semakin aktif memepertanyakan apa yang belum ia pahami

- d. Pada pertemuan I peserta didik yang berpartisipasi dalam mengerjakan tugas kelompok sebanyak 14 orang, pada pertemuan II meningkat menjadi 20 peserta didik, dan pertemuan ke III sebanyak 22 peserta didik.
- e. Pertemuan I yang menjawab pertanyaan pendidik sebanyak 5 peserta didik, pada pertemuan ke II sebanyak 12 peserta didik, dan pada pertemuan ke III sebanyak 14 peserta didik.
- f. Pada pertemuan I peserta didik yang mengemukakan pendapat pada diskusi kelompok adalah 4 orang peserta didik, pada pertemuan II sebanyak 19 orang peserta didik, dan pertemuan ketiga 20 orang peserta didik.
- g. Peserta didik yang menanggapi jawaban sebanyak 3 orang, pada pertemuan I pertemuan ke II sebanyak 15 orang peserta didik, dan pertemuan ke III sebanyak 17 orang peserta didik.
- h. Pertemuan I, II, dan III, tidak ada peserta didik yang keluar masuk ruangan pada saat proses belajar mengajar berlangsung.
- i. Yang melakukan aktivitas lain pada saat proses belajar mengajar berlangsung adalah sebanyak 1 orang peserta didik, selama pertemuan I, II, sampai pertemuan ke III.¹

Tabel 4.1 Observasi Pembelajaran

No	Aspek yang diamati	Pertemuan		
		I	II	III
1	Peserta didik yang hadir pada saat pembelajaran	23	23	23
2	Peserta didik yang fokus dan	12	20	22

¹ Sumber :Data Obsevasi Peserta didik kelas XI IIS 2 tahun 2019

	memerhatikan pembahasan materi			
3	Peserta didik aktif bertanya jika terdapat materi yang belum di pahami	5	7	9
4	Peserta didik yang berpartisipasi dalam mengerjakan tugas kelompok	14	20	22
5	Peserta didik yang menjawab pertanyaan ketika guru mengajukan pertanyaan.	5	12	14
6	Peserta didik yang mengemukakan pendapat dalam diskusi kelompok.	10	19	20
7	Peserta didik yang menanggapi jawaban dari peserta didik lain.	3	15	17
8	Peserta didik yang sering keluar masuk kelas pada saat pembelajaran.	0	0	0
9	Peserta didik yang melakukan aktifitas lain saat pembelajaran sedang berlangsung.	1	1	1

2. Hasil Belajar Pendidikan Agama Islam Peserta Didik (*pretest*) Sebelum Pemanfaatan Bahan Ajar PAI Berbasis Metode Demonstrasi dan Diskusi Pada kelas XI IIS 2.

a. Analisi data *pretest*

Berdasarkan hasil penelitian yang dilakukan di kelas XI IIS 2 SMA Negeri 7 Gowa maka penulis dapat mengumpulkan data melalui instrumen tes dan memperoleh data berupa nilai (*pretest*) peserta didik di kelas XI IIS 2 SMA Negeri 7 Gowa maka nilai peserta didik pada mata pelajaran PAI (Pendidikan Agama Islam)

sebelum pemanfaatan bahan ajar PAI berbasis metode demonstrasi dan diskusi adalah sebagai berikut:

Tabel 4.2
Hasil belajar Pendidikan Agama Islam Peserta Didik Sebelum Pemanfaatan Bahan Ajar PAI Metode Berbasis Demonstrasi dan Diskusi pada kelas XI IIS 2

No	NAMA PESERTA DIDIK	NILAI <i>PREEST</i>
1	ANDRI	40
2	ANSAR	30
3	FAISAL	35
4	HASLINDA	30
5	IRSAN	40
6	KARMILA	30
7	KHAERUL ANWAR	60
8	NURLIA T	30
9	NURMAWATI	35
10	NURSYAIFULLAH	30
11	NURUL WAHYUNI	35
12	MULIATI	30
13	MUH ARDI	60
14	MUH YUSUF	35
15	MUHAJIRIN MUHAMMAD	30
16	MUH KHAIRIL ANWAR	70
17	MUH RAMANSYAH	40
18	MUSMUHAJIRIN	40
19	PITRIANI	20
20	RISAL	50
21	SELFIANA	45
22	SELVI	40
23	YULI EKAWATI	30
NILAI RATA RATA		38,48 ²

² Sumber: Nilai Rata-Rata *Presttest* Peserta Didik Kela XI IIS 2 Tahun 2019

Untuk mengetahui nilai rata rata *pretest* peserta didik, maka dapat dilihat pada table frekuensi berikut ini:

1. Menentukan rengtang nilai yaitu data terbesar dikurangi data terkecil

$$\begin{aligned} R &= X_t - X_r \\ &= 70 - 20 \\ &= 50 \end{aligned}$$

2. Menentukan banyak kelas interval

$$\begin{aligned} K &= 1 + (3,3) \log n \\ &= 1 + (3,3) \log 23 \\ &= 1 + (3,3) 1,361 \\ &= 5,493 \end{aligned}$$

3. Menghituung panjang kelas interval

$$\begin{aligned} p &= \frac{R}{K} \\ &= \frac{50}{5} \\ &= 10 \end{aligned}$$

TABEL 4.3

TABEL DISTRIBUSI FREKUENSI

No	INTERVAL	Ji	Xi	Jixi	Xi - X	(Xi - X) ²	fi(Xi - X) ²
1	20 - 27	1	24	24	-15	225	225
2	28 - 35	12	32	384	-7	49	588
3	36 - 43	5	40	200	1	1	5
4	44 - 51	2	45	90	6	36	72
5	52 - 59	0	56	0	17	289	0

6	60 – 67	2	64	128	28	784	1.564
7	68 – 75	1	72	72	25	625	625
		23	333	898	35	2.009	3.079

4. Menghitung mean nilai rata rata

$$\begin{aligned}
 X &= \Sigma f_{ixi} \\
 &= \frac{898}{23} \\
 &= 38
 \end{aligned}$$

5. Menghitung standar deviasi

$$SD = \sqrt{\frac{\Sigma fi(xi - x)^2}{n-1}}$$

$$SD = \frac{\sqrt{3.079}}{23-1}$$

$$SD = 11,816$$

Hasil analisis deskriptif untuk hasil belajar (*pretest*) Pendidikan Agama Islam peserta didik sebelum pemanfaatan bahan ajar PAI dapat dilihat pada tabel 4.4

TABEL 4.4

ANALISIS *PRETEST*

<i>Statistik Deskriptif</i>	<i>Pretest</i>
Jumlah sampel	23
Mean	38
Standar deviasi	11,816
Varians	139,625
Minimum	20
Maximum	70

Berdasarkan tabel diatas skor maksimum peserta didik setelah diberi (*pretest*) yaitu 70, skor minium yaitu 20, dengan perhitunga nilai rata-rata 38 standar deviasi sebesar 11,816 dan nilai varians sebesar 139,625.

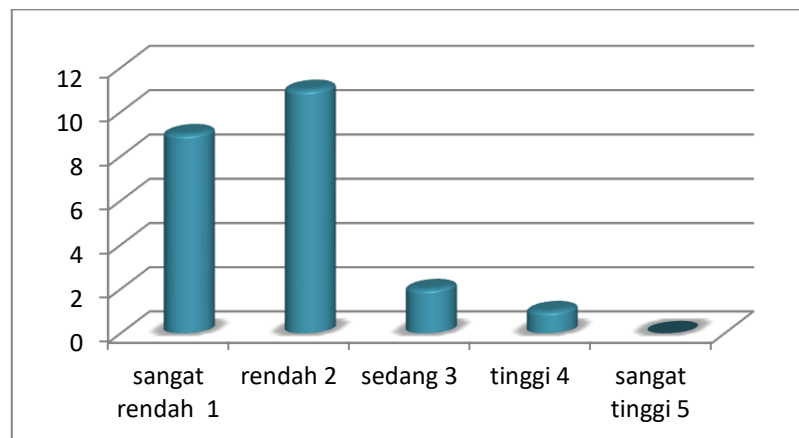
Data tabel diatas menjadi dasar untuk menentukan pengkategorian peningkatan hasil belajar Pendidikan Agama Islam *pretest* dimana interval nilai pengkategorian peningkatan hasil belajar dalam rentang (0-100) sehingga peningkaatan hasil belajar Pendidikan Agama Islam pseserta didik sebelum pemanfaatan bahan ajar PAI berbasis metode demonstrasi dan diskusi pada kelas XI IIS 2 adalah sebagai berikut:

TABEL 4.5
DISTRIBUSI PENGKATEGORIAN HASIL BELAJAR PENDIDIKAN AGAMA ISLAM PESERTA DIDIK SEBELUM PEMANFAATAN BAHAN AJAR PAI BERBASIS METODE DEMONSTRASI DAN DISKUSI PADA KELAS XII IIS 2 (PRETEST)

No	Rentang Nilai	Frekuensi	Presentasi	Kategori
1	0 – 34	9	17,88	Sangat Rendah
2	35 – 54	11	64,28	Rendah
3	55 – 64	2	14,28	Sedang
4	65 – 84	1	3,57	Tinggi
5	85 – 100	0		Sangat Tinggi

Berdasarkan tabel diatas dapat dilihat peningkatan hasil belajar psesrta didik yang diajarkan sebelum pemanfaatan bahan ajar PAI berbasis metode demonstrasi dan diskusi 9 orang dengan persentasi 17,88 pada kategori sangat rendah, 11 orang dengan persentase 64,28 pada kategori rendah dan 2 orang dengan persentasi 14,28 pada kategori sedang dan yang mendapat kategori tinggi 1 orang dengan persentasi 3,57. Tabel kategori di atas dapat digambarkan dengan grafik sebagai berikut:

GAMBAR 4.1
GRAFIK HASIL BELAJAR PENDIDIKAN AGAMA ISLAM PESERTA DIDIK ESBELUM PEMANFATAATAN PEMANFAATAN BAHAN AJAR PAI BERBASIS DEMONSTRASI DAN DISKUSI



Melihat histogram diatas, frekuensi tingkat hasil belajar Pendidikan Agama Islam peserta didik sebelum pemaanfaatan bahan ajar PAI berbasis metode demonstrasi dan diskusi belum terlihat belum ada peningkatan karena 9 orang peserta didik mendapat kategori sangat rendah, 11 orang peserta didik mendapat kategori rendah, 2 orang peserta didik mendapat kategori sedang, dan 1 orang peserta didik mendapat kategori sangat tinggi.

Hasil belajar Pendidikan Agama Islam peserta didik setelah pemanfaatan bahan ajar PAI berbasis metode demonstrasi dan diskusi

1. Analisis data *postest*

Berdasarkan hasil penelitian yang dilakukan di kelas XI IIS 2 SMA Negeri 7 Gowa maka penulis dapat mengumpulkan data melalui instrumen tes dan memperoleh data berupa nilai (*postest*) peserta didik di kelas XI IIS 2 SMA Negeri 7 Gowa maka nilai peserta didik pada mata pelajaran PAI (Pendidikan Agama Islam)

setelah Pemanfaatan Bahan Ajar PAI Berbasis Metode Demonstrasi dan Diskusi adalah sebagai berikut:

Tabel 4.6

Hasil belajar Pendidikan Agama Islam (*Posttest*) Peserta Didik Setelah Pemanfaatan Bahan Ajar PAI Metode Berbasis Demonstrasi dan Diskusi pada kelas XI IIS 2

No	NAMA PESERTA DIDIK	NILAI <i>POSTTEST</i>
1	ANDRI	85
2	ANSAR	75
3	FAISAL	85
4	HASLINDA	85
5	IRSAN	80
6	KARMILA	85
7	KHAERUL ANWAR	80
8	NURLIA T	70
9	NURMAWATI	85
10	NURSYAIFULLAH	85
11	NURUL WAHYUNI	85
12	MULIATI	60
13	MUH ARDI	85
14	MUH YUSUF	60
15	MUHAJIRIN MUHAMMAD	80
16	MUH KHAIRIL ANWAR	65
17	MUH RAMANSYAH	85
18	MUSMUHAJIRIN	85
19	PITRIANI	50
20	RISAL	85
21	SELFIANA	90
22	SELVI	80
23	YULI EKAWATI	80
NILAI RATA RATA		78,48 ³

³ Sumber: Nilai Rata-Rata *Posttest* Peserta Didik Kelas XI IIS II Tahun 2019

Untuk menghitung rata-rata peserta didik adalah sebagai berikut:

1. Menentukan nilai terbesar dengan nilai terkecil

$$\begin{aligned} R &= X_t - X_r \\ &= 90 - 50 \\ &= 40 \end{aligned}$$

2. Menentukan banyak kelas interval

$$\begin{aligned} K &= 1 + (3,3) \log n \\ &= 1 + (3,3) \log 23 \\ &= 1 + (3,3) 1,361 \\ &= 5,493 \end{aligned}$$

3. Menghitung panjang kelas interval

$$\begin{aligned} p &= \frac{R}{K} \\ &= \frac{40}{5} \\ &= 8 \end{aligned}$$

TABEL 4.7
TABEL DISTRIBUSI FREKUENSI

No	INTERVA L	f_i	X_i	f_ix_i	X_i - X	(X_i - X)²	f_i(X_i - X)²
1	50 - 59	1	55	55	-25	625	625
2	60 - 69	3	65	195	-15	225	765
3	70 - 79	2	75	150	-5	25	50
4	80 - 90	17	85	1.445	5	25	425
		23	278	1.845	-40	900	1.865

1. Menghitung (mean) nilai rata rata

$$\begin{aligned} X &= \Sigma f_{ixi} \\ &= \frac{1.845}{23} \\ &= 78 \end{aligned}$$

2. Menghitung standar deviasi

$$\begin{aligned} SD &= \sqrt{\frac{\Sigma f_i(x_i - x)^2}{n-1}} \\ SD &= \sqrt{\frac{1.865}{23-1}} \\ SD &= 10,383 \end{aligned}$$

Hasil analisis deskriptif untuk hasil belajar Pendidikan Agama Islam peserta didik setelah diberi tes hasil belajar (*posttest*) dapat dilihat pada tabel 4.8 sebagai berikut:

TABEL 4.8
ANALISIS *POSTTEST*

<i>Statistik Deskriptif</i>	<i>Posttest</i>
Jumlah sampel	23
Mean	78
Standar deviasi	10,383
Varians	107,806
Minimum	50
Maximum	90

Berdasarkan tabel diatas menunjukkan bahwa skor maximum setelah diajar menggunakan pemanfaatan bahan ajar PAI berbasis metode demonstrasi dan diskusi (*posttest*) adalah 90 dan skor minimum adalah 50 dengan perhitungan rata-rata 78 standar deviasi 10,383 dan varians 107,806

Data tabel diatas menjadi dasar untuk menentukan pengkategorian hasil belajar Pendidikan Agama Islam peserta didik dimana interval nilai (*postest*) pengkategorian hasil belajar Pendidikan Agama Islam dalam rentang (0-100) sehingga hasil belajar Pendidikan Agama Islam pseserta didik setelah pemanfaatan bahan ajar PAI berbasis metode demonstrasi dan diskusi pada kelas XI IIS 2 adalah sebagai berikut:

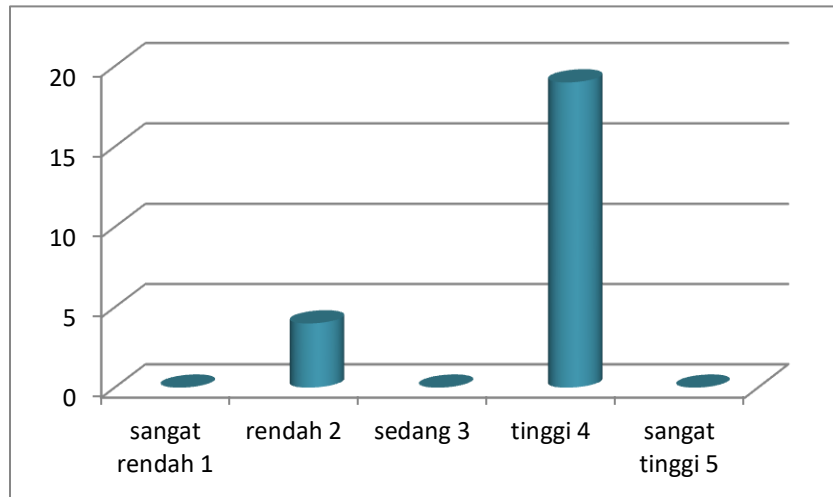
TABEL 4.9

DISTRIBUSI PENGKATEGORIAN HASIL BELAJAR PENDIDIKAN AGAMA ISLAM PESERTA DIDIK SETELAH PEMANFAATAN BAHAN AJAR PAI BERBASIS METODE DEMONSTRASI DAN DISKUSI PADA KELAS XII IIS 2 (*POSTTEST*)

No	Rentang Nilai	Frekuensi	Persentasi	Kategori
1	0 – 39	0		Sangat Rendah
2	40 – 65	4	3,57	Rendah
3	66– 69	0	17,14	Sedang
4	70 – 95	19	71,42	Tinggi
5	96 – 100		17,85	Sangat Tinggi

Berdasarkan tabel diatas dapat dilihat bahwa hasil belajar Pendidikan Agama Islam peserta didik setelah diajar menggunakan pemanfaatan bahan ajar PAI berbasis metode demonstrasi dan diskusi terdapat 4 orang pada kategori rendah dan pada kategori tinggi sebanyak 19 orang, tabel kategori diatas dapat digambarkan dengan grafik sebagai berikut:

GAMBAR 4.2
GRAFIK PERSENTASE HASIL BELAJAR PENDIDIKAN AGAMA ISLAM
PESERTA DIDIK SETELAH PEMANFAATAN BAHAN AJAR PAI
BERBASIS DEMONSTRASI DAN DISKUSI



Melihat frekuensi diatas pengetahuan Pendidikan Pendidikan Agama Islam peserta didik setelah pemanfaatan bahan ajar PAI berbasis metode demonstrasi dan diskusi di SMA Negeri 7 Gowa pada kelas XI IIS 2 adalah 19 orang peserta didik pada kategori tinggi dan 4 orang pada kategori rendah ini berarti setelah pemanfaatan bahan ajar PAI berbasis metode demonstrasi dan diskusi meningkat menjadi 19 orang peserta didik yang mendapatkan nilai tinggi dan sebelum pemanfaatan bahan ajar PAI berbasis metode demonstrasi dan diskusi yang mendapat nilai tinggi hanya 1 orang peserta didik

c. Peningkatan Hasil belajar Pendidikan Agama Islam peserta setelah pemanfaatan bahan ajar PAI berbasis metode demonstrasi dan diskusi

1. Analisis data melalui N-gaing dalam bentuk persentase

Untuk menghitung peningkatan hasil belajar Pendidikan Agama Islam peserta didik, maka data yang diperoleh dianalisis melalui analisis data N-gaing yang di uji menggunakan *SPSS Versi 20 for windows* sebagai berikut:

TABEL 4.10**ANALIS DATA N-GAING PENINGKATAN HASIL BELAJAR
PENDIDIKAN AGAMA ISLAM SETELAH PEMANFAATAN BAHAN
AJAR PAI BERBASIS METODE DEMONSTRASI DAN DISKUSI.****Descriptives**

	Statistic	Std. Error
Mean	73,2858	4,55994
g >	0,7	0,3
95% Confidence Interval for Mean	Lower Bound	53,8290
	Upper Bound	82,7425
5% Trimmed Mean	77,3290	
Median	71,4286	
Variance	478,240	
Std. Deviation	21,86871	
Minimum	-16,67	
Maximum	81,82	
Range	98,48	
Interquartile Range	19,78	
Skewness	-2,493	,481
Kurtosis	7,603	,935

Dari tabel n-gaing skor distas dapat di lihat nilai gaing yaitu $g > 0,7$ yang berarti berada pada kategori tinggi. Ini berarti ada peningkatan hasil belajar Pendidikan Agama Islam setelah pemanfaatan bahan ajara PAI berbasis metode demonstrasi dan diskusi. Selanjutnya akan dilakuka uji hipesis dengan menggunakan uji *t paired simples t test* yang dapat dilihat sebagai berikut :

a. Uji hipotesis

Pengujian hipotesis bertujuan untuk menetapkan ada tidaknya perbedaan pengaruh yang signifikan terhadap hasil belajar Pendidikan Agama Islam peserta didik sebelum dan setelah di ajar dengan pemanfaatan bahan ajar PAI berbasis metode demonstrasi dan diskusi berdasarkan uji persyaratan statistik data hasil belajar pada penelitian ini berdistribusi normal. Oleh karena itu uji hipotesis dapat dilakukan dengan menggunakan rumus *t test* satu smapel atau *paired samples t test* yang di rumuskan sebagai berikut:

$$H_0 : \mu_1 = \mu_2 \text{ lawan } H_1 : \mu_1 \neq \mu_2$$

Keterangan :

H_0 = Tidak terdapat pengaruh positif terhadap peningkatan hasil belajar Pendidikan Agama Islam setelah pemanfaatan bahan ajar PAI berbasis metode demonstrasi dan diskusi.

H_1 = Terdapat pengaruh positif terhadap peningkatan hasil belajar Pendidikan Agama Islam setelah pemanfaatan bahan ajar PAI berbasis metode demonstrasi dan diskusi.

Berikut adalah tabel hasil pengujian hipotesis data hasil belajar Pendidikan Agama Islam peserta didik dari pemanfaatan bahan ajar PAI berbasis metode demonstrasi dan diskusi

Tabel 4.11

Paired Samples Statistics

	Mean	N	Std. Deviation	Std. Error Mean
Pre test	38,48	23	11,816	2,464
Post test	78,48	23	10,383	2,165

Paired Samples Correlations

	N	Correlation	Sig.
Pre test & Post test	23	,193	,377

Paired samples test

	Paired Differences					T	Df	Sig. (2-tailed)
	Mean	Std. Deviation	Std. Error Mean	95% Confidence Interval of the Difference				
				Lower	Upper			
Pretest-Post test	40,000	14,142	2,949	-46,116	-33,884	-13,565	22	,000

Pada tabel *simples paired* rata-rata hasil belajar Pendidika Agama Islam peserta didik sebelum diajar menggunakan pemanfaatan bahan ajar PAI berbasis metode demonstrasi dan diskusi sebesar 38,48 dengan standar deviasi 11,81. Dan hasil belajar Pendidikan Agama Islam peserta didik setelah di ajar menggunakan pemanfaatan bahan ajar PAI berbasis metode demonstrasi dan diskusi sebesar 78,48

dengan standar deviasi 10,38 hal ini berarti secara deskriptif terdapat perbedaan rata-rata. Hasil belajar Pendidikan Agama Islam peserta didik.

Pada tabel *paired simpels text*, diperoleh harga $t = -13,565$, $df 22$ dan $sig (2-tailed) 0,000$ $0,05$, artinya nilai signifikan lebih kecil dari taraf kesalahan atau H_0 ditolak dan hipotesis H_1 di terima. Dengan demikian hipotesis yang diajukan sudah teruji oleh data sehingga dapat disimpulkan bahwa terdapat pengaruh positif terhadap peningkatan hasil belajar Pendidikan Agama Islam peserta didik setelah diajar menggunakan memanfaatkan bahan ajar PAI berbasis metode demonstrasi dan diskusi di SMA Negeri 7 Gowa. hal tersebut menunjukkan bahwa ada perbedaan yang berarti antara sebelum (*pretest*) pemanfaatan bahan ajar PAI berbasis metode demonstrasi dan diskusi dengan setelah (*postest*) pemanfaatan bahan ajar PAI berbaasis metode demonstrasi dan diskusi.

B. Pembahasan

Adapun pada bagian ini akan dibahas hasil penelitian penelitian yang telah diperoleh. Jenis penelitian yang digunakan adalah kuantitatif dengan bentuk *one group* yaitu eksperimen yang dilaksanakan pada satu kelas yang menerapkan metode berbasis demonstrasi dan diskusi untuk mengetahui peningkatan hasil belajar pendidikan agama islam peserta didik. Berkaitan dengan tes dalam penelitian ini, peneliti memberikan *pretest* sebagai awal dan *postest* di akhir setelah dilakukan proses pembelajaran. Jumlah soal sebanyak 15 nomor berbrntuk pilihan ganda yang diberikan pada awal pertemuan *pretest* kemudian memberikan perlakuan (proses pembelajaran) sebanyak 3 kali pertemuan dan setelah itu dilakukan pemberian tes di akhir *postes* sebanyak 15 nomor soal dengan bentuk pilihan ganda.

Adapun mengenai rumusan masalah pertama dan kedua, dapat dilihat dari hasil penelitian secara deskriptif rata-rata nilai *pretest* peserta didik adalah 38 dan setelah diberikan perlakuan (proses pembelajaran) sebanyak 3 kali pertemuan nilai rata-rata *posttest* peserta didik adalah 78 dari kedua nilai rata-rata tersebut telah menunjukkan bahwa ada peningkatan hasil belajar peserta didik setelah pemanfaatan bahan ajar PAI berbasis metode demonstrasi dan diskusi.

Selanjutnya mengenai rumusan masalah ketiga, dapat dilihat pada analisis data *N-gaing score* menunjukkan nilai $g > 0,7$ (nilai *gaing* lebih besar dari 0,7) yang artinya masuk pada kategori tinggi. Kemudian uji hipotesis menggunakan rumus *t test* satu sampel atau *paired samples t test* yang menunjukkan bahwa *simples paired* rata-rata hasil belajar Pendidikan Agama Islam peserta didik sebelum diajar menggunakan pemanfaatan bahan ajar PAI berbasis metode demonstrasi dan diskusi sebesar 38,48 dengan standar deviasi 11,81. Dan hasil belajar Pendidikan Agama Islam peserta didik setelah di ajar menggunakan pemanfaatan bahan ajar PAI berbasis metode demonstrasi dan diskusi sebesar 78,48 dengan standar deviasi 10,38 hal ini berarti secara deskriptif terdapat perbedaan rata-rata. Hasil belajar Pendidikan Agama Islam peserta didik.

Pada tabel paired simpels text, diperoleh harga $t = -13,565$, $df 22$ dan $sig (2-tailed) 0,000$ $0,05$, artinya nilai signifikan lebih kecil dari taraf kesalahan atau H_0 ditolak dan hipotesis H_1 di terima. Dengan demikian hipotesis yang diajukan sudah teruji oleh data sehingga dapat disimpulkan bahwa terdapat pengaruh positif terhadap peningkatan hasil belajar Pendidikan Agama Islam peserta didik setelah diajar menggunakan memanfaatkan bahan ajar PAI berbasis metode demonstrasi dan diskusi di SMA Negeri 7 Gowa. hal tersebut menunjukkan bahwa adanya perbedaan

yang berarti antara sebelum (*pretest*) pemanfaatan bahan ajar PAI berbasis metode demonstrasi dan diskusi dengan setelah (*posttest*) pemanfaatan bahan ajar PAI berbasis metode demonstrasi dan diskusi.

BAB V

PENUTUP

A. Kesimpulan

Berdasarkan hasil penelitian diatas maka dapat maka dapat ditarik kesimpulan sebagai berikut:

1. Hasil belajar Pendidikan Agama Islam peserta didik sebelum pemanfaatan bahan ajar PAI berbasis metode demonstrasi dan diskusi maka diperoleh kategori rendah dengan rata-rata 38 yang artinya belum ada peningkatan hasil belajar pendidikan agama islam sebelum pemanfaatan bahan ajar PAI berbasis metode demonstrasi dan diskusi.
2. Hasil belajar Pendidikan Agama Islam peserta didik setelah pemanfaatan bahan ajar PAI berbasis metode demonstrasi dan diskusi diperoleh kategori tinggi dengan rata-rata 78 yang artinya setelah pemanfaatan bahan ajar PAI berbasis metode demonstrasi dan diskusi dapat meningkatkan Hasil Belajar Pendidikan Agama Islam Peserta didik.
3. Peningkatan hasil belajar Pendidikan Agama Islam peserta didik setelah pemanfaatan bahan ajar PAI berbasis metode demonstrasi dan diskusi ini dapat dilihat pada tabel N-gaing skor diperoleh nilai $g > 0,7$ (nilai gaing lebih besar dari 0,7 berada pada kategori tinggi), ini ada peningkatan hasil belajar pendidikan agama islam peserta didik setelah pemanfaatan bahan ajar PAI berbasis metode semonstrasi dan diskusi. Pada tabel *paired simpels text*, juga diperoleh harga $t = -13,565$, $df 22$ dan $sig (2-tailed) 0,000 0,05$, artinya nilai signifikan lebih kecil dari taraf kesalahan atau H_0 ditolak dan hipotesis H_1 di terima. Dengan demikian hipotesis yang diajukan sudah teruji oleh

data sehingga dapat disimpulkan bahwa terdapat pengaruh positif terhadap peningkatan hasil belajar Pendidikan Agama Islam peserta didik setelah diajar menggunakan memanfaatkan bahan ajar PAI berbasis metode demonstrasi dan diskusi di SMA Negeri 7 Gowa.

B. Implikasi Penelitian

Berdasarkan kesimpulan diatas, maka implikasi penelitian yang dikemukakan oleh peneliti adalah sebagai berikut:

1. Metode demonstrasi dan diskusi dapat dipertimbangkan sebagai salah satu alternatif dalam proses belajar mengajar.
2. Bagi peneliti selanjutnya, agar dapat mengembangkan metode pembelajaran ini dengan mengkaji lebih dalam lagi sehingga memperoleh hasil penelitian yang jauh lebih baik.
3. Bagi Pendidik maupun tenaga pendidik, peneliti mengharapkan hasil penelitian ini dapat dijadikan sebagai bahan pertimbangan untuk meningkatkan mutu pendidikan terutama mengenai metode pembelajaran di Sekolah Menengah Atas khususnya di SMA Negeri 7 Gowa.

DAFTAR PUSTAKA

- Arief Armai, *Pengantar Ilmu Dan Metodologi Pendidikan Islam*, Cet. I; Jakarta: Ciputat pers, 2002.
- Amirullah, *Kepemimpinan dan Kerja Sama Tim* Cet. I; Jakarta: Mitra wacana media 2015.
- Ahmadi Abu, *Strategi Belajar Mengajar*, Cet, III; Bandung: Pustaka Setia, 2005
- Al-Tabasni Trianto Ibnu Badar *desain pengembangan pembelajaran tematik* Cet. III; Jakarta: Prenadamedia Group, 2015.
- Arifin, *Penelitian Pendidikan*, Cet. II; Bandung: Bumi Aksara 2011.
- Ali Mohammad Daud, *Pendidikan Agama Islam* Cet I; Bandung: Alfabeta, 2016.
- Baki Nasir A, *Metode Pembelajaran Agama Islam*, Cet. I; Makassar : Alauddin Univecity Press 2012.
- Bahri Djamarah Syaiful, *Psikologi Belajar* (Jakarta: Rineka Cipta 2002), h. 142.
- Darajat, Zakiah, *Ilmu Pendidikan islam* ,cet.III;Jakarta : Bumi aksara ,1996.
- Eko Putra Widoyok,. *Evaluasi Program Pembelajaran Panduan Praktis Bagi Pendidik dan Calon Pendidik*, Cet. I; Yogyakarta: Pustaka Pelajar, 2009.
- Engkoswara, *Dasar-Dasar Metodologi Pengajaran* Cet, I;. Jakarta: Bina Aksara 1984.
- H. M. Hasbullah, *kebijakan pendidikan dalam prespektif teori aplikas, dankondissi objektif pendidikan di Indonesia* Cet. I; Jakarta : Rajawali Pers, 2015.
- Hamdayama Jumanta, *Model dan Metode Pembelaajaran kreatif dan Berkarakter* cet. II; Bogor: Ghalia Indonesia 2015.
- Hamdani, *Strategi Belajar Mengajar*, Cet. II; Bandun: Pustaka Setia, 2011.
- Hamruni, *Strategi Pembelajaran*, Cet. IV; Yokyakarta: Insan Madani, 2012.
- Jabal Tim Penerjemah, *Shahih Bukhari Muslim*, Bandung: Penerbit Jabal, 2016.
- Kementrian Agama RI, *Al-Qur'an dan Terjemahannya* Cet. X; Jawa Barat: CV Diponogoro, 2016.
- Martono Nanang. *Metode penelitian Kuantitatif*, Cet V, Jakarta:rajawali pers 2016.
- Majid Abdul, *Belajar Dan Pembelajaran*, Cet, 2; Bandung: PT Remaja Rosdakarya, 2014
- Mustami Muh. Khalifah, *Metodologi Penelitian Pendidikan*, Cet;I Yokyakarta:Aynat Publishin 2015.
- Nasution, *Berbagai Pendekatan dalam Proses Belajar Mengajar*, Cet. XII; Jakarta: Bumi Aksara, 2008.
- Oemar Hamalik, *Proses Belajar Mengajar* Cet II; Jakarta : Bumi Aksara, 2006.

- Prastowo Andi, *Panduan Alternatif Membuat Bahan ajar Inovatif Mencipatakan Metode Pembelajaran yang Menarik dan Menyenangkan* Cet. II; Bandung Alfabeta 2017.
- Purwanto, *Evaluasi hasil belajar*, Cet. XVII; Yogyakarta: Pustaka Pelajar, 2011.
- M. Rapi, *Pengantar Strategi Pembelajaran (Pendekatan Standar Proses)* Makassar: Alauddin University Press
- Ramayulis. *Metodologi Pendidikan Agama Islam*, Cet IV, Jakarta: Kalam Mulia, 2005.
- Rohani Ahmad, *Media Instruksional Edukatif* Cet. I; Jakarta: PT Rineka Cipta, 1997.
- Rusman, *Pembelajaran Tematik Terpadu* Cet. 2; Jakarta:Rajawali Pers, 2016
- Sanjaya Wina, *Srategi pembelajaran Serorientasi Proses Pedidikan* Cet. V; Jakarta: Kencana Prenada Media Group, 2006.
- Saleh Abdurrahman, *Teori-teori Pendidikan Berdasarkan Al-Qur'an* Cet. III; Jakarta Rineka Cipta, 2005.
- Suryabrata, Sumadi, *Metodologi penelitian* Cet. XXIV ; Jakarta : Rajawali Pers 2013.
- Sudijono Anas. *Pengantar evaluasi Pendidikan*, Cet. XV, Jakarta:Rajawali Pers 2016.
- Sundayana Rostina, *Media Pembelajaran Matematika* Cet. I; Bandung: Alfabeta, 2013.
- Soetomo, *Dasar-dasar Interaksi Belajar Mengajar* Cet. II; Bandung: Usaha Nasional 1993.
- Sardiman, *Interaksi dan Belajar Mengajar*, Cet III; Jakarta: Rajawali Pers, 2009
- Sugiono. *Metode Penelitian Pendidikan Kuantitatif, Kualitatif, dan R&D*, Cet. 26; Bandung: Alfabeta, 2017.
- Sudjana Nana, *Penilaian Hasil Proses Belajar Mengajar*, Cet. 17; Bandung: Remaja Roesdakarya Offset, 2012
- Syarif Sumatri Mohammad, *Strategi Pembelajaran Teori dan Praktik di Tingkat Pendidikan Dasar* Cet. II; Jakarta : PT RajaGrafindo Persada, 2016.
- Susanto Pudyo, *Belajar tuntas* Cet. 1; Jakarta : Bumi aksara, 2018.
- Tukiran dkk *Model-Model Pembelajaran Inovatif dan Efektiktif* Cet. V; bandung: Alfabeta, 2014.
- Usman Basyiruddin. *Metodologi Pembelajaran Agama Islam*, Cet;I Jakarta:Ciputat press, 2002.
- Uhbiyati Nur, *Ilmu Pendidikan islam*, Cet, V; Bandung: CV Pustaka Setia, 1999.
- U. H. Saidah, *Pengatar Pendidikan Telaah Pendidikan secara Global dan Nasional*, Cet. I; Jakarta: rajawali Pers, 2016.
- Yusuf Muri. *metodologi penelitian kuantitatif & penelitian gabungan*, Cet IV, Jakarta:kencana 2017.

Zuhairah Nurul. *Metodologi Penelitian Sosial Dan Pendidikan*, Cet. III, Jakarta:Sinar Grafika Offset 2009.

Zain Aswan *Strategi Belajar Mengajar*. Cet. III; Jakarta: Rineka Cipta. 2006.

Hidaayat Enang, *Pendidikan Agama Islam Integrasi Nilai nilai Aqidah, Syariah, dan Akhlak* Cet. III; Jakarta: Rjawali Pers, 2016.

Lampiran-lampiran

- 1. Riwayat hidup**
- 2. RPP**
- 3. Instrumen tes**
- 4. SPSS**
- 5. Dokumentasi**

RIWAYAT HIDUP



SISKAWATI, Dilahirkan di Gowa tepatnya di Dusun Batupewai Desa Tanete Kecamatan Tompobulu Kabupaten Gowa pada hari sabtu 20 Desember 1997 yang merupakan anak pertama dari dua bersaudara, yang lahir dari pasangan suami istri Kaharuddin dengan Mantasia, peneliti menyelesaikan pendidikan di sekolah Dasar di SDN Batupewai Kecamatan Tompobulu Kabupaten Gowa pada tahun 2008. Pada tahun itu juga peneliti melanjutkan pendidikan di SMPN 1 Tompobulu kecamatan Tompobulu kabupaten Gowa dan tamat pada tahun 2011 kemudian melanjutkan sekolah menengah atas di MAN

Malakaji Kabupaten Gowa dan tamat pada tahun 2014. Kemudian peneliti baru melanjutkan pendidikan di perguruan tinggi Negeri pada tahun 2015 tepatnya di Universitas Islam Negeri Alauddin Makassar (UINAM).

RENCANA PELAKSANAAN PEMBELAJARAN

(RPP)

NAMA SEKOLAH	:SMA NEGERI 7 GOWA
KELAS/SEMESTER	:X1/1
MATA PELAJARAN	:PAI
MATERI	:KEPEDULIAN UMAT ISLAM TERHADAP JENAZAH
PERTEMUAN	:KE 1
ALOKASI WAKTU	:1X PERTEMUAN 2X 40 MENIT

A. KOMPOTENSI INTI

KI-1 Menghargai dan menghayati ajaran agama yang dianutnya.

KI-2 Menghargai dan menghayati perilaku jujur, disiplin, tanggung jawab, peduli (toleransi, gotong royong), santun, percaya diri, dalam berinteraksi secara efektif dengan lingkungan sosial dan alam dalam jangkauan pergaulan dan keberadaannya.

KI-3 Memahami dan menerapkan pengetahuan (faktual, konseptual, dan prosedural) berdasarkan rasa ingin tahunya tentang ilmu pengetahuan, teknologi, seni, budaya terkait fenomena dan kejadian tampak mata.

KI-4 Mengolah, menyaji, dan menalar dalam ranah konkret (menggunakan, mengurai, merangkai, memodifikasi, dan membuat) dan ranah abstrak (menulis, membaca, menghitung, menggambar, dan mengarang) sesuai dengan yang dipelajari di sekolah dan sumber lain yang sama dalam sudut pandang/teori.

B. KOMPOTENSI DASAR

- 1.1 Meyakini syariat Islam tentang kewajiban penyelenggaraan jenazah.
- 1.2 Memiliki rasa tanggung jawab melalui materi penyelenggaraan jenazah.
- 1.3 Menjelaskan tata cara pengurusan jenazah dan hikmahnya.
- 1.4 Memperagakan tata cara penyelenggaraan jenazah.

C. INDIKATOR

- 1.1.1. meyakini kewajiban umat islam terhadap orang meninggal
- 1.1.2. mengahayati keutamaan mengurus jenazah
- 2.2.1. bersikap baik dan bertanggung jawab terhadap jenazah
- 2.2.2. bersikap dan peduli terhadap jenazah
- 3.3.1. menjelaskan cara penyelenggaraan jenazah
- 3.3.2. menjelaskan cara memandikan, mengafani, melayatkan dan menguburkan jenazah
- 4.4.1. memperagakan cara merawat, memandikan, mengafani, dan menguburkan jenazah
- 4.4.2. menalar hikma penyelenggaraan jenazah

D. TUJUAN PEMBELAJARAN

Setelah melakukan pengamatan, menanya, mengeksplorasi, mengasosiasi dan mengkomunikasi diharapkan siswa dapat:

1. Menjelaskan kewajiban orang islam terhadap orang meninggal
2. Menjelasjan kepedulian terhadap jenazah
3. Menjelasakan tata cara penyelenggaran jenazah
4. memperagakan cara merawat, memandikan, mengafani, dan menguburkan jenazah
5. memperagakan pengurusan jenazah dengan baik dan benar

E. MATERI PEMBELAJARAN

KEPEDULIAN UMAT ISLAM TERHADAP JENAZAH

1. PERAWATAN JENAZAH

2. MEMANDIKAN JENAZAH

3. MENGAFANI JENAZAH

4. MENGUBUR JENAZAH

F. METODE PENGAJARAN

1. Metode demonstrasi
2. Metode diskusi

G. LANGKAH-LANGKAH PEMBALAJARAN

KEGIATAN	DESKRIPSI	ALOKASI WAKTU
PENDAHULUAN	<p>A. ORIENTASI</p> <ol style="list-style-type: none">a. Penndidik mengucapkan salam dan berdoa bersama dengan penuh khidmat.b. Pendidik memeriksa kehadiran peserta didikc. Pendidik menanyakan kabar peserta didik <p>Pendidik bertanya kepada peserta didik terkait pelajaran minggu lalu</p> <p>Menyampaikan topik yang akan dipelajari</p>	10 menit
KEGIATAN INTI	<ol style="list-style-type: none">1. MENGAMATI<ol style="list-style-type: none">a. Peserta didik menyimak penjelasan tentang jenazah.2. Menanya<ol style="list-style-type: none">a. Peserta didik menanyakan apa	55 menit

	<p>yang belum difahami terkait materi.</p> <ol style="list-style-type: none"> 3. Mengumpulkan informasi <ol style="list-style-type: none"> a. Pendidik membagi peserta didik kedalam beberapa kelompok b. Peserta didik merdiskusi dan mengumpulkan informasi dalam kelompok masing-masing 4. Mengasosiasi <ol style="list-style-type: none"> a. Peserta didik mengelola informasi yang telah didapat dalam kelompok. 5. Mengkomunikasikan <ol style="list-style-type: none"> a. Setiap kelompok diberi kesempatan untuk memeparkan dan mendemonstrasikan materi masing-masing b. Setiap kelompok di beri kesempatan untuk bertanya kepada kelompok lain. c. Peserta didik di beri kesempatan untuk memberikan jawaban dan oendapat masing-masing. 	
<p>Penutup</p>	<ol style="list-style-type: none"> 1. Pendidik memberikan penguatan terkait materi yang telah dipelajari. 2. Pendidik menyampaikan topik pelajaran pertemuan selanjutnya 	<p>15 menit</p>

	3. Pendidik mengajak peserta didik membaca hamdalah dan menutup pertemuan	
--	---	--

H. Alat dan sumber ajar

1. Buku paket PAI kelas 2 SMA

I. PENILAIAN

A. Penilaian

- 1) Jenis/teknik penilaian
 - Kompetensi Sikap: Observasi
 - Kompetensi Pengetahuan: Tes pilihan ganda.
- 2) Bentuk Instrumen :
 - a. **Kompetensi Sikap:**

Lembar Pengamatan Sikap

No	Nama	Religius				Jujur				Tanggung jawab				Santun			
		B T	M T	M B	M K	BT	M T	M B	M K	BT	M T	M B	M K	BT	M T	M B	M K
1																	
2																	
3																	
Dst																	

Keterangan:

- BT (belum tampak) jika sama sekali tidak menunjukkan usaha yang sungguh-sungguh dalam menyelesaikan tugas, skor 1.

- MT (mulai tampak) jika menunjukkan sudah usaha ada yang sungguh-sungguh dalam menyelesaikan tugas tetapi masih sedikit dan belum ajeg/konsisten, skor 2.
- MB (mulai berkembang) jika menunjukkan ada usaha yang sungguh-sungguh dalam menyelesaikan tugas yang cukup sering dan mulai ajeg/konsisten, skor 3.
- MK(membudaya) jika menunjukkan adanya usaha sungguh-sungguh dalam menyelesaikan tugas secara terus menerus dan ajeg/konsisten, skor 4.

INSTRUMEN PENELITIAN (TES)

Judul Penelitian

“Pemanfaatan Bahan Ajar PAI Berbasis Metode Demonstrasi dan Diskusi Untuk Meningkatkan Pengetahuan dan Kerja Sama Peserta Didik di SMA Negeri 7 Gowa.”

- ❖ Instrumen yang diperlukan untuk mendapatkan ata hasil belajar siswa yaitu, soal, dengan sumber datanya adalah Peserta Didik. Bentuk tesnya adalah objektif tes dengan tes pilihan ganda (*multiple choice*)
- ❖ Format kisi-kisi penulisan soal:

Jenis sekolah : SMA Negeri 7 Gowa

Mata pelajaran: Pendidikan Agama Islam

Kurikulum : 2013

Jumlah soal : 15 butir

Bentuk soal : Pilihan ganda

Pretest

Pilihlah salah satu jawaban yang benar dengan memberi tanda silang (X) pada huruf A, B, C, D,!

1. Seseorang yang terdorong untuk melakukan sesuatu karena Allah Swt. termasuk jujur dalam hal....
 - a. Perkataan
 - b. Perbuatan
 - c. Menepati janji
 - d. Niat
2. Diantara sikap jujur ketika menuntut ilmu yaitu
 - a. Tidak mengurangi takaran
 - b. Tidak mencontek saat ujian
 - c. Tidak melebihkan pinjaman
 - d. Tidak menyakiti hati penerima sedekah
3. Menjaga amanah harus dilakukan karena
 - a. Ingin mendapat penghasilan yang lebih besar lagi
 - b. Ingin mendapat ridha Allah Swt.
 - c. Ingin dipuji dan menjadi terkenal
 - d. Ingin mendapatkan nama baik dari masyarakat
4. Dalam hadis Rasulullah saw. disebutkan bahwa seseorang yang tidak dapat dipercaya berarti dalam hatinya
 - a. Selalu penuh kefasikan
 - b. Ingin membalas dendam
 - c. Tidak ada keimanan
 - d. Penuh dengan sifat riya
5. Dampak positif orang yang jujur, diantaranya....
 - a. Dapat menyelesaikan setiap masalah
 - b. Diagung-agungkan masyarakat
 - c. Banyak diberi hadiah
 - d. Dipercaya orang lain
6. Berkata atau memberikan sesuatu informasi yang sesuai dengan kenyataan dan kebenaran disebut
 - a. Jujur
 - b. Tawadhuk
 - c. Zuhud
 - d. Qanaah
7. Berikut ini yang bukan merupakan pengertian dari jujur adalah
 - a. Kesesuaian antara informasi dan kenyataan
 - b. Kesesuaian antara ucapan dan perbuatan
 - c. Kesesuaian antara pendengaran dan penglihatan

- d. Ketegasan dan kemantapan hati
- 8. Jujur adalah kesesuaian hukum terhadap kenyataan. Jujur adalah lawan dari berdusta. Pernyataan tersebut adalah definisi jujur menurut....
 - a. Imam Syafi'i
 - b. Imam ar-Raghib as-Sirjani
 - c. Imam Al-Jurjani
 - d. Imam Ahmad bin Hanbal
- 9. Sesungguhnya jujur adalah
 - a. Bisikan hati
 - b. Kesengsaraan jiwa
 - c. Bisikan malaikat
 - d. Ketenangan hati
- 10. Allah memerintahkan kepada setiap orang yang akan menjadi saksi dalam suatu perkara agar menjadi saksi yang
 - a. Adil dan jujur
 - b. Adil dan pandai bicara
 - c. Jujur dan pandai bicara
 - d. Meringankan terdakwa
- 11. Orang yang tidak jujur atau dusta disebut sebagai orang munafik. Salah satu ciri orang munafik adalah
 - a. Jika berbuat ingin dilihat
 - b. Jika berjanji tidak ditepati
 - c. Jika bertindak selalu benar
 - d. Jika dipercaya ia amanah
- 12. Nabi Muhammad saw. mendapat gelar karena kejujurannya
 - a. Tabligh
 - b. Amanah
 - c. Fatanah
 - d. Al-Amin
- 13. Seseorang penjual tidak mengurangi takaran dan timbangan dalam jual beli, merupakan salah satu bentuk kejujuran dalam hal
 - a. Muamalah
 - b. Perkataan
 - c. Menepati janji
 - d. Berpenampilan
- 14. Berikut ini perilaku tidak jujur yang tergolong dosa besar adalah
 - a. Berdusta kepada musuh ketika peperangan

- b. Mengerjakan PR di sekolah
 - c. Membohongi teman
 - d. Meberikan kesaksian palsu
15. Orang yang memiliki sikap jujur ketika berjanji, maka ia akan
- a. Mengabaikan
 - b. Mengingkari
 - c. Menepati
 - d. Menunda

Kunci Jawaban:

- | | | |
|-------------|--------------|--------------|
| 1. D | 6. A | 11. B |
| 2. B | 7. C | 12. D |
| 3. D | 8. C | 13. A |
| 4. A | 9. D | 14. D |
| 5. D | 10. A | 15. C |

Postest

Pilihlah salah satu jawaban yang benar dengan memberi tanda silang (X) pada huruf A, B, C, D, atau E.!

1. Jenazah yang boleh dimandikan oleh siapa saja adalah jenazah....
 - a. Perempuan
 - b. laki-laki dewasa
 - c. pemimpin agama
 - d. anak-anak
 - e. orang tua
2. Jumlah kain kafan untuk jenazah wanita lebih banyak dari jenazah laki-laki agar....
 - a. dapat menutup mata kaki

- b. jenazah tidak kedinginan
 - c. tidak berbayang bentuk tubuhnya
 - d. dapat menutup ujung kaki hingga kepala
 - e. anggota tubuh jenazah tidak tampak
3. Liang lahat adalah....
- a. lubang tempat menaruh makanan
 - b. lubang jenazah yang besar dan lebar
 - c. lubang tempat meletakkan jenazah
 - d. lubang tempat menyimpan harta benda jenazah
 - e. lubang kematian
4. Dibawah ini yang merupakan urutan penyelenggaraan jenazah adalah....
- a. memandikan – mengkafani – menguburkan – menyalatkan
 - b. menyalatkan – menguburkan – mendoakan
 - c. memandikan – mendoakan – menguburkan – menyalatkan
 - d. memandikan – mengkafani – menyalatkan – menguburkan
 - e. memandikan – menyalatkan – mengkafani – menguburkan
5. Bila anggota keluarga yang ditinggalkan adalah orang yang tidak mampu, maka penyediaan kain kafan menjadi kewajiban....
- b. menggunakan kain yang ada
 - c. menjual barang berharga
 - d. baitul mal (kas anggota masyarakat)
 - e. meminjam dari tetangga
 - f. adik dari orang yang meninggal
6. Pada saat melaksanakan salat jenazah, Pak Amir sengaja meninggalkan salah satu rukun salat jenazah. Dengan demikian, salat jenazah yang dilaksanakan Pak Amir adalah....
- a. Syubhat
 - b. Makruh
 - c. berkurang pahalanya
 - d. tetap sah
 - e. batal/tidak sah
7. Dibawah ini yang paling berhak memandikan jenazah adalah....
- a. petugas yang sudah ditetapkan pemerintah
 - b. ibu atau bapak dari orang yang meninggal
 - c. anggota keluarga
 - d. orang yang paling ahli dalam bidang agama

- e. ketua ormas setempat
8. Membaca salawat Nabi Muhammad saw. dalam salat jenazah dilaksanakan setelah takbir ke....
- a. Satu
 - b. Dua
 - c. Tiga
 - d. Empat
 - e. lima
9. Hukum menyalatkan jenazah adalah....
- a. Sunah
 - b. Makruh
 - c. Mubah
 - d. fardu'ainfardu kifayah
10. Dibawah ini yang tidak termasuk syarat jenazah yang dimandikan, yaitu....
- a. tubuhnya adalah walaupun sedikit
 - b. muslim
 - c. bukan bayi prematur
 - d. mati syahid
 - e. bukan mati syahid
11. Jumlah takbir didalam salat jenazah sebanyak Kali
- a. Lima
 - b. Empat
 - c. Tiga
 - d. Dua
 - e. Satu
12. Sebaiknya kain kafan yang digunakan untuk mengkafani jenazah berwarna....
- a. Merah
 - b. Putih
 - c. abu-abu
 - d. coklat
13. Dibawah ini adalah perbuatan sunah pada waktu melaksanakan pemakaman jenazah, kecuali....
- a. penguburan jenazah sebaiknya jangan segera dilaksanakan
 - b. menyiram kubur dengan air
 - c. meninggikan kubur sekadarnya
 - d. menandai kubur dengan batu atau kayu
 - e. menaruhi kerikil di atas kubur

14. Jumlah kain kafan yang digunakan untuk mengkafani jenazah laki-laki adalah....
- Dua
 - Tiga
 - Empat
 - Lima
 - Enam
15. Dibawah ini yang tidak termasuk rukun salat jenazah adalah....
- mengangkat tangan ketika takbir
 - membaca salawat setelah takbir kedua
 - membaca al-Fatihah setelah takbir pertama
 - membaca takbir empat kali
 - dilakukan dengan niat yang ikhlas karena Allah

Kunci jawaban :

- | | | |
|-------------|--------------|--------------|
| 1. D | 6. E | 11. B |
| 2. E | 7. B | 12. B |
| 3. C | 8. B | 13. A |
| 4. D | 9. E | 14. B |
| 5. C | 10. D | 15. A |

Validitas

Variabel	Nilai R hitung	Nilai R tabel	Nilai Sig.	Keputusan
R1	,943	0,413	,000	Valid
R2	,871	0,413	,000	Valid
R3	,840	0,413	,000	Valid
R4	,848	0,413	,000	Valid
R5	,865	0,413	,000	Valid
R6	,794	0,413	,000	Valid

R7	,821	0,413	,000	Valid
R8	,844	0,413	,000	Valid
R9	,845	0,413	,000	Valid
R10	,877	0,413	,000	Valid
R11	,772	0,413	,000	Valid
R12	,876	0,413	,000	Valid
R13	,799	0,413	,000	Valid
R14	,894	0,413	,000	Valid
R15	,854	0,413	,000	Valid

Reabilitas

Item	R-Corelation	R-Hitung	Kesimpulan
P1	0,932	0,514	Realibel
P2	0,850	0,514	Realibel
P3	0,813	0,514	Realibel
P4	0,825	0,514	Realibel
P5	0,841	0,514	Realibel
P6	0,769	0,514	Realibel
P7	0,794	0,514	Realibel
P8	0,821	0,514	Realibel

P9	0,819	0,514	Realibel
P10	0,856	0,514	Realibel
P11	0,741	0,514	Realibel
P12	0,854	0,514	Realibel
P13	0,772	0,514	Realibel
P14	0,874	0,514	Realibel
P15	0,834	0,514	Realibel

One-Sample

Kolmogorov-Smirnov Test

		<i>Pretest</i>
N		23
Normal Parameters ^{a,b}	Mean	38,48
	Std. Deviation	11,816
Most Extreme Differences	Absolute	,231
	Positive	,231
	Negative	-,193
Kolmogorov-Smirnov Z		1,110
Asymp. Sig. (2-tailed)		,170

One-Sample Kolmogorov-Smirnov Test

		<i>Posttest</i>
N		23
Normal	Mean	78,48

Parameters ^{a,b}	Std. Deviation	10,383
Most Extreme Differences	Absolute	,297
	Positive	,221
	Negative	-,297
Kolmogorov-Smirnov Z		1,426
Asymp. Sig. (2-tailed)		,034

Test of Homogeneity of Variances

Levene Statistic	df1	df2	Sig.
,148	1	44	,702

ANOVA

	Sum of Squares	Df	Mean Square	F	Sig.
Between Groups	18400,000	1	18400,000	148,728	,000
Within Groups	5443,478	44	123,715		
Total	23843,478	45			

TABEL 4.10

ANALIS DATA N-GAING PENINGKATAN HASIL BELAJAR PENDIDIKAN AGAMA ISLAM SETELAH PEMANFAATAN BAHAN AJAR PAI BERBASIS METODE DEMONSTRASI DAN DISKUSI.

Descriptives

	Statistic	Std. Error
--	-----------	------------

NGain_Score	Mean		73,2858	4,55994
	g >		0,7	0,3
	95% Confidence Interval for Mean	Lower Bound	53,8290	
		Upper Bound	82,7425	
	5% Trimmed Mean		77,3290	
	Median		71,4286	
	Variance		478,240	
	Std. Deviation		21,86871	
	Minimum		-16,67	
	Maximum		81,82	
	Range		98,48	
	Interquartile Range		19,78	
	Skewness		-2,493	,481
	Kurtosis		7,603	,935

Paired Samples Statistics

	Mean	N	Std. Deviation	Std. Error Mean
Pair 1	Pre test	23	11,816	2,464
	Post test	23	10,383	2,165

Paired Samples Correlations

	N	Correlation	Sig.
Pair 1 Pre test & Post test	23	,193	,377

Paired samples test

	Paired Differences					T	Df	Sig. (2-tailed)
	Mean	Std. Deviation	Std. Error Mean	95% Confidence Interval of the Difference				
				Lower	Upper			
Pair 1 Pretest-Post test	40,000	14,142	2,949	-46,116	-33,884	-13,565	22	,000

Dokumentasi

Pemberian soal *pretest* kelas XI IIS 2 tahun 2019



Pertemuan pertama proses pembelajaran kelas XI IIS 2 Tahun 2019



Pertemuan pertama proses pembejaran kelas XI IIS 2 Tahun 2019



Pertemuan kedua proses pembejaran kelas XI IIS 2 Tahun 2019



Pertemuan kedua proses pembejarian kelas XI IIS 2 Tahun 2019



Pertemuan ketiga proses pembejaran kelas XI IIS 2 Tahun 2019



Pertemuan ketiga proses pembejaran kelas XI IIS 2 Tahun 2019



Peberian *posttest* kelas XI IIS 2 Tahun 2019



Foto bersama kelas XI IIS 2 Tahun 2019



Foto bersama kelas XI IIS 2 Tahun 2019

