

**PENGARUH PENGETAHUAN DAN PELAYANAN
TERHADAP PERSEPSI DAN MINAT MENABUNG
MASYARAKAT MUSLIM DI BANK SYARIAH
(Study pada Masyarakat Kecamatan Tonra, Kabupaten Bone)**



UNIVERSITAS ISLAM NEGERI
ALAUDDIN
MAKASSAR

SKRIPSI

*Diajukan Untuk Memenuhi Salah Satu Syarat Untuk Memperoleh
Gelar Sarjana Perbankan Syariah (S.E) Jurusan Perbankan Syariah
Pada Fakultas Ekonomi Dan Bisnis Islam
UIN Alauddin Makassar*

Oleh:

NUR HASANA

NIM: 90500117010

**PRODI PERBANKAN SYARIAH
FAKULTAS EKONOMI DAN BISNIS ISLAM
UIN ALAUDDIN MAKASSAR
2021**



UIN ALAUDDIN

KEMENTERIAN AGAMA
UNIVERSITAS ISLAM NEGERI ALAUDDIN MAKASSAR
FAKULTAS EKONOMI DAN BISNIS ISLAM






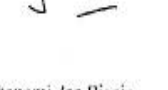
Kampus I Jl. Slt. Alauddin Makassar Tlp. (0411) 864924 Fax 864923
Kampus II Jl. Slt. Alauddin No. 36 Samata Sunggaminasa-Gowa Tlp. (0411)-424835 Fax 424836

PENGESAHAN SKRIPSI


Skripsi yang berjudul "Pengaruh Pengetahuan dan Pelayanan Terhadap Persepsi dan Minat Menabung Masyarakat Muslim di Bank syariah (studi pada masyarakat di Kecamatan Tonra Kabupaten Bone)" yang disusun oleh NUR HASANA NIM. 90500117010, Mahasiswa Jurusan Perbankan Syariah Fakultas Ekonomi dan Bisnis Islam UIN Alauddin Makassar, telah diuji dan dipertahankan dalam sidang munaqasyah yang diselenggarakan pada tanggal 19 Agustus 2021, bertepatan dengan 10 Muharram 1443 H, dan dinyatakan telah dapat diterima sebagai salah satu syarat untuk memperoleh gelar sarjana Ekonomi Islam (S.E) pada Fakultas Ekonomi dan Bisnis Islam jurusan Ekonomi Islam.

Samata-Gowa 19 Agustus 2021
10 Muharram 1443 H

DEWAN PENGUJI

Ketua	: Dr. Muh. Wahyuddin Abdulrah, S.E., M.Si.	
Sekretaris	: Ismawati, S.E., M.Si.	
Penguji 1	: Prof. Dr. H. Abustani Ilyas, M.Ag.	
Penguji 2	: Dr. Siti Fatimah, S.E., M.M.	
Pembimbing 1	: Dr. Sudirman, S.E., M.Si.	
Pembimbing 2	: Kamaruddin, SE., M.Si.	

Diketahui oleh :
Dekan Fakultas Ekonomi dan Bisnis
Islam UIN Alauddin Makassar



Prof. Dr. H. Abustani Ilyas, M.Ag
NIP.19661130 199303 1 003

PERNYATAAN KEASLIAN SKRIPSI

Mahasiswa yang bertanda tangan dibawah ini :

Nama : NUR HASANA
Nim : 90500117010
Tempat/ Tanggal Lahir : Bone, 13 Juni 2000
Jurusan/Prodi : Perbankan Syariah
Fakultas/ Program : Ekonomi dan Bisnis Islam
Judul : Pengaruh Pengetahuan dan Pelayanan Terhadap Persepsi dan Minat Menabung Masyarakat Muslim di Bank Syariah (Studi pada Masyarakat Kecamatan Tonra Kabupaten Bone).

Menyatakan dengan sesungguhnya dan penuh dengan kesadaran bahwa skripsi ini benar adalah hasil karya sendiri. Jika di kemudian hari terbukti bahwa ini merupakan duplikasi, tiruan, plagiat, atau dibuat orang lain, sebagian atau seluruhnya, maka skripsi dan gelar yang diperoleh karenanya batal demi hukum.

Gowa, Agustus 2021

Penulis,



NUR HASANA
90500117010

KATA PENGANTAR

بِسْمِ اللَّهِ الرَّحْمَنِ الرَّحِيمِ

Assalamualaikum warahmatullahi Wabarakatuh...

Segala puji bagi Allah Swt. Yang telah memberikan nikmat tidak terkira sehingga penulis mampu menyelesaikan Skripsi ini. Shalawat serta Salam senantiasa dilimpahkan kepada Nabi Muhammad Saw., beserta para keluarga dan sahabatnya dengan perjuangan perjuangan atas nama islam sehingga kita dapat menikmati indahnya islam sampai sekarang ini.

Skripsi ini disusun guna untuk memenuhi salah satu persyaratan untuk memperoleh gelar Sarjana Ekonomi Islam, Jurusan Perbankan Syariah di Fakultas Ekonomi dan Bisnis Islam, Universitas Islam Negeri Alauddin Makassar.

Penulis mempersembahkan skripsi ini kepada orang yang dicintai dan mencintai terkhusus Untuk Kedua Orang Tua yang telah bekerja keras untuk saya dan telah mendidik saya dengan sepenuh hati Serta saudaraku- saudaraku yang telah memberikan dukungan dan semangat dalam penyelesaian Skripsi ini.

Proses Penyelesaian skripsi ini penulis banyak mengalami kesulitan dan hambatan, berkat adanya bantuan dari berbagai pihak dan atas Izin Allah Swt, sehingga penulis mampu melewati segala kesulitan dan hambatan tersebut dan menyelesaikan Skripsi ini. Maka dari itu penulis ucapkan Terima Kasih Kepada:

1. Kedua Orang tua saya, Abah tercinta Darwis dan Ummi tercinta Nurhayati yang telah mendoakan, mendidik, merawat dan membesrakan serta membiayai dan memotivasi penulis dalam menjalani Hidup dengan Ikhlas di Jalan Allah Swt. Kepada Saudara-saudaraku yang telah sabar

mendengar keluh kesah serta membantu saya selama penelitian dan memberikan semangat kepada saya selama ini.

2. Kepada Saudara Sepupu sekaligus Teman bercerita saya Nur Alam,S.KM yang selalu memberikan nasehat selama saya berada di tanah rantauan untuk menuntut Ilmu.
3. Bapak Prof.Dr. Hamdan Juhanis selaku Rektor Universitas Islam Negeri Alauddin Makassar.
4. Bapak Prof.Dr.H. Abustani Ilyas,M.Ag selaku Dekan Fakultas Ekonomi dan Bisnis Islam Universitas Islam Negeri Alauddin Makassar.
5. Ibu Ismawati,SE.,M.Si selaku ketua Jurusan Perbankan Syariah yang telah memberikan Kelancaran penelitian dan Izin untuk Menyelesaikan Skripsi.
6. Bapak Dr. Sudirman.SE.,M.Si selaku Sekertaris Jurusan Perbankan Syariah, Fakultas Ekonomi dan Bisnis Islam Universitas Islam Negeri Alauddin Makassar, sekaligus sebagai Pembimbing I yang selalu Meluangkan Waktu untuk memberikan Arahan serta Saran dan Bimbingan selama penyelesaian Skripsi.
7. Bapak Kamaruddin .SE.,M.E.I selaku dosen Perbankan Syariah Fakultas Ekonomi dan Bisnis Islam Universitas Islam Negeri Alauddin Makassar, Sekaligus sebagai Pembimbing II yang memberikan Arahan dan Bimbingan selama Penyelesaian Skripsi.
8. Bapak dan Ibu Dosen Fakultas Ekonomi dan Bisnis Islam Universitas Islam Negeri Alauddin Makassar, yang telah memberikan ilmu serta Nasehat selama di Banku Perkuliahan.

9. Seluruh Responden yang telah meluangkan waktunya untuk mengisi kuesioner penelitian ini.
10. Kepada Teman-Teman Jurusan Perbankan Syariah angkatan 2017, khususnya teman-teman di Kelas A perbankan syariah yang telah menjadi teman seperjuangan selama menempuh Pendidikan di Universitas Islam Negeri Alauddin Makassar.
11. Semua pihak yang tidak dapat penulis sebutkan satu persatu yang telah banyak membantu penulis selama ini.

Penulis panjatkan doa agar senantiasa seluruh pihak yang telah membantu dalam penyelesaian skripsi ini, semoga atas bantuan yang diberikan mendapat imbalan dari Allah Swt. Semoga skripsi ini bermanfaat untuk penulis dan bermanfaat untuk peneliti selanjutnya.

Wassalamualaikum Warahmatullahi Wabarakatuh.....

Gowa, Agustus 2021

Penulis,

UNIVERSITAS ISLAM NEGERI
ALAUDDIN
M A K A S S A R A
NUR HASANA
90500117010

DAFTAR ISI

PENGESAHAN SKRIPSI	ii
PERNYATAAN KEASLIAN SKRIPSI.....	iii
KATA PENGANTAR	iv
DAFTAR ISI	vii
DAFTAR TABEL.....	x
DAFTAR GAMBAR	xii
ABSTRAK.....	xiii
BAB I PENDAHULUAN	1
A. Latar Belakang	1
B. Rumusan masalah	9
C. Tujuan penelitian	10
D. Manfaat penelitian	10
BAB II TINJAUAN TEORITIS	11
A. Kajian teori dan Konsep.....	11
B. Faktor yang mempengaruhi minat masyarakat menabung	18
C. Bank Syariah	21
D. Produk Dalam Bank Syariah.....	23
E. Nasabah	29
F. Hubungan Antar Variabel	29
G. Penelitian Terdahulu	34
H. Hipotesis	36
I. Kerangka Berfikir	39
BAB III METODE PENELITIAN.....	41
A. Jenis Dan Lokasi Penelitian	41
B. Pendekatan Penelitian	41
C. Definisi Operasional Variabel.....	42
D. Populasi Dan Sampel	44
E. Jenis Dan Sumber Data	48
F. Metode Pengumpulan Data.....	48

G. Instrumen Penelitian.....	49
H. Teknik Pengolahan dan Analisis Data	49
I. Uji Koefisien Determinasi.....	52
J. Alat Analisis.....	53
BAB IV HASIL DAN PEMBAHASAN	54
A. Gambaran Umum Objek Penelitian.....	54
B. Deskripsi Responden.....	57
C. Analisis Data Penelitian	58
D. Pengujian instrumen Penelitian.....	72
E. Analisis Path (Analisis Jalur)	76
F. Pembahasan.....	81
G. Uji Koefisien Determinasi.....	87
BAB V PENUTUP.....	89
A. Kesimpulan	89
B. Saran	91
DAFTAR PUSTAKA	92
LAMPIRAN.....	95

DAFTAR TABEL

Tabel 1.1 Jumlah Nasabah per Desember Tahun 2015-2019	5
Tabel 2.1 Perbedaan bank syariah dan bank konvensional.....	22
Tabel 2.2 Penelitian Terdahulu	36
Tabel 3.1 Jumlah Penduduk Kecamatan Tonra tahun 2019.....	45
Tabel 3.2 Distribusi Sampel.....	47
Tabel 4.1 Luas Desa di Kecamatan Tonra	55
Tabel 4.2 Jumlah Penduduk Kabupaten Bone tahun 2020	56
Tabel 4.3 Jenis Kelamin Responden	57
Tabel 4.4 Tingkat Umur Responden	57
Tabel 4.5 Distribusi Frekuensi X1.1	58
Tabel 4.6 Distribusi Frekuensi X1.2	59
Tabel 4.7 Distribusi Frekuensi X1.3	59
Tabel 4.8 Distribusi Frekuensi X1.4	60
Tabel 4.9 Distribusi Frekuensi X1.5	60
Tabel 4.10 Distribusi Frekuensi Variabel Pengetahuan (X1)	61
Tabel 4.11 Distribusi Frekuensi X2.1	62
Tabel 4.12 Distribusi Frekuensi X2.2	62
Tabel 4.13 Distribusi Frekuensi X2.3	63
Tabel 4.14 Distribusi Frekuensi X2.4	63
Tabel 4.15 Distribusi Frekuensi X2.5	64
Tabel 4.16 Distribusi Frekuensi variabel Pelayanan.....	64
Tabel 4.17 Distribusi Frekuensi Z.1	65
Tabel 4.18 Distribusi Frekuensi Z.2.....	66
Tabel 4.19 Distribusi Frekuensi Z.3.....	66
Tabel 4.20 Distribusi Frekuensi Z.4.....	67
Tabel 4.21 Distribusi Frekuensi Z.5.....	67
Tabel 4.22 Distribusi Frekuensi variabel Persepsi	68
Tabel 4.23 Distribusi Frekuensi Y.1	69

Tabel 4.24 Distribusi Frekuensi Y.2	69
Tabel 4.25 Distribusi Frekuensi Y.3	70
Tabel 4.26 Distribusi Frekuensi Y.4	70
Tabel 4.27 Distribusi Frekuensi Y.5	71
Tabel 4.28 Distribusi Frekuensi variabel Minat menabung	72
Tabel 4.29 Hasil Uji Validitas.....	74
Tabel 4.30 Hasil Uji reliabilitas	75
Tabel 4.31 Hasil Uji Persamaan Pertama.....	76
Tabel 4.32 Hasil Uji Persamaan Kedua	78
Tabel 4.33 Hubungan Persamaan Antar Variabel.....	81
Tabel 4.34 Hasil Uji Koefisien Determinasi (R^2)	87

DAFTAR GAMBAR

Gambar 2.1 Kerangka Pikir.....	40
Gambar 3.1 Diagram Jalur	52
Gambar 4.1 Uji Normalitas	73
Gambar 4.2 Diagram Jalur Persamaan Pertama.....	78
Gambar 4.3 Diagram Jalur Persamaan kedua	80

ABSTRAK

Nama : NUR HASANA
Nim : 90500117010
Jurusan : Perbankan Syariah
Judul : Pengaruh Pengetahuan dan Pelayanan Terhadap Persepsi dan Minat Menabung Masyarakat Muslim di Bank Syariah (studi pada Masyarakat Kecamatan Tonra Kabupaten Bone).

Pokok permasalahan dalam penelitian ini adalah tentang bagaimana pengaruh pengetahuan dan pelayanan terhadap persepsi dan minat menabung masyarakat muslim di bank syariah. Pokok masalah tersebut selanjutnya dibagi menjadi beberapa sub masalah penelitian yaitu : 1) Apakah pengetahuan dan pelayanan berpengaruh terhadap persepsi masyarakat mengenai bank syariah 2) Apakah pengetahuan dan pelayanan berpengaruh terhadap minat menabung masyarakat muslim di bank syariah 3) Apakah pengetahuan dan pelayanan berpengaruh terhadap minat menabung masyarakat di bank syariah melalui persepsi.

Penelitian ini adalah penelitian kuantitatif yang menggunakan data primer dengan membagikan kuesioner pada masyarakat di kecamatan Tonra kabupaten Bone dengan jumlah 100 responden. Teknik analisis yang digunakan adalah analisis jalur (analisis path).

Hasil penelitian ini menunjukkan bahwa secara langsung pengetahuan, dan pelayanan berpengaruh positif dan signifikan terhadap persepsi dan minat menabung masyarakat muslim di Bank syariah, sedangkan secara tidak langsung pengetahuan dan pelayanan berpengaruh negatif dan signifikan terhadap minat menabung melalui persepsi.

Kata Kunci: Pengetahuan, Pelayanan, Persepsi, Minat menabung.

BAB I

PENDAHULUAN

A. Latar Belakang

Menabung adalah Salah satu upaya seseorang dalam mempersiapkan rencana-rencana yang akan dihadapi nantinya dan mengantisipasi keadaan darurat dimasa yang akan datang. Menabung merupakan salah satu implementasi dari ajaran agama Islam yang telah dicontohkan oleh umat terdahulu.

Dalam ilmu ekonomi, menabung merupakan suatu kegiatan yang bertujuan untuk mengantisipasi keadaan darurat serta kebutuhan dimasa yang akan datang. Sesuai dengan anjuran Islam untuk menabung dan menyisihkan sebagian harta serta berhemat untuk menghadapi keadaan darurat yang mungkin kita temui dimasa mendatang, dengan menabung kita juga dapat menggunakan tabungan tersebut sebagai modal untuk melakukan usaha yang produktif sehingga tabungan yang dimiliki dapat diputar menjadi modal demi kesejahteraan kita dan keluarga.

Adanya anjuran menabung tersebut, tentunya kita membutuhkan tempat untuk menabung atau menyimpan uang yang sesuai dengan syariat Islam. Sehingga bank syariah hadir sebagai lembaga keuangan yang beroperasi berdasarkan prinsip syariah. Bank syariah merupakan lembaga keuangan yang beroperasi sesuai prinsip syariah yang berlandaskan pada Al-Quran dan hadist. Bank Indonesia (BI) mendefinisikan bank syariah sebagai intermediasi dan

penyedia jasa keuangan yang bekerja berdasarkan etika dan sistem nilai Islam, khususnya yang bebas dari bunga, dari kegiatan spekulatif yang nonproduktif seperti perjudian, dari hal-hal yang tidak jelas dan meragukan, berprinsip keadilan, dan hanya membiayai kegiatan usaha yang halal. Hadirnya perbankan syariah di Indonesia sebagai tempat bagi penduduk di Indonesia yang mayoritas beragama Islam untuk menyimpan uangnya agar mereka terhindar dari keharaman bunga bank yang termasuk dalam perbuatan Riba. Sebagaimana dalam Q:S Al-Baqarah:275-276

الَّذِينَ يَأْكُلُونَ الرِّبَا لَا يَقُومُونَ إِلَّا كَمَا يَقُومُ الَّذِي يَتَخَبَّطُهُ الشَّيْطَانُ مِنَ الْمَسِّ ذَٰلِكَ بِأَنَّهُمْ قَالُوا إِنَّمَا الْبَيْعُ مِثْلُ الرِّبَا ۗ وَأَحَلَّ اللَّهُ الْبَيْعَ وَحَرَّمَ الرِّبَا ۗ فَمَنْ جَاءَهُ مَوْعِظَةٌ مِّن رَّبِّهِ فَآنتَهَىٰ فَلَهُ مَا سَلَفَ وَأَمْرُهُ إِلَى اللَّهِ ۗ وَمَنْ عَادَ فَأُولَٰئِكَ أَصْحَابُ النَّارِ هُمْ فِيهَا خَالِدُونَ ﴿٢٧٥﴾ يَمْحَقُ اللَّهُ الرِّبَا وَيُرْبِي الصَّدَقَاتِ ۗ وَاللَّهُ لَا يُحِبُّ كُلَّ كَفَّارٍ أَثِيمٍ ﴿٢٧٦﴾

Terjemahan :

275)"Orang-orang yang memakan riba tidak dapat berdiri, melainkan seperti berdirinya orang yang kemasukan setan karena gila. Yang demikian itu karena mereka berkata bahwa jual beli sama dengan riba. Padahal, Allah telah menghalalkan jual-beli dan mengharamkan riba. Barang siapa mendapat peringatan dari Tuhannya, lalu dia berhenti, maka apa yang telah diperolehnya dahulu menjadi miliknya dan urusannya (terserah) kepada Allah. Barang siapa mengulangi, maka mereka itu penghuni neraka, mereka kekal di dalamnya. 276)"Allah memusnahkan riba dan menyuburkan sedekah. Allah tidak menyukai setiap orang yang tetap dalam kekafiran dan bergelimang dosa."

Dalam kitab *Tafsir al-Jalalayn* karya Jalaluddin Al-Mahalli, menafsirkan QS. Al-Baqarah 2: Ayat 275-276 bahwa:

Orang-orang yang memakan riba tidak dapat berdiri melainkan berdiri seperti orang yang kemasukan setan karena gila, mereka hidup dalam

kegelisahan. Hal itu karena mereka mengatakan bahwa sesungguhnya jual beli itu sama dengan riba, padahal Allah telah menghalalkan jual beli dan mengharamkan riba. Maka barang siapa yang datang tentang larangan riba lalu mereka berhenti memakan riba, maka keuntungan yang telah berlalu sebelum datangnya larangan dan urusannya dikembalikan kepada Allah swt. Barang siapa yang kembali memakan riba dan tetap menyamakan jual beli setelah mengetahui larangan dari Allah. Maka sesungguhnya mereka adalah penghuni neraka dan mereka kekal didalamnya. Allah memusnahkan riba dan menyuburkan sedekah dengan melipat gandakan pahalanya. Sesungguhnya Allah tidak menyukai orang yang ingkar dan menghalalkan riba.

Dalam ayat tersebut menjelaskan tentang larangan riba, Allah telah menghalalkan jual beli dan mengharamkan riba, adapun ancaman yang Allah berikan kepada orang-orang yang tetap memakan riba yaitu mereka akan menjadi penghuni neraka dan kekal di dalamnya. Dalam hadist, Rasulullah saw memerintahkan seorang muslim untuk menjauhi riba, dimana riba merupakan salah satu dari tujuh dosa besar, Rasulullah saw bersabda :

عَنْ أَبِي هُرَيْرَةَ رَضِيَ اللَّهُ عَنْهُ عَنِ النَّبِيِّ صَلَّى اللَّهُ عَلَيْهِ وَسَلَّمَ قَالَ اجْتَنِبُوا السَّبْعَ الْمُؤْبَقَاتِ قَالُوا يَا رَسُولَ اللَّهِ وَمَا هُنَّ قَالَ الشِّرْكُ بِاللَّهِ وَالسَّحَرُ وَقَتْلُ النَّفْسِ الَّتِي حَرَّمَ اللَّهُ إِلَّا بِالْحَقِّ وَأَكْلُ الرِّبَا وَأَكْلُ مَالِ الْيَتِيمِ وَالتَّوَلَّى يَوْمَ الرَّحْفِ وَقَذْفُ الْمُحْصَنَاتِ الْمُؤْمِنَاتِ الْعَافِلَاتِ

Terjemahan:

"Dari Abu Hurairah radliallahu ‘anhu dari Nabi shallallahu ‘alaihi wasallam bersabda: “Jauhilah tujuh perkara yang membinasakan”. Para sahabat bertanya: “Wahai Rasulullah, apakah itu? Beliau bersabda: “Syirik kepada Allah, sihir, membunuh jiwa yang

diharamkan oleh Allah kecuali dengan haq, memakan riba, makan harta anak yatim, kabur dari medan peperangan dan menuduh seorang wanita mu'min yang suci berbuat zina". (HR. Bukhari).

Berdasarkan ayat dan hadist diatas, maka perbankan syariah hadir sebagai lembaga keuangan yang menjadi solusi agar masyarakat terhindar dari perbuatan riba. Di era global sekarang ini, Bank syariah mulai dikenali keberadaanya di masyarakat Indonesia. Seperti yang kita ketahui bersama bahwa penduduk Indonesia adalah mayoritas muslim yang seharusnya lembaga keuangan syariah dapat berkembang dengan baik. Hal tersebut dapat diwujudkan dengan keterlibatan masyarakat muslim dalam membangun ekonomi syariah di Indonesia. Berdasarkan data sensus penduduk 2010, jumlah penduduk provinsi Sulawesi Selatan sebesar 8.034.776 jiwa. jumlah pemeluk agama Islam di Sulawesi Selatan mencapai 7,200,938 jiwa. Di kabupaten Bone jumlah penduduk yang beragama Islam mencapai 717,682 jiwa (Sulsel.Bps.go.id).

Mengingat masyarakat di Sulawesi Selatan yang sebagian besar merupakan mayoritas muslim belum sepenuhnya menggunakan bank syariah dikarenakan persepsi masyarakat tentang bank syariah yang masih beragam, banyak masyarakat muslim yang masih menganggap bahwa sistem yang digunakan bank syariah sama dengan sistem yang diterapkan pada bank konvensional. Perbedaan persepsi pada masyarakat tersebut disebabkan karena pemahaman atau pengetahuan masyarakat tentang bank syariah sehingga banyak masyarakat yang masih menggunakan jasa perbankan konvensional daripada jasa perbankan syariah.

Dalam kegiatan operasionalnya, bank syariah memiliki produk atau jasa yang tidak ditemui pada kegiatan operasional bank konvensional. Prinsip-prinsip seperti, mudharabah, musyarakah, istisnha, ijarah dan sebagainya tidak memuat prinsip-prinsip bunga seperti yang dikembangkan pada bank konvensional. Perbankan syariah terus menunjukkan perkembangan positif dengan aset, pembiayaan yang disalurkan serta dana pihak ketiga yang terus bertumbuh.

Tabel 1.1
Jumlah Nasabah per Desember Tahun 2015-2019

Type	2015	2016	2017	2018	2019
Bank Umum Syariah					
1. Dana pihak ketiga	12.584.747	15.488.398	17.954.996	19.996.197	22.120.609
2. Pembiayaan, piutang dan salam	2.886.860	3.360.698	3.543.635	3.722.263	4.113.683
Unit Usaha Syariah					
1. Dana pihak ketiga	2.248.247	3.302.693	3.736.907	4.338.359	4.894.997
2. Pembiayaan, piutang dan salam	518.019	440.423	977.413	1.144.588	1.042.175

Sumber: Statistik Perbankan syariah (www.ojk.go.id).

Namun berdasarkan hal tersebut dari 80% penduduk Indonesia tidak lebih dari 10% penduduknya menggunakan bank syariah. Masyarakat lebih banyak menggunakan bank konvensional dibandingkan bank syariah. Hal ini disebabkan karena kurangnya pemahaman masyarakat tentang sistem operasional perbankan syariah dan masih menganggap bahwa sistem yang diterapkan bank syariah sama saja dengan bank konvensional. Seperti yang kita ketahui bahwa dalam perbankan konvensional menerapkan sistem bunga, sedangkan dalam islam bunga bank termasuk riba, sehingga bunga bank diharamkan dalam islam. Kurangnya pengetahuan masyarakat tentang bank

syariah sehingga masyarakat masih banyak yang memilih bertransaksi di bank konvensional dibandingkan bank syariah. Sesuai data OJK (Otoritas Jasa Keuangan) pada Maret 2020 kemarin bahwa market share bank syariah kini mencapai 5,99 % dibandingkan perbankan konvensional yang market sharenya mencapai 94%.

Pengetahuan dan persepsi masyarakat tentang bank syariah yang kebanyakan masih menganggap bahwa bank syariah dan bank konvensional sama saja diakibatkan karna kurangnya sosialisasi terkait prinsip yang diterapkan pada perbankan syariah dan pemahaman masyarakat terkait perbedaan sistem yang digunakan oleh bank syariah dan bank konvensional. Hal tersebut dapat mempengaruhi minat masyarakat menggunakan jasa perbankan syariah. Selain pengetahuan masyarakat tentang perbankan syariah, pelayanan perbankan syariah juga merupakan hal yang menjadi tantangan industri perbankan syariah dalam menarik minat masyarakat untuk menabung di bank syariah baik dalam segi produk maupun keterampilan pihak bank dalam melayani nasabah. pelayanan merupakan aktifitas yang dilakukan pihak bank untuk memenuhi kebutuhan nasabah. Kualitas pelayanan perbankan syariah sendiri dapat diketahui melalui penilaian nasabah itu sendiri. Kualitas pelayanan harus dimulai dari kebutuhan pelanggan dan berakhir dengan persepsi pelanggan (kotler,2005).

Pelayanan yang baik dari perbankan syariah akan mempengaruhi persepsi dan minat masyarakat untuk menabung di bank syariah. Seperti yang telah dijelaskan dalam Al-Quran agar sennatiasa kita berlaku lemah lembut

dan berbuat baik terhadap sesama. Kualitas pelayanan yang baik akan menjaga loyalitas nasabah dalam menggunakan produk perbankan syariah itu sendiri. Sebagaimana yang telah dijelaskan dalam Qs. Al-Imran (3) ayat 159:

فِيمَا رَحْمَةٍ مِّنَ اللَّهِ لِنْتَ لَهُمْ ۗ وَلَوْ كُنْتَ فَظًا غَلِيظَ الْقَلْبِ لَانْفَضُّوا مِنْ حَوْلِكَ فَاعْفُ
عَنَّهُمْ وَاسْتَغْفِرْ لَهُمْ وَشَاوِرْهُمْ فِي الْأَمْرِ ۗ فَإِذَا عَزَمْتَ فَتَوَكَّلْ عَلَى اللَّهِ ۚ إِنَّ اللَّهَ يُحِبُّ
الْمُتَوَكِّلِينَ ﴿١٥٩﴾

Terjemahan:

"Maka disebabkan rahmat dari Allah-lah kamu berlaku lemah lembut terhadap mereka. Sekiranya kamu bersikap keras lagi berhati kasar, tentulah mereka menjauhkan diri dari sekelilingmu. Karena itu maafkanlah mereka, mohonkanlah ampun bagi mereka, dan bermusyawaratlah dengan mereka dalam urusan itu. Kemudian apabila kamu telah membulatkan tekad, maka bertawakkallah kepada Allah. Sesungguhnya Allah menyukai orang-orang yang bertawakkal kepada-Nya. ."

Dalam kitab Tafsir al-Jalalayn karya Jalaluddin Al-Mahalli, menafsirkan bahwa:

Maka disebabkan rahmat dari Allah swt kita memiliki sikap lemah lembut dan tidak berkata kasar, seandainya kamu berlaku kasar terhadap mereka, tentulah mereka akan meninggalkan atau menjauh dari sekeliling kamu. Maka maafkanlah mereka atas kesalahan-kesalahan dan mintalah ampunan Allah serta berundinglah atau bermusyawarahlah dengan mereka agar mengetahui pendapatnya tentang suatu persoalan untuk mengambil hati mereka. Dan apabila kamu telah memiliki ketetapan hati maka bertawakkallah kepada Allah. Sesungguhnya Allah menyukai orang yang bertawakkal kepadanya.

Menurut Kotler dan Keller (2009) terdapat lima indikator pokok kualitas layanan, yaitu pertama, *Tangibility* (bukti langsung), Penampilan

fasilitas fisik, Perlengkapan, Karyawan dan bahan komunikasi. Kedua, *Reliability* (keandalan), Kemampuan melaksanakan layanan yang dijanjikan. Ketiga, *Responsiveness* (daya tanggap), Kesiapan membantu pelanggan dan memberikan jasa dengan cepat. Keempat, *Assurance* (jaminan), pengetahuan dan kesopanan karyawan serta kemampuan mereka dalam menumbuhkan rasa percaya dan keyakinan. Dan yang kelima *Empathy* (perhatian), kesiapan memberikan perhatian yang mendalam dan khusus kepada masing-masing pelanggan.

Berdasarkan perkembangan bank syariah, masih perlu dilakukan penelitian terkait pengetahuan dan pelayanan bank syariah yang mempengaruhi persepsi dan minat masyarakat menggunakan bank syariah dan yang menjadi objek adalah masyarakat muslim Kecamatan Tonra Kabupaten Bone, dengan jumlah penduduk sebesar 14.031 jiwa yang mayoritas Penduduknya merupakan masyarakat Muslim. Namun masih kurang yang menggunakan bank syariah dikarenakan kurangnya pengetahuan tentang bank syariah.

Berdasarkan penelitian terdahulu yang dilakukan oleh Gusmail Emmang (2016), Menunjukkan hasil bahwa pengetahuan, pelayanan, lokasi dan produk berpengaruh signifikan dan positif terhadap kurangnya minat masyarakat menabung di bank syariah. Penelitian juga dilakukan oleh Arum Mayang Sari(2020), menyatakan bahwa Variabel pelayanan berpengaruh positif namun tidak signifikan terhadap minat menabung di Bank BNI Syariah Kc Surakarta.

Kemudian berdasarkan penelitian yang dilakukan oleh Eva Yasika Wijayanti, 2019 menunjukkan hasil bahwa persepsi dan pengetahuan secara

simultan berpengaruh positif terhadap minat masyarakat menabung di bank syariah.

Dari kedua hasil penelitian diatas ditemukan sedikit perbedaan, hasil dari penelitian pertama menunjukkan bahwa pengetahuan, pelayanan, lokasi dan produk berpengaruh positif dan signifikan terhadap kurangnya minat menabung di bank syariah. Kemudian pada penelitian kedua menunjukkan hasil bahwa pelayanan berpengaruh namun tidak signifikan terhadap minat menabung. Sedangkan pada penelitian ketiga menunjukkan hasil bahwa persepsi dan pengetahuan berpengaruh positif terhadap minat masyarakat menabung di bank syariah.

Berdasarkan latar belakang yang diuraikan diatas maka penulis tertarik untuk melakukan penelitian dengan judul **“Pengaruh Pengetahuan dan Pelayanan Terhadap Persepsi dan Minat Menabung Masyarakat Muslim di Bank Syariah (Study Pada Masyarakat Kecamatan Tonra, Kab.Bone)”**

B. Rumusan Masalah

Berdasarkan uraian latar belakang diatas, maka masalah penelitian adalah bagaimana pengaruh pengetahuan dan pelayanan terhadap persepsi dan minat menabung masyarakat muslim di bank syariah pada masyarakat kecamatan Tonra Kabupaten Bone? Berdasarkan masalah penelitian diatas, maka dapat dijabarkan sub masalah sebagai berikut:

1. Apakah Pengetahuan dan Pelayanan Berpengaruh terhadap persepsi masyarakat mengenai bank syariah?
2. Apakah Pengetahuan dan Pelayanan Berpengaruh terhadap Minat Menabung masyarakat di bank syariah?

3. Apakah Pengetahuan dan Pelayanan Berpengaruh terhadap Minat Menabung masyarakat di bank syariah melalui persepsi?

C. Tujuan penelitian

Berdasarkan latar belakang dan masalah penelitian, maka tujuan penelitian dapat dirumuskan sebagai berikut :

1. Untuk mengetahui pengaruh pengetahuan dan Pelayanan terhadap persepsi masyarakat mengenai bank syariah.
2. Untuk mengetahui pengaruh pengetahuan dan Pelayanan terhadap minat menabung masyarakat di bank syariah.
3. Untuk mengetahui pengaruh pengetahuan dan pelayanan terhadap minat menabung masyarakat di bank syariah melalui persepsi.

D. Manfaat penelitian

Adapun manfaat dari penelitian ini adalah:

- a. Secara teoritis

Hasil penelitian ini diharapkan Dapat menjadi bahan pembelajaran dan referensi bagi peneliti dan mahasiswa dalam penelitian selanjutnya

- b. Secara praktis

Dapat menjadi bahan masukan pada perbankan syariah dalam meningkatkan jumlah nasabah.

BAB II

TINJAUAN TEORITIS

A. Kajian Teori dan Konsep

1. Perilaku Konsumen

Perilaku konsumen merupakan sebuah tindakan yang dilakukan oleh konsumen atau keputusan konsumen dalam membeli atau menggunakan sebuah produk. Kotler (2005) mengemukakan bahwa studi perilaku konsumen adalah suatu studi mengenai bagaimana seorang individu membuat keputusan atas suatu minat untuk mengalokasikan sumber daya yang tersedia (waktu, uang, usaha dan energi. Konsumen yang memiliki perbedaan usia, latar belakang pendidikan, keadaan sosial dan ekonominya. Tentunya memiliki perilaku yang beragam, sehingga sangatlah penting untuk mengetahui perilaku konsumen dalam memutuskan produk yang ingin di beli.

Totok Subianto (2007:4) menyatakan bahwa perilaku konsumen adalah tindakan- tindakan nyata individu (konsumen) yang dipengaruhi oleh faktor-faktor internal dan eksternal yang mengarahkan mereka untuk menilai, memilih, mendapatkan dan menggunakan barang dan jasa yang diinginkannya. Islam mengajarkan tentang batasan manusia dalam mengkonsumsi suatu jasa maupun produk yaitu produk yang bermanfaat, halal dan mengurangi barang yang haram. Islam melarang kita untuk menghalalkan apa yang telah ditetapkan haram dan mengharamkan apa yang telah dihalkkan seperti yang telah dijelaskan dalam QS. Al- Maidah 87-88:

يَتَأْتِيهَا الَّذِينَ ءَامَنُوا لَا تُحَرِّمُوا طَيِّبَاتِ مَا أَحَلَّ اللَّهُ لَكُمْ وَلَا تَعْتَدُوا ۚ إِنَّ اللَّهَ لَا يُحِبُّ الْمُعْتَدِينَ
 وَكُلُوا مِمَّا رَزَقَكُمُ اللَّهُ حَلَالًا طَيِّبًا ۚ وَاتَّقُوا اللَّهَ الَّذِي أَنْتُمْ بِهِء مُؤْمِنُونَ ﴿٨٨﴾

Terjemahan:

(87) Hai orang-orang yang beriman, janganlah kamu haramkan apa-apa yang baik yang telah Allah halalkan bagi kamu, dan janganlah kamu melampaui batas. Sesungguhnya Allah tidak menyukai orang-orang yang melampaui batas.(88)dan makanlah makanan yang halal lagi baik dari apa yang Allah telah rezekikan kepadamu, dan bertakwalah kepada Allah yang kamu beriman kepada-Nya

Dalam kitab Al-Mishbah karya Muhammad Quraish Shihab menafsirkan Qs.Al- maidah 5: 87-88 bahwa:

hai orang-orang yang beriman janganlah kalian mengharamkan sesuatu yang baik yang telah dihalalkan allah untuk kalian. Dan jangan melebihi batas yang ditentukan Allah kepada kalian dengan menjaga keseimbangan dalam segala urusan. Sesungguhnya Allah tidak menyukai orang-orang yang melebihi batas. Maka makanlah apa saja yang halal dan baik menurut kalian, dari makanan yang diberikan dan dimudahkan Allah untuk kalian. Takutlah dan taatlah selalu kepada Allah selama kalian beriman kepadanya.

Kotler (2005:223) menyebutkan bahwa faktor-faktor yang mempengaruhi konsumen dalam mengambil keputusan untuk memilih dan menggunakan sesuatu sebagai berikut (Arum Mayang Sari:2020):

1. Faktor budaya

Faktor budaya memiliki pengaruh yang besar dan luas terhadap perilaku konsumen.faktor budaya dipengaruhi oleh:

a. Kultur

- b. Sub kultur
 - c. Kelas Sosial
2. Faktor pribadi

Faktor pribadi yang berpengaruh terhadap perilaku seseorang meliputi:

- a. Usia
 - b. Pekerjaan
 - c. Keadaan ekonomi
 - d. Gaya hidup
3. Faktor sosial

Perilaku seseorang juga dipengaruhi oleh faktor sosial yaitu:

- a. Kelompok acuan
- b. Keluarga
- c. Peran dan status.

2. Minat menabung

Minat dalam Kamus Besar Bahasa Indonesia (KBBI) kecenderungan hati yang tinggi terhadap suatu gairah atau keinginan. Minat merupakan kecenderungan seseorang terhadap sesuatu yang menjadi keinginan. Minat merupakan kesukaan seseorang tanpa paksaan terhadap sesuatu atau kesukaan seseorang dalam mengambil keputusan menggunakan produk/ jasa yang dibutuhkan.

Menurut Kotler dan Keller (2003:181) minat konsumen berarti sebuah perilaku konsumen di mana konsumen tersebut memiliki keinginan untuk membeli dan memilih suatu produk atau jasa berdasarkan pengalaman dalam memilih, menggunakan serta menginginkan suatu produk atau jasa tersebut.

Menurut Komarudin (1994: 94) menyatakan bahwa minat nasabah adalah suatu rasa suka serta ketertarikan pada suatu hal atau aktifitas tanpa adanya dorongan dari pihak lain, minat beli ini merupakan suatu proses pengambilan keputusan yang dilakukan oleh konsumen.

Arum Mayang Sari (2020) menyebutkan bahwa ada tiga faktor yang mempengaruhi timbulnya minat:

1. Faktor kebutuhan dari dalam diri

Mengarah pada kebutuhan yang muncul dari dalam individu, merupakan faktor yang berhubungan dengan dorongan fisik, motif, mempertahankan diri dari rasa lapar, rasa takut, rasa sakit, juga dorongan ingin tahu membangkitkan minat untuk mengadakan penelitian dan sebagainya.

2. Faktor motif sosial

Mengarah pada penyesuaian diri dengan lingkungan agar diterima dan diakui oleh lingkungan atau aktivitas untuk memenuhi kebutuhan sosial, seperti bekerja, mendapatkan status, mendapatkan perhatian dan penghargaan.

3. Faktor emosional atau perasaan.

Minat yang erat hubungannya dengan perasaan atau emosi, keberhasilan dalam beraktifitas yang didorong oleh minat akan membawa rasa senang dan minat yang sudah ada, sebaliknya kegagalan akan mengurangi minat individu tersebut.

Aisyah (2013) menyatakan bahwa pada prinsipnya perilaku pembelian atau minat menabung nasabah sering diawali dan dipengaruhi oleh banyaknya rangsangan dari luar dirinya, baik berupa rangsangan pemasaran maupun rangsangan lingkungan. rangsangan tersebut kemudian di proses dalam diri sesuai dengan karakteristik pribadinya, sebelum akhirnya diambil keputusan menabung (oriesta dhea budi utamy:2019).

Menabung merupakan suatu upaya dalam mempersiapkan pengeluaran penting untuk keadaan yang akan kita hadapi di masa mendatang. Seperti yang telah dijelaskan dalam QS. An-Nisa (4): 9.

وَلْيَخْشَ الَّذِينَ لَوْ تَرَكُوا مِنْ خَلْفِهِمْ ذُرِّيَةً ضَعِيفًا خَافُوا عَلَيْهِمْ فَلْيَتَّقُوا اللَّهَ
وَلْيَقُولُوا قَوْلًا سَدِيدًا ﴿٩﴾

Terjemahan:

“Dan hendaklah takut kepada Allah orang-orang yang seandainya meninggalkan dibelakang mereka anak-anak yang lemah, yang mereka khawatir terhadap (kesejahteraan) mereka. Oleh sebab itu hendaklah mereka bertakwa kepada Allah dan hendaklah mereka mengucapkan Perkataan yang benar”.

Dalam kitab *Al-Mishbah* karya Muhammad Quraish Shihab menafsirkan QS. An-nisa 4: 9 bahwa :

Manusia diperintahkan tidak boleh zalim terhadap anak-anak yatim. Dan hendaklah mereka merasa takut terhadap keturunannya yang lemah akan menerima perlakuan sama yang dirasakan oleh anak yatim. Maka

bertakwalah kepada Allah dan berbicaralah dengan ucapan yang baik dan jujur kepada siapa pun.

Keputusan menabung dibank syariah yang dilakukan oleh nasabah tentu berkaitan erat bagaimana perilaku konsumen dalam memutuskan untuk membeli suatu produk. Beberapa faktor yang mempengaruhi minat atau keputusan nasabah dalam membeli suatu produk yaitu:

1. Faktor budaya, sub budaya dan kelas sosial konsumen
2. Faktor sosial yang terdiri dari kelompok acuan, keluarga serta peran dan status
3. Faktor pribadi yang terdiri dari usia, tahap siklus hidup, pekerjaan keadaan ekonomi, gaya hidup serta kepribadian dan konsep diri pembeli
4. Faktor psikologis yaitu motivasi, persepsi, pengetahuan, keyakinan dan pendirian.

3. Persepsi

Persepsi secara umum merupakan proses perolehan, penafsiran, pemilihan dan pengaturan informasi indrawi (Sarlito W. Sarwono:2009). Persepsi dapat dikatakan sebagai pandangan atau tanggapan seseorang terhadap sesuatu informasi yang mereka dapatkan.

Menurut Robbin(dalam Fatah Hanurawan,2010). Mengemukakan bahwa beberapa faktor utama yang memberi pengaruh terhadap pembentukan persepsi sosial seseorang adalah Faktor penerima (*the receiver*), situasi (*the situation*), dan objek sasaran (*the target*).

Faktor-faktor yang mempengaruhi Persepsi Menurut Yuniarti (2015) faktor-faktor yang mempengaruhi persepsi adalah penglihatan dan sasaran yang diterima dan situasi persepsi menjadi penglihatan. Tanggapan yang timbul atas rangsangan dipengaruhi sifat-sifat individu yang melihatnya. Sifat yang dapat mempengaruhi persepsi, yaitu sebagai berikut.

- 1) Sikap, yaitu mempengaruhi positif atau negatifnya tanggapan yang akan diberikan seseorang.
- 2) Motivasi, yaitu hal yang mendorong seseorang mendasari sikap tindakan yang dilakukannya.
- 3) Minat, yaitu faktor lain yang membedakan penilaian seseorang terhadap suatu hal atau objek tertentu, yang mendasari kesukaan ataupun ketidaksukaan terhadap objek tersebut.
- 4) Pengalaman masa lalu, yaitu dapat mempengaruhi persepsi seseorang karena akan menarik kesimpulan yang sama dengan yang pernah dilihat dan didengar.
- 5) Harapan, yaitu mempengaruhi persepsi seseorang dalam membuat keputusan, akan cenderung menolak gagasan, ajakan, atau tawaran yang tidak sesuai dengan yang kita harapkan.
- 6) Sasaran, yaitu mempengaruhi penglihatan yang akhirnya akan mempengaruhi persepsi
- 7) Situasi atau keadaan sekitar kita atau sekitar sasaran yang turut mempengaruhi persepsi. Sasaran atau benda yang sama yang kita lihat

dalam situasi yang berbeda akan menghasilkan persepsi yang berbeda pula.

B. Faktor yang mempengaruhi minat masyarakat menabung

Adapun faktor-faktor yang berpengaruh terhadap minat masyarakat menabung yaitu :

1. Pengetahuan

Pengetahuan adalah keseluruhan informasi yang diketahui oleh masyarakat terkait bank syariah. Promosi dengan cara sosialisasi kepada masyarakat sangat dibutuhkan untuk menambah wawasan atau pengetahuan masyarakat terkait produk dan jasa yang ditawarkan oleh bank syariah.

Sosialisasi berfungsi untuk memperkenalkan bank syariah kepada masyarakat juga memberikan informasi terkait dengan sistem serta produk-produk yang ditawarkan lembaga keuangan syariah. Pengetahuan merupakan hal yang sangat penting dalam mempengaruhi keinginan masyarakat dalam menggunakan jasa perbankan syariah.

Indikator Pengetahuan Menurut Philip Khotler (2000:401) Pola perilaku yang dimiliki konsumen dipengaruhi oleh pengetahuan mereka. Dengan tingkat pengetahuan yang dimilikinya konsumen dapat memproses informasi yang baru, membuat pertimbangan dan mengambil keputusan. menghadapi penawaran produk/jasa, informasi yang dimiliki masyarakat mengenai produk/jasa akan mempengaruhi perilaku dalam pembelian produk/jasa yang membagi pengetahuan menjadi 4 jenis pengetahuan produk yaitu:

1) Pengetahuan tentang karakteristik atau atribut produk;

Seorang konsumen/ nasabah akan melihat suatu produk berdasarkan kepada karakteristik atau ciri atau atribut produk tersebut. Bagi seorang nasabah bila ia ingin menginvestasikan uangnya baik dalam bentuk deposito maupun tabungan maka nasabah harus mengetahui jenis investasi, lama investasi, nisbah, bonus dan sebagainya.

2) Pengetahuan tentang manfaat produk.

Jenis pengetahuan produk yang kedua adalah tentang manfaat produk. Nasabah menabung atau menginvestasikan dananya di bank syariah, karena ia telah mengetahui manfaatnya seperti terhindar dari riba dan terhindar dari perbuatan dzalim.

3) Pengetahuan tentang kepuasan.

Suatu produk akan memberikan kepuasan kepada konsumen jika produk tersebut telah digunakan atau dikonsumsi oleh konsumen. Agar produk tersebut bisa memberikan kepuasan yang maksimal dan kepuasan yang tinggi kepada konsumen, maka konsumen harus bisa menggunakan atau mengkonsumsi produk tersebut dengan benar.

4) Pengetahuan tentang konsep dasar bank syariah.

Sekumpulan gagasan atau ide yang sempurna dan bermakna berupa abstrak, entitas mental yang universal dimana mereka bisa diterapkan secara merata untuk setiap ekstensinya sehingga konsep membawa suatu arti yang mewakili sejumlah objek yang mempunyai ciri yang

sama dan membentuk suatu kesatuan pengertian tentang suatu hal atau persoalan yang dirumuskan”.

2. Pelayanan

Pelayanan merupakan upaya produsen dalam memenuhi kebutuhan konsumennya, dalam hal ini bank melakukan pelayanan terbaik terhadap nasabah agar kebutuhan nasabah dapat dipenuhi dengan baik. Kualitas pelayanan sangat berpengaruh terhadap perkembangan bank syariah dan menjadi salah satu pertimbangan masyarakat dalam membuat keputusan menggunakan produk perbankan syariah.

Untuk meningkatkan perkembangan pangsa pasar perbankan syariah dituntut untuk memiliki daya saing. Hal ini tentu saja dapat ditempuh dengan memiliki strategi pemasaran yang efektif. Hal ini ditujukan pula pada pelayanan kepada nasabah. Dalam perusahaan yang bergerak dibidang jasa perbankan, Memuaskan nasabah merupakan hal yang tidak boleh di abaikan. Dimana kepuasan nasabah merupakan faktor yang strategis dalam memenangkan persaingan.

Dalam prakteknya konsumen memerlukan bantuan pelayanan untuk memenuhi kepuasan kebutuhannya, dan ini terbagi atas 4 (empat) macam, yaitu :

- 1) Pelanggan/nasabah sangat perlu bantuan seseorang (customer service, pramuniaga atau kasir) untuk menuntun atau memperoleh informasi tentang segala sesuatu yang berhubungan dengan produk. mulai dari

mencari dari produk yang diinginkan, memilih produk, meminta penjelasan tentang produk sampai dengan pembayaran di kasir.

- 2) Pelanggan/nasabah memerlukan bantuan hanya seperlunya saja, artinya nasabah datang kemudian mencari sendiri, memilih sendiri baru terakhir berhubungan dengan petugas pada saat membayar.
- 3) Pelanggan membutuhkan bantuan tetapi melalui telepon. jadi dalam hal ini pelanggan tidak berhadapan langsung secara fisik dengan kita, akan tetapi hanya melalui suara.
- 4) Pelanggan/nasabah tidak perlu meminta bantuan petugas jika tidak dalam keadaan darurat, artinya yang dihadapi nasabah dalam hal ini adalah mesin seperti mesin anjungan tunai mandiri (ATM).

C. Bank syariah

Bank syariah merupakan lembaga keuangan yang beroperasi atau menjalankan kegiatan usahanya berdasarkan prinsip Islam. Menurut Undang-undang No. 21 tahun 2008 tentang perbankan syariah disebutkan bahwa “ Bank syariah adalah bank yang menjalankan kegiatan usahanya berdasarkan prinsip syariah. Menurut jenisnya bank syariah terdiri atas Bank Umum Syariah (BUS), Unit Usaha Syariah (UUS) dan Bank Pembiayaan Rakyat Syariah (BPRS).

Bank Umum Syariah adalah bank syariah yang didalam kegiatannya memberikan jasa dalam lalu lintas pembayaran. Unit Usaha Syariah adalah unit kerja dari kantor pusat bank umum konvensional yang berfungsi sebagai kantor induk dari kantor tau unit yang melaksanakan kegiatan usaha berdasarkan prinsip syariah, atau unit kerja dikantor cabang dari suatu bank

yang berkedudukan di Luar Negeri yang melaksanakan kegiatan usaha secara konvensional yang berfungsi sebagai Kantor Induk dari Kantor Cabang Pembantu Syariah dan/atau Unit Syariah. Sedangkan Bank Pembiayaan Rakyat Syariah yang dalam kegiatannya tidak memberikan jasa dalam lalu lintas pembayaran.

Perbankan syariah bertujuan menunjang pelaksanaan pembangunan nasional dalam rangka meningkatkan keadilan, kebersamaan dan pemerataan kesejahteraan rakyat. Perbankan syariah dan perbankan konvensional memiliki perbedaan sebagai berikut :

Tabel 2.1

Perbedaan bank syariah dan bank konvensional

Bank syariah	Bank konvensional
1. Berinvestasi pada jenis bisnis dan usaha yang halal saja	1. Investasi pada jenis usaha halal dan haram sama saja
2. Keuntungan berdasarkan prinsip bagi hasil, jual beli dan sewa	2. Keuntungan berdasarkan sistem bunga
3. Mengharamkan bunga	3. Mengahalalkan bunga
4. Profit dan falah (keberuntungan didunia dan akhirat) oriented	4. Profit oriented
5. Hubungan dengan nasabah adalah kemitraan	5. Hubungan dengan nasabah adalah debitur- kreditur
6. Kegiatan operasionalnya harus mendapat rekomendasi dari Dewan Pengawas Syariah.	6. Tidak ada dewan pengawas syariah.

D. Produk dalam bank syariah

Bank syariah sebagai salah satu lembaga keuangan yang berbasis syariah menyediakan beragam produk serta layanan jasa perbankan yang beragam dengan skema keuangan yang lebih bervariasi sehingga perbankan syariah menjadi alternatif sistem perbankan yang dapat dipercaya dan dapat dinikmati oleh seluruh golongan masyarakat tanpa terkecuali.

Produk-produk lembaga keuangan syariah yang menjalankan kegiatan menghimpun dana, penyaluran dana dan jasa transaksi keuangan sebagai berikut :

1. Penghimpunan dana

Penghimpunan dana di bank syariah dapat berbentuk giro, tabungan dan deposito. Prinsip operasional yang diterapkan dalam produk penghimpunan dana adalah wadiah dan mudhaarabah.

a. Prinsip wadiah

Prinsip wadiah dibagi menjadi dua yaitu wadiah yad'dhamanah yaitu pihak bank bertanggung jawab atas keutuhan harta titipan sehingga ia boleh memanfaatkan harta titipan tersebut, dan wadiah yad' amanah yaitu harta titipan tidak boleh dimanfaatkan oleh yang dititipi.

b. Prinsip mudharabah

Prinsip mudharabah dibagi menjadi dua yaitu:

- a) mudharabah mutlaqah yang artinya tidak ada pembatasan bagi bank dalam menggunakan dana yang dihimpun.
- b) mudharabah muqayyadah dibagi menjadi dua jenis yaitu

pertama, mudharabah muqayyadah on balance sheet merupakan jenis simpanan khusus dimana pemilik dana dapat menetapkan syarat-syarat tertentu yang harus dipatuhi oleh bank. Karakteristik jenis simpanan ini adalah :

1. pemilik dana wajib menetapkan syarat tertentu yang harus diikuti oleh bank dan wajib membuat akad yang mengatur syarat penyaluran dana simpanan khusus.
2. bank wajib memberitahukan kepada pemilik dana mengenai nisbah dan tata cara pembagian keuntungan secara resiko yang dapat ditimbulkan dari penyimpanan dana. Kemudian jika terjadi kesepakatan maka hal tersebut harus dicantumkan dalam akad.
3. Bank menerbitkan bukti simpanan khusus sebagai tanda bukti simpanan.
4. Untuk deposito mudharabah, bank wajib memberikan sertifikat atau tanda penyimpanan (bilyet) deposito kepada deposan.

Kedua, mudharabah muqayyadah of balance sheet jenis ini merupakan penyaluran dana mudharabah langsung kepada pelaksana usahanya, dimana bank bertindak sebagai perantara yang mempertemukan antara pemilik dana dengan pemilik usaha.

Karakteristik dari jenis simpanan ini adalah :

1. bank menerbitkan bukti simpanan khusus sebagai tanda bukti simpanan. Bank wajib memisahkan dana dari rekening lainnya,

simpanan khusus dicatat pada pos tersendiri dalam rekening administratif.

2. Dana simpanan khusus harus disalurkan secara langsung kepada pihak yang diamanatkan oleh pemilik dana.
3. Bank menerima komisi atas jasa mempertemukan kedua pihak, sedangkan antara pemilik dana dan pelaksana usaha berlaku nisbah bagi hasil.

c. Akad pelengkap

Dalam pelaksanaan penghimpunan dana, diperlukan juga yang namanya akad pelengkap untuk mempermudah pelaksanaan pembiayaan. Salah satu akad yang bisa digunakan dalam penghimpunan dana yaitu akad waqalah. Dimana akad wakalah dalam aplikasi perbankan terjadi apabila nasabah memberikan kuasa kepada bank untuk mewakili dirinya melakukan pekerjaan jasa tertentu.

2. Penyaluran dana

Secara garis besar produk pembiayaan pada bank syariah terbagi menjadi empat kategori, diantaranya adalah :

a. Pembiayaan dengan prinsip jual beli

Prinsip jual beli dilaksanakan sehubungan dengan adanya perpindahan kepemilikan barang atau benda. Transaksi jual beli dapat dibedakan berdasarkan bentuk pembayarannya dengan waktu penyerahan barangnya.

a) Pembiayaan murabahah

Murabahah yang berasal dari kata *ribhu* (keuntungan) adalah transaksi jual beli dimana bank menyebut jumlah keuntungannya, bank bertindak sebagai penjual sedangkan nasabah bertindak sebagai pembeli.

b) Pembiayaan salam

Salam adalah transaksi jual beli dimana barang yang diperjual belikan belum ada. Oleh karena itu, barang diserahkan secara tangguh sementara pembayaran dilakukan secara tunai. Dalam hal ini bank bertindak sebagai pembeli dan nasabah sebagai penjual.

c) Pembiayaan istishna

Ketentuan umum dalam pembiayaan ini adalah spesifikasi barang pesanan harus jelas seperti jenis, jumlah, macam ukuran dan mutunya. Harga jual yang disepakati dalam akad istishna tidak dapat berubah selama berlakunya akad.

b. Pembiayaan dengan prinsip sewa (ijarah)

Al-ijarah berasal dari kata al-ajru yang artinya ganti. Dalam bahasa arab al-ijarah dapat diartikan sebagai suatu jenis akad untuk mengambil manfaat dengan jalan penggantian sejumlah uang.

Al-ijarah adalah pemindahan hak guna atau manfaat terhadap suatu barang atau jasa dari seseorang kepada orang lain dalam kurun waktu tertentu sesuai kesepakatan. Pada dasarnya prinsip ijarah sama saja dengan prinsip jual beli, perbedaannya hanya terletak pada objek

transaksinya. Jika dalam jual-beli objeknya adalah barang, sedangkan dalam ijarah objeknya adalah jasa.

c. Prinsip bagi hasil

Produk pembiayaan syariah yang didasarkan pada produk bagi hasil adalah :

a) Pembiayaan musyarakah

Musyarakah merupakan akad bagi hasil ketika dua atau lebih pengusaha pemilik dana bekerja sama, sebagai mitra usaha membiayai investasi mitra usaha baru atau sudah berjalan.

b) Pembiayaan mudharabah

Mudharabah adalah bentuk kerja sama antara dua atau lebih pihak dimana pemilik modal mempercayakan sejumlah modal kepada pengelola dengan suatu perjanjian pembagian keuntungan.

Perbedaan yang esensial dari musyarakah dan mudharabah terletak pada besarnya kontribusi atas manajemen dan keuangan salah satu diantara itu, dalam mudharabah modal hanya berasal dari satu pihak, sedangkan musyarakah modal berasal dari dua pihak atau lebih.

d. Akad pelengkap.

Untuk mempermudah pelaksanaan pembiayaan diperlukan adanya akad pelengkap. Akad pelengkap dalam pelaksanaan pembiayaan antara lain adalah:

a) Hiwalah (peralihan hutang-piutang)

Tujuan hiwalah sendiri untuk membantu supplier mendapatkan modal tunai agar dapat melanjutkan produksinya.

b) Rahn (gadai)

Tujuan akad ini untuk memberikan jaminan pembayaran kembali kepada bank dalam memberikan pembiayaan.

c) Qardh (pinjaman uang)

d) Wakalah (perwakilan)

e) Kafalah (garansi bank)

Tujuannya untuk menjamin pembayaran suatu kewajiban pembayaran.

3. Jasa perbankan

Selain berfungsi sebagai penghubung antara pihak yang membutuhkan dana dengan pihak yang memiliki dana, bank syariah juga dapat melakukan berbagai pelayanan jasa dengan mendapat imbalan berupa sewa. Jasa perbankan syariah diantaranya adalah:

a. Sharf (jual beli valuta asing)

Jual beli mata uang yang tidak sejenis ini, penyerahannya harus dilakukan pada waktu yang sama.

b. Ijarah (sewa)

Kegiatan ini berupa penyewaan kotak simpanan (safe deposit box) dan jasa tata laksana administrasi dokumen.

E. Nasabah

Nasabah merupakan masyarakat yang menggunakan produk atau jasa perbankan syariah. Baik produk simpanan ataupun berinvestasi di bank syariah.

Berdasarkan Undang-Undang Republik Indonesia Nomor 21 tahun 2008 tentang Perbankan Syariah, yang dimaksud Nasabah adalah “Pihak yang menggunakan jasa Bank Syariah dan atau Unit Usaha Syariah”.

Berdasarkan Undang-undang No. 10 tahun 1998 tentang Perbankan, Nasabah dibedakan menjadi dua yaitu :

1. Nasabah penyimpanan adalah nasabah yang menempatkan dananya di bank dalam bentuk simpanan berdasarkan perjanjian bank dengan nasabah yang bersangkutan.
2. Nasabah debitur adalah nasabah yang memperoleh fasilitas kredit pembiayaan berdasarkan prinsip syariah atau yang dipersamakan dengan itu berdasarkan perjanjian bank dengan nasabah yang bersangkutan.

F. Hubungan Antar Variabel

1. Pengaruh pengetahuan terhadap persepsi Masyarakat tentang bank syariah

Pengetahuan adalah hasil dari rasa keingintahuan seseorang terhadap sesuatu berupa informasi. Pengetahuan tentang perbankan syariah merupakan informasi yang didapatkan oleh masyarakat terkait bank syariah melalui beberapa media, baik media cetak maupun

didapatkan langsung dari sosialisasi pihak bank untuk mempromosikan bank syariah.

Persepsi merupakan proses perolehan, penafsiran, pemilihan dan pengaturan informasi indrawi (Sarlito W. Sarwono :2009). Persepsi merupakan suatu proses dimana seseorang menginterpretasikan suatu informasi dalam bentuk gambaran terhadap informasi tersebut. Pengetahuan sangat mempengaruhi bagaimana persepsi seseorang terhadap perbankan syariah, beberapa penelitian yang menunjukkan bahwa pengetahuan memiliki pengaruh terhadap persepsi masyarakat terhadap bank syariah.

Penelitian yang dilakukan oleh Luqman Santoso (2016), yang menyatakan bahwa pengetahuan secara bersama-sama mempengaruhi variabel persepsi masyarakat mengenai bank syariah.

2. Pengaruh pelayanan terhadap persepsi masyarakat tentang bank syariah

Pelayanan merupakan kegiatan seorang produsen dalam memenuhi kebutuhan konsumennya, dalam hal ini lembaga keuangan syariah atau bank syariah melakukan pelayanan terbaik terhadap nasabah guna memenuhi kebutuhan nasabah. Meningkatkan kualitas pelayanan kepada nasabah tentunya akan mempengaruhi bagaimana persepsi masyarakat mengenai bank syariah itu sendiri.

Persepsi merupakan proses perolehan, penafsiran, pemilihan dan pengaturan informasi indrawi (Sarlito W. Sarwono :2009). Persepsi

merupakan suatu proses dimana seseorang menginterpretasikan suatu informasi dalam bentuk gambaran terhadap informasi tersebut.

penelitian yang dilakukan oleh Isfi Sholihah (2015) yang menunjukkan hasil bahwa variabel pelayanan merupakan variabel utama yang memberikan kontribusi paling besar dalam hubungannya dengan hasil persepsi masyarakat tentang bank syariah di kecamatan selong.

3. Pengaruh pengetahuan terhadap minat menabung masyarakat di bank syariah.

Pengetahuan merupakan keseluruhan informasi yang dimiliki masyarakat mengenai bank syariah, baik dari segi produk maupun jasa yang ditawarkan di bank syariah. Promosi sangatlah diperlukan untuk meningkatkan pengetahuan masyarakat terkait bank syariah, memberikan informasi tentang keunggulan-keunggulan yang dimiliki oleh bank syariah.

Minat merupakan kecenderungan seseorang untuk menggunakan atau melakukan sesuatu. minat seseorang dipengaruhi oleh beberapa faktor diantaranya adalah pengetahuan tentang sesuatu yang menimbulkan ketertarikan untuk menggunakannya.

Penelitian yang dilakukan oleh peneliti terdahulu membuktikan bahwa pengetahuan berpengaruh terhadap minat masyarakat menggunakan bank syariah, salah satu penelitian yang dilakukan oleh Maskur Rosyid dan Halimatu Saidiah (2016), dari hasil penelitiannya

menunjukkan bahwa pengetahuan berpengaruh terhadap minat menabung.

4. Pengaruh pelayanan terhadap minat menabung masyarakat di bank syariah.

Pelayanan perbankan syariah kepada nasabah merupakan tantangan industri keuangan syariah dalam menarik minat nasabah. produsen berusaha memenuhi kebutuhan konsumen secara baik guna menciptakan kepuasan pada nasabah.

Kualitas layanan yang baik bukan hanya sekedar memenuhi kebutuhan nasabah namun bersikap ramah dan sopan terhadap nasabah juga merupakan hal yang penting guna menarik minat nasabah menabung di bank syariah. Beberapa penelitian yang menunjukkan bahwa kualitas pelayanan memiliki pengaruh terhadap minat menabung di bank syariah.

Penelitian yang dilakukan oleh Irnawati Indi (2019), hasil dari penelitiannya menunjukkan bahwa variabel pelayanan berpengaruh terhadap minat menabung masyarakat di bank syariah.

5. Pengaruh pengetahuan terhadap minat menabung masyarakat di bank syariah melalui persepsi.

Pengetahuan yang dimiliki masyarakat tentang perbankan syariah melalui informasi-informasi yang diterima dari berbagai media maupun informasi langsung dari pihak bank syariah mampu mempengaruhi persepsi masyarakat mengenai perbankan syariah.

Semakin banyak informasi atau semakin tinggi pengetahuan masyarakat tentang perbankan syariah maka akan mempengaruhi persepsi atau pemahaman masyarakat mengenai bank syariah sehingga akan meningkatkan minat masyarakat menabung di bank syariah. Hal ini dibuktikan dari penelitian terdahulu yang dilakukan oleh Imran dan Bambang Hendrawan (2017), dari hasil penelitiannya menunjukkan bahwa persepsi berpengaruh positif dan signifikan terhadap minat menabung di bank syariah.

6. Pengaruh pelayanan terhadap minat menabung masyarakat di bank syariah melalui persepsi.

Kualitas pelayanan bank syariah merupakan salah satu faktor yang dapat meningkatkan pangsa pasarnya, peningkatan kualitas pelayanan bank syariah yang diberikan kepada nasabah baik berupa sarana dan prasarana di bank syariah merupakan bentuk dari upaya bank syariah memberikan pelayanan yang terbaik kepada nasabah. Dengan pelayanan baik yang diterima mampu mempengaruhi bagaimana persepsi atau pandangan masyarakat mengenai bank syariah. Hal itu juga menjadi salah satu penilaian masyarakat sehingga mampu mempengaruhi minat masyarakat untuk menabung atau menggunakan jasa perbankan syariah.

Penelitian yang membuktikan hal tersebut dilakukan oleh Fitriani Sapra Riani (2019), dimana hasil dari penelitian tersebut menunjukkan bahwa ketiga variabel antara pengetahuan, kepercayaan dan produk

dan layanan secara bersama/simultan pada persepsi masyarakat mengenai bank syariah berpengaruh terhadap minat menabung masyarakat di bank syariah.

G. Penelitian Terdahulu

Penelitian terdahulu merupakan kumpulan Hasil penelitian yang dilakukan oleh peneliti terdahulu yang memiliki kaitan dengan penelitian yang akan dilakukan. Hasil-hasil penelitian yang terkait dengan pengetahuan dan pelayanan terhadap persepsi dan Minat menabung di bank syariah sebelumnya telah diteliti oleh peneliti terdahulu. Berikut ringkasan hasil penelitian terdahulu yang berkaitan dengan penelitian ini.

Penelitian yang dilakukan oleh Eva Yasika Wijayanti (2019), menyatakan bahwa variabel pengetahuan berpengaruh positif dan signifikan Terhadap Minat Menabung di Bank Syariah Pada Masyarakat Dukuh Krajan Pulosari Jambon Ponorogo. Hal yang sama dikemukakan oleh Maskur Rosyid dan Halimati Saidiah (2016), dalam penelitiannya menunjukkan hasil bahwa variabel pengetahuan perbankan berpengaruh terhadap minat menabung santri dan Guru di bank syariah.

Penelitian yang dilakukan oleh Arum Mayang Sari (2020), menunjukkan hasil bahwa variabel kualitas pelayanan berpengaruh positif namun tidak signifikan terhadap minat menabung. Namun Hal yang berbeda dikemukakan dalam penelitian yang dilakukan oleh Gusmail Emmang (2016), bahwa variabel pelayanan berpengaruh positif dan signifikan terhadap kurangnya minat menabung di bank syariah.

Penelitian terdahulu yang terkait dengan Pengaruh pengetahuan terhadap persepsi masyarakat mengenai bank syariah yang dilakukan oleh (luqman santoso:2016), hasil penelitian menunjukkan bahwa variabel pengetahuan secara bersama-sama mempengaruhi variabel persepsi masyarakat mengenai bank syariah. Kemudian, Penelitian lain yang juga dilakukan oleh peneliti terdahulu tentang Pengaruh pelayanan terhadap persepsi masyarakat mengenai bank syariah telah dilakukan oleh (Isfi Sholihah:2015), yang menunjukkan hasil bahwa variabel pelayanan merupakan variabel utama yang memberikan kontribusi paling besar dalam hubungannya dengan hasil persepsi masyarakat tentang bank syariah di Kecamatan Selong.

Penelitian terdahulu mengenai pengaruh pengetahuan masyarakat terhadap minat menjadi di bank syariah yang dilakukan oleh (Nurul Saraswati:2016) menunjukkan hasil bahwa variabel pengetahuan masyarakat berpengaruh positif dan signifikan terhadap minat menjadi nasabah di Bank Muamalat KCP Magelang. Kemudian Penelitian lain juga dilakukan oleh (Vino Aurevanda :2019), dimana hasil penelitian menunjukkan bahwa variabel pengetahuan mahasiswa berpengaruh positif dan signifikan terhadap minat menabung di bank syariah. Penelitian lain juga dilakukan oleh (Niken Nastiti, Arif Hartono dan Ika Farida Ulfa:2018), dari penelitiannya mendapatkan hasil bahwa pengetahuan berpengaruh positif dan signifikan terhadap preferensi menggunakan jasa perbankan syariah.

Penelitian terdahulu terkait Pengaruh pelayanan terhadap minat menabung masyarakat di bank syariah melalui persepsi yang telah dilakukan

oleh (Taslim:2018), dalam penelitiannya menunjukkan hasil Bahwa variabel kualitas pelayanan berpengaruh secara parsial terhadap minat menabung di Bank BNI syariah KCP Wonomulyo.

Perbedaan penelitian ini dengan penelitian sebelumnya terdapat pada variabel yang digunakan, pada penelitian ini menambahkan persepsi sebagai variabel intervening. Objek dan waktu Penelitian juga menjadi pembeda penelitian ini dengan penelitian Terdahulu.

H. Hipotesis

Hipotesis adalah jawaban sementara atau dugaan sementara, yang hasilnya masih perlu untuk diuji.

1. Pengetahuan dan Pelayanan berpengaruh terhadap persepsi masyarakat mengenai bank syariah.
2. Pengetahuan dan pelayanan berpengaruh terhadap minat menabung masyarakat dibank syariah.
3. Pengetahuan dan pelayanan berpengaruh terhadap minat menabung masyarakat dibank syariah melalui persepsi.

Tabel 2.2
Penelitian Terdahulu

No.	Nama peneliti	Judul penelitian	Variabel	Hasil penelitian
1.	Gusmail Emmang (2016)	Faktor-faktor yang berpengaruh terhadap kurangnya minat masyarakat menabung di bank syariah (study pada masyarakat di kecamatan Rappocini kota	X1:pengetahuan X2:pelayanan X3:lokasi X4:produk Y: kurangnya minat menabung	Hasil penelitian menunjukkan bahwa Variabel pengetahuan, pelayanan, lokasi dan produk

No.	Nama peneliti	Judul penelitian	Variabel	Hasil penelitian
		makassar)		berpengaruh positif dan signifikan terhadap kurangnya minat masyarakat menabung di bank syariah
2.	Uniyanti (2018)	Faktor- faktor yang memengaruhi minat nasabah menabung di bank syariah (study pada mahasiswa fakultas ekonomi dan bisnis islam UIN Alauddin Makassar)	X1: religiusitas X2: pendapatan X3:informasi produk Y:minat menabung	Hasil penelitian ini menunjukkan bahwa variabel religiusitas, pendapatan dan informasi produk berpengaruh positif dan signifikan terhadap minat nasabah
3.	Eva Yasika Wijayanti (2019)	Pengaruh Persepsi dan Pengetahuan Terhadap Minat Menabung di Bank Syariah Pada Masyarakat Dukuh Krajan Pulosari Jambon Ponorogo	X1: persepsi X2: pengetahuan Y: minat menabung	hasil penelitian ini menunjukkan bahwa persepsi dan pengetahuan berpengaruh signifikan terhadap minat masyarakat menabung di bank syariah
4.	Irnowati Indi (2019)	Faktor-Faktor yang Memengaruhi Minat Masyarakat Menabung di Bank Syariah (studi kasus pada masyarakat di kecamatan Rappocini kota Makassar)	X1: pengetahuan X2: pelayanan X3: lokasi Y:minat menabung	Hasil penelitian ini menunjukkan bahwa variabel pengetahuan, variabel pelayanan dan lokasi berpengaruh

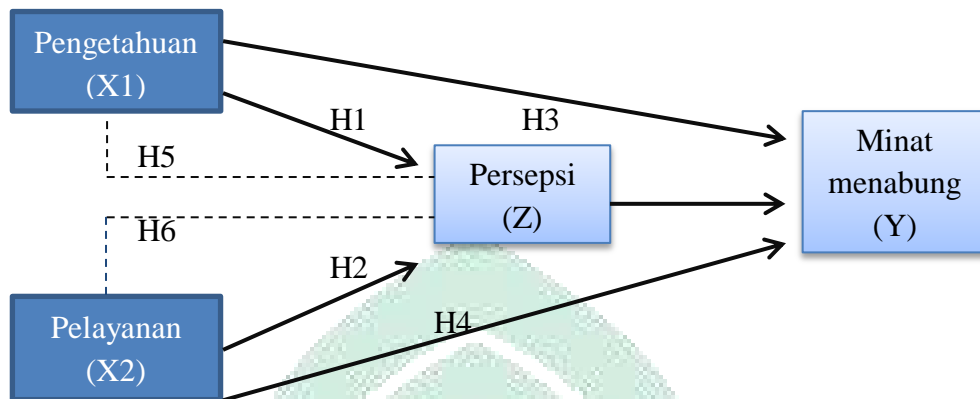
No.	Nama peneliti	Judul penelitian	Variabel	Hasil penelitian
				secara signifikan terhadap minat menabung
5.	Arum Mayang Sri(2020)	“pengaruh kualitas pelayanan dan promosi terhadap minat menabung dengan kepercayaan sebagai Variabel Intervening”(studi pada BNI syariah KC surakarta)	X1: kualitas pelayanan X2: promosi Y: minat menabung Z: Kepercayaan	Hasil penelitian ini menunjukkan bahwa kualitas pelayanan berpengaruh positif namun tidak signifikan, promosi berpengaruh positif dan signifikan.
6.	Oriestha Dhea Budi Utamy (2019)	Pengaruh pengetahuan bank syariah, Promosi dan Fasilitas Terhadap Keputusan Menabung di Bank Syariah dengan Minat Menabung Sebagai Variabel intervening (studi kasus pada mahasiswa program studi perbankan syariah Fakultas Ekonomi dan Bisnis Islam IAIN Purwokerto 2016/2017)	X1: pengetahuan X2:promosi X3:fasilitas Y: keputusan menabung Z: minat menabung	Hasil penelitian menunjukkan bahwa (1)pengetahuan bank syariah, promosi, fasilitas, dan minat menabung berpengaruh positif dan signifikan terhadap keputusan menabung di Bank Syariah, (2)pengetahuan bank syariah, promosi, dan fasilitas berpengaruh positif dan signifikan

No.	Nama peneliti	Judul penelitian	Variabel	Hasil penelitian
				terhadap minat menabung, dan (3)minat menabung mampu memediasi pengetahuan bank syariah, promosi, dan fasilitas terhadap keputusan menabung di Bank Syariah meskipun tidak secara sempurna atau disebut partial mediation.
7.	Luqman santoso(2016)	Persepsi masyarakat umum terhadap perbankan syariah (studi kasus di kabupaten semarang)	X1: Pengetahuan X2:Profesi X3:Bagi hasil Y: perbankan syariah	Hasil penelitian menunjukkan bahwa variabel independent secara bersama-sama mempengaruhi variabel dependent

I. Kerangka berfikir

Kerangka berfikir merupakan model konseptual tentang bagaimana teori berhubungan dengan berbagai faktor yang telah diidentifikasi sebagai masalah yang penting.(Sugiyono, 2010).

Gambar 1
Kerangka pikir



Keterangan :

- X1 : Pengetahuan
- X2 : Pelayanan
- Z : Persepsi
- Y : Minat menabung

Dari gambar 1 diatas menjelaskan tentang kerangka pikir penulis yang fokus membahas tentang masalah Minat Masyarakat Menabung di Bank Syariah, Dimana dari gambar diatas menunjukkan Bagaimana pengetahuan (X1) dan pelayanan (X2) berpengaruh terhadap persepsi masyarakat mengenai bank syariah (Z), dan bagaimana pengetahuan (X1) dan pelayanan (X2) berpengaruh terhadap minat menabung masyarakat pada bank syariah (Y), kemudian bagaimana pengetahuan (X1) dan pelayanan (X2) berpengaruh terhadap minat menabung masyarakat pada bank syariah (Y) melalui persepsi (Z).

BAB III

METODE PENELITIAN

A. Jenis dan Lokasi penelitian

1. Jenis penelitian

Dalam Penelitian ini menggunakan jenis penelitian lapangan dengan Metode Kuantitatif yaitu data yang diperoleh berupa angka yang dapat dihitung, yang berkaitan dengan masalah yang diteliti untuk mendapatkan gambaran tentang faktor-faktor yang mempengaruhi kurangnya minat masyarakat menabung di Bank Syariah yang diperoleh dari tabulasi angket atau kuesioner.

2. Lokasi penelitian

Data yang digunakan dalam penelitian ini, diperoleh dari penelitian dalam Masyarakat Kecamatan Tonra, Kabupaten Bone. Adapun lokasi penelitian ini yaitu Kecamatan Tonra, Kabupaten Bone.

B. Pendekatan penelitian.

Berdasarkan tujuan penelitian yang telah dipaparkan sebelumnya jenis pendekatan penelitian yang digunakan adalah Pendekatan Asosiatif yaitu penelitian yang bertujuan untuk mengetahui hubungan antara dua variabel atau lebih (Umar:2005).

Penelitian kuantitatif adalah suatu penelitian yang pada dasarnya sistematis terhadap bagian, fenomena serta hubungan-hubungannya. Pendekatan ini berangkat dari suatu kerangka teori, gagasan para ahli, ataupun pemahaman peneliti berdasarkan pengalamannya.

C. Definisi Operasional Variabel

Penelitian ini menggunakan satu variabel dependent atau variabel terikat (Y), dua variabel independent (X) dan satu variabel intervening atau variabel mediasi. Definisi operasional variabel dari penelitian ini adalah sebagai berikut :

1. Variabel independent

Variabel independent atau variabel bebas (X) merupakan variabel yang menjadi sebab terjadinya (mempengaruhi) variabel dependent (Y). Adapun Variabel independent dalam penelitian ini adalah Pengetahuan (X1) dan Pelayanan (X2).

a. Pengetahuan Bank Syariah (X1).

Pengetahuan merupakan suatu hasil dari rasa ingin tahu seseorang. Pengetahuan tentang bank syariah merupakan hal yang dapat mendorong perubahan perilaku konsumen terhadap keputusan pembelian produk Bank Syariah.

Oriesta Dhea Budi Utamy (2019:29) Menyatakan bahwa Pengetahuan tentang bank syariah merupakan segala informasi yang dapat diperoleh dari berbagai sumber (buku, koran, media sosial, dan lain-lain) mengenai bank syariah yang telah diinterpretasikan oleh seseorang dengan menggunakan sejarah, pengalaman, dan skema interpretasi yang dimilikinya sehingga dapat mempengaruhi tindakan seseorang tersebut untuk menggunakan jasa perbankan syariah.

Indikator-indikator dari variabel ini adalah media informasi, pendidikan, dan pengetahuan ilmiah.

b. Pelayanan (X2)

Pelayanan merupakan upaya produsen dalam memenuhi setiap keinginan konsumen untuk menarik dan menjaga loyalitas pelanggan. meningkatkan Kualitas pelayanan, baik dari segi fasilitas maupun pelayanan langsung merupakan salah satu hal yang dapat merubah perilaku nasabah dalam keputusannya menabung di bank syariah.

Indikator dalam variabel ini adalah kualitas pelayanan serta ketersediaan fasilitas bank syariah.

2. Variabel dependent

Variabel dependent adalah variabel yang terikat (Y), dimana nilainya dipengaruhi oleh variabel independent (X). Variabel dependent dalam penelitian ini adalah minat menabung (Y).

Minat menabung nasabah merupakan kecenderungan nasabah dalam memilih bank syariah sebagai tempat untuk menyimpan uangnya. Minat dapat diartikan sebagai kesukaan atau kecenderungan hati terhadap sesuatu.

Menurut (KBBI) arti kata Minat yaitu kecenderungan hati yang tinggi terhadap sesuatu. Adapun Indikator-indikator untuk mengukur variabel minat yaitu: pengaruh eksternal, kesadaran akan kebutuhan, pengenalan produk dan evaluasi alternatif adalah hal yang dapat menimbulkan minat beli konsumen. Pengaruh eksternal ini terdiri dari usaha pemasaran dan faktor sosial (Ayu Wandira : 2018)

3. Variabel intervening

Variabel intervening atau variabel mediasi (Z) merupakan variabel yang mempengaruhi hubungan antara variabel independen dan variabel dependen. Variabel intervening dalam penelitian ini adalah persepsi masyarakat (Z)

Menurut kamus Besar Bahasa Indonesia (KBBI) persepsi merupakan tanggapan langsung dari sesuatu atau proses seseorang mengetahui beberapa hal melalui panca inderanya. Persepsi merupakan anggapan atau pandangan seseorang terhadap suatu informasi yang didapatkan. Dengan terbentuknya persepsi masyarakat terkait bank syariah maka akan mampu mempengaruhi minat masyarakat menabung di bank syariah. Menurut Singarimbun (1995:46) mengemukakan bahwa untuk mengukur persepsi masyarakat dapat ditentukan berdasarkan dua dimensi, yaitu (Khaliq Syukhairi:2015) :

a. Perhatian

Perhatian adalah pemusatan psikis salah satu aspek psikologis yang tertuju pada suatu objek yang datang dari dalam dan luar individu.

b. Pemahaman

Pemahaman adalah suatu kemampuan seseorang dalam mengartikan, menafsirkan, menerjemahkan atau menyatakan sesuatu dengan cara sendiri tentang pengetahuan yang diterimanya.

D. Populasi dan sampel

1. Populasi

Menurut Kamus Besar Bahasa Indonesia (KBBI) populasi merupakan sekelompok orang, benda atau hal yang menjadi sumber pengambilan

sampel atau suatu kumpulan yang memenuhi syarat tertentu yang berkaitan dengan masalah penelitian. Populasi dalam penelitian ini adalah masyarakat di Kecamatan Tonra. Jumlah penduduk yang ada di Kecamatan Tonra adalah 14,031 jiwa, seperti yang tercantum dalam tabel.

Tabel 3.1
Jumlah Penduduk Kecamatan Tonra tahun 2019

Nama Desa	Jumlah Penduduk
Biccoing	1 506
Bacu	903
Muara	797
Ujunge	824
Gareccing	1 049
Bone pute	681
Bulu-bulu	3 669
Padatuo	1 541
Libureng	1 053
Samaenre	1 000
Rappa	1 008
Tonra	14 031

2. Sampel

Sampel merupakan bagian dari populasi yang karakteristiknya hendak di teliti (Djarwanto,1994) . Sampel yang baik, kesimpulannya dapat dikenakan pada populasi adalah sampel yang bersifat representatif atau yang dapat menggambarkan populasi. Dalam penelitian ini menggunakan teknik sampling non probability dengan metode quota sampling yaitu pengambilan anggota sampel dengan menentukan responden yang akan di teliti.

Maka untuk penentuan jumlah minimal sampel menurut Roscoe dalam buku Sugiyono memberikan saran-saran tentang ukuran sampel sebagai berikut:

1. Ukuran sampel yang layak dalam penelitian adalah antara 30 sampai 500.
2. Bila sampel dibagi dalam kategori (misalnya: pria-wanita, pegawai negeri-swasta dan lain-lain) maka jumlah anggota sampel setiap kategori minimal 30.
3. Bila dalam penelitian akan melakukan analisis dengan multivariate (kolerasi atau regresi ganda misalnya) maka jumlah anggota sampel minimal 10 kali dari jumlah variabel yang diteliti. Misalnya variabel penelitiannya ada 5 (independen dan dependen) maka jumlah anggota sampel = $10 \times 5 = 50$.
4. Untuk penelitian eksperimen yang sederhana, yang menggunakan kelompok eksperimen dan kelompok control, maka jumlah anggota sampel masing-masing 10 sampai dengan 20.

Berdasarkan ketentuan diatas, peneliti membatasi jumlah sampel sebesar 100 orang masyarakat Kecamatan Tonra, Kabupaten Bone. Dengan ketentuan yang mengatakan bahwa ukuran sampel yang layak dalam penelitian adalah antara 30 sampai 500 sampel, maka Angka 100 sudah memenuhi syarat ukuran sampel penelitian yang layak. Hal ini sesuai dengan teknik penarikan sampel menggunakan rumus Slovin sebagai berikut:

$$n = \frac{N}{1 + Ne^2}$$

Keterangan :

n : Ukuran Sampel

N : jumlah Populasi

e : Toleransi rata-rata yang diharapkan tidak menyimpang,
penulis menggunakan 10% (0,1)

$$n = \frac{14\,031}{1 + 14\,031(0,1)^2}$$

$$n = \frac{14\,031}{1 + 14\,031(0,01)}$$

$$n = \frac{14\,031}{14\,032}$$

$$n = 99,9928734$$

Dibulatkan menjadi 100, maka sampel dalam penelitian ini adalah 100 orang. Dibawah ini merupakan distribusi sampel yang digunakan:

Tabel 3.2
Distribusi Sampel

Nama Desa	Jumlah Penduduk	Distribusi Sampel
Biccoing	1 506	$\frac{1506}{14031} \times 100 = 12$
Bacu	903	$\frac{903}{14031} \times 100 = 6$
Muara	797	$\frac{797}{14031} \times 100 = 6$
Ujunge	824	$\frac{824}{14031} \times 100 = 6$
Gareccing	1 049	$\frac{1049}{14031} \times 100 = 7$
Bone pute	681	$\frac{681}{14031} \times 100 = 5$
Bulu-bulu	3 669	$\frac{3669}{14031} \times 100 = 26$
Padatuo	1 541	$\frac{1541}{14031} \times 100 = 11$
Libureng	1 053	$\frac{1053}{14031} \times 100 = 7$
Samaenre	1 000	$\frac{1000}{14031} \times 100 = 7$
Rappa	1 008	$\frac{1008}{14031} \times 100 = 7$
Tonra	14 031	100

E. Jenis dan Sumber Data

Adapun Jenis data yang digunakan dalam penelitian ini merupakan jenis data kuantitatif. Analisis kuantitatif merupakan metode analisis dengan angka-angka yang dapat dihitung atau diukur menggunakan alat analisis statistik.

Sumber data adalah tempat dimana data itu diperoleh. Adapun sumber data yang digunakan dalam penelitian ini adalah:

1. Data primer

Data primer adalah data yang didapatkan langsung dari responden penelitian. Data primer penelitian ini adalah data dari hasil kuesioner kepada responden di Kecamatan Tonra, Kabupaten Bone.

2. Data sekunder

Data sekunder adalah data yang diperoleh secara tidak langsung. Data sekunder yang digunakan dalam penelitian ini berasal dari penelitian-penelitian terdahulu, jurnal-jurnal dan buku yang terkait dengan penelitian ini.

F. Metode Pengumpulan Data

Metode pengumpulan data adalah teknik atau cara yang digunakan dalam mengumpulkan data. Teknik pengumpulan data yang digunakan dalam penelitian ini adalah :

1. Kajian pustaka

Dengan menelaah berbagai literatur yang terkait dengan masalah penelitian.

2. Penelitian lapangan.

Mengumpulkan data dari lapangan dengan cara survei lapangan dan pembagian angket atau kuesioner dengan tujuan memperoleh data yang terkait dengan masalah penelitian.

G. Instrumen penelitian.

Instrumen penelitian merupakan alat bantu yang digunakan oleh peneliti mengukur fenomena alam serta sosial yang sesuai dengan variabel penelitian (sugiyono, 2009). Dalam penelitian ini menggunakan alat kuesioner atau angket sebagai instrumen penelitian dengan menggunakan skala likert sebagai skala pengukuran instrumennya.

Pertanyaan dalam angket atau kuesioner dibuat menggunakan skala likert untuk mewakili pendapat responden, nilai skala dalam kuesioner tersebut adalah:

Sangat setuju = 5

Setuju = 4

Netral = 3

Tidak setuju = 2

Sangat tidak setuju = 1

Dalam penelitian ini, skala skala likert digunakan untuk mengetahui pengaruh pengetahuan dan pelayanan terhadap persepsi dan minat masyarakat menabung dibank syariah.

H. Teknik pengolahan dan Analisis Data

1. Uji Persyaratan Analisis

Sebelum melakukan analisis regresi berganda perlu dilakukan uji asumsi klasik, asumsi klasik terdiri dari :

a. Uji normalitas.

Menurut Ghozali (2016) uji normalitas dilakukan untuk menguji apakah pada suatu model regresi, suatu variabel independent dan variabel dependen ataupun keduanya mempunyai distribusi yang normal atau tidak normal.

b. Uji validitas

Uji validitas adalah uji yang di gunakan untuk menunjukkan sejauh mana alat ukur yang digunakan dalam mengukur apa yang harus diukur. Ghozali (2009) menyatakan bahwa uji validitas digunakan untuk mengukur sah, atau tidaknya suatu kuesioner. Suatu kuesioner valid jika pertanyaan pada kuesioner tersebut mampu mengungkapkan sesuatu yang akan diukur oleh kuesioner tersebut.

Kriteria dalam menentukan validitas kuesioner adalah sebagai berikut:

- a) Jika nilai r hitung $>$ r tabel maka pertanyaan disebut valid.
- b) Jika nilai r hitung $<$ r tabel maka pertanyaan disebut tidak valid.

Adapun yang akan diuji pada penelitian ini adalah validitas dari pengetahuan, pelayanan sebagai instrumen dari variabel (X), dan minat menabung sebagai instrumen dari variabel (Y), serta persepsi masyarakat sebagai instrumen dari variabel (Z). Dalam uji validitas, alat ukur yang digunakan yaitu berupa program IBM SPSS Statistic 25.

c. Uji Reliabilitas.

Uji reliabilitas merupakan alat untuk menguji atau mengukur sebuah instrumen penelitian atau kuoseioner. Ghozali (2018:45), kuesioner yang reliabel atau handal adalah kuesioner yang jawaban atas pernyataan atau pertanyaan konsisten dari waktu kewaktu (Arum Mayang Sari :2020).

Uji reliabilitas bertujuan untuk mengukur kuesioner yang digunakan, reliabilitas diukur menggunakan uji statistik Cronbach's Alpha (α). jika memberikan nilai Cronbach's Alpha $> 0,60$, maka suatu variabel dapat dikatakan reliabel.

2. Analisis Data penelitian

Dalam penelitian ini menggunakan analisis jalur (*Path Analisis*) untuk mengetahui pengaruh langsung dan tidak langsung variabel X terhadap variabel Y. Pengaruh tidak langsung variabel independen terhadap dependen melalui variabel intervening. Menurut Ghazali (2018:245) analisis jalur berfungsi untuk menaksir hubungan kausalitas (sebab-Akibat) antara variabel (*Model Casual*) yang telah ditetapkan sebelumnya (Arum Mayang Sari:2020).

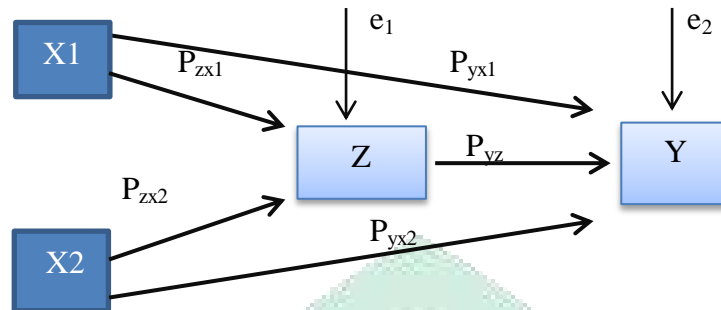
Adapun bentuk persamaan Matematis yang digunakan dalam penelitian ini adalah :

$$Z = P_{zx1} + P_{zx2} + e_1$$

$$Y = P_{yx1} + P_{yx2} + P_{yz} + e_2$$

Berdasarkan kerangka teori, maka Diagram jalur Path dapat digambarkan sebagai berikut :

Gambar 3.1
Diagram Jalur



Keterangan:

Z = Persepsi masyarakat

Y = Minat nasabah

X1 = Pengetahuan

X2 = Pelayanan

P_{zx1} = Koefisien jalur pengetahuan terhadap persepsi

P_{zx2} = Koefisien jalur pelayanan terhadap persepsi

P_{yx1} = Koefisien jalur pengetahuan terhadap minat menabung

P_{yx2} = Koefisien jalur pelayanan terhadap minat menabung

P_{yz} = Koefisien jalur Persepsi terhadap minat menabung

e_1 = Faktor lain yang mempengaruhi persepsi

e_2 = Faktor lain yang mempengaruhi minat menabung

I. Uji koefisien determinasi

Secara umum koefisien determinasi digunakan sebagai informasi mengenai kecocokan suatu model dan dihitung untuk mengetahui sejauh mana kecocokan sejumlah variabel bebas yang ada dalam sebuah model

persamaan regresi linier berganda secara berbarengan mampu menjelaskan variabel tidak bebasnya.

Nilai koefisien determinasi jika ia berada diatas angka 0,5 maka kemampuan menjelaskan suatu variabel bebas adalah kuat, sebaliknya jika nilai koefisien determinasi berada dibawah angka 0,5 maka nilai koefisien determinasi dianggap lemah.

J. Alat Analisis

Alat analisis yang digunakan dalam mengolah data penelitian ini adalah IBM SPSS Statistic 25 yang merupakan sebuah program komputer yang berfungsi membantu dalam memproses data-data statistik secara cepat, Serta menghasilkan output yang dikehendaki oleh para peneliti.



BAB IV

HASIL DAN PEMBAHASAN

A. Gambaran umum Objek Penelitian

1. Kondisi Geografis kabupaten Bone

Secara Astronomi Kabupaten Bone berada pada $4^{\circ}13' - 5^{\circ}6'$ lintang selatan dan antara $119^{\circ}42' - 120^{\circ}30'$ bujur timur. Secara Geografis Kabupaten Bone berbatasan wilayah sebelah utara dengan Kabupaten Wajo dan Soppeng, sebelah timur Teluk Bone, sebelah selatan Kabupaten Sinjai dan Gowa, sedangkan sebelah barat berbatasan wilayah dengan kabupaten Maros, Pangkep dan Barru.

Kabupaten Bone merupakan salah satu Kabupaten yang terletak dipesisir timur Provinsi Sulawesi Selatan dan berjarak 174 km dari kota Makassar dengan Luas wilayah 4.559 Km^2 atau 9,78 % dari luas Provinsi Sulawesi Selatan yang terdiri dari 27 Kecamatan dan 372 Desa.

Wilayah Kabupaten Bone terbagi menjadi dua tipe hujan yaitu tipe hujan Monsoon dan tipe hujan lokal. Tipe hujan Monsoon memiliki curah hujan sangat tinggi yang terjadi pada bulan Januari – Februari tipe ini mencakup wilayah Bone bagian barat, tipe kedua memiliki curah hujan tertinggi pada bulan Mei - Juni tipe ini mencakup sebagian besar wilayah Kabupaten Bone.

Wilayah kabupaten Bone terletak pada ketinggian yang bervariasi mulai dari 0 meter (tepi pantai) hingga lebih dari 1000 meter dari

permukaan laut.ketinggian wilayah kabupaten Bone digolongkan sebagai berikut:

- Ketinggian 0 - 25 meter seluas 81,925,2 Ha (17,97 %)
- Ketinggian 25 - 100 meter seluas 101,620 Ha (22,29 %)
- Ketinggian 100 - 250 meter seluas 202, 237,2 Ha (44,36 %)
- Ketinggian 250 - 750 meter seluas 62,640,6 Ha (13,74 %)
- Ketinggian 750 keatas seluas 40.080 Ha (13,76 %)
- Ketinggian 1000 meter keatas seluas 6.900 Ha (1,52 %)

Keadaan kemiringan lereng juga bervariasi mulai dari landai yang dijumpai di sepanjang pantai dan bagian utara Bone, sementara dibagian barat dan selatan umumnya bergelombang hingga Curam. Kecamatan Tonra merupakan salah satu Kecamatan yang ada di Kabupaten Bone dengan luas wilayah 200,32 Km² yang terdiri dari 11 desa yaitu desa Bicoing, Bacu, Muara, Ujunge, Gareccing, Bone Pute, Bulu-Bulu, Padatuo, Libureng, Samaenre dan Rappa.

Tabel 4.1
Luas Desa di Kecamatan Tonra

No.	Nama Desa	Luas wilayah
1	Bicoing	20 Km ²
2	Bacu	16,98 km ²
3	Muara	17, 63 km ²
4	Ujunge	14 km ²
5	Gareccing	19 km ²
6	Bone pute	16,07 km ²
7	Bulu-bulu	18,03 km ²
8	Padatuo	11,90 km ²
9	Libureng	20,19 km ²
10	Samaenre	14,02 km ²
11	Rappa	32,50 km ²

Sumber : Badan Pusat Statistik Kabupaten Bone

2. Jumlah Penduduk

Berikut merupakan tabel jumlah penduduk kabupaten bone pada tahun 2020.

Tabel 4.2
Jumlah penduduk Kabupaten Bone tahun 2020

No.	Kecamatan	Jumlah penduduk
1	Bontocani	17,741
2	Kahu	40,663
3	Kajuara	36,897
4	Salomekko	16,638
5	Tonra	15,064
6	Patimpeng	18,117
7	Libureng	31,943
8	Mare	28,817
9	Sibulue	35,418
10	Cina	28,438
11	Barebbo	29,806
12	Ponre	15,101
13	Lappa riaja	26,97
14	Lamuru	26,252
15	Tellu limpoe	16,064
16	Bengo	27,009
17	Ulaweng	26,937
18	Palakka	25,548
19	Awangpone	33,773
20	Tellu siattinge	45,711
21	Amali	21,257
22	Ajangale	28,547
23	Duaboccoe	33,154
24	Cenrana	26,574
25	Tanete riattang barat	50,699
26	Tanete riattang	52,335
27	Tanete riattang timur	46,302
	Bone	801,775

Sumber: Badan Pusat Statistik Kabupaten Bone

B. Deskripsi Responden

1. Jenis kelamin

Jumlah responden yang diteliti pada Kecamatan Tonra sebanyak 100 orang dengan jumlah responden berjenis kelamin Perempuan sedikit lebih banyak dibandingkan jumlah responden berjenis kelamin Laki-laki, hal tersebut dapat dilihat pada tabel 4.3 dimana jumlah responden berjenis kelamin Perempuan sebesar 51% dan sisanya 49% merupakan responden yang berjenis kelamin Laki-laki.

Tabel 4.3
Jenis kelamin responden

No.	Jenis kelamin	Jumlah	persentase
1	Laki – laki	49	49%
2	Perempuan	51	51%
Total		100	100%

Sumber : data Primer, diolah 2021

2. Usia

Rata-rata usia responden berkisar antara 17- 20 tahun sebanyak 43 orang, responden dengan usia 21-30 sebanyak 44 orang dan usia sebanyak 31-50 responden sebanyak 13 orang. Data tersebut dapat dilihat pada tabel 4.4 tingkat umur responden.

Tabel 4.4

Tingkat umur responden

No.	Usia	Jumlah	Persentase
1	17-20	43	43%
2	21-30	44	44%
3	31-50	13	13%
Total		100	100%

Sumber: data Primer, diolah 2021

C. Analisis Data Penelitian

Analisis data Penelitian ini bertujuan untuk mengetahui distribusi frekuensi jawaban dari responden pada setiap pertanyaan maupun pernyataan pada kuesioner yang telah disebarakan sebelumnya.

1. Pengetahuan (X1).

Berdasarkan dari jawaban responden terhadap kuesioner yang telah disebarakan terkait variabel pengetahuan, dapat dilihat distribusi jawaban dari setiap item pengetahuan sebagai berikut:

Tabel 4.5
Distribusi Frekuensi X1.1

SAYA MENGETAHUI PRODUK PERBANKAN SYARIAH

		Frequency	Percent	Valid Percent	Cumulative Percent
Valid	NETRAL	17	17,0	17,0	17,0
	SETUJU	83	83,0	83,0	100,0
	Total	100	100,0	100,0	

Sumber: data primer, diolah 2021

Berdasarkan tabel 4.5 dapat dilihat jawaban responden berdasarkan pada pernyataan “Saya mengetahui produk perbankan syariah”. Dari 100 responden yang diteliti, Terdapat 17 orang (17%) menjawab Netral dan 83 orang (83%) menjawab Setuju. Berdasarkan data tersebut tidak ada satupun responden menjawab Sangat setuju, Tidak setuju maupun Sangat Tidak Setuju. Maka dapat disimpulkan bahwa sebagian besar Responden (83%) menjawab Setuju pada pernyataan pertama.

Tabel 4.6
Distribusi Frekuensi X1.2
SAYA MENGETAHUI BUNGA ITU HARAM

		Frequency	Percent	Valid Percent	Cumulative Percent
Valid	NETRAL	41	41,0	41,0	41,0
	SETUJU	59	59,0	59,0	100,0
Total		100	100,0	100,0	

Sumber: data primer, diolah 2021

Berdasarkan tabel 4.6 dapat dilihat jawaban responden berdasarkan pada pernyataan” Saya mengetahui bunga itu haram”. Dari 100 responden yang diteliti ,Terdapat 59 orang (59%) menjawab Setuju dan 41 orang (41%) menjawab Netral. Berdaeasarkan data tersebut tidak ada satupun responden menjawab Sangat setuju, Tidak Setuju maupun Sangat Tidak Setuju. Maka dapat disimpulkan bahwa sebagian dari Responden (59%) menjawab Setuju pada pernyataan kedua.

Tabel 4.7
Distribusi Frekuensi X1.3

SAYA SENANG Mencari Informasi Terbaru Tentang Perbankan Syariah Di Berbagai Media

		Frequency	Percent	Valid Percent	Cumulative Percent
Valid	NETRAL	14	14,0	14,0	14,0
	SETUJU	86	86,0	86,0	100,0
Total		100	100,0	100,0	

Sumber: data primer, diolah 2021

Berdasarkan tabel 4.7 dapat dilihat jawaban responden berdasarkan pada pernyataan” Saya senang mencari informasi terbaru tentang perbankan syariah”. Dari 100 responden yang diteliti, Terdapat 86 orang (86%) menjawab Setuju dan 14 orang (14%) menjawab Netral.

Berdasarkan data tersebut tidak ada satupun responden menjawab Sangat setuju, tidak setuju, maupun Sangat Tidak Setuju. Maka dapat disimpulkan bahwa sebagian dari Responden (86%) menjawab Setuju pada pernyataan ketiga.

Tabel 4.8
Distribusi Frekuensi X1.4
BERITA TENTANG BANK SYARIAH MEMBANTU SAYA
MENDAPATKAN INFORMASI TENTANG PERBANKAN SYARIAH

		Frequency	Percent	Valid Percent	Cumulative Percent
Valid	NETRAL	19	19,0	19,0	19,0
	SETUJU	81	81,0	81,0	100,0
	Total	100	100,0	100,0	

Sumber: data primer, diolah 2021

Berdasarkan tabel 4.8 dapat dilihat jawaban responden berdasarkan pada pernyataan “Berita-berita mengenai bank syariah membantu saya mendapatkan informasi tentang perbankan syariah”. Dari 100 responden yang diteliti, Terdapat 81 orang (81%) menjawab Setuju dan 19 orang (19%) menjawab Netral. Berdasarkan data tersebut tidak ada satupun responden menjawab sangat setuju, Tidak setuju maupun Sangat Tidak Setuju. Maka dapat disimpulkan bahwa sebagian besar Responden (81%) menjawab Setuju pada pernyataan keempat.

Tabel 4.9
Distribusi Frekuensi X1.5
SEMAKIN BANYAK SAYA MENGETAHUI TENTANG
PERBANKAN SYARIAH MAKA SEMAKIN TINGGI KEINGINAN
SAYA MENABUNG DI BANK SYARIAH

		Frequency	Percent	Valid Percent	Cumulative Percent
Valid	NETRAL	16	16,0	16,0	16,0
	SETUJU	84	84,0	84,0	100,0
	Total	100	100,0	100,0	

Sumber: data primer, diolah 2021

Berdasarkan tabel 4.9 dapat dilihat jawaban responden berdasarkan pada pernyataan” Semakin banyak saya mengetahui tentang bank syariah, maka semakin tinggi keinginan saya menabung di bank syariah”. Dari 100 responden yang diteliti, Terdapat 84 orang (84%) menjawab Setuju dan 16 orang (16%) menjawab Netral. Berdasarkan data tersebut tidak ada satupun responden menjawab sangat setuju, Tidak setuju maupun Sangat Tidak Setuju. Maka dapat disimpulkan bahwa sebagian besar Responden (84%) menjawab Setuju pada pernyataan kelima.

Tabel 4.10
Distribusi Frekuensi Variabel Pengetahuan (X1)

Item	Alternatif jawaban										Rata-rata
	SS		S		N		TS	STS			
	F	%	F	%	F	%	F	%	F	%	
X1.1	0	0%	83	83%	17	17%	0	0%	0	0%	3,83
X1.2	0	0%	59	59%	41	41%	0	0%	0	0%	3,59
X1.3	0	0%	86	86%	14	14%	0	0%	0	0%	3,86
X1.4	0	0%	81	81%	19	19%	0	0%	0	0%	3,81
X1.5	0	0%	84	84%	16	16%	0	0%	0	0%	3,84
RATA-RATA VARIABEL											3,78

Sumber: data Primer, diolah 2021

2. Pelayanan (X2).

Berdasarkan dari jawaban responden terhadap kuesioner yang telah disebarakan terkait variabel Pelayanan, dapat dilihat distribusi jawaban dari setiap item pengetahuan sebagai berikut:

Tabel 4.11
Distribusi Frekuensi X2.1
PELAYANAN BANK SYARIAH BERJALAN SESUAI DENGAN
VISI MISINYA

		Frequency	Percent	Valid Percent	Cumulative Percent
Valid	NETRAL	34	34,0	34,0	34,0
	SETUJU	66	66,0	66,0	100,0
	Total	100	100,0	100,0	

Sumber: data Primer,diolah 2021

Berdasarkan tabel 4.11 dapat dilihat jawaban responden berdasarkan pada pernyataan “Pelayanan bank syariah sudah berjalan sesuai dengan visi dan misinya” Dari 100 responden yang diteliti, Terdapat 66 orang (66%) menjawab Setuju dan 34 orang (34%) menjawab Netral. Berdasarkan data tersebut tidak ada satupun responden menjawab Sangat Setuju,Tidak setuju maupun Sangat Tidak Setuju. Maka dapat disimpulkan bahwa sebagian besar Responden (66%) menjawab Setuju pada pernyataan pertama.

Tabel 4.12
Distribusi Frekuensi X2.2
BANK SYARIAH MENJAMIN KEAMANAN TRANSAKSI NASABAH

		Frequency	Percent	Valid Percent	Cumulative Percent
Valid	TIDAK SETUJU	1	1,0	1,0	1,0
	NETRAL	41	41,0	41,0	42,0
	SETUJU	58	58,0	58,0	100,0
	Total	100	100,0	100,0	

Sumber: data Primer,diolah 2021

Berdasarkan tabel 4.12 dapat dilihat jawaban responden berdasarkan pada pernyataan “Bank syariah menjamin keamanan transaksi nasabah”. Dari 100 responden yang diteliti, Terdapat 58 orang (58%) menjawab Setuju, 41 orang (41%) menjawab Netral dan 1 orang (1%) menjawab tidak setuju. Berdasarkan data tersebut tidak ada satupun responden menjawab Sangat Setuju maupun Sangat Tidak Setuju. Maka dapat

disimpulkan bahwa sebagian besar Responden (58%) menjawab Setuju pada pernyataan kedua.

Tabel 4.13
Distribusi Frekuensi X2.3
KARYAWAN BANK SYARIAH BERPENAMPILAN MENARIK DAN RAPIH

		Frequency	Percent	Valid Percent	Cumulative Percent
Valid	NETRAL	19	19,0	19,0	19,0
	SETUJU	81	81,0	81,0	100,0
	Total	100	100,0	100,0	

Sumber: data Primer, diolah 2021

Berdasarkan tabel 4.13 dapat dilihat jawaban responden berdasarkan pada pernyataan “Karyawan bank syariah selalu berpenampilan menarik dan Rapih”. Dari 100 responden yang diteliti, Terdapat 81 orang (81%) menjawab Setuju dan 19 orang (19%) menjawab Netral. Berdasarkan data tersebut tidak ada satupun responden menjawab Sangat Setuju, Tidak Setuju maupun Sangat Tidak Setuju. Maka dapat disimpulkan bahwa sebagian besar Responden (81%) menjawab Setuju pada pernyataan ketiga.

Tabel 4.14
Distribusi Frekuensi X2.4
FASILITAS YANG DISEDIAKAN BANK SYARIAH DALAM KONDISI BAIK DAN LENGKAP

		Frequency	Percent	Valid Percent	Cumulative Percent
Valid	NETRAL	19	19,0	19,0	19,0
	SETUJU	81	81,0	81,0	100,0
	Total	100	100,0	100,0	

Sumber: data Primer, diolah 2021

Berdasarkan tabel 4.14 dapat dilihat jawaban responden berdasarkan pada pernyataan “fasilitas yang disediakan bank syariah dalam kondisi baik dan lengkap”. Dari 100 responden yang diteliti, Terdapat 81 orang

(81%) menjawab Setuju dan 19 orang (19%) menjawab Netral. Berdasarkan data tersebut tidak ada satupun responden menjawab Sangat Setuju , Tidak Setuju maupun Sangat Tidak Setuju. Maka dapat disimpulkan bahwa sebagian besar Responden (81%) menjawab Setuju pada pernyataan keempat.

Tabel 4.15
Distribusi Frekuensi X2.5
KARYAWAN BANK SYARIAH SOPAN DALAM MELAYANI
NASABAH

		Frequency	Percent	Valid Percent	Cumulative Percent
Valid	NETRAL	34	34,0	34,0	34,0
	SETUJU	66	66,0	66,0	100,0
Total		100	100,0	100,0	

Sumber: data Primer, diolah 2021

Berdasarkan tabel 4.15 dapat dilihat jawaban responden berdasarkan pada pernyataan “ Karyawan Bank syariah Sopan dan Ramah dalam Melayani Nasabah”. Dari 100 responden yang diteliti, Terdapat 66 orang (66%) menjawab Setuju dan 34 orang (34%) menjawab Netral. Berdasarkan data tersebut tidak ada satupun responden menjawab Sangat Setuju , Tidak Setuju maupun Sangat Tidak Setuju. Maka dapat disimpulkan bahwa sebagian besar Responden (66%) menjawab Setuju pada pernyataan kelima.

Tabel 4.16
Distribusi Frekuensi variabel Pelayanan

Item	Alternatif jawaban										Rata-rata
	SS		S		N		ST		STS		
	F	%	F	%	F	%	F	%	F	%	
X2.1	0	0%	66	66%	34	34%	0	0%	0	0%	3,66
X2.2	0	0%	58	58%	41	41%	1	1%	0	0%	3,57

X2.3	0	0%	81	81%	19	19%	0	0%	0	0%	3,81
X2.4	0	0%	81	81%	19	9%	0	0%	0	0%	3,81
X2.5	0	0%	66	66%	34	34%	0	0%	0	0%	3,66
RATA-RATA VARIABEL											3,70

Sumber: data Primer,diolah 2021

3. Persepsi (Z).

Berdasarkan dari jawaban responden terhadap kuesioner yang telah disebarakan terkait variabel Persepsi, dapat dilihat distribusi jawaban dari setiap item pengetahuan sebagai berikut:

Tabel 4.17
Distribusi Frekuensi Z.1
BANK SYARIAH ADALAH BANK YANG MENJALANKAN
SISTEM KEUANGAN BERDASARKAN PRINSIP SYARIAH

		Frequency	Percent	Valid Percent	Cumulative Percent
Valid	NETRAL	19	19,0	19,0	19,0
	SETUJU	81	81,0	81,0	100,0
	Total	100	100,0	100,0	

Sumber: data Primer,diolah 2021

Berdasarkan tabel 4.17 dapat dilihat jawaban responden berdasarkan pada pernyataan “Bank syariah adalah bank yang menjalankan sistem keuangan berdasarkan prinsip syariah.” Dari 100 responden yang diteliti, Terdapat 81 orang (81%) menjawab Setuju dan 19 orang (19%) menjawab Netral. Berdasarkan data tersebut tidak ada satupun responden menjawab Sangat Setuju, Tidak setuju maupun Sangat Tidak Setuju. Maka dapat disimpulkan bahwa sebagian besar Responden (81%) menjawab Netral pada pernyataan pertama.

Tabel 4.18
Distribusi Frekuensi Z.2
PERBANKAN SYARIAH SUDAH BEROPERASI SESUAI DENGAN
PRINSIP SYARIAH

		Frequency	Percent	Valid Percent	Cumulative Percent
Valid	NETRAL	29	29,0	29,0	29,0
	SETUJU	70	70,0	70,0	99,0
	SANGAT SETUJU	1	1,0	1,0	100,0
	Total	100	100,0	100,0	

Sumber: data Primer,diolah 2021

Berdasarkan tabel 4.18 dapat dilihat jawaban responden berdasarkan pada pernyataan” Perbankan syariah sudah beroperasi berdasarkan prinsip syariah.” Dari 100 responden yang diteliti, Terdapat 1 orang (1%) menjawab sangat setuju, 70 orang (70%) menjawab Setuju dan 29 orang (29%) menjawab Netral. Berdasarkan data tersebut tidak ada satupun responden menjawab Tidak setuju maupun Sangat Tidak Setuju. Maka dapat disimpulkan bahwa sebagian besar Responden (70%) menjawab setuju pada pernyataan kedua.

Tabel 4.19
Distribusi Frekuensi Z.3
BANK SYARIAH MERUPAKAN BANK YANG BEBAS DARI RIBA

		Frequency	Percent	Valid Percent	Cumulative Percent
Valid	NETRAL	17	17,0	17,0	17,0
	SETUJU	83	83,0	83,0	100,0
	Total	100	100,0	100,0	

Sumber: data Primer,diolah 2021

Berdasarkan tabel 4.15 dapat dilihat jawaban responden berdasarkan pada pernyataan‘Bank syariah merupakan bank yang bebas dari Riba “Dari 100 responden yang diteliti, Terdapat 83 orang (83%) menjawab Setuju dan 17 orang (17%) menjawab Netral. Berdasarkan data tersebut tidak ada satupun responden menjawab Sangat Setuju maupun Sangat

Tidak Setuju. Maka dapat disimpulkan bahwa sebagian besar Responden (83%) menjawab Setuju pada pernyataan ketiga.

Tabel 4.20
Distribusi Frekuensi Z.4
ORIENTASI BANK SYARIAH TIDAK HANYA UNTUK MENDAPAT KEUNTUNGAN TETAPI JUGA UNTUK MENDAPAT RIDHA ALLAH SWT.

		Frequency	Percent	Valid Percent	Cumulative Percent
Valid	NETRAL	19	19,0	19,0	19,0
	SETUJU	81	81,0	81,0	100,0
	Total	100	100,0	100,0	

Sumber: data Primer,diolah 2021

Berdasarkan tabel 4.20 dapat dilihat jawaban responden berdasarkan pada pernyataan“Orientasi bank syariah tidak hanya untuk mendapat Ridha Allah.”. Dari 100 responden yang diteliti Terdapat 81 orang (81%) menjawab Setuju dan 19 orang (19%) menjawab Netral. Berdasarkan data tersebut tidak ada satupun responden menjawab Sangat Setuju,Tidak setuju maupun Sangat Tidak Setuju. Maka dapat disimpulkan bahwa sebagian besar Responden (81%) menjawab setuju pada pernyataan keempat.

Tabel 4.21
Distribusi Frekuensi Z.5
PRINSIP YANG DITERAPKAN PERBANKAN SYARIAH SUDAH SESUAI DENGAN NILAI AJARAN AGAMA ISLAM

		Frequency	Percent	Valid Percent	Cumulative Percent
Valid	NETRAL	29	29,0	29,0	29,0
	SETUJU	70	70,0	70,0	99,0
	SANGAT SETUJU	1	1,0	1,0	100,0
	Total	100	100,0	100,0	

Sumber: data Primer,diolah 2021

Berdasarkan tabel 4.21 dapat dilihat jawaban responden berdasarkan pada pernyataan “Prinsip yang diterapkan perbankan syariah sudah sesuai

dengan nilai-nilai Agama islam”. Dari 100 responden yang diteliti, Terdapat 1 orang (1%) menjawab sangat setuju ,70 orang (70%) menjawab Setuju dan 29 orang (29%) menjawab Netral. Berdasarkan data tersebut tidak ada satupun responden menjawab Tidak setuju maupun Sangat Tidak Setuju. Maka dapat disimpulkan bahwa sebagian besar Responden (70%) menjawab setuju pada pernyataan kelima.

Tabel 4.22
Distribusi Frekuensi variabel Persepsi

Item	Alternatif jawaban										Rata-rata
	SS		S		N		ST		STS		
	F	%	F	%	F	%	F	%	F	%	
Z.1	0	0%	81	81%	19	19%	0	0%	0	0%	3,81
Z.2	1	1%	70	70%	29	29%	0	0%	0	0%	3,72
Z.3	0	0%	83	83%	17	17%	0	0%	0	0%	3,83
Z.4	0	0%	81	81%	19	19%	0	0%	0	0%	3,81
Z.5	1	1%	70	70%	29	29%	0	0%	0	0%	3,72
RATA-RATA VARIABEL											3,77

Sumber: data Primer, diolah 2021

4. Minat menabung (Y).

Berdasarkan dari jawaban responden terhadap kuesioner yang telah disebarakan terkait variabel Minat Menabung, dapat dilihat distribusi jawaban dari setiap item pertanyaan sebagai berikut:

Tabel 4.23
Distribusi Frekuensi Y.1
SAYA MENABUNG DIBANK SYARIAH KARENA KEINGINAN
SAYA SENDIRI

		Frequency	Percent	Valid Percent	Cumulative Percent
Valid	NETRAL	44	44,0	44,0	44,0
	SETUJU	56	56,0	56,0	100,0
Total		100	100,0	100,0	

Sumber: data Primer,diolah 2021

Berdasarkan tabel 4.23 dapat dilihat jawaban responden berdasarkan pada pernyataan “Saya menabung di bank syariah karna keinginan saya sendiri”. Dari 100 responden yang diteliti, Terdapat 56 orang (56%) menjawab Setuju dan 44 orang (44%) menjawab Netral. Berdasarkan data tersebut tidak ada satupun responden menjawab Sangat Setuju maupun Sangat Tidak Setuju. Maka dapat disimpulkan bahwa sebagian besar Responden (56%) menjawab Setuju pada pernyataan pertama.

Tabel 4.24
Distribusi Frekuensi Y.2
SAYA SELALU BERUSAHA Mencari Informasi terkait
RODUK PERBANKAN SYARIAH

		Frequency	Percent	Valid Percent	Cumulative Percent
Valid	NETRAL	25	25,0	25,0	25,0
	SETUJU	75	75,0	75,0	100,0
Total		100	100,0	100,0	

Sumber: data Primer,diolah 2021

Berdasarkan tabel 4.24 dapat dilihat jawaban responden berdasarkan pada pernyataan “Saya selalu berusaha mencari informasi terkait produk bank syariah.” Dari 100 responden yang diteliti, Terdapat 75 orang (75%) menjawab Setuju dan 25 orang (25%) menjawab Netral. Berdasarkan data tersebut tidak ada satupun responden menjawab Sangat Setuju maupun

Sangat Tidak Setuju. Maka dapat disimpulkan bahwa sebagian besar Responden (75%) menjawab Setuju pada pernyataan kedua.

Tabel 4.25
Distribusi Frekuensi Y.3
SAYA MENABUNG DIBANK SYARIAH KARENA INFORMASI
DARI ORANG LAIN

		Frequency	Percent	Valid Percent	Cumulative Percent
Valid	NETRAL	45	45,0	45,0	45,0
	SETUJU	55	55,0	55,0	100,0
Total		100	100,0	100,0	

Sumber: data Primer,diolah 2021

Berdasarkan tabel 4.25 dapat dilihat jawaban responden berdasarkan pada pernyataan “Saya menabung dibank syariah karena informasi dari orang lain.” Dari 100 responden yang diteliti, Terdapat 55 orang (55%) menjawab Setuju dan 45 orang (45%) menjawab Netral. Berdasarkan data tersebut tidak ada satupun responden menjawab tidak setuju Sangat Setuju, maupun Sangat Tidak Setuju. Maka dapat disimpulkan bahwa sebagian besar Responden (55%) menjawab Setuju pada pernyataan ketiga

Tabel 4.26
Distribusi Frekuensi Y.4
SAYA LEBIH TERTARIK MENABUNG DIBANK SYARIAH
KARENA BANYAK KEUNTUNGAN

		Frequency	Percent	Valid Percent	Cumulative Percent
Valid	NETRAL	19	19,0	19,0	19,0
	SETUJU	81	81,0	81,0	100,0
Total		100	100,0	100,0	

Sumber: data Primer,diolah 2021

Berdasarkan tabel 4.26 dapat dilihat jawaban responden berdasarkan pada pernyataan “Saya lebih tertarik menabung dibank syariah karena banyak keuntungan.” Dari 100 responden yang diteliti, Terdapat 81 orang (81%) menjawab Setuju dan 19 orang (19%) menjawab Netral.

Berdasarkan data tersebut tidak ada satupun responden menjawab sangat setuju, Tidak Setuju maupun Sangat Tidak Setuju. Maka dapat disimpulkan bahwa sebagian besar Responden (81%) menjawab Setuju pada pernyataan keempat.

Tabel 4.27
Distribusi Frekuensi Y.5
SAYA LEBIH TERTARIK MENABUNG DIBANK SYARIAH KARENA
PRINSIP YANG DITERAPKAN SUDAH SEJALAN DENGAN NILAI-NILAI
AGAMA

		Frequency	Percent	Valid Percent	Cumulative Percent
Valid	NETRAL	19	19,0	19,0	19,0
	SETUJU	80	80,0	80,0	99,0
	SANGAT SETUJU	1	1,0	1,0	100,0
	Total	100	100,0	100,0	

Sumber: data Primer, diolah 2021

Berdasarkan tabel 4.27 dapat dilihat jawaban responden berdasarkan pada pernyataan “Saya tertarik menabung dibank syariah karena prinsip yang diterapkan sudah sejalan dengan nilai-nilai Agama “Dari 100 responden yang diteliti, Terdapat 1 orang (1%) menjawab Sangat Setuju, 80 orang (80%) menjawab Setuju dan 19 orang (19%) menjawab Netral. Berdasarkan data tersebut tidak ada satupun responden menjawab Tidak Setuju maupun Sangat Tidak Setuju. Maka dapat disimpulkan bahwa sebagian besar Responden (80%) menjawab Setuju pada pernyataan kelima.

Tabel 4.28
Distribusi Frekuensi variabel Minat menabung

Item	Alternatif jawaban										Rata-rata
	SS		S		N		ST		STS		
	F	%	F	%	F	%	F	%	F	%	
Y.1	0	0%	56	56%	44	44%	0	0%	0	0%	3,56
Y.2	0	0%	75	75%	25	25%	0	0%	0	0%	3,75
Y.3	0	0%	55	55%	45	45%	0	0%	0	0%	3,55
Y.4	0	0%	81	81%	19	19%	0	0%	0	0%	3,81
Y.5	1	1%	80	80%	19	19%	0	0%	0	0%	3,82
RATA-RATA VARIABEL											3,69

Sumber: data Primer, diolah 2021

D. Pengujian instrumen penelitian.

1. Uji normalitas

Uji normalitas dilakukan untuk mengetahui apakah pada suatu model regresi, suatu variabel dependen dan independent berdistribusi normal atau tidak normal. Dasar pengambilan keputusan uji Normalitas adalah :

- a. jika Signifikansi atau nilai probabilitas $< 0,05$ maka data berdistribusi tidak normal
- b. jika Signifikansi atau nilai probabilitas $> 0,05$ maka data berdistribusi normal

Berdasarkan Hasil Uji Normalitas dalam penelitian ini diketahui nilai signifikansi 0,199 lebih dari 0,05 maka dapat disimpulkan bahwa nilai residual berdistribusi Normal. Hal tersebut dapat dilihat pada gambar 4.1 dibawah ini:

Gambar 4.1
uji normalitas
One-Sample Kolmogorov-Smirnov Test

		Unstandardized Residual	
N		100	
Normal Parameters ^{a,b}	Mean	,0000000	
	Std. Deviation	1,04463094	
Most Extreme Differences	Absolute	,107	
	Positive	,103	
	Negative	-,107	
Test Statistic		,107	
Asymp. Sig. (2-tailed)		,007 ^c	
Monte Carlo Sig. (2-tailed)	Sig.	,189 ^d	
	99% Confidence Interval	Lower Bound	,179
		Upper Bound	,199

Sumber: Data Primer, diolah2021

2. Uji Validitas

Uji validitas digunakan untuk menunjukkan sah atau tidaknya sebuah kuesioner, suatu kuesioner dikatakan valid apabila pertanyaan atau pernyataan dalam kuesioner tersebut mampu mengungkapkan sesuatu yang diukur oleh kuesioner tersebut.

Dasar pengambilan keputusan dalam uji validitas adalah :

- a. Jika nilai r hitung $>$ r tabel, maka pertanyaan atau pernyataan dalam kuesioner berkorelasi signifikan terhadap skor total atau valid.
- b. Jika nilai r hitung $<$ r tabel, maka pertanyaan atau pernyataan dalam kuesioner tidak berkorelasi signifikan terhadap skor total atau tidak valid.

Adapun hasil uji validitas setiap pertanyaan variabel dalam penelitian ini dapat dilihat pada tabel 4.5 dibawah ini :

Tabel 4.29
Hasil Uji Validitas

Variabel	Item	r hitung	r tabel	Keterangan
Pengetahuan	X1	,870**	0,195	Valid
	X2	,219**	0,195	Valid
	X3	,870**	0,195	Valid
	X4	,803**	0,195	Valid
	X5	,870**	0,195	Valid
	X6	,831**	0,195	Valid
Pelayanan	X1	,756**	0,195	Valid
	X2	,679**	0,195	Valid
	X3	,379**	0,195	Valid
	X4	,671**	0,195	Valid
	X5	,369**	0,195	Valid
	X6	,701**	0,195	Valid
	X7	,379**	0,195	Valid
	X8	,765**	0,195	Valid
Persepsi	X1	,836**	0,195	Valid
	X2	,836**	0,195	Valid
	X3	,555**	0,195	Valid
	X4	,639**	0,195	Valid
	X5	,836**	0,195	Valid
	X6	,555**	0,195	Valid
Minat Menabung	X1	,837**	0,195	Valid
	X2	,326**	0,195	Valid
	X3	,790**	0,195	Valid
	X4	,824**	0,195	Valid
	X5	,353**	0,195	Valid
	X6	,291**	0,195	Valid

Sumber: data primer, diolah 2021

Berdasarkan hasil uji validitas diatas diperoleh r hitung > r table, dimana r tabel bernilai 0,195 sedangkan r hitung dari keseluruhan pertanyaan berada diantara 0,291 – 0,870. hal ini menunjukkan bahwa setiap butir pertanyaan variabel dapat dinyatakan valid.

3. Uji reliabilitas

Uji reliabilitas merupakan alat yang digunakan untuk mengukur konsistensi sebuah kuesioner yang kita gunakan. dalam melakukan uji reliabilitas suatu kuesioner apabila nilai CronbachAlpha lebih besar dari 0.60 maka kuesioner dapat dinyatakan reliabel dan konsisten. Sedangkan apabila nilai CronbachAlpha kurang dari 0,60 maka kuesioner dinyatakan tidak reliabel.

Tabel dibawah merupakan hasil uji reliabilitas dari keseluruhan pertanyaan dalam sebuah variabel yang terdapat dalam penelitian ini :

Tabel 4.30
Hasil uji reliabilitas

Variabel	Alpha CronBach	Keterangan
X1	0,808	Reliabel
X2	0,739	Reliabel
Z	0,788	Reliabel
Y	0,626	Reliabel

Sumber: data Primer diolah 2021

Berdasarkan tabel diatas, hasil dari pengujian reliabilitas disetiap variabel memiliki nilai CronbachAlpha lebih dari 0,60, hal ini membuktikan bahwa keempat variabel yang digunakan dalam penelitian ini reliabel atau instrumen penelitian ini konsisten walaupun penelitian dilakukan secara berulang-ulang dengan kuesioner yang sama.

E. Analisis path (Analisis Jalur)

Analisis jalur merupakan sebuah analisis yang digunakan untuk mengetahui hubungan kausalitas sebuah variabel (*model causal*) yang ditetapkan sebelumnya.

Dalam penelitian ini analisis path (*Path Analysis*) dibagi menjadi 2 persamaan diantaranya sebagai berikut:

1. Pengaruh Pengetahuan dan Pelayanan Terhadap persepsi masyarakat

Tabel 4.31
Hasil Uji Persamaan Pertama

		Coefficients ^a				
		Unstandardized Coefficients		Standardized Coefficients	t	Sig.
Model		B	Std. Error	Beta		
1	(Constant)	-2,108	1,279		-1,648	,103
	PENGETAHUAN	,663	,050	,645	13,200	,000
	PELAYANAN	,334	,038	,428	8,763	,000

a. Dependent Variable: PERSEPSI

Sumber: data Primer diolah 2021

Pengaruh langsung variabel pengetahuan, pelayanan terhadap persepsi dapat dibuat dalam persamaan sebagai berikut :

$$Z = 0,645 X1 + 0,428 X2 + e1$$

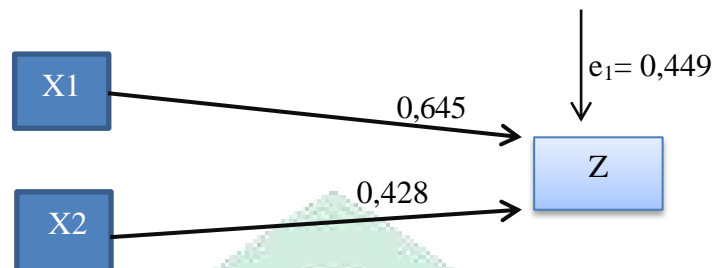
Berdasarkan tabel diatas menunjukkan bahwa secara langsung variabel pengetahuan(X1) berpengaruh signifikan terhadap variabel persepsi (Z), dengan nilai koefisien sebesar 0,645, hal tersebut dapat diartikan bahwa

apabila nilai pengetahuan ditingkatkan/ diturunkan sebesar satu satuan, maka nilai persepsi akan meningkat/ menurun sebesar 0,645, dengan asumsi variabel lainnya konstan. kemudian nilai T-hitung lebih besar dari nilai T-tabel yaitu $13,200 > 2,056$ dan nilai signifikansi sebesar 0,000 lebih kecil dari 0,05. Hal tersebut menunjukkan bahwa H_0 ditolak dan H_a diterima, maka dapat diambil kesimpulan bahwa Pengetahuan (X1) berpengaruh positif dan signifikan terhadap Persepsi Masyarakat tentang Bank syariah.

Berdasarkan tabel diatas menunjukkan bahwa secara langsung variabel pelayanan berpengaruh signifikan terhadap variabel persepsi, dengan nilai koefisien sebesar 0,428, hal tersebut dapat diartikan bahwa apabila nilai pelayanan ditingkatkan/ diturunkan sebesar satu satuan, maka nilai persepsi meningkat/ menurun sebesar 0,428 dengan asumsi variabel lainnya konstan. Kemudian nilai T-hitung lebih besar dari nilai T-tabel yaitu $8,763 > 2,056$ dan nilai signifikansi sebesar 0,000 lebih kecil dari 0,05. Hal tersebut menunjukkan bahwa H_0 ditolak dan H_a diterima, maka dapat diambil kesimpulan bahwa Pelayanan (X2) berpengaruh positif dan signifikan terhadap Persepsi Masyarakat tentang Bank syariah.

Besarnya nilai R square yaitu 0,798, hal tersebut menunjukkan bahwa pengaruh X1 dan X2 memberikan Kontribusi pengaruh sebesar 79,8%, sedangkan 20,2 % merupakan Kontribusi pengaruh dari variabel yang tidak dimasukkan dalam penelitian. Untuk menghitung nilai e_1 dapat diketahui dengan rumus $e_1 = \sqrt{1-0,798} = 0,449$. Sehingga dapat digambarkan diagram jalur persamaan pertama sebagai berikut:

Gambar 4.2
Diagram jalur persamaan pertama



2. Pengaruh Pengetahuan dan Pelayanan Terhadap Minat Menabung melalui Persepsi

Tabel 4.32
Hasil Uji Persamaan Kedua
Coefficients^a

Model		Unstandardized Coefficients		Standardized	t	Sig.
		B	Std. Error	Coefficients Beta		
1	(Constant)	3,597	1,726		2,084	,040
	PENGETAHUAN	,625	,112	,658	5,593	,000
	PELAYANAN	,639	,068	,886	9,403	,000
	PERSEPSI	-,632	,135	-,684	-4,677	,000

a. Dependent Variable: MINAT MENABUNG

Sumber: data Primer diolah 2021

Pengaruh langsung variabel pengetahuan, pelayanan dan persepsi terhadap minat menabung dapat dibuat dalam persamaan sebagai berikut :

$$Y = 0,658 X1 + 0,886 X2 - 0,684 Z + e2$$

Berdasarkan tabel diatas menunjukkan bahwa secara langsung variabel pengetahuan berpengaruh signifikan terhadap minat menabung, dengan nilai koefisien sebesar 0,658, hal tersebut berarti bahwa apabila nilai pengetahuan ditingkatkan/ diturunkan sebesar satu satuan, maka nilai minat menabung akan

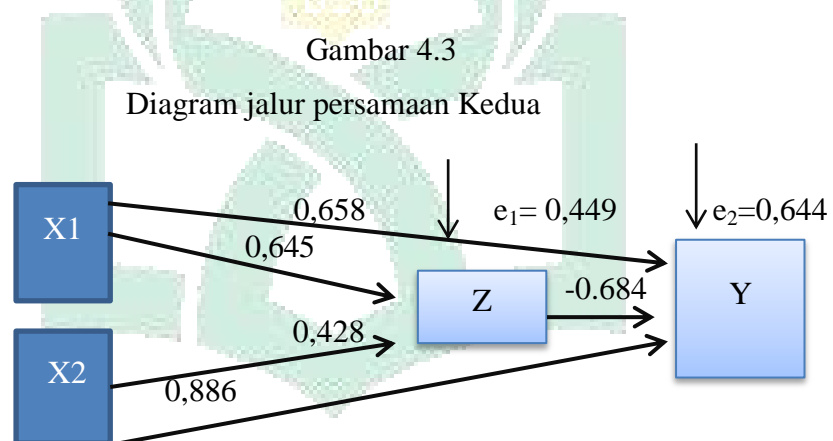
meningkat/ menurun sebesar 0,658, dengan asumsi bahwa variabel lainnya konstan. Kemudian nilai T-hitung lebih besar dari nilai T-tabel yaitu $5,593 > 2,056$ dan nilai signifikansi sebesar 0,000 lebih kecil dari 0,05. Hal tersebut menunjukkan bahwa H_0 ditolak dan H_a diterima, maka dapat diambil kesimpulan bahwa Pengetahuan (X1) berpengaruh positif dan signifikan terhadap Minat menabung Masyarakat di Bank syariah.

Berdasarkan tabel diatas menunjukkan bahwa secara langsung variabel pelayanan berpengaruh signifikan terhadap minat menabung dengan nilai koefisien sebesar 0,886, hal tersebut berarti bahwa apabila nilai pelayanan ditingkatkan/diturunkan sebesar satu satuan maka nilai minat menabung akan meningkat/ menurun sebesar 0,886, dengan asumsi bahwa nilai variabel lainnya konstan. Kemudian nilai T-hitung lebih besar dari nilai T-tabel yaitu $9,403 > 2,056$ dan nilai signifikansi sebesar 0,000 lebih kecil dari 0,05. Hal tersebut menunjukkan bahwa H_0 ditolak dan H_a diterima, maka dapat diambil kesimpulan bahwa Pelayanan (X2) berpengaruh positif dan signifikan terhadap Minat menabung Masyarakat di Bank syariah.

Berdasarkan tabel diatas menunjukkan bahwa secara langsung variabel persepsi berpengaruh negatif terhadap minat menabung dengan nilai koefisien sebesar -0,684, hal tersebut berarti bahwa apabila nilai persepsi ditingkatkan/diturunkan sebesar satu satuan maka nilai minat menabung akan meningkat/ menurun sebesar -0,684, dengan asumsi bahwa nilai variabel lainnya konstan. kemudian nilai T-hitung lebih kecil dari nilai T-tabel yaitu $-4,677 < 2,056$ dan nilai signifikansi sebesar 0,000 lebih besar dari 0,05. Hal

tersebut menunjukkan bahwa Persepsi (Z) secara langsung berpengaruh negatif terhadap Minat menabung Masyarakat di Bank syariah.

Berdasarkan nilai R Square sebesar 0,585 artinya besarnya Kontribusi pengaruh Pengetahuan, Pelayanan dan Persepsi Masyarakat Tentang Bank Syariah terhadap Minat Menabung Masyarakat Muslim di Bank syariah sebesar 58,5 %, sisanya 41,5 % merupakan Kontribusi Variabel lain yang tidak dimasukkan dalam penelitian ini. Untuk menghitung nilai e_2 dapat diketahui dengan rumus $e_2 = \sqrt{(1-0,585)} = 0,644$. Sehingga dapat digambarkan diagram jalur persamaan kedua sebagai berikut:



Berdasarkan hasil dari uji analisis jalur diatas dan hubungan antar variabel adalah sebagai berikut:

UNIVERSITAS ISLAM NEGERI
ALAUDDIN
MAKASSAR

Tabel 4.33
Hubungan Persamaan Antar Variabel

Hubungan	Nilai Koefisien	P-Value	Keterangan	R-Square
Pengetahuan terhadap persepsi.	0,645	0,000 < 0,05	Signifikan	0,798
Pelayanan terhadap persepsi.	0,428	0,000 < 0,05	Signifikan	
Pengetahuan terhadap minat menabung.	0,658	0,000 < 0,05	Signifikan	
Pelayanan terhadap minat menabung.	0,886	0,000 < 0,05	Signifikan	
Pengetahuan terhadap minat menabung melalui persepsi.	-0,441	0,000 < 0,05	Signifikan	0,585
Pelayanan terhadap minat menabung melalui persepsi.	-0,164	0,000 < 0,05	Signifikan	

F. Pembahasan

Pada penelitian ini membahas tentang pengaruh pengetahuan dan pelayanan terhadap persepsi dan minat menabung masyarakat muslim di bank syariah (pada masyarakat kecamatan Tonra, Kabupaten Bone). Berdasarkan hasil Analisis dari penelitian diatas maka dapat diketahui hasil dari hipotesis sebagai berikut:

1. Pengaruh Pengetahuan dan Pelayanan Terhadap Persepsi Masyarakat.

Dari Hasil penelitian ini menunjukkan bahwa pengetahuan dan pelayanan berpengaruh positif dan signifikan terhadap persepsi masyarakat, hal ini sesuai dengan hipotesis pertama yaitu pengetahuan dan pelayanan berpengaruh terhadap persepsi masyarakat terkait bank syariah.

Berdasarkan hasil analisis data yang telah dilakukan diketahui bahwa nilai koefisien regresi dari variabel pengetahuan(X1) terhadap persepsi (Z) sebesar 0,645, nilai tersebut menunjukkan bahwa jika pengetahuan (X1) ditingkatkan sebesar satu satuan, maka persepsi masyarakat (Z) akan meningkat pula sebesar 0,645 satuan, dengan asumsi nilai variabel lain konstan. Nilai T-hitung lebih besar dari nilai T-tabel yaitu $13,200 > 2,056$, dengan nilai signifikansi variabel pengetahuan sebesar 0,000 lebih kecil dari 0,05. Kemudian diketahui bahwa nilai koefisien variabel pelayanan (X2) terhadap persepsi masyarakat (Z) sebesar 0,428, hal tersebut menunjukkan bahwa jika pelayanan ditingkatkan sebesar satu satuan, maka persepsi masyarakat akan meningkat pula sebesar 0,428, dengan asumsi bahwa nilai variabel lain konstan. Nilai T-hitung lebih besar dari nilai T-tabel yaitu $8,763 > 2,056$ dan nilai signifikansi variabel pelayanan sebesar 0,000 lebih kecil dari 0,05. Berdasarkan hal tersebut maka dapat dikatakan bahwa secara langsung variabel pengetahuan dan pelayanan berpengaruh positif dan signifikan terhadap persepsi masyarakat tentang bank syariah

Pengetahuan merupakan hal-hal yang diketahui oleh seorang individu tentang perbankan syariah baik dari segi produk, pelayanan maupun sistem yang digunakan dalam perbankan syariah. Dengan adanya pengetahuan yang baik tentang perbankan syariah mampu menimbulkan persepsi masyarakat yang baik pula terkait bank syariah. Berdasarkan hasil dari penyebaran angket yang disebarakan kepada masyarakat dapat kita

lihat bahwa pengetahuan masyarakat tentang bank syariah yang cukup sehingga mempengaruhi persepsi masyarakat tentang bank syariah. Dimana masyarakat sebagian besar menganggap bahwa perbankan syariah memiliki sistem yang berbeda dengan perbankan konvensional. Pelayanan Bank syariah merupakan upaya yang dilakukan pihak bank syariah dalam memenuhi kebutuhan nasabah demi terciptanya kepuasan nasabah. Selain pengetahuan, Pelayanan yang diberikan pihak bank syariah juga mampu mempengaruhi persepsi masyarakat tentang bank syariah. Semakin baik pelayanan yang diberikan kepada nasabah maka semakin baik pula persepsi atau tanggapan masyarakat tentang bank syariah itu sendiri.

hal ini sama dengan penelitian yang dilakukan oleh peneliti sebelumnya oleh Luqman santoso (2016) yang menyatakan bahwa variabel pengetahuan secara bersama-sama mempengaruhi variabel persepsi masyarakat mengenai bank syariah. Penelitian lain yang juga dilakukan oleh peneliti sebelumnya isfi sholihah (2015) yang menyatakan bahwa variabel pelayanan merupakan variabel yang memberikan kontribusi paling besar dalam mempengaruhi variabel persepsi masyarakat mengenai bank syariah.

2. Pengaruh Pengetahuan dan Pelayanan terhadap Minat Menabung.

Dari Hasil penelitian ini menunjukkan bahwa pengetahuan dan pelayanan berpengaruh terhadap Minat menabung masyarakat di bank syariah, hal ini sesuai dengan hipotesis kedua yaitu pengetahuan dan

pelayanan berpengaruh terhadap Minat menabung masyarakat di bank syariah.

Berdasarkan hasil analisis data yang telah dilakukan diketahui bahwa nilai koefisien dari variabel pengetahuan (X1) terhadap minat menabung (Y) sebesar 0,658, hal tersebut menunjukkan bahwa jika pengetahuan ditingkatkan sebesar satu satuan, maka minat menabung akan meningkat pula sebesar 0,658, dengan asumsi bahwa nilai variabel lain konstan. Nilai Thitung lebih besar dari nilai T-tabel yaitu $5,593 > 2,056$ dan nilai signifikansi variabel pengetahuan sebesar 0,000 lebih kecil dari 0,05. Kemudian diketahui bahwa nilai koefisien dari variabel pelayanan (X2) terhadap minat menabung (Y) sebesar 0,886, hal tersebut menunjukkan bahwa jika pelayanan ditingkatkan sebesar satu satuan, maka minat menabung akan meningkat sebesar 0,886, dengan asumsi bahwa nilai variabel lain konstan. Nilai T-hitung lebih besar dari nilai T-tabel yaitu $9,403 > 2,056$ dan nilai signifikansi variabel pelayanan sebesar 0,000 lebih kecil dari 0,05. Berdasarkan hal tersebut maka dapat dikatakan bahwa secara langsung variabel pengetahuan dan pelayanan berpengaruh positif dan signifikan terhadap Minat masyarakat Menabung di Bank syariah.

Pengetahuan merupakan keseluruhan informasi yang dimiliki masyarakat mengenai bank syariah yang didapatkan secara langsung dari pihak bank syariah maupun melalui media lain. Dengan adanya pengetahuan masyarakat tentang bank syariah baik dari segi produk yang

ditawarkan maupun sistem yang diterapkan dalam perbankan syariah akan memberikan pengaruh terhadap keinginan atau minat masyarakat menabung di bank syariah. Promosi dalam hal ini sangat diperlukan agar masyarakat lebih banyak mengetahui hal-hal yang ada di bank syariah sehingga masyarakat lebih berminat menabung ataupun menggunakan jasa lainnya di bank syariah. Kualitas pelayanan bank syariah juga merupakan salah satu faktor yang dapat meningkatkan pangsa pasarnya, peningkatan kualitas pelayanan bank syariah yang diberikan kepada nasabah baik berupa sarana dan Prasarana di bank syariah merupakan bentuk dari upaya bank syariah memberikan pelayanan yang terbaik kepada nasabah. Dengan pelayanan baik yang diterima mampu mempengaruhi minat masyarakat menabung atau menggunakan jasa perbankan syariah

Hal ini sama dengan penelitian yang dilakukan oleh peneliti sebelumnya oleh maskur rosyid dan Halimatu Saidiah (2016) hasil dari penelitiannya menunjukkan bahwa pengetahuan berpengaruh terhadap variabel Minat masyarakat Menabung di Bank syariah. Penelitian lain yang juga dilakukan oleh peneliti sebelumnya oleh Isfi Sholihah (2019) hasil dari penelitiannya menunjukkan bahwa pelayanan berpengaruh terhadap variabel Minat masyarakat Menabung di Bank syariah.

3. Pengaruh Pengetahuan dan Pelayanan Terhadap Minat Menabung Melalui Persepsi Masyarakat.

Dari Hasil penelitian ini menunjukkan bahwa pengetahuan dan pelayanan berpengaruh Negatif dan signifikan terhadap Minat menabung

masyarakat melalui persepsi masyarakat terkait bank syariah, hal ini berbeda dengan hipotesis ketiga yaitu pengetahuan berpengaruh terhadap Minat menabung masyarakat melalui persepsi masyarakat terkait bank syariah, maka dapat dikatakan bahwa hipotesis ketiga ditolak.

Dari hasil analisis persamaan kedua diketahui bahwa kontribusi pengaruh langsung pengetahuan terhadap minat menabung adalah 0,658, sedangkan pengaruh tidak langsung pengetahuan (X1) terhadap minat menabung (Y) melalui persepsi masyarakat (Z) adalah $0,645 \times (-0,684) = -0,441$. Maka pengaruh total yang diberikan Pengetahuan (X1) terhadap minat menabung (Y) adalah $0,658 + (-0,441) = 0,217$. Berdasarkan hasil perhitungan tersebut diketahui bahwa nilai pengaruh langsung sebesar 0,685 dan pengaruh tidak langsung sebesar -0,441. Kemudian diketahui bahwa kontribusi pengaruh langsung pelayanan terhadap minat menabung adalah 0,886, sedangkan pengaruh tidak langsung pengetahuan (X2) terhadap minat menabung (Y) melalui persepsi masyarakat (Z) adalah $0,428 \times (-0,684) = -0,164$. Maka pengaruh total yang diberikan Pelayanan (X2) terhadap minat menabung (Y) adalah $0,886 + (-0,164) = 0,722$. Berdasarkan hasil perhitungan tersebut diketahui bahwa nilai pengaruh langsung sebesar 0,886 dan pengaruh tidak langsung sebesar -0,164. Maka dapat disimpulkan bahwa secara tidak langsung pengetahuan (X1) dan Pelayanan (X2) berpengaruh negatif dan signifikan terhadap minat menabung (Y) melalui persepsi masyarakat tentang Bank Syariah (Z).

Berdasarkan data yang diperoleh dari pembagian angket ditemukan bahwa sebagian besar masyarakat yang ada di kecamatan Tonra Kabupaten Bone masih menganggap bahwa mekanisme yang diterapkan dalam perbankan syariah masih sama dengan bank konvensional sehingga diperoleh data dengan nilai koefisien yang negatif artinya secara tidak langsung pengetahuan dan pelayanan berpengaruh negatif dan signifikan terhadap minat menabung masyarakat muslim di bank syariah melalui persepsi masyarakat. Hal tersebut berbeda dengan penelitian yang dilakukan oleh Fitriani Septa Raini (2019) yang menyatakan bahwa pengetahuan, kepercayaan, produk dan layanan berpengaruh secara simultan pada persepsi masyarakat mengenai bank syariah terhadap Minat menabung di bank syariah.

Pengetahuan masyarakat tentang bank syariah mempengaruhi bagaimana persepsi atau pandangan masyarakat tentang bank syariah itu sendiri. Semakin banyak informasi atau semakin tinggi pengetahuan masyarakat tentang perbankan syariah maka akan mempengaruhi persepsi atau pemahaman masyarakat mengenai bank syariah sehingga akan meningkatkan ketertarikan atau minat masyarakat menabung di bank syariah. Pelayanan perbankan syariah terhadap nasabah merupakan tantangan bagi bank syariah dalam menarik minat nasabah. produsen berusaha memenuhi kebutuhan konsumen secara baik guna menciptakan kepuasan pada nasabah. Semakin baik kualitas pelayanan yang diberikan maka akan mempengaruhi bagaimana pandangan atau persepsi masyarakat

tentang bank syariah. Dengan terciptanya persepsi yang positif dari masyarakat tentang perbankan syariah maka semakin tinggi pula minat atau ketertarikan masyarakat menabung di bank syariah.

G. Uji Koefisien Determinasi

Tabel 4.34
Hasil uji Koefisien Determinasi (R^2)
Model Summary

Model	R	R Square	Adjusted R Square	Std. Error of the Estimate
1	,765 ^a	,585	,572	1,06083

a. Predictors: (Constant), PERSEPSI, PELAYANAN, PENGETAHUAN

ANOVA^a

Model		Sum of Squares	Df	Mean Square	F	Sig.
1	Regression	152,476	3	50,825	45,164	,000 ^b
	Residual	108,034	96	1,125		
	Total	260,510	99			

a. Dependent Variable: MINAT MENABUNG

b. Predictors: (Constant), PERSEPSI, PELAYANAN, PENGETAHUAN

Sumber: data Primer diolah 2021

Berdasarkan hasil analisis dapat diketahui bahwa nilai koefisien korelasi (R) sebesar 0,765 atau 76,5% yang artinya variabel Pengetahuan, Pelayanan dan Persepsi memiliki pengaruh yang cukup kuat terhadap Minat menabung Masyarakat di Bank syariah. Kemudian nilai R^2 (Koefisien Determinasi) sebesar 0,585 atau 58,5%. Hal ini menyatakan bahwa besar pengaruh variabel pengetahuan, pelayanan dan persepsi terhadap Minat menabung Masyarakat di Bank syariah yaitu 58,5% sisanya 41,5% merupakan Kontribusi Variabel lain yang tidak dimasukkan dalam model ini.

Berdasarkan tabel diatas diketahui nilai F hitung yang didapatkan sebesar $45,164 > 2,70$ dengan signifikansi 0,000. Dari nilai tersebut

menyatakan bahwa adanya hubungan yang positif dan signifikan dengan tingkat signifikansi 5%. Berdasarkan hasil tersebut maka dapat diambil kesimpulan bahwa variabel pengetahuan, pelayanan dan persepsi berpengaruh secara bersama-sama terhadap minat menabung masyarakat di Bank syariah.



BAB V

PENUTUP

A. Kesimpulan.

Berdasarkan hasil penelitian dan pembahasan, maka dapat ditarik kesimpulan sebagai berikut:.

1. Variabel pengetahuan dan pelayanan berpengaruh positif dan signifikan terhadap persepsi masyarakat. Pengetahuan merupakan awal dari terbentuknya sebuah persepsi individu terhadap sesuatu. Hal tersebut dijelaskan pada teori pembentukan persepsi konsumen bahwa pembentukan persepsi masyarakat merupakan proses yang dilalui konsumen mulai dari penerimaan informasi, menempatkan dalam memori dan menerapkan kembali di waktu mendatang. Pengetahuan masyarakat tentang perbankan syariah merupakan proses awal dari terbentuknya persepsi atau tanggapan masyarakat mengenai bank syariah. Dalam sebuah perusahaan jasa kualitas pelayanan merupakan hal utama yang harus diperhatikan, oleh karenanya dengan memberikan pelayanan maksimal sesuai yang diharapkan oleh konsumen maka hal tersebut merupakan nilai tambah yang mampu mempengaruhi persepsi masyarakat. Apabila kualitas pelayanan yang telah diberikan kepada konsumen baik maka akan membentuk persepsi konsumen yang positif pula.

2. Variabel pengetahuan dan pelayanan berpengaruh positif dan signifikan terhadap minat menabung masyarakat. Pengetahuan merupakan berbagai informasi yang didapatkan oleh masyarakat, dengan pengetahuan tersebut masyarakat dapat memilih dan mempertimbangkan untuk menggunakan sebuah produk. Hal tersebut juga dijelaskan dalam teori keputusan pembelian bahwa pengetahuan atau informasi merupakan salah satu faktor yang mempengaruhi keputusan konsumen dalam menggunakan sebuah produk. Pelayanan merupakan salah satu bentuk penilaian masyarakat terhadap sebuah perusahaan. Selain pengetahuan, pelayanan juga dapat menjadi pertimbangan nasabah dalam menggunakan sebuah produk, Perusahaan yang memberikan pelayanan baik yang dapat memenuhi kebutuhan nasabah merupakan hal yang dapat mempengaruhi minat nasabah dalam menggunakan jasa perbankan syariah.
3. Variabel pengetahuan dan pelayanan berpengaruh negatif dan signifikan terhadap minat menabung masyarakat melalui persepsi. Informasi atau pengetahuan yang didapatkan masyarakat mengenai produk dari perbankan syariah merupakan hal yang dapat membentuk sebuah persepsi dari masyarakat, apabila masyarakat memiliki persepsi atau tanggapan yang baik terhadap informasi yang didapatkan tentang bank syariah maka hal tersebut juga menjadi pertimbangan yang dapat mempengaruhi minat dalam menggunakan atau menabung di bank syariah. Selain pengetahuan, kualitas pelayanan yang baik juga mampu

membentuk sebuah tanggapan atau persepsi positif dari masyarakat yang nantinya menjadi pertimbangan dalam menggunakan sebuah produk atau jasa yang ditawarkan oleh bank syariah. Dengan berbagai produk yang ditawarkan dan kualitas pelayanan baik yang diberikan dari pihak bank syariah maka masyarakat cenderung akan tertarik menabung di bank syariah.

B. Saran

Berdasarkan hasil yang didapatkan dari penelitian ini maka penulis mengemukakan beberapa saran sebagai berikut:

1. Bank syariah perlu memberikan sosialisasi langsung kepada masyarakat untuk mengedukasi masyarakat dan menjelaskan prinsip dasar yang diterapkan pada bank syariah serta istilah-istilah perbankan syariah, agar pemahaman masyarakat tentang bank syariah lebih berkembang. Serta masyarakat mendapatkan informasi yang cukup sehingga tidak ada lagi masyarakat yang beranggapan bahwa bank syariah dan bank konvensional memiliki mekanisme yang sama.
2. Bank syariah juga perlu mengadakan fasilitas-fasilitasnya di daerah seperti mesin ATM agar masyarakat lebih mudah mengakses layanan bank syariah sehingga masyarakat lebih puas dalam pelayanan yang diberikan bank syariah dan lebih tertarik lagi untuk menggunakan produk-produk di bank syariah.
3. Untuk peneliti selanjutnya diharapkan penelitian ini dapat menjadi bahan dalam melakukan penelitian selanjutnya yang serupa.

DAFTAR PUSTAKA

- A. Karim, Adiwirman. 2016. *Bank Islam (Analisis Fiqih dan Keuangan) edisi kelima*. Jakarta: PT. Raja Grafindo Persada.
- Al-Quran dan terjemahan, (Departemen Agama RI: Depok, 2003).
- Arum Mayang Sari. "Pengaruh Kualitas Pelayanan dan Promosi terhadap Minat Menabung dan Kepercayaan sebagai Variabel Intervening", Skripsi. Salatiga: Prodi Perbankan Syariah, IAIN Salatiga.
- Dosen Sosiologi. 2018. 5 instrument penelitian: pengertian, jenis, dan contoh lengkap. (online), <https://dosensosiologi.com/pengertian-instrumen-penelitian-pengertian-jenis-dan-contoh-lengkap/>, (diakses 5 Februari 2018)
- Emmang, Gusmail. "Faktor-faktor yang berpengaruh terhadap kurangnya minat masyarakat menabung di bank syariah (studi pada masyarakat di kecamatan Rappocini kota Makassar)", skripsi. Makassar: Prodi Ekonomi Islam, UIN Alauddin Makassar, 2016.
- Fifi Afyanti Triuspitorini. "Pengaruh Religiusitas terhadap Minat Mahasiswa Politeknik Negeri Bandung untuk Menabung di Bank Syariah", *Jurnal Al-masharif Al-Syariah*, Vol. 4, No. 1, (2019).
- Hendrawan, Bambang dan Imran. "Pengaruh Persepsi Masyarakat Batam tentang Bank Syariah terhadap Minat Menggunakan Produk Bank Syariah", *Journal of Business Administration*, Vol. 1, No. 2 (September, 2017.)
- Hidayat, Anwar. 2013. *UJI F dan UJI T*. (online). https://www-statistikian-com.cdn.ampproject.org/v/s/www.statistikian.com/2013/01/uji-f-dan-uji-t.html?amp_js_v=a6&_gsa=1&&usqp=mq331AQFKAGwASA%3D#aoh=16053511019725&referrer=https%3A%2F%2Fwww.google.com&tf=Dari%20%251%24s. (diakses 23 Januari 2013).
- <https://bonekab.bps.go.id>
- <https://sp2010.bps.go.id/index.php/site/table?tid=321&wid=7300000000>
- Imam Heryanto & Totok Triwibowo. 2018. "Path Analysis Menggunakan SPSS dan EXCEL (panduan pengolahan data penelitian untuk Skripsi dan Thesis)". Bandung: Informatika.
- Imran & Bambang Hendrawan, "Pengaruh Persepsi Masyarakat Batam tentang Bank Syariah terhadap Minat Menggunakan Produk Bank Syariah", *Journal of Business Administration*, Vol. 1, No. 2, (September 2017).
- Isfi Sholihah. "Analisis Faktor-faktor yang Mempengaruhi Persepsi Masyarakat tentang Perbankan Syariah di Kecamatan Selong Kabupaten Lombok Timur", *Jurnal Educatio*, vol. 10, No. 1, (Juni 2015).
- Jalaluddin Al-Mahalli. *Tafsir Al-Jalalayn surah Al-baqarah* : 275-276", dalam www.tafsirq.com diakses pada 26 April 2021 Pukul 19.29 WITA.
- Jalaluddin Al-Mahalli. *Tafsir Al-Jalalayn surah Al-imran* : 159", dalam www.tafsirq.com diakses pada 26 April 2021 Pukul 19.37 WITA.
- KBBI. *Kamus Besar Bahasa Indonesia (KBBI)*.
- Khaliq Syukhairi. "Persepsi terhadap Kualitas Pelayanan Publik Perseroan Terbatas Perusahaan Listrik Negara (Studi pada Kelurahan Sungai Jang,

kecamatan bukit bestari, kota tanjung pinang)”, skripsi. Tanjung Pinang: Prodi ilmu administrasi Negara, universitas Maritim Raja Ali Haji Tanjung Pinang, 2015.

Khotibul umam & setiawan Budi Utomo. 2017. *perbankan syariah dasar-dasar dan dinamika perkembangannya di indonesia*, Jakarta: Rajawali pers.

Lufaei. 7 *hadist Nabi Tentang Larangan dan Bahaya Riba*. Dalam [https://akurat.co/7-hadis-nabi-tentang-larangan-dan-bahaya-riba#:~:text=\(Bukhari%20Bab%20Ramyul%20Muhsanat%20No.%206351\).&text=Artinya%3A%20E2%80%9CRiba%20itu%20ada%2073,AI%20Hakim%20dan%20AI%20Baihaqi\).](https://akurat.co/7-hadis-nabi-tentang-larangan-dan-bahaya-riba#:~:text=(Bukhari%20Bab%20Ramyul%20Muhsanat%20No.%206351).&text=Artinya%3A%20E2%80%9CRiba%20itu%20ada%2073,AI%20Hakim%20dan%20AI%20Baihaqi).) diakses pada 4 Agustus 2021 pukul 9:37 WITA.

Luqman Santoso, ”*persepsi masyarakat umum terhadap perbankan syariah (studi kasus di kabupaten semarang)*”, Skripsi. Semarang: Prodi Perbankan syariah, IAIN Salatiga, 2016.

Maskur rosyid & halimatu saidiah, “*pengetahuan perbankan syariah dan pengaruhnya terhadap minat menabung santri dan guru*”, *Jurnal islaminomic*, Vol.7, No.2, (agustus 2016)

Mister penelitian. 2015. *Metodologi Penelitian* (online), <http://Misterpenelitian.blogspot.com/2015/05/landasan-teori-kerangka-pikir-dan.html?m=1> (Diakses rabu, 6 mei 2015)

Muh abdul, aziz. ” *Analisis faktor-faktor yang mempengaruhi minat menabung di bank syariah (studi kasus pada remaja masjid dikecamatan getasan kabupaten semarang)*”, skripsi. Semarang: prodi perbankan syariah, institut sagama islam negeri salatiga semarang, 2019.

Muhammad Quraish Shihab. *Tafsir Al-Misbah surah Al-maidah* : 87-88”, dalam www.tafsirq.com diakses pada 26 April 2021 Pukul 19.50 WITA.

Muhammad Quraish Shihab. *Tafsir Al-Misbah surah An-nisa* : 9”, dalam www.tafsirq.com diakses pada 26 April 2021 Pukul 20.18 WITA.

Mujahidin, Akhmad. 2017. *Hukum perbankan syariah*. Depok: Rajawali Pers.

Noor wahyuni. 2014. *uji validitas dan reliabilitas*. (online). <https://qmc.binus.ac.id/2014/11/01/u-j-i-v-a-l-i-d-i-t-a-s-d-a-n-u-j-i-r-e-l-i-a-b-i-l-i-t-a-s/#:~:text=Uji%20validitas%20adalah%20uji%20yang,suatu%20mengukur%20apa%20yang%20diukur.&text=Sisi%20lain%20dari%20pengertian%20validitas,tepat%20juga%20memiliki%20kecermatan%20tinggi> (diakses 01 november 2014).

Nurul saraswati. ” *Pengaruh Pengetahuan Masyarakat terhadap Minat Menjadi Nasabah Bank Muamalat KCP Magelang (Studi Kasus pada Masyarakat Kota Magelang)*”, skripsi. Semarang: prodi Perbankan syariah, UIN Walisongo Semarang, 2016.

Oriesta dhea Budi Utamy. ” *Pengaruh Pengetahuan Bank syariah, Promosi, dan Fasilitas terhadap keputusan Menabung di Bank syariah dengan Minat Menabung Sebagai Variabel Intervening (Studi Kasus Pada Mahasiswa Program Studi Perbankan Syariah Fakultas Ekonomi dan Bisnis Islam Institut Agama Islam Negeri Purwokerto Tahun Angkatan*

- 2016/2017)”,*Skripsi*.Semarang: Prodi pendidikan ekonomi, Universitas Negeri Semarang,2019.
- Rafidah. “*Kualitas pelayanan islami pada perbankan syariah, Jurnal NALAR FIQH*, vol.10, nomor 2, (Desember, 2014).
- Retno sari, ayu.”*faktor-faktor yang mempengaruhi kurangnya minat masyarakat muslim menabung dibank syariah*”,(universitas muhammadiyah yogyakarta).
- Sahid Raharjo.2017.SPSS Indonesia.Cara Uji Analisis Jalur (Path Analisis) dengan SPSS lengkap.(online), <https://www.spssindonesia.com/2017/03/cara-uji-analisis-jalur-path-analysis.html?m=1>
- Sigit Prasetyo.” *Pengaruh Gaya Kepemimpinan dan Kompensasi Terhadap Kinerja Karyawan dengan Kepuasan Kerja Sebagai Variabel Intervening*”,*skripsi*.Yogyakarta: Prodi Akuntansi, Universitas Negeri Yogyakarta,2014.
- Tanjung,Bahdin Nur & Ardial.2013.*Pedoman Penulisan Karya Ilmiah(proposal,skripsi, dan tesis)*,jakarta:PRENADAMEDIA group.
- Totok subianto,” *Study tentang Perilaku Konsumen beserta Implikasinya Terhadap Keputusan Pembelian* ”,modernisasi, Volume 3, Nomor 3, Oktober 2007.
- Uniyanti.”*faktor-faktor yang memengaruhi minat nasabah menabung dibank syariah(studi pada mahasiswa fakultas ekonomi dan bisnis islam uin alauddin makassar)*”, *skripsi*. Makassar: prodi Ekonomi islam, UIN Alauddin Makassar,2018.
- Yadi janwari & Djazuli.2002.*lembaga-lembaga perekonomian umat(sebuah pengenalan)*,jakarta:PT Raja Grafindo Persada.



PEMERINTAH KABUPATEN BONE
DINAS PENANAMAN MODAL DAN PELAYANAN TERPADU SATU PINTU
Jl. Jenderal Ahmad Yani No. 3 Watampone Telp. (0481) 25056

IZIN PENELITIAN

Nomor. 070/12.338/II/DPMP/TSP/2021

DASAR HUKUM :

1. Undang-Undang Republik Indonesia Nomor 18 tahun 2002 tentang Sistem Nasional Penelitian, Pengembangan, dan Penerapan Ilmu Pengetahuan Teknologi
2. Peraturan Menteri Dalam Negeri Nomor 7 Tahun 2014 tentang Perubahan Peraturan Menteri Dalam Negeri Nomor 64 Tahun 2011 tentang Pedoman Penerbitan Rekomendasi Penelitian;

Dengan ini memberikan Izin Penelitian Kepada:

N a m a : **NUR HASANA**
NIP/Nim/Nomor Pokok : 90500117010
Jenis Kelamin : Perempuan
Alamat : Dusun Bulu-Bulu Desa Bulu-Bulu Kec. Tonra
Pekerjaan : Mahasiswa Universitas Islam Negeri (UIN) Alauddin
Makassar

Maksud dan Tujuan mengadakan penelitian dalam rangka Penulisan Skripsi dengan Judul:

**"PENGARUH PENGETAHUAN DAN PELAYANAN TERHADAP PERSEPSI DAN MINAT
MENABUNG MASYARAKAT MUSLIM DI BANK SYARIAH
(Study Pada Masyarakat Kecamatan Tonra Kabupaten Bone)"**

Lamanya Penelitian : 10 Mei 2021 s/d 10 Juni 2021

Dengan ketentuan sebagai berikut:

1. Sebelum dan sesudah melaksanakan kegiatan penelitian kiranya melapor pada Camat Tonra Kabupaten Bone
2. Menlaati semua peraturan perundang-undangan yang berlaku, serta menghormati Adat Istiadat setempat
3. Penelitian tidak menyimpang dari maksud izin yang diberikan
4. Menyerahkan 1 (satu) exemplar Foto Copy hasil penelitian kepada Dinas Penanaman Modal dan Pelayanan Terpadu Satu Pintu Kabupaten Bone
5. Surat Izin Penelitian ini dinyatakan tidak berlaku, bilamana pemegang izin ternyata tidak menlaati ketentuan-ketentuan tersebut diatas

Demikian Izin Penelitian ini diberikan untuk dipergunakan sebagaimana mestinya.



Watampone, 10 Mei 2021
KEPALA,

A. HERMAN SAMPARA, SH, MH
Pembina Utama Muda
19620724 199003 1 008

Tembusan Kepada Yth:

1. Bupati Bone di Watampone
2. Kepala Badan Penelitian dan Pengembangan Kab. Bone di Watampone
3. Camat Tonra Kab. Bone di Bulu – Bulu
4. Arsip

Regression

Variables Entered/Removed^a

Model	Variables Entered	Variables Removed	Method
1	PELAYANAN, PENGETAHUAN ^b	.	Enter

a. Dependent Variable: PERSEPSI

b. All requested variables entered.

Model Summary^b

Model	R	R Square	Adjusted Square	R	Std. Error of the Estimate
1	,893 ^a	,798	,794		,79731

a. Predictors: (Constant), PELAYANAN, PENGETAHUAN

b. Dependent Variable: PERSEPSI

ANOVA^a

Model		Sum of Squares	df	Mean Square	F	Sig.
1	Regression	243,337	2	121,669	191,394	,000 ^b
	Residual	61,663	97	,636		
	Total	305,000	99			

a. Dependent Variable: PERSEPSI

b. Predictors: (Constant), PELAYANAN, PENGETAHUAN

Coefficients^a

Model		Unstandardized Coefficients		Standardized Coefficients Beta	T	Sig.
		B	Std. Error			
1	(Constant)	-2,108	1,279		-1,648	,103
	PENGETAHUAN	,663	,050	,645	13,200	,000
	PELAYANAN	,334	,038	,428	8,763	,000

a. Dependent Variable: PERSEPSI

Residuals Statistics^a

	Minimum	Maximum	Mean	Std. Deviation	N
Predicted Value	18,8498	24,4981	22,7000	1,56779	100
Std. Predicted Value	-2,456	1,147	,000	1,000	100
Standard Error of Predicted Value	,081	,236	,133	,039	100
Adjusted Predicted Value	18,7393	24,5122	22,7022	1,56687	100
Residual	-2,83506	3,50224	,00000	,78921	100
Std. Residual	-3,556	4,393	,000	,990	100
Stud. Residual	-3,580	4,423	-,001	1,004	100
Deleted Residual	-2,87315	3,55114	-,00219	,81158	100
Stud. Deleted Residual	-3,823	4,925	,002	1,039	100
Mahal. Distance	,036	7,693	1,980	1,870	100
Cook's Distance	,000	,091	,010	,018	100
Centered Leverage Value	,000	,078	,020	,019	100

a. Dependent Variable: PERSEPSI

Regression

Variables Entered/Removed^a

Model	Variables Entered	Variables Removed	Method
1	PERSEPSI, PELAYANAN, PENGETAHUAN ^b	.	Enter

a. Dependent Variable: MINAT MENABUNG

b. All requested variables entered.

Model Summary

Model	R	R Square	Adjusted Square	R	Std. Error of the Estimate
1	,765 ^a	,585	,572		1,06083

a. Predictors: (Constant), PERSEPSI, PELAYANAN, PENGETAHUAN

ANOVA^a

Model		Sum of Squares	Df	Mean Square	F	Sig.
1	Regression	152,476	3	50,825	45,164	,000 ^b
	Residual	108,034	96	1,125		
	Total	260,510	99			

a. Dependent Variable: MINAT MENABUNG

b. Predictors: (Constant), PERSEPSI, PELAYANAN, PENGETAHUAN

Coefficients^a

Model		Unstandardized Coefficients		Standardized Coefficients Beta	T	Sig.
		B	Std. Error			
1	(Constant)	3,597	1,726		2,084	,040
	PENGETAHUAN	,625	,112	,658	5,593	,000
	PELAYANAN	,639	,068	,886	9,403	,000
	PERSEPSI	-,632	,135	-,684	-4,677	,000

a. Dependent Variable: MINAT MENABUNG

VALIDITAS X1

Correlations

		X101	X102	X103	X104	X105	X106	TOTAL
X101	Pearson Correlation	1	-,161	,663**	,892**	,663**	,964**	,870**
	Sig. (2-tailed)		,110	,000	,000	,000	,000	,000
	N	100	100	100	100	100	100	100
X102	Pearson Correlation	-,161	1	,063	-,102	,063	-,197	,219
	Sig. (2-tailed)	,110		,535	,313	,535	,049	,028
	N	100	100	100	100	100	100	100
X103	Pearson Correlation	,663**	,063	1	,539**	1,000**	,623**	,870**

	Sig. (2-tailed)	,000	,566	,000		,213	,307	,000
	N	100	100	100	100	100	100	100
Y05	Pearson Correlation	,187	-,103	,208*	,126	1	-,088	,353**
	Sig. (2-tailed)	,063	,308	,038	,213		,382	,000
	N	100	100	100	100	100	100	100
Y06	Pearson Correlation	-,094	,592**	-,127	-,103	-,088	1	,291**
	Sig. (2-tailed)	,350	,000	,209	,307	,382		,003
	N	100	100	100	100	100	100	100
TOTAL	Pearson Correlation	,837**	,326**	,790**	,824**	,353**	,291**	1
	Sig. (2-tailed)	,000	,001	,000	,000	,000	,003	
	N	100	100	100	100	100	100	100

** . Correlation is significant at the 0.01 level (2-tailed).

* . Correlation is significant at the 0.05 level (2-tailed).

Reliabilitas X1

Scale: ALL VARIABLES

Case Processing Summary

		N	%
Cases	Valid	100	100,0
	Excluded ^a	0	,0
	Total	100	100,0

a. Listwise deletion based on all variables in the procedure.

Reliability Statistics

Cronbach's Alpha	N of Items
,808	6

Reliabilitas X2

Scale: ALL VARIABLES

Case Processing Summary

		N	%
Cases	Valid	100	100,0
	Excluded ^a	0	,0
	Total	100	100,0

a. Listwise deletion based on all variables in the procedure.

Reliability Statistics

Cronbach's Alpha	N of Items
,739	8

Reliabilitas Z**Scale: ALL VARIABLES****Case Processing Summary**

		N	%
Cases	Valid	100	100,0
	Excluded ^a	0	,0
	Total	100	100,0

a. Listwise deletion based on all variables in the procedure.

Reliability Statistics

Cronbach's Alpha	N of Items
,788	6

Reliabilitas Y**Scale: ALL VARIABLES****Case Processing Summary**

		N	%
Cases	Valid	100	100,0
	Excluded ^a	0	,0
	Total	100	100,0

a. Listwise deletion based on all variables in the procedure.

Reliability Statistics

Cronbach's Alpha	N of Items
,626	6

Uji Normalitas**One-Sample Kolmogorov-Smirnov Test**

		Unstandardized Residual
N		100
Normal Parameters ^{a,b}	Mean	,0000000

	Std. Deviation	1,04463094	
Most Extreme Differences	Absolute	,107	
	Positive	,103	
	Negative	-,107	
Test Statistic		,107	
Asymp. Sig. (2-tailed)		,007 ^c	
Monte Carlo Sig. (2-tailed)	Sig.	,189 ^d	
	99% Confidence Interval	Lower Bound	,179
		Upper Bound	,199

Frequencies Table X1

SAYA MENGETAHUI PRODUK PERBANKAN SYARIAH

		Frequency	Percent	Valid Percent	Cumulative Percent
Valid	NETRAL	17	17,0	17,0	17,0
	SETUJU	83	83,0	83,0	100,0
	Total	100	100,0	100,0	

SAYA MENGETAHUI BUNGA ITU HARAM

		Frequency	Percent	Valid Percent	Cumulative Percent
Valid	NETRAL	41	41,0	41,0	41,0
	SETUJU	59	59,0	59,0	100,0
	Total	100	100,0	100,0	

SAYA SENANG Mencari Informasi Terbaru Tentang Perbankan Syariah di Berbagai Media

		Frequency	Percent	Valid Percent	Cumulative Percent
Valid	NETRAL	14	14,0	14,0	14,0
	SETUJU	86	86,0	86,0	100,0
	Total	100	100,0	100,0	

Berita Tentang Bank Syariah Membantu Saya Mendapatkan Informasi Tentang Perbankan Syariah

		Frequency	Percent	Valid Percent	Cumulative Percent
Valid	NETRAL	19	19,0	19,0	19,0
	SETUJU	81	81,0	81,0	100,0
	Total	100	100,0	100,0	

Semakin Banyak Saya Mengetahui Tentang Perbankan Syariah Maka Semakin Tinggi Keinginan Saya Menabung di Bank Syariah

		Frequency	Percent	Valid Percent	Cumulative Percent
Valid	NETRAL	16	16,0	16,0	16,0
	SETUJU	84	84,0	84,0	100,0
	Total	100	100,0	100,0	

Frequencies Table X2

PELAYANAN BANK SYARIAH BERJALAN SESUAI DENGAN VISI MISINYA

		Frequency	Percent	Valid Percent	Cumulative Percent
Valid	NETRAL	34	34,0	34,0	34,0
	SETUJU	66	66,0	66,0	100,0
	Total	100	100,0	100,0	

BANK SYARIAH MENJAMIN KEAMANAN TRANSAKSI NASABAH

		Frequency	Percent	Valid Percent	Cumulative Percent
Valid	TIDAK SETUJU	1	1,0	1,0	1,0
	NETRAL	41	41,0	41,0	42,0
	SETUJU	58	58,0	58,0	100,0
	Total	100	100,0	100,0	

KARYAWAN BANK SYARIAH BERPENAMPILAN MENARIK DAN RAPIH

		Frequency	Percent	Valid Percent	Cumulative Percent
Valid	NETRAL	19	19,0	19,0	19,0
	SETUJU	81	81,0	81,0	100,0
	Total	100	100,0	100,0	

FASILITAS YANG DISEDIAKAN BANK SYARIAH DALAM KONDISI BAIK DAN LENGKAP

		Frequency	Percent	Valid Percent	Cumulative Percent
Valid	NETRAL	19	19,0	19,0	19,0
	SETUJU	81	81,0	81,0	100,0
	Total	100	100,0	100,0	

KARYAWAN BANK SYARIAH SOPAN DALAM MELAYANI NASABAH

		Frequency	Percent	Valid Percent	Cumulative Percent
Valid	NETRAL	34	34,0	34,0	34,0
	SETUJU	66	66,0	66,0	100,0
	Total	100	100,0	100,0	

Frequencies Table Z

BANK SYARIAH ADALAH BANK YANG MENJALANKAN SISTEM KEUANGAN BERDASARKAN PRINSIP SYARIAH

		Frequency	Percent	Valid Percent	Cumulative Percent
Valid	NETRAL	19	19,0	19,0	19,0
	SETUJU	81	81,0	81,0	100,0

Total	100	100,0	100,0	
-------	-----	-------	-------	--

PERBANKAN SYARIAH SUDAH BEROPERASI SESUAI DENGAN PRINSIP SYARIAH

		Frequency	Percent	Valid Percent	Cumulative Percent
Valid	NETRAL	29	29,0	29,0	29,0
	SETUJU	70	70,0	70,0	99,0
	SANGAT SETUJU	1	1,0	1,0	100,0
	Total	100	100,0	100,0	

BANK SYARIAH MERUPAKAN BANK YANG BEBAS DARI RIBA

		Frequency	Percent	Valid Percent	Cumulative Percent
Valid	NETRAL	17	17,0	17,0	17,0
	SETUJU	83	83,0	83,0	100,0
	Total	100	100,0	100,0	

ORIENTASI BANK SYARIAH TIDAK HANYA UNTUK MENDAPAT KEUNTUNGAN TETAPI JUGA UNTUK MENDAPAT RIDHA ALLAH SWT.

		Frequency	Percent	Valid Percent	Cumulative Percent
Valid	NETRAL	19	19,0	19,0	19,0
	SETUJU	81	81,0	81,0	100,0
	Total	100	100,0	100,0	

PRINSIP YANG DITERAPKAN PERBANKAN SYARIAH SUDAH SESUAI DENGAN NILAI AJARAN AGAMA ISLAM

		Frequency	Percent	Valid Percent	Cumulative Percent
Valid	NETRAL	29	29,0	29,0	29,0
	SETUJU	70	70,0	70,0	99,0
	SANGAT SETUJU	1	1,0	1,0	100,0
	Total	100	100,0	100,0	

Frequencies Table Y

SAYA MENABUNG DIBANK SYARIAH KARENA KEINGINAN SAYA SENDIRI

		Frequency	Percent	Valid Percent	Cumulative Percent
Valid	NETRAL	44	44,0	44,0	44,0
	SETUJU	56	56,0	56,0	100,0
	Total	100	100,0	100,0	

SAYA SELALU BERUSAHA Mencari Informasi terkait Roduk Perbankan Syariah

		Frequency	Percent	Valid Percent	Cumulative Percent
Valid	NETRAL	25	25,0	25,0	25,0
	SETUJU	75	75,0	75,0	100,0

Total	100	100,0	100,0	
-------	-----	-------	-------	--

SAYA MENABUNG DIBANK SYARIAH KARENA INFORMASI DARI ORANG LAIN

		Frequency	Percent	Valid Percent	Cumulative Percent
Valid	NETRAL	45	45,0	45,0	45,0
	SETUJU	55	55,0	55,0	100,0
	Total	100	100,0	100,0	

SAYA LEBIH TERTARIK MENABUNG DIBANK SYARIAH KARENA BANYAK KEUNTUNGAN

		Frequency	Percent	Valid Percent	Cumulative Percent
Valid	NETRAL	19	19,0	19,0	19,0
	SETUJU	81	81,0	81,0	100,0
	Total	100	100,0	100,0	

SAYA LEBIH TERTARIK MENABUNG DIBANK SYARIAH KARENA PRINSIP YANG DITERAPKAN SUDAH SEJALAN DENGAN NILAI-NILAI AGAMA

		Frequency	Percent	Valid Percent	Cumulative Percent
Valid	NETRAL	19	19,0	19,0	19,0
	SETUJU	80	80,0	80,0	99,0
	SANGAT SETUJU	1	1,0	1,0	100,0
	Total	100	100,0	100,0	

KUESIONER PENELITIAN

Kepada Yth

Bapak/Ibu, Saudara/i

Assalamualaikum Wr.Wb

Bapak/ibu/Sdr yang saya hormati dalam rangka menyelesaikan karya ilmiah (Skripsi) pada Program Studi (PS) S-1 Perbankan Syariah Fakultas Ekonomi dan Bisnis Islam UIN Alauddin Makassar, Dengan ini saya :

Nama : Nur Hasana

Nim : 90500117010

Semester : VIII (Delapan)

Memohon kesediaan Bapak/ Ibu untuk mengisi koesioner yang berjudul “**PENGARUH PENGETAHUAN DAN PELAYANAN TERHADAP PERSEPSI DAN MINAT MENABUNG MASYARAKAT MUSLIM DI BANK SYARIAH (studi pada masyarakat kecamatan Tonra, Kabupaten Bone)**”.

Informasi yang bapak/ ibu berikan merupakan bantuan yang sangat berarti dalam menyelesaikan penelitian ini. Atas ketersediaan Bapak/ibu, Saudara/i untuk menjawab pertanyaan/pernyataan pada kuesioner ini, saya ucapkan terima kasih.

Hormat Saya

Nur Hasana

A. IDENTITAS RESPONDEN

Sebelum memberikan jawaban pada kuesioner, mohon untuk mengisi data responden terlebih dahulu, berilah tanda (v) pada jawaban yang anda pilih.

NAMA :

JENIS KELAMIN :

ALAMAT :

PEKERJAAN :

USIA :

PENDIDIKAN TERAKHIR : SD SMP SMA

S1 S2 Lainnya

PENDAPATAN : < 1 juta/bulan 1 juta – 5 juta

5 juta – 10 juta lebih 10 juta

Apakah anda memiliki rekening di Bank syariah ?

Ya tidak

B. PETUNJUK PENGISIAN

Berilah tanda (v) pada kolom bapak/ ibu, saudara/i, pilih sesuai keadaan yang sebenarnya dengan alternatif jawaban sebagai berikut :

Sangat setuju (SS) = 1

Setuju (S) = 2

Netral (N) = 3

Tidak setuju (TS) = 4

Sangat tidak setuju (STS) = 5

DAFTAR PERTANYAAN UNTUK VARIABEL PENGETAHUAN

Pengetahuan (X1)						
No	Pernyataan	SS	S	N	TS	STS
1	Saya mengetahui produk perbankan syariah.					
2	saya mengetahui bunga itu Haram.					
3	Saya memahami sistem yang digunakan perbankan syariah.					
4	Saya senang mencari informasi terbaru tentang perbankan syariah di berbagai media.					
5	Berita-berita mengenai bank syariah membantu saya mendapatkan informasi tentang Perbankan syariah.					
6	Semakin banyak saya mengetahui tentang Bank syariah, Maka semakin Tinggi Keinginan saya Menabung di Bank syariah.					

DAFTAR PERTANYAAN UNTUK VARIABEL PELAYANAN

Pelayanan (X2)						
No	Pernyataan	SS	S	N	TS	STS
1	Pelayanan Bank syariah berjalan sesuai dengan Visi Misinya.					
2	Bank syariah Menjamin keamanan Transaksi Nasabah.					
3	Karyawan Bank syariah selalu berpenampilan menarik dan Rapih.					
4	Karyawan bank syariah memiliki pengetahuan tentang bank syariah.					
5	kemudahan Untuk Mengakses layanan Bank syariah.					
6	Karyawan bank syariah cepat tanggap terhadap keluhan nasabah.					
7	Fasilitas yang disediakan bank syariah dalam kondisi baik dan Lengkap.					
8	Karyawan bank syariah sopan dan ramah dalam melayani nasabah.					

DAFTAR PERTANYAAN UNTUK VARIABEL PERSEPSI

Persepsi (Z)						
No	Pernyataan	SS	S	N	TS	STS
1	Bank syariah adalah bank yang menjalankan sistem keuangan berdasarkan prinsip syariah.					
2	Setujukah anda dengan informasi yang menyatakan bahwa sistem perbankan syariah sama dengan sistem yang ada pada bank konvensional.					
3	Perbankan syariah sudah beroperasi sesuai dengan prinsip syariah.					
4	Bank Syariah merupakan Bank yang Bebas dari Riba (Bunga)					
5	Orientasi bank syariah tidak hanya untuk mendapat keuntungan tetapi juga untuk mendapat ridha Allah.					
6	Prinsip yang diterapkan perbankan syariah sudah sesuai dengan nilai-nilai Agama islam.					

DAFTAR PERTANYAAN UNTUK VARIABEL MINAT MENABUNG

Minat Menabung (Y)

No	Pernyataan	SS	S	N	TS	STS
1	Saya menabung di bank syariah karna keinginan saya sendiri.					
2	Saya selalu berusaha mencari informasi terkait produk bank syariah.					
3	Saya selalu mencari informasi tentang bank syariah.					
4	Saya menabung dibank syariah karna informasi dari orang lain.					
5	Saya lebih tertarik menabung dibank syariah karna banyak keuntungan.					
6	Saya tertarik menabung di Bank syariah karna prinsip yang diterapkan sudah sejalan dengan nilai-nilai agama.					

RIWAYAT HIDUP PENELITI



NUR HASANA, Dilahirkan di Kabupaten Bone tepatnya di Desa Bulu-Bulu Kecamatan Tonra pada hari Selasa tanggal 13 Juni 2000. Anak kedua dari empat bersaudara pasangan Darwis dan Nurhayati.

Peneliti menyelesaikan pendidikan Sekolah Dasar di SDN No.246 Bulu-Bulu Kecamatan Tonra Kabupaten Bone pada tahun 2011. Pada tahun itu juga Peneliti melanjutkan pendidikan di Sekolah Menengah Pertama di SMP Negeri 1 Tonra dan tamat pada tahun 2014. Kemudian melanjutkan Pendidikan di SMA Negeri 10 Bone pada tahun 2014 dan tamat pada tahun 2017. Selanjutnya peneliti melanjutkan pendidikan strata 1 di Universitas Islam Negeri (UIN) Alauddin Makassar jurusan Perbankan Syariah pada Fakultas Ekonomi dan Bisnis Islam .

Contact Person : nurhasanahacan0911@gmail.com

UNIVERSITAS ISLAM NEGERI
ALAUDDIN
M A K A S S A R