

**ANALISIS FAKTOR-FAKTOR YANG MEMPENGARUHI  
PENDAPATAN PETANI PADI DI KELURAHAN BAJENG  
KECAMATAN PATTALLASSANG  
KABUPATEN TAKALAR**



**SKRIPSI**

Diajukan Untuk Memenuhi Salah Satu Syarat Guna Memperoleh  
Gelar Sarjana Ekonomi (SE) Pada Jurusan Ilmu Ekonomi  
Fakultas Ekonomi Dan Bisnis Islam  
UIN Alauddin Makassar

Oleh :

**SUCI ARIANTY**  
**90300116120**

**PROGRAM STUDI ILMU EKONOMI  
FAKULTAS EKONOMI DAN BISNIS ISLAM  
UNIVERSITAS ISLAM NEGERI ALAUDDIN MAKASSAR  
2020**

## **PERNYATAAN KEASLIAN SKRIPSI**

Mahasiswa yang bertanda tangan di bawah ini:

Nama : Suci Arianty  
Nim : 90300116120  
Tempat/tanggal lahir : Pattallassang/ 01 Februari 1997  
Jurusan : Ilmu Ekonomi  
Fakultas : Ekonomi dan Bisnis Islam  
Alamat : Jl. H.Abd Wahab Dg Ngerang  
Judul : Analisis faktor-Faktor yang Mempengaruhi Pendapatan  
Petani Padi di Kecamatan Pattallassang Kabupaten  
Takalar

Menyatakan dengan sesungguhnya dan penuh kesadaran bahwa skripsi ini benar hasil karya sendiri. Jika dikemudian hari ia merupakan duplikat, tiruan, plagiat, atau dibuat oleh orang sebageian atau seluruhnya maka skripsi yang diperoleh akan batal secara hukum.

Takalar, Oktober 2020

Penyusun



**Suci Arianty**

**Nim. 90300116120**



**KEMENTERIAN AGAMA RI**  
**UNIVERSITAS ISLAM NEGERI ALAUDDIN MAKASSAR**  
**FAKULTAS EKONOMI DAN BISNIS ISLAM**  
Kampus I Jl. St. Alauddin No. 63 Makassar Tlp. (0411)864924 Fax 864923  
Kampus II Jl. St. Alauddin No. 36 Samata Sungguminasa-Gowa Tlp. (0411)424835 Fax 424836

**PERSETUJUAN PEMBIMBING**

Pembimbing penulis skripsi Saudara **SUCI ARIANTY NIM 90300116120**, mahasiswa Jurusan Ilmu Ekonomi pada Fakultas Ekonomi dan Bisnis Islam UIN Alauddin Makassar, setelah meneliti dan mengoreksi secara seksama skripsi berjudul, "**ANALISIS FAKTOR-FAKTOR YANG MEMPENGARUHI PENDAPATAN PETANI PADI DI KECAMATAN PATTALLASSANG KABUPATEN TAKALAR**", memandang bahwa skripsi tersebut telah memenuhi syarat-syarat ilmiah dan dapat disetujui untuk diseminarkan.

Demikian persetujuan ini diberikan untuk diproses lebih lanjut.

Makassar, 26 Februari 2020

UNIVERSITAS ISLAM NEGERI

Pembimbing I

Pembimbing II

**ALAUDDIN**  
M A K A S S A R

Dr. H. Abdul Wahab, SE., M.Si

NIP.197204212008011006

Sitti Aisyah, S.Ag., M.Ag

NIP. 196810142006042009



## **KATA PENGANTAR**

*Assalamu 'Alaikum Warahmatullahi Wabarakatuh*

Puji dan syukur penyusun panjatkan kehadirat Allah swt, karena rahmat keinginan dan hidayah-Nya, sehingga penyusun dapat menyelesaikan skripsi ini. Salawat dan salam tak lupa penulis curahkan kepada junjungan nabi besar Muhammad saw yang telah membawa umatnya dari alam gelap kea lam tterang menderang seperti saat in. dengan izin kehendak Allah swt skripsi sebagai salah satu persyaratan untuk penyelesaian program sarjana (S1) jurusan ilmu ekonomi fakultas ekonomi dan bisnis islam universitas islam negeri alauddin Makassar skripsi ini berjudul “***ANALISIS FAKTOR-FAKTOR YANG MEMPENGARUHI PENDAPATAN PETANI PADI DI KELURAHAN BAJENG KECAMATAN PATTALLASSANG KABUPATEN TAKALAR***” telah diselesaikan dengan waktu yang direncanakan.

Penulis menyadari bahwa terselesaikannya skripsi ini adalah atas izin Allah swt sebagai pemegang kendali dan penulis sadar bahwa dalam proses penulisan skripsi ini banyak mengalami kendala, namun berkat bantuan, bimbingan, kerjasama, dari berbagai pihak dan sehingga kendala-kendala yang dihadapi tersebut dapat diatasi dan tidak lepas dari doa dukungan dari segenap keluarga besar penulis yang selalu percaya bahwa segala sesuatu yang dilakukan dengan ikhlas dan tulus akan membuahkan hasil yang indah.

Untuk itu pada kesempatan ini penulis ingin mengucapkan banyak terima kasih kepada:

1. Kedua orang tua tercinta Ayahanda Abd Asis dan Ibunda Rahmatia S.Sos yang sangat berjasa atas apa yang sampai saat ini saya capai, telah mendidik saya, membesarkan saya, dengan penuh kasih sayang, menyekolahkan saya sampai pada tingkat ini dan terus memberikan doanya dalam segala hal. Karena itu, pada kesempatan ini penyusun menyampaikan rasa terima kasih atas pengorbanan dan perjuangan selama ini.
2. Prof Dr. H. Abustani Ilyas, M.Ag selaku Dekan Fakultas Ekonomi Dan Bisnis Islam UIN Alauddin Makassar
3. Hasbiullah SE., M.Si dan Pak alim selaku Ketua dan Sekretaris Jurusan Ilmu Ekonomi Fakultas Ekonomi Dan Bisnis Islam atas segala bantuan, kontribusi dan bimbingannya.
4. Bapak Dr. H. Abd Wahab, SE.,M.Si Selaku Pembimbing I dan Ibu Sitti Aisyah S.Ag., M.Ag selaku pembimbing II yang telah meluangkan waktu ditengah kesibukannya untuk memberikan bimbingan yang sangat luar biasa, petunjuk dan arahan yang baik, tegas dalam penyusunan skripsi ini.
5. Penguji skripsi Dr. Siradjuddin SE. M.Si selaaku penguji I dan Hasbiullah SE.,M.Si selaku penguji II yang telah mengajarkan kepada penyusun arti sebuah kesabaran, dan pelajaran bahwa calon sarjana harus mempunyai senjata untuk bersaing di dunia kerja.
6. Penguji Komprehensif yang telah mengajarkan saya arti kesabaran dan teladan, serta pelajaran bahwa calon sarjana harus mempunyai senjata

untuk bersaing di dunia kerja Prof Dr. H Abustani Ilyas M.Ag, Dr Abdul Wahab SE,.M.Si, dan Dr Siradjuddin SE,.M.Si.

7. Seluruh staf bagian akademik, tata usaha, jurusan dan perpustakaan Fakultas Ekonomi Dan Bisnis Islam . penyusun mengucapkan banyak terima kasih atas bantuan dan pelayanannya akademik dan administrasi.
8. Seluruh tenaga pengajar dan pendidik khususnya di Fakultas Ekonomi Dan Bisnis Islam UIN Aalauddin Makassar yang telah memberikan ilmu dengan ikhlas kepada penyusun selama proses perkuliahan dan praktikum.
9. Saudara kembar saya yang satu-satunya saudara tertua yang telah membantuku selama saya kuliah.
10. Teman-teman seangkatan 2016, terkhusus untuk jurusan Ilmu Ekonomi semoga kita dapaat meraih gelar dengan nilai memuaskan.
11. Teman seperjuangan yang selalu memberikan dukungan, dorongan, bertukar pikiran dalam hal positif, dan solidaritas yang sangat luar biasa yaitu, Nirwana, Rachmawati Rasman, dan Sriwahyuni Handayani terima kasih telah atas bantuan dan persahabatannya.
12. Terima kasih untuk semangat dan dukungannya teman-teman KKN Desa Pariwang Kab. Enrekang, Andi Adinda, Radha, Salsa, Yana, Naurah, Kiprah, Fikar, Cahya, dan uppi.
13. Senior-senior yang telah membantu Kak Imam Wahyudi, Kak Ammar Asiz terima kasih atas bantuan selama dalam proses penyelesaian skripsi.
14. Keluarga SquadLatta terima kasih atas semangat dan dukungan yang diberikan.

15. Terima kasih juga buat Syarwin Amir, yang telah menemani saya berjuang dan membantu dalam penyelesaian skripsi ini

Akhirnya dengan segala kerendahan hati, penyusun berharap skripsi ini dapat bermanfaat bagi pihak-pihak yang membutuhkan dan dijadikan referensi bagi penelitian-penelitian selanjutnya. Penyusun juga menyadari bahwa penyusunan skripsi ini masih jauh dari kata kesempurnaan dan banyak kelemahan, sehingga penyusun tak lupa mengharapkan saran dan kritik terhadap skripsi ini. Semoga skripsi ini memberikan manfaat bagi pembaca. Amin

Gowa, November 2020

Penulis



Suci Arianty

**NIM:90300116120**



## DAFTAR ISI

<b>JUDUL SKRIPSI</b> .....	i
<b>SURAT PERNYATAAN SKRIPSI</b> .....	ii
<b>PERSETUJUAN PEMBIMBING</b> .....	iii
<b>PENGESAHAN SKRIPSI</b> .....	iv
<b>KATA PENGANTAR</b> .....	v
<b>DAFTAR ISI</b> .....	ix
<b>DAFTAR TABEL</b> .....	xi
<b>DAFTAR GAMBAR</b> .....	xiii
<b>ABSTRAK</b> .....	xiv
<b>BAB I PENDAHULUAN</b> .....	1
A. Latar Belakang Masalah.....	1
B. Rumusan Masalah.....	8
C. Tujuan Penelitian .....	8
D. Manfaat Penelitian .....	9
<b>BAB II TINJAUAN PUSTAKA</b> .....	11
A. Teori Pendapatan.....	11
B. Teori Luas Lahan .....	12
C. Teori Harga .....	15
D. Teori Biaya Produksi .....	17
E. Jumlah Produksi.....	18
F. Hubungan Antara Variabel .....	19
G. Penelitian Terdahulu .....	22
H. Kerangka pikir .....	25
I. Hipotesis Peneltian.....	27
J. Definisi Operasional .....	28
<b>BAB III METODE PENELITIAN</b> .....	30
A. Jenis dan Lokasi Penelitian.....	30
B. Jenis dan Sumber Data.....	30
C. Teknik Pengumpulan Data.....	30
D. Instrument Penelitian .....	31

E. Populasi dan Sampel .....	32
F. Metode Analisis Data .....	33
<b>BAB IV HASIL DAN PEMBAHASAN .....</b>	<b>38</b>
A. Gambaran Umum Daerah Penelitian .....	38
B. Aspek Geografis .....	39
C. Aspek Demografi .....	40
D. Analisis Dekripsi Responden .....	45
E. Deskripsi Variabel .....	48
F. Hasil Penelitian .....	52
G. Pembahasan .....	63
<b>BAB V PENUTUP .....</b>	<b>72</b>
A. Kesimpulan .....	72
B. Saran .....	73
<b>DAFTAR PUSTAKA .....</b>	<b>74</b>
<b>LAMPIRAN</b>	
<b>DAFTAR RIWAYAT HIDUP</b>	

## DAFTAR TABEL

No.	Teks	Halaman
1.1	Letak Geografis Kabupaten Takalar .....	2
1.2	Luas Lahan Dan Produksi Padi Di Kabupaten Takalar .....	3
1.3	Luas Lahan Dan Produksi Padi Kecamatan Pattallassang Dari Tahun 2015-2019 .....	4
1.4	Penelitian Terdahulu .....	23
4.1	Luas Wilayah Menurut Kecamatan Di Kabupaten Takalar .....	37
4.2	Jumlah Penduduk Berdasarkan Jenis Kelamin .....	39
4.3	Jumlah Sarana Pendidikan .....	40
4.4	Jumlah Tempat Peribadatan Di Kecamatan Pattallassang .....	41
4.5	Jumlah Sarana Kesehatan Di Kecamatan Pattallassang .....	42
4.6	Distribusi Responden Tingkat Umur .....	43
4.7	Distribusi Responden Berdasarkan Tingkat Pendidikan Petani .....	44
4.8	Distribusi Responden Berdasarkan Jumlah Anggota Keluarga .....	45
4.9	Luas Lahan Kecamatan Pattallassang Kelurahan Bajeng .....	46
4.10	Distribusi Responden Harga Jual Gabah .....	47
4.11	Distribusi Responden Produksi Padi .....	48
4.12	Distribusi Responden Berdasarkan Biaya Pendapatan Petani Padi .....	49
4.13	Distribusi Responden Berdasarkan Pendapatan Petani .....	49
4.14	Uji Multikolinearitas .....	53
4.15	Hasil Uji Autokorelas .....	53
4.16	Hasil Coefficient .....	56
4.17	Hasil Perhitungan Koefisients Deteminasi .....	58

4.18	Hasil Perhitungan Uji F ( Secara Simultan) .....	59
4.19	Hasil Uji T ( Secara Parsial) .....	60

## DAFTAR GAMBAR

No.	Teks	Halaman
2.1	kerangka pikir penelitian .....	25
4.1	Grafik Histogram .....	51
4.2	Grafik Normal P-Plot .....	52
4.3	Uji Heteroskedastisitas .....	55

## ABSTRAK

**Nama : Suci Arianty**  
**Nim : 90300116120**  
**Jurusan : Ilmu Ekonomi**  
**Fakultas : Ekonomi dan Bisnis Islam**  
**Judul : Analisis Faktor-Faktor yang Mempengaruhi Pendapatan Petani Padi di Kecamatan Pattallassang Kabupaten Takalar**

---

Tujuan penelitian ini adalah untuk mengetahui seberapa besar pengaruh luas lahan, harga jual, hasil produksi, dan biaya produksi terhadap pendapatan petani padi dikecamatan pattallassang kabupaten takalar. Penelitian ini dilaksanakan di kelurahan Bajeng kecamatan Pattallassang kabupaten takalar.

Jenis penelitian ini yaitu deskriptif kuantitatif, data yang diolah dengan kebutuhan model yang digunakan. Sumber data penelitian ni berasal dari BPS kab. Takalar, instansi yang terkait (Tanaman Pangan Holtikultura Dinas Pertanian kab. Takalar), observasi, wawancara, dokumentasi dan lembar pengumpulan data (kuisisioner). Jumlah populasi dalam penelitian ini yaitu sebanyak 352 jiwa dan jumlah sampel sebanyak 78 responden. Dengan teknik pengolahan data yaitu menggunakan uji asumsi klasik dan uji hipotesis, serta menganalisis data dengan menggunakan regresi linear berganda dengan menggunakan bantuan *software SPSS 24 for windows*.

Hasil penelitian menunjukkan bahwa secara simultan variabel luas lahan, harga jual, dan hasil produksi berpengaruh signifikan dan berhubungan positif terhadap pendapatan petani padi. dan secara parsial luas lahan, harga jual, dan hasil produksi berpengaruh signifikan dan berhubungan positif terhadap pendapatan petani padi di kecamatan pattallassang kabupaten takalar. koefisien determinasi (RSquare) sebesar 0.998 hal ini menunjukkan bahwa besar persentase variasi pendapatan petani padi yang bisa dijelaskan oleh variasi variabel bebas luas lahan, harga jual, dan hasil produksi, sebesar 99,8% sedangkan sisanya 0.2% dipengaruhi oleh variabel bebas biaya produksi.

Implikasi dari penelitian ini adalah dengan hasil yang dicapai yakni luas lahan, harga jual, hasil produksi, dan biaya produksi sangat berperan penting terhadap pendapatan petani. Luas lahan merupakan faktor yang paling berpengaruh terhadap pendapatan petani padi maka petani harus menjaga dan mengolah lahan dengan lebih baik. Untuk pemerintah kabupaten takalar khususnya Dinas Pertanian dapat memberikan pembinaan dan pengembangan kemampuan petani serta mengambil kebijakan sesuai apa yang dibutuhkan oleh petani.

***Kata kunci : Pendapatan Petani, luas Lahan, Harga Jual, Hasil Produksi, dan Biaya Produksi.***

# **BAB I**

## **PENDAHULUAN**

### ***A. Latar Belakang Masalah***

Indonesia merupakan negara agraris dengan luas lahan yang sangat luas dan keanekaragaman hayati, dimana sebagian masyarakat hidup dengan bercocok tanam. Hal ini memungkinkan Indonesia menjadi negara agraris terbesar di dunia. Di negara agraris seperti Indonesia, pertanian mempunyai kontribusi penting baik terhadap perekonomian maupun terhadap pemenuhan kebutuhan pokok masyarakat, apalagi dengan semakin meningkatnya jumlah penduduk yang berarti bahwa kebutuhan akan pangan juga semakin meningkat. Hal ini ditunjukkan dan banyaknya penduduk atau tenaga kerja yang hidup atau bekerja pada sektor pertanian serta penduduk nasional yang berasal dari pertanian memegang peranan penting dan keseluruhan perekonomian nasional.

Sektor pertanian yang terdapat konsep pendapatan nasional menurut lapangan usaha atau sektor pertanian dalam arti luas. Di Indonesia, sektor pertanian dalam arti luas dipilih menjadi 5 subsektor yaitu: subsektor tanaman pangan, subsektor perkebunan, subsektor kehutanan, subsektor peternakan, dan subsektor perikanan. Kelima subsektor tersebut subsektor tanaman pangan merupakan subsektor yang paling memberikan kontribusi terbesar. Subsektor tanaman pangan sebagai penghasil bahan baku telah berhasil meningkatkan pendapatan petani dan memperluas lapangan pekerjaan.

Peningkatan produksi tanaman pangan lebih diarahkan pada tanaman padi dan jagung. Padi telah menjadi komoditas strategi dalam kehidupan di Indonesia,

peran padi selain sebagai sumber pangan pokok juga menjadi sumber penghasilan bagi seorang petani dan sebagai kebutuhan hidup sehari-hari bagi jutaan penduduk di Indonesia. Karena itu, ketersediaan padi harus selalu terjaga berkelanjutan bahkan harus ditingkatkan.

Ketergantungan bangsa Indonesia terhadap sektor pertanian tidak terlepas dari aspek geografis dan historisnya. Penggunaan dan pemanfaatan tanah bagi manusia karena tanah sebagai lapisan permukaan yang secara fisik berfungsi sebagai tempat tumbuh dan berkembangnya perakaran penopang tegak tumbuhnya tanaman dan menuplai kebutuhan air dan udara. Keberadaan tanah sebagai karunia Ilahi telah dimanfaatkan oleh manusia dan segala tumbuhan dan binatang sebagai salah satu syarat untuk bisa bertahan hidup dan berkembang biak. Kegunaan tanah sebagai tempat tumbuhan dan hewan untuk hidup sebagai sarana produksi manusia untuk memenuhi kebutuhannya telah menjadikan corak produksi pertanian dilakukan secara turun temurun di masyarakat.

Tanaman padi merupakan salah satu bahan pangan yang memegang peranan sangat penting bagi perekonomian yaitu sebagai bahan untuk mencukupi kebutuhan pokok masyarakat. Meskipun sebagai mata pencaharian masyarakat. Tanaman padi telah menjadi komoditas strategis dalam kehidupan bernegara di Indonesia. Sulawesi Selatan merupakan Provinsi yang terkenal sebagai salah satu penghasil tanaman padi terbesar di kawasan Timur Indonesia. Predikat sebagai lumbung padi nasional mengukuhkan posisi Sulawesi Selatan sebagai produsen tanaman pangan yang cukup potensial di Indonesia di bagian Timur.



Sektor pertanian memberi kontribusi besar dalam mendorong perekonomian di Sulawesi Selatan. Hal ini disebabkan karena sebagian besar daerah Sulawesi Selatan merupakan penghasil produk pertanian. Di Kabupaten Takalar subsektor pertanian yang prospektif untuk dikembangkan adalah tanaman padi karena tanaman padi sangat berpengaruh positif terhadap kehidupan manusia, selain padi atau beras menjadi salah satu makanan pokok, padi juga merupakan sumber kebutuhan sehari-hari.

**Tabel 1.1**  
**Letak Geografis Kabupaten Takalar**

No	Bagian-Bagian Wilayah	Luas wilayah (Ha)
1.	Hutan	8.254 Ha
2.	Sawah	16.436,22 Ha
3.	Perkebunan Tebu	5.333,45 Ha
4.	Tambak	4.233,20 Ha
5.	Tegalan	3.639,90 Ha
6.	Kebun Campuran	8.932,11 Ha
7.	Pekarangan	1.929,90 Ha

*Sumber: TPH Dinas Pertanian dan Ketahanan pangan Kabupaten Takalar, 2020*

Di Kabupaten Takalar memiliki 9 kecamatan dan 24 kelurahan dan 76 desa. Produk Domestik Bruto (PDB) pertanian 2018 sudah melebihi target yang ditetapkan. Hal ini membuktikan kebijakan pertanian yang mampu berkontribusi dan mendorong pertumbuhan ekonomi nasional. PDB sektor pertanian pada tahun 2016 tumbuh sebesar 3,7%, dan target yang ditetapkan hanya sebesar 3,5%. Berikut adalah data luas lahan dan produksi padi pada Kabupaten Takalar.

**Tabel 1.2**  
**Luas Lahan dan Produksi Padi di Kabupaten Takalar**

<b>Tahun</b>	<b>Luas Lahan (Ha)</b>	<b>Produksi Padi (ton)</b>
2015	16.262	29.247
2016	16.618,5	29.934
2017	16.618,5	28.384
2018	16.873,5	26.695
2019	16.873,5	26.470

*Sumber: TPH Dinas Pertanian dan Ketahanan Pangan Kabupaten Takalar, 2020*

Tabel 1.2 menunjukkan bahwa perkembangan luas lahan dan hasil produksi pada tahun 2015 hingga tahun 2019 mengalami peningkatan setiap tahunnya. Luas lahan adalah salah satu faktor penting dalam peningkatan produksi padi karena merupakan tempat produksi. Namun hasil yang di dapatkan dilihat dari hasil produksinya. Hasil produksi yang di dapatkan yang terus meningkat pada tahunnya, maka sudah selayaknya padi dijadikan komoditas unggulan sektor pertanian di Kabupaten Takalar. Dan jika tingkat produktivitasnya juga semakin meningkat maka tentunya akan meningkatkan pendapatan serta kesejahteraan para petani. Hal tersebut juga didukung oleh faktor cuaca, benih yang bagus dan perawatan petani terhadap tumbuhan padi juga diperhatikan dengan baik.

Kecamatan Pattallassang merupakan salah satu kecamatan yang banyak memproduksi tanaman padi, karena sebagian besar masyarakatnya berprofesi sebagai petani dan memiliki lahan yang sangat luas. Semakin berkembangnya sektor pertanian, mampu meningkatkan produktivitas petani, dan mampu meningkatkan pendapatan yang diperoleh petani padi atau dengan kata lain hasil produksi sesuai dengan harapan petani, maksudnya sebarapa banyak yang ditanam dapat mencapai hasil produksi yang banyak dan memaksimalkan pendapatan

petani. Pendapatan merupakan salah satu indikator ekonomi yang mengarahkan pada konsep pembangunan ekonomi yaitu mengusahakan agar produktivitas petani padi dapat meningkat, yang diikuti dengan meningkatnya pada pendapatan yang diperolehnya.

**Tabel 1.3**  
**Luas Lahan dan Produksi Padi di Kecamatan Pattallassang dari**  
**Tahun 2015-2019**

<b>Tahun</b>	<b>Luas Lahan (Ha)</b>	<b>Produksi Padi (ton)</b>
2015	1.298	2.280
2016	1.298	2.215
2017	1.298	2.112
2018	1.298	2.135
2019	1.298	2.030

*Sumber: TPH Dinas Pertanian dan Ketahanan Pangan Kabupaten Takalar, 2020.*

Dari tabel 1.3 menunjukkan bahwa di kecamatan Pattallassang perkembangan hasil produksi selama rentang waktu 2015 hingga tahun 2019 menunjukkan produksi padi di Kabupaten Takalar kecamatan Pattallassang yang setiap tahunnya mengalami penurunan. Sehingga para petani mengakibatkan kerugian yang cukup lumayan besar dalam produksinya yang tidak sesuai harapan. Hal tersebut dikarenakan faktor cuaca, serangan hama, penyakit tanaman, dan penggunaan faktor-faktor lainnya yang dapat merusak tanaman padi tersebut dan tidak dapat mengoptimalkan pendapatan yang diperoleh para petani tidak menentu. Tapi kita lihat sekarang ini berdasarkan studi pendahuluan menurunnya produktivitas padi diakibatkan banyak gejala-gejala, seperti susahya mendapatkan benih yang bagus karena benih yang mereka dapat masih muda. Selain itu setiap tahun harga yang cukup mahal bagi para petani sehingga benih

yang berkualitas sulit didapatkan oleh para petani. Dan biaya pupuk dan pestisida yang semakin tahun semakin meningkat harganya. Hal tersebut menjadi salah satu kendala para petani.

Input atau faktor produksi sektor pertanian adalah semua pengorbanan yang diberikan pada tanaman, agar tanaman tersebut mampu tumbuh dengan baik dan menghasilkan secara optimal. Faktor produksi sangat menentukan besar kecilnya produk yang diperoleh. Dalam berbagai pengalaman menunjukkan faktor produksi lahan, dan modal untuk membeli bibit, pupuk, obat-obatan tenaga kerja, dan aspek manajemen adalah faktor produksi terpenting diantara faktor produksi lainnya.

Upaya peningkatan produksi dilakukan melalui peningkatan produktivitas didukung oleh pengembangan teknologi seperti penggunaan alat dan mesin pertanian, pengendalian hama dan penyakit tanaman, peningkatan luas lahan. Pengembangan keberagaman lahan pangan dilakukan dengan memasyarakatkan berbagai macam pangan sehingga masyarakat tidak tergantung pada satu jenis komoditi pangan saja yaitu padi. Hal yang penting adalah bagaimana petani itu dapat menunjukkan produktivitasnya dengan faktor produksi yang ada agar hasil diperoleh dapat mencukupi kebutuhan hidup keluarganya. Dengan pendapatan petani, yang akhirnya masyarakat petani dapat keluar dari kelompok barisan masyarakat miskin. .

Luas lahan merupakan faktor kunci dalam usaha pertanian. Semakin luas lahan (yang dianggap ditanam), semakin besar jumlah yang dihasilkan oleh lahan tersebut. Namun di Kabupaten Takalar tentunya luas lahan yang dimiliki setiap

tahunnya meningkat. Hal ini dikarenakan masih kurang pembangunan dan masyarakatnya hanya memprioritaskan pekerjaan petani sebagai ladang pendapatan yang mampu memenuhi kebutuhan sehari-hari. Karena kalau dilihat dari sisi hasil produksi pada setiap tahunnya tidak menentu seberapa banyak yang dihasilkan, kadang terlalu banyak dan kadang terlalu sedikit dan faktor yang mengakitkannya salah satunya adalah faktor cuaca, yang mampu menyebabkan hasil produksinya yang semakin menurun dan semakin meningkat.

Ketika hasil produksi padi tidak sesuai dengan apa yang diharapkan maka petani juga akan menurun seiring dengan harga yang dipasaran yang semakin hari semakin meningkat. Dalam pembahasan di atas tak terlepas dari pengawasan Allah swt, terhadap semua sumber daya alam. Dan dibawah ini merupakan ayat-ayat yang berhubungan dengan pertanian (QS Asy - Syu'ara: 7) sebagai berikut :

أَو لَمْ يَرَوْا إِلَى الْأَرْضِ كَمْ أَنْبَتْنَا فِيهَا مِنْ كُلِّ زَوْجٍ كَرِيمٍ ۝٧

Terjemahannya:

*Dan apakah mereka tidak memperhatikan bumi, berapakah banyaknya Kami tumbuhkan di bumi itu pelbagai macam tumbuh-tumbuhan yang baik. (Kemenag, Al-quran dan Terjemahan, 1990)*

Ayat di atas menjelaskan bahwa Allah swt telah menciptakan berbagai jenis tumbuh-tumbuhan yang dapat dikelola dan dimanfaatkan dengan baik oleh manusia sebaik-baiknya. Ketika perhadapkan pada pendapatan manusia, mereka sebetulnya tanpa harus bekerja di perkantoran ataupun di instansi yang lain, dengan cara memanfaatkan sumber daya alam yang ada. Karena ketika manusia dapat mengelola sumber daya dan dimanfaatkan dengan baik maka dan menjadikannya salah satu sumber pencaharian atau dijadikan sebagai input yang dapat dipasarkan maka akan dapat menghasilkan pendapatan walaupun hanya

sekedar menyambung hidup saja. Tetapi jika manusia hanya merusak sumber daya alam yang tersedia tanpa memikirkan hal buruk yang terjadi maka tidak ada yang tidak dapat memungkiri akan ke Esa-an Allah swt.

Harga merupakan salah satu faktor untuk menentukan pendapatan petani. Logikanya, jika harga di pasar rendah maka harga beli juga petani juga rendah. Hal ini membuat keuntungan yang akan diperoleh petani semakin kecil jika mengingat biaya produksi tanam yang semakin tinggi. Selain faktor harga, luas lahan dan hasil produksi yang dapat mempengaruhi pendapatan petani padi di Kabupaten Takalar yaitu faktor-faktor biaya produksi. Dimana faktor produksi ini tentu saja tidak dapat terlepas dari pembangunan usaha tani, mulai dari biaya penanaman upah, biaya pupuk, dan lain sebagainya.

Adapun permasalahan yang dialami oleh petani di Kecamatan Pattallassang Kabupaten Takalar dalam memproduksi padi yaitu ketika masa panen telah tiba hasil yang diproduksi padi tidak sesuai dengan apa yang diharapkan oleh para petani. Semakin luas lahan yang dapat dimanfaatkan dengan baik, maka hasil produksinya semakin berkurang, sedangkan pengeluaran yang semakin meningkat setiap musimnya pendapatan juga semakin rendah yang didapatkan dari hasil produksi para petani. Berdasarkan uraian di atas, maka penulis tertarik mengangkat penelitian dengan judul “Analisis Faktor-Faktor Yang Mempengaruhi Pendapatan Petani Padi Kecamatan Pattallassang Kabupaten Takalar”.

**B. Rumusan Masalah**

Adapun rumusan masalah dalam penelitian ini sebagai berikut :

1. Apakah luas lahan berpengaruh terhadap peningkatan pendapatan petani padi di Kelurahan Bajeng Kecamatan Pattallassang Kabupaten Takalar?
2. Apakah harga jual berpengaruh terhadap peningkatan pendapatan petani padi di Kelurahan Bajeng Kecamatan Pattallassang Kabupaten Takalar?
3. Apakah hasil produksi berpengaruh terhadap peningkatan pendapatan petani padi di Kelurahan Bajeng Kecamatan Pattallassang Kabupaten Takalar?
4. Apakah biaya produksi berpengaruh terhadap peningkatan pendapatan petani padi di Kelurahan Bajeng Kecamatan Pattallassang Kabupaten Takalar?

**C. Tujuan Penelitian**

Tujuan penelitian adalah sebagai berikut :

1. Untuk mengetahui pengaruh luas lahan terhadap tingkat pendapatan petani padi di Kelurahan Bajeng Kecamatan Pattallassang Kabupaten Takalar.
2. Untuk mengetahui pengaruh harga jual terhadap tingkat pendapatan petani padi di Kelurahan Bajeng Kecamatan Pattallassang Kabupaten Takalar.
3. Untuk mengetahui pengaruh hasil produksi terhadap tingkat pendapatan petani padi di Kelurahan Bajeng Kecamatan Pattallassang Kabupaten Takalar.

4. Untuk mengetahui pengaruh biaya produksi terhadap tingkat pendapatan petani padi di Kelurahan Bajeng Kecamatan Pattallassang Kabupaten Takalar.

#### **D. *Manfaat Penelitian***

Penelitian diharapkan dapat memberikan manfaat untuk mengembangkan ilmu pengetahuan baik secara teoritis, maupun praktisi diantaranya :

##### 1. Manfaat Teoritis

Hasil penelitian ini secara teoritis diharapkan dapat memberikan sumbangan pemikiran dalam meningkatkan pendapatan petani padi terhadap masyarakat yang berprofesi sebagai petani.

##### 2. Manfaat Praktisi

###### a. Bagi Penulis

Penelitian ini dapat digunakan sebagai pedoman, bahan pertimbangan dan bahan referensi bagi auditor dalam melaksanakan proses audit dan dapat dijadikan informasi untuk meningkatkan para auditor serta usaha-usaha yang dilakukan.

###### b. Bagi Peneliti Selanjutnya

Hasil penelitian ini diharapkan dapat menambah pengetahuan para pembaca maupun sebagai salah satu bahan referensi atau bahan pertimbangan penelitian selanjutnya dari sebagai wacana keilmuan bagi yang lainnya.



## **BAB II**

### **TINJAUAN PUSTAKA**

#### ***A. Teori Pendapatan***

Salah satu indikator utama ekonomi untuk mengukur kemampuan ekonomi masyarakat adalah tingkat pendapatan masyarakat. Indikator yang dimaksud hanya bersangkutan dengan pendapatan dan pengeluaran, akan tetapi yang lebih penting adalah mengetahui besarnya perbandingan antara penerimaan dengan pengeluaran. Pendapatan merupakan suatu hal yang sangat penting dalam menentukan laba atau rugi tersebut diperoleh dengan melakukan perbandingan antara pendapatan dengan beban atau biaya yang dikeluarkan atas pendapatan (Agus Salim, 1999: 56).

Pendapatan adalah jumlah penghasilan yang diterima oleh penduduk atau prestasi kerjanya selama satu periode baik harian, mingguan, bulanan, dan tahunan. Dan beberapa klasifikasi pendapatan pribadi yaitu: Pertama semua jenis yang diperoleh tanpa memberikan kegiatan apapun yang diterima penduduk suatu Negara. Kedua, pendapatan disposibel yaitu pendapatan pribadi dikurangi pajak yang harus dibayar oleh para penerima pendapatan, sisa pendapatan yang siap dibelanjakan inilah yang dinamakan pendapatan disposibel. Ketiga, pendapatan nasional yaitu nilai seluruh barang-barang jadi dan jasa-jasa yang diproduksi oleh suatu Negara dalam satu tahun (Sukirno, 2006: 125).

Pendapatan adalah penghasilan berupa uang selama periode tertentu, maka dari itu pendapatan dapat diartikan sebagai semua penghasilan atau menyebabkan bertambahnya kemampuan seseorang, baik yang digunakan untuk konsumsi

maupun tabungan. Dengan pendapatan tersebut digunakan untuk keperluan hidup dan untuk mencapai kepuasan (Jhingan, 2003: 49).

Sedangkan menurut Bahari (dalam Hijratullaili, 2009) pendapatan adalah penghasilan seseorang baik berupa pendapatan utama maupun tambahan. Sedangkan menurut Arsyad (2004) pendapatan seringkali digunakan sebagai indikator pembangunan selain untuk membedakan tingkat kemajuan ekonomi antara negara maju dengan negara berkembang. Pendapatan perorangan (*personal income*) adalah pendapatan yang diterima oleh rumah tangga dan usaha yang bukan perusahaan (Mankiw, 2006: 121).

## **B. Teori Luas Lahan**

Luas lahan akan mempengaruhi skala usaha, dimana usaha ini pada akhirnya akan mempengaruhi efisien atau tidaknya suatu usaha pertanian. Semakin luas lahan yang dipakai sebagai usaha pertanian maka lahan tersebut semakin tidak efisien. Hal ini didasarkan pada pemikiran bahwa luasnya lahan mengakibatkan upaya melakukan tindakan yang mengarah pada segi efisien yang berkurang. Sebaliknya pada lahan yang sempit upaya pengawasan terhadap penggunaan faktor produksi semakin baik sehingga usaha pertanian ini lebih efisien. Namun dari sisi lain semakin luas lahan semakin banyak penghasilan dari petani padi (Sukirno, 2002: 95)

Tanah memiliki sifat yang tidak sama dengan faktor produksi lain yaitu luas relatif tetap dan permintaan akan lahan semakin meningkat sehingga sifatnya langka. Menurut Adi Wilaga ditinjau dari sudut pertanian, tanah dapat dianggap sebagai dasar utama kegiatan potensial yaitu daya menghasilkan benda yang

tergantung dari alam. Tanah merupakan sumber daya yang paling utama, khususnya dalam produksi, karena itu, tanah merupakan salah satu faktor produksi yang paling penting atau sangat, mendasar, sebagaimana yang dikemukakan oleh Mubyarto bahwa tanah sebagai salah satu faktor produksi yang merupakan pabriknya hasil-hasil pertanian yaitu dimana produksi dapat berjalan dan menghasilkan output (Mubyarto, 1986: 32)

Menurut Soekartawi (2003), Luas lahan sebagai salah satu faktor produksi yang merupakan pabriknya hasil pertanian yang mempunyai kontribusi yang cukup besar terhadap usaha tani. Besar kecilnya produksi dari usaha tani antara lain dipengaruhi oleh luas sempitnya lahan digunakan dan luas area tanam dan produksi perhektar dipengaruhi oleh perubahan harga dan produksi perhektar juga dipengaruhi oleh perubahan luas area tanam. Disimpulkan bahwa peningkatan produksi sebagai akibat peningkatan jumlah area tanam. Luas lahan pertanian padi terbagi pada dua bagian diantaranya:

#### 1. Lahan Sawah

Tanah sawah adalah pertanian yang berpetak-petak dan dibatasi oleh pematang, saluran untuk menahan menyalurkan air dan biasanya ditanami padi sawah, tanpa memandang dari mana diperoleh ataupun status dari tanah tersebut.

Yang masuk pada lahan sawah di antaranya adalah:

- a. Sawah berpengairan teknis sawah yang memperoleh pengairan dimana saluran memberi terpisah dari saluran pembuang agar penyediaan dan pembagian irigasi dapat sepenuhnya diatur dan diukur dengan mudah. Jaringan seperti ini biasanya terdiri dari saluran induk sekunder dan tersier. Saluran induk,

sekunder serta bangunannya dibangun, dikuasai dan dipelihara oleh pemerintah.

- b. Sawah berpengairan setengah teknis, sawah yang berpengairan teknis akan tetapi pemerintah hanya menguasai bangunan penyedp untuk dapat mengatur dan mengukur pemasukan air, sedangkan jaringan selanjutnya tidak diukur dan dikuasai pemerintah.
- c. Sawah berpengairan sawah, sawah yang memperoleh pengiran dimana cara pembagian dan pembuangan air belum teratur, walaupun pemerintah sudah ikut membangun sebagian dari jaringan tersebut misalnya biaya membuat bendungan.

## 2. Lahan Bukan Sawah /Lahan Ladang

Tanah bukan lahan sawah adalah semua tanah yang tidak termasuk tanah sawah. Tanah yang berstatus tanah sawah yang tidak berfungsi lagi sebagai tanah sawah dimasukan sebagai tanah bukan lahan sawah. Lahan bukan sawah merupakan semua lahan selain sawah yang meliputi:

- a. Kebun adalah lahan kering yang biasanya ditanami tanaman semusim atau tahunan dan terpisah oleh halaman serta penggunaannya tidak berpindah-pindah.
- b. Hama adalah lahan bukan sawah yang biasanya ditanami tanaman musiman dan penggunaannya hanya semusim atau dua musim, kemudian akan ditinggalkan bila tidak subur lagisehingga kemungkinan lahan ini beberapa tahun kemudian akan dikerjakan kembali jika sudah subur.

- c. Tegal/kebunan/ladang/hama yaitu ladang kering yang ditanami tanaman musiman seperti padi ladang, plawijaya/hortikultur letaknya terpisah dengan halaman rumah.

Menurut Adiwilaga (dalam Munawarah, 2001) mengatakan ditinjau dari sudut ekonomi pertanian, tanah dapat dianggap sebagai dasar utama yang kegiatan potensial yaitu daya menghasilkan benda yang tergantung dalam alam.

### **C. Teori Harga**

Definisi harga menurut Kotler (dalam Sinamora, 2001) menyatakan harga adalah nilai yang dipertukarkan konsumen untuk suatu manfaat atas pengonsumsiannya, penggunaan, kepemilikan barang atau jasa. Harga tidak selalu berbentuk uang, akan tetapi harga juga dapat berbentuk barang, tenaga dan waktu.

Menurut Sukirno (1994) Harga suatu barang dan jumlah barang yang diperjual/belikan ditentukan oleh permintaan dan penawaran barang tersebut. Karena itu, untuk menganalisis mekanisme penentuan harga dan jumlah barang yang diperjual/belikan di pasar perlu secara serentak dianalisis permintaan dan penawaran terhadap suatu barang tertentu yang ada di pasar. Teori harga merupakan teori ekonomi yang menerangkan tentang perilaku harga atau jasa. Isi dari teori harga pada umumnya adalah harga suatu barang atau jasa yang pasarnya kompetitif tinggi rendahnya ditentukan oleh permintaan dan penawaran.

#### **1. Permintaan**

Permintaan merupakan jumlah kemungkinan suatu barang dan jasa yang dibeli oleh para konsumen dari produsen pada berbagai kemungkinan tingkat harga yang berlaku, pada waktu tertentu, dan pada tempat tertentu. Dalam hukum

permintaan dijelaskan bahwa sifat hubungan antara permintaan suatu barang dan jasa dengan tingkat harganya.

Hukum permintan pada hakikatnya merupakan suatu hipotesis yang menyatakan bahwa semakin rendah suatu barang dan jasa maka semakin banyak permintaan terhadap suatu barang dan jasa. Sebaliknya semakin tinggi harga suatu barang dan jasa maka semakin sedikit permintaan terhadap suatu barang dan jasa.

## 2. Penawaran

Penawaran adalah banyaknya permintaan yang ditawarkan oleh penjual kepada pembeli pada suatu pasar tertentu, pada periode tertentu dan pada tingkat harga tertentu. Harga suatu barang selalu dipandang sebagai faktor yang sangat penting dalam menentukan penawaran barang dan jasa tersebut. Karena itu, teori penawaran terutama menumpukkan perhatiannya kepada hubungan diantara tingkat harga dengan jumlah barang yang ditawarkan di pasar. Hukum penawaran pada dasarnya mengatakan bahwa semakin tinggi harga suatu barang, maka semakin banyak jumlah barang tersebut akan ditawarkan oleh para pembeli. Sebaliknya, semakin rendah harga suatu barang semakin sedikit jumlah barang yang ditawarkan.

Harga merupakan gejala ekonomi yang sangat penting dan sangat mempengaruhi masyarakat dalam menentukan jumlah barang dan jasa. Dalam menggambarkan terjadinya harga ini dipakai asumsi-asumsi yaitu dalam hal permintaan dan dianggap bahwa pendapatan, rasa, adat kebiasaan dan keadaan konsumen lainnya tidak mengalami perubahan kecuali harga barang. Segala sesuatu yang lain dan mempengaruhi penawaran seperti metode dan teknik

produksi, biaya produksi, atau harga produksi, dan lain-lain semua harus tetap tidak mengalami perubahan asumsi ini disebut *ceteris paribus* (Samuelson, 1992: 171).

#### **D. Teori Biaya Produksi**

Biaya produksi adalah jumlah dari tiga unsur biaya yaitu biaya produksi langsung, biaya tenaga kerja langsung dan biaya *overhead* pabrik. Biaya produksi langsung dan biaya tenaga kerja langsung dapat digolongkan kedalam golongan utama (*primer cost*). Sedangkan biaya tenaga kerja langsung dan biaya *overhead* pabrik dapat digabungkan kedalam golongan konversi (*conversion cost*) yang mencerminkan biaya pengubahan bahan langsung menjadi barang atau hasil produksi (Daniel, 2002: 85).

Menurut Soekartawi (2003), biaya dalam jangka pendek dan jangka panjang yaitu: a) total biaya jangka panjang, dan b) Biaya rata-rata jangka panjang. Dalam jangka pendek atau lebih (tetapi tidak sama) faktor produksi jumlahnya adalah tetap. Biaya tetap total mencerminkan seluruh kewajiban atau biaya yang ditanggung oleh perusahaan per unit waktu atas semua input tetap. Biaya variabel total adalah seluruh biaya yang ditanggung oleh perusahaan per unit waktu atau semua input variabel yang digunakan. Biaya total adalah biaya tetap total ditambah variabel total. Sedangkan Jangka panjang sebagai periode waktu yang cukup panjang sehingga memungkinkan perusahaan untuk mengubah jumlah semua input yang digunakan jadi di dalam jangka panjang tidak ada faktor produksi tetap dan tidak ada biaya tetap.

Suratiyah (2006), menyatakan bahwa modal (biaya) yang tersedia berhubungan langsung dengan para petani sebagai manajer dan juru tani dalam mengelola usaha taninya. Seberapa besar tingkat penggunaan faktor produksi tergantung pada modal yang tersedia. Oleh karena petani sebagai manajer tidak dapat menyediakan dana maka terpaksa penggunaan faktor produksi tidak sesuai dengan ketentuan yang seharusnya. Akibatnya produktivitas rendah dan pendapatan juga rendah.

Menurut kutipan Pedoman Analisis Usaha Tani Holtikultura (2006), yang menyatakan bahwa biaya produksi adalah biaya yang dikeluarkan oleh seorang petani dalam proses produksi serta membawanya jadi produk, termasuk didalamnya barang yang dibeli dan jasa yang dibayar di dalam maupun di luar usaha tani. Sedangkan total produksi biaya usaha tani adalah semua pengeluaran yang digunakan dalam mengorganisasi dan melaksanakan proses produksi termasuk di dalamnya modal input dan jasa-jasa yang digunakan dalam produksi.

#### **E. Jumlah Produksi**

Menurut Soekartawi (1993), produksi pertanian dipengaruhi oleh berbagai faktor diantaranya macam komoditi, luas lahan, tenaga kerja, modal manajemen, iklim, dan faktor social lainnya. Faktor-faktor yang mempengaruhi produksi dibedakan atas dua kelompok yaitu:

1. Faktor bologi, seperti lahan pertanian dengan bermacam tingkat kesuburannya, bibit, pupuk, obat-obatan, dan lain-lain.
2. Faktor sosial ekonomi seperti biaya produksi, harga, tenaga kerja, tingkat pendidikan, pendapatan, dan lain-lain.



Suratiyah (2006), menyatakan jika permintaan akan produksi tinggi maka harga di tingkat petani akan tinggi pula, sehingga dengan biaya yang sama petani telah berhasil, meningkatkan produksi, tetapi harga turun maka pendapatan petani akan ikut menurun.

## **F. Hubungan Antara Variabel**

### **1. Hubungan Antara Luas Lahan Dengan Pendapatan**

Menurut Mubyarto (1990), luas lahan adalah keseluruhan wilayah yang menjadi tempat penanaman atau mengerjakan proses penanaman atau mengerjakan proses penanaman tanaman pangan., luas area/ lahan menjamin jumlah atau hasil yang diperoleh para petani. Jika luas lahan meningkat, maka pendapatan petani juga akan meningkat, dan sebaliknya jika luas lahan yang digunakan sedikit, maka pendapatan yang diperoleh petani juga menjadi kurang. Jadi hubungan antara luas lahan dengan pendapatan petani padi mempunyai hubungan yang positif.

Menurut Sukirno (2007), menyatakan tanah sebagai faktor produksi, menurutnya tanah adalah mencakup bagian permukaan bumi yang tidak tertutup oleh air atau bagian dari permukaan bumi yang dapat dijadikan tempat bercocok tanam dan untuk tempat tinggal termasuk pula kekayaan alam yang terdapat didalamnya.

Menurut Mubyarto (dalam Hijratullaili 2009) di Negara agraris seperti Indonesia, tanah merupakan faktor produksi yang paling penting dibandingkan dengan faktor produksi lain karena balas jasa yang diterima oleh tanah lebih tinggi dengan yang lainnya.

Secara umum dikatakan, semakin luas lahan yang ditanami maka semakin besar pada jumlah produksi yang dihasilkan oleh lahan tersebut. Karena luas lahan pertanian merupakan penentu dan pengaruh komoditas pertanian. Lahan yang dikelola dengan baik oleh petani tentunya akan memberikan hasil yang baik dan menguntungkan bagi petani. Apabila hasil produksi yang dihasilkan petani meningkat maka pendapatan petani juga akan meningkat.

Adapun yang mempengaruhi pendapatan petani yang dapat dilihat dari luas lahan yaitu antara penggarap lahan dan pemilik lahan, penggarap lahan dikenakan sewa atas lahan yang digarapnya dan bagi pemilik lahan dikenakan pajak atas kepemilikan lahannya (Soekartawi, 2002: 160)

## 2. Hubungan Antara Harga Jual dengan Pendapatan

Menurut Sukirno (2006), permintaan suatu barang semakin rendah harga suatu barang maka semakin banyak permintaan terhadap barang tersebut, sebaliknya semakin tinggi harga suatu barang maka semakin sedikit permintaan terhadap barang tersebut. Hal ini merupakan perjanjian moneter yang terakhir yang menjadi nilai dari suatu barang dan jasa

Proses penetapan harga suatu barang merupakan struktur yang kompleks dan syarat-syarat penjualan yang saling berhubungan dan berkaitan. Setiap perubahan dari struktur tersebut merupakan keputusan harga dan akan mengubah pendapatan yang akan diperoleh. Peranan perusahaan dalam proses penetapan harga jual barangnya sangat berbed-beda, karena tergantung dari bentuk pasar yang dihadapinya (Samuelson, 2002: 78).

Salah satu yang merangsang produsen atau petani dalam meningkatkan hasil pertaniannya adalah harga, karena dengan bersaing dan tingginya harga maka pendapatan yang diterima petani akan meningkat. Permintaan suatu barang terutama dipengaruhi oleh harganya. Semakin rendah harga suatu barang maka semakin banyak permintaan terhadap barang, sebaliknya semakin tinggi harga barang maka semakin sedikit permintaan barang (Sukirno 2003: 213).

Harga adalah tingkat kemampuan suatu barang untuk ditukarkan dengan barang lain, harga ditentukan oleh dua kekuatan yaitu permintaan dan penawaran yang saling berjumpa dalam pasar (Kadariah, (1994: 43).

### 3. Hubungan Antara Hasil Produksi dan Pendapatan

Banyak dijumpai perusahaan yang memproduksi barang dan jasa untuk memenuhi kebutuhan dan keinginan masyarakat. Untuk memproduksi barang dan jasa tersebut diperlukan adanya proses produksi untuk menghasilkan produksi yang banyak. Faktor produksi sektor pertanian adalah semua pengorbanan yang diberikan pada tanaman, agar tanaman tersebut mampu tumbuh dengan baik dan menghasilkan secara optimal (Suzana, 2007: 56).

Faktor produksi sangat menentukan besar kecilnya produk yang akan diperoleh. Berbagai macam pengalaman menunjukkan faktor produksi lahan dan modal untuk membeli bibit, pupuk, obat-obatan, tenaga kerja, dan lain-lain adalah faktor produksi terpenting di antara faktor yang lain (Suzana, 2007: 58).

Jika permintaan akan produksi tinggi maka harga di tingkat petani akan tinggi pula, sehingga dengan biaya yang sama maka petani akan memperoleh pendapatan yang lebih tinggi dari hasil produksi tersebut. Sebaliknya jika petani

telah berhasil meningkatkan hasil produksinya, tetapi harga turun pendapatan petani akan ikut menurun (Joni, 2014: 17).

#### 4. Hubungan Antara Biaya Produksi dengan Pendapatan

Biaya produksi adalah pengeluaran yang dilakukan oleh perusahaan untuk memperoleh faktor-faktor produksi dan bahan-bahan mentah yang akan digunakan untuk menciptakan barang-barang yang diproduksi oleh perusahaan (Sukirno, 2003). Dalam penelitian ini jika penggunaan biaya produksi semakin tinggi, maka pendapatan petani padi akan menurun dan sebaliknya jika penggunaan biaya produksi sedikit maka pendapatan petani akan meningkat. Jadi hubungan antara biaya produksi dengan pendapatan petani padi mempunyai hubungan yang negative.

Menurut Daniel (2002), menyatakan bahwa dalam usaha tani dikenal dua macam biaya, yaitu biaya tunai dan biaya yang dibayarkan dan biaya yang tidak tunai atau biaya yang tidak dibayarkan. Adapun biaya yang dibayarkan adalah biaya yang dikeluarkan untuk upah membayar tenaga kerja (buruh) diluar dari keluarga, biaya untuk pembelian input seperti pupuk, bibit, obat-obatan dan lain-lain. Kadang-kadang juga termasuk biaya untuk iuran pemakaian air dan irigasi, pembayaran sewa lahan dan lain-lain.

#### **G. Penelitian Terdahulu**

1. Alvio G. Onibala, Mex L. Sondakh dan Juliana Mandei dengan judul “Analisis Faktor-faktor yang mempengaruhi Produksi Padi Sawah di Kelurahan Koya, kecamatan Tondana Selatan”. Dalam penelitian ini menggunakan metode *simple random sampling* dengan 60 petani sebagai

responden. Dalam penelitian ini menggunakan variabel yaitu produksi, luas lahan, jumlah tenaga kerja, jumlah pupuk urea, jumlah pupuk phonska, jumlah benih dan jumlah pestisida.

2. Hijratullaili dengan judul “faktor-faktor yang mempengaruhi pendapatan petani dalam usaha tani padi sawah di Kelurahan Balai Gadang Kecamatan Koto Tangah ”. Dalam penelitian ini menggunakan metode *simple random sampling* dengan 90 petani sebagai responden. Dalam penelitian ini menggunakan variabel luas lahan, hasil produksi, biaya produksi, dan harga jual.
3. Joni Arman Damanik 2014 dengan judul “analisis faktor-faktor yang mempengaruhi pendapatan petani padi di kecamatan masaran kabupaten sragen. Dalam penelitian ini menggunakan metode *proportionate stratified random sampling* dengan 71 petani padi 4 desa sebagai responden. Dalam penelitian ini menggunakan variabel terikat (Y) pendapatan petani sedangkan variabel bebas (X) adalah luas lahan sebagai X1, jumlah tenaga kerja sebagai X2, dan biaya produksi sebagai X3.
4. Satiti Anggarani dengan judul “analisis faktor-faktor yang mempengaruhi pendapatan petani padi (studi kasus desa bentakan, kecamatan buki, kabupaten sukaharjo jawa tengah)”. Dalam penelitian ini menggunakan metode *simple random sampling* dengan 44 petani sebagai responden. Dalam penelitian ini menggunakan variabel terikat (Y) pendapatan petani, sedangkan variabel bebas (X) adalah luas lahan sebagai X1, jumlah modal X2, dan curah tenaga kerja X3.

5. Ahmad Ridha dengan judul “analisis faktor-faktor yang mempengaruhi pendapatan petani petani di kecamatan Nurussalam Aceh Timur”. Dalam penelitian ini menggunakan metode *sampling jenuh* sampling jenuh maksudnya semua petani dijadikan sampel penelitian, dengan 63 petani sebagai responden. Dalam penelitian ini menggunakan variabel terikat (Y) pendapatan, sedangkan variabel bebas (X) adalah luas lahan sebagai X1, tenaga kerja X2, dan total biaya X3

**Tabel 1.3**  
**Penelitian Terdahulu**

<b>Nama</b>	<b>Judul</b>	<b>Metode</b>	<b>Variabel</b>	<b>Hasil penelitian</b>
1	2	3	4	5
Alvio G Onibala, Mex L, sondakh & jaliana mandei 2017	Analisis faktor-faktor yang mempengaruhi produksi padi sawah di kelurahan koya, kec tondano selatan	Metode <i>simple random sampling</i>	Produksi, luas lahan, jumlah tenaga kerja, jumlah pupuk phonska, jumlah pupuk urea, jumlah benih, dan jumlah pestisida	Secara serentak variabel luas lahan, benih, urea, phonska, pestisida, dan tenaga kerja, berpengaruh terhadap produksi padi sawah di kelurahan, koya. Secara individu variabel luas lahan, benih dan pupuk urea berpengaruh signifikan terhadap produksi padi.
Hijratullaili	Faktor-faktor yang mempengaruhi pendapatan petani dalam usaha tani padi sawah di kelurahan balai gadang kecamatan koto tangah	Metode <i>simple random sampling</i>	Pendapatan, luas lahan, harga jual, hasil produksi, dan biaya produksi.	Bahwa secara simultan variabel independen sangat berpengaruh terhadap vvariabel dependen. Secara parsial luas laha, harga jual, biaya produksi, dan hasil produksi berpengaruh

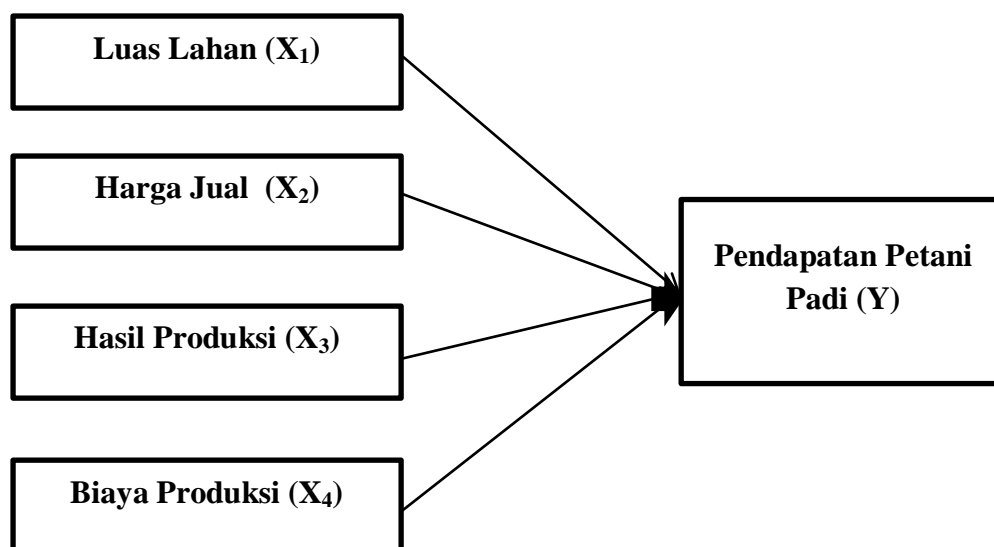
				signifikan terhadap pendapatan.
Joni Arman Damanik 2014	analisis faktor-faktor yang mempengaruhi pendapatan petani padi di kecamatan masaran kabupaten sragen	<i>proportio nate stratifed random sampling</i>	pendapatan petani, luas lahan, jumlah tenaga kerja, dan biaya produksi.	Semua variabel independen sangat berpengaruh terhadap variabel dependen dan secara parsial berpengaruh positif
Satiti Anggarani	analisis faktor-faktor yang mempengaruhi pendapatan petani padi (studi kasus desa bentakan, kecamatan buki, kabupaten sukaharjo jawa tengah)	<i>simple random sampling</i>	Pendapatan petani, luas lahan, tenaga kerja, dan curah hujan.	Variable tenaga dan luas lahan sangat berpengaruh terhadap pendapatan dan secara parsial berpengaruh positif dan signifikan.
Ahmad Ridha	analisis faktor-faktor yang mempengaruhi pendapatan petani di kecamatan Nurussalam Aceh Timur	<i>sampling jenuh</i>	Pendapatan, luas lahan, tenaga kerja, dan total biaya	Tenaga kerja dan luas lahan secara parsial berpengaruh positif dan signifikan terhadap petani padi di kecamatan nurussalam aceh timur

## H. Kerangka Pikir

Asumsi awal dalam penelitian ini bahwa pendapatan petani padi di Kelurahan Bajeng Kecamatan Pattalassang Kabupaten Takalar dipengaruhi oleh variabel (Y) luas lahan (X1), harga jual (X2), hasil produksi (X3) dan biaya produksi (X4). Luas lahan mempunyai hubungan yang sangat kuat terhadap pendapatan padi. Luas lahan yang ditanami mempengaruhi banyaknya tanaman

yang ditanam, yang pada akhirnya dapat mempengaruhi besarnya produksi pendapatan petani yang diperoleh.

Disisi lain pupuk merupakan bahan bahan atau zat makanan yang diperlukan tanaman untuk menambah unsur hara dalam tanah dengan maksud agar pendapatan usahatani dapat meningkat. Sementara harga bibit dan harga pestisida yang digunakan dalam usahatani dihitung sebagai biaya produksi selain dai penggunaan pupuk. Variable harga berpengaruh besar terhadap pendapatan usahatani yang menyatakan bahwa besarnya pendapatan terutama ditentukan oleh harga gabah yang mempunyai pengaruh positif terhadap peningkatan pendapatan. Untuk memudahkan kegiatan penelitian yang akan dilakukan serta untuk memperjelas akan pemikiran, berikut gambar kerangka pikir "*Analisis Faktor-faktor Yang Mempengaruhi Pendapatan Petani Padi Kecamatan Pattalassang Kabupaten Takalar*" sebagai berikut :



**Gambar 2.1 Kerangka Pikir Penelitian**

Faktor harga yang memegang produsen atau petani dalam meningkatkan hasil pertaniannya mereka, dengan bersaing dan tingginya harga maka pendapatan



yang diterima petani akan meningkatkan juga pendapatan. Permintaan suatu barang terutama dipengaruhi oleh harganya. Semakin rendah harga suatu barang maka semakin banyak permintaan terhadap orang, sebaliknya semakin tinggi suatu barang maka semakin sedikit permintaan terhadap barang.

Faktor produksi sektor pertanian adalah semua pengorbanan yang diberikan pada tanaman, agar tanaman tersebut mampu tumbuh dengan baik, dan menghasilkan secara optimal. Di berbagai literature, faktor produksi dikenal dengan istilah input, production faktor yang dikorbankan produksi. Faktor produksi sangat menentukan besar kecilnya produk yang akan diperoleh berbagai macam pengalaman menunjukkan, faktor produksi lahan dan modal untuk membeli bibit, pupuk, obat-obatan, tenaga kerja dan aspek..

Faktor biaya produksi adalah merupakan faktor yang penting dalam mengembangkan usaha tani. Karena petani tidak dapat terlepas dari namanya biaya produksi. Semakin besar biaya yang dikeluarkan oleh petani dalam pengembangan usaha tani maka hasil produksi juga dapat meningkat. Dengan meningkatnya hasil produksi dapat pula meningkatkan pendapatan petani ketika mengalami penghasilan panen.

### ***I. Hipotesis Penelitian***

Menurut hkratullaili (2009), hipotesis adalah jawaban yang bersifat sementara terhadap masalah penelitian yang kebenarannya harus diuji secara empiris. Berdasarkan permasalahan dan tujuan penelitian, maka hipotesis pada penelitian tersebut adalah sebagai berikut .:

1. Diduga luas lahan berpengaruh positif dan signifikan terhadap pendapatan petani padi di Kelurahan Bajeng Kecamatan Pattallassang Kabupaten Takalar.
2. Diduga harga jual berpengaruh positif dan signifikan terhadap pendapatan petani padi di Kelurahan Bajeng Kecamatan Pattallassang Kabupaten Takalar.
3. Diduga hasil produksi, berpengaruh positif dan signifikan terhadap pendapatan petani padi di Kelurahan Bajeng Kecamatan Pattallassang Kabupaten Takalar.
4. Diduga biaya produksi berpengaruh positif dan signifikan terhadap pendapatan petani padi di Kelurahan Bajeng Kecamatan Pattallassang Kabupaten Takalar.

**J. *Definisi Operasional***

1. Variabel dependen (Y)

Pendapatan merupakan hasil pengurangan jumlah penerimaan dengan biaya tetap dan biaya variabel yang dikeluarkan ketika melakukan yang diukur dengan rata-rata pendapatan dalam satuan Rupiah (Rp).

2. Variabel independen (X)

- a. Luas lahan (X1) yaitu tanah atau tempat yang menjadi media untuk menanam padi. Lahan dihitung dengan satuan (are).
- b. Harga jual (X2) didefinisikan sebagai besarnya harga yang dibebankan oleh penjual kepada pembeli untuk manfaat memiliki atau menggunakan barang yang dinyatakan dalam satuan rupiah (Rp).

- c. Hasil produksi (X3) yaitu jumlah output atau haasil panen dari lahan petani selama satu kali musim yang dukur dalam satuan Kilogram (Kg).
- d. Biaya produksi (X4) yaiitu sesuatu yang dikeluarkan atau biaya yang dikeluarkan dalam mengembangkan usaha tani yang dinyatakan dalam bentuk rupiah (Rp).

## **BAB III**

### **METODE PENELITIAN**

#### ***A. Jenis dan Lokasi Penelitian***

Jenis penelitian ini adalah jenis penelitian kuantitatif dan penulis memilih lokasi penelitian di Kelurahan Bajeng Kecamatan Pattallassang Kabupaten Takalar.

#### ***B. Jenis dan Sumber Data***

Jenis data yang digunakan dalam penelitian ini terbagi menjadi dua berdasarkan pengelompokannya yaitu :

##### **1. Data Primer**

Data primer dilakukan secara langsung di lapangan dengan melakukan wawancara pihak yang terkait, kuisioner, dan observasi langsung mengenai pendapatan yang diperoleh petani padi di Kelurahan Bajeng Kecamatan Pattallassang Kabupaten Takalar.

##### **2. Data Sekunder**

Data sekunder adalah data-data yang telah diolah dan diperoleh pemerintah setempat atau pihak-pihak yang terkait, seperti data mengenai gambaran umum lokasi penelitian, jumlah penduduk, jumlah petani yang ada di Kelurahan Bajeng Kecamatan Pattallassang Kabupaten Takalar.

#### ***C. Teknik Peengumpulan Data***

Metode pengumpulan data merupakan suatu cara untuk memperoleh bahan-bahan keterangan atau kenyataan yang benar-benar mengungkapkan

data-data yang diperlukan dalam suatu penelitian baik untuk data yang pokok maupun data penunjang. Adapun metode yang dilakukan dalam penelitian ini adalah sebagai berikut:

1. Observasi yaitu teknik yang digunakan sebagai pelengkap data dan untuk melihat dan mengamati serta mencermati secara langsung tempat yang akan diteliti.
2. Dokumentasi yaitu mencari data atau variabel mengenai hal-hal atau variabel yang berupa catatan, buku, dan notulen rapat. Dokumen dokumentasi ini digunakan untuk mengumpulkan data fisik dan kondisi wilayah Kelurahan Bajeng Kecamatan Pattallassang Kabupaten Takalar, seperti luas wilayah, batas wilayah, jumlah penduduk, dan mata pencaharian penduduk.
3. Kuisioner merupakan pokok pengumpulan data yang dilakukan dengan cara memberi seperangkat pertanyaan atau pertanyaan tertulis kepada responden untuk dijawabnya. Metode ini digunakan untuk mencari data tentang usahatani padi di Kelurahan Bajeng Kecamatan Pattallassang Kabupaten Takalar.

#### ***D. Instrumen Penelitian***

Instrumen penelitian adalah semua alat yang akan digunakan untuk mengumpulkan, memeriksa, menyelidiki suatu masalah, atau mengumpulkan, mengelola, menganalisa dan menyajikan data-data secara sistematis secara objektif dengan tujuan untuk memecahkan persoalan atau permasalahan. Jadi setiap alat yang digunakan dalam melakukan penelitian ini disebut dengan

instrument penelitian. Dalam penelitian ini ada beberapa jenis instrument yang digunakan yaitu: teknik tes, dan teknik non tes.

Teknik tes adalah teknik pengumpulan data yang dilakukan dengan memberikan serentetan soal atau tugas serta alat lainnya kepada subjek yang diperlukan dengan datanya. Sedangkan teknik non tulis yaitu dengan cara tidak memberikan soal-soal atau tugas kepada subjek. Dalam teknik ini, data dan subjek penelitian ini dikumpulkan dengan cara wawancara.

#### **E. *Populasi dan Sampel***

##### 1. Populasi

Populasi adalah keseluruhan subjek penelitian. Populasi yang diambil oleh peneliti dalam penelitian ini semua petani padi yang berada di Kelurahan Bajeng Kecamatan Pattalassang Kabupaten Takalar yang berjumlah 352 Petani.

##### 2. Sampel

Sampel adalah sebagian atau wakil populasi yang diteliti. Dengan melihat waktu tenaga, luas wilayah penelitian, dan dana sehingga penulis dalam menentukan sampel dengan metode *sample random sampling*. Metode *sample random sampling* merupakan pengambilan sampel secara acak. Penelitian ini menggunakan pengambilan metode random, dimana pengambilan random adalah bahwa semua populasi kesempatan yang sama untuk diambil sebagai sampel. Penentuan sampel dengan menggunakan rumus *sloving* sebagai sampel. Penentuan sampel dengan menggunakan rumus *sloving* dengan taraf signifikan 10% dengan nilai 0,1 dengan rumus :

$$n = \frac{N}{1 + Ne^2}$$

Dimana :

n = Jumlah sampel

N = Jumlah populasi

e = Error Tolerance

Dengan demikian besarnya sampel yang dapat digunakan dalam penelitian ini dapat dihitung sebagai berikut:

$$\begin{aligned} n &= \frac{N}{1 + Ne^2} \\ &= \frac{352}{1 + 352 \times 0,1 \times 0,1} \\ &= \frac{352}{4,52} \\ &= 78 \end{aligned}$$

Dengan demikian jumlah sampel yang akan digunakan dalam penelitian ini yaitu sebanyak 78 petani padi yang dianggap sudah diwakili seluruh petani yaitu sebanyak 352 petani padi.

#### **F. Metode Analisis Data**

Metode analisis yang digunakan dalam penelitian ini adalah metode analisis berganda untuk mengetahui pengaruh variabel luas lahan ( $X_1$ ), harga jual ( $X_2$ ), hasil produksi ( $X_3$ ), dan biaya produksi ( $X_4$ ) terhadap pendapatan petani padi.

$$Y = F(X_1, X_2, X_3, X_4, \dots) \dots \dots \dots (1)$$

Keterangan :

Y = Pendapatan

X1 = Luas lahan

X2 = Harga jual

X3 = Hasil produksi

X4 = Biaya produksi

Secara eksplisit dapat dinyatakan dalam fungsi Cobb-Douglass sebagai berikut :

$$Y = \beta_0 + (\mu) \dots \dots \dots (2)$$

Untuk mengestimasi koefisien regresi, Feldstein (1998), mengadakan transformasi ke bentuk linier dengan menggunakan logaritma natural (ln) ke dalam model.

Sehingga diperoleh persamaan sebagai berikut :

$$\ln Y = \ln \beta_0 + \beta_1 X_1 + \beta_2 X_2 + \beta_3 X_3 + \beta_4 X_4 + \mu \dots \dots \dots (3)$$

Dimana :

Y = Pendapatan

X1 = Luas lahan

X2 = Harga jual

X3 = Hasil produksi

X4 = Biaya produksi

B = konstanta

B<sub>i</sub> = koefisien regresi, i = 1,2,3, dan 4

e = standar error

Penggunaan metode analisis regresi linear berganda memerlukan asumsi klasik yang secara statistic harus dipenuhi. Teknik pengolahan dalam penelitian ini adalah sebagai berikut :



## 1. Uji Asumsi Klasik

Uji asumsi klasik adalah yang digunakan untuk mengetahui apakah model regresi linear berganda yang digunakan untuk menganalisis dalam penelitian memenuhi asumsi klasik atau tidak. Uji asumsi klasik adalah persyaratan statistic yang harus di penuhi pada analisis regresi berganda yang berbasis *Ordinary Least Square* (OLS). Uji asumsi klasik terbagi menjadi empat yaitu :

### a. Uji Normalitas Data

Menurut Sugiyono (2007), Uji persyaratan analisis atau uji asumsi klasik yang dipakai adalah uji normalitas. Karena salah satu faktor yang dipertimbangkan dalam pemilihan teknik teknik statistic adalah penyebaran data harus berdistribusi normal, oleh karena itu, uji normalitas data untuk mengetahui apakah data berdistribusi normal atau tidak. Kriteria pengujian sebagai berikut :  
Jika nilai signifikan  $\geq 0,5$  maka data tersebut secara normal dan Jika nilai signifikan  $< 0,5$  maka data tersebut tidak tersebar secara normal.

### b. Uji Multikolinearitas

Uji multikolineritas bertujuan untuk mengetahui apakah regresi ditemukan korelasi yang kuat di antara variabel-variabel independen yang diikutsertakan dalam pembentukan model. Model yang baik seharusnya tidak terjadi korelasi yang tinggi diantara variabel bebas. Jadi nilai toleransi yang rendah sama dengan nilai VIF tinggi (karena  $VIF = 1/ tolerance$ ) dan menunjukkan adanya kolinearitas yang tinggi.

c. Uji Autokorelasi

Uji autokorelasi bertujuan menguji apakah model regresi linear ada korelasi antara kesalahan pengganggu pada periode  $t$  dengan kesalahan pengganggu pada periode  $t-1$  (sebelumnya). Salah satu metode analisis untuk mendeteksi ada tidaknya autokorelasi adalah dengan melakukan pengujian nilai Durbin Watson (DW test).

d. Uji Heteroskedastisitas

Uji ini bertujuan untuk apakah pada model regresi terjadi ketidaksamaan varians dan residual satu pengamatan ke pengamatan lain. Model regresi yang baik adalah homokedastisitas atau tidak terjadi heterokedastisitas. Untuk mendeteksi ada tidaknya heterokedastisitas dalam penelitian ini dilakukan dengan analisis grafik.

2. Uji Hipotesis

Uji hipotesis merupakan jawaban sementara terhadap rumusan masalah penelitian, dimana rumusan masalah penelitian telah dinyatakan dalam bentuk kalimat pertanyaan. Dalam penelitian ini menggunakan hipotesis asosiatif untuk hubungan variabel luas lahan, harga jual, tenaga kerja, dan biaya produksi terhadap pendapatan petani padi di Kecamatan Pattalassang Kabupaten Takalar.

a. Uji F

Uji ini digunakan untuk mengetahui pengaruh variabel independen secara signifikan terhadap variabel dependen. Dimana jika  $f_{hitung} < f_{tabel}$  maka  $H_0$  diterima atau variabel independen secara bersama-sama tidak memiliki pengaruh terhadap variabel dependen (tidak signifikan), dengan kata lain perubahan yang terjadi pada

variabel terikat tidak dapat dijelaskan oleh perubahan yang terjadi pada variabel independen, dimana tingkat signifikan yang digunakan yaitu 5%.

b. Uji t

Uji ini digunakan untuk mengetahui apakah masing-masing variabel independen secara sendiri-sendiri mempunyai pengaruh secara signifikan terhadap variabel dependen. Dengan kata lain, untuk mengetahui apakah masing-masing variabel independen dapat menjelaskan perubahan yang terjadi pada variabel dependen secara nyata  $t_{hitung} > t_{tabel}$  maka kita hipotesis alternative yang menyatakan bahwa variabel dependen secara individual mempengaruhi variabel dependen. Uji t digunakan membuat keputusan apakah hipotesis terbukti atau tidak, dimana tingkat signifikan yang digunakan yaitu 5%.

c. Koefisien Determinasi  $R^2$

Koefisien determinasi ( $R^2$ ) merujuk kepada kemampuan dari variabel independen dalam meningkatkan variabel dependen. Koefisien determinasi ( $R^2$ ) pada dasarnya mengukur seberapa jauh kemampuan suatu model dalam menerangkan variasi variabel terikat. Nilai ( $R^2$ ) paling besar adalah 1 dan paling kecil adalah 0 ( $0 < R^2 < 1$ ) jika  $R^2$  yang diperoleh 1 maka dapat dikatakan semakin kuat model tersebut menerangkan variabel bebas terhadap variabel terikat. Sebaliknya jika  $R^2$  mendekati 0 maka semakin lemah variabel-variabel bebas menerangkan variabel terikat.

## **BAB IV**

### **HASIL PENELITIAN DAN PEMBAHASAN**

#### ***A. Gambaran Umum Daerah Penelitian***

Kabupaten Takalar merupakan salah satu Kabupaten di Provinsi Sulawesi Selatan yang menciptakan jarak 64 km dari ibukota Sulawesi Selatan jika melalui Kabupaten Gowa. Kabupaten Takalar yang beribukota di Pattallassang. Secara administratif Kabupaten Takalar sebelah timur berbatasan dengan Kabupaten Gowa dan Kabupaten Jeneponto di sebelah utara berbatasan dengan kota Makassar dan Kabupaten Gowa, sedangkan di sebelah barat dan selatan berbatasan dengan selat Makassar. Luas wilayah Kabupaten Takalar tercatat seluas 566,01 km<sup>2</sup> yang terdiri dari 9 kecamatan dan 81 wilayah desa, dan kelurahan. Sembilan kecamatan yang terdapat di Kabupaten Takalar yaitu Mangngarabombang, Mappakasunggu, Pattallassang, Sanrobone, Polongbangkeng Selatan, Polongbangkeng Utara, Galesong, Galesong Selatan dan Galesong Utara.

Kabupaten Takalar adalah sebuah Kabupaten dengan kondisi topografi yang beragam yaitu wilayah dengan topografi pegunungan serta wilayah topografi dengan rendah yang meliputi wilayah pesisir di sepanjang jalan selat Makassar, sehingga mata pencaharian masyarakatnya pun sangat beragam mulai dari petani, pegawai, nelayan dan lain-lain. Salah satu sektor andalan dalam perekonomian di Kabupaten Takalar adalah sektor pertanian yang salah satunya terdapat di Kecamatan Pattallassang.

Adapun luas wilayah dari setiap kecamatan di Kabupaten Takalar sebagai berikut:

**Tabel 4.1**  
**Luas Wilayah Menurut Kecamatan Di Kabupaten Takalar**

No	Kecamatan	Luas Wilayah (km <sup>2</sup> )	Presentase (%)
1.	Mangngarabombang	100,50	17,74
2.	Mappakasunggu	45,27	7,99
3.	Sanrobone	29,36	5,18
4.	Polongbangkeng sel	88,31	15,55
5.	Pattallassang	25,31	4,47
6.	Polongbangkeng utra	212,25	37,47
7.	Galesong Sel	24,72	4,36
8.	Galeosng	25,93	4,58
9.	Galesong utra	15,11	2,67
	<b>Takalar</b>	<b>566,51</b>	<b>100,00</b>

*Sumber : Badan Pusat Statistik Kabupaten Takalar, 2020*

Sampai saat ini sektor pertanian masih merupakan sektor yang menjadi sumber pendapatan terbesar di Kabupaten Takalar dibandingkan sektor-sektor perekonomian lainnya. Hal ini digambarkan oleh peranan masing-masing sektor ekonomi dalam pembentukan Produk Domestik Regional Bruto (PDRB) di Kabupaten Takalar setiap tahunnya.

Kecamatan Pattallassang terdiri 9 desa dan kelurahan diantaranya Bajeng, kalabbirang, Maradekayya, Pallantikang, Pappa, Pattallassang, Sabintang, Salaka, dan Sombalabella.. dari beberapa desa yang ada di kecamatan Pattallassang, kelurahan Bajeng merupakan salah satu penghasil produksi padi.

### ***B. Aspek Geografis***

Kecamatan Pattallassang terletak di pusat kota Kabupaten Takalar. Secara administrasi di sebelah timur berbatasan dengan kecamatan Polongbangkeng

selatan, disebelah utara berbatasan dengan kecamatan Polongbangkeng utara, sebelah selatan berbatasan dengan kecamatan Mappakasunggu dan sebelah barat berbatasan dengan Kabupaten gowa.

Luas wilayah kecamatan Pattallassang sekitar 25,31 km<sup>2</sup> atau sebesar 4,47 persen dari total luas Kabupaten Takalar yang terdiri dari 9 keluarahan dengan klasifikasi kelurahan yaitu tujuh perkotaan dan dua pedesaan..

### *C. Aspek Demografi*

Jumlah penduduk di kecamatan Pattallassang tahun 2019 berjumlah 37,509 jiwa yang terdiri dari laki-laki 17,322 jiwa dan perempuan sebanyak 20,183 jiwa yang tersebar Sembilan desa dan kelurahan. Rasio jenis kelamin sekitar 95,40. Jumlah penduduk tertinggi di desa Maradekayya 5,453 jiwa dan jumlah penduduk terendah di keluarahan pappa yakni 1.200 jiwa.

Jumlah penduduk yang besar tidak hanya bermodal pembangunan, akan tetapi dapat juga akan menjadi beban, bahkan menimbulkan berbagai permasalahan yakni kebutuhan lapangan kerja, kebutuhan perumahan, pendidikan, dan sebagainya. Selain itu komposisi jumlah penduduk yang tidak seimbang antara jumlah penduduk dengan usia produktif dapat menyebabkan rendahnya produktifitas. Begitu pula dengan persebaran penduduk yang tidak seimbang dapat menimbulkan berbagai permasalahan di suatu daerah.

#### 1. Keadaan Penduduk

##### a) Penduduk Berdasarkan Jenis Kelamin

Berdasarkan data yang diperoleh penduduk dapat dikelompokkan menurut jenis kelamin. Untuk lebih jelasnya dapat dilihat pada tabel 4.2 sebagai berikut:

**Tabel 4.2**  
**Jumlah Penduduk Berdasarkan Jenis Kelamin**

<b>Jenis kelamin</b>	<b>Jumlah (jiwa)</b>	<b>Presentase (%)</b>
Laki-laki	17,322	45,09
Perempuan	20,183	54,91
<b>Jumlah</b>	<b>37,509</b>	<b>100,00</b>

*Sumber Data : Badan Pusat Statistik Kecamatan Pattallassang 2020*

Tabel 4.2 menunjukkan bahwa tingkat penduduk di Kecamatan Pattallassang mayoritas penduduk adalah perempuan jumlah 20.183 jiwa dengan presentase 54,91%. Dari presentase tersebut maka penduduk perempuan lebih dominan meskipun perbandingan antara jumlah penduduk laki-laki dan perempuan tidak terlalu besar. Banyaknya jumlah penduduk perempuan akan menentukan jenis pekerjaan yang dilakukan karena tidak semua jenis pekerjaan dilakukan oleh perempuan.

b) Keadaan Sarana dan Prasarana

Kemajuan perekonomian suatu daerah sebagai berpengaruh dengan jumlah sarana dan prasarana yang dimiliki daerah tersebut, baik itu sarana bangunan ataupun sarana perhubungan yang dapat menunjang kegiatan perekonomian yang lengkap dan memadai serta ditunjangi juga oleh sumberdaya alam yang berkualitas, maka kegiatan perekonomian yang dilakukan pada daerah tersebut akan berjalan dengan lancar.

c) Sarana Pendidikan

Keberhasilan pembangunan suatu daerah sangat ditentukan oleh kualitas sumber daya manusianya. Pendidikan merupakan salah satu upaya untuk meningkatkan sumber daya manusia tersebut karena itu, peningkatan mutu pendidikan harus terus diupayakan, dengan membuka beberapa kesempatan seluas-

luasnya kepada penduduk untuk mengenyam pendidikan hingga pada peningkatan kualitas dan kuantitas sarana dan prasarana pendidikan. Untuk lebih jelasnya, dilihat pada tabel 4.3 sebagai berikut:

**Tabel 4.3**  
**Jumlah Sarana Pendidikan**

<b>Jenis sarana</b>	<b>Jumlah (unit)</b>	<b>Presentase (%)</b>
TK/TPA	30	31,04
SD	35	36,20
SMP	10	12,30
SMA/SMK/MA	15	15,60
UNIVERSITAS	1	4,86
<b>JUMLAH</b>	<b>91</b>	<b>100,00</b>

*Sumber data : Kecamatan Pattallassang Dalam Angka, 2020*

Tabel 4.3 pada jumlah sarana pendidikan yang ada di kecamatan Pattallassang yang paling banyak yaitu SD dengan jumlah presentase 36,20%, dibandingkan dengan Universtas, dengan jumlah presentase dari setiap tingkatan pendidikan bertambah bahkan fasilitas yang dimiliki setiap sarana pendidikan memadai untuk tempat memperoleh ilmu, maka para petani dapat menyekolahkan anak-anak mereka. Diberikan bekal untuk kehidupan mendatang.

#### d) Sarana Peribadatan

Tempat ibadah merupakan tempat yang digunakan oleh umat beragama untuk beribadah menurut ajaran agama dan kepercayaannya masing-masing. Mayoritas penduduk di kecamatan Pattallassang memeluk agama islam. Hal ini dapat dibuktikan dengan banyaknya jumlah masjid yang ada di kecamatan Pattallassang. Untuk lebih jelasnya dapat dilihat pada tabel 4.4 sebagai berikut:



**Tabel 4.4**  
**Jumlah Tempat Peribadatan di Kecamatan Pattallassang**

<b>Jenis tempat ibadah</b>	<b>Jumlah (unit)</b>	<b>Presentase (%)</b>
Mesjid	81	98,00
Gereja	1	2,00
<b>Total</b>	<b>82</b>	<b>100,00</b>

*Sumber Data : Kecamatan Pattallassang Dalam Angka, 2020*

Tabel 4.4 berdasarkan presentase jumlah tempat beribadatan yang ada di kecamatan Pattallassang yang paling besar jumlahnya yaitu masjid dengan presentase 98,00%. Dengan adanya sarana ini penduduk dapat memperoleh ilmu bahkan memberikan peluang bagi setiap penduduk dalam lingkup keagamaan. Dengan jumlah masjid sebesar 81 unit, masyarakat yang mayoritas sebagai muslim dapat melakukan ibadah, bukan hanya itu masyarakat bisa dengan mudah menumbuhkan rasa persaudaraan antar penduduk.

e) Sarana Kesehatan

Jasmani kesehatan yang lebih baik dari pemerintah daerah diharapkan berdampak positif terhadap peningkatan kualitas sumber daya manusia, yang pada akhirnya akan meningkatkan produktivitas yang akan menunjang kesejahteraan penduduk semakin membaik. Arah pembangunan kesehatan adalah meningkatkan mutu, jangkauan, dan pemerataan pelayanan kesehatan untuk masyarakat, dalam upaya mencapai tujuan tersebut maka penyediaan sarana fasilitas pelayanan kesehatan sangatlah dibutuhkan.

Berdasarkan data yang diperoleh ada beberapa sarana kesehatan yang terdapat di kecamatan Pattallassang. Fasilitas kesehatan yang terdapat di kecamatan Pattallassang sudah cukup memadai untuk memberikan pelayanan kesehatan bagi masyarakat.

**Tabel 4.5**  
**Jumlah Sarana Kesehatan di Kecamatan Pattallassang**

<b>Jenis Sarana kesehatan</b>	<b>Jumlah (Unit)</b>	<b>Presentase (%)</b>
Rumah Sakit	2	4,50
Puskesmas	1	2,50
Posyandu	30	53,36
Pustu	9	12,80
Dokter Praktek	3	5,65
Bidan Praktek	2	3,90
Apotek	10	15,39
Puskesmasdes	1	1,90
<b>Jumlah</b>	<b>58</b>	<b>100,00</b>

*Sumber Data : BPS Kabupaten Takalar Dalam Angka, 2020*

#### 1. Keadaan Ekonomi

Jika dibandingkan dengan kecamatan lain yang ada di Kabupaten Takalar. Kecamatan Pattallassang termasuk salah satu kecamatan yang tingkat perekonomiannya cukup meningkat. Hal ini dilihat dari banyaknya jumlah usaha mikro kecil dan menengah baik sektor pertanian, perdagangan, industry maupun aneka usaha lainnya.

#### 2. Transportasi dan Komunikasi

Alat transportasi yang dimiliki dan digunakan oleh masyarakat kecamatan Pattallassang adalah jalur transportasi darat yakni kendaraan bermotor roda dua, bentor dan roda empat. Berdasarkan hasil pendataan potensi desa di kecamatan Pattallassang dalam hal komunikasi, sudah tidak terdapat telepon umum koin, ataupun kartu. Sebagian besar masyarakat sudah menggunakan telepon seluler. Hal ini didukung jaringan telepon seluler. Selain itu juga masyarakat juga dapat memperoleh informasi melalui media televise. Sehingga masyarakat tersebut mampu meningkatkan komunikasi dan informasi dengan baik.

#### D. Analisis Deskripsi Responden

Analisis deskripsi adalah langkah awal yang dilakukan untuk mengetahui bagaimana gambaran umum data yang dikumpulkan dari responden. Analisis deskripsi responden dimaksudkan untuk melihat faktor luas lahan, harga jual, hasil produksi, dan biaya produksi responden.

##### 1. Kelompok umur

Tingkat kemampuan kerja dari manusia itu sangat bergantung pada tingkat umur. Yang produktif dalam melakukan pekerjaan yang lebih efektif dibandingkan dengan umur yang belum atau tidak produktif lagi. Adapun distribusi responden tingkat umur dapat dilihat pada tabel 4.6 sebagai berikut:

**Tabel 4.6**  
**Distribusi Responden Tingkat Umur**

<b>Umur</b>	<b>Frekuensi (n)</b>	<b>Presentasi (%)</b>
21-30	3	7,89
31-50	30	38,46
51-60	39	50,00
> 61	6	7,69
<b>Jumlah</b>	<b>78</b>	<b>100,00</b>

*Sumber Data : Hasil Olahan Data Primer, 2020*

Tabel 4.6 menunjukkan responden berdasarkan kelompok umur dan paling banyak yaitu petani yang berumur 51-60 tahun dengan presentase 50,00 persen dengan jumlah frekuensi 39 orang. Hal ini menunjukkan dalam penelitian petani yang menjadi responden kebanyakan usia yang lebih produktif, karena pada dasarnya jenis pekerjaan sebagai petani adalah jenis pekerjaan yang dilakukan berdasarkan keinginan atau niat untuk bekerja karena dalam hal pekerjaan seperti ini bagi usia yang belum produktif masih belum mampu atau belum siap untuk melakukan pekerjaan tersebut. Karena usia produktif dalam melakukan suatu

pekerjaan akan meningkatkan produktivitas, bukan hanya itu penduduk yang berusia produktif dibandingkan dengan usia nonproduktif dapat melakukan pekerjaan lebih memiliki tenaga, dan kekuatan dalam melakukan pekerjaan seperti bertani.

## 2. Pendidikan

Pendidikan merupakan salah satu input proses produksi yang perlu dimiliki oleh para petani karena pendidikan dapat membuat petani memiliki kualitas yang baik sebagaimana bekerja dengan produktif. Untuk lebih jelasnya tingkat pendidikan dari petani di kecamatan Pattallassang dapat dilihat dari tabel 4.7 sebagai berikut:

**Tabel 4.7**  
**Distribusi Responden Berdasarkan Tingkat Pendidikan Petani**

<b>Tingkat pendidikan</b>	<b>Frekuensi (n)</b>	<b>Presentase (%)</b>
Tidak tamat SD	8	10,25
Tamat SD	20	25,64
Tamat SMP	18	23,07
Tamat SMA	28	35,89
S1	4	5,12
<b>Jumlah</b>	<b>78</b>	<b>100,00</b>

*Sumber Data : Hasil Olahan Data Tahun 2020*

Tabel 4.7 menunjukkan bahwa distribusi responden berdasarkan tingkat pendidikan petani menunjukkan bahwa paling banyak responden yang tamat SMA yaitu sebanyak 28 jiwa dengan presentase 35,89% dibandingkan dengan petani yang tidak tamat sekolah yaitu 8 jiwa dengan presentase 10,25%. Hal ini berarti kesadaran masyarakat terhadap pendidikan cukup tinggi, karena dengan tingginya minat masyarakat untuk menempuh pendidikan mereka dapat memanfaatkan ilmu

yang mereka peroleh untuk peningkatan produksi padi mereka. Serta sarana pendidikan yang di kecamatan Pattallassang sudah cukup memadai.

### 3. Jumlah Tanggungan

Tanggungan keluarga yang besar merupakan faktor dominan yang mempengaruhi pengeluaran dari rumah tangga. Semakin besar jumlah tanggungan dalam sebuah rumah tangga maka jumlah pengeluaran yang akan dikeluarkan oleh rumah tangga akan besar jumlahnya sesuai dengan jumlah tanggungan. Adapun distribusi responden berdasarkan jumlah anggota keluarga yang ditanggung dalam satu keluarga dapat dilihat pada tabel 4.8 sebagai berikut:

**Tabel 4.8**  
**Distribusi Responden Berdasarkan Jumlah Anggota Keluarga**

<b>Jumlah tanggungan</b>	<b>Frekuensi (n)</b>	<b>Presentase (%)</b>
0-3 orang	43	55,12
4-6 orang	25	32,05
7-9 orang	10	12,82
<b>Jumlah</b>	<b>78</b>	<b>100,00</b>

*Sumber Data : Hasil Pengumpulan Data Tahun 2020*

Tabel 4.8 menunjukkan bahwa distribusi responden jumlah tanggungan keluarga petani yang paling banyak adalah jumlah anggota 0-3 yaitu sebanyak 43 orang dengan presentase 55,12%. Hal ini menunjukkan bahwa jumlah tanggungan petani berada pada tingkat rata-rata, karena disebabkan tingginya angka kelahiran di keluarga petani maka semakin tinggi pula biaya yang dikeluarkan. Banyaknya tanggungan maka akan berpengaruh langsung terhadap peningkatan jumlah pengeluaran rumah tangga.

### ***E. Deskripsi Variabel***

Deskripsi dari masing-masing variabel dalam penelitian ini yaitu melihat faktor-faktor yang mempengaruhi tingkat pendapatan diantaranya luas lahan, harga jual, hasil produksi, dan biaya produksi. Adapun deskripsi variabel penelitian yaitu:

#### 1. Luas lahan (X1)

Distribusi responden berdasarkan luas lahan, tanah merupakan sumber Daya yang paling utama khususnya dalam produksi padi. Tanah merupakan salah saatu faktor produksi yang sangat penting dan dan yang sangat mendasar. Adapun luas lahan yang digunakan petani di kecamatan Pattallassang Kelurahan Bajeng dapat dilihat pada tabel 4.9 sebagai berikut:

**Tabel 4.9**  
**Luas Lahan Kecamatan Pattallassang Kelurahan Bajeng**

<b>Luas lahan</b>	<b>Frekuensi (n)</b>	<b>Presentase(%)</b>
50 – 150	18	23,07
151 – 250	43	55,12
> 250	17	21,79
<b>Jumlah</b>	<b>78</b>	<b>100,00</b>

*Sumber Data : Hasil Pengumpulan Data, 2020*

Berdasarkan tabel 4.9 menunjukkan bahwa distribusi responden berdasarkan luas lahan jumlah yang tertinggi yaitu luas lahan 151 – 250 meter dengan presentase 55,12 % dibandingkan dengan petani yang memiliki luas lahan di bawah 50 meter dengan jumlah 17 orang dengan presentase 21,79%. Hal ini menunjukkan bahwa rata-rata petani menggunakan lahan yang cukup luas dalam proses memproduksi padi. Dengan luas lahan yang dimiliki dapat memperoleh hasil produksi yang maksimal.

## 2. Harga jual (X<sub>2</sub>)

Distribusi responden berdasarkan harga gabah. Petani menjual gabahnya dengan harga yang dipatok oleh pengumpul gabah dengan berbagai variasi. Adapun petani, menjual gabahnya sesuai dengan harga pasar sebesar Rp 4.100 dengan frekuensi 39 orang, sebagian responden menetapkan harga sebesar Rp. 4.000 dengan frekuensi 28 orang. Adapun harga jual yang digunakan petani di kecamatan Pattallassang Kelurahan Bajeng dapat dilihat pada tabel 4.10 sebagai berikut:

**Tabel 4.10**  
**Distribusi Responden Harga Jual Gabah**

<b>Harga jual</b>	<b>Frekuensi (n)</b>	<b>Presentase(%)</b>
Rp 4.000	28	35,89
Rp 4.100	39	50,00
Rp 4.200	11	14,10
<b>Jumlah</b>	<b>78</b>	<b>100,00</b>

*Sumber Data : Hasil Pengumpulan Data, 2020*

Perbedaan harga dikarenakan banyaknya pengumpul gabah dengan berbagai gabah yang ditawarkan yang menjadi responden. Tabel 4.10 dapat dilihat bahwa harga yang ditawarkan berbeda-beda harga gabah yang tertinggi yaitu Rp 4.200, tetapi frekuensinya hanya 11 orang dalam penelitian tersebut. Harga yang paling banyak responden yaitu harga Rp 4.100 dengan frekuensi 39 orang presentase 50,00 persen. Hal ini menunjukkan bahwa tingkat kesejahteraan petani sudah mengalami peningkatan yang diperoleh petani karena hasil yang mereka produksi dapat menjual padinya dengan harga standar.

### 3. Hasil Produksi

Distribusi responden berdasarkan produksi padi petani, pada tabel sebagai berikut:

**Tabel 4.11**

**Distribusi Responden Produksi Padi**

<b>Hasil Produksi (Dalam Satuan Kg)</b>	<b>Frekuensi (n)</b>	<b>Presentase(%)</b>
1500 – 1600	32	41,02
1601 – 1700	30	38,46
> 1700	16	20,51
<b>Jumlah</b>	<b>78</b>	<b>100,00</b>

*Sumber Data : Hasil Pengumpulan Data 2020*

Tabel 4.11 menunjukkan bahwa distribusi responden berdasarkan hasil produksi dalam satu kali panen dengan jumlah tertinggi ada banyak 32 orang yang memproduksi sebanyak 5.100 kg – 1600 kg dengan presentase 41,02 persen. Hasil produksi yang paling ditunggu oleh para petani, yang mereka harapkan adalah peningkatan hasil produksi di setiap masa panen. Ketika hasil produksi padi itu maksimal maka pendapatan yang akan diperoleh petani juga akan maksimal dengan kata lain akan memperoleh laba yang banyak.

### 4. Biaya Produksi

Distribusi responden berdasarkan biaya produksi, biaya produksi petani dihitung dimulai dari biaya pupuk dan biaya pestisida, dapat dilihat pada tabel sebagai berikut:



**Tabel 4.12**  
**Distribusi Responden Berdasarkan Biaya Produksi Petani**

<b>Biaya Produksi (Rp)</b>	<b>Frekuensi (n)</b>	<b>Presentase(%)</b>
800 – 1.200	18	23,07
1.201 – 1.500	30	38,46
> 1.501	30	38,46
<b>Jumlah</b>	<b>78</b>	<b>100,00</b>

*Sumber Data : Hasil Pengumpulan Data, 2020*

Tabel 4.12 menunjukkan bahwa distribusi responden berdasarkan biaya produksi yang dimaksud adalah biaya pupuk, biaya pengolahan lahan, biaya pembibitan, dan biaya tenaga kerja yang digunakan petani untuk meningkatkan hasil produksinya dengan nilai tertinggi yaitu Rp 1.201.000 – Rp 1.500.000 dengan frekuensi 30 orang dengan presentase 38,46 persen sama hal dengan biaya lebih dari Rp 1.500.000 frekuensi 30 orang dengan presentase 38,46 persen. Biaya yang mereka keluarkan itu dilihat dari luas lahan, kepemilikan lahan, dan apakah pemelilik lahan itu membajak lahan sendiri, menggarap lahan sendiri pada lahan pertaniannya.

#### 5. Pendapatan Petani (Y)

Pendapatan petani dapat dilihat dari beberapa hasil produksinya. Kesejahteraan petani dilihat dari besarnya pendapatan yang diperoleh petani pada saat satu kali panen. Distribusi responden berdasarkan pendapatan petani dapat dilihat pada tabel 4.13 sebagai berikut:

**Tabel 4.13**  
**Distribusi Responden Berdasarkan Pendapatan Petani**

<b>Pendapatan (Rp)</b>	<b>Frekuensi (n)</b>	<b>Presentase(%)</b>
Rp 5.980.000 – Rp 6.300.000	24	30,76
Rp 6.301.000 – Rp 7.000.000	41	52,56
> Rp 7.001.000	13	16,66
<b>Jumlah</b>	<b>78</b>	<b>100,00</b>

*Sumber Data : Hasil Pengumpulan Responden, 2020*

Berdasarkan tabel 4.13 menunjukkan bahwa distribusi responden berdasarkan pendapatan petani dalam satu kali masa panen yaitu petani dengan jumlah pendapatan tertinggi adalah pendapatan sebesar Rp 6.301.000 – Rp 7.000.000 dengan frekuensi 41 orang dengan presentase 52,56 persen dan pendapatan petani yang rendah yaitu pendapatan sebesar Rp 7.001.000 keatas dengan frekuensi 13 orang 16,66 persen.

#### ***F. Hasil Penelitian***

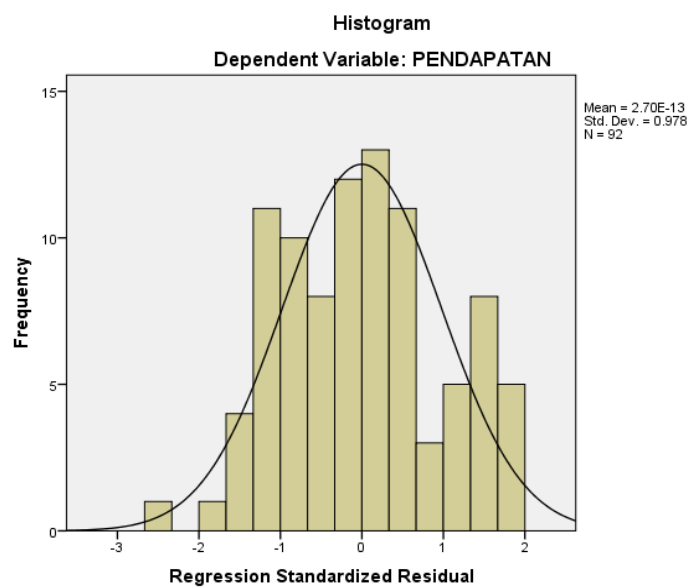
##### **1. Uji Asumsi Klasik**

Sebelum dilakukan pengujian regresi linear berganda terhadap hipotesis penelitian, maka terlebih dahulu perlu dilakukan suatu pengujian untuk mengetahui ada tidaknya pelanggaran terhadap asumsi-asumsi klasik. Hasil pengujian hipotesis yang terbaik adalah pengujian yang tidak melanggar asumsi-asumsi klasik yang mendasari model regresi linear berganda. Asumsi-asumsi klasik dalam penelitian ini meliputi uji normalitas, uji multikolinearitas, uji autokorelasi, dan uji heteroskedastisitas.

##### **a. Uji Normalitas**

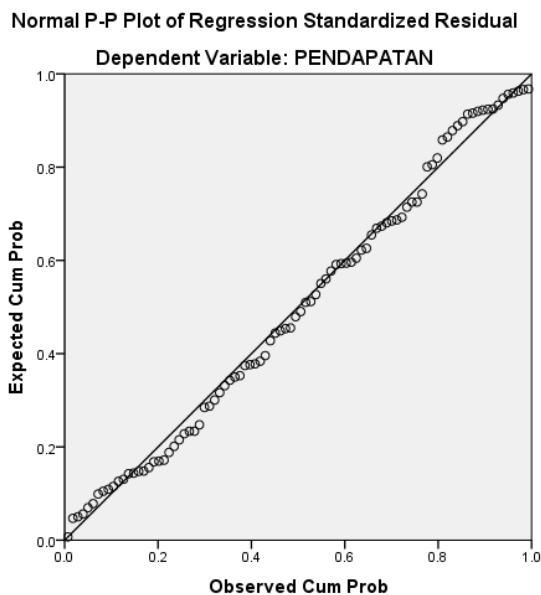
Uji normalitas bertujuan untuk menguji apakah dalam model regresi, variabel terikat dan variabel bebas keduanya mempunyai distribusi normal atau tidak. Model regresi yang baik adalah memiliki regresi distribusi data normal atau mendekati normal. Salah satu metode untuk mengetahui normalitas adalah menggunakan metode analisis grafik. Baik dengan melihat grafik secara histogram ataupun dengan melihat Probability Plot. Normalitas data dapat dilihat dari penyebaran (titik) pada sumbu diagonal pada grafik normal P-Plot atau dengan melihat histogram dari residualnya.

Uji normalitas dengan grafik normal P-Plot akan membentuk satu garis lurus diagonal, kemudian plotting data akan dibandingkan dengan garis diagonal. Jika distribusi normal garis yang menggambarkan data sesungguhnya akan mengikuti garis diagonalnya. Uji normalitas yang pertama dengan melihat grafik secara histogram dan grafik normal P-Plot sebagaimana dengan melihat dalam gambar 4.1 dan 4.2



Gambar 4.1 Grafik Histogram

Sumber : Output SPSS 24 (data primer diolah, 2020)



Gambar 4.2 grafik normal P-Plot

*Sumber : Ouput SPSS 24 (data Primer diolah 2020)*

b. Uji Multikolinieritas

Uji ini bertujuan untuk menguji apakah dalam model regresi ditemukan adanya korelasi antara variabel independen. Model yang baik seharusnya tidak terjadi korelasi antara yang tinggi diantara variabel bebas. Toleransi mengukur variabilitas variabel bebas yang terpilih yang tidak dapat dijelaskan oleh variabel bebas lainnya. Jadi nilai toleransi rendah sama dengan nilai VIF tinggi (karena  $VIF = 1/\text{toleransi}$ ) dan menunjukkan adanya kolinearitas yang tinggi. Nilai cotuf yang umum dipakai adalah tolerance 0,10 atau sama dengan nilai VIF diatas 10.

Berdasarkan antara variance inflation faktor (VIF) dan tolerance, maka apabila VIF melebihi angka 10 atau tolerance kurang dari 0,10 maka dinyatakan terjadi gejala multikolinieritas. Sebaliknya apabila nilai VIF kurang dari 10 atau tolerance lebih dari 0,10 maka dinyatakan tidak terjadi gejala multikolinieritas. Seperti yang tertera pada tabel 4.14.

**Tabel 4.14**  
**Uji Multikolinearitas**  
**Coefficients<sup>a</sup>**

Model		Colinearity Statistic	
		Tolerance	VIF
1	(Constant)		
	Luas Lahan	,112	2,852
	Harga Jual	,128	7,843
	Hasil Produksi	,285	9,857
	Biaya Produksi	,104	1,026

Sumber : output spss 24 (data primer diolah, 2020)

Berdasarkan tabel 4.14 maka dapat diketahui nilai VIF untuk masing-masing variabel bebas (luas lahan, harga jual, hasil produksi, dan biaya produksi) nilai VIF kurang dari 10 dan nilai tolerance lebih dari 0,10 maka dinyatakan tidak terjadi gejala multikolinearitas.

c. Uji Autokorelasi

Uji autokorelasi bertujuan menguji apakah dalam suatu model regresi linear dan korelasi antara kesalahan pengganggu pada periode t dengan kesalahan pada periode t-1 (sebelumnya). Jika terjadi korelasi, maka dinamakan problem autokorelasi. Setelah dilakukan uji asumsi klasik autokorelasi maka diperoleh hasil seperti pada tabel 4.15 sebagai berikut:

**Tabel 4.15**  
**Hasil Uji Autokorelasi**  
**Model Summary<sup>b</sup>**

Model	Change Statistic			Durbin Watson
	Df1	Df2	Sig.F Change	
1	4	73	,000	,998

Sumber : output spss 24 (data primer diolah 2020)

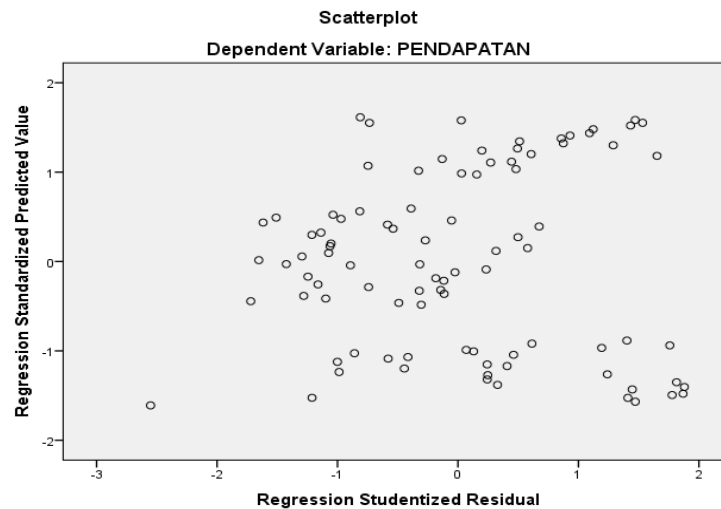
Pengujian Durbin-Watson (DW) dengan *level of significance* 5 persen (0,05) dengan jumlah variabel ( $k=4$ ) dan banyaknya data sampel ( $n=78$ ), berdasarkan tabel tersebut dapat diketahui nilai Durbin-Watson sebesar 0,998, maka dapat disimpulkan bahwa penelitian ini tidak terjadi gejala autokorelasi yang berarti bahwa data yang dipergunakan cukup random.

Berdasarkan output pada tabel 4.15 tersebut dapat diperoleh nilai propabilitas sebesar  $0,107 > 0,05$  maka dengan demikian tidak terjadi autokorelasi dalam persamaan regresi tersebut.

#### d. Uji Heteroskedastisitas

Uji heteroskedastisitas merupakan dimana varians dari setiap gangguan tidak konstan. Tujuan dan pengujian ini adalah untuk menguji apakah dalam sebuah model regresi, terjadi ketidaksamaan varians dari residual dari satu pengamatan ke pengamatan yang lain. Jika varians dari residual dari satu pengamatan ke pengamatan yang lain tetap, maka disebut homoskedastisitas. Dan jika varians berbeda disebut Heteroskedastisitas. Model regresi yang baik adalah tidak terjadi heteroskedastisitas. Hasil pengujian ditunjukkan dalam grafik *scatterplot*, terlihat titik-titik menyebar secara acak dan tidak membentuk suatu pola yang jelas serta tersebar baik diatas maupun dibawah angka 0 pada sumbu Y. hal ini berarti tidak terjadi heteroskedastisitas pada model regresi, sehingga model regresi layak dipakai seperti yang tertera pada gambar 4.3.

**Gambar 4.3**  
**Uji Heteroskedastisitas**



Sumber : output SPSS 24 (data pimer diolah, 2020)

Berdasarkan 4.3 di atas terlihat bahwa titik-titik pada grafik *Scatterplot* menyebar secara acak dan tidak membentuk suatu pola tertentu yang jelas dan tersebar. Hal ini berarti tidak terjadi heteroskedastisitas pada model regresi, sehingga model regresi layak dipakai.

## 2. Analisis Regresi Berganda

Analisis regresi linear berganda digunakan untuk mengetahui arah hubungan antara variabel independen dan variabel dependen. Persamaan regresi dapat dilihat dari tabel hasil uji coefficient berdasarkan output. SPSS versi 24 terhadap keempat variabel independen yaitu luas lahan, harga jual, hasil produksi, dan biaya produksi terhadap variabel dependen yaitu pendapatan yang ditunjukkan pada 4.16.

Berdasarkan nilai konstanta maka persamaan regresinya sebagai berikut:

$$Y = -5,6195 + 0,173X_1 + 0,658X_2 + 0,247X_3 + -0,015X_4 + 0,05$$

**Tabel 4.16**  
**Coefficients<sup>a</sup>**

Model	Unstandardized Coeffisinet		Standardized Coeffisient	t	Sig.
	B	Std. Error	Beta		
1 (Constant)	-5,6195	,292		-30,043	,000
Luas Lahan	,173	,648	,163	6,717	,000
Harga Jual	,658	,032	,267	90,621	,000
Hasil Produksi	,247	,030	,593	23,826	,000
Biaya Produksi	-,015	,005	-,010	-2,919	,004

Sumber : output Spss 24 (data primer diolah, 2020)

Dari persamaan regresi berganda di atas dapat dilihat sebagai berikut:

a. Nilai Konstanta (a)

Nilai konstanta sebesar -5,6195 berarti jika luas lahan, harga jual, hasil produksi, dan biaya produksi nilainya 0 atau konstanta maka pendapatan nilainya sebesar 5,6195

b. Luas lahan (X1)

Nilai koefisien regresi luas lahan sebesar 0,173 menyatakan bahwa setiap penambahan 1 persen luas lahan maka akan menyebabkan peningkatan pendapatan petani padi sebesar 0,17 persen. Arah hubungan antara luas lahan akan mengakibatkan kenaikan pendapatan petani padi. Semakin luas lahan sawah maka akan semakin banyak hasil produksi dan semakin banyak hasil produksi yang dihasilkan maka pendapatan juga akan meningkat. Menurut A.T Mosher dalam Soekartawi (2002), lahan merupakan pabriknya produksi pertanian. Besar kecilnya luas lahan sangat berpengaruh terhadap produksi pertanian dan pendapatan petani.



c. Harga jual (X2)

Nilai koefisien regresi harga jual sebesar 0,658 menyatakan bahwa setiap penambahan 1 persen harga jual maka akan menyebabkan peningkatan pendapatan petani padi sebesar 0,65 persen. Arah hubungan harga jual dengan pendapatan petani padi adalah searah (+), dimana naiknya harga jual gabah akan mengakibatkan kenaikan pendapatan petani padi. Semakin tinggi harga gabah maka akan dapat meningkatkan pendapatan petani padi.

d. Hasil Produksi (X3)

Nilai koefisien regresi hasil produksi sebesar 0,247 menyatakan bahwa setiap penambahan 1 persen hasil produksi maka akan menyebabkan peningkatan pendapatan petani padi sebesar 0,24 persen. Arah hubungan antara hasil produksi dengan pendapatan petani padi adalah searah (+), dimana kenaikan hasil produksi akan mengakibatkan kenaikan pendapatan petani padi. Semakin besar hasil produksi maka pendapatan akan mengalami peningkatan disetiap masa panen.

e. Biaya produksi (X4)

Nilai koefisien regresi biaya produksi sebesar -0.15 menyatakan bahwa setiap penambahan 1 persen biaya produksi maka akan menyebabkan biaya produksi dengan pendapatan petani padi adalah tidak searah (-) dimana kenaikan biaya produksi akan mengakibatkan penurunan terhadap pendapatan petani padi.

3. Koefisien Determinasi (R<sup>2</sup>)

Koefisien determinan R (*square*) pada intinya mengukur berapa jauh kemampuan model dalam menerangkan variasi variabel dependennya. Nilai koefisien determinan yang mendekati 1 maka modelnya semakin kuat.

**Tabel 4.17**  
**hasil perhitungan koefisien determinasi (R Square)**  
**Model Summary<sup>b</sup>**

Model	R	R Square	Adjusted R Square	Std. Error Of The Estimate
1	,997 <sup>a</sup>	,998	,998	,04753

a. Predictors : (Constant), Biaya, produksi, harga jual luas lahan Hasil produksi

b. Dependen variabel : pendapatan

Sumber : output SPSS 24 (data primer diolah, 2020)

Berdasarkan output SPSS bahwa hasil dari perhitungan diperoleh nilai koefisien determinasi (R Square) sebesar 0,998 dengan kata lain hal ini menunjukkan besar pengaruh terhadap pendapatan petani padi yang bisa dijelaskan oleh variabel dari ketiga variabel bebas yaitu luas lahan, harga jual, dan hasil produksi, sebesar 99,8% dan sisanya 0,2% dijelaskan oleh variabel biaya produksi yang tidak berpengaruh terhadap pendapatan petani padi.

#### 4. Uji Hipotesis

##### a. Uji F

Uji F statistic pada dasarnya menunjukkan apakah semua variabel independen yang dimasukkan dalam model mempunyai pengaruh secara bersama-sama terhadap variabel dependennya. Kriteria pengujian adalah  $H_0$  ditolak atau  $H_1$  diterima, jika nilai taraf signifikansi  $F_{hitung}$  dibawah  $\alpha = 0,05$  juga dibuktikan dengan jika nilai  $F_{hitung} > F_{tabel}$ . Jika nilai signifikan  $F_{hitung}$  dibawah  $\alpha = 0,05$  dan jika  $F_{hitung} > F_{tabel}$  maka variabel independen dalam penelitian secara bersama-sama berpengaruh terhadap variabel dependen. Hasil perhitungan Uji F ini dalam tabel 4.19 sebagai berikut:

**Tabel 4.18**  
**ANNOVA<sup>a</sup>**  
**Hasil Perhitungan Uji F (secara simultan)**

	Model	Sun of Square I s	DF	Mean Square	F	Sig
1.	Regression	20,442	4	5,114	22,6168	,000 <sup>b</sup>
	Residual	0,19	73	,002		
	Total	20,461	77			

Dependent variabel : pendapatam

Predictors : (constant), biaya produksi harga jual, luas lahan, hasil produksi

Sumber : output spss 24 (data primer diolah, 2020)

Berdasarkan hasil regresi pada tabel 4.17 data diatas menunjukkan pengaruh variabel luas lahan (X1), harga jual (X2), hasil produksi (X3), dan biaya produksi (X4) terhadap pendapatan petani padi (Y) dengan nilai  $F_{hitung}$  sebesar 22,6168 yang lebih besar dari  $F_{tabel}$  (df= 2,73) dengan signifikansi 0.000<sup>b</sup> lebih kecil dari taraf yang digunakan dalam penelitian ini yaitu 0,05 ( $0,000 < 0,05$ ) hal ini menunjukkan bahwa keempat variabel bebas secara simultan berpengaruh signifikan terhadap variabel terikat.

#### b. Uji t

Uji t dilakukan untuk mengetahui pengaruh masing-masing atau secara parsial variabel independen (luas lahan, harga jual, hasil produksi, dan biaya produksi) terhadap variabel dependen (pendapatan). Proses pengujian dilakukan dengan melihat pada nilai  $t_{tabel}$  uji parsial dengan memperhatikan kolom signifikan dan nilai  $t_{hitung}$  dan membandingkan dengan taraf signifikan  $\alpha = 0,05$  dan juga membandingkan nilai  $t_{tabel}$  dengan  $t_{hitung}$ . Dasar pengambilan keputusan yaitu:

- 1) Jika nilai  $> 0,05$  dan  $t_{tabel}$  maka  $H_0$  ditolak  $H_1$  diterima.
- 2) Jika nilai signifikan  $< 0,05$  dan  $t_{hitung} > t_{tabel}$ , maka  $H_0$  diterima  $H_1$  ditolak.

Sementara hasil perhitungan uji t ditunjukkan pada tabel sebagai berikut:

**Tabel 4.19**  
**Hasil Uji T**  
**Coefficients<sup>a</sup>**

Model	unstandardized Coefisients		sandardized coefficients	t	Sig.	
	B	std. error	beta			
1	(Constant)	-5,6195	,292		-30,043	,000
	luas lahan	,173	,648	,163	6.717	,000
	harga jual	,658	,032	,267	90,621	,000
	hasil produksi	,247	,030	,593	23,826	,000
	biaya produksi	,015	,005	-,010	-2,919	,004

a. Dependen variabel pendapatan

*Output SPSS 24 (data primer diolah, 2020)*

Variabel luas lahan dengan tanda positif menunjukkan arah hubungan yang searah, dengan hasil Uji T dengan syarat bahwa jika nilai T hitung  $>$  T tabel maka berpengaruh secara parsial, untuk nilai T hitung 6,717 lebih besar dibandingkan dengan nilai T tabel ( $df = 1,666$ ) yang diperkuat dengan nilai signifikansi sebesar 0,000 tidak lebih besar pula dari nilai alfa 0,05 sehingga hipotesis yang menyatakan bahwa “Luas Lahan berpengaruh terhadap pendapatan petani di Kelurahan Bajeng Kecamatan Pattallasang Kabupaten Takalar” diterima. Maka  $H_0$  diterima dan  $H_a$  ditolak.

Variabel harga jual dengan tanda positif menunjukkan arah hubungan yang searah, dengan hasil Uji t dengan syarat bahwa jika nilai T hitung  $>$  T tabel maka berpengaruh secara parsial, untuk nilai T hitung 90,621 lebih besar dibandingkan dengan nilai T tabel ( $df = 1,666$ ) yang diperkuat dengan nilai signifikansi sebesar 0,000 tidak lebih besar pula dari nilai alfa 0,05 sehingga hipotesis yang menyatakan bahwa “Harga jual berpengaruh positif terhadap pendapatan petani di

Kelurahan Bajeng Kecamatan Pattallasang Kabupaten Takalar” diterima. Maka  $H_a$  diterima dan  $H_o$  ditolak.

Variabel hasil produksi dengan tanda positif menunjukkan arah hubungan yang searah, dengan hasil Uji T dengan syarat bahwa jika nilai T hitung  $>$  T tabel maka berpengaruh secara parsial, untuk nilai T hitung 23,826 lebih besar dibandingkan dengan nilai T tabel ( $df = 1,666$ ) yang diperkuat dengan nilai signifikansi sebesar 0,000 tidak lebih besar pula dari nilai alfa 0,05 sehingga hipotesis yang menyatakan bahwa “Hasil produksi berpengaruh terhadap pendapatan petani di Kelurahan Bajeng Kecamatan Pattallasang Kabupaten Takalar” diterima. Maka  $H_a$  diterima dan  $H_o$  ditolak.

Variabel biaya produksi dengan tanda negatif menunjukkan arah hubungan yang berlawanan, dengan hasil Uji T dengan syarat bahwa jika nilai T hitung  $>$  T tabel maka berpengaruh secara parsial, untuk nilai T hitung -2,919 lebih kecil dibandingkan dengan nilai T tabel ( $df = 1,666$ ) berarti tidak berpengaruh secara parsial, dengan nilai signifikansi sebesar 0,004 lebih besar dari nilai alfa 0,05 sehingga hipotesis yang menyatakan bahwa “Biaya Produksi berpengaruh terhadap pendapatan petani di Kelurahan Bajeng Kecamatan Pattallasang Kabupaten Takalar” diterima. Maka  $H_a$  diterima dan  $H_o$  ditolak.

### ***G. Pembahasan Hasil Penelitian***

#### **1. Pengaruh Luas Lahan Terhadap Pendapatan Petani Padi**

Hasil analisis regresi menunjukkan nilai B untuk Biaya Lokasi 0,173 dengan tanda positif menunjukkan arah hubungan yang searah hal ini berarti dalam pendapatan petani, luas lahan mempunyai pengaruh positif sebesar 17,3% dalam pendapatan. Kemudian diperkuat dengan hasil uji parsial menunjukkan nilai T

hitung 6,717 lebih besar bila dibandingkan dengan nilai T tabel 1,666 bisa disimpulkan bahwa T hitung lebih besar dari T tabel yang diperkuat dengan nilai signifikansi 0,000 yang lebih kecil dari nilai alfa 0,05 sehingga hipotesis “Luas lahan berpengaruh terhadap pendapatan petani di Kelurahan Bajeng Kecamatan Pattallasang Kabupaten Takalar” diterima.

Hal ini sejalan dengan penelitian yang dilakukan oleh Rusdiah Nusation (2008) yaitu semakin luas lahan yang diusahakan petani maka jumlah produksi pun semakin meningkat yang akhirnya akan meningkatkan pendapatan petani. Dan sejalan pula dengan penelitian yang telah dilakukan oleh Besse Ani kasturi (2012) yang menyakan bahwa jumlah luas lahan sangat berpengaruh dan signifikan terhadap produksi padi di Kabupaten Takalar, luas lahan yang memadai dan didukung dengan tingkat kesuburan tanah yang baik, maka akan meningkatkan produksi padi yang akan dihasilkan, dan ketika produksi padi meningkat maka pendapatan yang akan dihasilkan oleh petani juga meningkat.

Adisarwanto berpendapat bahwa penggunaan lahan baik secara permanen ataupun siklus keseluruhannya disebut lahan dengan tujuan untuk mencukupi kebutuhan-kebutuhannya baik berupa kebendaan maupun spiritual maupun keduanya. Berarti dengan melihat pola penggunaan lahan, maka dapat mengetahui aktivitas ekonomi yang menonjol diwilayah tersebut dan budaya masyarakat. Dapat diartikan bahwa pada setiap penambahan lahan 1ha usahatani maka akan dapat meningkatkan pendapatan usahatani dengan asumsi bahwa faktor-faktor llain konstan. Penambahan luas lahan masih dapat dilakukan karena masih dapat meningkatkan pendapatan petani padi.

Adapun penelitian yang tidak sejalan dengan Puguh Apriadi (2015) yang menyatakan bahwa luas lahan berhubungan positif tetapi tidak signifikan terhadap pendapatan petani padi di Kecamatan Gambiran Kabupaten Banyuwangi, dikarenakan kebanyakan petani menggunakan sistem bagi hasil dengan pemilik lahan sedangkan seluruh biaya produksi ditanggung oleh petani penggarap lahan mengakibatkan semakin luas lahan yang ditanami maka akan semakin menambahkan biaya produksi bagi penggarap lahan yang hasilnya belum tentu sesuai dengan pengeluaran biaya yang dikeluarkan si penggarap.

Hasil penelitian ini sesuai dengan teori yang dikemukakan oleh Mubyarto (1985) bahwa luas lahan penguasaan lahan bagi rumah tangga petani akan berpengaruh pada produksi usaha tani padi sawah. Jadi dapat disimpulkan bahwa semakin luas lahan yang ditanami padi sawah maka akan berdampak positif pada pendapatan petani.

Adapun yang mempengaruhi pendapatan petani yang dilihat dari luas lahan yaitu antara penggarap lahan dan pemilik lahan, penggarap lahan dikarenakan sewa atas lahan yang digarapnya dan bagi hasil pemilik lahan dikenakan pajak atas pemilik lahannya.

## 2. Pengaruh Harga Jual Terhadap Pendapatan Petani Padi

Hasil analisis regresi menunjukkan nilai B untuk harga jual 0,658 dengan tanda positif menunjukkan arah hubungan yang searah hal ini berarti dalam pendapatan petani, luas lahan mempunyai pengaruh positif sebesar 65,8% dalam pendapatan. Kemudian diperkuat dengan hasil uji parsial menunjukkan nilai T hitung 90,621 lebih besar bila dibandingkan dengan nilai T tabel 1,666 bisa disimpulkan bahwa T hitung lebih besar dari T tabel yang diperkuat dengan nilai

signifikansi 0,000 yang lebih kecil dari nilai alfa 0,05 sehingga hipotesis “Harga Jual berpengaruh terhadap pendapatan petani di Kelurahan Bajeng Kecamatan Pattallasang Kabupaten Takalar” diterima..

Penelitian ini juga didukung oleh Markita menyatakan harga jual berpengaruh sangat signifikan terhadap pendapatan yang ditunjukkan oleh nilai probality kedua variabel tersebut adalah 0,000, nilai in dari lebih kecil dari 0,01. koefisien regresi variabel produksi sebesar 1093,614, artinya jika terjadi kenaikan pada harga jual sebesar Rp 1 maka pendapatan akan meningkat sebesar Rp 1.093.614. Implikasi dari temuan ini adalah pendapatn petani masih bisa di tingkatkan jika harga juga ditingkatkan.

Hasil penelitian ini sesuai denagn teori Cobweb (dalam Mubyarto, 1989) yang menyatakan bahwa petani sangat responsif terhadap perubahan harga komoditi pertanian, pada waktu harga tinggi petani berusaha menambah produksi komoditi pertanian mereka dan sebaliknya pada waktu harga rendah petani berusaha menurunkan produksi. Hal ini berarti jika harga jual gabah meningkat dipasaran, maka petani akan berusaha untuk meningkatkan jumlah produksinya.

Suratiah berpendapat bahwa faktor-faktor yang mempengaruhi pendapatan petani terdiri dari faktor produksi (input) dan jumlah produksi (output). Faktor produksi (nput) terbagi dalam dua hal yaitu ketersediaan dan harga. Apabila ketersediaan input di pasarkan langka maka akan mempengaruhi produktivitas dan pendapatan petani. Demikian dengan harga yang tertinggi akan menentukan besar atau kecilnya biaya dan pendapatan dari usahatani. Jumlah produksi (output)



terdiri dari permintaan dan harga, jika permintaan akan produksi tinggi maka harga di tingkat petani tinggi pula sehingga dengan biaya yang sama petani akan memperoleh pendapatan yang tinggi. Sebaliknya jika petani telah berhasil meningkatkan produksi, tetapi harga turun maka pendapatan akan turun pula. Oleh karena itu jumlah produksi akan berpengaruh terhadap pendapatan petani padi.

Teori harga merupakan teori ekonomi yang menerangkan tentang perilaku harga atau jasa. Isi dari teori harga pada umumnya adalah harga suatu barang atau jasa yang pasarnya kompetitif tinggi rendahnya ditentukan oleh permintaan dan penawaran. Produksi padi adalah jumlah output atau hasil panen pada dari lahan petani selama satu kali musim yang diukur dalam satuan kilogram (kg). kemudian produktivitas adalah kemampuan satu faktor produksi, seperti luas lahan, untuk memperoleh hasil produksi per hektar-nya. Produksi dan produktivitas di tentukan dari banyaknya faktor seperti kesuburan tanah, bibit yang tanam, penggunaan.

Pupuk yang memadai baik jenis maupun dosisnya, tersedianya air dalam jumlah yang cukup, teknik bercocok tanam yang tepat dan penggunaan alat-alat produksi pertanian yang memadai dan tersedianya tenaga kerja. Teori produksi adalah suatu teori yang mengatur dan menjelaskan suatu proses produksi. Hal ini dikarenakan kaum klasik percaya bahwa '*Supply creates its own demand*'. Pernyataan kaum klasik tersebut menunjukkan bahwa berapapun yang diproduksi oleh produsen (sektor swasta) akan mampu di serap atau diasumsikan oleh rumah tangga.

Salah satu yang merangsang produsen atau petani dalam meningkatkan hasil pertaniannya mereka adalah harga, seben dengan bersaing dan tingginya harga maka pendapatan yang diterima petani akan meningkat pula. Permintaan

suatu barang terutama di pengaruhi oleh harganya. Semakin rendah harga suatu barang maka semakin sedikit permintaan terhadap barang.

### 3. Pengaruh Hasil Produksi terhadap Pendapatan Petani Padi

Hasil analisis regresi menunjukkan nilai B untuk hasil produksi 0,247 dengan tanda positif menunjukkan arah hubungan yang searah hal ini berarti dalam pendapatan petani, hasil produksi mempunyai pengaruh positif sebesar 24,7% dalam pendapatan. Kemudian diperkuat dengan hasil uji parsial menunjukkan nilai T hitung 23,826 lebih besar bila dibandingkan dengan nilai T tabel 1,666 bisa disimpulkan bahwa T hitung lebih besar dari T tabel yang diperkuat dengan nilai signifikansi 0,000 yang lebih kecil dari nilai alfa 0,05 sehingga hipotesis “hasil produksi berpengaruh positif terhadap pendapatan petani Kelurahan Bajeng Kecamatan Pattallasang Kabupaten Takalar ”

Penelitian ini juga didukung oleh Aditya Purnomo, Muhammad Fathorrazi, dan Sebastiana Viphindrartin menyatakan bahwa hasil produksi berpengaruh signifikan terhadap pendapatan petani, dengan menggunakan tingkat signifikan 5 persen dapat di ketahui hasil signifikan dan bertanda positif terhadap pendapatan petani. Dengan menggunakan tingkat signifikan 5 persen dapat diketahui hasil signifikan dan bertanda positif terhadap pendapatan petani. Tanda positif menunjukkan bila hasil bertambah besar 1 persen maka pendapatan petani akan bertambah sebesar 0,106189 persen.

Menurut Women biaya produksi adalah biaya yang berkaitan dengan pembuatan barang dan penyediaan jasa. Biaya produksi dapat diklasifikasikan sebagai biaya produksi langsung. Biaya tenaga kerja dan biaya *overhead* pabrik.

Biaya pada umumnya adalah jumlah uang yang dibayar untuk dibelanjakan untuk suatu produk atau jasa tertentu. Jadi biaya merupakan pengeluaran akan tetapi semua pengeluaran belum tentu dikatakan sebagai biaya produksi. Biaya produksi dalam hal ini adalah jumlah uang yang dikeluarkan dan diukur dalam satuan uang termasuk pengeluaran-pengeluaran dalam bentuk pemindahan dan kekayaan dan asset, dan jasa-jasa yang digunakan untuk memperoleh barang dan jasa yang dibutuhkan. Jumlah uang yang sebenarnya dikeluarkan atau dibebankan untuk pembelian barang atau jasa. Sehubungan dengan adanya biaya dalam proses produksi maka dikenal pula pada istilah dari biaya yaitu biaya langsung dan biaya tidak langsung.

#### 4. Pengaruh Biaya Produksi Terhadap Pendapatan Petani Padi

Hasil analisis regresi menunjukkan nilai B untuk biaya produksi  $-0,015$  dengan tanda negatif menunjukkan arah hubungan yang berlawanan hal ini berarti semakin meningkatnya biaya produksi maka pendapatan petani akan menurun. Dengan hasil uji parsial menunjukkan nilai T hitung  $-2,919$  lebih kecil bila dibandingkan dengan nilai T tabel  $1,666$  bisa disimpulkan bahwa tidak ada pengaruh biaya produksi terhadap pendapatan, nilai signifikansi  $0,004$  yang lebih kecil dari nilai alfa  $0,05$  sehingga hipotesis “biaya produksi berpengaruh negatif terhadap pendapatan petani di Kelurahan Bajeng Kecamatan Pattallasang Kabupaten Takalar ” diterima.

Penelitian ini didukung oleh Hesti Mulyati (2014), menyatakan bahwa biaya produksi berpengaruh signifikan terhadap pendapatan petani padi ( $0,02 < 0,05$ ). Biaya produksi merupakan korbanan biaya yang dikeluarkan oleh petani untuk setiap kali produksi. Setiap kegiatan usahatani tidak pernah terlepas dari

variabel dari biaya tetap untuk mengelola usahataniya agar memperoleh hasil yang diharapkan.

Prihmantoro, Heru yang mengatakan bahwa beberapa permasalahan dalam budidaya padi di lahan kering yang menyebabkan produktivitas rendah, selain karena faktor abiotis dan biotis, juga disebabkan karena teknik budidaya masih tradisional, menggunakan varietas potensial hasil rendah, populasi tanaman rendah, dan penggunaan pupuk yang belum optimal. Penggunaan varietas unggul baru, baik komposit maupun hibrida yang berdaya hasil tinggi, berumur genjah, tahan lama, dan penyakit utama, toleran lingkungan marginal, dan mutu hasil sesuai dengan selera konsumen merupakan sasaran yang diinginkan.

Penelitian ini ditunjang oleh peneliti yang dilakukan Amanda Rizka Nabila, yang menyatakan penggunaan pupuk harus sesuai dengan dosis yang dianjurkan. Apabila melebihi maka dapat menyebabkan kematian tanaman dan pemebrian pupuk secara terus-menerus dapat berakibat buruk pada kondisi tanah. Tanah menjadi cepat mengeras, kurang menyerap air. Hal ini berarti penggunaan biaya pupuk di daerah penelitian sudah tinggi artinya semakin banyak pupuk yang digunakan maka pendapatan juga akan ikut menurun.

Faktor biaya tenaga kerja juga termasuk dalam biaya produksi yang sangat penting dalam pertanian. Tenaga kerja adalah faktor penunjang terhadap faktor-faktor yang pproduksi lainnya karena turut menentukan proses produksi dalam jumlah yang cukup bukan Cuma dilihat dari keetersediannya tenaga kerja tetapi juga juga kualitas dan macam tenaga kerja berpengaruh positif terhadap pendapatan petani, namun tidak signifikan, hal ini disebabkan kurangnya sumber

daya manusia karena kualitas sumber daya manusia masih kurang berkualitas dalam hal pertanian.

## **BAB V**

### **PENUTUP**

#### ***A. Kesimpulan***

Berdasarkan penelitian mengenai pendapatan petani padi di Kelurahan Bajeng Kecamatan Pattallassang Kabupaten Takalar, maka dapat disimpulkan sebagai berikut:

1. Berdasarkan hasil analisis dan pembahasan bahwa variabel luas lahan (X1), berpengaruh signifikan dan berhubungan positif terhadap tingkat pendapatan petani padi di Kelurahan Bajeng Kecamatan Patallassang Kabupaten Takalar.
2. Berdasarkan hasil analisis dan pembahasan bahwa variabel harga jual (X2), berpengaruh signifikan dan berhubungan positif terhadap tingkat pendapatan petani padi di Kelurahan Bajeng Kecamatan Patallassang Kabupaten Takalar.
3. Berdasarkan hasil analisis dan pembahasan bahwa variabel hasil produksi (X3), berpengaruh signifikan dan berhubungan positif terhadap tingkat pendapatan petani padi di Kelurahan Bajeng Kecamatan Patallassang Kabupaten Takalar.
4. Berdasarkan hasil analisis dan pembahasan bahwa variabel biaya produksi (X4), berpengaruh tetapi tidak signifikan terhadap tingkat pendapatan petani padi di Kelurahan Bajeng Kecamatan Patallassang Kabupaten Takalar.

## ***B. Saran***

Berdasarkan penelitian mengenai pendapatan petani padi di Kelurahan Bajeng Kecamatan Pattallassang Kabupaten Takalar, maka dapat disampaikan saran sebagai berikut:

1. Pemerintah khususnya Dinas Pertanian Kabupaten Takalar diharapkan untuk lebih meningkatkan penyuluhan atau sosialisasi guna menambah wawasan para petani padi agar mampu mengelola usahatani lebih baik lagi. Sehingga mereka mampu, meningkatkan pendapatan mereka dan keuntungan yang diperoleh para petani dapat meningkatkan kesejahteraan dan taraf hidup mereka.
2. Hendaknya para petani padi yang ada di Kelurahan Bajeng Kecamatan Pattallassang Kabupaten Takalar agar terus dapat meningkatkan produktivitasnya dengan memanfaatkan segala faktor-faktor produksi yang dimiliki secara efisien.
3. Pengembangan areal pertanaman padi untuk musim anam dan panen selanjutnya, hendaknya pengelolaan dilaksanakan secara baik lagi dengan cara, melakukan pergantian tanaman pada lahan agar kesuburan tanah tetap terjaga dan menyediakan lambung padi pasca panen.

## DAFTAR PUSTAKA

- Alvio G, Onibala, Mex L Sondakh, Rine Kaunang, Dan Julina Mandei “Analisis Faktor-Faktor Yang Mempengaruhi Produksi Padi Sawah Di Kelurahan Kaya, Kecamatan Tondano Selatan“ *Jurnal Studi Ekonomi Pembangunan* 2017.
- Ahmad Ridha, “ Analisa Faktor-faktor Yang Mempengaruhi Pendapatan Petani Padi Di Kecamatan Nurussalam Aceh Timur”. *Jurnal Studi Ekonomi Pembangunan*. 2016.
- Anggraini Sitti, “Analisis Faktor-Faktor Yang Mempengaruhi Pendapatan Petani Padi (Studi Kasus Desa Bentakan, Kecamatan Baki, Kabupaten Sukoharjo Jawa Tengah”. *Jurnal Studi Ekonomi Pembangunan*. 2012
- Adilaga, A . *Ilmu Usaha Tani*. Alumni Bandung. 1993
- Armink Joni Darmanik, “Analisis faktor-Faktor Yang Mempengaruhi Pendapatan Petani Padi Di Kecamatan Masaran Kabupaten Sragen”. *Jurnal Studi Ekonomi Pembangunan*. 2014
- Arsyad, Lincoln. *Ekonomi Pembangunan*. Yogyakarta: BPEE Yogyakarta. 2004
- Badan Pusat Statistik Provinsi Sulawesi Selatan. *Takalar dalam Angka 2015*. BPS Kabupaten Takalar.
- Daniel, Muchtar. *Pengantar Ekonomi Pertanian*. Bumi Aksara: Jakarta. 2002
- Daniel, M, *Pengantar Ekonomi Pertanian*. Bumi Aksara. Jakarta. 2002
- Gilarso. *Pengantar Ilmu Ekonomi bagian Mikro Jilid I*. Komunitas: Yogyakarta. 1994
- Hijratullaili. Faktor-Faktor Yang Mempengaruhi Pendapatan Petani Dalam Usaha Tani Padi Sawah Di Kelurahan Balai Gadang Kecamatan Koto Tangah. *Jurnal Studi Ekonomi Pertanian*. 2009
- Isyanto, Agus Yuniawan. Faktor-Faktor yang Berpengaruh Usahatani Padi di Kabupaten Ciamis. Dalam *Jurnal Cakrawala Galuh*, Vol 1 Nomor 8 Universitas Galuh. 2012
- Jhingan, Ml. *Ekonomi Pembangunan dan Perencanaan*. PT Raja Grafindo: Padang
- Kementrian Agama RI, *Al-quran dan Terjemahannya*, Semarang PT Karya Toha Putra. 1990.



- Kadariah. *Teori Ekonomi Mikro*. FE-UI: Jakarta. 1994
- Lumintang, fatmawati M. Analisis Pendapatan Petani Padi di Desa Teep Langowan Timur. Dalam *Jurnal EMBA* Vol. 1 Nomor 3 Manado. Universitas Sam Ratulangi Manado. 2012
- Munawarah, Siti. *Analisis Produksi Perkebunan Karet Rakyat di Kecamatan Muaro di Tebo Jambi*. UNP Padang. 1986 (Skripsi)
- Mankiw, N. Gregory. *Teori Makroekonomi*. Erlangga : Jakarta. 2006
- Mawardati. Analisis Faktor-Faktor Yang Mempengaruhi Pendapatan Usahata Kentang di Kabupaten Bener Meriah Provins Aceh. Dalam *Jurnal Agrium* Vol. 10 Nomor 2. 2013
- Mubyarto. *Pengantar Ekonomi Pertanian*. LP3ES : Jakarta. 1986
- , *Pengantar Ekonomi Pertanian Edisi III*. LP3ES Jakarta.
- , *Pengantar Ekonomi Pertanian* BPFEE-UGM Yogyakarta. 1990
- Nurmala, Tati, DKK. *Pengantar Ilmu Pertanian*. Yogyakarta: Graha Ilmu. 2012
- Nabahan, C. *Analisis Faktor-Faktor Yang Mempengaruhi Pendapatan Petani Padi Di Kecamatan Tiga Binanga Kabupaten Karo*, USU Press, Medan. 2009
- Pahlevi Rico, “Faktor-Fakktor Yang Mempengaruhi Pendapatan Petani Padi Sawah Di Kota Padang Panjang”. *Jurnal Studi Ekonomi Pembangunan*. 2013
- Retno Wisti Gupito, Irham, Lestari Rahayu Wahyati, “Analsis Faktor-Faktor Yang Mempengaruhi Pendapatan Usahatani Sorgum Di Kabupaten Gunung Kidul”. *Jurnal Studi Ekonomi Pertanian*. 2014
- Soekartawi. *Prinsip Dasar Ekonomi dan Aplikasi*. Raja Grafindo Persada : Jakarta. 1993
- Samuelson, Paul. *Mikro Ekonomi*. Terjemahan Karyawan Muchtar Edisi Keempat belas. Jakarta. 1992
- Samuelson, Paul A dan William D Norddhous. *Terjemahan Jakarta Wasama*. Economics Edisi kedua Belas. Jakarta: Erlangga. 1999
- Saleh, Mohammad. Faktor Yang Mempengaruhi Pendapatan Kelompok Petani Tebu di DEsa Gunung Anya Kecamatan Tapen Kabupaten Bondowoso. Dalam *Jurnal ISEI Jember* Vol. 2 Nomor 1. Universitas Jember. 2012

Suzana, Premi Widya. Faktor-Faktor Yang Mempengaruhi Tingkat Pendapatan Petani Padi Sawah Di Kecamatan Batang Kapas Kabupaten Pesisir Selatan. *Jurnal Studi Pembangunan Ekonomi UNP* : Padang. 2007.

Suratiah, 2009. *Ilmu Usahatani*. Penebar Swadaya. Jakarta

Sukino, Sandono. *Pengantar Teori Ekonomi*. FEUI : Jakarta. 1994

----- . *Pengantar Teori Mikro Ekonomi*, Jakarta: FEUI. 2002

----- . *Pengantar Teori Mikro Ekonomi*. Edisi Ketiga. Jakarta: PT Raja Grafindo Persada. 2003

Soersono Wijandi , *Pengantar Kewirausahaan*. Bandung. 1987

Suratiah, Ken. *Ilmu Usahatani*. Penebar Swadaya: Jakarta. 2006

Sugiyoni, *Metode Penelitian Kuantitatif, Kualitatif dan R & D*, CV Alfabeta. Bandung. 2009

TPH Dinas Pertanian, dan Ketahanan Pangan Kabupaten Takalar, 2015-2019.

Winardi. *Ilmu Ekonomi dan Aspek-Aspek Metodologisnya*. Jakarta. 1998

**L  
A  
M  
P  
I  
R  
A  
N**

## LAMPIRAN 1

### LEMBAR PENGUMPULAN DATA

Kepada Yth:

Bapak/Ibu Sdr(i) Calon Responden

Dengan hormat

Dengan ini kami memohon kesediaan bapak/ibu sdr(i) untuk menjadi responden pada penelitian yang berjudul “**Analisis Faktor-faktor Yang Mempengaruhi Pendapatan Petani Padi Kecamatan pattallassang Kabupaten Takalar**” atas kesediaan bapak/ibu sdr(i) kami ucapkan banyak terima kasih.

#### A. Identitas Responden

1. No Reponden : .....
2. Nama : .....
3. Alamat : .....
4. Status :  Kawin  Belum kawin
5. Umur : ..... tahun
6. Jenis kelamin :  Laki-Laki  Perempuan
7. Pendidikan Terakhir : .....
8. Jumlah anggota keluarga yang ditanggung ..... Orang

#### B. Data Penelitian

##### a) Lahan (X1)

1. Bagaimana status penguasaan lahan yang bapak /ibu garap ?
  - a. Milik sendiri
  - b. Garap bagi hasil
  - c. Sewa
  - d. Lembaga pemerintah
2. Berapa luas lahan yang bapak/ibu garap ?  
Luas lahan = .....m
3. Apabila lahan tersebut menyewa, berapa biaya sewa yang dikeluark...  
bapak/ibu untuk menyewa lahan ?  
Biaya sewa lahan = Rp ...../lahan

## b) Harga jual

1. Berapa pendapatan kotor dari usahatani ?

Harga jual = Rp ...../kg

Hasil Panen = Rp...../Kg

Pendapatan kotor = harga jual x hasil panen

= Rp.....x.....Kg

= Rp.....

## c) Hasil Produksi

1. Berapa kali bapak.ibu memetik hasil panen dalam satu tahun?

= .....

2. Berapa rata-rata jumlah hasil Panen padi dalam satu kali panen

=.....

## d) Biaya Produksi

Berapa jumlah biaya produksi yang dikeluarkan dalam satu kali panen ?

Biaya pengolahan lahan = Rp.....

Biaya pembibitan = Rp.....

Biaya pupuk = Rp.....

Biaya tenaga kerja = Rp.....

Biaya Pemberantasan Hama = Rp.....

Biaya pengairan = Rp.....

Total Biaya Produksi = Rp.....

## e) Pendapatan

1. Berapakah rata-rata pendapatan bersih dari hasil panen dalam satu kali panen ?

Pendapatan bersih = pendapatan kotor – total biaya produksi

= Rp..... - .....

= Rp.....

## LAMPIRAN 2

### TABEL 1 DATA HASIL PENELITIAN

NO. RESPONDEN	PENDAPATAN	LUAS LAHAN	HARGA JUAL	HASIL PRODUKSI	BIAYA PRODUKSI
	Y	X1	X2	X3	X4
1	5,980,000	100	4,000	1500	800,000
2	6,018,000	104	4,000	1505	895,000
3	6,030,000	106	4,000	1507	100,000
4	6,038,000	109	4,000	1510	1,019,000
5	6,055,000	111	4,000	1514	1,023,000
6	6,062,000	114	4,000	1515	1,035,000
7	6,083,000	117	4,000	1521	1,040,000
8	6,098,000	120	4,000	1524	1,059,000
9	6,102,000	124	4,000	1526	1,055,000
10	6,123,000	125	4,000	1530	1,063,000
11	6,130,000	129	4,000	1533	1,068,900
12	6,153,000	132	4,000	1539	1,070,760
13	6,162,000	134	4,000	1540	1,075,231
14	6,164,000	137	4,000	1542	1,076,012
15	6,185,000	140	4,000	1547	1,080,043
16	6,202,000	143	4,000	1550	1,095,143
17	6,210,000	145	4,000	1552	1,100,019
18	6,218,000	149	4,000	1555	1,150,100
19	6,237,000	151	4,000	1560	1,250,400
20	6,246,000	153	4,000	1562	1,210,650
21	6,262,000	154	4,000	1565	1,220,800
22	6,264,000	155	4,000	1567	1,230,032
23	6,279,000	156	4,000	1570	1,240,045
24	6,286,000	157	4,000	1572	1,250,065
25	6,302,000	158	4,000	1575	1,260,000
26	6,318,000	158.5	4,000	1579	1,270,075
27	6,322,000	161	4,000	1581	1,280,037
28	6,342,000	164	4,000	1585	1,290,065
29	6,524,000	168	4,100	1591	1,300,087
30	6,533,000	171	4,100	1593	1,310,098
31	6,536,000	173	4,100	1595	1,320,076
32	6,552,900	175	4,100	1599	1,330,003
33	6,566,311	178	4,100	1602	1,340,042
34	6,582,500	179	4,100	1605	1,350,036
35	6,597,900	181	4,100	1609	1,360,012
36	6,603,000	183	4,100	1610	1,370,000
37	6,615,400	186	4,100	1614	1,380,000
38	6,627,700	189	4,100	1617	1,390,000
39	6,652,200	192	4,100	1622	1,400,034
40	6,665,000	195	4,100	1625	1,410,042
41	6,668,700	197	4,100	1627	1,420,045
42	6,697,300	200	4,100	1633	1,430,035
43	6,713,700	202	4,100	1637	1,440,021

44	6,738,400	206	4,100	1644	1,450,300
45	6,730,200	208	4,100	1642	1,460,450
46	6,734,300	210	4,100	1643	1,470,000
47	6,754,000	214	4,100	1648	1,480,000
48	6,775,300	217	4,100	1653	1,490,020
49	6,794,800	219	4,100	1658	1,500,008
50	6,812,100	220	4,100	1661	1,510,000
51	6,828,500	222	4,100	1665	1,520,000
52	6,830,700	225	4,100	1667	1,530,000
53	6,845,000	229	4,100	1670	1,540,043
54	6,865,500	229.6	4,100	1675	1,550,076
55	6,885,900	233	4,100	1679	1,560,090
56	6,890,100	238	4,100	1681	1,570,009
57	6,902,400	240	4,100	1684	1,580,076
58	6,926,000	241.2	4,100	1690	1,590,005
59	6,943,300	243	4,100	1693	1,599,046
60	6,947,500	246	4,100	1695	1,600,000
61	6,953,700	250	4,100	1697	1,610,000
62	6,972,000	251.2	4,100	1700	1,620,000
63	6,976,200	253	4,100	1702	1,630,000
64	6,980,300	256	4,100	1703	1,640,000
65	6,997,700	258	4,100	1707	1,650,000
66	7,017,200	260	4,100	1712	1,660,000
67	7,033,500	264	4,100	1715	1,666,000
68	7,216,800	265.7	4,200	1719	1,670,000
69	7,222,000	268	4,200	1720	1,681,000
70	7,234,600	272	4,200	1723	1,693,000
71	7,247,000	274	4,200	1725	1,706,000
72	7,258,800	278	4,200	1729	1,719,000
73	7,280,800	278.9	4,200	1734	1,720,000
74	7,286,000	280	4,200	1735	1,730,067
75	7,297,600	284	4,200	1738	1,740,087
76	7,322,600	284.5	4,200	1743	1,750,009
77	7,327,000	287	4,200	1745	1,760,654
78	7,343,800	292	4,200	1749	1,770,009

**LAMPIRAN 3****TABEL DATA RESPONDEN**

<b>NO RESPONDEN</b>	<b>NAMA</b>	<b>UMUR</b>	<b>PENDIDIKAN</b>	<b>TANGGUNGAN KELUARGA</b>
1	Saleh	60	SMA	4
2	PALI	50	SMA	4
3	SAKARANG	59	SMA	7
4	AKHMAD	51	S1	3
5	ALWI	55	S1	8
6	RUSLI	35	SMA	3
7	BAKRI	49	SD	7
8	ARIANTO	35	SMA	3
9	DG SERANG	55	SD	2
10	MAHMUD	52	SMP	3
11	ABD ASIS	52	SMA	4
12	BASIR	51	SMA	6
13	RUSLI DG NOMPO	45	SMA	4
14	MUH SAID DG NGEPONG	65	SD	1
15	RUSDI DG TATA	34	SMA	2
16	HJ SAMSUDDIN	47	TIDAK TAMAT SD	6
17	SAPRI	34	SMA	3
18	HUSNIA	43	SD	3
19	ABD MALIK	59	TIDAK TAMAT SD	2
20	ABD TALIK	40	SMP	4
21	JUANDA	47	SMA	5
22	H HASAN	51	SMA	5
23	MANSUR	32	SD	3
24	ANDIKA	23	SMP	-
25	H BURHANUDDIN	51	SMA	6
26	SYAHRIR	37	SMA	1
27	SIKKI	43	SMA	2
28	DG TONA	46	SD	3
29	DG TIRO	52	SMA	6
30	H. TULLE	47	TIDAK TAMAT SD	5
31	AMIRUDDIN	58	S1	5
32	MURSADI	30	S1	2
33	H IMBO	60	SMP	8
34	BHCTIAR	54	SMA	3
35	JUNAEDI	52	SMP	6
36	BASO	53	SD	7
37	ISMAIL	54	SMA	3





38	DAHLAN	55	SMA	6
39	RIDWAN	67	SD	7
40	SAID	49	SMA	4
41	TOMPO	41	SD	1
42	INDAR	52	SMA	-
43	JOKO	49	SMP	3
44	SALATALLE	59	TIDAK TAMAT SD	2
45	KAMALUDIN	61	SD	7
46	JUMAKKING	48	SMA	3
47	JAMALUDDIN	53	SMA	9
48	SAMSUL	41	SMA	3
49	SAHAR KALLUNG	57	TIDAK TAMAT SD	3
50	DG TA'LE	57	TIDAK TAMAT SD	4
51	DG BELLA	41	SD	6
52	SALAM	52	SMA	6
53	DG LURANG	39	SMP	4
54	DG NGAMPA	47	SMA	4
55	HJ SEWANG	58	SD	8
56	PANDI	50	SMA	3
57	KALIMUDDIN	57	SD	9
58	DG TOJENG	51	SMP	7
59	PATAHILLA	60	SMA	3
60	BASSE DG SIANG	51	SD	3
61	BAHAR	38	SMA	4
62	IDRUS	30	SMA	3
63	MURSALIM	49	SD	3
64	BUDI	50	SMP	3
65	RAHMAN	50	SMA	7
66	HJ SAKKING	51	SMA	6
67	ABD GANI	47	SD	3
68	RAHMAT SUPRI	49	SMA	7
69	JUPRIANTO	59	TIDAK TAMAT SD	4
70	HJ MAMBA	58	SMP	5
71	DG SITABA	59	SD	6
72	DAWAKANG	62	TIDAK TAMAT SD	7
73	DG TAWNG	78	SMP	8
74	RUDI	48	SMA	3
75	ANTO	39	SD	1
76	SUPRIANTO	58	SMA	4
77	KAHARUDDIN	52	SMA	3
78	SILAUDDIN	54	SD	4

## LAMPIRAN 4

### DOKUMENTASI







## LAMPIRAN 5

### HASIL REGRESI

#### Regression

##### Descriptive Statistics

	Mean	Std. Deviation	N
PENDAPATAN	17.5466	.47398	78
LUAS LAHAN	2.1336	.65862	78
HARGA JUAL	4.0967	.76246	78
HASIL PRODUKSI	16.4754	.86501	78
BIAYA PRODUKSI	14.4720	.31025	78

##### Correlations

		PENDAPATAN	LUAS LAHAN	HARGA JUAL	HASIL PRODUKSI	BIAYA PRODUKSI
Pearson Correlation	PENDAPATAN	1.000	.994	.963	.995	.940
	LUAS LAHAN	.994	1.000	.932	.999	.947
	HARGA JUAL	.963	.932	1.000	.933	.875
	HASIL PRODUKSI	.995	.999	.933	1.000	.948
	BIAYA PRODUKSI	.940	.947	.875	.948	1.000
Sig. (1-tailed)	PENDAPATAN	.	.000	.000	.000	.000
	LUAS LAHAN	.000	.	.000	.000	.000
	HARGA JUAL	.000	.000	.	.000	.000
	HASIL PRODUKSI	.000	.000	.000	.	.000
	BIAYA PRODUKSI	.000	.000	.000	.000	.
N	PENDAPATAN	78	78	78	78	78
	LUAS LAHAN	78	78	78	78	78
	HARGA JUAL	78	78	78	78	78
	HASIL PRODUKSI	78	78	78	78	78
	BIAYA PRODUKSI	78	78	78	78	78

--	--	--	--	--	--	--	--	--	--	--

### Model Summary<sup>b</sup>

Model	R	R Square	Adjusted R Square	Std. Error of the Estimate	R Square Change	Change Statistics			Durbin-Watson	
						F Change	df1	df2		
1	.997 <sup>a</sup>	.998	.998	.04753	.998	22.6168	4	73	.000	.998

a. Predictors: (Constant), BIAYA PRODUKSI, HARGA JUAL, LUAS LAHAN, HASIL PRODUKSI

b. Dependent Variable: PENDAPATAN

### ANOVA<sup>a</sup>

Model		Sum of Squares	Df	Mean Square	F	Sig.
1	Regression	20.442	4	5.114	22.6168	.000 <sup>b</sup>
	Residual	.019	73	.002		
	Total	20.461	77			

a. Dependent Variable: PENDAPATAN

b. Predictors: (Constant), BIAYA PRODUKSI, HARGA JUAL, LUAS LAHAN, HASIL PRODUKSI

### Coefficients<sup>a</sup>

Model		Unstandardized Coefficients		Standardized Coefficients Beta	t	Sig.	Correlations			Collinearity Statistics		
		B	Std. Error				Zero-order	Partial	Part	Tolerance	VIF	
1	(Constant)	-5.6195	.292		-30.043	.000						
	LUAS LAHAN	.173	.648	.163	6.717	.000	.994	.584	.007	.112	2.852	
	HARGA JUAL	.658	.032	.267	90.621	.000	.963	.995	.095	.128	7.843	
	HASIL PRODUKSI	.247	.030	.593	23.826	.000	.995	.931	.025	.285	9.857	

BIAYA	-0.015	.005	-0.010	-2.919	.004	.940	-.299	-.003	.104	1.026
PROD										
UKSI										

a. Dependent Variable: PENDAPATAN

### Collinearity Diagnostics<sup>a</sup>

Model	Dimensi	Eigenvalue	Condition Index	(Constant)	Variance Proportions			
					LUAS LAHAN	HARGA JUAL	HASIL PRODUKSI	BIAYA PRODUKSI
1	1	4.930	1.000	.00	.00	.00	.00	.00
	2	.067	8.560	.00	.00	.00	.00	.01
	3	.003	40.233	.00	.02	.00	.00	.96
	4	2.853E-5	415.692	.05	.00	1.00	.02	.01
	5	2.922E-6	1298.929	.95	.98	.00	.98	.02

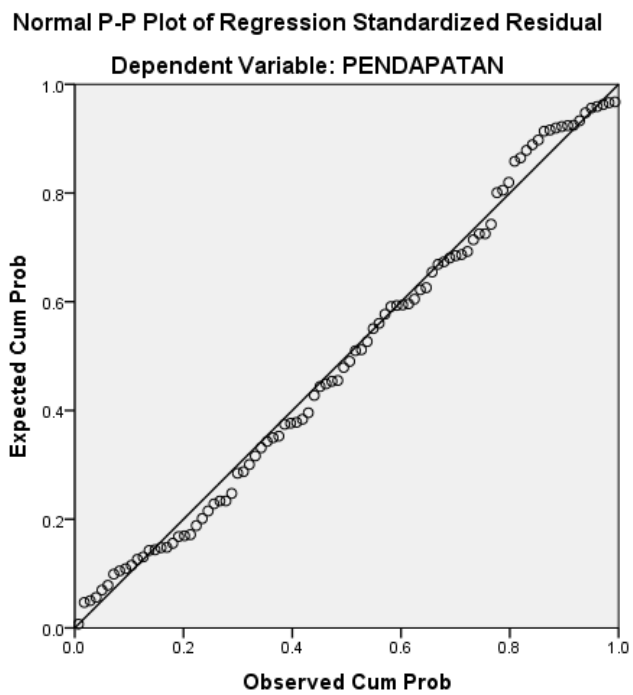
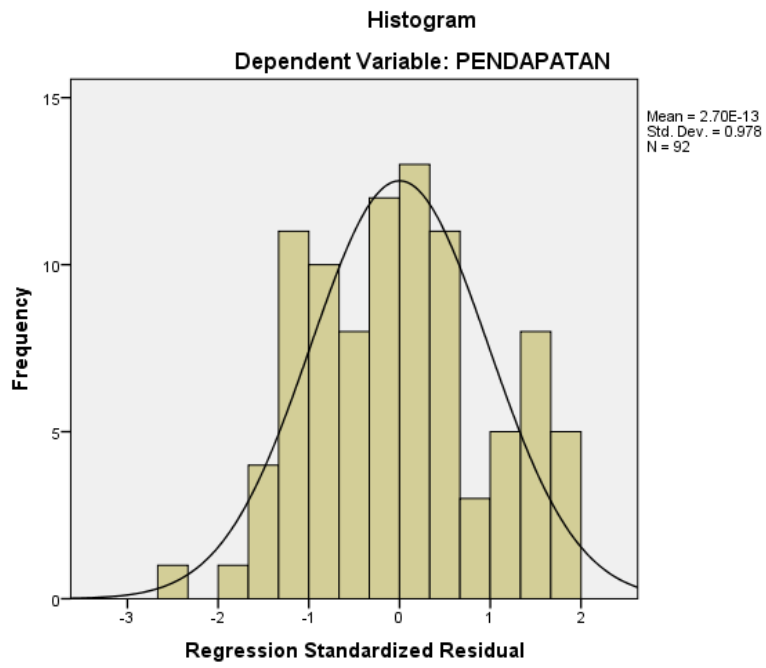
a. Dependent Variable: PENDAPATAN

### Residuals Statistics<sup>a</sup>

	Minimum	Maximum	Mean	Std. Deviation	N
Predicted Value	5991667.50	7519540.00	6754661.14	473960.306	78
Std. Predicted Value	-1.610	1.614	.000	1.000	78
Standard Error of Predicted Value	519.304	4506.563	1022.145	430.445	78
Adjusted Predicted Value	5992613.50	7520202.00	6754844.88	473698.864	78
Residual	-11667.627	8772.951	.000	4	78
Std. Residual	-2.455	1.846	.000		78
Stud. Residual	-2.552	1.879	-.010	1.007	78
Deleted Residual	-18106.936	9096.049	-183.739	5208.018	78
Stud. Deleted Residual	-2.638	1.908	-.009	1.014	78
Mahal. Distance	.097	80.801	3.957	8.375	78
Cook's Distance	.000	2.608	.037	.271	78
Centered Leverage Value	.001	.888	.043	.092	78

a. Dependent Variable: PENDAPATAN

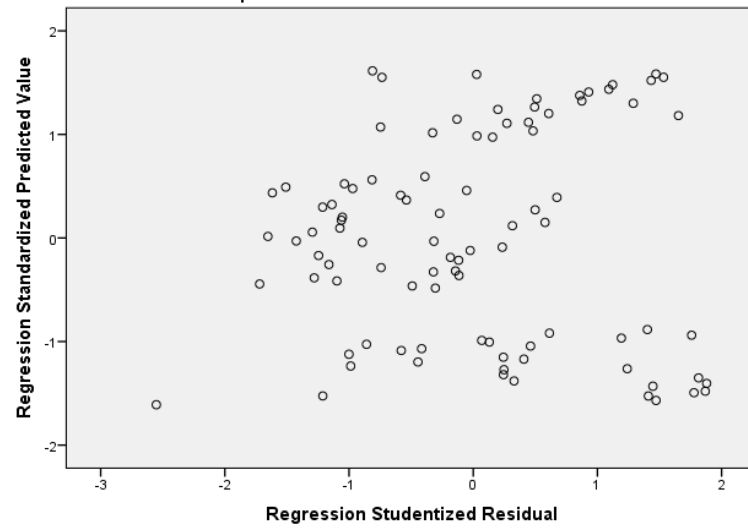
## Charts





Scatterplot

Dependent Variable: PENDAPATAN





KEPUTUSAN DEKAN FAKULTAS EKONOMI DAN BISNIS ISLAM UIN ALAUDDIN MAKASSAR  
NOMOR : 1112 TAHUN 2020

TENTANG

PANITIA DAN TIM PENGUJI SEMINAR PROPOSAL PENELITIAN DAN PENYUSUNAN SKRIPSI MAHASISWA  
A.n.Suci Arianty, NIM : 90300116120  
JURUSAN ILMU EKONOMI FAKULTAS EKONOMI DAN BISNIS ISLAM UIN ALAUDDIN MAKASSAR

DEKAN FAKULTAS EKONOMI DAN BISNIS ISLAM UIN ALAUDDIN MAKASSAR

- Membaca : Surat Permohonan Mahasiswa Fakultas Ekonomi dan Bisnis Islam UIN Alauddin Makassar, Nama **Suci Arianty**, NIM: **90300116120** tertanggal 29 Mei 2020 untuk melaksanakan Seminar Proposal Skripsi dengan Judul: **"Analisis Faktor-faktor yang Mempengaruhi Pendapatan Petani di Kecamatan Pattalassang Kabupaten Takalar"**.
- Memandang : a. Bahwa untuk pelaksanaan dan keberhasilan seminar proposal penelitian, perlu dibentuk panitia dan tim penguji seminar proposal penelitian dan penyusunan skripsi.  
b. Bahwa mereka yang ditetapkan dalam surat keputusan ini dipandang cakap dan memenuhi syarat untuk diserahi tugas sebagai pembimbing dan penguji penyusunan skripsi mahasiswa tersebut diatas.  
c. Pembimbing dan penguji penyusunan skripsi mahasiswa tersebut diatas.
- Mengingat : 1. Undang-Undang No. 20 Tahun 2003 tentang Sistem Pendidikan Nasional;  
2. Undang-Undang No. 12 Tahun 2012 tentang Pendidikan Tinggi;  
3. Peraturan Pemerintah Nomor 12 Tahun 2010 yang disempurnakan dengan Peraturan Pemerintah No. 56 Tahun 2012;  
4. Keputusan Presiden Nomor 57 Tahun 2005 tentang Perubahan Institut Agama Islam Negeri Alauddin menjadi Universitas Islam Negeri Alauddin Makassar;  
5. Keputusan Menteri Agama RI Nomor 2 Tahun 2006 tentang Mekanisme Pelaksanaan Pembayaran atas Bahan Anggaran Pendidikan dan Belanja Agama di Lingkungan Kementerian Agama;  
6. Peraturan Menteri Agama RI No. 25 Tahun 2013 dan Peraturan Menteri Agama RI No 85 Tahun 2013 tentang Organisasi dan Tata Kerja UIN Alauddin Makassar;  
7. Keputusan Menteri Agama RI Nomor 95 Tahun 2007 tentang Statuta UIN Alauddin Makassar.

MEMUTUSKAN

- Menetapkan : 1. Membentuk Panitia dan tim Penguji Seminar Proposal penelitian dan penyusunan skripsi Jurusan **ILMU EKONOMI** Fakultas Ekonomi dan Bisnis Islam UIN Alauddin Makassar dengan komposisi:
- Ketua : **Prof. Dr. H. Abustani Ilyas, M.Ag.**  
Sekretaris : **Dr. Amiruddin K. M.El.**  
Pembimbing I : **Dr. H. Abd. Wahab, SE., M.Si.**  
Pembimbing II : **Siti Aisyah, S.Ag., M.Ag.**  
Penguji I : **Dr. Saadjudin, SE., M.Si.**  
Penguji II : **Dr. Hasbiullah, SE., M.Si.**  
Pelaksana : **Muhammad Ihsan Pawellio**
2. Panitia bertugas melaksanakan seminar proposal skripsi, member bimbingan, petunjuk-petunjuk, perbaikan mengenai materi, metode, bahasa dan kemampuan menguasai masalah penyusunan skripsi.  
3. Surat Keputusan ini mulai berlaku sejak tanggal ditetapkan dan apabila dikemudian hari terdapat kekeliruan didalamnya akan diperbaiki sebagaimana mestinya.  
4. Apabila dikemudian hari ternyata terdapat kekeliruan dalam surat keputusan ini akan diubah dan diperbaiki sebagaimana mestinya.

Surat Keputusan ini disampaikan kepada yang bersangkutan untuk diketahui dan dilaksanakan dengan penuh tanggungjawab

Ditetapkan di : **Samarata-Gowa**  
Pada tanggal : **4 Juni 2020**  
Dekan Fakultas Ekonomi dan Bisnis Islam  
**Prof. Dr. H. Abustani Ilyas, M. Ag.**  
NIP. 196811301993031003

PEMBAKARSA (FAKHRU NNISA)	KASUDAG AKADEMIK (NURMAH MUN, S.P. MM)



**KEPUTUSAN DEKAN FAKULTAS EKONOMI DAN BISNIS ISLAM UIN ALAUDDIN MAKASSAR  
NOMOR : 1112 TAHUN 2020**

**TENTANG**

**PANITIA DAN TIM PENGUJI SEMINAR PROPOSAL PENELITIAN DAN PENYUSUNAN SKRIPSI MAHASISWA  
A.n.Suci Arianty, NIM : 90300116120  
JURUSAN ILMU EKONOMI FAKULTAS EKONOMI DAN BISNIS ISLAM UIN ALAUDDIN MAKASSAR**

**DEKAN FAKULTAS EKONOMI DAN BISNIS ISLAM UIN ALAUDDIN MAKASSAR**

- Membaca** : Surat Permohonan Mahasiswa Fakultas Ekonomi dan Bisnis Islam UIN Alauddin Makassar, Nama **Suci Arianty**, NIM: **90300116120** tertanggal 29 Mei 2020 untuk melaksanakan Seminar Proposal Skripsi dengan Judul: **"Analisis Faktor-faktor yang Mempengaruhi Pendapatan Petani di Kecamatan Pattalassang Kabupaten Takalar"**.
- Menimbang** : a. Bahwa untuk pelaksanaan dan keabsahan seminar proposal penelitian, perlu dibentuk panitia dan tim penguji seminar proposal penelitian dan penyusunan skripsi.  
b. Bahwa mereka yang ditetapkan dalam surat keputusan ini dipandang cakap dan memenuhi syarat untuk diberi tugas sebagai pembimbing dan penguji penyusunan skripsi mahasiswa tersebut diatas.  
c. Pembimbing dan penguji penyusunan skripsi mahasiswa tersebut diatas.
- Mengingat** : 1. Undang-Undang No. 20 Tahun 2003 tentang Sistem Pendidikan Nasional;  
2. Undang-Undang No. 12 Tahun 2012 tentang Pendidikan Tinggi;  
3. Peraturan Pemerintah Nomor 12 Tahun 2010 yang disempurnakan dengan Peraturan Pemerintah No. 56 Tahun 2010;  
4. Keputusan Presiden Nomor 57 Tahun 2005 tentang Perubahan Institut Agama Islam Negeri Alauddin menjadi Universitas Islam Negeri Alauddin Makassar;  
5. Keputusan Menteri Agama RI Nomor 2 Tahun 2006 tentang Mekanisme Pelaksanaan Pembayaran atas Bahan Anggaran Pendidikan dan Belanja Negara di Lingkungan Kementerian Agama;  
6. Peraturan Menteri Agama RI, No. 75 Tahun 2013 dan Peraturan Menteri Agama RI, No 65 Tahun 2013 tentang Organisasi dan Tata Kerja UIN Alauddin Makassar;  
7. Keputusan Menteri Agama RI, Nomor 93 Tahun 2007 tentang Statuta UIN Alauddin Makassar.

**MEMUTUSKAN**

- Menetapkan** : 1. Membentuk Panitia dan Tim Penguji Seminar Proposal penelitian dan penyusunan skripsi Jurusan **ILMU EKONOMI** Fakultas Ekonomi dan Bisnis Islam UIN Alauddin Makassar dengan komposisi :
- Ketua** : Prof. Dr. H. Abustani Ilyas, M.Ag.  
**Sekretaris** : Dr. Amiruddin K. M.El.  
**Pembimbing I** : Dr. H. Abd. Wahab, SE., M.Si.  
**Pembimbing II** : Siti Aisyah, S.Ag., M.Ag.  
**Penguji I** : Dr. Shadjuddin, SE., M.Si.  
**Penguji II** : Dr. Hasbiullah, SE., M.Si.  
**Pelaksana** : Muhammad Ihsan Pawellol
2. Panitia bertugas melaksanakan seminar proposal skripsi, member bimbingan, petunjuk-petunjuk, perbaikan mengenai materi, metode, bahasa dan dan kemampuan menguasai masalah penyusunan skripsi.  
3. Surat keputusan ini mulai berlaku sejak tanggal ditetapkan dan apabila dikemudian hari terdapat kekeliruan didalamnya akan diperbaiki sebagaimana mestinya.  
4. Apabila dikemudian hari ternyata terdapat kekeliruan dalam surat keputusan ini akan diubah dan diperbaiki sebagaimana mestinya.

Surat Keputusan ini disampaikan kepada yang bersangkutan untuk diketahui dan dilaksanakan dengan penuh tanggungjawab.

Ditetapkan di : **Samata-Gowa**

Pada tanggal : **4 Juni 2020**



PEMERAKASA (FAKHRUNNISA)	KASUDAG AKADEMIK (MURMIAH MUN, S.IP,MM)



KEPUTUSAN DEKAN FAKULTAS EKONOMI DAN BISNIS ISLAM  
UIN ALAUDDIN MAKASSAR  
NOMOR : 1272 TAHUN 2020

TENTANG

PANITIA DAN TIM PENGUJI KOMPREHENSIF  
JURUSAN EKONOMI ISLAM FAKULTAS EKONOMI DAN BISNIS ISLAM

DEKAN FAKULTAS EKONOMI DAN BISNIS ISLAM UIN ALAUDDIN MAKASSAR

- Memoranda : Surat permohonan Ujian Komprehensif Sufi Adenly : NIM: 9030016126
- Melampirkan : Bukta untuk pelaksanaan dan pelaksanaan ujian komprehensif perlu dibentuk Panitia dan Tim Penguji
- Mengingat : 1. Undang-Undang No. 20 Tahun 2003 tentang Sistem Pendidikan Nasional;  
2. Undang-Undang No. 12 Tahun 2012 tentang Pendidikan Tinggi;  
3. Peraturan Pemerintah Nomor 12 tahun 2010 yang disempurnakan dengan Peraturan Pemerintah No. 65 Tahun 2013;  
4. Keputusan Presiden Nomor 57 Tahun 2003 tentang Perubahan Ketiga Undang-Undang Islam Negeri Alauddin menjadi Universitas Islam Negeri Alauddin Makassar;  
5. Keputusan Menteri Agama RI Nomor 2 Tahun 2006 tentang Mekanisme Pelaksanaan Pembayaran atas Bahan Anggaran Penerimaan dan Belanja Negara di Lingkungan Kementerian Agama;  
6. Peraturan Menteri Agama RI No. 26 Tahun 2013 dan Peraturan Menteri Agama RI No. 45 tahun 2015 tentang Organisasi dan Tata Kerja UIN Alauddin Makassar;  
7. Keputusan Menteri Agama RI Nomor 35 Tahun 2007 tentang Struktur UIN Alauddin Makassar;

MEMUTUSKAN

- Menetapkan : 1. Membentuk Panitia dan Tim Penguji Komprehensif Jurusan **ILMU EKONOMI** Fakultas Ekonomi dan Bisnis Islam UIN Alauddin Makassar dengan komposisi:
- |   |   |
|---|---|
| Ketua                                       | : Dr. Muh. Wahyuddin Abdullah, SE, M.Si., Ak. |
| Sekretaris                                  | : Dr. Hastutiati, SE, M.Si.                   |
| Penguj. Disasah Isamiyah                    | : Prof. Dr. H. Abustani Ilyas, M.Ag.          |
| Penguj. Ekonomi Perencanaan dan Pembangunan | : Dr. H. Abdul Wahab, SE, M.Si.               |
| Penguj. Ekonomi Mikro Makro                 | : Dr. Saaduddin, SE, M.Si.                    |
| Pelaksana                                   | : Muhammad Irfan Maulid                       |
2. Panitia bertugas melaksanakan ujian  
3. Biaya pelaksanaan ujian dibebankan kepada anggaran Fakultas Ekonomi dan Bisnis Islam UIN Alauddin Makassar.  
4. Panitia dianggap mulai setelah menyelesaikan tugasnya.  
5. Apabila dalam ujian ini ternyata tercapai ketidakhadiran dalam surat keputusan ini akan dibuat dan diperbaiki sebagaimana mestinya.

Surat keputusan ini disampaikan kepada yang bersangkutan untuk diketahui dan dilaksanakan dengan penuh rasa tanggung jawab.

Ditetapkan di : Samata-Gowa  
Pada tanggal : 17 Juni 2020

Dekan  
Fakultas Ekonomi dan Bisnis Islam



Prof. Dr. H. Abustani Ilyas, M.Ag.  
NIP. 19661130 199503 1 003

Disahkan:  
1. Ketua Fakultas Ekonomi dan Bisnis Islam  
2. Wakil Dekan I Fakultas Ekonomi dan Bisnis Islam UIN Alauddin Makassar  
3. ....

PEMERAKASA (SITI BIQQAH WIRANT)	KASIBIAG AKADEMIK (STRIMIAH MUBIN, S.P. MM)
------------------------------------	--



**KEPUTUSAN DEKAN FAKULTAS EKONOMI DAN BISNIS ISLAM  
UIN ALAUDDIN MAKASSAR  
NOMOR : 1272 TAHUN 2020**

**TENTANG**

**PANITA DAN TIM PENGUJI KOMPREHENSIF  
JURUSAN EKONOMI ISLAM FAKULTAS EKONOMI DAN BISNIS ISLAM.**

**DEKAN FAKULTAS EKONOMI DAN BISNIS ISLAM UIN ALAUDDIN MAKASSAR**

- Membaca** : Surat permohonan Ujian Komprehensif *Suef Adnanly* : NIM: 9090916120
- Membong** : Bahwa untuk pelaksanaan dan pelaksanaan ujian komprehensif perlu dibentuk Panitia dan Tim Penguji
- Mengingat** : 1. Undang-Undang No. 20 Tahun 2003 tentang Sistem Pendidikan Nasional;  
2. Undang-Undang No. 12 Tahun 2012 tentang Pendidikan Tinggi;  
3. Peraturan Pemerintah Nomor 12 tahun 2010 yang dikompilasikan dengan Peraturan Pemerintah No. 65 Tahun 2010;  
4. Keputusan Presiden Nomor 32 Tahun 2005 tentang Perubahan Ishtilul Agama Islam Negeri Alauddin menjadi Universitas Islam Negeri Alauddin Makassar;  
5. Keputusan Menteri Agama RI Nomor 2 Tahun 2006 tentang Mekanisme Pelaksanaan Pembayaran atas Bahan Anggaran Penerimaan dan Belanja Negara di Lingkungan Kementerian Agama;  
6. Peraturan Menteri Agama RI No. 28 Tahun 2013 dan Peraturan Menteri Agama RI No. 89 tahun 2015 tentang Organisasi dan Tata Kerja UIN Alauddin Makassar;  
7. Keputusan Menteri Agama RI Nomor 33 Tahun 2007 tentang Struktur UIN Alauddin Makassar;

**MEMUTUSKAN**

- Menetapkan** : 1. Membentuk Panitia dan Tim Penguji Komprehensif Jurusan **ILMU EKONOMI** Fakultas Ekonomi dan Bisnis Islam UIN Alauddin Makassar dengan komposisi:
- |  |  |
|--|--|
| Ketua                                    | : Dr. Muh. Wahyuddin Abdullah, SE, M.Si, Ak. |
| Sekretaris                               | : Dr. Hasbiullah, SE, M.Si                   |
| Pengji Diklat/Kamiyati                   | : Prof. Dr. H. Abustani Ilyas, M.Ag.         |
| Pengji Ekonomi Pemasaran dan Pembangunan | : Dr. H. Abdul Wahab, SE, M.Si               |
| Pengji Ekonomi Makro Mikro               | : Dr. Saaduddin, SE, M.Si                    |
| Pelaksana                                | : Muhammad Irfan Mas'ud                      |
2. Panitia bertugas melaksanakan ujian  
3. Biaya pelaksanaan ujian dibebankan kepada anggaran Fakultas Ekonomi dan Bisnis Islam UIN Alauddin Makassar.  
4. Panitia bertanggung jawab dalam menyelesaikan tugasnya.  
5. Apabila di kemudian hari ternyata terdapat ketidaklengkapan dalam surat keputusan ini akan dibarengi dan diperbaiki sebagaimana mestinya.

Surat keputusan ini disampaikan kepada yang bersangkutan untuk diketahui dan dilaksanakan dengan penuh rasa tanggung jawab.

Ditetapkan di : Samata-Gowa  
Pada tanggal : 17 Juli 2020

Dekan  
Fakultas Ekonomi dan Bisnis Islam



Prof. Dr. H. Abustani Ilyas, M. Ag.  
NIP. 19661130 199803 1 003

- Diproses:
1. Menteri, sesuai kewenangan tugas pokok;
  2. Tim Penguji dan Panitia Ujian Komprehensif;
  3. Lain-lain.

PEMERAKSA (SITI BILQAH WIRANTI)	KASIBIAG AKADEMIK (NURMAULI MUIN, S.P. MM)
------------------------------------	---



UNIVERSITAS ISLAM NEGERI (UIN) ALAUDDIN MAKASSAR  
**FAKULTAS EKONOMI DAN BISNIS ISLAM**

Kampus I : Jl. Sili Alauddin No. 63 Makassar Tlp. (0411) 864928 Fax 864923  
Kampus II : Jl. H. M. Yasin Lompoe No. 36 Samata - Gowa Tlp. 841879 Fax 8231400

Nomor : 3769 /EB.1 /PP.00.9/10/2020  
Sifat : Pengantar  
Lamp : -  
Hal : Undangan Seminar Hasil

Samata, 13 Oktober 2020

Kepada Yth  
Bapak/Ibu Penguji dan Pembimbing  
Dl  
Makassar

**Assalamu Alaikum Wr. Wb.**

Dengan hormat, kami mengundang Bapak/Ibu untuk menghadiri Seminar Hasil Penelitian Mahasiswa:

Nama : Suci Arifanty  
NIM : 90000116120  
Jurusan : ILMU EKONOMI  
Judul Skripsi : Analisis Faktor-faktor yang Mempengaruhi Pendapatan Petani Paed  
Kecamatan Pattalassang Kabupaten Takalar

Yang insya Allah akan dilaksanakan pada :  
Hari/Tanggal : Selasa, 20 Oktober 2020  
Waktu : 09.00 - 12.00 WITA  
Tempat : Dilakukan secara daring

Demikian undangan ini, atas perhatian bapak/ibu diucapkan terima kasih.

Wassalam,  
Kuasa Dekan  
Nomor : 3769/EB.1/Kp.07/10/2020  
Tanggal : 13 Oktober 2020



Dr. Muh. Wahyuddin Abdullah, SE., M.Si. Ak.  
NID. 14730525 200801 1 017

Catatan:  
Pembimbing dan Penguji berpakaian  
- Laki-laki : Kemeja dan Dendasi / Heak  
- Wanita : Memesatkan



ALAUDDIN

KEMENTERIAN AGAMA  
UNIVERSITAS ISLAM NEGERI (UIN) ALAUDDIN MAKASSAR  
**FAKULTAS EKONOMI DAN BISNIS ISLAM**

Kampus I Jl. Sultan Alauddin No. 63 Makassar (0411) 864928 Fax 864923  
Kampus II Jl. H. M. Yasin Lempo No. 36 Samata Sungguminata - Gowa Tlp. 841879 Fax 8221400

A4 - EB.1

Nomor : 2711 /EB /PP.00 9/7/2020  
Sifat : Penting  
Lampiran : -  
Perihal : *Permohonan Izin Penelitian*

Gowa, 10 Juli 2020

Kepada,  
Yth. UPT P2T BKPM  
Di,  
Tempat

Assalamu Alaikum Warohmatullah Wabarokatuh

Dengan hormat disampaikan bahwa Mahasiswa Fakultas Ekonomi dan Bisnis Islam UIN Alauddin Makassar yang tersebut namanya dibawah ini

Nama : Suci Arianty  
NIM : 90300116120  
Fakultas : Ekonomi dan Bisnis Islam  
Jurusan : Ilmu Ekonomi  
Semester : VIII (Delapan)  
Alamat : Pallangga

Bermaksud melakukan penelitian dalam rangka penyusunan skripsi sebagai salah satu syarat untuk memperoleh gelar sarjana. Adapun judul skripsinya:

**"Analisis Faktor-faktor yang Mempengaruhi Pendapatan Petani Padi di Kecamatan Pattallassang Kabupaten Takalar"**

Dengan Dosen pembimbing: 1. Dr. H. Abdul Wahab, SE., M.Si  
2. Sitti Aisyah, S.Ag., M.Ag

Untuk maksud tersebut kami mengharapkan kiranya kepada mahasiswa yang bersangkutan dapat diberi izin melakukan penelitian di Kelurahan Bajeng Kab.Takalar.

Demikian harapan kami dan Terima Kasih.

Wassalam

Dekan Fakultas Ekonomi dan Bisnis Islam  
UIN Alauddin Makassar,



Dr. H. Abdurrahman Ilyas, M.Ag.  
NIP. 19661130 199303 1 003

Terselamatkan

1. Rektor UIN Alauddin Makassar & Samata Gowa
2. Mahasiswa yang bersangkutan
3. Arap



**PEMERINTAH KABUPATEN TAKALAR**  
**DINAS PENANAMAN MODAL, PELAYANAN**  
**TERPADU SATU PINTU, TENAGA KERJA DAN TRANSMIGRASI**  
*Jl. Jenderal Sudirman No.28 Telp. (0418) 323291 Kab. Takalar*

Takalar, 16 Juli 2020

Nomor : 163/IP-DPMPTSPTT/VII/2020  
 Lamp. : -  
 Perihal : Izin Penelitian

K e p a d a,  
 Yth. Camat Pattallassang Kel.  
 Bajeng  
 Di-  
 Takalar

Berdasarkan Surat Dekan Fak. Ekonomi dan Bisnis Islam UIN Alauddin Makassar Nomor : 2711/EB.I/PP.00.9/7/2020, Tanggal 10 Juli 2020, perihal Permohonan Izin Penelitian, dengan ini disampaikan bahwa:

Nama : SUCI ARIANTY  
 Tempat Tanggal Lahir : Pattallassang, 01 Februari 1997  
 Jenis Kelamin : Perempuan  
 Pekerjaan/Lembaga : Mahasiswa (S1) UIN Alauddin Makassar  
 Alamat : Pallangga

Bermaksud akan mengadakan penelitian di kantor/instansi/wilayah kerja Bapak/Ibu dalam Rangka Penyusunan *Skripsi* dengan judul :

**"ANALISIS FAKTOR-FAKTOR YANG MEMPENGARUHI PENDAPATAN PETANI PADI DI KECAMATAN PATTALLASSANG KABUPATEN TAKALAR "**

Yang akan dilaksanakan : Tgl. 16 Juli s/d 16 Agustus 2020  
 Pengikut / Peserta : -

Sehubungan dengan hal tersebut di atas pada prinsipnya kami menyetujui kegiatan dimaksud dengan ketentuan sbb:

1. Sebelum dan sesudah melaksanakan kegiatan dimaksud kepada yang bersangkutan harus melapor kepada Bupati Takalar Up. Kepala Dinas Penanaman Modal dan Pelayanan Terpadu Satu Pintu, Tenaga Kerja dan Transmigrasi Kab. Takalar ;
2. Penelitian tidak menyimpang dari ketentuan yang berlaku ;
3. Mentaati semua Peraturan Perundang-Undangan yang berlaku dan Adat Istiadat setempat;
4. Menyerahkan 1 (satu) exemplar foto copy hasil *Skripsi* kepada Bupati Takalar Up. Kepala Dinas Penanaman Modal dan Pelayanan Terpadu Satu Pintu Tenaga Kerja dan Transmigrasi Kab. Takalar ;
5. Surat pemberitahuan penelitian ini dicabut kembali dan dinyatakan tidak berlaku, apabila ternyata pemegang tidak mentaati ketentuan tersebut diatas.

Demikian disampaikan kepada saudara untuk diketahui dan seperlunya.

Kepala Dinas

Drs. IRWAN UNUS  
 Panglima Pembina Utama Muda

NIP. 196208201983021005

Tembusan disampaikan kepada Yth :

1. Bupati Takalar di Takalar (sebagai laporan),
2. Kepala Bapelitbang Kab. Takalar di Takalar,
3. Kepala Kantor Kesbagpol Kab. Takalar,
4. Dekan Fak. Ekonomi dan Bisnis Islam UIN Alauddin Makassar di Makassar,
5. Peringgal

2020





**KEMENTERIAN AGAMA RI**  
**UNIVERSITAS ISLAM NEGERI ALAUDDIN MAKASSAR**  
**FAKULTAS EKONOMI DAN BISNIS ISLAM**

Kampus I Jl. St. Alauddin No. 63 Makassar Tlp. (0411)864924 Fax 864923  
Kampus II Jl. St. Alauddin No. 36 Samata Sungguminasa-Gowa Tlp. (0411) 424835 Fax

**PERSETUJUAN PEMBIMBING**

Pembimbing penulis skripsi Saudara **SUCI ARIANTY NIM 90300116120**, mahasiswa Jurusan Ilmu Ekonomi pada Fakultas Ekonomi dan Bisnis Islam UIN Alauddin Makassar, setelah dengan seksama meneliti dan mengoreksi skripsi yang bersangkutan, "**Analisis Faktor-Faktor Yang Mempengaruhi Pendapatan Petani Padi Di Kecamatan Pattallassang Kabupaten Takalar**", memandang bahwa skripsi tersebut telah memenuhi syarat-syarat ilmiah dan dapat disetujui untuk diajukan ke **SEMINAR HASIL**.

Demikian persetujuan ini diberikan untuk diproses lebih lanjut.



UNIVERSITAS ISLAM NEGERI

**ALAUDDIN**  
2020  
M A K A S S A R

Samata-Gowa 29 September

Pembimbing I

Pembimbing II

**Dr. H. Abdul Wahab, SE., M.Si**


**NIP.197204212008011006**

**Sitti Aisyah, S.Ag., M.Ag**

**NIP. 196810142006042009**



## BIOGRAFI PENULIS



Penulis bernama lengkap **Suci Arianty Asis** lahir di Pattalassang tanggal 01 februari 1997 hari Sabtu. penulis merupakan anak kedua dari pasangan ayahanda Abd Asis dan Ibunda Rahmatia. Penulis menempuh pendidikan yang formal di mulai dari SDN 162 Kampung Beru dan lulus pada tahun 2009, pada tahun yang sama penulis melanjutkan pendidikan di SMP Negeri 1 Takalar dan tamat pada tahun 2013. Pada tahun yang sama pula, penulis melanjutkan pendidikan di SMA Negeri 1 Takalar dan lulus pada tahun 2015. Pada tahun 2015 penulis melanjutkan pendidikan di luar kota Perguruan Tinggi yang berada di Sulawesi tengah Universitas Tadulako Program Studi Kesehatan Masyarakat tetapi studi tersebut terhambat, dan Alhamdulillah pada tahun 2016 penulis melanjutkan studinya di perguruan tinggi yang berada di Sulawesi Selatan tepatnya di Makassar Universitas Alauddin Makassar pada Fakultas Ekonomi dan Bisnis Islam jurusan Ilmu Ekonomi.

Syukur Alhamdulillah berkat pertolongan Allah Subhanawa ta'ala melalui perjuangan keras, dan motivasi tinggi diiringi doa dari orang tua, saudara dan sahabat-sahabat tercinta sehingga melalui perjuangan panjang penulis dalam mengikuti pendidikan di perguruan tinggi dapat berhasil dengan tersusunnya skripsi ini.