

**PENGARUH *FINANCIAL BEHAVIOR* TERHADAP *FINANCIAL SATISFACTION*
DAN *FINANCIAL WELL-BEING* PADA PENGUSAHA YANG TERDAFTAR
DI HIPMI PT SULAWESI SELATAN**



SKRIPSI

Diajukan Untuk Memenuhi Salah Satu Syarat Gelar Sarjana Manajemen (S.M)
Jurusan Manajemen Pada Fakultas Ekonomi dan Bisnis Islam
Universitas Islam Negeri Alauddin Makassar

OLEH:

ANDI RESKI NURHIKMAH
90200116115

JURUSAN MANAJEMEN
FAKULTAS EKONOMI DAN BISNIS ISLAM
UNIVERSITAS ISLAM NEGERI ALAUDDIN MAKASSAR
2019

PERNYATAAN KEASLIAN SKRIPSI

Mahasiswa yang bertanda tangan dibawah ini :

Nama : Andi Reski Nurhikmah
NIM : 90200116115
Tempat / Tgl.Lahir : Bone, 19 November 1997
Konsentrasi : Manajemen Keuangan
Jurusan : Manajemen
Fakultas : Ekonomi dan Bisnis Islam
Alamat : Bone. Sulawesi-Selatan.
Judul : Pengaruh *Financial Behavior* terhadap *Financial Satisfaction* dan *Financial Well-Being* pada pengusaha yang terdaftar di HIPMI PT Sulawesi Selatan

Menyatakan dengan sesungguhnya dan penuh kesadaran bahwa skripsi ini benar dan hasil karya sendiri. Jika kemudian hari terbukti bahwa ia merupakan duplikat, tiruan atau dibuat orang lain, sebagian atau seluruhnya, maka skripsi ini dan gelar yang diperoleh karenanya batal demi hukum.

Samata-Gowa, Agustus 2020
Penyusun

ANDI RESKI NURHIKMAH
NIM. 90200116115



KEMENTERIAN AGAMA
UNIVERSITAS ISLAM NEGERI ALAUDDIN MAKASSAR
FAKULTAS EKONOMI DAN BISNIS ISLAM


Kampus I : Jl. Sultan Alauddin No. 63 Makassar ■ (0411) 864924, Fax. 864923
Kampus II : Jl. H.M. Yasin Limpo Romangpolong – Gowa . ■ 424835, Fax424836


PENGESAHAN SKRIPSI


Skripsi yang berjudul "**Pengaruh *Financial Behavior* Terhadap *Financial Satisfaction* dan *Financial Well-Being* Pada Pengusaha yang Terdaftar di HIPMI PT Sulawesi Selatan**", yang disusun oleh **ANDI RESKI NURHIKMAH, NIM 90200116115**, Mahasiswa Jurusan Manajemen Fakultas Ekonomi dan Bisnis Islam UIN Alauddin Makassar, telah diuji dan dipertahankan dalam sidang munaqasyah yang diselenggarakan pada tanggal 27 Agustus 2020 bertepatan dengan 1 Muharram 1442, dan dinyatakan telah dapat diterima sebagai salah satu syarat untuk memperoleh gelar Sarjana Manajemen pada Fakultas Ekonomi dan Bisnis Islam.


Samata-Gowa, 27 Agustus 2020
1 Muharram 1442


DEWAN PENGUJI


Ketua : Prof. Dr. H. Abustani Ilyas, M.Ag. (.....) 

Sekretaris : Dr. Muh. Wahyuddin Abdullah, SE., M.Si., Ak. (.....) 


Penguji I : Dr. Murtiadi Awaluddin, M.Si. (.....) 

Penguji II : Hj Wahidah Abdullah, S.Ag., M.Ag., M.Pd. (.....) 

Pembimbing I : Dr. Hj. Rika Dwi Ayu Parmitasari, SE., M.Comm. (.....) 

Pembimbing II: Rusnawati, S.M, M.M (.....) 

Diketahui Oleh:
Dekan Fakultas Ekonomi dan Bisnis Islam
UIN Alauddin Makassar


Prof. Dr. H. Abustani Ilyas, M.Ag.
NIP. 19661130 199303 1 003

KATA PENGANTAR



Assalamu alaikum wr. wb.

Puji syukur penulis panjatkan ke hadirat Allah SWT atas segala limpahan rahmat dan hidayah-Nya sehingga penulis dapat menyelesaikan skripsi ini dengan baik. Salawat dan salam tak lupa penulis kirimkan kepada junjungan Nabi Muhammad saw. Nabi yang memberi citra kepada manusia tentang bagaimana dan cara beretika sesuai tuntunan wahyu. Skripsi ini merupakan salah satu syarat untuk memperoleh gelar sarjana pada Jurusan Manajemen Fakultas Ekonomi dan Bisnis Islam Universitas Islam Negeri Alauddin Makassar dengan judul **“Pengaruh *financial behavior* terhadap *financial satisfaction* dan *financial well-being* pada pengusaha yang terdaftar di HIPMI PT Sulawesi Selatan”**. Ucapan terimakasih kepada seluruh keluarga besar terkhusus untuk kedua orang tua tercinta, ayahanda terkasih Andi Mappeabang Pt. Lawa dan Ibunda tercinta Nursiah, S.Pd.I yang telah membesarkan dan mendidik penulis dengan penuh cinta. Semoga jasanya dibalas oleh Allah swt. Amin...

Skripsi ini dapat tersusun atas bantuan dan perhatian berbagai pihak, yang telah dengan baik hati bersedia meluangkan waktunya untuk berbagi ilmu dan informasi serta senantiasa memberikan semangat sehingga konsistensi selalu terjaga selama pengerjaan Skripsi ini. Oleh sebab itu, dengan segala kerendahan hati, ucapan terima kasih diberikan kepada:

1. Bapak Prof. Dr. Hamdan Juhannis, M.A, Ph.D selaku Rektor Universitas Islam Negeri (UIN) Alauddin Makassar, beserta wakil rektor I, II, III, dan IV yang selama ini memberikan bantuan berupa fasilitas yang menunjang perkuliahan.
2. Bapak Prof. Dr. Abustani Ilyas, M. Ag selaku Dekan Fakultas Ekonomi dan Bisnis Islam, UIN Alauddin Makassar beserta wakil dekan I, II dan III yang selama ini membantu dalam penyelesaian perkuliahan.
3. Dr. Hj. Rika Dwi Ayu Parmitasari, S.E., M.Comm selaku Ketua Jurusan Manajemen Universitas Islam Negeri (UIN) Alauddin Makassar, serta Bapak Muh Akil Rahman, SE., M.Si selaku Sekretaris Jurusan Manajemen.
4. Dr. Hj. Rika Dwi Ayu Parmitasari, S.E., sebagai dosen pembimbing I dan Ibu Rusnawati, SE.,MM. sebagai dosen pembimbing II yang telah memberikan pengarahan, bimbingan, saran yang berguna selama proses penyelesaian skripsi ini.
5. Hj. Eka Suhartini, S.E., MM., selaku penasehat akademik (PA) yang juga telah memberikan pengarahan, bimbingan, saran yang berguna selama penulis menjalani proses perkuliahan.
6. Segenap dosen Fakultas Ekonomi dan Bisnis Islam Universitas Islam Negeri Alauddin Makassar yang telah memberikan ilmu pengetahuan kepada penulis.
7. Bapak dan Ibu staf Tata Usaha serta Akademik Fakultas Ekonomi dan Bisnis Islam, yang telah memberikan kemudahan dalam menyelesaikan masalah administrasi perkuliahan.
8. Kepada puang Anti dan puang Budi yang telah mendukung dalam segi materi dan non materi serta kepada seluruh tante-tante dan spupu yang terus

membantu dan menyemangati penulis dalam menyelesaikan skripsi, terimakasih atas supportnya.

9. Segenap teman-teman dari jurusan Manajemen khususnya kelas Manajemen Keuangan dan Manajemen A, B dan D angkatan 2016 yang telah memberikan dukungan, semangat serta doanya kepada penulis.
10. Teman-teman seperjuanganku sekaligus partner yang terus bersama baik suka maupun duka dikampus, teman-teman organisasiku intra maupun ekstra terima kasih atas keceriaannya dikampus, suasana yang berbeda dan kesempatannya untuk saling berbagi ilmu. Tetap Semangat.
11. Rekan-rekan KKN Angkatan 62 Kecamatan Marioriawa , Desa Patampanua Yang selalu memberikan keceriaan. Terimakasih atas semangatnya.
12. Terimakasih kepada Beasiswa Bidik Misi yang telah membantu saya dalam menyelesaikan biaya kuliah saya sehingga saya dapat menyelesaikan skripsi ini dan lulus tepat waktu.
13. Semua pihak yang telah membantu dalam penyusunan Skripsi ini yang tidak dapat disebutkan satu per satu.

Penulis berharap agar skripsi ini dapat bermanfaat bagi penulis pada khususnya dan rekan-rekan mahasiswa serta pembaca pada umumnya. Semoga Allah SWT senantiasa memberikan taufik dan Hidayah-Nya kepada kita semua, sehingga ilmu yang telah didapatkan dapat bermanfaat bagi semua pihak. Amin.

Wassalamu' alaikum Wr. Wb.


Samata-Gowa, Agustus 2020

Penyusun

DAFTAR ISI

HALAMAN JUDUL	
PERNYATAAN KEASLIAN SKRIPSI	i
PENGESAHAN SKRIPSI	ii
KATA PENGANTAR	iii
DAFTAR ISI	vi
ABSTRAK	x
BAB I PENDAHULUAN	
A. Latar Belakang Masalah.....	1
B. Rumusan Masalah	7
C. Hipotesis Penelitian.....	7
D. Definisi Operasional	11
E. Penelitian Terdahulu	14
F. Tujuan Penelitian	15
G. Manfaat Penelitian	16
BAB II TINJAUAN PUSTAKA	
A. Teori <i>Subjective Well-Being</i>	19
B. <i>Sosial Learning Theory</i>	20
C. <i>Behavioral Finance</i>	22
D. <i>Financial Behavior</i>	25
E. <i>Financil Satisfaction</i>	26
F. <i>Financial Well-Being</i>	28
G. Hubungn Antar Variabel	30
H. Kerangka Konseptual.....	32
BAB III METODE PENELITIAN	
A. Jenis dan Lokasi Penelitian	34
B. Populasi dan Sampel	34
C. Jenis dan Sumber Data	37
D. Metode Pengumpulan Data	37
E. Instrumen penelitian	37
F. Metode Analisis Data	38
BAB IV HASIL PENELITIAN DAN PEMBAHASAN	
A. Gambaran Umum Objek Penelitian	47
B. Analisis Deskriptif Variabel.....	49
C. Pengujian Instrumen Data.....	76

D. Pembahasan Hasil Penelitian	76
BAB V PENUTUP	
A. Kesimpulan	86
B. Saran.....	87
DAFTAR PUSTAKA	88
LAMPIRAN-LAMPIRAN	91
RIWAYAT HIDUP	121




DAFTAR TABEL

Tabel 1.1 Definisi Operasional Variabel.....	14
Tabel 1.2 Penelitian Terdahulu	14
Tabel 3.1 Kriteria <i>Absolute Fit Measures</i>	43
Tabel 3.2 Kriteria <i>Incremental Fit Measure</i>	44
Tabel 3.4 Kriteria <i>Parsimonious Fit Measures</i>	44
Tabel 4.1 Tanggapan Responden Terhadap Variabel <i>Financial Behavior</i>	48
Tabel 4.2 Tanggapan Responden Terhadap Variabel <i>Financial Satisfaction</i> ..	52
Tabel 4.3 Tanggapan Responden Terhadap Variabel <i>Financial Well-Being</i> ..	54
Tabel 4.4 Karakteristik Responden Berdasarkan Jenis Kelamin	58
Tabel 4.5 Karakteristik Responden Berdasarkan Usia.....	59
Tabel 4.6 Karakteristik Responden Berdasarkan Pendapatan	60
Tabel 4.7 Uji Validitas	62
Tabel 4.8 Convergent Validity	63
Tabel 4.9 Cross Loading	66
Tabel 4.10 Hasil Pengujian Reliabilitas	68
Tabel 4.11 Koefisien Determinasi R^2	68
Tabel 4.12 Hasil Estimasi Variabel Penelitian.....	70
Tabel 4.12 Pengaruh Total (<i>Total Effect</i>).....	71
Tabel 4.14 Uji Keباikan Model.....	75

DAFTAR GAMBAR

Gambar 2.1 Kerangka Konseptual	33
Gambar 4.1 Model Konstruksi.....	61



ABSTRAK

Nama : Andi Reski Nurhikmah
Nim : 90200116115
Judul : Pengaruh *Financial Behavior* terhadap *Financial Satisfaction* dan *Financial Well-Being* Pada Pengusaha yang Terdaftar di HIPMI PT Sulawesi Selatan

Kepuasan Keuangan merupakan tujuan individu dalam hidupnya untuk mencapai kesejahteraan yang diinginkan, akan tetapi para individu yang satu dengan yang lain memiliki tujuan yang berbeda. Penelitian ini bertujuan untuk mengetahui dan menjelaskan pengaruh *financial behavior* terhadap *financial satisfaction* dan *financial well-being* pada pengusaha yang terdaftar di Hipmi PT Sulawesi Selatan.

Penelitian ini menggunakan penelitian kuantitatif. Adapun teknik pengambilan sampel menggunakan *proportional stratified random sampling*, dan 150 pengusaha Hipmi PT Sulawesi Selatan yang bersedia merespon penelitian ini melalui kuesioner. Teknik pengambilan data yaitu data primer atau data yang diambil langsung dari responden melalui kuesioner.

Hasil penelitian yang telah diolah menggunakan SEM AMOS menunjukkan bahwa *financial behavior* berpengaruh signifikan terhadap *financial satisfaction*, *financial satisfaction* berpengaruh signifikan terhadap *financial well-being* dan *financial behavior* berpengaruh signifikan terhadap *financial well-being*. Analisis variabel *intervening* dengan SEM AMOS menunjukkan *financial satisfaction* memediasi pengaruh antara *financial behavior* terhadap *financial well-being*.

Kata Kunci: *Financial Behavior* , *Financial Satisfaction*, *Financial Well-Being*

BAB I

PENDAHULUAN

A. Latar Belakang Masalah

Himpunan Pengusaha Muda Indonesia (HIPMI) merupakan organisasi masyarakat sipil yang hadir ditengah-tengah masyarakat seiring tuntutan demokrasi dewasa ini. HIPMI dikategorikan sebagai organisasi masyarakat sipil karena HIPMI mendorong peningkatan kesadaran masyarakat sipil untuk berpartisipasi dan mengorganisasikan potensi yang ada dalam masyarakat sipil, dalam hal ini difokuskan dibidang kewirausahaan. HIPMI Kota Makassar hadir diwilayah sulawesi selatan yang berperan serta membangun sistem informasi dan komunitas yang berbasis pada komunitas. HIPMI Perguruan Tinggi bergerak dibidang kewirausahaan berdasarkan adanya fakta dimana jumlah pengangguran yang tinggi serta jumlah angkatan kerja yang sangat banyak dan bersaing memperoleh kesempatan kerja yang sangat terbatas. Perguruan tinggi merupakan salah satu faktor pendukung terwujudnya para pengusaha muda yang berkualitas dalam rangka mengembangkan minat dan bakat mahasiswa bidang entrepreneur, Menjadi pengusaha muda memang hal yang menantang, bukan hanya dari kesiapan bisnis yang akan dijalankan tetapi juga mental yang harus lebih dini diteguhkan. Pengusaha yang sukses itu memang didasarkan pada mereka yang memiliki minat dibarengi kemampuan intelektual. Selain itu juga komitmen, memiliki pemahaman bidang IT juga mampu memanfaatkan peluang sebaik mungkin. Pengusaha muda akan menjadi penggerak perubahan kemajuan negara karena kemajuan negara salah satu pergerakannya dipengaruhi dari kemajuan

ekonomi yang didalamnya banyak berkecimpung hasil usaha dari para enterpreuner muda, HIPMI PT Sulawesi Selatan merupakan salah satu faktor pendukung terwujudnya para pengusaha muda yang berkualitas. Pengusaha itu lahir dari mahasiswa kreatif yang mau mengembangkan jiwa enterpreunernya, dari pengusaha muda inilah yang nantinya akan melahirkan pengusaha nasional.

Porter dan Garman (1993) yang meneliti tentang *testing a conceptual model of financial well-being*, menunjukkan dampak dari seseorang dapat mengelola dana/kas yang dimiliki yakni dapat merasakan sejahtera dalam keuangannya, dan sebaliknya penurunan kesejahteraan seseorang dapat timbul karena perilaku keuangannya yang kurang baik.

Disadari atau tidak masih banyak pengusaha utamanya pengusaha muda yang mencampur adukkan pencatatan pemasukan dan pengeluaran pribadi dengan usaha. Hal ini akan menimbulkan kerancuan karena akan sulit untuk membedakan antara aset pribadi dengan usaha, mencampur aset bisnis dan pribadi, meningkatkan aset pribadi untuk tujuan bisnis tidak akan baik bagi kondisi keuangan pribadi, karna ketika bisnis menurun, para kreditor bisa saja mengejar aset pribadi, begitupun dengan over investasi, agar terkesan profesional, banyak wirausaha muda yang rela mengorek tabungannya, misalnya untuk menyewa kantor ditempat yang hip atau membeli peralatan atau perabotan mewah. Namun, menghabiskan terlalu banyak pengeluaran yang tidak penting bisa mengikis keuangan pribadi dengan cepat, serta menggunakan kartu kredit pribadi untuk tujuan bisnis. Shefrin (2000) mendefinisikan *behaviour finance* adalah studi yang

mempelajari bagaimana fenomena psikologi mempengaruhi tingkah laku keuangannya.

Dewasa ini, masih banyak tantangan keuangan yang sering dihadapi oleh para pekerja dalam mencapai kepuasan financial (*financial Satisfaction*) yang tinggi terutama pekerja generasi *millennial*. Generasi milenial adalah orang-orang yang lahir dalam rentang tahun 1980-2000, yang pada saat ini merupakan angkatan kerja terbesar di Indonesia. Pada dasarnya tantangan-tantangan yang dihadapi oleh generasi milenial ini bermunculan dikarenakan kebiasaan financial yang kurang baik seperti jarang menabung dan bersifat konsumtif. (Fauzia, 2018) menyatakan bahwa perilaku masyarakat Indonesia semakin konsumtif terlebih generasi milenial yang senang mengikuti tren. Permasalahan-permasalahan ini merupakan permasalahan yang didasarkan pada kebiasaan para individu terutama dalam belanja dan menabung. Hasil survei yang dilakukan oleh Manulife Indeks Investor Sentiment (Manulife Indonesia, 2016) mengemukakan bukti bahwa orang-orang dalam masyarakat Indonesia adalah masyarakat konsumen dan tidak memiliki strategi yang jelas untuk jangka panjang, serta tidak mengelola biaya sehari-hari mereka secara tidak efektif dan tidak memiliki tujuan keuangan yang jelas. Hira dan Mugenda (1998) menyatakan bahwa kepuasan keuangan adalah evaluasi kondisi keuangan pribadi. Joo (2008) menyatakan bahwa kepuasan keuangan menunjukkan kondisi keuangan seseorang, Orang-orang bahagia dan bebas dari kecemasan dari kondisi keuangan pribadi.

Financial Behavior (Perilaku Keuangan) merupakan isu atau topik yang banyak dibicarakan dan dibahas sekarang ini, dimana perilaku yang tidak rasional

diartikan bahwa individu tidak dapat melakukan perencanaan keuangan dan pengendalian keuangan dengan baik, penyebab masalah keuangan ini karena perilaku keuangan yang kurang bertanggung jawab. Perry (2005) mengatakan bahwa kegagalan mengelola keuangan pribadi dapat menimbulkan masalah keuangan jangka panjang yang serius, kehidupan sosial yang negative dan masalah kemasyarakatan lainnya.

Horne and Wachowicz (2009) mengemukakan bahwa, “*Financial behavior is the determination, acquisition, allocation, and utilization of financial resources, usually with an overall goal in mind*”. Perry & Morris (2005) mendefinisikan *financial behavior* sebagai “*the respondent’s self-assessed propensity to budget, save money, and control spending.*” Perilaku keuangan individu yang bertanggung jawab adalah penilaian diri individu untuk membuat anggaran, menghemat uang, dan mengontrol pengeluaran.

Pada dasarnya tingkat kepuasan merupakan tujuan individu dalam hidupnya untuk mencapai tingkat kesejahteraan yang diinginkan.

Kesejahteraan (*well-being*) adalah tujuan dari segala aspek kehidupan. Kesejahteraan (*well-being*) dapat diartikan sebagai keadaan dimana merasakan nyaman, sehat, dan bahagia (Zimmerman, 1995). Salah satu domain dalam kesejahteraan (*well-being*) adalah kesejahteraan financial (*Financial well-being*), yaitu perasaan puas seseorang dengan status keuangannya, tetapi pada saat ini dalam bidang keuangan, kepuasan menjadi patokan bagi individu dalam menunjukkan tingkat kesejahteraan sebagai akibat dari perilaku keuangan yang diambil. Perilaku keuangan seseorang identik dengan upaya yang dilakukan

individu dalam meningkatkan kebahagiaan atau kesejahteraan mereka (Ajzen dan Fishbein, 1980). Perilaku keuangan juga merupakan hal penting dilakukan untuk mencapai tujuan keuangan seseorang sehingga sesuai dengan tingkat kepuasan keuangan yang diinginkan (Xiao, 2008:69). Perilaku keuangan didasarkan pada gagasan alternatif para investor, atau setidaknya minoritas dari mereka yang signifikan, secara tunduk pada biasa perilaku yang berarti kepuasan keuangan mereka tidak sepenuhnya rasional (Brooks, Gifford & Co, 2008:1). Kepuasan keuangan merupakan sebuah komponen integral dimana berasal dari kesejahteraan keuangan yang dirasakan oleh masing-masing individu, yang pada akhirnya berhubungan secara keseluruhan dengan tingkat kesejahteraan yang diperoleh seseorang (Archulate et al., 2013; Plagnol, 2011; Norvilitis et al., 2003:2).

Penelitian terdahulu yang dilakukan oleh (Arifin,2018) menyatakan bahwa terdapat pengaruh yang signifikan *financial behavior* terhadap *financial satisfaction* yang artinya semakin baik *financial behavior* seseorang maka kepuasan seseorang terhadap kondisi finansialnya akan semakin baik juga. Seseorang yang akan memperoleh kepuasan dari hasil mengelola keuangan, mampu membeli barang sesuai dengan kehendak, dan menyisihkan sebagian penghasilan untuk kebutuhan jangka panjang. Berbagai penelitian menjelaskan bahwa ada hubungan positif antara perilaku keuangan dan kepuasan keuangan (joo dan grable, 2004; Xiao et al., 2006; xiao et al., 2009; Halim dan Astuti,2015; Xiao, 2006; Coskunder, 2016).

Joo and Grable (2004) menemukan bahwa kesejahteraan keuangan berhubungan baik secara langsung maupun tidak langsung dengan perilaku keuangan, kemampuan memenuhi utang, tingkat toleransi terhadap resiko, dan pembelajaran. Beberapa penelitian sebelumnya menunjukkan bahwa kepuasan keuangan merupakan faktor yang mempengaruhi kesejahteraan keuangan individu secara keseluruhan. Berlawanan dengan keadaan yang dipercayai bahwa kepuasan keuangan tergantung pada pendapatan individu, Plagnol(2011).

Menurut Puspitawati (2012) dimensi kesejahteraan pribadi sangat luas dan kompleks. Oleh karenanya, indikator kesejahteraan pribadi dapat dibagi menjadi dua kelompok yaitu kesejahteraan pribadi objektif yang dapat terlihat secara kuantitatif, dan kesejahteraan pribadi subjektif yang dapat terlihat secara kualitatif. Kesejahteraan objektif dipengaruhi oleh pendapatan (Muflikhati et al.2010). Sementara itu, kesejahteraan subjektif dipengaruhi oleh pendidikan, usia, pendapatan, dan manajemen keuangan. Semakin tinggi pendidikan maka manajemen keuangan semakin baik, semakin tinggi pendidikan dan pendapatan maka kesejahteraan pribadi semakin baik, dan semakin baik manajemen keuangan maka kesejahteraan pribadi (objektif dan subjektif) semakin meningkat (Rambe 2008, Fajrin 2011, dan Rusydi 2011). Penelitian yang dilakukan oleh (Sahi dan Kalra, 2013:6) membuktikan bahwa perilaku keuangan terbukti berpengaruh secara positif dan signifikan terhadap kepuasan keuangan. Coskunder (2016) menyatakan bahwa kepuasan keuangan sebagai suatu gagasan dari kesejahteraan secara keseluruhan. Individu dengan perilaku keuangan yang baik akan

menghasilkan kepuasan keuangan yang baik pula, dengan demikian kesejahteraan keuangan dapat tercapai.

Berdasarkan latar belakang diatas maka peneliti tertarik melakukan penelitian dengan judul “Pengaruh *Financial Behavior* Terhadap *Financial Satisfaction* dan *Financial Well-being* Pada Pengusaha Yang Terdaftar Di HIPMI PT Sulawesi Selatan”.

B. Rumusan Masalah

Berdasarkan pada uraian latar belakang, maka dirumuskan rumusan masalah sebagai berikut:

1. Apakah *financial behavior* berpengaruh terhadap *financial well-being* pada pengusaha yang terdaftar HIPMI PT Sulawesi Selatan?
2. Apakah *financial behavior* berpengaruh terhadap *financial satisfaction* pada pengusaha yang terdaftar HIPMI PT Sulawesi Selatan?
3. Apakah *financial satisfaction* berpengaruh terhadap *financial well-being* pada pengusaha yang terdaftar di HIPMI PT Sulawesi Selatan?
4. Apakah *financial behavior* berpengaruh terhadap *financial well-being* melalui *financial satisfaction* pada pengusaha yang terdaftar di HIPMI PT Sulawesi Selatan?

C. Hipotesis

1. Pengaruh *Financial Behavior* terhadap *Financial Well-being*

Manurung (2012) dalam Nofsinger (2001) mendefinisikan perilaku keuangan yaitu mempelajari bagaimana manusia secara aktual berperilaku dalam sebuah penentuan keuangan (*a financial setting*). Khususnya, mempelajari

bagaimana psikologi mempengaruhi keputusan keuangan individu maupun organisasi. Dalam Dewi (2014) dinyatakan bahwa perilaku keuangan merupakan segala macam perilaku manusia yang berkaitan dengan pengelolaan uang (Xiao J.J., 2008). Tak dapat dipungkiri bahwa perilaku keuangan mempunyai dampak dalam kehidupan, dan berbagai penelitian telah membuktikannya. Perilaku *budgeting*, menabung, penggunaan kartu kredit secara beresiko dan *compulsive buying* terbukti dapat mempengaruhi *well-being* (Gutter & Copur, 2011).

Perilaku pengelolaan keuangan merupakan suatu cara dalam mengelola dana yang dimiliki yang berhubungan dengan tanggung jawab seseorang dalam mengelola keuangan. Tanggung jawab keuangan merupakan proses pengelolaan utang dan aset keuangan (idan dan Cinthia, 2010). Penelitian sebelumnya yang dilakukan terhadap mahasiswa menemukan bahwa perilaku keuangan atas penggunaan kartu kredit tidak berkorelasi terhadap raihan prestasi dan kesehatannya namun berkorelasi positif dengan penurunan kesejahteraan keuangan seseorang (Lyons, 2004 ; Adams & Moore, 2007). Pada kondisi keuangan dimana kesalahan pengelolaan kartu kredit dan atau banyaknya utang kartu kredit memiliki dampak negatif pada kesejahteraan psikologis mahasiswa (Shim et al., 2009).

Penelitian Porter and Garman (1993) membahas tentang *testing a conceptual model of financial well-being*, penelitian ini bertujuan untuk menguji konsep dan pengukuran kesejahteraan keuangan sebagai fungsi dari karakteristik pribadi, tujuan atribut, atribut yang dirasakan, dan atribut evaluasi dari domain keuangan. Berdasarkan penelitian kesejahteraan keuangan saat ini dapat diukur

melalui karakteristik pribadi, tujuan yang hendak dicapai, serta perilaku manajemen keuangannya, hasil penelitian menunjukkan pengelolaan keuangan berpengaruh signifikan terhadap kesejahteraan keuangan. menurut Winna Maula Intan Agustine (2017) kesejahteraan keuangan dapat dicapai dengan pengelolaan keuangan yang menciptakan rasa kepuasan akan uang yang dimiliki, dan perilaku keuangan yang baik.

Joo dan Grable (2004) menemukan bahwa kesejahteraan keuangan berhubungan baik secara langsung maupun tidak langsung dengan perilaku keuangan, tingkat tekanan keuangan, pendapatan, pengetahuan keuangan, kemampuan memenuhi utang, tingkat toleransi terhadap resiko, dan pembelajaran. Kepuasan keuangan merupakan sebuah komponen integral dimana berasal dari kesejahteraan keuangan yang dirasakan oleh masing-masing individu, yang pada akhirnya berhubungan secara keseluruhan dengan kesejahteraan psikologis seseorang (Archuleta et al., 2013; Plagnol, 2011; Norvilitis et al., 2003)

H₁ = Diduga financial behavior berpengaruh positif terhadap financial well-being

2. Pengaruh financial behavior terhadap financial satisfaction

Perilaku keuangan adalah studi yang mempelajari bagaimana fenomena psikologi seseorang dalam mempengaruhi tingkah laku keuangannya (Shefrin, 2000). Untuk mencapai sebuah kebahagiaan hidup bagi seseorang adalah dengan seberapa besar pencapaian tingkat keuangan yang diinginkan, hal tersebut dilambangkan dengan kepuasan keuangan (Falahati, et.al 2012).

Penelitian yang dilakukan oleh (Sahi dan Kalra, 2013:6) membuktikan bahwa perilaku keuangan terbukti berpengaruh secara positif dan signifikan terhadap kepuasan keuangan. Hal ini didasarkan pada kepuasan keuangan merupakan bagian dari pengetahuan keuangan dan perilaku keuangan yang bersama-sama dapat mengubah persepsi individu terhadap kepuasan keuangan. Sejalan dengan penelitian sebelumnya, hasil penelitian yang menunjukkan bahwa kepuasan keuangan disebabkan oleh perilaku dari mahasiswa itu sendiri Joo dan Grable (2004); loibl dan Hira (2005); Robb dan Woodyard (2011). Temuan lain yang tidak bisa diabaikan adalah pentingnya pengelolaan manajemen keuangan yang merupakan salah satu pendorong dalam usaha mewujudkan terpenuhinya kebutuhan keuangan dan untuk mencapai kepuasan dalam kehidupan individu (Parmitasari, 2016). Terkait dengan hal tersebut, hipotesis dalam penelitian ini adalah :

H₂ = Diduga financial behavior berpengaruh positif terhadap financial satisfaction.

3. Pengaruh Financial Satisfaction terhadap Financial Well-being

Komponen penting dalam keseluruhan kesejahteraan psikologis dipengaruhi oleh aspek kepuasan keuangan, Hayhoe (1990) mengamati bahwa kesejahteraan keuangan dapat dilihat dari sesederhana atau rumitnya tanggapan seseorang atas kepuasan terhadap kebutuhan materiil atau kondisi keuangannya. Coskunder (2016) menyatakan bahwa Campbell mendefinisikan kepuasan keuangan sebagai suatu gagasan dari kesejahteraan secara keseluruhan.

Joo (2008) menemukan bahwa kepuasan keuangan merupakan ukuran yang signifikan dari kesejahteraan keuangan. Rutherford dan Fox (2010) menyatakan bahwa kepuasan keuangan bukan hanya terikat pada jumlah uang yang dimiliki individu, dua orang mungkin akan memiliki tingkat kepuasan yang berbeda saat dihadapkan pada kondisi keuangan yang sama, salah satunya akan merasa puas dan lainnya mungkin tidak. Tanpa memperhatikan elemen kepuasan keuangan secara subjective, kepuasan atas keuangan seseorang secara umum akan mempengaruhi kesejahteraan individu tersebut. Selanjutnya, Williams menambahkan aspek materil dan non materil atas kepuasan keuangan. Sejalan dengan hal tersebut, joo dan Grable (2004) menyatakan bahwa kepuasan keuangan termasuk dalam komitmen dengan suatu aspek materil (objektif) dan non materil (subjektif) pada kondisi keuangan secara umum. Berbagai penelitian telah menunjukkan bahwa kepuasan keuangan, antara domain lainnya, merupakan factor penentu penting dari keseluruhan individu kesejahteraan (van praag dan ferrer-i-carbonell,2004; Layard, 2005; Easterlin, 2006).

H₃ = Diduga financial satisfaction berpengaruh positif terhadap financial well-being.

4. Pengaruh Financial Behavior terhadap financial well-being melalui financial satisfaction

Penelitian yang dilakukan oleh (Sahi dan Kalra, 2013:6) membuktikan bahwa perilaku keuangan terbukti berpengaruh secara positif dan signifikan terhadap kepuasan keuangan. Coskunder (2016) menyatakan bahwa Campbell mendefinisikan kepuasan keuangan sebagai suatu gagasan dari kesejahteraan

secara keseluruhan. Individu dengan perilaku keuangan yang baik akan menghasilkan kepuasan keuangan yang baik pula, dengan demikian kesejahteraan keuangan dapat tercapai.

H₄ = Diduga financial behavior berpengaruh positif terhadap financial well-being melalui financial satisfaction

D. Definisi Operasional Variabel

Variabel dalam penelitian menggambarkan adanya saling keterkaitan atau memiliki hubungan antar satu variabel dengan variabel lainnya. Agar memperlihatkan gambaran yang jelas dan terarah mengenai masalah yang akan diteliti, maka penentuan variabel merupakan hal yang penting dilakukan. Berdasarkan hal tersebut dapat mendeskripsikan gambaran mengenai permasalahan yang akan diteliti. Menurut Sugiyono, variabel penelitian adalah suatu atribut atau sifat atau nilai dari orang, obyek, atau kegiatan yang mempunyai variasi tertentu yang ditetapkan oleh peneliti untuk dipelajari dan ditarik kesimpulannya (Sugiyono, 2015:3) Adapun variabel yang digunakan dalam penelitian ini adalah sebagai berikut:

1. Variabel Independen

Variabel independen disimbolkan dengan X. Variabel ini sering disebut sebagai variabel stimulus, prediktor, antecedent. Dalam bahasa Indonesia sering disebut sebagai variabel bebas. Variabel bebas adalah variabel yang mempengaruhi atau yang menjadi sebab perubahannya atau timbulnya variabel dependen (terikat) (Sugiyono, 2015:4). Dalam penelitian ini yang menjadi variabel bebas atau variabel independen adalah *Financial Behavior* (X).

Financial behavior (Perilaku Keuangan) dalam Sabri (2011) Shefrin (2000) mendefinisikan studi yang mempelajari bagaimana fenomena psikologi mempengaruhi tingkah laku keuangannya. Seseorang yang ingin mempelajari perilaku keuangan harus terlebih dahulu memahami secara jelas pengertian mengenai aspek psikologi, sosiologi, dan keuangan (Ricciardi, 2000:13).

2. Variabel Dependen

Variabel dependen yang disimbolkan dengan Y. Variabel dependen sering disebut sebagai variabel output, kriteria, konsekuen, Dalam Bahasa Indonesia sering disebut sebagai variabel terikat. Variabel terikat merupakan variabel yang dipengaruhi atau yang menjadi akibat, karena adanya variabel bebas (Sugiyono, 2015:4). Variabel dalam penelitian ini yang berfungsi sebagai variabel terikat atau variabel dependen adalah *financial satisfaction* (Y). *Financial satisfaction* (Kepuasan Keuangan) merupakan situasi mengenai tingkat kepuasan terhadap kondisi keuangan pribadi yang berhubungan terhadap kesejahteraan psikologis yang dirasakan seseorang.

3. Variabel Intervening

Variabel intervening merupakan variabel yang terletak diantara variabel-variabel terikat atau variabel independen dengan variabel-variabel dependen, sehingga tidak langsung menjelaskan atau memengaruhi variabel dependen. Variabel ini juga dapat memperlemah dan memperkuat. *Financial satisfaction* memiliki pengaruh yang signifikan dan langsung memiliki efek pada *financial well-being*. Instrumen yang digunakan untuk mengukur variabel *financial*

behavior terhadap *financial satisfaction* dan *financial well-being* pada pengusaha muda yang terdaftar di HIPMI PT Sulawesi Selatan.

Tabel 1.1
Definisi Operasional Variabel

Variabel	Indikator	Skala
<i>Financial Behavior</i>	<ol style="list-style-type: none"> 1. Manajemen Arus Kas 2. Manajemen Kredit 3. Tabungan 4. Praktik investasi <p>(Coskuner 2016)</p>	Likert 1-5
<i>Financial Satisfaction</i>	<ol style="list-style-type: none"> 1. Dana Untuk Tujuan Jangka Pendek 2. Dana Untuk Pendidikan Anak 3. Dana Untuk Pensiun 4. Tabungan 5. Pendapatan Masa Kini 6. Jumlah Pinjaman 7. Dana Darurat Untuk Keluarga <p>(Sahi,2013; Loibl dan Hira, 2009;Loibl dan Hira,2005; Hira dan Mugenda, 1998)</p>	Likert 1-5
<i>Financial Well-being</i>	<ol style="list-style-type: none"> 1. Psychological Adjustment 2. Physical Health 3. Academic Success 4. Overall Financial Satisfaction <p>(Soyeon Shim, Jing J. Xiao, Bonnie L. Barber, Angela C. Lyons)</p>	Likert 1-5

E. Penelitian Terdahulu

Hasil-hasil penelitian yang ada sebelumnya pada bidang ilmu yang sama. Terdapat beberapa penelitian terdahulu yang berkaitan dengan, perilaku keuangan, kepuasan keuangan dan kesejahteraan keuangan yaitu:

Tabel 1.2
Penelitian Terdahulu

No	Nama Peneliti	Judul Penelitian	Teknik Analisis Data	Hasil Penelitian

1	2	3	4	5
1.	Deddy Darmawan dan Arya Satria Pamungkas (2019)	Pengaruh <i>Financial Attitude, Financial Behavior, dan Financial Knowledge Terhadap Financial Satisfaction</i>	<i>Structural equation modeling</i>	Terdapat pengaruh yang signifikan dan positif <i>financial behavior</i> terhadap <i>financial satisfaction</i> .
2.	Winna Maula Intan Agustine (2019)	<i>Pengaruh financial wellness, financial satisfaction, dan financial behavior terhadap financial wellbeing dengan financial literacy sebagai variabel intervening</i>	Deskriptif dan Verifikatif	Menemukan bahwa terdapat pengaruh baik secara parsial maupun simultandari kesehatan keuangan,kepuasan keuangan dan perilaku keuangan terhadap kesejahteraan keuangan dengan dimediasi oleh literasi keuangan
3.	Rika Dwi Ayu Parmitasari (2017)	Gender dan Kepuasan Keuangan Investor Pasar Modal di Sulawesi Selatan	Statistik Deskriptif	Hasil penelitian menunjukkan bahwa ada perbedaan yang signifikan antara kepuasan keuangan antara investor laki-laki dan perempuan
4.	Kumar Saurabh, Tanuj Nandan (2017)	<i>Role of financial attitude and financial behavior as mediators in</i>	Regresi Hirarkis	Perilaku keuangan memengaruhi kepuasan keuangan individu.

		<i>financial satisfaction.</i>		
5.	Wahyuningsih., W & Fatmawati., I (2016)	<i>The influence of hedonic, lifestyle, shopping addiction, fashion involvement on global brand impuls buying</i>	Regresi linier berganda	Literasi keuangan Dan perilaku keuangan memengaruhi kepuasan keuangan.

F. Tujuan Penelitian

Sesuai dengan permasalahan yang dirumuskan, maka tujuan yang ingin dicapai dalam penelitian ini adalah:

1. Untuk mengetahui pengaruh *Financial Behavior* terhadap *Financial well-being* pada Pengusaha yang terdaftar di HIPMI PT Sulawesi Selatan.
2. Untuk mengetahui pengaruh *Financial behavior* terhadap *Financial satisfaction* pada Pengusaha yang terdaftar di HIPMI PT Sulawesi Selatan.
3. Untuk mengetahui pengaruh *Financial satisfaction* terhadap *Financial Well-being* pada Pengusaha yang terdaftar di HIPMI PT Sulawesi Selatan
4. Untuk mengetahui pengaruh *Financial Behavior* terhadap *Financial Well-being* melalui *Financial Satisfaction* pada pengusaha yang terdaftar di HIPMI PT Sulawesi Selatan.

G. Manfaat Penelitian

1. Akademik

Hasil penelitian ini diharapkan dapat meningkatkan pemahaman tentang pengaruh *Financial behavior* terhadap *financial satisfaction* dan *financial well-being*. Selain itu hasil penelitian ini juga diharapkan mampu memberikan kontribusi berupa referensi peneliti-peneliti lain dimasa mendatang dalam mengkaji pengaruh *financial behavior* terhadap *financial satisfaction* dan *financial well-being*.

2. Penulis

Diharapkan hasil penelitian ini dapat menambah wawasan penulis mengenai pengaruh *financial behavior* terhadap *financial satisfaction* dan *financial well-being*.

H. Sistematika Penulisan

Untuk mendapatkan gambaran yang utuh dalam penulisan penelitian ini, maka disusunlah suatu sistematika penulisan yang berisi mengenai informasi serta hal-hal lain yang berhubungan dengan penelitian ini. Adapun sistematika penulisan pada penelitian ini adalah sebagai berikut.

BAB I : Pendahuluan

Pada bab ini diuraikan rumusan masalah yang menjadi landasan dasar pemikiran atau latar belakang penelitian ini. Kemudian selanjutnya, disusun rumusan masalah dan diakhiri dengan sistematika penulisan.

BAB II : Tinjauan Pustaka

Pada bab ini akan diuraikan beberapa teori dan penelitian terdahulu yang menjadi landasan yang berkaitan dengan masalah yang ingin diteliti dalam penulisan ini.

BAB III : Metode Penelitian

Pada bab ini akan diuraikan mengenai variabel-variabel penelitian dan difisi operasional, penentuan populasi dan sampel, jenis dan sumber data, metode pengumpulan data, serta metode analisis yang digunakan dalam menganalisis data yang telah diperoleh.

BAB IV : Analisis dan Pembahasan

Pada bab ini akan diuraikan tentang analisis data dan pembahasan dari hasil data yang diperoleh dari data yang telah diolah dengan menggunakan metode-metode yang digunakan dalam penelitian ini.

BAB V : Penutup

Pada bab ini akan diuraikan tentang kesimpulan dari hasil analisis data yang diperoleh.

BAB II

TINJAUAN PUSTAKA

A. Teori Subjective Well-Being

Kebahagiaan bisa mengandung banyak arti seperti rasa senang, kepuasan hidup, emosi positif, atau bisa juga merasakan kehidupan yang bermakna. Beberapa peneliti menggunakan istilah *well-being* sebagai istilah dari kebahagiaan itu sendiri. Konsep *well-being* mengacu pada pengalaman dan fungsi psikologis secara optimal. Kebahagiaan merupakan seni atau kemampuan seseorang dalam menikmati segala apa yang ada padanya atau apa yang dimiliki (Lestari, 2008).

Pendekatan *Eudaimonic* memandang bahwa *well-being* tidak hanya dalam hal pencapaian kesenangan, tetapi juga realisasi potensi diri seseorang dalam mencapai kesesuaian tujuannya yang melibatkan pengidentifikasian diri individu yang sebenarnya. Konsep yang banyak digunakan pada penelitian ini adalah dengan pendekatan ini adalah konsep *psychological well-being* atau yang sering di singkat dengan konsep PWB. Konsep yang biasa digunakan dalam penelitian ini adalah konsep *subjective well-being* atau yang sering di singkat dengan konsep SWB (Primasani, 2005).

Subjective well-being adalah pandangan masyarakat terhadap individu, yang meliputi konsep seperti kepuasan hidup, emosi yang menyenangkan, perasaan pemenuhan, kepuasan dengan perkawinan, pekerjaan, dan tinggi rendahnya situasi emosi. Dengan demikian *subjective well-being* dapat dikatakan sebagai istilah umum yang mencakup berbagai konsep yang terkait pada bagaimana seseorang merasakan dan berfikir tentang kehidupan mereka (Ed

Diener & Scollon, 2003). *Subjective well-being* merupakan suatu bentuk penilaian keseluruhan kehidupan yang menyeimbangkan hal yang baik dan buruk serta tidak membatasi diri dengan perasaan tertentu dan tidak mencampuri pengalaman subjektif dengan penyebab konseptualisasi (Veenhoven, 2008).

Subjective well-being merupakan suatu perbedaan antara penilaian kognitif dan afektif kehidupan (Veenhoven (2008). *Subjective well-being* merupakan sebuah teori evaluasi akan kejadian yang telah terjadi atau yang telah dialami dalam kehidupan seseorang. Hal ini melibatkan proses afektif dan kognitif yang aktif karena menentukan bagaimana sebuah informasi akan diatur. Evaluasi kognitif dilakukan ketika seseorang memberikan evaluasi secara sadar dan menilai kepuasan mereka terhadap kehidupan secara keseluruhan atau penilaian evaluative tentang aspek-aspek khusus dalam kehidupan seseorang, seperti kepuasan kerja, minat, dan hubungan. Sedangkan reaksi afektif yang dimaksud dalam *subjective well-being* adalah reaksi individu terhadap kejadian-kejadian dalam hidup yang meliputi emosi yang menyenangkan dan emosi yang tidak menyenangkan (Ariati, 2010). Beberapa definisi yang telah dikemukakan tersebut, maka dapat diartikan bahwa *subjective well-being* adalah suatu ungkapan perasaan individu mengenai kehidupannya baik itu yang terjadi dan dialami langsung, baik itu dilihat berdasarkan kebahagiaan dan kepuasan dalam hidup seseorang.

B. Sosial Learning Theory

Teori belajar sosial semakin dikutip sebagai komponen penting dari berkelanjutan pengelolaan sumber daya alam dan promosi perubahan perilaku yang diinginkan. (Muro& Jeffrey 2008). Teori ini didasarkan pada gagasan bahwa

kita belajar dari interaksi kita dengan orang lain dalam konteks sosial. Secara terpisah, dengan mengamati perilaku orang lain, orang-orang mengembangkan perilaku serupa. Setelah mengamati perilaku orang lain, orang mengasimilasi dan meniru perilaku itu, terutama jika pengalaman pengamatan mereka yang positif atau termasuk imbalan terkait dengan perilaku yang diamati. Menurut Bandura, imitasi melibatkan reproduksi sebenarnya dari kegiatan motorik yang diamati. (Bandura 1977) SLT telah menjadi mungkin teori yang paling berpengaruh pembelajaran dan pengembangan. Ini berakar pada banyak konsep-konsep dasar teori belajar tradisional. Sebenarnya, teori belajar adalah seperangkat prinsip-prinsip sistematis dan penalaran berdasarkan ditunjukkan untuk kerangka kerja konseptual dan telah diuji secara empiris dalam memberikan penjelasan dan pemecahan masalah dalam fenomena pembelajaran . Dalam hal ini, fenomena pembelajaran tersebut disebabkan oleh perubahan perilaku individu dalam interaksinya dengan lingkungan dalam upaya untuk memenuhi kebutuhan dan mencapai tujuannya, sehingga untuk mendapatkan kualitas hidup yang lebih baik dan efektif.

Menyadari pentingnya belajar bagi individu, penelitian ini mengacu pada teori belajar kognitif sosial Bandura. Teori ini merupakan perluasan dari aliran behaviorisme dan dianggap relatif baru dibandingkan dengan teori-teori belajar lainnya. Bandura menggunakan prinsip-prinsip pengkondisian klasik dan peran pendingin dalam memahami pembelajaran oleh individu..

Teori kognitif sosial Bandura merupakan perpanjangan dari teori behaviorisme yang menekankan pentingnya faktor perilaku, lingkungan, dan

individu (kognitif) dalam proses pembelajaran. Hjelle dan Ziegler (1992) menyatakan bahwa sebagian besar fungsi fisiologis penting dan diyakini dipahami dalam teori belajar Bandura adalah penekanan pada interaksi timbal balik yang berkesinambungan antara tiga faktor tersebut. Perilaku dapat mempengaruhi kognitif dan wakil kegiatan kognitif versa individu dapat mempengaruhi itu lingkungan, pengaruh lingkungan dapat mengubah proses berpikir individu, dan sebagainya.

Menyadari pentingnya hubungan timbal balik yang terjadi antara perilaku, individu (kognitif), dan pengaruh lingkungan dalam memahami bagaimana individu belajar, Bandura dalam hal ini, menempatkan penekanan utama pada belajar. Bandura menganggap belajar individu dilakukan tidak hanya melalui pengalaman mereka sendiri tetapi juga melalui proses observasi, yaitu selektif mengamati dan mempertimbangkan model saat ini perilaku. Hal ini penting oleh individu untuk memperoleh keterampilan, strategi, dan keyakinan. Slavin (2008) menambahkan bahwa prinsip teori ini mengungkapkan bagaimana diri pengamatan lingkungan dapat mempengaruhi perilaku dan kognitif dalam individu.

C. Behavioral Finance

Keuangan tradisional menggunakan model di mana pelaku ekonomi diasumsikan rasional, yang berarti bahwa keputusan mereka konsisten dengan manfaat yang maksimal. Perilaku keuangan didasarkan pada gagasan alternatif investor, atau setidaknya minoritas dari mereka bisa yang signifikan, tunduk pada bias perilaku yang berarti keputusan keuangan mereka bisa tidak sepenuhnya

rasional. Bukti bias ini biasanya dating dari literatur psikologi kognitif dan telah kemudian diterapkan dalam konteks keuangan (Brooks, Gifford & Co, 2008).

Secara lebih jelas, *behavioral finance* adalah studi yang mempelajari bagaimana fenomena psikologi mempengaruhi tingkah laku keuangannya (Shefrin, 2000). Perilaku keuangan mempelajari bagaimana manusia secara aktual berperilaku dalam sebuah penentuan keuangan (Nofsinger, 2001). Teori perilaku keuangan (*behavioral finance theory*) dapat diartikan sebagai aplikasi ilmu psikologi dalam disiplin ilmu keuangan. Perilaku keuangan merupakan analisis berinvestasi menggunakan ilmu psikologi dalam ilmu keuangan, yaitu suatu pendekatan yang jelas bagaimana manusia (investor) melakukan investasi atau yang berhubungan dengan keuangan dipengaruhi oleh faktor psikologi. Daniel (1998) mengungkapkan bahwa faktor psikologi mempengaruhi perilaku investor dan harga saham. Pendekatan psikologi berkaitan dengan *feeling*, temperamen, dan motivasi yang setiap saat dapat berubah.

Selama tahun 1990-an sampai sekarang, *behavioral finance* muncul ke permukaan sejalan dengan tuntutan perkembangan dunia bisnis dan akademik yang mulai menyikapi adanya aspek perilaku dalam proses pengambilan keputusan keuangan atau investasi. Hal ini banyak diinspirasi oleh meningkatnya peran perilaku sebagai salah satu penentu dalam pembelian dan penjualan sekuritas. Menurut Ricciardi (2000). "*behavioral finance attempts to explain and increase understanding of the reasoning patterns of investors, including the emotional processes involved and the degree to which they influence the decision-making process*". Perilaku keuangan mencoba menjelaskan dan meningkatkan

pemahaman tentang pola dari alasan investor termasuk didalamnya aspek emosional dan derajat dari aspek tersebut dalam mempengaruhi proses pengambilan keputusan. Secara lebih spesifik perilaku keuangan mencoba untuk mencari jawaban atas pertanyaan *what*, *why*, dan *how* keuangan dan investasi dari sudut pandang manusia.

Dalam dua dekade terakhir, teori perilaku keuangan telah menambahkan beberapa aspek baru ke dalam studi pada pasar keuangan. Dengan menggabungkan faktor psikologi ke dalam keuangan dan ekonomi. (Kahneman et al., 1982; Thaler, 1992; Shefrin, 1999) berupaya untuk menjelaskan bagaimana persepsi para pelaku pasar dan reaksi mereka terhadap ketidakpastian yang akan mempengaruhi keputusan investasi dan akan mempengaruhi pergerakan harga sekuritas. *Behavioral finance* telah ditetapkan sebagai cabang teori baru dalam keuangan dengan menggabungkan pengetahuan psikologi, sosiologi, dan ilmu-ilmu sosial lainnya (Buss, 2009, Bernheim, Douglas, 2008). Fuller (2000) menjelaskan tiga poin penting dalam *behavioural finance*. Pertama adalah penjelasan bahwa *behavioral finance* adalah penggabungan antara ekonomi klasik dan keuangan dengan psikologi dan ilmu pengambilan keputusan, dan perlu diketahui bahwa ilmu pengambilan keputusan juga berkembang mengikuti perkembangan zaman, sehingga penerapan teori ekonomi klasik yang relatif bersifat baku, berbeda-beda seiring dengan perkembangan zaman. Kedua, Fuller (2000) menjelaskan bahwa *behavioral finance* adalah suatu percobaan untuk menjelaskan apa penyebab beberapa anomali-anomali keuangan yang sudah terlihat dan dibukukan dalam literasi keuangan. Banyaknya studi kasus dan

observasi dari kejadian sebelumnya diharapkan dapat menjadi dasar pengembangan teori *behavioral finance* di masa depan. Diharapkan anomali-anomali keuangan tersebut dapat dijelaskan melalui teori-teori baru. Ketiga, *behavioral finance* adalah suatu bidang studi yang menjelaskan bagaimana investor secara sistematis membuat judgement yang salah atau “mental mistakes”.

D. Financial Behavior

Perilaku keuangan seseorang itu akan tampak dari seberapa bagus seseorang dalam mengelola tabungannya dan dapat dilihat dari pengeluaran-pengeluaran lainnya. Sedangkan tabungan terkait dengan memiliki tabungan regular atau tidak, dan memiliki dana darurat atau tidak serta masih banyak lagi hal lainnya. Pengeluaran lainnya akan tampak seperti mampu membeli rumah, memiliki tujuan dan lain-lainnya (Hilgert, et.al 2003:227).

Nababan(2012), mengemukakan indikator *financial behavior* atau perilaku keuangan adalah a). Membayar tagihan secara tepat waktu., b). Membuat anggaran pengeluaran dan belanja., c). Mencatat pengeluaran dan belanja baik itu (harian, bulanan, dan lain-lain)., d). Menyediakan dana untuk pengeluaran yang tidak terduga., e). Menabung.

Menurut perspektif Islam, perilaku manajemen keuangan sudah diperintahkan Allah SWT dengan tidak menjadi orang yang boros. Dibawah ini ayat Al-Qur’an Surat Al-Isra’ Ayat 27 :

إِنَّ الْمُبَذِّرِينَ كَانُوا إِخْوَانَ الشَّيْطَانِ طَوَّافِينَ ۗ وَكَانَ الشَّيْطَانُ لِرَبِّهِ كَفُورًا

Terjemahannya :

“Sesungguhnya pemboros-pemboros itu adalah saudara-saudara syaitan dan syaitan itu adalah sangat ingkar kepada Tuhannya”.(QS. Al-Isra“: 27)

Berdasarkan Tafsir Al-Misbah karya Shihab (2009) ayat diatas dijelaskan bahwa kata tabdzir/pemborosan dipahami oleh para ulama dalam artian setiap pengeluaran yang bukan haq. Oleh karena itu, apabila seseorang menggunakan seluruh harta bendanya kedalam hal yang baik atau haq, maka seseorang tersebut bukan orang yang boros. Sahabat Abu Bakar ra. telah memberikan seluruh harta bendanya untuk Nabi Muhammad saw ketika melakukan jihad di jalan Allah swt. Sahabat Utsman ra. telah menghabiskan setengah dari harta kekayaannya. Rasulullah saw. menerima seluruh harta sahabat Abu Bakar ra. dan Sahabat Utsman ra. dan beliau tidak menganggap mereka berdua sebagai seorang yang boros. Namun, sebaliknya ketika menggunakan air untuk berwudhu“ lebih dari tiga kali dapat dinilai sebagai orang yang boros, walaupun saat itu yang bersangkutan menggunakan aliran sungai yang melimpah. Sehingga dapat disimpulkan, sikap boros lebih dikaitan dengan tempatnya bukan dengan kuantitasnya.

Berdasarkan tafsir diatas, dalam sudut pandang ekonomi dipahami secara tersurat setiap manusia diperintahkan agar tidak bersikap boros dalam menggunakan uangnya. Secara tersirat dipahami bahwa setiap orang diperintahkan untuk mememanajemen keuangannya agar terhindar dari sikap boros.

E. Financial Satisfaction

Untuk mencapai sebuah kebahagiaan hidup bagi seseorang adalah dengan seberapa besar pencapaian tingkat keuangan yang diinginkan, hal tersebut

dilambangkan dengan kepuasan keuangan (Falahati, et.al 2012). Itulah yang menyebabkan kepuasan merupakan ukuran penting dari tingkat yang diinginkan yakni kebahagiaan. (Xiao et al., 2014, Xiao et al., 2009, Toscano et al., 2004 dan Joo dan Grable, 2004:51), Oleh karena itu, kepuasan keuangan dan faktor-faktor lainnya yang berperan serta itu penting dalam meningkatkan kebahagiaan keuangan individu.

Studi yang dilakukan di masa lalu juga mengidentifikasi pengetahuan keuangan sebagai salah satu faktor yang penting untuk dapat meningkatkan perilaku keuangan, yang akan mempengaruhi kesejahteraan keuangan (Falahati dan Paim, 2011:1765-1766).

Adapun ayat yang berkaitan dengan kepuasan keuangan yaitu pada Q.S. Al-Baqarah/2:172 yaitu:

يَا أَيُّهَا الَّذِينَ ءَامَنُوا كُلُوا مِن طَيِّبَاتِ مَا رَزَقْنَاكُمْ وَاشْكُرُوا لِلَّهِ إِن كُنتُمْ إِيَّاهُ تَعْبُدُونَ ۝ ١٧٢

Terjemahannya:

“Hai orang-orang yang beriman, makanlah di antara rezki yang baik-baik yang kami berikan kepadamu dan bersyukurlah kepada Allah, jika benar-benar kepada-Nya kamu menyembah (Kementerian Agama RI, 2012:26)”.

Syukur adalah mengakui dengan tujuan bahwa anugerah yang diperoleh semata-mata bersumber dari Allah sambil menggunakannya sesuai tujuan penganugerahan atau menempatkan pada tempat yang semestinya. Sebab setelah menekankan perlunya makan makanan yang baik-baik dijelaskan-Nya makanan yang buruk, dalam bentuk redaksi yang mengesankan bahwa hanya yang disebut itu yang terlarang, walau pada hakikatnya tidak demikian (Shihab, 2002, 1:461).

Berdasarkan uraian ayat di atas pula, dapat diambil kesimpulan sesuai dengan perintah Allah Swt yang menyuruh orang-orang beriman agar selalu

mensyukuri nikmat-Nya jika benar-banar mereka beribadah atau menghambakan diri kepada-Nya. Bersyukur artinya menggunakan nikmat Allah Swt untuk mengabdikan kepada-Nya, atau menggunakan nikmat Allah Swt sesuai yang dikehendaki oleh-Nya. Antara bersyukur dan beribadah erat sekali kaitannya, sebab manifestasi syukur hakikatnya adalah beribadah kepada Allah Swt, misalnya nikmat makanan atau harta. Maka bersyukur yaitu membangun sarana agama, menolong orang yang kelaparan, membangun jalan umum dan lain-lain, bersyukur yang demikian itu berarti beribadah kepada Allah Swt.

F. *Financial Wellbeing*

Financial wellbeing yaitu perasaan puas seseorang dengan status keuangan (Ajzen dan Fishbein, 1980). Kesejahteraan sendiri memiliki banyak arti dimana masing – masing orang pasti mempunyai perspektif sendiri mengenai apa yang disebut dengan kesejahteraan. Akan tetapi pada umumnya kesejahteraan sendiri secara umum bisa dibagi dalam dua bentuk, yaitu kesejahteraan secara materi dan kesejahteraan secara non materi. Kesejahteraan materi meliputi berapa jumlah harta yang kita miliki, berapa pendapatan yang kita dapatkan, dan apa saja yang sifatnya bisa dimaterialkan. Sementara kesejahteraan non materi adalah kesejahteraan yang kita miliki dimana kesejahteraan tersebut tidak berbentuk barang atau sejenisnya, misalnya adalah kesehatan yang kita rasakan, memiliki anak yang sholeh dan sholehah, dan lain sebagainya. Kesejahteraan menurut Islam meliputi kesejahteraan dari sisi materi dan juga non materi. Islam mengajarkan bahwasanya harta bukanlah satu – satunya indikator kesejahteraan karena Allah SWT telah menyebarkan rezeki untuk manusia di bumi dan langit. Untuk

memperoleh rezeki tersebut, manusia tentu harus berusaha. Salah satu bentuk usaha dalam memperoleh rezeki adalah dengan bekerja. Dengan bekerja maka manusia akan mendapatkan imbalan berupa gaji atau pendapatan. Pendapatan tersebut digunakan untuk memenuhi segala kebutuhan hidupnya. Bekerja bisa diartikan dalam dua bentuk, yaitu bekerja sebagai pengusaha atau bekerja sebagai pegawai/karyawan dalam sebuah perusahaan. Manusia ketika bekerja untuk mendapatkan rezeki, harus melakukannya dengan kemampuan terbaik yang dia miliki, dengan ikhlas, dan juga dengan jujur sehingga rezeki yang dia dapatkan menjadi berkah dan keberkahan tersebut pada akhirnya akan berujung kepada kehidupan yang aman dan tentram. Manusia dalam menjalani kehidupannya tentu tidak boleh hanya terfokus kepada pencarian rezeki dan pendapatan saja sampai melupakan ibadahnya dan menjauh dari Allah SWT, karena sesungguhnya yang memberikan manusia rezeki dan pendapatan adalah Allah SWT. Allah SWT sama sekali tidak membutuhkan rezeki apapun dari manusia, akan tetapi Allah SWT lah yang memberikan rezeki kepada manusia. Hal ini dijelaskan Allah dalam surat Adz-Zariyat ayat 56-58 :

وَمَا خَلَقْتُ الْجِنَّ وَالْإِنْسَ إِلَّا لِيَعْبُدُونِ ۝٦ مَا أُرِيدُ مِنْهُمْ مِنْ رِزْقٍ وَمَا أُرِيدُ أَنْ يُطْعَمُونَ
 ۝٧ إِنَّ اللَّهَ هُوَ الرَّزَّاقُ ذُو الْقُوَّةِ الْمَتِينُ ۝٨

Terjemahannya:

“Dan aku tidak menciptakan jin dan manusia melainkan supaya mereka mengabdikan kepada-Ku (56). Aku tidak menghendaki rezeki sedikitpun dari mereka dan Aku tidak menghendaki supaya mereka memberi-Ku makan (57). Sesungguhnya Allah Dialah Maha Pemberi rezeki Yang mempunyai Kekuatan lagi Sangat Kokoh (58). (Kementerian Agama RI, 2012:26)”.

Pada ayat ini Allah menenrangkan bahwa sesungguhnya Dia tidak akan meminta bantuan mereka untuk sesuatu kemanfaatan atau kemudahan dan tidak

pula menghendaki rezeki dan memberikan makan seperti apa yang dikerjakan oleh para majikan terhadap buruhnya, karena Allah tidak perlu kepada mereka, bahkan merekalah yang memerlukan-Nya dalam segala urusan mereka, Allah adalah pencipta mereka dan pemberi rezeki mereka. Dialah yang mempunyai kekuasaan, kemampuan dan kekuatan yang tak terhingga. Akan tetapi kebanyakan manusia tidak mengerti. Abu Hurairah meriwayatkan dan berkata: Rasulullah bersabda: “Allah berfirman: “Wahai anak Adam, luangkanlah waktu untuk beribadat kepada-Ku niscaya aku penuhi dadamu dengan kekayaan dan Ku-tutupi kefakiranmu, dan jika engkau tidak berbuat (menyediakan waktu untuk beribadat kepadaKu) niscaya akan Ku-penuhi dadamu dengan kesibukan (keruwetan) dan tak akan Ku-tutupi keperluanmu (kefakiran).” (Riwayat Ahmad dari Abu Hurairah).

G. Hubungan antar variabel

1. *financial behavior terhadap financial well-being*

Shefrin (2000) mendefinisikan *Financial behavior* adalah studi yang mempelajari bagaimana fenomena psikologi mempengaruhi tingkah laku keuangannya. Nofsinger (2001) mendefinisikan perilaku keuangan yaitu mempelajari bagaimana manusia secara aktual berperilaku dalam sebuah penentuan keuangan (*a financial setting*) Khususnya, mempelajari bagaimana psikologi mempengaruhi keputusan keuangan individu maupun organisasi.

Financial well-being yaitu perasaan puas seseorang dengan status keuangan (Ajzen dan Fishbein, 1980). Seseorang yang merasa bahagia, mengungkapkan dirinya melalui ekspresi wajahnya, gerak-geraknya,

perilakunya, dan ungkapan verbalnya. Tenaga kerja atau karyawan yang senang dengan pekerjaannya akan memperlihatkan berbagai macam perilaku yang mencerminkan kesenangannya (Munandar, 2008:15). Dan kesenangan itu merupakan bagian dari psikologi positif yang juga dipelajari dalam ilmu psikologi. Menurut Winna Maula Intan Agustine (2017) Kesejahteraan keuangan dapat dicapai dengan perilaku keuangan yang baik. Alasan ini yang menjadi dasar penelitian menentukan *financial behavior* menjadi variable positif yang mempengaruhi *financial well-being*.

2. *financial behavior terhadap financial satisfaction*

Penelitian yang dilakukan oleh (Arifin, 2018) menyatakan bahwa terdapat pengaruh yang signifikan *financial behavior* terhadap *financial satisfaction*. Artinya semakin baik *financial behavior* seseorang maka kepuasan seseorang terhadap kondisi finansialnya akan semakin baik juga. Seseorang yang memiliki *financial behavior* yang baik akan memiliki *financial satisfaction* yang tinggi, yang artinya seseorang akan memperoleh kepuasan dari hasil mengelola keuangan, mampu membeli barang sesuai dengan kehendak, dan menyisihkan sebagian penghasilan untuk kebutuhan jangka panjang. Kepuasan keuangan yang berasal dari suatu bentuk perilaku seseorang yang berhubungan dengan bagaimana ia mengelola pendapatan mereka untuk memenuhi kebutuhan keuangannya, Agus Zainul Arifin (2018). Alasan ini yang menjadi dasar penelitian menentukan *financial behavior* menjadi variabel positif yang mempengaruhi *financial satisfaction*.

3. *financial satisfaction terhadap financial well-being*

Komponen penting dalam keseluruhan kesejahteraan psikologis dipengaruhi oleh aspek kepuasan keuangan, Hayhoe (1990) mengamati bahwa kesejahteraan keuangan dapat dilihat dari sesederhana atau rumitnya tanggapan seseorang atas kepuasan terhadap kebutuhan materiil atau kondisi keuangannya. kesejahteraan keuangan umumnya diukur dari segi kepuasan keuangan secara keseluruhan dari individu. Joo (2008) menemukan bahwa kepuasan keuangan merupakan ukuran yang signifikan dari kesejahteraan keuangan. Artinya semakin tinggi tingkat kepuasan keuangan seseorang maka akan mencapai kesejahteraan keuangannya. Alasan ini yang menjadi dasar penelitian menentukan *financial satisfaction* menjadi variabel positif yang mempengaruhi *financial wellbeing*.

4. *financial behavior terhadap financial well-being melalui financial satisfaction.*

Coskunder (2016) menyatakan bahwa kepuasan keuangan sebagai suatu gagasan dari kesejahteraan secara keseluruhan. Individu dengan perilaku keuangan yang baik akan menghasilkan kepuasan keuangan, dengan demikian kesejahteraan keuangan dapat tercapai. Alasan ini yang menjadi dasar penelitian menentukan *financial behavior* menjadi variabel positif yang mempengaruhi *financial well-being melalui financial satisfaction*.

H. Kerangka Konseptual

Adapun kerangka pikir pada penelitian ini adalah sebagai berikut.

Gambar 2.1
Kerangka Konseptual



Keterangan:

→ = Pengaruh (X ke Y, X ke Z, dan Z ke Y)
 = Pengaruh (X,Y,Z)

BAB III

METODE PENELITIAN

A. Jenis Dan Lokasi Penelitian

1. Jenis Penelitian

Jenis penelitian yang digunakan adalah penelitian kuantitatif. Penelitian kuantitatif merupakan metode penelitian yang berdasarkan pada filsafat positivisme, digunakan untuk meneliti pada populasi atau sampel tertentu, pengumpulan data menggunakan instrumen penelitian, analisis data bersifat statistik/kuantitatif dengan tujuan menguji hipotesis yang telah ditetapkan.

2. Lokasi dan Waktu penelitian

Penelitian ini dilakukan pada Pengusaha yang terdaftar di HIPMI Sulawesi Selatan. Adapun waktu penelitian akan dilaksanakan selama kurang lebih tiga bulan.

B. Populasi dan Sampel

1. Populasi

Populasi adalah wilayah generalisasi yang terdiri atas obyek atau subyek yang mempunyai kuantitas dan karakteristik tertentu yang ditetapkan oleh peneliti untuk dipelajari dan kemudian ditarik kesimpulannya (sugiyono : 148). Populasi juga didefinisikan sebagai keseluruhan unit atau individu dalam ruang lingkup yang akan diteliti (Martono, 2014:75). Adapun populasi dalam penelitian ini adalah Pengusaha yang terdaftar di HIPMI PT Sulawesi Selatan yang berjumlah 150 orang.

2. Sampel

Sampel adalah bagian dari jumlah dan karakteristik yang dimiliki oleh populasi tersebut. Bila populasi besar, dan peneliti tidak mungkin mempelajari semua yang ada pada populasi, misalnya keterbatasan, tenaga, waktu, maka peneliti dapat menggunakan sampel dari populasi itu (Sugiyono, 2005:120).

Untuk menentukan sampel penelitian ini adalah peneliti menggunakan teknik *Probability Sampling*, yaitu teknik *sampling* untuk memberikan peluang yang sama pada setiap anggota populasi untuk dipilih menjadi anggota sampel. Salah satu cara penentuan sampel dengan menggunakan *proportional stratified random sampling*.

Roscoe dalam (Sugiyono, 2014:133) menyarankan tentang ukuran sampel untuk penelitian sebagai berikut :

- Ukuran sampel yang layak dalam penelitian adalah antara 30 sampai dengan 500.
- Bila sampel dibagi dalam kategori maka jumlah anggota sampel setiap kategori minimal 30.
- Bila dalam penelitian akan melakukan analisis dengan *multivariate* (korelasi atau regresi ganda misalnya), maka jumlah anggota sampel minimal 10 kali dari jumlah variabel yang diteliti. Misalnya variabel penelitiannya ada 5 (independen + dependen), maka jumlah anggota = $10 \times 5 = 50$

- Untuk penelitian eksperimen yang sederhana, yang menggunakan kelompok eksperimen dan kelompok kontrol, maka jumlah anggota sampel masing-masing antara 10 s/d 20.

Besaran atau ukuran sampel ini sangat tergantung dari besaran tingkat ketelitian atau kesalahan yang diinginkan peneliti. Namun, dalam hal tingkat kesalahan, pada penelitian sosial maksimal tingkat kesalahannya adalah 5% (0,05). Makin besar tingkat kesalahan maka makin kecil jumlah sampel. Namun yang perlu diperhatikan adalah semakin besar jumlah sampel (semakin mendekati populasi) maka semakin kecil peluang kesalahan generalisasi dan sebaliknya, semakin kecil jumlah sampel (menjauhi jumlah populasi) maka semakin besar peluang kesalahan generalisasi.

Menurut Hair (2010:176) bahwa apabila ukuran sampel terlalu besar misalnya 400, maka metode menjadi sangat sensitif sehingga sulit untuk mendapatkan ukuran-ukuran *goodness of fit* yang baik. Penentuan sampel bisa ditentukan dengan banyaknya indikator yang digunakan pada kuisioner dengan asumsi $n \times 5$ indikator sampai dengan $n \times 10$ indikator. Jumlah sampel dalam penelitian ini adalah :

$$\begin{aligned} \text{Sampel} &= \text{jumlah indikator} = 10 \\ &= 15 \times 10 \\ &= 150 \end{aligned}$$

Berdasarkan perhitungan tersebut maka jumlah sampel dalam penelitian ini yaitu sebesar 150 sampel responden.

C. Jenis dan Sumber Data

1. Jenis Data

Jenis data yang digunakan dalam penelitian ini adalah data kuantitatif dan berupa data primer yang berasal dari Sekretariat HIPMI PT Sulawesi Selatan.

2. Sumber Data

Sumber data pada penelitian ini ialah dari data primer dan data sekunder. Data primer dalam penelitian ini adalah dikumpulkan dengan menggunakan kuesioner baik online atau dicetak. Sedangkan data sekunder diperoleh dari publikasi keduanya cetak dan online tersedia untuk umum. Data kuesioner didistribusikan ke Pengusaha yang terdaftar di HIPMI PT Sulawesi Selatan..

D. Metode Pengumpulan Data

Metode pengumpulan data yang digunakan dalam penelitian ini adalah sebagai berikut :

1. Kepustakaan

Kepustakaan adalah teknik pengumpulan data yang dilakukan dengan mempelajari, mengutip, dan memasuki berbagai informasi dan teori yang dibutuhkan untuk mengungkap masalah yang dijadikan objek penelitian dan untuk menyusun konsep penelitian. Kepustakaan merujuk pada buku-buku, dokumen-dokumen, dan materi tulisan yang relevan dengan kebutuhan dan tujuan penelitian. Kepustakaan merupakan kegiatan awal penelitian, termasuk penelitian pendahuluan yang dilaksanakan dalam rangka penyusunan usulan penelitian. (Wijanto : 2008).

2. Kuesioner

Kuesioner merupakan teknik pengumpulan data yang dilakukan dengan cara memberi seperangkat pertanyaan atau pernyataan kepada responden untuk dijawab (Sugiyono 2011:230). Kuesioner penelitian disusun dengan cara mengajukan pernyataan tertutup serta pilihan jawaban untuk disampaikan kepada sampel penelitian (Wijanto:2008).

E. Instrumen Penelitian

Instrumen penelitian adalah suatu alat yang digunakan mengukur fenomena alam maupun social yang diamati. Instrumen dalam penelitian ini menggunakan kuesioner, pemberian skor atau penilaian digunakan dalam skala likert yang merupakan salah satu cara untuk mengukur pendapat atau persepsi seseorang atau sekelompok orang. Data diolah dengan menggunakan skala likert dengan jawaban atau pertanyaan yaitu skala nilai 1-5 (Rosady,2003) :

1. Untuk menjawab sangat setuju (SS), diberi skor 5
2. Untuk jawaban setuju (S), diberi skor 4
3. Untuk jawaban kurang setuju (KS), diberi skor 3
4. Untuk jawaban tidak setuju (TS), diberi skor 2
5. Untuk jawaban sangat tidak setuju (STS), diberi skor 1

F. Metode Analisis Data

Teknik analisis yang digunakan dalam penelitian ini adalah analisis structural equation model (SEM). Sebelum peneliti melakukan analisis menggunakan SEM, terlebih dulu dilakukan pengujian terhadap asumsi-asumsi sebagai prasyarat analisis SEM

1. Asumsi dalam SEM

Asumsi-asumsi yang seharusnya dipenuhi dalam Model Persamaan Struktural antara lain,

a. Tidak ada Outlier

Outlier adalah kondisi observasi dari suatu data yang memiliki karakteristik unik yang terlihat sangat berbeda jauh dari observasi-observasi lainnya dan muncul dalam bentuk nilai ekstrim, baik untuk sebuah variabel tunggal ataupun variabel-variabel kombinasi. Deteksi terhadap multivariate outliers dilakukan dengan memperhatikan nilai mahalanobis distance. Suatu observasi dinyatakan sebagai outlier jika memiliki jarak (distance) yang signifikan dengan pusat observasi pada tingkat signifikansi $p < 0,001$ dengan derajat kebebasan sejumlah konstruk yang digunakan dalam penelitian (Ghozali, 2005: 130).

b. Kecukupan Sampel

Besar ukuran sampel memiliki peran penting dalam interpretasi hasil SEM. Ukuran sampel memberikan dasar untuk mengestimasi sampling error. Dengan model estimasi menggunakan maximum likelihood (ML) setidaknya diperlukan sampel 100 sampai 150 (Hair et al., 1998: 605).

2. Uji Validitas

Uji Validitas Untuk menguji validitas dilakukan dengan menggunakan confirmatory factor analysis (CFA) dengan program AMOS 4. Dengan pendekatan ini, suatu butir pengukuran dikatakan valid apabila hubungan antara konstruk laten dengan butir yang digunakan untuk mengukur tersebut mempunyai

critical ratio (CR atau t-hitung) yang lebih besar atau sama dengan nilai t-tabel (Ferdinand, 2005).

3. Uji Reabilitas

Uji reliabilitas, dimana nilai reliabilitas yang diterima adalah $\geq 0,70$. Uji reliabilitas dalam SEM dapat diperoleh melalui rumus : Construct-Reliability = $(\sum \text{standardized Loading})^2 / (\sum \text{standardized Loading})^2 + \sum \epsilon_j$ Standardized loading dapat diperoleh dari output AMOS, dengan melihat nilai standardized regression weight masing-masing konstruk terhadap indikatornya. Sedangkan ϵ_j adalah measurement error dari tiap-tiap indikator, yang dihitung dengan formula : $\epsilon_j = 1 - (\text{standardized loading})^2$ Variance Extract, dimana nilai yang dapat diterima adalah $\geq 0,50$. Rumus yang digunakan adalah sebagai berikut : Variance Extract = $\sum \text{standardized Loading}^2 / (\sum \text{standardized Loading}^2 + \sum \epsilon_j)$ Keterangan : Standard Loading diperoleh dari standardized loading untuk tiap-tiap indikator yang didapat dari hasil perhitungan komputer. ϵ_j adalah measurement error dari tiap-tiap indikator.

4. Tahapan Pemodelan dengan SEM

Tahapan dalam pemodelan dan analisis persamaan structural meliputi tujuh tahapan sebagai berikut (Hair et al., 1998: 592 - 615),

a. Tahap 1: Pengembangan Model Berdasar Teori

Model persamaan structural didasarkan pada hubungan kausalitas, dimana perubahan satu variabel diasumsikan akan berakibat pada perubahan variabel lainnya. Kuatnya hubungan kausalitas antara dua variabel yang diasumsikan oleh peneliti bukan terletak pada metode analisis yang dia pilih, tetapi terletak pada

justifikasi (pembenaran) secara teoritis untuk mendukung analisis. Maka jelas bahwa hubungan antar variabel dalam model merupakan deduksi dari teori. Kesalahan paling kritis di dalam pengembangan model berdasar teori adalah dihilangkannya satu atau lebih variabel prediktif. Implikasi dari mennghilangkan variabel signifikan adalah memberikan bias pada penilaian pentingnya variabel lainnya.

b. Tahap 2: Menyusun Diagram Jalur

Ada dua hal yang perlu dilakukan dalam yaitu menyusun model structural yaitu menghubungkan antar konstruk laten baik endogen maupun eksogen dan menyusun measurement model yaitu menghubungkan konstruk laten endogen atau eksogen dengan variabel indikator. Dalam pemodelan SEM terdapat konstruk-konstruk yang merupakan konsep-konsep abstrak dengan pijakan teoritis yang cukup untuk menjelaskan berbagai bentuk hubungan. Dimana akan ditentukan diagram jalur berbagai konstruk yang akan digunakan, dan atas dasar itu variabel-variabel untuk mengukur konstruk itu akan dicari.

c. Tahap 3: Menyusun Persamaan Struktural

Dalam menyusun persamaan structural, persamaan yang dibangun terdiri dari persamaan-persamaan structural (structural equation) dan persamaan model pengukuran (measurement model). Persamaan structural dirumuskan untuk menyatakan kausalitas antar berbagai konstruk. Pada dasarnya persamaan struktural tersusun atas formula sebagai berikut.

Variabel Endogen1 = Variabel Eksogen + Variabel Endogen2 + Error Dalam diagram jalur, variabel endogen adalah konstruk yang dituju oleh anak panah,

sedang variabel eksogen adalah konstruk penentu, yaitu konstruk yang menjadi tempat berawalnya anak panah. Variabel endogen adalah variabel yang nilainya dipengaruhi/ditentukan oleh variabel lain sedangkan variabel eksogen adalah variabel yang nilainya tidak dipengaruhi/ditentukan oleh variabel lain. Ketika measurement model telah terspesifikasi, maka peneliti harus menentukan reliabilitas dan indikator. Reliabilitas indikator dapat dilakukan dengan dua cara yaitu diestimasi secara empiris atau dispesifikasi.

d. Tahap 4: Menentukan Input Matriks dan Estimasi Model yang Diusulkan

SEM menggunakan data input berupa matriks varian/kovarian atau matriks korelasi. Data mentah observasi individu dapat dimasukkan dalam program AMOS dan selanjutnya program AMOS akan merubah dahulu data mentah menjadi matriks kovarian atau matriks korelasi seperti yang telah diuraikan dalam teori matriks di bab sebelumnya. Teknik estimasi model persamaan structural pada awalnya dilakukan dengan regresi ordinary least square (OLS), tetapi teknik ini telah digantikan oleh Maximum likelihood estimation (ML) yang lebih efisien dan unbiased jika asumsi normalitas multivariate terpenuhi. Teknik ML ini sangat sensitive terhadap data non-normal.

e. Tahap 5: Menilai Identifikasi Model Struktural

Masalah identifikasi adalah masalah mengenai ketidakmampuan model yang dikembangkan untuk menghasilkan estimasi yang diinginkan. Cara melihat ada tidaknya masalah identifikasi adalah dengan melihat hasil estimasi yang meliputi (Ghozali, 2005: 22),

- 1) Adanya nilai standar eror yang besar untuk satu atau lebih koefisien
- 2) Ketidakmampuan program dalam menghasilkan matriks informasi
- 3) Nilai error variance yang bernilai negatif
- 4) Adanya nilai korelasi yang tinggi antar koefisien estimasi ($>0,90$).

Keempat masalah ini dapat diantisipasi dengan menetapkan lebih banyak konstrain dalam model (menghapus path dari diagram path) sampai masalah yang ada hilang.

f. Tahap 6: Menilai Kriteria *Goodness of Fit*

Goodness of fit mengukur kesesuaian input observasi atau sesungguhnya (matriks kovarian atau korelasi) dengan prediksi dari model yang diajukan. Ada tiga jenis ukuran goodness of fit,

1) *Absolut Fit Measures*

Absolut fit measures mengukur model fit secara keseluruhan (baik model structural maupun model pengukuran secara bersama).

Tabel 3.1
Kriteria *Absolute Fit Measures*

Goodness of Fit Index	Keterangan	Cut-off Value
Chi Squares	Chi Squares Menguji apakah kovariansi populasi yang diestimasi sama dengan kovariansi sampel (apakah model sesuai dengan data)	Diharapkan kecil
CMIN/DF	Kesesuaian antar data dan model	Lebih kecil dari 5
GFI	Kesesuaian data dan model	Diharapkan mendekati 1
RMSEA	Mengkombinasikan kelebaman Chi Square pada sampel besar	Lebih kecil dari 0,08

2) *Incremental Fit Measures*

Incremental fit measures digunakan untuk membandingkan model yang diajukan dengan model lain yang dispesifikasi oleh peneliti.

Tabel 3.2
Kriteria *Incremental Fit Measures*

Goodness of Fit Index	Keterangan	Cut-off Value
AGFI	Pengembangan dari GFI yang disesuaikan dengan rasio degree of freedom untuk model yang diajukan dengan degree of freedom untuk model realisti	Lebih besar dari 0,90
TLI	Perbandingan antara model yang diuji dengan baseline model	Lebih besar dari 0,90
NFI	Perbandingan antara model yang diajukan dengan model realistik	Lebih besar dari 0,90

3) *Parsimonious Fit Measures*

Parsimonious fitmeasures menghubungkan *goodness of fit* model dengan sejumlah koefisien estimasi yang diperlukan untuk mencapai level fit. Tujuan dasarnya adalah mendiagnosa apakah model fit telah tercapai dengan *overfitting* data yang memiliki banyak koefisien.

Tabel 3.4
Kriteria *Parsimonious Fit Measures*

Goodness of Fit Index	Keterangan	Cut-off Value
PNFI	Membandingkan model dengan degree of freedom yang berbeda	0,60 – 0,90
PGFI	Modifikasi dari GFI atas dasar parsimony estimated model	Diharapkan mendekati 1

Setelah keseluruhan model fit dievaluasi, selanjutnya dilakukan pengujian parameter di dalam AMOS dapat dilakukan dengan menggunakan nilai CR

(critical ratio). Penggunaan nilai CR ini serupa dengan penggunaan t-test dalam analisis regresi. Nilai CR diperoleh dengan membagi nilai estimate dengan standard error nya. Suatu variabel dikatakan signifikan jika memiliki nilai CR lebih besar dari 2 (Anglim, 2007: 18).

Pengaruh mediasi yang ditunjukkan oleh perkalian koefisien (ab) perlu diuji dengan Sobel test.

g. Tahap 7: Interpretasi dan Modifikasi Model

Ketika model dinyatakan diterima, maka peneliti dapat mempertimbangkan dilakukannya modifikasi model untuk memperbaiki penjelasan teoritis atau goodness of fit. Jika model dimodifikasi, maka model tersebut diestimasi dengan data terpisah sebelum model modifikasi diterima. Pengukuran model dapat dilakukan dengan modification indices, nilai modification indices sama dengan terjadinya penurunan Chi Squares jika koefisien diestimasi.

5. Uji Hipotesis

Pengujian Hipotesis Pengujian hipotesis dilakukan persis sama dengan uji hipotesis regresi umumnya yaitu dengan melakukan uji- t untuk melihat signifikansi koefisien regresi yang dihasilkan oleh berbagai hubungan kausalitas dalam model. Signifikansi koefisien regresi dihitung dengan menggunakan uji-t atau dalam AMOS disebut uji Critical Ratio (CR),(Ferdinand, 2005). Hipotesis diterima apabila koefisien jalur positif dan $CR > t$ tabel atau $p < 0,05$.

BAB IV

HASIL PENELITIAN DAN PEMBAHASAN

A. Gambaran umum HIPMI PT Sulawesi Selatan

Perguruan tinggi merupakan salah satu faktor pendukung terwujudnya para pengusaha muda yang berkualitas dalam rangka mengembangkan minat dan bakat mahasiswa bidang entrepreneur,

Menjadi pengusaha muda memang hal yang menantang, bukan hanya dari kesiapan bisnis yang akan dijalankan tetapi juga mental yang harus lebih dini diteguhkan. Pengusaha yang sukses itu memang didasarkan pada mereka yang memiliki minat dibarengi kemampuan intelektual. Selain itu juga komitmen, memiliki pemahaman bidang IT juga mampu memanfaatkan peluang sebaik mungkin. Pengusaha muda akan menjadi penggerak perubahan kemajuan negara karena kemajuan negara salah satu pergerakannya dipengaruhi dari kemajuan ekonomi yang didalamnya banyak berkecimpung hasil usaha dari para enterpreuner muda, HIPMI PT SULSEL merupakan salah satu faktor pendukung terwujudnya para pengusaha muda yang berkualitas. Pengusaha itu lahir dari mahasiswa kreatif yang mau mengembangkan jiwa enterpreunernya, dari pengusaha muda inilah yang nantinya akan melahirkan pengusaha nasional.

B. Analisis Deskriptif Karakteristik Variabel

Bagian ini akan menganalisis tabulasi jawaban setiap responden secara deskriptif. Tujuannya adalah untuk menggambarkan sebaran dari hasil penyebaran kuesioner mengenai variabel-variabel pada penelitian ini khususnya pada seluruh

indikator. Variabel tersebut antara lain: *financial behavior*, *financial satisfaction*, dan *financial well-being*.

a. *Financial behavior*

Hasil yang diperoleh dari analisis deskriptif secara keseluruhan untuk variabel gaya *financial behavior* diukur menggunakan 9 indikator yakni “Saya mempunyai perencanaan keuangan dalam mencapai tujuan keuangan saya dimasa mendatang, saya mempunyai anggaran keuangan sebagai panduan dalam pengelolaan keuangan saya, saya selalu membayar tagihan tepat waktu, Saya mempunyai pencatatan pemasukan dan pengeluaran keuangan, saya mampu membayar kartu kredit saya, saya mempunyai dana emergency untuk kebutuhan mendesak dimasa mendatang, saya mampu menyisihkan uang untuk tabungan, saya menyisihkan uang untuk tujuan jangka panjang saya, seperti pembelian mobil, rumah dan Investasi, saya menyisihkan uang untuk investasi, seperti reksa dana, dana pensiun, saham, dan obligasi” dapat dilihat pada tabel berikut ini :

Tabel 4.1

Tanggapan Responden Terhadap Variabel *Financial Behavior*

Indikator	Skor Jawaban									
	SS	%	S	%	KS	%	TS	%	STS	%
Saya mempunyai perencanaan keuangan dalam mencapai tujuan keuangan saya dimasa mendatang.	72	48	25	16,7	7	4,3	21	14	5	7
Saya mempunyai anggaran keuangan sebagai panduan dalam pengelolaan keuangan saya.	28	7	50	33,3	31	20,7	25	16,7	16	10,7

Saya selalu membayar tagihan tepat waktu.	20	13,4	42	28,2	40	26,8	30	20,1	17	11,4
Saya mempunyai pencatatan pemasukan dan pengeluaran keuangan.	14	9,3	31	20,7	59	39,3	33	22	13	7
Saya mampu membayar kartu kredit saya.	10	6,7	33	22,1	60	40,3	29	19,5	17	11,4
Saya mempunyai dana emergency untuk kebutuhan mendesak dimasa mendatang.	49	32,9	31	20,8	27	18,1	31	20,8	11	7,4
Saya mampu menyetor uang untuk tabungan	70	7	22	14,7	16	10,7	27	18	15	10
saya menyetor uang untuk tujuan jangka panjang saya, seperti pembelian mobil, rumah dan Investasi.	29	19,3	35	23,3	41	27,3	35	23,3	10	6,7
Saya menyetor uang untuk investasi, seperti reksa dana, dana pensiun, saham, dan obligasi.	22	14,7	35	23,3	52	34,7	33	22	8	5,3

Berdasarkan tabel di atas menunjukkan bahwa jumlah responden sebanyak 150 orang. Mereka mewakili semua pengusaha Hipmi Pt Sulawesi Selatan . Adapun total tanggapan masing-masing indikator yaitu:

1. Indikator pertama responden yang sangat setuju sebanyak 72 orang (48%), responden yang setuju sebanyak 25 orang (16,7%), responden yang kurang setuju sebanyak 7 orang (4,7%), responden yang tidak setuju sebanyak 21 orang (14%) dan responden yang sangat tidak setuju sebanyak 25 orang (16,7%).

2. Indikator kedua responden yang sangat setuju sebanyak 28 orang (18,7%), responden yang setuju sebanyak 50 orang (33,3%), responden yang kurang setuju sebanyak 31 orang (20,7%), responden yang tidak setuju sebanyak 25 orang (16,7%) dan responden yang sangat tidak setuju sebanyak 16 orang (10,7%).
3. Indikator ketiga responden yang sangat setuju sebanyak 20 orang (13,4%), responden yang setuju sebanyak 42 orang (28,2%), responden yang kurang setuju sebanyak 40 orang (26,8%), responden yang tidak setuju sebanyak 30 orang (20,1%) dan responden yang sangat tidak setuju sebanyak 17 orang (11,4%).
4. Indikator keempat responden yang sangat setuju sebanyak 14 orang (9,3%), responden yang setuju sebanyak 31 orang (20,7%), responden yang kurang setuju sebanyak 59 orang (39,3%), responden yang tidak setuju sebanyak 33 orang (22%) dan responden yang sangat tidak setuju sebanyak 13 orang (8,7%).
5. Indikator kelima responden yang sangat setuju sebanyak 10 orang (6,7%), responden yang setuju sebanyak 33 orang (22,1%), responden yang kurang setuju sebanyak 60 orang (40,3%), responden yang tidak setuju sebanyak 29 orang (19,5%) dan responden yang sangat tidak setuju sebanyak 17 orang (11,4%).
6. Indikator keenam responden yang sangat setuju sebanyak 49 orang (32,9%), responden yang setuju sebanyak 31 orang (20,8%), responden yang kurang setuju sebanyak 27 orang (18,1%), responden yang tidak

setuju sebanyak 31 orang (20,8%) dan responden yang sangat tidak setuju sebanyak 11 orang (7,4%).

7. Indikator ketujuh responden yang sangat setuju sebanyak 70 orang (46,7%), responden yang setuju sebanyak 22 orang (14,7%), responden yang kurang setuju sebanyak 16 orang (10,7%), responden yang tidak setuju sebanyak 27 orang (18%) dan responden yang sangat tidak setuju sebanyak 15 orang (10%).
8. Indikator kedelapan responden yang sangat setuju sebanyak 29 orang (19,3%), responden yang setuju sebanyak 35 orang (23,3%), responden yang kurang setuju sebanyak 41 orang (27,3%), responden yang tidak setuju sebanyak 35 orang (23,3%) dan responden yang sangat tidak setuju sebanyak 10 orang (6,7%).
9. Indikator kesembilan responden yang sangat setuju sebanyak 22 orang (14,7%), responden yang setuju sebanyak 35 orang (23,3%), responden yang kurang setuju sebanyak 52 orang (34,7%), responden yang tidak setuju sebanyak 33 orang (22%) dan responden yang sangat tidak setuju sebanyak 8 orang (5,3%).

b. Financial Satisfaction

Hasil yang diperoleh dari analisis deskriptif secara keseluruhan untuk variabel *Financial Satisfaction* diukur dengan menggunakan 9 indikator yakni “Saya merasa puas dalam kemampuan memenuhi tujuan keuangan jangka pendek saya, Saya merasa puas dalam kemampuan memenuhi keuangan Pendidikan anak, Saya merasa puas dalam kemampuan memenuhi dana untuk

pensiun, Pendapatan saya cukup memuaskan saya, Saya puas dengan tabungan yang saya miliki untuk memenuhi kebutuhan mendesak saya, Tingkat hutang saya masih dalam taraf yang baik dan tidak mengganggu tingkat kepuasan saya dalam keuangan, Saya puas dengan pendapatan yang saya miliki untuk memenuhi kebutuhan mendesak saya. dapat dilihat pada tabel 4.2 berikut ini:

Tabel 4.2
Tanggapan Responden Terhadap Variabel *Financial Satisfaction*

Indikator	Skor Jawaban									
	SS	%	S	%	KS	%	TS	%	STS	%
Saya merasa puas dalam kemampuan memenuhi tujuan keuangan jangka pendek saya	21	14	46	30,7	40	26,7	31	20,7	12	8
Saya merasa puas dalam kemampuan memenuhi keuangan Pendidikan anak	3	2	12	8,1	78	52,3	39	26,2	17	11,4
Saya merasa puas dalam kemampuan memenuhi dana untuk pensiun	5	3,3	12	8	81	54	40	26,7	12	8
Pendapatan saya cukup memuaskan saya	3	2	25	16,7	66	44	39	26	17	11,3
Saya puas dengan tabungan yang saya miliki untuk memenuhi kebutuhan mendesak saya	9	6	26	17,3	70	46,7	35	23,3	10	6,7
Tingkat hutang saya masih dalam taraf yang baik dan tidak mengganggu tingkat kepuasan saya dalam keuangan.	64	42,7	14	9,3	29	19,3	33	22	10	6,7
Saya puas dengan pendapatan yang saya miliki untuk memenuhi kebutuhan mendesak saya.	5	3,4	21	14,1	76	51	34	22,8	13	8,7

Sumber data primer yang diolah : 2020

Berdasarkan tabel di atas menunjukkan bahwa jumlah responden sebanyak

150 orang. Mereka mewakili semua pengusaha Hipmi Pt Sulawesi Selatan .

Adapun total tanggapan masing-masing indikator yaitu:

1. Indikator pertama responden yang sangat setuju sebanyak 21 orang (14%), responden yang setuju sebanyak 46 orang (30,7%), responden yang kurang setuju sebanyak 40 orang (26,7%), responden yang tidak setuju sebanyak 31 orang (20,7%) dan responden yang sangat tidak setuju sebanyak 12 orang (8%).
2. Indikator kedua responden yang sangat setuju sebanyak 3 orang (2%), responden yang setuju sebanyak 12 orang (8,1%), responden yang kurang setuju sebanyak 78 orang (52,3%), responden yang tidak setuju sebanyak 39 orang (26,2%) dan responden yang sangat tidak setuju sebanyak 17 orang (11,4%).
3. Indikator ketiga responden yang sangat setuju sebanyak 5 orang (3,3%), responden yang setuju sebanyak 12 orang (8%), responden yang kurang setuju sebanyak 81 orang (54%), responden yang tidak setuju sebanyak 40 orang (26,7%) dan responden yang sangat tidak setuju sebanyak 12 orang (8%).
4. Indikator keempat responden yang sangat setuju sebanyak 3 orang (2%), responden yang setuju sebanyak 25 orang (16,7%), responden yang kurang setuju sebanyak 66 orang (44%), responden yang tidak setuju sebanyak 39 orang (26%) dan responden yang sangat tidak setuju sebanyak 17 orang (3%).
5. Indikator kelima responden yang sangat setuju sebanyak 9 orang (6%),

responden yang setuju sebanyak 26 orang (17,3%), responden yang kurang setuju sebanyak 70 orang (46,7%), responden yang tidak setuju sebanyak 35 orang (23,3%) dan responden yang sangat tidak setuju sebanyak 10 orang (6,7%).

6. Indikator keenam responden yang sangat setuju sebanyak 64 orang (42,7%), responden yang setuju sebanyak 14 orang (9,3%), responden yang kurang setuju sebanyak 29 orang (19,3%), responden yang tidak setuju sebanyak 33 orang (22%) dan responden yang sangat tidak setuju sebanyak 10 orang (6,7%).
7. Indikator ketujuh responden yang sangat setuju sebanyak 5 orang (3,4%), responden yang setuju sebanyak 21 orang (14,1%), responden yang kurang setuju sebanyak 76 orang (51%), responden yang tidak setuju sebanyak 34 orang (22,8%) dan responden yang sangat tidak setuju sebanyak 13 orang (8,7%)

Tabel 4.3

Tanggapan Responden Terhadap Variabel *Financial Well-Being*

Indikator	Skor Jawaban									
	SS	%	S	%	KS	%	TS	%	STS	%
Saya mampu mengatur dan mengatasi berbagai kebutuhan dan tekanan keuangan saya.	10	6,7	22	14,7	72	48	33	22	13	8,7
Saya mempunyai kapasitas untuk menangani semua kesulitan keuangan yang akan mendatang.	17	3	27	18	60	40	38	25,3	8	5,3

Saya mempunyai Kesehatan yang baik ditopang dengan adanya keamanan dan kenyamanan keuangan saya.	6	4	30	20	69	46	30	20	15	10
Saya memiliki kesuksesan dibidang akademik saya.	28	18,7	40	26,7	39	26	28	18,7	15	10
Saya mempunyai nilai-nilai yang cemerlang yang didukung oleh kesuksesan akademik.	23	15,4	41	27,5	38	25,5	34	22,8	13	8,7
Saya memiliki nilai yang baik dalam bidang akademik yang didukung oleh ketentraman dalam keuangan.	6	4	34	22,7	63	42	30	20	17	11,3
Saya bisa menikmati kehidupan saya karena saya mempunyai ketentraman dalam keuangan	5	3,3	32	21,3	65	43,3	35	23,3	13	8,7
Saya dapat mencapai tujuan keuangan saya	5	3,3	38	25,3	60	40	32	21,3	15	10
Saya merasa bahagia dengan kehidupan saya	48	32	54	36	3	2	27	18	18	12

Sumber: Data Primer yang diolah, 2020.

Berdasarkan tabel di atas menunjukkan bahwa jumlah responden sebanyak 150 orang. Mereka mewakili semua pengusaha Hipmi Pt Sulawesi Selatan . Adapun total tanggapan masing-masing indikator yaitu:

1. Indikator pertama responden yang sangat setuju sebanyak 10 orang (6,7%), responden yang setuju sebanyak 22 orang (14,7%), responden yang kurang setuju sebanyak 72 orang (48%), responden yang tidak setuju sebanyak 33 orang (22%) dan responden yang sangat tidak setuju sebanyak 13 orang

(8,7%).

2. Indikator pertama responden yang sangat setuju sebanyak 17 orang (11,3%), responden yang setuju sebanyak 27 orang (18%), responden yang kurang setuju sebanyak 60 orang (40%), responden yang tidak setuju sebanyak 38 orang (25,3%) dan responden yang sangat tidak setuju sebanyak 8 orang (5,3%).
3. Indikator ketiga responden yang sangat setuju sebanyak 6 orang (4%), responden yang setuju sebanyak 30 orang (20%), responden yang kurang setuju sebanyak 69 orang (46%), responden yang tidak setuju sebanyak 30 orang (20%) dan responden yang sangat tidak setuju sebanyak 15 orang (10%).
4. Indikator keempat responden yang sangat setuju sebanyak 28 orang (18,7%), responden yang setuju sebanyak 40 orang (26,7%), responden yang kurang setuju sebanyak 39 orang (26%), responden yang tidak setuju sebanyak 28 orang (18,7%) dan responden yang sangat tidak setuju sebanyak 15 orang (10%).
5. Indikator kelima responden yang sangat setuju sebanyak 23 orang (15,4%), responden yang setuju sebanyak 41 orang (27,5%), responden yang kurang setuju sebanyak 38 orang (25,5%), responden yang tidak setuju sebanyak 34 orang (22,8%) dan responden yang sangat tidak setuju sebanyak 13 orang (8,7%).
6. Indikator keenam responden yang sangat setuju sebanyak 6 orang (4%), responden yang setuju sebanyak 34 orang (22,7%), responden yang kurang

setuju sebanyak 63 orang (42%), responden yang tidak setuju sebanyak 30 orang (20%) dan responden yang sangat tidak setuju sebanyak 17 orang (11,3%).

7. Indikator pertama responden yang sangat setuju sebanyak 5 orang (3,3%), responden yang setuju sebanyak 32 orang (21,3%), responden yang kurang setuju sebanyak 65 orang (43,3%), responden yang tidak setuju sebanyak 35 orang (23,3%) dan responden yang sangat tidak setuju sebanyak 13 orang (8,7%).
8. Indikator pertama responden yang sangat setuju sebanyak 5 orang (3,3%), responden yang setuju sebanyak 38 orang (25,3%), responden yang kurang setuju sebanyak 60 orang (40%), responden yang tidak setuju sebanyak 32 orang (21,3%) dan responden yang sangat tidak setuju sebanyak 15 orang (10%).
9. Indikator pertama responden yang sangat setuju sebanyak 48 orang (32%), responden yang setuju sebanyak 54 orang (36%), responden yang kurang setuju sebanyak 3 orang (2%), responden yang tidak setuju sebanyak 27 orang (18%) dan responden yang sangat tidak setuju sebanyak 18 orang (12%)

Deskripsi Karakteristik Responden

Karakteristik responden berguna untuk menguraikan deskripsi identitas responden menurut sampel penelitian yang ditetapkan. Salah satu tujuan dengan karakteristik responden adalah memberikan gambaran objek yang menjadi sampel dalam penelitian ini. Karakteristik responden dalam responden dalam penelitian

ini kemudian dikelompokkan menurut jenis kelamin dan usia . Untuk memperjelas karakteristik responden yang dimaksud, maka akan disajikan tabel mengenai data responden seperti yang dijelaskan berikut ini:

1. Berdasarkan jenis kelamin

Berdasarkan karakteristik responden menurut jenis kelamin dilakukan untuk mengetahui proporsi jenis kelamin responden, dapat dilihat pada tabel berikut ini :

Tabel 4.4
Karakteristik Responden Berdasarkan Jenis Kelamin

Jenis kelamin		Frequency	Percent (%)
Valid	Laki-laki	81	54%
	Perempuan	69	46%
	Total	150	100.0

Sumber: Data Primer yang diolah, 2020.

Berdasarkan tabel di atas menunjukkan bahwa jumlah responden sebanyak 150 orang. Mereka mewakili semua pengusaha Hipmi Pt Sulawesi Selatan. Adapun jumlah laki-laki yaitu sebanyak 81 orang atau sekitar 54% dari total sampel dan perempuan yaitu 69 orang atau sekitar 46% dari total sampel. Hal ini menunjukkan bahwa jenis kelamin laki-laki sebagai proporsi yang lebih besar dibandingkan jenis kelamin perempuan.

2. Berdasarkan Usia

Berdasarkan karakteristik responden menurut usia, dilakukan untuk mengetahui batasan usia responden, dapat dilihat pada tabel berikut ini:

Tabel 4.5
Karakteristik Responden Berdasarkan Usia

Usia (Tahun)	Frequency	Percent (%)
19	3	2
20	6	4
21	15	10
22	72	48
23	42	28
>23	12	8
Total	150	100

Sumber: Data Primer yang diolah, 2020.

Berdasarkan tabel di atas menunjukkan bahwa jumlah responden usia 19 tahun dengan jumlah 3 orang, usia 20 tahun dengan jumlah 6 orang, usia 21 tahun dengan jumlah 15 orang, usia 22 tahun dengan jumlah 72 orang, usia 23 tahun dengan jumlah 44 orang, usia >23 tahun dengan jumlah 12 orang,. Hal ini menunjukkan bahwa usia Responden yang terbanyak mengisi kuesioner adalah usia 22 tahun dengan jumlah persentase 48%. Sedangkan usia responden yang paling sedikit mengisi kuesioner adalah usia 19 tahun dengan jumlah persentase 2%.

3. Berdasarkan Pendapatan

Berdasarkan karakteristik responden menurut Pendapatan, dilakukan untuk mengetahui batasan usia responden, dapat dilihat pada tabel berikut ini:

Tabel 4.6
Karakteristik Responden Berdasarkan Pendapatan

Pendapatan	Frequency	Percent (%)
<Rp.200.000,-	56	38
Rp.200.000,- s/d Rp.500.000,-	24	16
Rp.500.000,- s/d Rp.700.000,-	9	6
Rp.700.000,- s/d Rp.1.000.000,-	12	8
Rp.1.000.000,- s/d Rp.2.000.000,-	41	27
>Rp.2.000.000,-	8	5
Total	150	100

Sumber: Data Primer yang diolah, 2020.

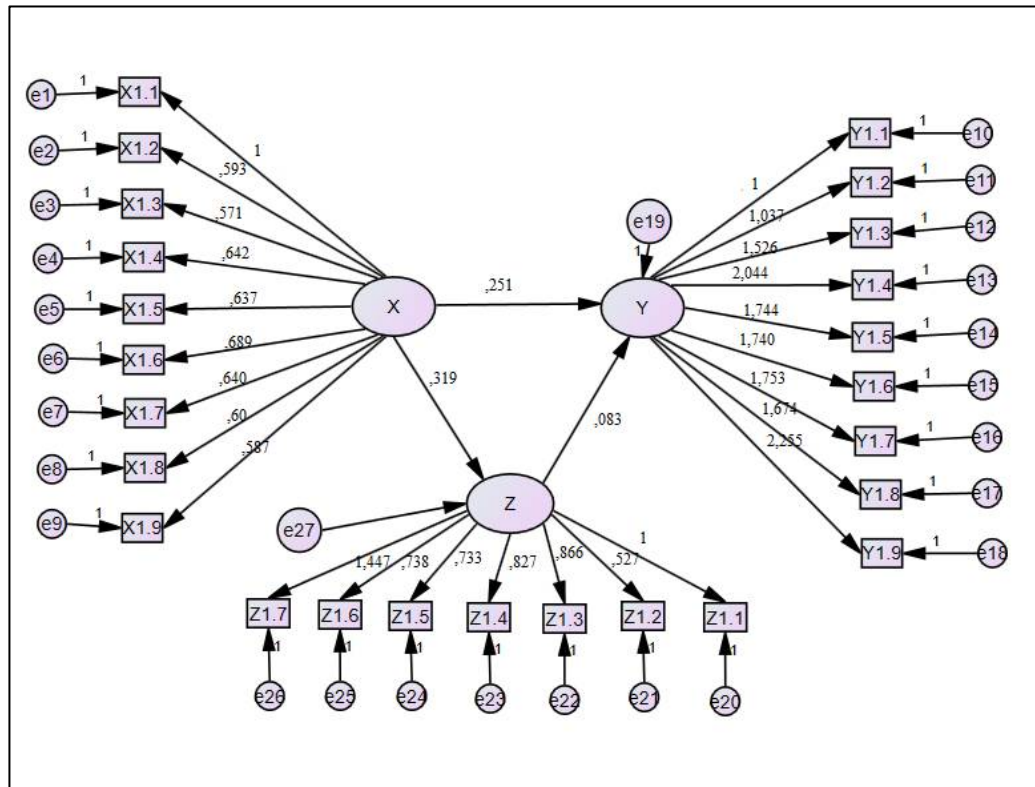
Berdasarkan tabel di atas menunjukkan bahwa pendapatan responden terbagi 6 dengan jumlah 56 orang (38%) yang berpendapatan Rp.200.000,-, 24 orang (16%) yang berpendapatan Rp.200.000,- s/d Rp.500.000.- 9 orang (6%) yang berpendapatan Rp.500.000,- s/d Rp.700.000.- , 12 orang (8%) yang berpendapatan Rp.700.000,- s/d Rp.1.000.000.- , 41 orang (27%) yang berpendapatan Rp.100.000,-, s/d Rp.2.000.000.-, dan 8 orang (5%) yang berpendapatan >Rp.2.000.000.-,

Pengujian Instrumen Data

Analisa Outer Model

Outer model melihat hubungan antar variabel dengan indikator-indikatornya. Pengujian yang dilakukan pada analisa outer model yaitu *convergent validity*, , *Average Variance Extracted* (AVE) dan *Cronbach's Alpha*.

Gambar 4.1
Model Konstruk



Uji Validitas

Uji validitas digunakan untuk menguji sejauh mana ketepatan alat pengukur dapat mengungkapkan konsep gejala atau kejadian yang diukur. Uji validitas dilakukan untuk mengetahui validnya suatu variabel penelitian melalui indikator-indikator pertanyaan kuesioner. Proses uji validitas ini dilakukan dengan mengukur korelasi antara item pernyataan dengan item total (*corrected item-total correlation*). Sesuai tabel *r*-hitung dengan banyak sampel awal 30 responden, diperoleh nilai *r*-tabel adalah 0,3. Jika *r*-hitung > dari *r*-tabel (pada taraf signifikansi 5%) maka pernyataan tersebut dinyatakan valid. Jika *r*-hitung negatif, serta *r*-

hitung < r-tabel, maka hal ini berarti item pernyataan tersebut dinyatakan tidak valid. Hasil Pengujian dapat dilihat pada tabel dibawah ini:

Tabel 4.7
Uji Validitas

Variabel	Pernyataan	r Hitung	r Tabel	Keterangan
<i>Financial Behavior</i> X	X1.1	0,664	0,3	Valid
	X1.2	0,650	0,3	Valid
	X1.3	0,847	0,3	Valid
	X1.4	0,846	0,3	Valid
	X1.5	0,782	0,3	Valid
	X1.6	0,830	0,3	Valid
	X1.7	0, 875	0,3	Valid
	X1.8	0,852	0,3	Valid
	X1.9	0,828	0,3	Valid
<i>Financial Satisfaction</i> Z	Z1.1	0,847	0,3	Valid
	Z1.2	0,772	0,3	Valid
	Z1.3	0,789	0,3	Valid
	Z1.4	0,822	0,3	Valid
	Z1.5	0,871	0,3	Valid
	Z1.6	0,834	0,3	Valid
	Z1.7	0,854	0,3	Valid
<i>Financial Well-Being</i> Y	Y1.1	0,829	0,3	Valid
	Y1.2	0,784	0,3	Valid
	Y1.3	0,835	0,3	Valid

	Y1.4	0,896	0,3	Valid
	Y1.5	0,887	0,3	Valid
	Y1.6	0,862	0,3	Valid
	Y1.7	0,858	0,3	Valid
	Y1.8	0,875	0,3	Valid
	Y1.9	0,931	0,3	Valid

Berdasarkan tabel hasil uji validitas di atas, diketahui bahwa seluruh item pernyataan yang digunakan dalam penelitian ini untuk mengukur variabel *Financial Behavior* dan *Financial Satisfaction* terhadap *Financial Well-Being* dinyatakan valid. Nilai dari masing-masing item pernyataan berdasarkan lebih besar dari nilai r-tabel sebesar 0,3.

Tabel 4.8
Convergent Validity

Berikut hasil yang diperoleh :

Variabel	Indikator	Nilai Loading	Keterangan
<i>Financial Behavior</i> X	X1.1	1,000	Valid
	X1.2	0,593	Valid
	X1.3	0,571	Valid
	X1.4	0,642	Valid
	X1.5	0,637	Valid
	X1.6	0,689	Valid
	X1.7	0,640	Valid
	X1.8	0,600	Valid

	X1.9	0,587	Valid
<i>Financial Satisfaction</i> Z	Z1.1	1,000	Valid
	Z1.2	0,527	Valid
	Z1.3	0,866	Valid
	Z1.4	0,827	Valid
	Z1.5	0,733	Valid
	Z1.6	0,738	Valid
	Z1.7	1,447	Valid
<i>Financial Well-Being</i> Y	Y1.1	1,000	Valid
	Y1.2	1,037	Valid
	Y1.3	1,526	Valid
	Y1.4	2,044	Valid
	Y1.5	1,744	Valid
	Y1.6	1,740	Valid
	Y1.7	1,753	Valid
	Y1.8	1,674	Valid
	Y1.9	2,255	Valid

Sumber : Olah data SPSS 2020

Validitas konvergen dapat dilihat dari *loading factor* untuk setiap indikator konstruk. *Rule of thumb* yang digunakan untuk menilai validitas konvergen yaitu nilai *loading factor* harus lebih besar dari 0,5 – 0,6 sudah dianggap cukup (Ghozali, 2006). Berdasarkan hasil yang diperoleh diketahui bahwa seluruh item indikator yang diujikan dalam penelitian ini adalah valid. Kemudian selanjutnya menghitung nilai AVE dan nilai kuadrat dari AVE seperti berikut

$$\text{Average Variance Extraced} = \frac{\sum \lambda_{ij}^2}{\sum \lambda_{ij}^2 + \sum \varepsilon_j}$$

Sum of Square Standardized loading untuk :

$$FB = (1)^2 + (0,593)^2 + (0,571)^2 + (0,571)^2 + (0,642)^2 + (0,637)^2 \\ + (0,689)^2 + (0,640)^2 + (0,587)^2 = 4,084513$$

$$FS = (1)^2 + (0,527)^2 + (0,866)^2 + (0,827)^2 + (0,733)^2 + (0,738)^2 + \\ (1,447)^2 = 25,61143$$

$$FWB = (1)^2 + (1,037)^2 + (1,526)^2 + (2,044)^2 + (1,744)^2 + (1,740)^2 \\ + (1,753)^2 + (1,674)^2 + (2,255)^2 = 5,887356$$

Sum measurment error untuk :

$$FB = 0,069 + 0,104 + 0,076 + 0,054 + 0,114 + 0,062 + 0,076 + 0,120 \\ + 0,08 = 0,762$$

$$FS = 0,135 + 0,155 + 0,191 + 0,160 + 0,051 + 0,103 + 0,071 = 0,866$$

$$FWB = 0,154 + 0,063 + 0,121 + 0,05 + 0,05 + 0,072 + 0,05 + 0,063 \\ + 0,057 = 0,68$$

Sehingga nilai AVE untuk masing-masing konstruk ialah sebagai berikut :

$$\text{Financial Behavior} = \frac{4,084513}{4,084513 + 0,762} = 0,843$$

$$\text{Financial Satisfaction} = \frac{25,61143}{25,61143 + 0,866} = 0,967$$

$$\text{Financial Well - Being} = \frac{5,887356}{5,887356 + 0,68} = 0,896$$

Variabel	AVE	Akar AVE
Financial Behavior	0.843	0.918

Financial Satisfaction	0.967	0.983
Financial Well-Being	0.896	0.947

Dari tabel diatas dapat dilihat bahwa nilai AVE untuk seluruh variabel memenuhi nilai syarat, yaitu di atas 0,5. Nilai AVE terendah terdapat pada variabel Financial Behavior dengan nilai 0,843. Dengan memperhatikan nilai *loading factor* dan nilai AVE maka data dari penelitian ini dapat dinyatakan telah memenuhi persyaratan uji validitas konvergen.

Tabel 4.9
Cross Loading

Berikut hasil yang diperoleh

Indikator	Financial Behavior	Financial Satisfaction	Financial Well-Being
X1.9	0,667	0,000	0,000
X1.8	0,639	0,000	0,000
X1.7	0,773	0,000	0,000
X1.6	0,782	0,000	0,000
X1.5	0,677	0,000	0,000
X1.4	0,689	0,000	0,000
X1.3	0,589	0,000	0,000
X1.2	0,655	0,000	0,000
X1.1	1,542	0,000	0,000
Z1.7	0,462	1,564	0,000
Z1.6	0,236	0,884	0,000
Z1.5	0,234	0,812	0,000
Z1.4	0,264	0,849	0,000
Z1.3	0,277	0,890	0,000

Z1.2	0,168	0,623	0,000
Z1.1	0,319	1,882	0,000
Y1.9	0,626	0,186	2,523
Y1.8	0,465	0,138	1,873
Y1.7	0,487	0,145	1,889
Y1.6	0,483	0,144	1,839
Y1.5	0,484	0,144	1,823
Y1.4	0,568	0,169	2,123
Y1.3	0,424	0,126	1,662
Y1.2	0,288	0,086	1,135
Y1.1	0,278	0,083	1,123

Dari di atas menunjukkan bahwa nilai cross loading dari masing-masing item terhadap konstraknya lebih besar dari pada nilai loading dengan konstruk yang lain. Dari hasil tersebut dapat disimpulkan bahwa tidak terdapat permasalahan pada discriminant validity.

Uji Reliabilitas

Uji reliabilitas digunakan untuk mengukur reliabilitas suatu kuesioner yang merupakan indikator dari suatu variabel. Reliabilitas dalam penelitian ini adalah menggunakan rumus koefisien Cronbach Alpha, dengan cara membandingkan nilai Alpha dengan standarnya. Reliabilitas suatu konstruk variabel dikatakan baik jika memiliki nilai Cronbach's Alpha kisaran $> 0,60 - 0,80$ (Hair, 2014). Berikut hasil yang diperoleh

Tabel 4.10
Hasil Pengujian Reliabilitas

No	Variabel	Cronbach's Alpha	Standar Reliabilitas	Keterangan
1	Financial Behavior (X)	0,785	0,60	Reliabel
2	Financial Satisfaction (Z)	0,796	0,60	Reliabel
3	Financial Well-Being (Y)	0,791	0,60	Reliabel

Sumber: Data Primer, diolah 2020

Berdasarkan tabel hasil uji reliabilitas terhadap seluruh variabel *Financial Behavior* dan *Financial Satisfaction* terhadap *Financial Well-Being* menunjukkan bahwa nilai *Cronbach's Alpha* > 0,60 sehingga dinyatakan handal atau layak digunakan untuk menjadi alat ukur instrumen kuesioner dalam penelitian ini.

Koefisien Determinasi R²

Koefisien determinasi digunakan untuk menjelaskan proporsi variabel terikat yang mampu dijelaskan oleh variasi variabel bebasnya. Dengan kata lain, koefisien determinasi ini digunakan untuk mengukur seberapa jauh variabel-variabel bebas dalam menerangkan variabel terikatnya. Berikut ini tabel hasil pengujian Koefisien Determinasi:

Tabel 4.11
Koefisien Determinasi R²

Variabel	R-Square
Financial Satisfaction	0,234
Financial Well-Being	0,623

Berdasarkan hasil pada tabel di atas diperoleh nilai R-Square untuk variabel Financial Satisfaction sebesar 0,234 hal ini berarti 23,4% variasi atau perubahan Financial satisfaction dipengaruhi oleh Financial Behavior, sedangkan sisanya sebesar 76,6 % dijelaskan oleh faktor lain diluar penelitian.

Berdasarkan hasil pada tabel di atas diperoleh nilai R-Square untuk variabel Financial Well-Being sebesar 0,623 hal ini berarti 62,3% variasi atau perubahan Financial Well-Being dipengaruhi oleh Financial Behavior dan Financial Satisfaction, sedangkan sisanya sebesar 37,7 % dijelaskan oleh faktor lain diluar penelitian.

Disamping melihat nilai R-square, model juga dievaluasi dengan melihat Q-square prediktif relevansi untuk model konstruktif. Q-square mengukur seberapa baik nilai observasi dihasilkan oleh model dan juga estimasi parameternya. Besaran Q^2 memiliki nilai rentang $0 < Q^2 < 1$, dimana semakin mendekati 1 berarti model semakin baik. Besaran Q^2 ini setara dengan koefisien determinasi total pada analisis jalur path (path analysis). Nilai $Q^2 > 0$ menunjukkan model memiliki prediktif relevansi, sebaliknya jika nilai $Q^2 \leq 0$ menunjukkan model kurang memiliki prediktif relevansi.

$$Q - Square = 1 - [(1 - R_{21})x (1 - R_{22})]$$

$$Q - Square = 1 - [(1 - 0,234)x (1 - 0,623)]$$

$$Q - Square = 1 - (0,766 x 0,377)$$

$$Q - Square = 1 - 0,288782$$

$$Q - Square = 0,711$$

Berdasarkan hasil perhitungan di atas, menunjukkan bahwa besarnya keragaman data penelitian yang dapat dijelaskan dari penelitian ini adalah sebesar 71,1% dan sisanya sebesar 28,9% dijelaskan oleh faktor lain diluar penelitian

Tabel 4.11
Hasil Estimasi Variabel Penelitian

Berikut hasil yang diperoleh

Arah Pengaruh Antar Variabel	Koefisien Regresi	T-Statistics	Probability
Financial Behavior → Financial Satisfaction	0,319	3,161	0,002
Financial Behavior → Financial Well-Being	0,251	2,480	0,013
Financial Satisfaction → Financial Well-Being	0,083	1,187	0,235

Berdasarkan hasil yang diperoleh pada tabel di atas dapat dijelaskan sebagai berikut

- Variabel Financial Behavior berpengaruh positif signifikan terhadap variabel Financial Satisfaction dengan nilai T-Statistic $3,161 > T\text{-tabel } 1,9762$ dan nilai Probability $0,002 < 0,05$
- Variabel Financial Behavior berpengaruh positif signifikan terhadap variabel Financial Well-Being dengan nilai T-Statistic $2,480 > T\text{-tabel } 1,9762$ dan nilai Probability $0,013 < 0,05$
- Variabel Financial Satisfaction berpengaruh positif tidak signifikan terhadap variabel Financial Well-Being dengan nilai T-Statistic $1,187 < T\text{-tabel } 1,9762$ dan nilai Probability $0,235 > 0,05$

Analisis Pengaruh Langsung dan Pengaruh Tidak Langsung

Selanjutnya ialah menentukan adanya pengaruh mediasi secara statistik dengan melihat besarnya pengaruh langsung, pengaruh tidak langsung dan pengaruh total diperlukan perhitungan dari nilai Koefisien Beta pada *Standardized Coefficients* yaitu sebagai berikut :

a. Pengaruh Langsung (*Direct Effect*)

1. Pengaruh variabel *Financial Behavior* terhadap *Financial Satisfaction* ($X \rightarrow Z$) = 0,319
2. Pengaruh variabel *Financial Behavior* terhadap *Financial Well-Being* ($X \rightarrow Y$) = 0,251
3. Pengaruh variabel *Financial Satisfaction* terhadap *Financial Well-Being* ($Z \rightarrow Y$) = 0,083

b. Pengaruh Tidak Langsung (*Indirect Effect*)

1. Pengaruh variabel *Financial Behavior* terhadap *Financial Well-Being* melalui *Financial Satisfaction* ($X \rightarrow Z \rightarrow Y$) = (0,319 x 0,083) = 0,026

c. Pengaruh Total (*Total Effect*)

1. Pengaruh variabel *Financial Behavior* terhadap *Financial Well-Being* melalui *Financial Satisfaction* ($X \rightarrow Z \rightarrow Y$) = (0,319 + 0,083) = 0,402

Tabel 4.11
Pengaruh Total (*Total Effect*)

Arah Pengaruh Antar Variabel	Angka Koefisien Estimasi

	Langsung	Tidak Langsung
Financial Behavior → Financial Satisfaction	0,319	-
Financial Behavior → Financial Well-Being	0,251	-
Financial Satisfaction → Financial Well-Being	0,083	-
Financial Behavior → Financial Well-Being melalui Financial Satisfaction	-	0,026

Kemudian untuk lebih mengetahui signifikansi pengaruh tidak langsung digunakan uji *Sobel Test*. Diperoleh hasil sebagai berikut:

- Pengaruh variabel *Financial Behavior* terhadap *Financial Well-Being* melalui *Financial Satisfaction* ($X \rightarrow Z \rightarrow Y$)

$$s_{ab} = \sqrt{p_3^2 s_a^2 + p_2 s_b^2 + s_a^2 s_b^2}$$

$$s_{ab} = \sqrt{(0,083)^2(0,101)^2 + (0,319)^2(0,070)^2 + (0,101)^2(0,070)^2}$$

$$s_{ab} = \sqrt{0,00007027 + 0,00049863 + 0,00004998}$$

$$s_{ab} = 0,02488$$

Keterangan

s_a = Standar *error* dari koefisien p_2

s_b = Standar *error* dari koefisien p_3

Kemudian untuk menguji signifikansi pengaruh tidak langsung diperlukan perhitungan nilai z sebagai berikut:

$$z = \frac{p_1 p_5}{s_{ab}} = \frac{(0,319)(0,083)}{0,02488} = 1,064$$

Karena nilai z (1,064) lebih kecil dari nilai z mutlak (1,96) berarti secara signifikan tidak ada pengaruh tidak langsung dari *Financial Behavior* terhadap *Financial Well-Being* pada Pengusaha yang terdaftar di HIPMI PT Sulawesi Selatan

Pengujian Hipotesis

- H1 : Diduga *Financial Behavior* berpengaruh positif terhadap *Financial Well-Being***

Berdasarkan hasil yang diperoleh yakni nilai T-Statistic lebih besar dari nilai T-tabel $3,161 > 1,9762$ dan nilai Probability 0,002 lebih kecil dari 0,05 berarti *Financial Behavior* berpengaruh positif dan signifikan terhadap *Financial Well-Being*. Hal ini sesuai dengan H1 yang menduga bahwa *Financial Behavior* berpengaruh positif terhadap *Financial Well-Being* pada pengusaha yang terdaftar di HIPMI PT Sulawesi Selatan. Dengan demikian H1 diterima

- H2 : Diduga *Financial Behavior* berpengaruh positif terhadap *Financial Satisfaction***

Berdasarkan hasil yang diperoleh yakni nilai T-Statistic lebih besar dari nilai T-tabel $2,480 > 1,9762$ dan nilai Probability 0,013 lebih kecil dari 0,05

berarti *Financial Behavior* berpengaruh positif dan signifikan terhadap *Financial Satisfaction*. Hal ini sesuai dengan H2 yang menduga bahwa *Financial Behavior* berpengaruh positif terhadap *Financial Satisfaction* pada pengusaha yang terdaftar di HIPMI PT Sulawesi Selatan. Dengan demikian H2 diterima

3. H3 : Diduga *Financial Satisfaction* berpengaruh positif terhadap *Financial Well-Being*

Berdasarkan hasil yang diperoleh yakni nilai T-Statistic lebih kecil dari nilai T-tabel $1,187 < 1,9762$ dan nilai Probability 0,235 lebih besar dari 0,05 berarti *Financial Satisfaction* berpengaruh positif dan tidak signifikan terhadap *Financial Well-Being*. Hal ini sesuai dengan H3 yang menduga bahwa *Financial Satisfaction* berpengaruh positif terhadap *Financial Well-Being* pada pengusaha yang terdaftar di HIPMI PT Sulawesi Selatan. Dengan demikian H3 diterima

4. H4 : Diduga *Financial Behavior* berpengaruh positif terhadap *Financial Well-Being* melalui *Financial Satisfaction*

Berdasarkan hasil yang diperoleh yakni pengaruh variabel *Financial Behavior* terhadap *Financial Well-Being* melalui *Financial Satisfaction* ($X \rightarrow Z \rightarrow Y$) sebesar 0,026. Karena nilai tersebut bernilai positif yang artinya bahwa pengaruh tersebut bersifat positif. Kemudian diperoleh hasil pada uji sobel yakni nilai z (1,064) lebih kecil dari nilai z mutlak (1,96) yang artinya ialah secara signifikan tidak ada pengaruh tidak langsung dari *Financial Behavior* terhadap *Financial Well-Being* melalui *Financial Satisfaction*. Hal ini sesuai dengan H4 yang menduga bahwa *Financial Behavior* berpengaruh positif terhadap *Financial*

Well-Being melalui *Financial Satisfaction* pada pengusaha yang terdaftar di HIPMI PT Sulawesi Selatan. Dengan demikian H4 diterima.

Uji Kebaikan Model

Setelah melihat jenis hubungan antara variabel, selanjutnya akan dilihat seberapa baik model tersebut dengan melihat beberapa kriteria seperti yang tertera pada tabel berikut:

Tabel 4.11
Uji Kebaikan Model

No	Uji Kebaikan Model	Nilai Estimasi	Keterangan
1.	<i>Chi Square</i>	718,383 > 311,467	<i>Good Fit</i>
2.	GFI	0,931	<i>Good Fit</i>
3.	AGFI	0,967	<i>Good Fit</i>
4.	TLI	0,921	<i>Good Fit</i>
5.	CFI	0,930	<i>Good Fit</i>
6.	<i>Root Mean Square Error Of Approximation (RMSEA)</i>	0,068	<i>Good Fit</i>

Berdasarkan hasil yang diperoleh pada tabel di atas dapat dilihat nilai *Chi-Square* tabel ialah 311,467 dan nilai *Chi-Square* hitung adalah 718,383 dengan derajat kebebasan 272 dan tingkat signifikansi sebesar 0,05. Jika nilai *Chi Square* hitung yang diperoleh lebih besar dari nilai *Chi Square* tabel, maka dapat disimpulkan bahwa model yang dibangun adalah model yang baik. Hasil yang diperoleh nilai *Chi Square* hitung lebih besar daripada nilai *Chi Square* tabel,

artinya model yang dibangun dalam penelitian ini adalah model yang baik (*Good Fit*).

Jika nilai GFI $> 0,90$, maka model yang diuji memiliki kesesuaian yang baik. Diperoleh nilai GFI dalam penelitian ini adalah 0,931 yang artinya model SEM yang dibangun adalah model yang baik. Begitupun dengan nilai AGFI, TLI, dan CFI masing-masing memiliki nilai 0,967, 0,921, dan 0,930. Karena ketiga nilai tersebut lebih besar dari 0,90 maka dapat dikatakan bahwa model dalam penelitian adalah model yang baik (*Good Fit*).

Terakhir yaitu melihat nilai RMSEA, jika nilainya lebih besar dari 0,05 dan lebih kecil dari 0,08, maka model yang dibangun adalah model yang baik. Berdasarkan pada tabel 4.6 diperoleh nilai RMSEA adalah 0,068 yang artinya bahwa model yang dibangun adalah model yang baik. Jadi, dapat disimpulkan bahwa model SEM yang dibangun adalah model yang baik karena telah diuji dengan beberapa uji kebaikan model.

C. Pembahasan Hasil Penelitian

Berdasarkan hasil analisis di atas, maka akan dilakukan pembahasan terhadap masing-masing hipotesis yaitu sebagai berikut:

1. Pengaruh *Financial behavior* terhadap *financial well-being*

Berdasarkan hasil analisis data serta berbagai pengujian yang telah dilakukan dalam penelitian ini diperoleh hasil secara empirik bahwa variabel *financial behavior* memiliki pengaruh terhadap *financial well-being*. Hal ini menunjukkan bahwa *financial behavior* memiliki pengaruh yang signifikan.

Merujuk kepada hasil data responden, terbukti dengan banyaknya

responden laki-laki daripada perempuan pada himpunan pengusaha muda perguruan tinggi Sulawesi Selatan yang mengisi kuesioner. Responden laki-laki, lebih cenderung berpenghasilan serta dapat menyisihkan uang untuk tujuan jangka panjang lebih dengan tujuan jangka panjang seperti investasi, saham, obligasi Sebagaimana, *financial behavior* terdiri dari beberapa indikator yaitu manajemen arus kas, manajemen kredit, tabungan, praktik investasi (Coskuner 2016). Hal ini mengindikasikan bahwa, apabila *financial behavior* seorang pengusaha semakin tinggi maka akan secara tidak langsung mempengaruhi *financial well-being* pengusaha muda yang terdaftar di Hipmi Pt Sulsel.

Penjelasan sebelumnya mempunyai keselarasan dengan penelitian yang dilakukan oleh Penelitian Porter and Garman (1993) membahas tentang *testing a conceptual model of financial well-being*, penelitian ini bertujuan untuk menguji konsep dan pengukuran kesejahteraan keuangan sebagai fungsi dari karakteristik pribadi, tujuan atribut, atribut yang dirasakan, dan atribut evaluasi dari domain keuangan. Berdasarkan penelitian kesejahteraan keuangan saat ini dapat diukur melalui karakteristik pribadi, tujuan yang hendak dicapai, serta perilaku manajemen keuangannya, hasil penelitian menunjukkan pengelolaan keuangan berpengaruh signifikan terhadap kesejahteraan keuangan. menurut Winna Maula Intan Agustine (2017) kesejahteraan keuangan dapat dicapai dengan pengelolaan keuangan yang menciptakan rasa kepuasan akan uang yang dimiliki, dan perilaku keuangan yang baik. Dijelaskan Allah dalam surat Adz-Zariyat ayat 56-58 :

وَمَا خَلَقْتُ الْجِنَّ وَالْإِنْسَ إِلَّا لِيَعْبُدُونِ ۝٥٦ مَا أُرِيدُ مِنْهُمْ مِنْ رِزْقٍ وَمَا أُرِيدُ أَنْ يُطْعَمُونَ
 ۝٥٧ إِنَّ اللَّهَ هُوَ الرَّزَّاقُ ذُو الْقُوَّةِ الْمَتِينُ ۝٥٨

Terjemahannya:

“Dan aku tidak menciptakan jin dan manusia melainkan supaya mereka mengabdikan kepada-Ku (56). Aku tidak menghendaki rezeki sedikitpun dari mereka dan Aku tidak menghendaki supaya mereka memberi-Ku makan (57). Sesungguhnya Allah Dialah Maha Pemberi rezeki Yang mempunyai Kekuatan lagi Sangat Kokoh (58). (Kementerian Agama RI, 2012:26)”.

Pada ayat ini Allah menenrangkan bahwa sesungguhnya Dia tidak akan meminta bantuan mereka untuk sesuatu kemanfaatan atau kemudaratannya dan tidak pula menghendaki rezeki dan memberikan makan seperti apa yang dikerjakan oleh para majikan terhadap buruhnya, karena Allah tidak perlu kepada mereka, bahkan merekalah yang memerlukan-Nya dalam segala urusan mereka, Allah adalah pencipta mereka dan pemberi rezeki mereka. Dialah yang mempunyai kekuasaan, kemampuan dan kekuatan yang tak terhingga. Akan tetapi kebanyakan manusia tidak mengerti. Abu Hurairah meriwayatkan dan berkata: Rasulullah bersabda: “Allah berfirman: “Wahai anak Adam, luangkanlah waktu untuk beribadat kepada-Ku niscaya akuenuhi dadamu dengan kekayaan dan Ku-tutupi kefakiranmu, dan jika engkau tidak berbuat (menyediakan waktu untuk beribadat kepadaKu) niscaya akan Ku-penuhi dadamu dengan kesibukan (keruwetan) dan tak akan Ku-tutupi keperluanmu (kefakiran).” (Riwayat Ahmad dari Abu Hurairah).

2. Pengaruh *financial behavior* terhadap terhadap *financial satisfaction*.

Berdasarkan hasil analisis data serta berbagai pengujian yang dilakukan dalam penelitian ini diperoleh hasil secara empirik bahwa perilaku keuangan memiliki pengaruh yang signifikan terhadap kepuasan keuangan. Hal ini berarti bahwa bahwa perilaku keuangan memiliki pengaruh positif dan signifikan

terhadap kepuasan keuangan, artinya perubahan nilai perilaku keuangan mempunyai pengaruh searah terhadap perubahan kepuasan keuangan atau dengan kata lain apabila perilaku keuangan berjalan dengan baik maka akan terjadi peningkatan kepuasan keuangan dan secara statistik memiliki pengaruh yang signifikan.

Merujuk kepada hasil data responden, pengusaha yang terdaftar di Hipmi Pt Sulawesi Selatan memiliki perilaku keuangan yang baik. Hal ini terbukti dengan banyaknya responden yang memilih untuk tingkat hutang yang masih dalam taraf yang baik dan tidak mengganggu tingkat kepuasan dalam keuangan dan berusaha menyeimbangkan antara pendapatan dan pengeluarannya. Sebagaimana, *financial satisfaction* terdiri dari beberapa indikator yaitu dana untuk tujuan jangka pendek, dana untuk pendidikan anak, dana untuk pensiun, tabungan, pendapatan masa kini, jumlah pinjaman, dana darurat untuk keluarga. (Sahi, 2013; Loibl dan Hira, 2009; Loibl dan Hira, 2005; Hira dan Mugenda, 1998) secara statistik dapat berpengaruh terhadap kepuasan keuangan. Hal ini mengindikasikan bahwa perilaku keuangan merupakan faktor yang berperan penting terhadap kepuasan keuangan pengusaha, maka semakin baik perilaku keuangan maka semakin tinggi tingkat kepuasan keuangan pengusaha yang terdaftar di himpunan pengusaha muda perguruan tinggi negeri di Sulawesi Selatan, sebaliknya jika perilaku keuangan seorang pengusaha tidak baik maka tingkat kepuasan keuangan pengusaha rendah.

Penjelasan sebelumnya mempunyai keselarasan dengan penelitian terdahulu yang dilakukan oleh (Sahi dan Kalra, 2013:6) yang membuktikan

bahwa perilaku keuangan terbukti berpengaruh secara positif dan signifikan terhadap kepuasan keuangan. Sejalan dengan penelitian (Wilhem et.al, 1993) perilaku keuangan dapat menjadi estimasi yang baik bagi kepuasan keuangan dan memiliki pengaruh secara positif. Temuan lain yang tidak bisa diabaikan yaitu Falahati, et., al. (2012) yang menunjukkan bahwa perilaku keuangan merupakan penentu utama dari kepuasan keuangan, yang sesuai dengan hasil studi sebelumnya yaitu seperti Joo dan Grable, dan Xiao, et., al. Hasil tersebut mengungkapkan bahwa konsumen merupakan penentu utama perilaku keuangan masa depan.

Adapun ayat yang berkaitan dengan kepuasan keuangan yaitu pada Q.S. Al-Baqarah/2:172 yaitu:

يَا أَيُّهَا الَّذِينَ ءَامَنُوا كُلُوا مِن طَيِّبَاتِ مَا رَزَقْنَاكُمْ وَاشْكُرُوا لِلَّهِ إِن كُنتُمْ إِيَّاهُ تَعْبُدُونَ ۝ ١٧٢

Terjemahannya:

“Hai orang-orang yang beriman, makanlah di antara rezki yang baik-baik yang kami berikan kepadamu dan bersyukurlah kepada Allah, jika benar-benar kepada-Nya kamu menyembah (Kementerian Agama RI, 2012:26)”.

Syukur adalah mengakui dengan tujuan bahwa anugerah yang diperoleh semata-mata bersumber dari Allah sambil menggunakannya sesuai tujuan penganugerahan atau menempatkan pada tempat yang semestinya. Sebab setelah menekankan perlunya makan makanan yang baik-baik dijelaskan-Nya makanan yang buruk, dalam bentuk redaksi yang mengesankan bahwa hanya yang disebut itu yang terlarang, walau pada hakikatnya tidak demikian (Shihab, 2002, 1:461).

Berdasarkan uraian ayat di atas pula, dapat diambil kesimpulan sesuai dengan perintah Allah Swt yang menyuruh orang-orang beriman agar selalu

mensyukuri nikmat-Nya jika benar-banar mereka beribadah atau menghambakan diri kepada-Nya. Bersyukur artinya menggunakan nikmat Allah Swt untuk mengabdikan kepada-Nya, atau menggunakan nikmat Allah Swt sesuai yang dikehendaki oleh-Nya. Antara bersyukur dan beribadah erat sekali kaitannya, sebab manifestasi syukur hakikatnya adalah beribadah kepada Allah Swt, misalnya nikmat makanan atau harta. Maka bersyukur yaitu membangun sarana agama, menolong orang yang kelaparan, membangun jalan umum dan lain-lain, bersyukur yang demikian itu berarti beribadah kepada Allah Swt.

3. Pengaruh *financial satisfaction* terhadap *financial well-being*

Berdasarkan hasil analisis data serta berbagai pengujian yang dilakukan dalam penelitian ini diperoleh hasil secara empirik bahwa *financial satisfaction* memiliki pengaruh yang signifikan terhadap *financial well-being*. Hal ini berarti bahwa kepuasan keuangan mempunyai pengaruh searah terhadap perubahan kesejahteraan keuangan atau dengan kata lain apabila *financial satisfaction* meningkat maka akan terjadi peningkatan *financial well-being* dan secara statistik memiliki pengaruh yang signifikan.

Merujuk kepada hasil data responden, yang mengisi kuesioner terbanyak adalah mereka merasa bahagia dengan kehidupannya, dan mampu mengatur dan mengatasi berbagai kebutuhan dan tekanan keuangannya. Sebagaimana *financial well-being*, terdiri dari beberapa indikator yaitu *psychological adjustment*, *physical health*, *academic success*, *overall financial satisfaction* (Soyeon shim, jing j, xiao, bonnie L, Barber, Angela C Lyons)

Komponen penting dalam keseluruhan kesejahteraan psikologis

dipengaruhi oleh aspek kepuasan keuangan, Hasil ini didukung oleh penelitian terdahulu Hayhoe (1990) mengamati bahwa kesejahteraan keuangan dapat dilihat dari sederhana atau rumitnya tanggapan seseorang atas kepuasan terhadap kebutuhan materiil atau kondisi keuangannya. kesejahteraan keuangan umumnya diukur dari segi kepuasan keuangan secara keseluruhan dari individu. Joo (2008) menemukan bahwa kepuasan keuangan merupakan ukuran yang signifikan dari kesejahteraan keuangan. Artinya semakin tinggi tingkat kepuasan keuangan seseorang maka akan mencapai kesejahteraan keuangannya.

Manusia dalam menjalani kehidupannya tentu tidak boleh hanya terfokus kepada pencarian rezeki dan pendapatan saja sampai melupakan ibadahnya dan menjauh dari Allah SWT, karena sesungguhnya yang memberikan manusia rezeki dan pendapatan adalah Allah SWT. Allah SWT sama sekali tidak membutuhkan rezeki apapun dari manusia, akan tetapi Allah SWT lah yang memberikan rezeki kepada manusia. Hal ini dijelaskan Allah dalam surat Adz-Zariyat ayat 56-58 :

وَمَا خَلَقْتُ الْجِنَّ وَالْإِنْسَ إِلَّا لِيَعْبُدُونِ ۝٥٦ مَا أُرِيدُ مِنْهُمْ مِنْ رِزْقٍ وَمَا أُرِيدُ أَنْ يُطْعَمُونِ
 ۝٥٧ إِنَّ اللَّهَ هُوَ الرَّزَّاقُ ذُو الْقُوَّةِ الْمَتِينُ ۝٥٨

Terjemahannya:

“Dan aku tidak menciptakan jin dan manusia melainkan supaya mereka mengabdikan kepada-Ku (56). Aku tidak menghendaki rezeki sedikitpun dari mereka dan Aku tidak menghendaki supaya mereka memberi-Ku makan (57). Sesungguhnya Allah Dialah Maha Pemberi rezeki Yang mempunyai Kekuatan lagi Sangat Kokoh (58). (Kementerian Agama RI, 2012:26)”.

Pada ayat ini Allah menenrangkan bahwa sesungguhnya Dia tidak akan meminta bantuan mereka untuk sesuatu kemanfaatan atau kemudahan dan tidak pula menghendaki rezeki dan memberikan makan seperti apa yang dikerjakan

oleh para majikan terhadap buruhnya, karena Allah tidak perlu kepada mereka, bahkan merekalah yang memerlukan-Nya dalam segala urusan mereka, Allah adalah pencipta mereka dan pemberi rezeki mereka. Dialah yang mempunyai kekuasaan, kemampuan dan kekuatan yang tak terhingga. Akan tetapi kebanyakan manusia tidak mengerti. Abu Hurairah meriwayatkan dan berkata: Rasulullah bersabda: “Allah berfirman: “Wahai anak Adam, luangkanlah waktu untuk beribadat kepada-Ku niscaya aku penuhi dadamu dengan kekayaan dan Ku-tutupi kefakiranmu, dan jika engkau tidak berbuat (menyediakan waktu untuk beribadat kepadaKu) niscaya akan Ku-penuhi dadamu dengan kesibukan (keruwetan) dan tak akan Ku-tutupi keperluanmu (kefakiran).” (Riwayat Ahmad dari Abu Hurairah).

4. Pengaruh *financial behavior* terhadap *financial satisfaction* dan *financial well-being*

Berdasarkan hasil analisis data serta berbagai pengujian yang dilakukan dalam penelitian ini diperoleh hasil secara empirik bahwa *financial satisfaction* yang berarti bahwa kepuasan keuangan memediasi pengaruh antar *financial behavior* terhadap *financial satisfaction*. Hal ini berarti jika tingkat kepuasan keuangan meningkat, maka hal tersebut dapat memperkuat peningkatan hubungan antara perilaku keuangan terhadap kesejahteraan keuangan.

Penjelasan sebelumnya mempunyai keselarasan dengan penelitian terdahulu yang dilakukan oleh Penelitian yang dilakukan oleh (Sahi dan Kalra, 2013:6) membuktikan bahwa perilaku keuangan terbukti berpengaruh secara positif dan signifikan terhadap kepuasan keuangan. Coskunder (2016) menyatakan

bahwa Campbell mendefinisikan kepuasan keuangan sebagai suatu gagasan dari kesejahteraan secara keseluruhan. Individu dengan perilaku keuangan yang baik akan menghasilkan kepuasan keuangan yang baik pula, dengan demikian kesejahteraan keuangan dapat tercapai.

Kesejahteraan dalam perspektif al-Qur'an dan hadits sebagaimana Islam datang sebagai agama terakhir yang bertujuan untuk mengantarkan pemeluknya menuju kepada kebahagiaan hidup yang hakiki, oleh karena itu Islam sangat memperhatikan kebahagiaan manusia baik itu kebahagiaan dunia maupun akhirat, dengan kata lain Islam (dengan segala aturannya) sangat mengharapkan umat manusia untuk memperoleh kesejahteraan materi dan spiritual.

Chapra menggambarkan secara jelas bagaimana eratnya hubungan antara Syariat Islam dengan kemaslahatan. Ekonomi Islam yang merupakan salah satu bagian dari Syariat Islam, tentu mempunyai tujuan yang tidak lepas dari tujuan utama Syariat Islam. Tujuan utama ekonomi Islam adalah merealisasikan tujuan manusia untuk mencapai kebahagiaan dunia dan akhirat (falah), serta kehidupan yang baik dan terhormat (al-hayah al-thayyibah). Ini merupakan definisi kesejahteraan dalam pandangan Islam, yang tentu saja berbeda secara mendasar dengan pengertian kesejahteraan dalam ekonomi konvensional yang sekuler dan materialistic (Chapra, 2001: 102)

Ayat yang menjadi rujukan bagi kesejahteraan terdapat dalam Al-Qur'an surat An-nisaa' ayat 9 (QS. An-Nisa': 9):

ذُرِّيَّةً خَلْفَهُمْ مِمَّن تَرَكَوْا لَوِ الَّذِينَ وَلِيخْشَ
قَوْلًا سَدِيدًا وَلِيَقُولُوا اللَّهُ فَلَيتَّقُوا عَلَيْهِمْ خَافُوا ضِعْفًا

yang artinya adalah “Dan hendaklah takut kepada Allah orang-orang yang seandainya meninggalkan dibelakang mereka anak-anak yang lemah, yang mereka khawatir terhadap (kesejahteraan) mereka. oleh sebab itu hendaklah mereka bertakwa kepada Allah dan hendaklah mereka mengucapkan perkataan yang benar”. Berpijak pada ayat di atas, kita dapat menyimpulkan bahwa kekhawatiran terhadap generasi yang lemah adalah representasi dari kemiskinan, yang merupakan lawan dari kesejahteraan, ayat tersebut menganjurkan kepada manusia untuk menghindari kemiskinan dengan bekerja keras sebagai wujud ikhtiyar dan bertawakal kepada Allah, sebagaimana hadits Rasulullah Saw. yang diriwayatkan oleh Al-Baihaqi “Sesungguhnya Allah menyukai seseorang yang melakukan amal perbuatan atau pekerjaan dengan tekun dan sungguh-sungguh (profesional)” (Qardhawi, 1995: 256).

Pada ayat di atas, Allah juga menganjurkan kepada manusia untuk memperhatikan generasi penerusnya (anak keturunannya) agar tidak terjatuh dalam kondisi kemiskinan, hal itu bisa dilakukan dengan mempersiapkan atau mendidik generasi penerusnya (anak keturunannya) dengan pendidikan yang berkualitas dan berorientasi pada kesejahteraan moral dan material, sehingga kelak menjadi SDM yang terampil dan berakhlakul karimah, mengingat anak adalah asset yang termahal bagi orang tua (Ar- Razi, 1981: 206).

Dengan demikian dapat disimpulkan bahwa kesejahteraan dapat diperoleh dengan membentuk mental menjadi mental yang hanya bergantung kepada Sang Khalik (bertaqwa kepada Allah Swt.), dan juga berbicara dengan jujur dan benar, serta Allah Swt. Juga menganjurkan untuk menyiapkan generasi penerus yang

kuat, baik kuat dalam hal ketaqwaannya kepada Allah Swt. Maupun kuat dalam hal ekonomi,



BAB V

PENUTUP

A. Kesimpulan

Berdasarkan hasil penelitian yang dilakukan oleh peneliti dengan judul “pengaruh *financial behavior* terhadap *financial satisfaction* dan *financial well-being* pada pengusaha yang terdaftar di HIPMI PT Sulawesi Selatan. maka dapat ditarik kesimpulan sebagai berikut :

1 Berdasarkan hasil dari analisis data menunjukkan bahwa *financial behavior* memiliki pengaruh signifikan terhadap *financial satisfaction* artinya perubahan nilai *financial behavior* mempunyai pengaruh searah terhadap perubahan *financial well-being* atau dengan kata lain apabila *financial behavior* meningkat maka akan terjadi peningkatan *financial well-being*.

2 Berdasarkan hasil dari analisis data menunjukkan bahwa *financial behavior* memiliki pengaruh positif dan signifikan terhadap *financial satisfaction*, artinya perubahan nilai *financial behavior* mempunyai pengaruh searah terhadap perubahan *financial satisfaction* dengan kata lain apabila *financial behavior* berjalan dengan baik maka akan terjadi peningkatan *financial satisfaction* dan secara statistik memiliki pengaruh yang signifikan.

3 Berdasarkan hasil dari analisis data menunjukkan bahwa *financial satisfaction* memiliki pengaruh positif dan signifikan terhadap *financial well-being*, artinya perubahan nilai *financial satisfaction* mempunyai pengaruh searah terhadap perubahan *financial well-being* atau dengan kata

lain apabila *financial satisfaction* meningkat maka akan terjadi peningkatan *financial well-being*.

- 4 Berdasarkan hasil dari analisis data menunjukkan bahwa *financial satisfaction* memediasi pengaruh antara *financial behavior* dan *financial well-being*. Hal ini berarti jika tingkat *financial satisfaction* meningkat, maka hal tersebut dapat memperkuat peningkatan hubungan antara *financial behavior* terhadap *financial well-being*.

B. Saran

Berdasarkan hasil-hasil analisis pembahasan serta kesimpulan pada penelitian ini, adapun saran-saran yang dapat diberikan melalui hasil penelitian, yaitu:

1. Bagi mahasiswa, *financial satisfaction* merupakan variabel yang signifikan yang dapat meningkatkan *financial well-being*. Oleh karena itu, pengusaha harus meningkatkan *financial satisfaction* yang dimiliki, tidak lupa untuk menjaga *financial behavior* karena pola perilaku keuangan juga dapat menurunkan kepuasan keuangan.
2. Bagi peneliti diharapkan penelitian ini dapat dimanfaatkan dengan sebaik mungkin untuk rujukan penelitian selanjutnya yang berhubungan dengan manajemen keuangan.

Bagi peneliti lain yang ingin melakukan penelitian terhadap *financial well-being* sebaiknya menggunakan variabel-variabel yang lain dan diharapkan menambah faktor-faktor yang mempengaruhi faktor-faktor yang mempengaruhi *financial well-being* sehingga dapat menambah keakuratan penelitian.

DAFTAR PUSTAKA

- Arifin, A.Z (2018). *Influence Factors toward Financial Satisfaction with financial behavior as intervening variable on Jakarta area workforce, european research studies journal*, 21(1), 90-103.
- Ajzen dan Fishbein, 2005. *Sikap, Personality, dan Perilaku*. New York: Terbuka University Press. Van Praag, P., Frijters, BA dan Ferrer, IC 2003. *Anatomi kesejahteraan subjektif*. *Jurnal Perilaku Ekonomi dan Organisasi*.
- Ajzen, I. (1991). *Theory of Planed Behavior*. *Organizational Behavior and Human Decision Processes*, 50, 179-211.
- Brooks, Gifford & Co. *“Behavioral Finance: Theories and Evidence”* Alistair Byrne: CFA University of Edinburg, 2008. h.1.
- Chapra, Umer. 2001. *Masa Depan Ilmu ekonomi (Sebuah TinjauanIslam)*, Jakarta: gema Insani Press
- Coskunder, 2016. *Understanding factors ajecting financial satisfaction: the influence of financial behavior*
- Darmawan, & Pamungkas, (2019). *Pengaruh financial Attitude, Financial Behavior, dan Financial Knowledge Terhadap Financial Satisfaction*. *Jurnal manajemen dan kewirausahaan*, 172-181.
- Ghozali, Imam. 2016. *Model Persamaan Struktural Konsep dan Aplikasi dengan Program Amos 24 Edisi 27*. Semarang: Badan Penerbit Universitas Diponegoro.
- Fauzia, M (2018, September 6). *Perilaku Konsumtif masyarakat Turut Sebabkan Rupiah Anjlok*. Retrieved from https://ekonomi.kompas.com/read/2018/09/06/17*0057026/perilaku-konsumtif-masyarakat-turut-sebabkan-rupiah-anjlok.
- Falahati, et.al 2012 Falahati, L. and Paim, L. (2011), “Gender differences in financial well-being among college students”, *Australian Journal of Basic and Applied Sciences*, Vol. 5 No. 9, pp. 1765-1776.
- Ferrinadewi, E. (2016). *Pengaruh Nilai-Nilai Hedonis dan Konsep Diri Terhadap Keputusan Pembelian dan Dampaknya Pada Loyalitas Merek di Surabaya (Studi Pada Pembelian Barang Mewah)*. *E- Jurnal Manajemen Kinerja*, 2.

- Ghozali, Imam. 2016. Model Persamaan Struktural Konsep dan Aplikasi dengan Program Amos 24 Edisi 27. Semarang: Badan Penerbit Universitas Diponegoro.
- Ghozali, Imam. 2016. Model Persamaan Struktural Konsep dan Aplikasi dengan Program Amos 24 Edisi 27. Semarang: Badan Penerbit Universitas Diponegoro.
- Ghozali, Imam. 2016. Model Persamaan Struktural Konsep dan Aplikasi dengan Indrawan, R. & Yaniawati R.P. (2014). Metodologi Penelitian Kuantitatif, Kualitatif, dan Campuran Untuk Manajemen, Pembangunan, dan Pendidikan, Bandung: Penerbit PT Refika Aditama
- Joo, S.H. and Grable, J.E. (2004), "An exploratory framework of the determinants of financial satisfaction", *Journal of Family and Economic Issues*, Vol. 25 No. 1, pp. 25-50.
- Joo, S.H. and Grable, J.E. (2004), "An exploratory framework of the determinants of financial satisfaction", *Journal of Family and Economic Issues*, Vol. 25 No. 1, pp. 25-50.
- Indrawan, R. & Yaniawati R.P. (2014). Metodologi Penelitian Kuantitatif, Kualitatif, dan Campuran Untuk Manajemen, Pembangunan, dan Pendidikan, Bandung: Penerbit PT Refika Aditama
- Joo, S.H. and Grable, J.E. (2004), "An exploratory framework of the determinants of financial satisfaction", *Journal of Family and Economic Issues*, Vol. 25 No. 1, pp. 25-50.
- Miyagi, Khea. 2014. *Perbandingan Kesejahteraan Antara Pengusaha dan Pegawai Perspektif Maqashid Syariah di Kelurahan Kejawan Putih . Tambak Surabaya. Skripsi tidak diterbitkan*. Surabaya, Fakultas. Ekonomi dan Bisnis Universitas Airlangga.
- Parmitasari, Rika Dwi Ayu, et al. "Analysis of Ethics and Investor Behavior and Its Impact on Financial Satisfaction of Capital Market Investors." *Scientific Research Journal (SCIRJ)* 4 (2018).
- Program Amos Update Bayesian SEM 24 Edisi 27. Semarang: Badan Penerbit Universitas
- Perry, V. G., and Morris, M. D. (2005). Who Is in Control? The Role of Self Perception, Knowledge, and Income in Explaining Consumer Financial Behavior, *Journal of Consumer Affairs*, 39 (2), 299-313, doi:10.1111/j.1745-6606.2005.00016.x

- Perry, V. G., and Morris, M. D. (2005). Who Is in Control? The Role of Self Perception, Knowledge, and Income in Explaining Consumer Financial Behavior, *Journal of Consumer Affairs*, 39 (2), 299-313
- Robin alexander., & ary satria pamungkas, Pengaruh Pengetahuan Keuangan, Lokus Pengendalian Dan Pendapatan Terhadap Perilaku Keuangan. *Jurnal Manajerial dan Kewirausahaan*.
- Shefrin, Hersh (2000); *Beyond Greed and Fear: Understanding Behavioral Finance and Psychology of Investing*; Harvard Business School Press
- Shefrin, Hersh. 2000. *Beyond Greed and Fear: Understanding Behavioral Finance and Psychology of Investing*; Harvard Business School Press.
- Shihab, Muhammad Quraish, *Tafsir Al-Misbah: Pesan, Kesan dan Keserasian Al-Qur'an*, Vol.7, Jakarta, Lentera Hati, 2002, hlm.459.
- Shihab, Muhammad Quraish, *Tafsir Al-Misbah: Pesan, Kesan dan Keserasian Al-Qur'an*, Vol.1, Jakarta, Lentera Hati, 2002, hlm.689-690.
- Shihab, Muhammad Quraish, *Tafsir Al-Misbah: Pesan, Kesan dan Keserasian Al-Qur'an*, Vol.1, Jakarta, Lentera Hati, 2002, hlm.461.
- Sugiyono. 2005. *Metode Penelitian Bisnis*. Bandung: Alfabeta
- Sugiyono. 2014. *Metode Penelitian Kuantitatif Kualitatif dan R&D*. Bandung : Alfabeta.
- Sugiyono. 2017. *Metode Penelitian Kuantitatif, Kualitatif, dan R&D*. Bandung: Alfabeta
- Sugiyono. 2018. *Metode Penelitian Manajemen*. Bandung: Alfabeta
- Sugiyono. 2009. *Metode Penelitian Kuantitatif, Kualitatif dan R&D*. Bandung: Alfabeta.
- Xiao, Jing Jian, Cheng Chen dan Fuzhong Chen, Consumer Financial Capability and Financial Satisfaction, *Social Indicator Research*, August, Volume 118, Issue 1, Springer, pp 415-432.
- Xiao et al., 2014, Xiao et al., 2009, Toscano et al., 2004 dan Joo dan Grable, 2004, *Analysis of Ethichs and Investor Behavior and Its Impact Financial Satisfaction of Capital Market Investors*.



UNIVERSITAS ISLAM NEGERI
ALAUDDIN
M A K A S S A R

LAMPIRAN 1**KUESIONER PENELITIAN****PENGARUH *FINANCIAL BEHAVIOR* TERHADAP *FINANCIAL SATISFACTION*
DAN *FINANCIAL WELL-BEING* PADA PENGUSAHA YANG TERDAFTAR
DI HIPMI PT SULAWESI SELATAN**

Kepada Yth.

Saudara(i)/Responden

Di tempat

Assalamualaikum Wr.Wb

Saya Andi Reski Nurhikmah mahasiswi Universitas Islam Negeri Alauddin Makassar pada Fakultas Ekonomi dan Bisnis islam, Jurusan Manajemen. Sehubungan dengan penelitian saya Tentang “ Pengaruh *Financial Behavior* terhadap *financial satisfaction* dan *financial well-being* pada pengusaha yang terdaftar pada HIPMI PT Sulawesi Selatan ”. Penelitian ini merupakan bagian dari skripsi untuk memenuhi syarat mendapatkan gelar sarjana Manajemen (SM), sehingga peneliti sangat mengharapkan partisipasi saudara(i) untuk mengisi kuesioner ini.

Data yang anda berikan akan terjamin kerahasiaannya dan hanya digunakan untuk keperluan penelitian ini dan semata-mata hanya sebagai upaya agar penelitian ini dapat dipertanggungjawabkan secara akademik.

Atas partisipasi dan kerjasamanya saya ucapkan terima kasih.

Hormat Saya

Andi Reski Nurhikmah

A. Identitas Responden

1. Nama :
2. Umur :
3. Jenis Kelamin :
4. Pendapatan :
5. Suku :

B. Petunjuk Pengisian

Jawablah pertanyaan berikut dengan mengisi jawaban atau memberikan tanda centang (√) pada kotak yang tersedia dibawah ini.

Keterangan:

SS = Sangat Setuju

S = Setuju

KS = Kurang Setuju

TS = Tidak Setuju

STS = Sangat Tidak Setuju

1. Kuesioner *Financial Behavior*

No	<i>Financial Behavior</i>	SS	S	KS	TS	STS
1.	Saya mempunyai perencanaan keuangan dalam mencapai tujuan keuangan saya dimasa mendatang.					
2.	Saya mempunyai anggaran keuangan sebagai panduan dalam pengelolaan keuangan saya.					
3.	Saya selalu membayar tagihan tepat waktu.					
4.	Saya mempunyai pencatatan pemasukan					

	dan pengeluaran keuangan.					
5.	Saya mampu membayar kartu kredit saya.					
6.	Saya mempunyai dana emergency untuk kebutuhan mendesak dimasa mendatang.					
7.	Saya mampu menyisihkan uang untuk tabungan					
8.	saya menyisihkan uang untuk tujuan jangka panjang saya, seperti pembelian mobil, rumah dan Investasi.					
9.	Saya menyisihkan uang untuk investasi, seperti reksa dana, dana pensiun, saham, dan obligasi.					

2. Kuesioner *Financial Satisfaction*

No	<i>Financial Satisfaction</i>	SS	S	KS	TS	STS
1.	Saya merasa puas dalam kemampuan memenuhi tujuan keuangan jangka pendek saya					
2.	Saya merasa puas dalam kemampuan memenuhi keuangan Pendidikan anak					
3.	Saya merasa puas dalam kemampuan memenuhi dana untuk pension					

4.	Pendapatan saya cukup memuaskan saya					
5.	Saya puas dengan tabungan yang saya miliki untuk memenuhi kebutuhan mendesak saya					
6.	Tingkat hutang saya masih dalam taraf yang baik dan tidak mengganggu tingkat kepuasan saya dalam keuangan.					
7.	Saya puas dengan pendapatan yang saya miliki untuk memenuhi kebutuhan mendesak saya.					

3. Kuesioner *Financial Well-being*

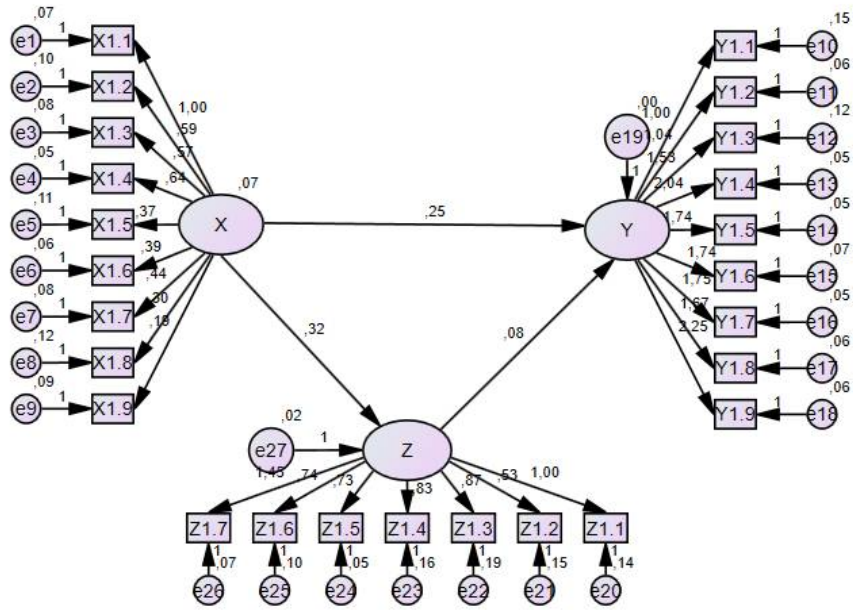
No	<i>Financial Well-being</i>	SS	S	KS	TS	STS
1.	Saya mampu mengatur dan mengatasi berbagai kebutuhan dan tekanan keuangan saya.					
2.	Saya mempunyai kapasitas untuk menangani semua kesulitan keuangan yang akan mendatang.					
3.	Saya mempunyai Kesehatan yang baik ditopang dengan adanya keamanan dan kenyamanan keuangan saya.					
4.	Saya memiliki kesuksesan dibidang akademik saya.					
5.	Saya mempunyai nilai-nilai yang cemerlang yang didukung oleh kesuksesan akademik.					
6.	Saya memiliki nilai yang baik dalam bidang akademik yang didukung oleh ketentraman dalam keuangan.					

7.	Saya bisa menikmati kehidupan saya karena saya mempunyai ketentraman dalam keuangan					
8.	Saya dapat mencapai tujuan keuangan saya					
9.	Saya merasa bahagia dengan kehidupan saya					



LAMPIRAN 2

Gambar
Model Konstruk



4	4	4	4	4	4	4
4	4	4	4	4	4	4
4	4	4	4	4	4	4
4	4	4	4	4	4	4
4	5	4	5	5	5	5
4	4	4	4	4	5	5
4	4	4	4	4	4	4
5	5	5	5	5	4	5
4	4	4	5	4	4	4
4	4	4	4	4	4	4
4	4	4	4	4	4	4
4	5	5	4	4	4	4
4	4	4	4	4	4	4
4	5	5	4	4	4	4
4	4	4	4	4	4	4
4	4	4	4	4	4	4
4	4	4	4	4	4	4
4	4	4	4	4	4	4
4	4	4	4	4	4	4
4	4	4	4	4	4	4
4	4	4	4	4	4	4
4	5	5	4	5	4	4
4	4	4	4	4	4	4
4	4	4	4	4	4	4
4	4	4	4	4	4	4
4	4	4	4	4	4	4
5	4	4	4	4	4	4
5	4	5	4	5	4	5
4	4	4	4	4	4	4
4	5	4	5	4	5	4
4	4	5	4	4	4	5
4	4	4	4	4	4	4
4	5	4	4	5	4	4
4	4	4	4	4	4	4
4	4	4	4	4	4	4
4	5	4	4	5	4	4
4	4	4	4	4	4	4
5	4	5	5	4	4	4
4	4	5	5	4	4	4
5	4	5	4	4	4	5
4	4	5	4	4	5	4

4	4	5	4	4	4	4
4	4	4	4	4	4	4
4	4	4	5	4	4	4
4	4	5	4	4	4	4
4	4	4	4	4	4	4
5	4	4	5	4	4	4
5	4	5	5	4	4	4
5	4	4	5	4	4	4
5	4	4	5	4	4	4
5	4	5	5	4	4	4
4	5	4	5	4	4	4
4	5	4	5	4	4	4
4	5	4	5	4	4	4
4	5	4	5	4	4	4
4	5	4	5	4	4	4
4	5	4	5	4	4	4
4	4	4	5	4	5	4
4	4	4	5	4	5	4
4	4	4	4	4	5	4
4	4	4	4	4	5	5
4	4	4	4	4	5	5
5	4	4	4	4	5	5
5	4	4	4	4	5	5
5	4	5	5	4	5	5
5	4	5	5	4	5	5
5	4	5	5	4	4	5
5	4	5	5	4	4	5
5	5	5	5	4	4	5
5	5	5	4	4	4	5
5	5	5	4	4	4	4
5	5	4	4	4	4	4
5	5	4	4	4	4	4
5	5	4	4	4	4	4
4	5	4	4	4	4	4
4	4	4	4	4	4	4
4	4	4	4	4	4	4
4	4	4	4	4	4	4
4	4	4	4	4	4	4
4	4	4	4	4	4	4
4	4	4	4	4	4	4
4	4	4	4	4	4	4
4	4	4	4	4	4	4



LAMPIRAN 4

Tabel 4.7
Uji Validitas

Variabel	Pernyataan	r Hitung	r Tabel	Keterangan
<i>Financial Behavior</i> X	X1.1	0,664	0,3	Valid
	X1.2	0,650	0,3	Valid
	X1.3	0,847	0,3	Valid
	X1.4	0,846	0,3	Valid
	X1.5	0,782	0,3	Valid
	X1.6	0,830	0,3	Valid
	X1.7	0, 875	0,3	Valid
	X1.8	0,852	0,3	Valid
	X1.9	0,828	0,3	Valid
<i>Financial Satisfaction</i> Z	Z1.1	0,847	0,3	Valid
	Z1.2	0,772	0,3	Valid
	Z1.3	0,789	0,3	Valid
	Z1.4	0,822	0,3	Valid
	Z1.5	0,871	0,3	Valid
	Z1.6	0,834	0,3	Valid
	Z1.7	0,854	0,3	Valid
<i>Financial Well-Being</i> Y	Y1.1	0,829	0,3	Valid
	Y1.2	0,784	0,3	Valid
	Y1.3	0,835	0,3	Valid
	Y1.4	0,896	0,3	Valid

	Y1.5	0,887	0,3	Valid
	Y1.6	0,862	0,3	Valid
	Y1.7	0,858	0,3	Valid
	Y1.8	0,875	0,3	Valid
	Y1.9	0,931	0,3	Valid

Variabel	AVE	Akar AVE
Financial Behavior	0.843	0.918
Financial Satisfaction	0.967	0.983
Financial Well-Being	0.896	0.947

Tabel 4.11
Koefisien Determinasi R²

Variabel	R-Square
Financial Satisfaction	0,234
Financial Well-Being	0,623

Tabel 4.10
Hasil Pengujian Reliabilitas

No	Variabel	Cronbach's Alpha	Standar Reliabilitas	Keterangan
1	Financial Behavior (X)	0,785	0,60	Reliabel
2	Financial Satisfaction (Z)	0,796	0,60	Reliabel

3	Financial Well-Being (Y)	0,791	0,60	Reliabel
---	--------------------------	-------	------	----------

Sumber: Data Primer, diolah 2020



LAMPIRAN 5

Tabel 4.9
Cross Loading

Indikator	Financial Behavior	Financial Satisfaction	Financial Well-Being
X1.9	0,667	0,000	0,000
X1.8	0,639	0,000	0,000
X1.7	0,773	0,000	0,000
X1.6	0,782	0,000	0,000
X1.5	0,677	0,000	0,000
X1.4	0,689	0,000	0,000
X1.3	0,589	0,000	0,000
X1.2	0,655	0,000	0,000
X1.1	1,542	0,000	0,000
Z1.7	0,462	1,564	0,000
Z1.6	0,236	0,884	0,000
Z1.5	0,234	0,812	0,000
Z1.4	0,264	0,849	0,000
Z1.3	0,277	0,890	0,000
Z1.2	0,168	0,623	0,000
Z1.1	0,319	1,882	0,000
Y1.9	0,626	0,186	2,523
Y1.8	0,465	0,138	1,873
Y1.7	0,487	0,145	1,889
Y1.6	0,483	0,144	1,839
Y1.5	0,484	0,144	1,823
Y1.4	0,568	0,169	2,123

Y1.3	0,424	0,126	1,662
Y1.2	0,288	0,086	1,135
Y1.1	0,278	0,083	1,123



LAMPIRAN 6

Estimates (Group number 1 - Default model)

Scalar Estimates (Group number 1 - Default model)

Maximum Likelihood Estimates

Regression Weights: (Group number 1 - Default model)

		Estimate	S.E.	C.R.	P	Label
Z	<--- X	,319	,101	3,161	,002	par_24
Y	<--- X	,251	,101	2,480	,013	par_17
Y	<--- Z	,083	,070	1,187	,235	par_25
X1.1	<--- X	1,000				
X1.2	<--- X	,593	,125	4,745	***	par_1
X1.3	<--- X	,571	,111	5,162	***	par_2
X1.4	<--- X	,642	,104	6,191	***	par_3
X1.5	<--- X	,637	,120	3,099	,002	par_4
X1.6	<--- X	,689	,093	4,166	***	par_5
X1.7	<--- X	,640	,103	4,257	***	par_6
X1.8	<--- X	,600	,121	2,478	,013	par_7
X1.9	<--- X	,587	,102	1,843	,065	par_8
Y1.1	<--- Y	1,000				
Y1.2	<--- Y	1,037	,443	2,339	,019	par_9
Y1.3	<--- Y	1,526	,642	2,377	,017	par_10
Y1.4	<--- Y	2,044	,773	2,644	,008	par_11
Y1.5	<--- Y	1,744	,668	2,610	,009	par_12
Y1.6	<--- Y	1,740	,680	2,558	,011	par_13
Y1.7	<--- Y	1,753	,671	2,612	,009	par_14
Y1.8	<--- Y	1,674	,652	2,565	,010	par_15
Y1.9	<--- Y	2,255	,851	2,650	,008	par_16
Z1.1	<--- Z	1,000				
Z1.2	<--- Z	,527	,241	2,180	,029	par_18
Z1.3	<--- Z	,866	,301	2,879	,004	par_19
Z1.4	<--- Z	,827	,280	2,950	,003	par_20
Z1.5	<--- Z	,733	,200	3,671	***	par_21
Z1.6	<--- Z	,738	,235	3,138	,002	par_22
Z1.7	<--- Z	1,447	,357	4,050	***	par_23

Variances: (Group number 1 - Default model)

	Estimate	S.E.	C.R.	P	Label
X	,074	,017	4,477	***	par_26
e27	,025	,011	2,269	,023	par_27
e19	,004	,003	1,308	,191	par_28
e1	,069	,011	6,095	***	par_29
e2	,104	,013	8,052	***	par_30
e3	,076	,010	7,899	***	par_31
e4	,054	,007	7,309	***	par_32
e5	,114	,014	8,425	***	par_33
e6	,062	,008	8,218	***	par_34
e7	,076	,009	8,195	***	par_35
e8	,120	,014	8,505	***	par_36
e9	,087	,010	8,563	***	par_37
e10	,154	,018	8,524	***	par_38
e11	,063	,008	8,349	***	par_39
e12	,121	,015	8,311	***	par_40
e13	,050	,007	7,237	***	par_41
e14	,050	,007	7,618	***	par_42
e15	,072	,009	7,926	***	par_43
e16	,050	,007	7,601	***	par_44
e17	,063	,008	7,893	***	par_45
e18	,057	,008	7,141	***	par_46
e20	,135	,018	7,721	***	par_47
e21	,155	,018	8,416	***	par_48
e22	,191	,023	8,153	***	par_49
e23	,160	,020	8,112	***	par_50
e24	,051	,007	7,303	***	par_51
e25	,103	,013	7,984	***	par_52
e26	,071	,014	4,999	***	par_53

Squared Multiple Correlations: (Group number 1 - Default model)

	Estimate
Z	,234
Y	,623
Z1.7	,490
Z1.6	,147
Z1.5	,257

	Estimate
Z1.4	,122
Z1.3	,113
Z1.2	,055
Z1.1	,194
Y1.9	,457
Y1.8	,295
Y1.7	,368
Y1.6	,286
Y1.5	,364
Y1.4	,440
Y1.3	,154
Y1.2	,139
Y1.1	,058
X1.9	,029
X1.8	,053
X1.7	,160
X1.6	,153
X1.5	,083
X1.4	,363
X1.3	,242
X1.2	,202
X1.1	,519

Matrices (Group number 1 - Default model)

Correlation (Group number 1 - Default model)

	X	Z	Y
Z	,319	,000	,000
Y	,278	,083	,000
Z1.7	0,462	1,564	,000
Z1.6	0,236	0,884	,000
Z1.5	0,234	0,812	,000
Z1.4	0,264	0,849	,000
Z1.3	0,277	0,890	,000
Z1.2	0,168	0,623	,000
Z1.1	0,319	1,882	,000

	X	Z	Y
Y1.9	0,626	0,186	2,523
Y1.8	0,465	0,138	1,873
Y1.7	0,487	0,145	1,889
Y1.6	0,483	0,144	1,839
Y1.5	0,484	0,144	1,823
Y1.4	0,568	0,169	2,123
Y1.3	0,424	0,126	1,662
Y1.2	0,288	0,086	1,135
Y1.1	0,278	0,083	1,123
X1.9	0,667	,000	,000
X1.8	0,639	,000	,000
X1.7	0,773	,000	,000
X1.6	0,782	,000	,000
X1.5	0,677	,000	,000
X1.4	0,689	,000	,000
X1.3	0,589	,000	,000
X1.2	0,655	,000	,000
X1.1	1,542	,000	,000

Direct Effects (Group number 1 - Default model)

	X	Z	Y
Z	,319	,000	,000
Y	,251	,083	,000
Z1.7	,000	1,447	,000
Z1.6	,000	,738	,000
Z1.5	,000	,733	,000
Z1.4	,000	,827	,000

	X	Z	Y
Z1.3	,000	,866	,000
Z1.2	,000	,527	,000
Z1.1	,000	1,000	,000
Y1.9	,000	,000	2,255
Y1.8	,000	,000	1,674
Y1.7	,000	,000	1,753
Y1.6	,000	,000	1,740
Y1.5	,000	,000	1,744
Y1.4	,000	,000	2,044
Y1.3	,000	,000	1,526
Y1.2	,000	,000	1,037
Y1.1	,000	,000	1,000
X1.9	,187	,000	,000
X1.8	,300	,000	,000
X1.7	,440	,000	,000
X1.6	,389	,000	,000
X1.5	,373	,000	,000
X1.4	,642	,000	,000
X1.3	,571	,000	,000
X1.2	,593	,000	,000
X1.1	1,000	,000	,000

Indirect Effects (Group number 1 - Default model)

	X	Z	Y
Z	,000	,000	,000
Y	,026	,000	,000
Z1.7	,462	,000	,000
Z1.6	,236	,000	,000
Z1.5	,234	,000	,000
Z1.4	,264	,000	,000
Z1.3	,277	,000	,000
Z1.2	,168	,000	,000
Z1.1	,319	,000	,000
Y1.9	,626	,186	,000
Y1.8	,465	,138	,000
Y1.7	,487	,145	,000
Y1.6	,483	,144	,000
Y1.5	,484	,144	,000
Y1.4	,568	,169	,000
Y1.3	,424	,126	,000

	X	Z	Y
Y1.2	,288	,086	,000
Y1.1	,278	,083	,000
X1.9	,000	,000	,000
X1.8	,000	,000	,000
X1.7	,000	,000	,000
X1.6	,000	,000	,000
X1.5	,000	,000	,000
X1.4	,000	,000	,000
X1.3	,000	,000	,000
X1.2	,000	,000	,000
X1.1	,000	,000	,000

Model	NPAR	CMIN	DF	P	CMIN/DF
Default model	53	718,383	272	,000	2,641
Saturated model	325	,000	0		
Independence model	25	1250,134	300	,000	4,167

Model	RMR	GFI	AGFI	PGFI
Default model	,013	,931	,967	,912
Saturated model	,000	1,000		
Independence model	,022	,499	,457	,460

Model	NFI Delta1	RFI rho1	IFI Delta2	TLI rho2	CFI
Default model	,925	,966	,944	,921	,930
Saturated model	1,000		1,000		1,000
Independence model	,000	,000	,000	,000	,000

Model	PRATIO	PNFI	PCFI
Default model	,907	,986	,981
Saturated model	,000	,000	,000
Independence model	1,000	,000	,000

Model	NCP	LO 90	HI 90
Default model	446,383	370,788	529,638
Saturated model	,000	,000	,000
Independence model	950,134	844,750	1063,051

Model	FMIN	F0	LO 90	HI 90
Default model	4,821	2,996	2,489	3,555

Model	FMIN	F0	LO 90	HI 90
Saturated model	,000	,000	,000	,000
Independence model	8,390	6,377	5,669	7,135

Model	RMSEA	LO 90	HI 90	PCLOSE
Default model	,068	,066	,064	,000
Independence model	,146	,137	,154	,000

Model	AIC	BCC	BIC	CAIC
Default model	824,383	846,789	983,946	1036,946
Saturated model	650,000	787,398	1628,456	1953,456
Independence model	1300,134	1310,703	1375,399	1400,399

Model	ECVI	LO 90	HI 90	MECVI
Default model	5,533	5,025	6,092	5,683
Saturated model	4,362	4,362	4,362	5,285
Independence model	8,726	8,018	9,484	8,797

Model	HOELTER	HOELTER
	.05	.01
Default model	65	69
Independence model	41	43

Minimization: ,045
 Miscellaneous: 1,562
 Bootstrap: ,000
 Total: 1,607

RIWAYAT HIDUP



Andi Reski Nurhikmah, Lahir di Bone, pada tanggal 19 November 1997, Kabupaten Bone. Anak semata wayang dari pasangan bapak Andi Bausad Petta Lawa dan ibu Nursiah, S.Pd.I . Memulai Pendidikan di bangku TK Sejahtera Kec.Cina, lulus pada tahun 2005 Kemudian melanjutkan Pendidikan di bangku Sekolah Dasar di SDN 123 Ta'cipong, lulus pada tahun 2010. Kemudian melanjutkan Pendidikan Sekolah Menengah Pertama di SMPN 3 Amali, lulus pada tahun 2013. Kemudian melanjutkan Pendidikan Sekolah Menengah Atas di SMAN 2 Model Watampone, lulus pada tahun 2016. Pada tahun yang sama, penulis melanjutkan Pendidikan studi di Universitas Islam Negeri Alauddin Makassar di Fakultas Ekonomi dan Bisnis Islam dengan jurusan Manajemen,

Selama di perguruan tinggi penulis menjalani program pengabdian Kuliah Kerja Nyata (KKN) selama kurang lebih satu bulan di Desa Patampanua, Kecamatan Marioriawa, Kabupaten Soppeng pada tahun 2020. Penulis aktif diberlbagai organisasai kemahasiswaan dan kedaerahan. Pada tahun 2018-2019 penulis menjadi Sekretaris Umum Pengurus Cabang (DPC) Kepmi Bone DPC Cina , penulis juga pernah menjadi Anggota Bidang Kajian dan Penalaran Himpunan Mahasiswa Jurusan Manajemen (HMJ-M) Fakultas Ekonomi dan Bisnis Islam Uin Alauddin Makassar periode 2018-2019, dan diamanahkan sebagai Wakil Sekjen II Bidang Penelitian dan Pengembangan Pengurus Besar Himpunan Mahasiswa Manajemen Indonesia Periode 2018-2020. dan 2019-2020

sebagai Dewan Mahasiswa Fakultas Ekonomi dan Bisnis Islam (DEMA-FE) UINAM. penulis merupakan Koordinator Divisi Hubungan Masyarakat (HUMAS) Galeri Investasi dan Kelompok Studi Pasar Uin Alauddin Makassar pada tahun 2020. Penulis juga merupakan kader LK1 dan LKK Himpunan Mahasiswa Islam Cabang Gowa Raya dan salah satu kader Himpunan Pengusaha Muda Indonesia. Serta aktif di Forum Kajian Ekonomi Syariah (FORKEIS) Uin Alauddin Makassar.

