

**INTERVENSI KOMPRES HANGAT SERAI PADA LANSIA
YANG MENGALAMI SINDROM GERIATRI *IMMOBILITY*
DENGAN MASALAH NYERI**



Tugas Akhir Ners

UNIVERSITAS ISLAM NEGERI
Oleh :
ALAUDDIN
M. NURDIANA, S.Kep
70900119031

**FAKULTAS KEDOKTERAN DAN ILMU KESEHATAN
UIN ALAUDDIN MAKASSAR
2021**

**INTERVENSI KOMPRES HANGAT SERAI PADA LANSIA
YANG MENGALAMI SINDROM GERIATRI *IMMOBILITY*
DENGAN MASALAH NYERI**



Tugas Akhir Ners

Diajukan untuk Memenuhi Salah Satu Syarat Memperoleh
Gelar Ners Jurusan Keperawatan pada Fakultas
Kedokteran dan Ilmu Kesehatan
UIN Alauddin Makassar

Oleh :

NURDIANA, S.Kep

70900119031

**FAKULTAS KEDOKTERAN DAN ILMU KESEHATAN
UIN ALAUDDIN MAKASSAR
2021**

PERNYATAAN KEASLIAN TUGAS AKHIR NERS

Mahasiswa yang bertanda tangan di bawah ini:

Nama : Nurdiana, S.Kep
NIM : 70900119031
Tempat/ Tgl. Lahir : Kg.Andus Papan/03 Desember 1996
Jurusan/ Prodi : Profesi Ners
Konsentrasi : Keperawatan Gerontik
Fakultas : Kedokteran dan Ilmu Kesehatan
Alamat : BTN Minasaupa Blok J7 No.22
Judul : Intervensi Kompres hangat serai Pada Lansia Yang Mengalami Sinrom Geriatri *Immobility* Dengan Masalah Nyeri

Menyatakan dengan sesungguhnya dan penuh kesadaran bahwa Tugas Akhir Ners ini benar adalah hasil karya sendiri. Jika di kemudian hari terbukti bahwa ia merupakan duplikat, tiruan, plagiat, atau dibuat oleh orang lain, sebagian atau seluruhnya, maka tugas akhir ners ini dan gelar yang diperoleh karenanya batal demi hukum.

UNIVERSITAS ISLAM NEGERI
ALAUDDIN
M A K A S S A R

Gowa, Juli 2021

Penyusun,



Nurdiana, S.Kep
NIM: 70900119031

PERSETUJUAN PEMBIMBING


Pembimbing penulisan tugas akhir ners Saudara(i) Nurdiana NIM: 70900119031, mahasiswa program studi Profesi Ners Jurusan Keperawatan Fakultas Kedokteran dan Ilmu Kesehatan UIN Alauddin Makassar, setelah melakukan analisis kasus tugas akhir ners yang berjudul “Intervensi Kompres Hangat Serai pada Lansia yang Mengalami Sindrom Geriatri *Immobility* dengan Masalah Nyeri”, memandang bahwa Tugas akhir ners tersebut telah memenuhi syarat-syarat ilmiah dan dapat disetujui untuk diseminarkan.

Demikian persetujuan ini diberikan untuk diproses lebih lanjut.

Gowa, 15 Juli 2021



Aidah Fitriani, S.Kep.,Ns.,M.Kep
Pembimbing I



Eny Sutria, S.Kep.,Ns.,M.Kes
Pembimbing II

UNIVERSITAS ISLAM NEGERI
ALAUDDIN
MAKASSAR

PENGESAHAN TUGAS AKHIR NERS


Tugas akhir Ners yang berjudul “Intervensi Kompres Hangat Serai pada Lansia yang Mengalami Sindrom Geriatri *Immobility* dengan Masalah Nyeri” yang disusun oleh Nurdiana, S.Kep, NIM : 70300119031, mahasiswa program studi profesi Ners Jurusan Keperawatan Fakultas Kedokteran dan Ilmu Kesehatan UIN Alauddin Makassar, telah diuji dan dipertahankan dalam sidang Munaqasyah yang diselenggarakan pada hari Jumat, 06 Dzulhijjah 1442 H bertepatan dengan tanggal 16 Juli 2021 M, dinyatakan telah dapat diterima sebagai salah satu syarat untuk memperoleh gelar Ners dalam program studi profesi Ners, Jurusan Keperawatan.

Gowa, 16 Juli 2021 M
06 Dzulhijjah 1442 H

DEWAN PENGUJI

Ketua	: Dr. dr. Syatirah, Sp.A., M.Kes	()
Sekretaris	: Dr. Patimah, S.Kep.,Ns.,M.Kep	()
Munaqisy I	: Nurhidayah, S.Kep.,Ns.,M.Kep	()
Munaqisy II	: Dr.Hj.Aisyah Arsyad, S.Ag.,M.A	()
Pembimbing I	: Aidah Fitriani, S.Kep.,Ns.,M.Kep	()
Pembimbing II	: Eny Sutria, S.Kep.,Ns.,M.Kes	()

Diketahui oleh:

Dekan Fakultas Kedokteran dan Ilmu Kesehatan
UIN Alauddin Makassar 



Dr. dr. Syatirah, Sp.A., M.Kes
NIP. 198007012006042002

KATA PENGANTAR

بِسْمِ اللَّهِ الرَّحْمَنِ الرَّحِيمِ

Puji syukur kehadiran Allah swt. Yang telah melimpahkan Rahmat dan Hidayah-Nya sehingga penulis dapat menyelesaikan tugas akhir ners ini. Shalawat beserta salam kita limpahkan untuk junjungan kita Nabi Muhammad saw.


Tugas akhir ners yang berjudul “Intervensi Kompres Hangat Serai pada Lansia yang Mengalami Sindrom Geriatri *Immobility* dengan Masalah Nyeri”, ini dibuat untuk memenuhi salah satu persyaratan dalam menempuh pendidikan Program Studi Profesi Ners Jurusan Keperawatan, Fakultas Kedokteran dan Ilmu Kesehatan UIN alauddin Makassar.

Dalam penyusunan karya akhir ners ini, penulis menyadari bahwa karya ini masih jauh dari sempurna dan pada saat penyusunannya penulis banyak menghadapi hambatan dan kesulitan, namun berkat bantuan berbagai pihak akhirnya karya akhir ners ini dapat terselesaikan. Oleh karena itu pada kesempatan ini penulis ingin menyampaikan rasa terimakasih kepada yang terhormat :

1. Dr. dr. Syatirah, S.Ked., M.Kes., Sp.A selaku Dekan Fakultas Kedokteran dan Ilmu Kesehatan UIN Alauddin Makassar.
2. Dr. Patima, S.Kep., Ns., M.Kep dan Hj. Syisnawati, S.Kep., Ns., M.Kep., Sp.Kep.J selaku Ketua dan Sekretaris Program Studi Profesi Ners, Fakultas Kedokteran dan Ilmu Kesehatan UIN Alauddin Makassar.
3. Ns. Aidah Fitriani, S.Kep., M.Kep dan Ns. Eny Sutria, S.Kep., M.Kes selaku pembimbing I dan II yang telah membimbing dan mengarahkan penulis untuk penyusunan tugas akhir ini
4. Ns. Nurhidayah, S.Kep., M.Kep dan Dr. Hj. Aisyah Arsyad, S.Ag., M.A selaku penguji I dan II yang telah memberikan saran dan masukan yang sangat membangun bagi penulis dalam menyelesaikan tugas akhir ners ini.
5. Seluruh Dosen Jurusan Fakultas Kedokteran dan Ilmu Kesehatan UIN Alauddin Makassar.

6. Keluarga tercinta terimakasih yang tak terhingga atas doa dan dukungannya selama ini
7. Rekan-rekan Mahasiswa(i) Program Studi Profesi Ners, Fakultas Kedokteran dan Ilmu Kesehatan UIN Alauddin Makassar dan semua pihak yang tidak dapat penulis sebutkan satu persatu yang begitu banyak membantu dalam penyusunan tugas akhir ners ini.

Penulis mengharapkan tugas ini dapat bermanfaat untuk kemajuan ilmu pengetahuan khususnya untuk perkembangan ilmu keperawatan sehingga dapat di rasakan manfaatnya oleh kita semua sebagai praktisi kesehatan. Akhir kata penulis mengharapkan saran dan kritik yang membangun dalam penulisan tugas akhir ners ini demi terciptanya karya yang lebih baik diwaktu yang akan datang.



Gowa, Juli 2021

Penulis

UNIVERSITAS ISLAM NEGERI
ALAUDDIN
M A K A S S A R

DAFTAR ISI

Sampul.....	i
Halaman Sampul.....	ii
Halaman Pernyataan Keaslian	iii
Halaman Persetujuan	iv
Halaman Pengesahan.....	v
Kata Pengantar	vi
Daftar Isi	vii
Daftar Gambar	viii
Daftar Tabel.....	ix
Halaman Abstrak (Indonesia).....	x
Halaman Abstrak (Inggris)	xi
BAB I PENDAHULUAN	
A. Latar Belakang	1
B. Rumusan Masalah	3
C. Tujuan Penelitian Umum dan Tujuan Khusus	3
D. Manfaat Penelitian	4
BAB II TINJAUAN PUSTAKA	
A. Konsep Teori Sindrom Geriatri	5
B. Konsep Keperawatan.....	13
C. Pendekatan Teori Keperawatan yang Digunakan	29
D. <i>Evidence Based Nursing</i> (EBN).....	31
BAB III LAPORAN KASUS	
A. Pengkajian	41
B. Analisis Data	66
C. Diagnosis Keperawatan.....	68
D. Intervensi Keperawatan.....	69
E. Implementasi Keperawatan.....	74
F. Evaluasi Keperawatan	74
BAB IV PEMBAHASAN	
A. Analisis Kasus	87
B. Analisis Intervensi	89
C. Alternatif pemecahan Masalah	93
BAB V PENUTUP	
A. Kesimpulan.....	95
B. Saran	96
Daftar Pustaka.....	97
Lampiran	100

DAFTAR TABEL

	Hal
Tabel 1.1 Pengkajian	39
Tabel 1.2 Analisis data.....	64
Tabel 1.3 Diagnosis Keperawatan.....	66
Tabel 1.4 Intervensi Keperawatan.....	67
Tabel 1.5 Implementasi Keperawatan.....	72
Tabel 1.6 Evaluasi Keperawatan.....	72



ABSTRAK

Nama : Nurdiana

Nim : 70900119031

Judul : “Intervensi Kompres Hangat Serai pada Lansia yang Mengalami Sindrom Geriatri *Immobility* dengan Masalah Nyeri”

Penuaan yang terjadi pada lansia menyebabkan penurunan fungsional organ dan system tubuh, salah satunya system musculoskeletal. Nyeri sendi merupakan masalah yang umum dan signifikan diantara banyak masalah lainnya lansia yang sering dikaitkan dengan kesehatan yang lebih buruk karena gangguan fungsional yang lebih besar, kecacatan, depresi, demensia, gangguan tidur, dan isolasi sosial. Tujuan studi kasus ini adalah untuk mengetahui pelaksanaan intervensi kompres hangat serai pada lansia yang mengalami sindrom geriatri *immobility* dengan masalah nyeri. Studi kasus ini dilakukan dengan metode observasi, wawancara, dan pemberian intervensi kompres hangat serai pada Ny.R selama 3 hari. Dari hasil studi kasus dapat disimpulkan bahwa terjadi penurunan intensitas nyeri pada lansia yang mengalami sindrom geriatri *immobility* dengan masalah nyeri dengan pelaksanaan intervensi kompres serai hangat.

Kata Kunci : Sindrom Geriatri *Immobility*, Nyeri, Kompres Serai Hangat.

BAB I

PENDAHULUAN

A. Latar Belakang

Lansia adalah seseorang yang telah memasuki usia 60 tahun keatas. Lansia merupakan kelompok umur pada manusia yang telah memasuki tahapan akhir dari fase kehidupannya. Kelompok yang dikategorikan lansia ini akan terjadi suatu proses yang disebut *Aging Process* atau proses penuaan. Penuaan merupakan proses alamiah, yang berarti seseorang telah melalui tiga tahap kehidupannya, yaitu anak, dewasa, tua. Memasuki tua berarti mengalami kemunduran, msialnya kemunduran fisik yang di tandai dengan kulit mengendur, rambut memutih, gigi mulai ompong, pendengaran kurang jelas, penglihatan semakin memburuk, gerakan lambat, dan figur tubuh yang tidak proposional. (Nugroho, 2008 dalam Hasrul & Muas, 2018)

Menurut data *World health Organization* (WHO) pada tahun 2020 di kawasan Asia Tenggara populasi Lansia sebesar 8% atau sekitar 142 juta jiwa. Pada tahun 2050 diperkirakan populasi Lansia meningkat 3 kali lipat dari tahun ini. Pada tahun 2000 jumlah Lansia sekitar 5,300,000 (7,4%) dari total populasi, sedangkan pada tahun 2010 jumlah Lansia 24,000,000 (9,77%) dari total populasi, dan tahun 2020 diperkirakan jumlah Lansia mencapai 28,800,000 (11,34%) dari total populasi. Sedangkan di Indonesia sendiri pada tahun 2020 diperkirakan jumlah Lansia sekitar 80 juta jiwa. (Kemenkes, 2020).

Adapun data jumlah lansia Di Indonesia berdasarkan Badan Pusat Statistik (BPS) tahun 2020 adalah sebesar 9,92% atau 26,82 juta jiwa dari total penduduk Indonesia. Sedangkan untuk jumlah lansia di provinsi Sulawesi Selatan adalah sebesar 9,52% jiwa. Di kabupaten Gowa tercatat jumlahpenduduk lansia sebanyak 9,41 % atau 8,91 ribu jiwa di tahun 2020.

Penuaan menyebabkan penurunan fungsional organ dan system tubuh, salah satunya system muskuloskeletal. Berdasarkan *Data World Health Organization* (WHO) tahun 2020 ada sekitar 1,71 miliar di orang

dunia memiliki masalah pada system muskuloskeletal di seluruh dunia. Dengan prevelensi tertinggi yaitu sakit punggung 568 juta jiwa, patah tulang dengan 436 juta, osteoarthritis 343 juta jiwa, nyeri leher 222 juta jiwa, amputasi 175 juta dan rheumatoid arthritis 14 juta orang di seluruh duni. sedangkan di Indonesia berdasarkan data Riskasdes tahun 2018 nyeri sendi terjadi pada usia 55-64 tahun sebesar 15,5%, usia 65-74 tahun sebesar 18,6% dan pada usian <75 sebesar 18,9%. Prevalensi penyakit sendi di Sulawesi selatan sebesar 6,85%, dan di kabupaten Gowa 5,46% jiwa.

Berdasarkan hasil pengkajian yang dilakukan oleh penulis di Balai Rehabilitasi Sosial Lanjut Usia (BRSLU) Gau Mabaji Gowa pada tanggal 2 Juni 2021 di dapatkan bahwa ada total 9 orang yang berada di BRSLU dan semuanya mengalami berbagai sindrom geriatri serta 6 lansia diantaranya mengeluh nyeri persendian khususnya pada lututnya sehingga mengganggu dalam aktivitas dan mobilitas lansia.

Nyeri sendi merupakan masalah yang umum dan signifikan diantara banyak masalah lainnya lansia yang sering dikaitkan dengan kesehatan yang lebih buruk karena gangguan fungsional yang lebih besar, kecacatan, depresi, demensia, gangguan tidur, dan isolasi sosial. Nyeri bukanlah bagian dari penuaan, tetapi sering dirasakan pada orang normal yang memiliki usia lebih tua. Penelitian telah menunjukkan sebanyak 50% orang dewasa yang lebih tua yang tinggal di komunitas dan 45% hingga 80% mereka yang tinggal di panti jompo menderita masalah ini (Pany, 2019).

Intervensi mandiri yang dapat perawat lakukan untuk menurunkan intensitas nyeri, yaitu salah satunya terapi nonfarmakologi dengan memanfaatkan tanaman serai. Dalam buku Herbal Indonesia disebutkan bahwa khasiat tanaman serai mengandung minyak atsiri yang memiliki sifat kimiawi dan efek farmakologi yaitu rasa pedas dan bersifat hangat sebagai anti radang (anti inflamasi) dan menghilangkan rasa sakit atau nyeri yang bersifat analgetik serta melancarkan sirkulasi darah, yang di indikasikan untuk menghilangkan nyeri otot dan nyeri sendi, badan pegal dan sakit kepala (Heming, 2007 dalam Yanti, 2018).

Hal ini juga dibuktikan dengan penelitian yang telah dilakukan oleh Nurfitriani dan Tina Yuli Fatmawati pada tahun 2020 yang menunjukkan bahwa pemberian kompres hangat serai memberikan pengaruh dalam penurunan skala nyeri pada lansia yang menderita penyakit reumathoid arthritis di PSTW Jambi. Hasil penelitian ini juga sejalan dengan penelitian yang dilakukannya oleh Ridha Hidayat tahun 2019 yang menunjukkan bahwa terjadi penurunan intensitas nyeri sebelum dan setelah dilakukan kompres hangat serai hangat pada lansia.

Kemudian diperkuat oleh penelitian Amelia Sarma dan Safitri Adinda Riska pada tahun 2020 yang menyimpulkan kompres hangat serai efektif dalam menurunkan skala nyeri pada lansia dan bisa menjadi salah satu intervensi mandiri seorang perawat untuk mengurangi skala nyeri pada lansia yang mengalami reumathoid arthritis.

Berdasarkan uraian diatas, maka penulis merasa penting untuk menganalisis terkait “intervensi kompres hangat serai pada lansia yang mengalami sindrom geriatri *immobility* dengan masalah nyeri”

B. Rumusan Masalah

Bagaimana pelaksanaan “Intervensi Kompres Hangat Serai pada Lansia yang Mengalami Sindrom Geriatri *Immobility* dengan Masalah Nyeri” ?

C. Tujuan Penulisan

1. Tujuan Umum

Untuk mengetahui pelaksanaan intervensi kompres hangat serai pada lansia yang mengalami sindrom geriatri *immobility* dengan masalah nyeri.

2. Tujuan Khusus

- a. Untuk mengetahui hasil pengkajian pada lansia yang mengalami sindrom geriatri *immobility*
- b. Untuk mengetahui diagnosis keperawatan pada lansia yang mengalami sindrom geriatri *immobility*

- c. Untuk mengetahui intervensi keperawatan pada lansia yang mengalami sindrom geriatri *immobility*
- d. Untuk mengetahui implementasi keperawatan pada lansia yang mengalami sindrom geriatri *immobility*
- e. Untuk mengetahui evaluasi keperawatan pada lansia yang mengalami sindrom geriatri *immobility*
- f. Untuk menganalisis intervensi kompres hangat serai pada lansia yang mengalami sindrom geriatri *immobility*

D. Manfaat Penelitian

1. Manfaat Teoritis

Tugas akhir ners ini diharapkan dapat menjadi dasar dalam praktik keperawatan sebagai proses pembelajaran dalam melakukan praktik asuhan keperawatan pada lansia yang mengalami sindrom geriatri *immobility*

2. Manfaat Aplikatif

Tugas akhir ini diharapkan dapat digunakan pada intervensi masalah nyeri terhadap lansia yang mengalami sindrom geriatri *immobility*

BAB II

TINJAUAN TEORI

A. Konsep Sindrom Geriatri

1. Definisi

Sindrom geriatri adalah sekumpulan manifestasi klinis dari satu atau beberapa penyakit yang sering dirasakan oleh lansia. Sindrom geriatric yang dapat terjadi biasanya meliputi gangguan pada saraf lansia, gangguan eliminasi BAB dan BAK, gangguan intelektual, dan gangguan aktivitas. Penyakit biasanya berjalan kronik, menimbulkan kecacatan dan secara lambat akan menyebabkan kematian. (Yulianti, 2015).

Dalam menilai kesehatan lansia perlu dibedakan antara perubahan akibat penuaan dengan perubahan akibat proses patologis. Beberapa problema klinik dari penyakit pada lanjut usia yang sering dijumpai. Pasien geriatri sering disertai penyakit kronik degeneratif. masalah yang muncul sering tumpang tindih dengan gejala yang sudah lama diderita sehingga tampilan gejala menjadi tidak jelas. Penyakit degeneratif yang banyak dijumpai pada pasien geriatri adalah hipertensi, diabetes melitus, dislipidemia, osteoarthritis, dan penyakit kardiovaskular (Widiantari, 2019)

2. Klasifikasi sindrom geriatric

Adapun Klasifikasi sindrom geriatric menurut Rika Widiantari (2019):

a. Imobilisasi (kurang bergerak)

Didefinisikan sebagai keadaan tidak bergerak/tirah baring selama 3 hari atau lebih, dengan gerak anatomi tubuh menghilang akibat perubahan fungsi fisiologis. Berbagai faktor fisik, psikologis, dan lingkungan dapat menyebabkan imobilisasi pada usia lanjut. Penyebab utama imobilisasi adalah adanya rasa nyeri, lemah, kekakuan otot, ketidakseimbangan, dan masalah psikologis. Beberapa informasi penting meliputi lamanya menderita disabilitas

yang menyebabkan imobilisasi, penyakit yang mempengaruhi kemampuan mobilisasi, dan pemakaian obat-obatan untuk mengeliminasi masalah iatrogenesis yang menyebabkan imobilisasi.

Dalam Al-Qur'an telah dijelaskan bagaimana Allah menciptakan manusia hingga dari sel darah hingga system pergerakan/muskuloskeletal. QS Al-Mu'minun (ayat 14) :

ثُمَّ خَلَقْنَا النُّطْفَةَ عَلَقَةً فَخَلَقْنَا الْعَلَقَةَ مُضْغَةً فَخَلَقْنَا الْمُضْغَةَ عِظْمًا
فَكَسَوْنَا الْعِظْمَ لَحْمًا ثُمَّ أَنْشَأْنَاهُ خَلْقًا آخَرَ فَتَبَارَكَ اللَّهُ أَحْسَنُ الْخَالِقِينَ

Terjemahnya :

“14. Kemudian, air mani itu Kami jadikan sesuatu yang menggantung (darah). Lalu, sesuatu yang menggantung itu Kami jadikan segumpal daging. Lalu, segumpal daging itu Kami jadikan tulang belulang. Lalu, tulang belulang itu Kami bungkus dengan daging. Kemudian, Kami menjadikannya makhluk yang (berbentuk) lain. Mahasuci Allah sebaik-baik pencipta.”

Ayat diatas menjelaskan betapa besar kuasa Allah swt yang telah menciptakan kita, dari sel terkecil hingga membentuk tulang sebagai system pergerakan yang menjadi struktur utama dalam mobilitas kita.

b. Instability (Instabilitas dan Jatuh)

Gangguan keseimbangan (instabilitas) akan memudahkan pasien geriatri terjatuh dan dapat mengalami patah tulang. Terdapat banyak faktor yang berperan untuk terjadinya instabilitas dan jatuh pada orang usia lanjut. Berbagai faktor tersebut dapat diklasifikasikan sebagai faktor intrinsik (faktor risiko yang ada pada pasien) dan faktor risiko ekstrinsik (faktor yang terdapat di lingkungan).

c. Incontinence (Inkontinensia Urin dan Alvi)

Inkontinensia urin didefinisikan sebagai keluarnya urin yang tidak dikehendaki dalam jumlah dan frekuensi tertentu sehingga menimbulkan masalah sosial dan atau kesehatan. Inkontinensia fekal adalah ketidak mampuan lansia dalam menahan atau menyadari ketika ingin mengeluarkan feses.

d. Inlektual Impairment (gangguan Intelektual seperti Demensia dan Delirium)

Suatu keadaan dimana lansia mengalami gangguan pada system kognitifnya yang menyebabkan lansia mengalami demensia dan delirium. Demensia merupakan gangguan yang terjadi pada fungsi memori yang diakibatkan oleh penyakit otak. Sedangkan Demensia adalah gangguan yang terjadi pada pola pikir lansia, ketidakmampuan mengingat masa yang lalu, ketidakmampuan dalam sisten perasa dan peraba yang menyebabkan gangguan pada aktivitas sehari-harinya.

e. Infection (Infeksi)

Infeksi adalah sindrom ke 2 yang sering dirasakan oleh lansia di dunia setelah penyakit kardivaskular. Hal ini terjadi diakibatkan karena penyakit penyerta/komorbid yang dialami lansia, penurunan sistem kekebalan tubuh lansia, penurunan pola komunikasi lansia yang menyebabkan lansia sulit meyampaikan keluhannya, lansia sulit mengetahui dan dan gejala infeksi dengan cepat atau lebih awal. Adapun tanda dan gejala dari infeksi yang secara umum dapat terlihat pada penyakit infksi yakni meningkatnya suhu tubuh pada penderita, namun tanda dan gejala ini sering tidak dijumpai pada lansia dengan angka kejadian sebesar 30-60%, akan tetapi sebaliknya suhu lansia yang mengalami infeksi akan mengalami suhu tubuh yang lebih rendah yaitu berada pada suhu 36° C.

- f. Impairment of hearing, vision and smell (Gangguan pendengaran, penglihatan, dan penciuman)

Terjadinya masalah pendengaran, penglihatan, dan penciuman pada lansia dapat diakibatkan oleh beberapa penyakit yang diderita. Seperti gangguan refraksi, katarak, ataupun akibat dari komplikasi penyakit lainnya seperti diabetes mellitus, hipertensi, dan lain sebagainya. Gangguan pendengaran yang terjadi pada lansia sangat umum ditemukan sehingga mengakibatkan pasien lansia susah untuk berinteraksi dengan orang lain. Pada dasarnya penyebab masalah pendengaran pada lansia sama (Salonen, 2013)

- g. Isolasi (Depresi)

Masalah isolasi (terisolasi dan depresi) pada lansia dapat diakibatkan karena lansia kehilangan orang yang berharga dalam hidupnya misalnya suami atau istri, keluarga, teman, anak, ataupun peliharaan binatang. Hal ini yang kemudian memicu lansia untuk menarik diri dan kurang bersosialisasi dengan orang lain di lingkungan sekitar dalam kehidupan sehari-hari dan bahkan ada beberapa kasus lansia ingin melakukan bunuh diri. Jika tidak didukung oleh penanganan yang baik oleh keluarga, hal ini akan memperberat kondisi isolasi dan menjadi depresi.

- h. Inanition (malnutrisi)

Inanition merupakan kelemahan nutrisi yang sering dijumpai pada lansia. Kelemahan nutrisi dapat disebabkan karena pasien lansia mengalami gangguan pada proses menelan, sehingga makanan tidak terproses dengan baik yang kemudian dapat menurunkan nafsu makan pada lansia. Penurunan nafsu makan dapat menyebabkan penurunan berat badan pada lansia.

- i. Impecunity (kemiskinan)

Kejadian kemiskinan pada lansia terjadi karena disebabkan oleh lansia sudah tidak berada pada usia yang kurang produktif, telah terjadi berbagai perubahan dalam pola hidupnya, kemampuan fisik

untuk beraktifitas telah berkurang sehingga tidak mampu untuk memenuhi kebutuhan hidup sehari-harinya dan hanya mengandalkan bantuan dari orang lain ataupun dari tunjangan pensiunan. Tunjangan hari tuanya. Namun bukan berarti semua lansia tidak mampu bekerja, hanya saja intensitas dan kemampuannya telah berkurang.

j. Iatrogenic (penyakit karena pemakaian obat-obatan)

Menurut organisasi kesehatan dunia, penyakit iatrogenik dapat didefinisikan sebagai reaksi yang merugikan atau komplikasi yang disebabkan oleh tindakan intervensi tanpa obat. Selain itu penyakit iatrogenik telah didefinisikan oleh Davy (1998) sebagai penyakit yang disebabkan oleh obat yang diresepkan oleh dokter setelah prosedur medis atau bedah.

k. Insomnia (Sulit tidur)

Kesulitan tidur yang dialami lansia dapat diakibatkan oleh beberapa penyakit yang dialami lansia seperti penyakit sering terjadi yaitu diabetes mellitus, hipertensi, asam urat, kolesterol dan berbagai penyakit lainnya akibat dari penurunan fungsi tubuh lansia. Selain itu penyebab lainnya adalah jam tidur lansia yang telah berubah dan juga bisa karena beban hidup dan pikiran yang dirasakan oleh lansia.

l. Immunodeficiency (Penurunan system kekebalan tubuh)

Penurunan system kekebalan tubuh merupakan daya tahan tubuh pada lansia telah menurun seiring dengan bertambahnya usia seorang lansia. Penurunan system kekebalan tubuh dapat diakibatkan karena penyakit yang diderita baik penyakit akut maupun penyakit kronik yang telah lama diderita oleh lansia, penggunaan obat-obatan, penurunan fungsi organ tubuh, dll.

m. Impotency (Impotensi)

Ketidakmampuan melakukan aktivitas seksual pada usia lanjut terutama disebabkan oleh gangguan organik seperti gangguan

hormon, syaraf, dan pembuluh darah. Ereksi terjadi karena terisinya penis dengan darah sehingga membesar, pada gangguan vaskuler seperti sumbatan plak aterosklerosis (juga terjadi pada perokok) dapat menyumbat aliran darah sehingga penis tidak dapat ereksi. Penyebab lainnya adalah depresi.

n. Impaction (sulit buang air besar)

Faktor yang mempengaruhi: kurangnya gerak fisik, makanan yang kurang mengandung serat, kurang minum, akibat obat-obat tertentu dan lain-lain. Akibatnya pengosongan usus menjadi sulit atau isi usus menjadi tertahan, kotoran dalam usus menjadi keras dan kering dan pada keadaan yang berat dapat terjadi penyumbatan didalam usus dan perut menjadi sakit.

3. Etiologi Sindrom Geriatri *Immobility*

Penyebab dari sindrom geriatri *Immobility* dapat disebabkan oleh beberapa factor seperti penyakit akut maupun penyakit kronik yang di derita klien misalnya reumathoid arthritis yaitu penyakit pada sendi, osteoarthritis, kanker tulang, trauma, fraktur yaitu penyakit pada tulang, polimalgia dan pseudoclaudication yaitu penyakit pada otot, atau masalah pada kaki yang dapat menyebabkan gangguan mobilisasi pada lansia. Namun penyebab utama dari gangguan mobilisasi lansia adalah rasa nyeri yang dirasakan lansia, kelemahan, gangguan keseimbangan, kekakuan otot, gangguan psikologis, dan masalah dengan lingkungan juga dapat mengakibatkan gangguan mobilisasi pada lansia.

Lansia yang terus-menerus berada ditempat tidur (disebut berada pada keadaan (bed rest). Berakibat atrofi otot, decubitus, malnutrisi, serta pnemonia. Faktor resikonya dapat berupa osteorthritis, gangguan penglihatan, fraktur, hipotensi postural, anemia, stroke, nyeri, demensia, lemah otot, vertigo, keterbatasan ruang lingkup, PPOK, gerak sendi hipotiroid dan sesak napas (Dini, A.A., 2013).

4. Manifestasi Klinis Sindrom Geriatric *Immobility*

Adapun manifestasi klinis sindrom *immobility* pada sistem muskuloskeletal meliputi (Widiantari, 2019), yaitu.

- a. Gangguan imobilisasi permanen.
- b. Keterbatasan mobilisasi
- c. kehilangan daya tahan
- d. penurunan massa otot
- e. Terjadi atrofi
- f. Penurunan stabilitas.

3. Pemeriksaan Diagnostik Sindrom Geriatri *Immobility*

Adapun pemeriksaan diagnostic sindrom geriatric *Immobility* yang dapat dilakukann yaitu dengan cara melakukan pengkajian atau anamnesis secara menyeluruh, sebagai berikut :

- a. Pengkajian pada system tubuh yang lakukan secara menyeluruh, seperti pengkajian pada system kardiovaskular, system musculoskeletal (gangguan mobilitas, kekakuan sendi, penuruan kekuatan otot, sysem eliminasi (inkontinensia fekal, dan inkontinensia urin), system saraf pusat, dan system respirasi baik saluran nafas atas maupun saluran nafas bawah
- b. Pengkajian terkait kebiasaan yang membahayakan kesehatan seperti kebiasaan meminum alcohol ataupun kebiasaan merokok
- c. Pengkajian lingkungan sehari-hari lansia seperti kondisi rumah tempat tinggal.
- d. Pengkajian terkait obat-obatan yang dikonsumsi atau yang pernah di konsumsi sebelumnya.
- e. Anamnesis Nutrisi
- f. Pemeriksaan tambahan (penunjang)

Pemeriksaan penunjang dilakukan sesuai dengan kondisi yang dialami oleh klien, umumnya pemeriksaan yang dilakukan adalah pemeriksaan darah rutin, EKG, pemeriksaan foto thorax, dan lain sebagainya.

4. Penatalaksanaan Sindrom Geriatri *Immobility*

Adapun penatalaksanaan sindrom geriatri *Immobility* yang dapat dilakukan yaitu dengan upaya nonfarmakologis dan nonfarmakologis, sebagai berikut :

a. Tatalaksana nonfarmakologis

Tatalaksana nonfarmakologis yang bisa kita lakukan yaitu dengan melaksanakan beberapa terapi fisik serta latihan jasmani secara rutin seperti memberikan latihan ROM (*Range Of Motion*) secara rutin dan teratur untuk meningkatkan kekuatan otot, mencegah terjadinya kekakuan sendi lansia, serta memperlancar sirkulasi darah khususnya pada lansia yang mengalami tirah baring lama. Pada klien lansia yang sedang mengalami tirah baring lama dapat dilakukan latihan mobilisasi dini sesuai dengan kemampuan klien secara rutin dan bertahap seperti melatih berpegangan pada pinggiran tempat tidur, melatih turun dari tempat tidur, melatih berpindah tempat dari tempat tidur ke kursi roda, melatih berjalan secara perlahan. Selain itu untuk mencegah terjadinya decubitus pada pasien yang mengalami tirah baring lama dapat dilakukan perubahan posisi secara teratur, melakukan latihan di tempat tidur, memberikan kasur khusus decubitus serta menggunakan bantal berongga. Hal ini dilakukan untuk mengurangi tekanan pada kulit yang dapat menyebabkan ulkus ataupun lesi. Tindakan lain yang dapat dilakukan yaitu dengan mengontrol tanda-tanda vital klien dan penggunaan obat-obatan yang dikonsumsi klien, serta memantau asupan cairan dan nutrisi klien.

b. Tatalaksana Farmakologis

Tatalaksana yang dapat dilakukan pada pasien dengan gangguan mobilisasi adalah dengan pemberian antikogulan seperti LDG (Low dose heparin) dan LMWH (low molecular weight heparin) yaitu profilaksis yang efektif untuk klien gangguan mobilisasi (Stanley & Mickey, 2006)

B. Konsep Keperawatan

1. Pengkajian

Pengkajian keperawatan pada lansia merupakan pengkajian yang dilakukan secara menyeluruh dengan memperhatikan aspek biologis, psikologis, sosial, spiritual lansia. Data pengkajian dapat diperoleh baik dari data subyektif (data yang didapatkan/disampaikan langsung oleh lansia) data obyektif (data yang perawat dapatkan melalui observasi dan hasil pemeriksaan terhadap klien. (Damanik, 2019).

Adapun hal-hal yang perlu dikaji pada pengkajian asuhan keperawatan adalah :

a) Data Demografi : Pada data demografi, akan didapatkan data-data terkait dengan identitas klien seperti nama, usia, jenis kelamin, agama, dan alamat klien. Kemudian data jumlah keturunan klien seperti jumlah anak dan cucu klien. Selanjutnya data terkait nama suami/istri dan umurnya.

b) Riwayat Keluhan

1) Keluhan utama

Keluhan utama yang sering ditemukan pada klien dengan sindrom imobility adalah klien mengeluh nyeri pada persendian, adanya keterbatasan gerak yang menyebabkan keterbatasan mobilitas.

2) Riwayat penyakit sekarang

Adanya keluhan nyeri dan kekakuan pada tangan atau kaki, perasaan tidak nyaman dalam beberapa waktu sebelum mengetahui dan merasakan adanya perubahan pada sendi.

c) Pemeriksaan Fisik

Data yang dapat dikaji melalui wawancara yaitu :

1) Pandangan lanjut usia terkait kesehatannya

2) Kegiatan yang masih mampu dilakukan lanjut usia

3) Kebiasaan lansia dalam melakukan perawatan dirinya

4) Kemampuan kekuatan fisik lanjut usia

- 5) Kebiasaan lanjut usia terkait makan, minum. Istirahat/tidur, buang air besar/buang air kecil
- 6) Kebiasaan lanjut usia dalam melakukan gerak badan/olahraga/senam
- 7) Perubahan-perubahan pada fungsi tubuh yang paling bermakna pada lanjut usia
- 8) Kebiasaan lanjut usia dalam memelihara kesehatannya serta kebiasaannya dalam penggunaan obat-obatan
- 9) Pengkajian masalah seksual lansia

Data yang dapat dikaji melalui pemeriksaan inspeksi, auskultasi, perkusi, dan palpasi yaitu sebagai berikut

- 1) Pengkajian system persarafan :
 - Kesimetrisan raut wajah, tingkat kesadaran : apakah lansia mengalami pikun atau terjadi penurunan data ingat.
 - (a) Mata : pergerakan, penglihatan, dan penyakit penyerta
 - (b) Pupil : kesamaan; isokor/anisokor
 - (c) Ketajaman penglihatan : jangan diuji didepan jendela, penggunaan gambar dan tangan, cek kondisi kacamata
 - (d) Mengkaji adanya gangguan sensorik
 - (e) Ketajaman pendengaran : apakah menggunakan alat bantu dengar, tunitus, dan serumen
 - (f) Mengkaji rasa sakit atau nyeri : Palliatif (P), Quality (Q), Regio (R), Syntom (S), Time (T)
- 2) System kardiovaskuler :
 - Sirkulasi perifer: warna dan kehangatan, pembengkakan vena jugularis, pusing, edema, denyut nadi apical, nyeri dada
- 3) System gastrointestinal :
 - Status gizi, inkontinensia alvi, diare, konstipasi, keadaan perut, bising usus, rongga mulut, rahang, keadaan gigi, mengunyah, dan menelan, mual dan muntah, anoreksia, pemasukan diet

4) Sistem genitourinarius :

Mengkaji warna dan bau urine, pemasukan cairan, pengeluaran cairan, tekanan/desakan, frekuensi buang air kecil, inkontinensia urine, distensi kandung kemih, mengkaji seksualitas klien terkait minat melakukan hubungan seksual, dan berapa kali frekuensinya.

5) Sistem kulit :

Mengkaji keadaan kulit; temperature, pigmen, turgor kulit, kaji ada tidaknya luka terbuka dan luka robekan, tingkat kelembapan kulit. Mengkaji keadaan kuku, adanya tidaknya jaringan parut, keadaan rambut, serta gangguan-gangguan umum yang terjadi

d) Psikologis :

Mengkaji pengenalan masalah-masalah utama lansia, sikapnya terhadap proses penuaan yang dialami, perasaan dibutuhkan, harapan saat ini dan harapannya yang akan datang, kegagalan lansia yang pernah dialami, penyesuaian diri terhadap perubahan yang dialami, coping stressor, pandangan lansia terhadap kehidupan, serta mengkaji adanya perubahan fungsi kognitif seperti penurunan daya ingat, proses piker, orientasi waktu, alam perasaan yang dirasakan dan kemampuan lansia dalam menyelesaikan masalahnya.

e) Sosial Ekonomi :

Mengkaji sumber keuangan, hubungan dengan orang lain dilingkungan sekitar, pandang terhadap lingkungannya, kegiatan organisasi, penyaluran hobi/keinginan sesuai fasilitas yang ada, kesibukan lansia dalam mengisi waktu luang, mengkaji teman tinggal lansia,

f) Spiritual :

Mengkaji terkait kegiatan ibadah lansia, agama yang dianut, kegiatan keagamaan yang dilakukan, cara lanjut usia dalam penyelesaian masalah yang sedang dihadapi, serta mengkaji terkait bagaimana penampilan lansia.

g) Psikososial :

Mengkaji tingkat ketergantungan lansia terhadap orang lain, bagaimana fokus diri, serta perhatian dan rasa kasih kasih sayang yang dirasakan.

h) Pengkajian status fungsional dengan menggunakan Indeks Katz adalah Pemeriksaan kemandirian lansia

i) Pengkajian status kognitif dan afektif dengan *Short Portable Mental Status Questionnaire* (SPMSQ) adalah penilaian fungsi intelektual lansiaj) Pengkajian skala depresi geriatric (GDS) dengan *Short Form*k) Pengkajian skala jatuh morse (*Morse Fall Scale/MFS*)

l) Pengkajian status social dengan menggunakan APGAR keluarga

m) Pengkajian Barthel Indeks

n) Penilaian potensi dekubitus (Skor Norton)

o) Identifikasi aspek kognitif dan fungsi mental dengan menggunakan MMSE (*Mini Mental Status Exam*)

p) Pengkajian Keseimbangan

2. Dignosis Keperawatan

Diagnosis Keperawatan merupakan suatu penilaian klinis mengenai respon klien terhadap masalah kesehatan atau proses kehidupan yang alaminya baik yang berlangsung actual maupun potensial. Diagnosis keperawatan bertujuan untuk mengidentifikasi respon klien individu, keluarga dan komunitas terhadap situasi yang berkaitan dengan kesehatan (SDKI, 2017).

Adapun Diagnosis Keperawatan yang dapat terjadi pada lansia dengan sindrom geriatric *Immobility*, yaitu :

a. Gangguan Mobilitas Fisik (D.0054)

1) Definisi

Keterbatasan dalam gerakan fisik dari satu atau lebih ekstremitas secara mandiri

2) Penyebab

- a) Kerusakan struktur tulang
- b) Perubahan metabolisme
- c) Ketidakbugaran fisik
- d) Penurunan kendali otot
- e) Penurunan massa otot
- f) Kekakuan sendi
- g) Kontraktur
- h) Nyeri
- i) Kecemasan gangguan sensoripersepsi

3) Gejala dan tanda mayor

Subjektif :

- Mengeluh sulit menggerakkan ekstremitas

Objektif

- Kekuatan otot menurun
- Rentang gerak (ROM) menurun

4) Gejala dan tanda minor

Subjektif

- Nyeri saat bergerak
- Enggan melakukan pergerakan
- Merasa cemas saat bergerak

Objektif

- Sendi kaku
- Gerakan tidak terkoordinasi
- Gerakan terbatas
- Fisik lemah

5) Kondisi klinis terkait

- Cedera medulla spinalis
- Trauma
- Fraktur
- Osteoarthritis

- Keganasan

b. Nyeri Kronik (D.0078)

1) Definisi

Pengalaman sensorik atau emosional yang berkaitan dengan kerusakan jaringan aktual atau fungsional, dengan onset mendadak atau lambat dan berintensitas ringan hingga berat yang berlangsung lebih dari 3 bulan.

2) Penyebab

- a) Kondisi musculoskeletal kronik
- b) Kerusakan system saraf
- c) Ketidakseimbangan neurotransmitter, neuromodulator, dan reseptor
- d) Gangguan imunitas
- e) Gangguan fungsi metabolic
- f) Kondisi pasca trauma
- g) Tekanan emosional

3) Gejala dan tanda mayor

Subjektif :

- Mengeluh nyeri
- Merasa depresi (tertekan)

Objektif :

- Tampak meringis, gelisah
- Tidak mampu menuntaskan aktivitas

4) Gejala dan tanda minor

Subjektif ;

- Merasa takut mengalami mengalami cedera berulang

Objektif :

- Bersifat protektif (mis. waspada, posisi menghindari nyeri)
- Pola tidur berubah
- Anoreksia
- Berfokus pada diri sendiri

- 5) Kondisi klinis terkait
 - a) Kondisi kronik (mis. Arthritis reumatoid)
 - b) Infeksi
 - c) Cedera medulla spinalis
 - d) Kondisi pasca trauma
 - e) Tumor
- c. Intoleransi Aktivitas (D.0056)
 - 1) Definisi
Ketidakcukupan energi untuk melakukan aktivitas sehari-hari.
 - 2) Penyebab
 - a) Ketidakseimbangan antara suplai dan kebutuhan oksigen
 - b) Tirah baring
 - c) Kelemahan
 - d) Imobilitas
 - 3) Tanda dan Gejala Mayor dan Minor
 - Subyektif
 - Kelelahan
 - Dispnea sesudah beraktivitas
 - Klien mengeluh tidak nyaman
 - Obyektif
 - Saat tubuh istirahat frekuensi jantung menjadi meningkat diatas 20%
 - Gambaran EKG Aritmia, iskemia dan sianosis
 - 4) Kondisi klinik
 - a) Gangguan muskuloskeletal
 - b) Penyakit katup jantung
 - c) Aritmia
 - d) Gangguan metabolic

d. Risiko Jatuh (D.0143)

1) Defenisi

Beresiko mengalami kerusakan fisik dan gangguan kesehatan akibat terjatuh

2) Faktor Resiko

- a) Umur lebih dari 65 tahun
- b) Riwayat jatuh
- c) Gangguan penglihatan
- d) Gangguan keseimbangan
- e) Gangguan pendengaran
- f) Kekuatan otot menurun
- g) Lingkungan tidak aman

3) Kondisi klinik terkait

- a) Osteoporosis
- b) Demensia
- c) Anemia
- d) Imobilisasi
- e) Stroke

e. Defisit Perawatan Diri (D.0109)

1) Definisi

Tidak mampu melakukan atau menyelesaikan aktivitas perawatan diri.

2) Penyebab

- a) Gangguan musculoskeletal
- b) Gangguan neuromuskuler
- c) Kelemahan
- d) Gangguan psikologis dan/atau psikotik
- e) Penurunan motivasi/minat

3) Gejala dan Tanda Mayor

Subjektif :

- Menolak melakukan perawatan diri

Objektif :

- Tidak mampu mandi/mengenakan pakaian/makan/ke toilet/berhias secara mandiri
 - Minat melakukan perawatan diri kurang
- 4) Kondisi klinik terkait
- a) Depresi
 - b) Arthritis
 - c) Demensia
 - d) Skizofrenia dan gangguan psikotik lain



3. Intervensi Keperawatan

Intervensi keperawatan merupakan segala bentuk terapi yang dikerjakan oleh perawat yang didasarkan pada pengetahuan dan penilaian klinis untuk mencapai peningkatan, pencegahan, dan pemulihan kesehatan klien individu, keluarga dan komunitas (SIKI, 2018).

No	Diagnosa Keperawatan	Kriteria Evaluasi	Intervensi	Rasional
1.	Gangguan mobilitas fisik	Setelah dilakukan asuhan keperawatan 3 x 24 jam maka diharapkan mobilitas fisik meningkat dengan kriteria hasil : 1. Pergerakan ekstremitas atas dan bawah meningkat 2. Rentang gerak ROM meningkat	Dukungan Ambulasi <i>Observasi</i> <ol style="list-style-type: none"> 1. Identifikasi adanya nyeri atau keluhan fisik lainnya 2. Identifikasi toleransi fisik dalam melakukan pergerakan 3. Monitor frekuensi dan tekanan darah sebelum dan sesudah melakukan mobilisasi 4. Monitor keadaan umum klien selama melakukan mobilisasi <i>Terapeutik</i> <ol style="list-style-type: none"> 1. Fasilitasi aktivitas mobilisasi dengan alat bantu 	Dukungan Ambulasi <i>Observasi</i> <ol style="list-style-type: none"> 1. Mengetahui keluhan lain pasien dan rencana tindakan berikutnya yang dapat dilakukan 2. Mengetahui kemampuan dan batasan pasien terkait latihan/gerak yang akan dilakukan berikutnya 3. Mengetahui adanya perubahan status kerja frekuensi tekanan darah pasien 4. Mengetahui kondisi terkini pasien dan perubahan yang dapat terjadi selama melakukan mobilisasi <i>Terapeutik</i> <ol style="list-style-type: none"> 1. Memberikan bantuan kepada pasien saat akan melakukan

			<ol style="list-style-type: none"> 2. Fasilitasi melakukan pergerakan, jika perlu 3. Libatkan keluarga untuk membantu pasien dalam meningkatkan pergerakan <p><i>Edukasi</i></p> <ol style="list-style-type: none"> 1. Jelaskan tujuan dan Prosedur Tindakan 2. Anjurkan mobilisasi dini 3. Ajarkan mobilisasi sederhana yang dapat dilakukan (mis. Duduk ditempat tidur, duduk disisi tempat tidur) 	<p>mobilisasi dan mengurangi resiko jatuh/ sakit saat berpindah</p> <ol style="list-style-type: none"> 2. Meningkatkan status mobilitas fisik pasien 3. Keluarga dapat secara mandiri membantu pasien melakukan latihan pergerakan <p><i>Edukasi</i></p> <ol style="list-style-type: none"> 1. Memberikan informasi kepada pasien dan keluarga terkait tindakan yang akan diberikan 2. Untuk mengurangi resiko kekakuan dan kelemahan otot yang berkepanjangan 3. Melatih kekuatan otot dan pergerakan pasien agar tidak terjadi kekakuan otot maupun sendi.
2.	Nyeri Kronik	Setelah dilakukan tindakan keperawatan 3x24 jam diharapkan pemenuhan kebutuhan pasien tercukupi dengan ekspektasi Nyeri Akut menurun dengan kriteria hasil: 1. Keluhan nyeri	<p>Manajemen Nyeri</p> <p><i>Observasi</i></p> <ol style="list-style-type: none"> 1. Identifikasi lokasi, karakteristik, durasi, frekuensi, kualitas nyeri 2. Identifikasi skala nyeri 3. Identifikasi 23actor yang memperberat dan memperingan nyeri <p><i>Terapeutik</i></p> <ol style="list-style-type: none"> 1. Berikan teknik nonfarmakologis 	<p><i>Observasi</i></p> <ol style="list-style-type: none"> 1. Untuk mengetahui tingkat nyeri 2. Mengetahui skala/tingkat nyeri 3. Meminimalkan gerakan yang memperberat nyeri <p><i>Terapeutik</i></p> <ol style="list-style-type: none"> 1. Mengurangi nyeri

		<p>menurun</p> <ol style="list-style-type: none"> 2. Meringis dapat menurun 3. Gelisah menurun 4. Tekanan darah membaik 	<p>untuk mengurangi rasa nyeri</p> <p><i>Edukasi</i></p> <ol style="list-style-type: none"> 1. Menjelaskan penyebab, periode dan pemicu nyeri 2. Menjelaskan strategi mengatasi nyeri 	<p><i>Edukasi</i></p> <ol style="list-style-type: none"> 1. Memberikan informasi terkait nyeri 2. Untuk memandirikan pasien
3.	Intoleransi Aktivitas	<p>Setelah dilakukan tindakan keperawatan 3x24 jam Respon fisiologis terhadap aktifitas yang membutuhkan tenaga dapat meningkat dengan kriteria hasil</p> <ol style="list-style-type: none"> 1. Kemudahan dalam melakukan aktifitas sehari-hari meningkat 2. Kekuatan tubuh bagian atas meningkat 3. Kekuatan tubuh bagian bawah meningkat 4. Keluhan lelah menurun 	<p>Manajemen Energi</p> <p><i>Observasi</i></p> <ol style="list-style-type: none"> 1. Identifikasi gangguan fungsi tubuh yang mengakibatkan kelelahan 2. Monitor kelelahan fisik dan emosional 3. Monitor pola dan jam tidur 4. Monitor lokasi dan ketidaknyamanan selama melakukan aktivitas <p><i>Terapeutik</i></p> <ol style="list-style-type: none"> 1. Sediakan lingkungan nyaman dan rendah stimulus (mis. Cahaya, suara, kunjungan). 2. Lakukan latihan rentang gerak pasif/aktif (ROM) 3. Berikan aktivitas distraksi yang menenangkan 4. Fasilitasi duduk disisi tempat tidur, jika tidak dapat berpindah atau berjalan. 	<p><i>Observasi</i></p> <ol style="list-style-type: none"> 1. Mengidentifikasi pencetus terjadinya kelelahan dan rencana tindakan berikutnya yang dapat dilakukan 2. Untuk mengetahui koping klien 3. Menghindari kelelahan akibat kurang istirahat 4. Mengetahui kemampuan dan batasan pasien terkait aktivitas yang akan dilakukan <p><i>Terapeutik</i></p> <ol style="list-style-type: none"> 1. Memberikan rasa aman dan nyaman kepada klien 2. Membantu meningkatkan rentang gerak klien dalam beraktivitas 3. Memberikan rasa nyaman pada klien 4. Mengurangi resiko jatuh/sakit pada klien

			<p><i>Edukasi</i></p> <ol style="list-style-type: none"> 1. Anjurkan tirah baring 2. Anjurkan melakukan aktivitas secara bertahap 3. Anjurkan menghubungi perawat jika tanda dan gejala kelelahan tidak berkurang 4. Ajarkan strategi koping untuk mengurangi kelelahan <p><i>Kolaborasi</i></p> <ol style="list-style-type: none"> 1. Kolaborasi dengan ahli gizi tentang cara meningkatkan asupan makanan 	<p><i>Edukasi</i></p> <ol style="list-style-type: none"> 1. Istirahat yang lebih dan mengurangi aktivitas dapat memulihkan energi kembali 2. Melatih kekuatan otot dan pergerakan pasien agar tidak terjadi kekakuan otot maupun sendi 3. Untuk mengidentifikasi rencana tindakan selanjutnya yang dapat dilakukan oleh perawat 4. memiliki kemampuan mengatasi masalah (<i>coping skill</i>) bermanfaat untuk mencegah komplikasi kesehatan yang mungkin nanti akan timbul. <p><i>Kolaborasi</i></p> <ol style="list-style-type: none"> 1. pemberian gizi yang cukup dapat meningkatkan energi klien
4.	Risiko Jatuh	Setelah dilakukan tindakan 3x24 jam Risiko jatuh menurun dengan kriteria hasil : 1. Jatuh dari tempat tidur menurun 2. Jatuh saat berdiri menurun	<p>Pencegahan Jatuh</p> <p><i>Observasi</i></p> <ol style="list-style-type: none"> 1. Identifikasi faktor resiko jatuh (mis.usia >65 tahun, gangguan keseimbangan, gangguan penglihatan, neuropati, dst) 2. Identifikasi faktor lingkungan yang meningkatkan resiko jatuh 	<p><i>Observasi</i></p> <ol style="list-style-type: none"> 1. Untuk mengetahui penyebab resiko jatuh pada pasien 2. Untuk mengetahui kondisi lingkungan yang dapat membahayakan pasien

		<p>3. Jatuh saat duduk menurun</p> <p>4. Jatuh saat berjalan menurun</p>	<p>3. Hitung resiko jatuh dengan menggunakan skala</p> <p>4. Monitor kemampuan berpindah dari tempat tidur ke kursi roda dan sebaliknya</p> <p><i>Terapeutik</i></p> <ol style="list-style-type: none"> Orientasikan ruang pada anggota keluarga Pastikan roda tempat tidur dan kursi roda selalu dalam kondisi terkunci Pasang <i>handrail</i> tempat tidur Tempatkan pasien beresiko tinggi jatuh dekat dengan pantauan perawat/keluarga Gunakan alat bantu berjalan <p><i>Edukasi</i></p> <ol style="list-style-type: none"> Anjurkan memanggil perawat jika dibutuhkan bantuan untuk berpindah Anjurkan menggunakan alas kaki yang tidak licin Anjurkan melebarkan jarak kedua kaki untuk meningkatkan keseimbangan saat berdiri 	<p>3. Mengetahui tingkat kemampuan atau keseimbangan pasien dalam bergerak</p> <p>4. Mengetahu kemampuan pasien dalam bergerak</p> <p><i>Terapeutik</i></p> <ol style="list-style-type: none"> Agar anggota mengetahui hal-hal dalam ruangan yang dapat membahayakan pasien Mencegah terjadinya cedera/jatuh pada pasien ketika berbaring atau duduk Agar pasien tidak terjatuh ketika bergerak di tempat tidur Agar pasien lebih mudah dan tetap selalu dipantau oleh perawat Mencegah pasien terjatuh saat berjalan <p><i>Edukasi</i></p> <ol style="list-style-type: none"> Memudahkan pasien ketika membutuhkan bantuan perawat Agar klien tidak terjatuh ketika berjalan Untuk meningkatkan keseimbangan saat berdiri
5.	Defisit Perawatan Diri	Setalah dilakukan tindakan keperawatan 3x24 diharapkan	<p>Perawatan Diri</p> <p><i>Observasi</i></p> <ol style="list-style-type: none"> Identifikasi kebutuhan alat bantu 	<p><i>Observasi</i></p> <ol style="list-style-type: none"> Mengetahui alat-alat yang

		<p>perawatan diri klien membaik, dengan kriteria hasil :</p> <ol style="list-style-type: none"> 1. Kemampuan mandi meningkat, 2. Mempertahankan kebersihan diri meningkat 	<p>perawatan diri</p> <p><i>Terapeutik</i></p> <ol style="list-style-type: none"> 1. Siapkan keperluan pribadi (sabun mandi, sikat gigi, bedak, lotion 2. Damping melakukan perawatan diri hingga mandiri <p><i>Edukasi</i></p> <ol style="list-style-type: none"> 1. Anjurkan klien melakukan perawatan diri secara rutin dan sesuai dengan kemampuan. 	<p>dibutuhkan untuk melakukan perawatan diri</p> <p><i>Terapeutik</i></p> <ol style="list-style-type: none"> 1. memenuhi alat-alat perawatan diri 2. Membantu pemenuhan kebutuhan perawatan diri pasien <p><i>Edukasi</i></p> <ol style="list-style-type: none"> 1. Menjaga kebersihan diri pasien
--	--	---	--	---

3. Implementasi Keperawatan

Implementasi keperawatan pada lansia adalah tahap dimana perawat melakukan tindakan rencana keperawatan untuk mengotimalkan keadaan lansia agar mampu produktif dan mandiri dengan memperhatikan beberapa hal seperti bahaya-bahaya fisik yang kemungkinan terjadi dan memberikan perlindungan kepada lansia, menggunakan teknik komunikasi terapeutik yang baik dan benar, memahami standar oprasional procedure yang benar, dan memperhatikan hak-hak lansia serta mengetahui tingkat perkembangan lanjut usia (Damanik, 2019).

4. Evaluasi Keperawatan

Adapun evaluasi keperawatan menurut Damanik (2019) terbagi dalam beberapa tahap yaitu :

1. Evaluasi struktur

Evaluasi struktur adalah evaluasi yang memfokuskan pada kondisi lingkungan tempat pemberian atau peleyanan keperawatan dengan memperhatikan tata cara pemberian pelayananan keperawatan karena hal ini dapat mempengaruhi baik secara langsung maupun tidak langsung dalam proses keperawatan

2. Evaluasi proses

Evaluasi proses adalah evaluasi yang memfokuskan pada kinerja perawat dalam melakukan asuhan keperawatan baik pada saat melakukan wawancara, melakukan pemeriksaan fisik, keakuratan dalam merumuskan suatu diagnose keperawatan, serta kemampuan perawat dalam melaksanakan itervensi keperawatan yang sesuai dengan standar operasional prosedur

3. Evaluasi hasil

Evaluasi hasil adalah evaluasi yang berfokus pada respon klien setelah diberikan intervensi keperawatan dengan memperhatikan tujuan pencapaian dan kriteri hasil.

Hasil evaluasi yang menentukan apakah masalah teratasi, teratasi sebagian, atau tidak teratasi, adalah dengan cara membandingkan antara SOAP (Subjektive-ObjektiveAssesment-Planning) dengan tujuan dan kriteria hasil yang telah ditetapkan.

S : (Subjective) adalah informasi berupa ungkapan yang didapat dari lansia setelah tindakan diberikan.

O : (Objective) adalah informasi yang didapat berupa hasil pengamatan, penilaian, pengukuran yang dilakukan oleh perawat setelah tindakan dilakukan.

A : (Assessment) adalah membandingkan antara informasi subjective dan objective dengan tujuan dan kriteria hasil, kemudian diambil kesimpulan bahwa masalah teratasi, teratasi sebagian, atau tidak teratasi.

P : (Planning) adalah rencana keperawatan lanjutan yang akan dilakukan berdasarkan hasil analisis.

C. Pendekatan Teori Keperawatan yang Digunakan

1. Model Konseptual *Self Care* Orem

Pendekatan teori keperawatan yang digunakan dalam study kasus ini adalah konsep teori yang dikemukakan oleh Dorothea Elizabeth Orem atau yang lebih dikenal dengan “teori orem”. Menurut Orem, untuk melakukan proses asuhan keperawatan maka harus dengan keyakinan bahwa setiap orang memiliki kemampuan untuk melakukan perawatan pada dirinya sendiri sehingga akan membantu individu dalam memenuhi kebutuhan hidupnya, memelihara kesehatannya dan mencapai kesejahteraan. Teori Orem ini dikenal sebagai self-care theory. Orem memberikan label pada teorinya sebagai teori umum yang terdiri atas 3 teori terkait (Asmadi, 2005 dalam Risnah, 2020), yaitu :

1. Konsep Perawatan Diri (Self Care

Konsep ini menjelaskan keterkaitan antara fungsi perkembangan setiap individu dengan kemampuan untuk melakukan perawatan diri. Upaya perawatan diri ini dapat memberi kontribusi bagi integritas struktural fungsi dan perkembangan manusia. Kemampuan individu

untuk melakukan *self care* dipengaruhi oleh *basic conditioning* seperti; umur, jenis kelamin, status perkembangan, status kesehatan, orientasi sosial budaya, sistem perawatan kesehatan (diagnostik, penatalaksanaan modalitas), sistem keluarga, pola kehidupan, lingkungan serta ketersediaan sumber.

2. *Konsep Defisit Perawatan Diri*

Inti dari teori ini menggambarkan manusia sebagai penerima perawatan yang tidak mampu memenuhi kebutuhan perawatan dirinya dan memiliki berbagai keterbatasan-keterbatasan dalam mencapai taraf kesehatannya.

3. *Konsep nursing system*

Perawat menentukan, mendesain, dan menyediakan perawatan yang mengatur kemampuan individu dan memberikannya secara terapeutik sesuai dengan 3 tingkatan kemampuan individu yaitu.

- a) Wholly Compensatory system : yaitu suatu keadaan dimana klien tidak mampu melakukan perawatan diri secara mandiri
- b) Party compensatory sytem : yaitu suatu keadaan dimana perawat dan klien mampu melakukan perawatan diri secara bersama.
- c) Supportive educative system : yaitu suatu keadaan dimana klien tidak mampu melakukan perawatan diri secara mandiri tanpa bantuan orang lain.

2. **Model Konseptual Adaptasi Calista Roy**

Konseptual keperawatan adaptasi calista roy adalah salah satu teori konsep keperawatan yang memfokuskan pada kemampuan adaptasi klien dalam menghadapi stressor. Menurut calista roy seorang perawat berperan penting dalam membantu klien dalam adaptasi stressor yang dihadapi. Pada penerapan teori ini calista roy menegaskan bahwa setiap individu adalah makhluk biopsikososial sebagai satu kesatuan yang utuh dan mempunyai coping dalam beradaptasi terhadap perubahan lingkungan disekitarnya. Menurut Calista Roy lingkungan adalah semua hal yang ada pada sekeliling kita yang memiliki pranan penting

terhadap perkembangan hidup. Sehat menurut Calista Roy yaitu keadaan/kondisi atau suatu proses dalam menjaga integritas diri, terjadinya penurunan integritas diri membuat tubuh setiap individu merespon dengan cara melakukan suatu upaya atau perilaku tertentu (Anggraini, 2015).

D. Evidence Based Nursing (EBN)

Konsep Nyeri

1. Defenisi nyeri

Nyeri adalah pengalaman sensorik atau emosional yang berkaitan dengan kerusakan jaringan actual atau fungsional baik secara mendadak ataupun secara lambat yang berskala ringan maupun berskala berat (PPNI, 2017)

Nyeri menurut kamus medis adalah perasaan yang tidak nyaman, atau perasaan distress yang ditimbulkan dari stimulasi ujung saraf. Tujuan utama nyeri adalah untuk perlindungan, nyeri berperan sebagai suatu signal peringatan oleh tubuh dari tubuh yang sedang mengalami kerusakan dan meminta tubuh untuk menghilangkan atau meredakan nyeri dari sumber nyeri (Rosdahl & Kowalski, 2017)

2. Klasifikasi Nyeri

Menurut Internasional Association for the study of pain (IASP) nyeri dibagi beberapa tingkatan, yaitu :

a. Nyeri akut

Nyeri akut adalah suatu sensasi yang terjadi secara tiba-tiba/mendadak atau sebagai respon terhadap beberapa jenis trauma. Penyebab nyeri akut yang sering terjadi adalah trauma akibat kecelakaan, tindakan pembedahan, maupun akibat infeksi. Nyeri akut terjadi dalam waktu yang cukup singkat yakni kurang lebih selama 6 bulan dan biasanya bersifat intermiten atau muncul sesekali dan tidak konstan. Jika penyebab nyeri diatasi melalui terapi maka nyeri yang dirasakan akan cepat mereda.

b. Nyeri kronik

Nyeri kronik atau disebut dengan nyeri neuropatik adalah suatu keadaan tidak nyaman yang berlangsung dalam waktu yang cukup lama yakni 6 bulan atau lebih atau bahkan terkadang bersifat selamanya. Nyeri kronik dapat disebabkan karena adanya kesalahan pada sisten saraf ketika memproses input sensori.

c. Nyeri alih

Nyeri alih adalah nyeri yang berasal dari satu bagian tubuh, tetapi dipersepsikan oleh bagian tubuh lainnya.

d. Nyeri kanker

Nyeri kanker merupakan nyeri yang dihasilkan dari berbagai jenis keganasan, nyeri ini biasanya dirasakan sangat hebat dan sulit untuk diatasi serta bersifat kronik atau berlangsung lama.

3. Faktor yang mempengaruhi nyeri

Ada beberapa factor yang dapat mempengaruhi nyeri yaitu :

- a. Usia : perbedaan usia berespon terhadap nyeri. Anak kecil dalam mengekspresikan nyeri memiliki kesulitan untuk mengenal nyeri
- b. Jenis kelamin : laki-laki harus lebih berani sehingga tertanamkan yang menyebabkan seorang laki-laki tahan terhadap nyeri dibanding wanita.
- c. Ansietas : ansietas meningkat karena persepsi dapat meningkatkan ansietas
- d. Gaya koping: klien klien banyak cara dalam mengembangkan koping terhadap efek fisiologis. Gaya ini berhubungan dengan pengalaman nyeri.

4. Alat Ukur nyeri

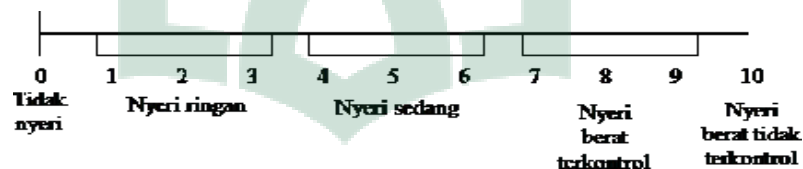
Dalam pengukuran nyeri dapat dinilai dengan menggunakan skala, sebagai berikut (Devi, 2017) :

a. Deskriptif

Skala deskriptif adalah alat pengukuran tingkat nyeri yang bersifat objektif. Skala pendeskripsi verbal yaitu (*verbal description scale/VDS*) yaitu dengan sebuah garis yang terdiri tiga sampai lima kata deskripsi yang disusun dengan jarak garis yang sama panjang. Pendeskripsian kemudian dinilai dari tidak tersa nyeri hingga nyeri berat yang tidak tertahankan dengan cara menyuruh klien untuk memilih rentang nyeri yang dirasakan.

Keterangan :

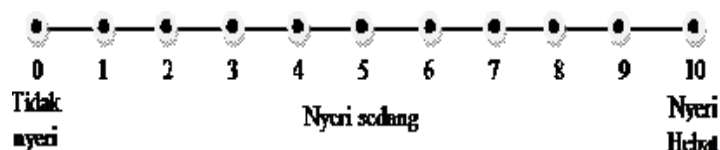
- 0 : Tidak merasa nyeri
- 1-3 : Secara objektif klien dapat berkomunikasi
- 4-6 : Secara objektif klien meringis dan mendesis
- 7-9 : Secara klien masih berespon terhadap tindakan dan terkadang mampu mengikuti perintah
- 10 : Klien tidak mampu mengikuti perintah



Gambar 1.1 Skala Nyeri Deskriptif

b. Numerik

Skala Numerik (*Numerical Scale Rating/NRS*) merupakan alat pengukur nyeri yang sering digunakan sebagai pengganti alat pengukur nyeri VDS. Dalam penilaian ini dengan menggunakan skala nyeri 1-10, penilaian skala ini biasanya paling efektif untuk menilai intensitas nyeri sebelum dan setelah intervensi terapeutik diberikan.



Gambar 1.2 Skala Nyeri Numerik

c. *Visual analog Scale (VAS)*

Skala analog visual merupakan penilaian skala nyeri dengan menggunakan suatu garis lurus sepanjang 1-10 cm yang menggambarkan tingkatan nyeri yang dirasakan klien. Untuk menilainya klien diminta untuk menunjuk titik garis sepanjang 10 cm yang menggambarkan nyeri yang dirasakan, mulai dari titik tidak merasa nyeri di sebelah kiri hingga pada titik nyeri yang sangat hebat di sebelah kanan.

Gambar 1.3 Skala VAS



d. *Wong-baker faces pain rating scale*

Penilaian skala ini biasanya digunakan pada penilaian nyeri yang dirasakan oleh anak-anak karena pada umumnya anak-anak masih kurang mampu untuk mengungkapkan rasa nyerinya melalui pendeskripsian kalimat sehingga penilaian dapat dilakukan melalui ekspresi wajah. Dimula pada skala 0 yaitu ekspresi wajah yang tidak merasakan nyeri hingga skala 10 dengan ekspresi wajah yang sangat nyeri.



Gambar 1.4 Wong Beker Faces Pain rating scale

5. Penatalaksanaan nyeri

Strategi penatalaksanaan nyeri adalah suatu tindakan untuk mengurangi nyeri (Devi, 2017) yaitu :

- a. Strategi penatalaksanaan nyeri secara farmakologi dengan menggunakan analgesik yaitu non narkotik dan obat anti inflamasi non steroid (NSAID), analgesic narkotik atau opiate, dan obat tambahan.
- b. Strategi penatalaksanaan nyeri secara non farmakologi, seperti :
 - 1) Terapi panas atau kompres hangat
 - 2) Stimulasi sarafelektris transkutan atau TENS (*Transcutaneous electrical nerve stimulation*)
 - 3) Distraksi
 - 4) Relaksasi otot
 - 5) Imajinasi terbimbing atau guided imagery
 - 6) Hypnosis
 - 7) Akupunktur
 - 8) Massase

Konsep Kompres hangat serai

1. Definisi

Serai adalah tanaman yang memiliki komponen kandungan seperti geraniol, *methylpheptenone*, euganol, kadinol, dan limonene. Selain itu serai mampu menghasilkan minyak atsiri yang bermanfaat untuk untuk mengobati sakit kepala, mengurangi nyeri otot dan sendi. Tanaman serai mempunyai zat penghangat, anti inflamasi serta mampu memperlancar sirkulasi darah (Hidayat, 2015).

Kompres Hangat tindakan yang dilakukan dengan memberikan kompres hangat dengan campuran serai untuk memenuhi rasa nyaman, mengurangi atau membebaskan nyeri, dan memberikan rasa hangat pada tubuh yang memerlukan. (Isnawati, 2018)

2. Manfaat Serai

Menurut Adelina Putri (2019) terdapat beberapa manfaat tanaman serai bagi tubuh, yaitu :

- a. Serai memiliki kandungan zat antioksidan yang dapat membantu tubuh melawan radikal bebas yang menyebabkan penyakit.

Antioksidan bekerja dengan menangkal radikal bebas yang merusak sel-sel yang sehat di tubuh manusia.

- b. Memiliki zat anti inflamasi. Peradangan tubuh dapat memperburuk kondisi kesehatan, termasuk berkontribusi pada penyakit jantung dan stroke. Sementara dua senyawa utama dalam serai, yakni citral dan geranial, dapat menjadi zat antiinflamasi yang dapat mencegah proses peradangan di tubuh manusia.
- c. Tanaman serai berkerja sebagai diuretik. Didunia kesehatan, tanaman serai sudah dikenal sebagai diuretik. Dalam hal ini , serai mendorong produksi air seni pada manusia dan membersihkan tubuh dari kelebihan cairan.
- d. Serai dapat meringankan gejala nyeri. Teh serai dapat digunakan sebagai obat alami untuk kram menstruasi, kembung, dan meringankan panas tubuh.

3. SOP Kompres hangat serai

Kompres hangat rebusan air serai

Standar Operasional Prosedur (SOP)	Kompres hangat serai
Pengertian	Kompres hangat serai yaitu memberikan rasa hangat pada daerah yang mengalami nyeri dengan menggunakan rebusan serai hangat. Pemberian kompres hangat serai ini dapat dilakukan pada pasien yang mengalami peradangan sendi, kekakuan otot, sakit kepala, dan lain sebagainya
Tujuan	<ol style="list-style-type: none"> 1. Memperlancar aliran darah 2. Mengurangi rasa nyeri 3. Memperlancar pengeluaran eksudat 4. Menurunkan suhu tubuh 5. Merangsang paristaltik usus 6. Memberikan rasa nyaman dan hangat pada klien

Indikasi	<ol style="list-style-type: none"> 1. Klien dengan suhu tubuh yang rendah 2. Klien yang mengalami perut kembung atau masuk angin 3. Terjadi spasme otot/ kejang otot 4. Klien yang mengalami peradangan misalnya radang sendi
Kontraindikasi	<ol style="list-style-type: none"> 1. Terdapat cedera traumatic. 2. Perdarahan aktif. Panas akan meningkatkan vasolidasi dan perdarahan 3. Edema non inflamasi. Panas akan permeabilitas kapiler dan edema 4. Gangguan kulit yang menyebabkan kemerahan atau lepuh
Alat Dan Bahan	<ol style="list-style-type: none"> 1. Waslap atau handuk kecil 2. Baskom 3. Air hangat 38-40° C 4. Serai 7 batang
Prosedure tindakan	<ol style="list-style-type: none"> 1. Handuk atau waslap dibasahi dengan air rebusan serai 2. handuk atau waslap yang telah dibasahi diletakkan pada anggota tubuh yang mengalami nyeri selama 15-20 menit 3. ulangi tindakan diatas beberapa kali hingga nyeri yang dirasakan meredah atau berkurang 4. jika telah selesai keringkan bagian tubuh yang telah dikompres 5. lakukan kembali tindakan diatas jika nyeri kembali muncul
Evaluasi	<ol style="list-style-type: none"> 1. Respon pasien 2. Perasaan pasien setelah tindakan dilakukan
Dokumentasi	<ol style="list-style-type: none"> 1. Catat waktu pelaksanaan 2. Catat hasil evaluasi setelah tindakan yang dilakukan 3. Tukiskan nama perawat yang melakukan tindakan

Sumber : Adelia Saputri, 2019

Kompres hangat seduhan air serai (Yepi, 2017)

STANDAR OPERASIONAL PROSEDUR	KOMPRES HANGAT SERAI
PENGERTIA	Kompres hangat serai adalah suatu terapi nonfarmakologi dengan memberikan rasa hangat pada tubuh yang mengalami nyeri untuk memberikan rasa nyaman, serta mengurangi dan membebaskan rasa nyeri.
TUJUAN	Mengurangi nyeri sendi
PROSEDUR	<p>Persiapan Alat:</p> <ol style="list-style-type: none"> 1. Baskom 2. 5-10 batang serai 3. Air 500 cc 4. Handuk kecil 5. Termometer air <p>Persiapan pasien:</p> <ol style="list-style-type: none"> 1. Lakukan <i>informed consent</i> 2. Pastikan identitas klien 3. Pasien dengan keluhan nyeri sendi 4. Beri penjelasan kepada klien mengenai tujuan, manfaat dan teknik pelaksanaan dari terapi yang akan diberikan
	<p>Pelaksanaan:</p> <ol style="list-style-type: none"> 1. Siapkan air yang sudah dipanaskan, 2. Campurkan serai yang telah dihancurkan 3. Biarkan sebentar sampai suhu air 40 derajat celcius 4. Masukkan handuk kecil ke dalam air hangat campuran serai 5. Kemudian letakkan handuk di sendi yang nyeri 6. Diamkan selama 20 menit kemudian diangkat. 7. Kompres dilakukan selama 7 hari berturut-turut <p>Tahap Terminasi:</p> <ol style="list-style-type: none"> 1. Rapihkan klien dengan posisi semula 2. Evaluasi hasil intensitas nyeri sebelum dan setelah diberikan kompres serai catat pada lembar observasi

4. Pengaruh Kompres hangat serai terhadap nyeri

Salah satu alternative untuk menghilangkan atau mengurangi nyeri akibat peradangan, mempertahankan fungsi sendi, meningkatkan kemampuan maksimal, serta memperbaiki atau meningkatkan deformitas yang terjadi pada sendi yaitu dengan melakukan kompres serai hangat (lukman dan Ningsih, 2011 dalam Saputri, 2019).

Pemberian kompres hangat memberikan rasa hangat pada seseorang dengan menggunakan cairan atau alat yang bisa memindahkan panas ketubuh sehingga dapat melancarkan sirkulasi darah, mengurangi rasa nyeri dan memberikan rasa nyaman serta meningkatkan sirkulasi darah ke daerah sendi sehingga proses radang dapat berkurang dan sendi bisa kembali berfungsi secara maksimal. Selain itu karena serai yang memiliki kandungan minyak atsiri yang bersifat panas, sehingga dapat mengurangi peradangan. Kandungan minyak atsiri pada serai juga berkhasiat sebagai analgesik, somatik dan aromatik. Penambahan campuran serai ini padaterapi kompres hangat dapat meningkatkan terjadinya penurunan nyeri (Saputri, 2019).

Pada tahun 2006 ilmuan dari Universitas Gorin di Israil melakukan penelitian dan menemukan bahwa dalam tanaman serai mengandung zat biotik yaitu minyak atsiri yang bisa dipergunakan sabagai salah satu cara untuk mengurangi dan menghilangkan rasa nyeri pada penderita rematik. Selain itu ditemukan juga bahwa ada senyawa pada serai yang mampu meringankan peradangan, iritasi, dan dapat membunuh sel-sel kanker (Yanti dkk, 2018).

Hal diatas sejalan dengan hasil penelitian oleh Yurida Olviani & Erna Lidia Sari tahun 2020 di PSTW Budi Sejahtera yang menunjukkan hasil bahwa setelah dilakukan kompres hangat serai pada lansia terjadi penurunan skala nyeri pada lansia yang mengalami Reumathoid arthritis.

Andriani (2016) dalam jurnalnya yg berjudul “pengaruh kompres serai hangat terhadap penurunan intensitas nyeri artritis rheumatoid pada lanjut usia” juga menjelaskan bahwa dengan memberikan perlakuan kompres serai hangat pada lanjut usia akan terjadi penurunan skala nyeri, ini disebabkan dalam tanaman serai mengandung suatu enzim, yakni enzim siklo-oksigenase yang bisa meredakan peradangan yang kemudian diserap melalui kulit pada anggota tubuh yang sedang mengalami peradangan, selain itu serai juga memiliki efek farmokologis yakni adanya rasa pedas yang bersifat hangat, yang kemudian efek hangat ini akan merangsang sistem effektor lalu mengeluarkan sinyal yang akan menyebabkan terjadi vasodilatasi perifer.

Pusat vasomotor pada *medulla oblongata* pada tangkai otak adalah yang mengatur perubahan ukuran pembuluh darah, dibawah pengaruh hipotalamik bagian anterior sehingga terjadi vasodilatasi. Terjadinya vasodilatasi ini mengakibatkan aliran darah ke setiap jaringan utamanya yang sedang terjadi radang dan nyeri bertambah, kemudian terjadi penurunan skala nyeri sendi pada jaringan yang meradang.

BAB III

LAPORAN KASUS

A. Pengkajian

Tanggal pengkajian : 3 Juni 2021

I. Data Demografi

Nama Lansia : “Ny. R”
 Umur : 86 tahun
 Alamat : Sibula Dalam, Makassar
 Jenis Kelamin : Perempuan

Jumlah Keturunan

Anak : Klien mengatakan tidak mempunyai anak, namun pernah hamil tetapi keguguran.
 Cucu : Klien mengatakan tidak memiliki cucu
 Nama Suami/Istri : “Tn.M” (Mantan Suami)
 Umur : -

II. Pengkajian

Keluhan Utama : Nyeri lutut, pinggang dan bahu

Riwayat Keluhan Utama : Klien mengatakan nyeri pada lutut, pinggang dan bahunya sehingga kesulitan untuk bergerak. Klien juga mengeluh lututnya bengkak dan nyeri yang dirasakan sejak 5 bulan yang lalu.

P : Nyeri dirasakan ketika bergerak

Q : Klien mengatakan nyeri seperti ditusuk-tusuk

R : Nyeri pada lutut, pinggang dan bahu

S : Skala nyeri 6 (sedang)

T : Nyeri dirasakan hilang timbul dengan durasi 1-3 menit

a. Fisik

Wawancara

- ❑ Pandangan *lanjut usia* tentang kesehatannya : Klien mengatakan mengalami masalah pada penglihatannya, pendengaran dan pergerakannya.
- ❑ Kegiatan yang mampu dilakukan *lanjut usia* : Klien mengatakan masih mampu berpakaian, makan, mandi, dan BAK/BAB sendiri, walaupun dengan cara merangkak menggunakan kursi.
- ❑ Kebiasaan *lanjut usia* merawat diri sendiri : Klien mengatakan mandi 2x sehari dan mengganti pakaian sendiri.
- ❑ Kekuatan fisik *lanjut usia*: otot, sendi, penglihatan dan pendengaran : a. Kekuatan otot : $\frac{3}{4}$
 $\frac{3}{4}$
 Klien kesulitan bergerak pada ekstremitas tubuh kanan dan kiri, klien hanya mampu berjalan dengan cara merangkak dengan bantuan kursi. Saat di uji pada ekstremitas kanan klien tidak bisa melawan tahanan, dan ekstremitas kiri klien hanya mampu mengangkat kaki dan tangannya.

b. Penglihatan : Klien mengatakan penglihatannya sudah kabur . klien tidak dapat melihat dengan jelas dari jarak >1 meter

c. Pendengaran : Klien mengatakan pendengaran sudah menurun, klien dapat mendengar suara pelan

- dengan jelas dari jarak > 1 meter
pemeriksa
- ☐ Kebiasaan makan, minum, buang air besar/kecil : a. Kebiasaan makan : Klien mengatakan makan 3 x/hari, dengan menghabiskan ½ porsi makanan yang disediakan
b. Kebiasaan minum : Klien mengatakan minum >6 gelas perhari sehingga sering BAK.
c. Kebiasaan BAB/BAK : Klien mengatakan BAB 1x sehari dan BAK >5x/hari
- ☐ Perubahan-perubahan fungsi tubuh yang sangat bermakna dirasakan : Klien mengatakan perubahan pada tubuh yang sangat bermakna dirasakan yaitu pergerakannya karena sebelum sakit klien suka beraktivitas di tempat kerjanya.
- ☐ Kebiasaan *lanjut* dalam memelihara kesehatan dan kebiasaan dalam minum obat : Klien mengatakan tidak ada kebiasaan khusus karena klien lebih sering berbaring
Klien mengatakan sekarang tidak meminum obat apapun.

Pemeriksaan Fisik

1. Temperatur : 36,4°C
Tempat Pengukuran : Axilla
2. Pulse (denyut nadi) : 86 x/menit
Kecepatan : Normal
Irama : Reguler (teratur)
Volume :

- Tempat pengukuran : Radialis
3. Respirasi (Pernafasan) : 22x/menit
- Kecepatan : Normal
- Irama : Teratur
- Kedalaman : -
- Bunyi : Vesikuler
4. Tekanan darah : 160/80 mmHg
- Posisi pengukuran : Lengan bagian atas kiri diatas arteri brachialis
5. Berat dan tinggi badan : BB : 40 kg
terakhir TB = 146 cm
6. Tingkat orientasi :
Waktu : Klien lupa tahun dan bulan berapa karena tidak ada kalender di kamarnya tetapi klien mengingat tanggal dan hari apa saat dilakukan pengkajian.
- Tempat : Klien mengetahui tempatnya berada sekarang
- Orang : Klien mampu mengenali orang-orang yang berada disekitarnya
7. Memori (Ingatan) : Klien tidak mampu mengingat memori jangka panjang dengan baik, namun masih mampu mengingat memori jangka pendek
8. Tidur
- Kuantitas (Lama tidur) : Malam : Klien mengatakan sejak 5 bulan terakhir terkadang tidak tidur karena nyeri yang dirasakan pada lututnya.
Sebelum sakit klien tidur 4-6 jam
Setelah sakit klien tidur 1-2 jam

Siang : Klien mengatakan tidur pernah tidur siang semenjak 5 bulan terakhir, namun sebelumnya biasanya klien tidur siang selama ± 2 jam

Kualitas : Kurang
Pola : Tidak Teratur

9. Istirahat

Kuantitas (Lama tidur) : Malam : Klien mengatakan lama tidur malamnya tidak menentu karena lebih sering tidak tidur, klien mengatakan sudah kebiasaan begadang sejak bekerja di Klinik dulu .

Jam tidur klien : 23.00 Malam

Bangun tidur : 05.00 Pagi

Lama tidur : 4-6 Jam

Siang : Klien mengatakan tidak pernah tidur siang

Kualitas : Klien mengatakan istirahatnya kurang

Pola : Tidak teratur

10. Penyesuaian Psikososial : Klien mengatakan dulu sering cerita bersama tetangganya, namun sejak masuk di BRSLU klien lebih sering menyendiri karena kesulitan untuk bergerak keluar kamar

Sistem Persyarafan

1. Kesimetrisan raut wajah : Simetris kiri dan kanan
2. Tingkat kesadaran : Composmentis, GCS : 15
E 4 : klien mampu membuka mata secara spontan
V 5 : klien berbicara dengan baik

- M 6 : klien melakukan gerakan sesuai arahan
- Snile (Pikun) : Tidak
- Daya ingat : Menurun
3. Mata
- Pergerakan : Klien dapat mengerakkan bola mata kiri dan kanan ketika disuruh
- Penglihatan : Klien tidak dapat melihat dengan baik
- Penyakit penyerta : -
4. Pupil : Isokor
5. Ketajaman penglihatan : Klien tidak mampu melihat dengan jelas > 1 meter
6. Ketajaman pendengaran : Pendengaran menurun, klien tidak dapat mendengar suara pelan dari jarak >1 meter dari pemeriksa
- Apakah menggunakan alat bantu dengar : Tidak
- Tinitus : Tidak ada
- Serumen : Serumen tidak ada
7. Rasa sakit atau nyeri : Klien mengatakan terkadang matanya nyeri dan berair

Sistem Kardiovaskuler

1. Sirkulasi perifer : < 2 detik
- Warna : Merah muda
- Kehangatan : Hangat
2. Pembengkakan vena jugularis : Tidak ada
3. Pusing : Tidak ada
4. Nyeri dada : Tidak ada
5. Edema : Lutut kanan dan kiri

Sistem Gastrointestinal

Status gizi	: Cukup
Pemasukan diet	: Tidak ada
Anoreksia	: Tidak
Mual	: Klien mengatakan tidak mual
Muntah	: Klien mengatakan tidak pernah muntah
Mengunyah dan menelan	: Klien mengatakan tidak mampu mengunyah dan menelan dengan baik karena giginya tidak lengkap
Keadaan gigi	: Gigi tidak lengkap
Rahang	: Simetris
Rongga mulut	: Normal dan kurang bersih, klien mengatakan jarang menyikat gigi
Bising usus	: Tidak terdengar bising usus pada saat dilakukan auskultasi
Keadaan perut	: Rata, tidak ada massa dan tidak ada nyeri tekan
Konstipasi (sembelit)	: Tidak ada
Diare	: Tidak ada
Inkontinesia alvi	: Tidak pernah

Sistem Genitourinarius

Warna dan bau urine	: Klien mengatakan urinenya berwarna kekuning-kuningan
Distensi kandung kemih	: Tidak
Inkontinensia	: Ya, klien mengatakan terkadang tidak mampu menahan BAK
Frekuensi	: >5 kali dalam sehari..

Pemasukan cairan	: Klien mengatakan sering minum dengan menghabiskan >6 gelas air putih perhari, dan secangkir kopi susu perhari
Pengeluaran cairan	: Klien mengatakan BAK >5x/hari
Disuria	: Tidak ada
Seksualitas	: Tidak dikaji

Sistem Kulit

1. Kulit

Temperatur	: 36,4°C
Tingkat kelembaban	: Lembab
Keadaan luka	: Tidak ada luka
Turgor	: Keriput
Pigmen	: Terdapat pada bagian tubuh klien

2. Jaringan parut : Tidak ada

3. Keadaan kuku : Kotor dan tampak panjang

4. Keadaan rambut : Rambut tampak bersih, panjang dan beruban

5. Gangguan-gangguan umum : Tidak ada

Sistem Muskuloskeletal

1. Kontraktur : Klien mengalami kontraktur pada lutut kirinya

Otot : Lemah

Tendon : Normal

Gerakan sendi : Terbatas, klien mengatakan nyeri ketika bergerak sehingga hanya mampu mengangkat sedikit kedua tangan dan kakinya secara perlahan

2. Tingkat mobilisasi

- Ambulasi : Klien mengatakan tidak mampu berdiri, klien merangkak dan menggunakan kursi ketika ingin ke wc atau berpindah tempat.
- Gerakan : Kesulitan bergerak pada ekstremitas kanan dan kiri
- Kekuatan otot : $\frac{3}{4}$
 $\frac{3}{4}$
- Kemampuan melangkah atau berjalan : Klien tidak mampu berjalan berdiri, klien berpindah tempat dengan cara merangkak dan berpegangan pada kursi
3. Gerakan sendi : Terbatas
4. Paralisis : Tidak
5. Kifosis : Tidak
6. Hemiparesis : Klien mengalami kelemahan pada kedua sisi tubuh namun kelemahan yang berat pada sisi kiri tubuh

b. Psikologis

- Pengenalan masalah-
Masalah utama : Klien mengatakan khawatir dengan penyakitnya yang tidak kunjung sembuh, klien mengatakan ingin sehat dan segera kembali ke rumahnya.
- Sikap terhadap proses
penuaan : Klien mengatakan merasa tidak berdaya karena sudah tidak memiliki keluarga
- Perasaan dibutuhkan : Klien mengatakan kosong karena telah lama hidup sendiri tanpa keluarga

- ❑ Pandangan terhadap kehidupan : Klien mengatakan harus tetap menjalani hidupnya walaupun kondisinya seperti sekarang
- ❑ Koping stressor : Klien percaya jika penyakit yang dialami akibat ilmu gaib yang dikirimkan orang yang tidak menyukainya.
- ❑ Penyesuaian diri : Klien mengatakan tidak bersosialisasi dengan penghuni BRSLU yang lain dan lebih banyak menghabiskan waktu untuk berzikir dikamarnya
- ❑ Kegagalan : Klien merasa sangat sedih ketika mengalami keguguran karena telah lama menanti seorang anak setelah 8 tahun pernikahannya
- ❑ Harapan saat ini dan yang akan datang : Klien mengatakan semoga segera diberi kesembuhan dan kesehatan oleh Allah swt.
- ❑ Fungsi kognitif
 - Daya ingat : Menurun
 - Proses pikir : Klien mampu berbicara dengan jelas dan sesuai dengan pertanyaan yang diberikan
 - Alam perasaan : Klien merasa sedih karena kondisinya tidak membaik dan tidak ada keluarga yang dimiliki.
 - Orientasi
 - Waktu : Klien lupa bulan dan tahun berapa karena tidak ada jam di kamarnya tetapi

- klien mengingat tanggal dan hari apa saat dilakukan pengkajian
- Tempat : Klien mengetahui tempatnya berada sekarang
- Orang : Klien mampu mengenali orang-orang disekitarnya
- Kemampuan dalam penyelesaian Masalah : Klien mengatakan hanya bisa shalat, berdoa, berzikir dan mengaji ketika sedang ada masalah atau banyak pikiran

c. Sosial Ekonomi

- Sumber keuangan : Klien mengatakan biasa diberi uang oleh tetangganya
- Kesibukan dalam mengisi waktu luang : Klien mengatakan mengisi waktu luang dengan shalat, berdoa, berzikir dan membaca Al-Qur'an
- Teman tinggal : Klien sudah lama hidup sendiri
- Kegiatan organisasi : Tidak ada
- Pandangan terhadap lingkungannya : Klien ingin segera keluar dari BRSLU karena sering merasa kesepian
- Hubungan dengan orang lain di luar rumah : Klien mengatakan tidak berinteraksi dengan penghuni BRSLU yang lain karena klien kesulitan bergerak untuk keluar kamarnya
- Yang biasa mengunjungi : Klien mengatakan pernah dikunjungi oleh tetangganya namun beberapa bulan terakhir sudah jarang
- Penyalurkan hobi/ : Klien mengatakan sekarang lebih suka dikamarnya berzikir

d. Spiritual

- ❑ Agama : Klien mengatakan beragama islam
- ❑ Kegiatan ibadah : Klien mengatakan rajin sholat 5 waktu dengan cara berbaring
- ❑ Kegiatan keagamaan : Klien mengatakan rutin berzikir dan membaca Al-Qur'an setiap hari
- ❑ Cara *lanjut usia* menyelesaikan masalah : dengan shalat dan bertawakkal kepada Allah swt
- ❑ Penampilan lansia : Pakaian klien tampak bersih namun berbau pesing karena terkadang ingin BAK namun kesulitan bergerak, klien selalu memakai bedak, tetapi kuku klien tampak kotor dan panjang. Spreiny berbau pesing, dan klien BAK dengan cara bungkuk.

e. Psikososial

- ❑ Tingkat ketergantungan : Klien melakukan aktivitas secara mandiri seperti makan, minum, mandi dan berpakaian. Petugas membantu mempersiapkan kebutuhannya.
- ❑ Fokus diri : Klien memahami kondisi yang dialaminya dan fokus pada kesembuhannya
- ❑ Perhatian : Klien mengatakan tidak mendapat perhatian dari keluarga tetapi petugas BRSLU ada yang perhatian padanya

PENGAJIAN STATUS FUNGSIONAL

INDEKS KATZ	
SCORE	KRITERIA
A	Kemandirian dalam hal makan, berpakaian, ke kamar kecil, kontinen, mandi dan berpindah tempat
B	Kemandirian dalam semua aktifitas hidup sehari-hari, kecuali satu dari fungsi tersebut
C	Kemandirian dalam semua aktifitas hidup sehari-hari, kecuali mandi dan satu fungsi tambahan
D	Kemandirian dalam semua aktifitas hidup sehari-hari, kecuali mandi, berpakaian dan satu fungsi tambahan
E	Kemandirian dalam semua aktifitas hidup sehari-hari, kecuali mandi, berpakaian, ke kamar kecil, dan satu fungsi tambahan
F	Kemandirian dalam semua aktifitas dalam hidup sehari-hari, kecuali mandi, berpakaian, ke kamar kecil, berpindah dan satu fungsi tambahan
G	Ketergantungan pada enam fungsi tersebut

Interpretasi :

Analisis hasil :

- a) Mandiri dalam makan, kontinensia (BAK dan BAB), menggunakan pakaian, pergi ke toilet, berpindah dan mandi
- b) Mandiri semuanya kecuali salah satu saja dari fungsi diatas
- c) Mandiri, kecuali mandi dan satu lagi fungsi yang lain
- d) Mandiri, kecuali mandi, berpakaian, dan satu fungsi yang lain
- e) Mandiri, kecuali mandi, berpakaian, ke toilet, dan satu fungsi yang lain
- f) Mandiri kecuali mandi, berpakaian, ke toilet, berpindah dan satu fungsi yang lain
- g) Ketergantungan semua fungsi diatas
- h) Lain-lain (minimal ada 2 ketergantungan yang sesuai dengan kategori diatas

Keterangan :

Mandiri berarti pengawasan, pengarahan atau bantuan aktif dari orang lain. Seseorang menolak untuk melakukan suatu fungsi dianggap tidak melakukan fungsi, meskipun ia dianggap mampu.

PENGAJIAN STATUS KOGNITIF DAN AFEKTIF

<i>Short portable mental status questionnaire (spmsq)</i>				
Score		No	Pertanyaan	Jawab
+	-			
1		1	Tanggal berapa hari ini ?	2
1		2	Hari apa sekarang ini ? (hari, tanggal, tahun)	Rabu
1		3	Apa nama tempat ini ?	Tempat orang tua (Panti Jompo)
		4a	Berapa nomor telpon anda ?	
1		4b	Dimana alamat anda ? (tanyakan hanya bila klien tidak Mempunyai no.telepon)	Jl. Cakalang
	1	5	Berapa umur anda ?	Lupa
	1	6	Kapan anda lahir ?	Lupa
1		7	Siapa presiden sekarang ?	Jokowi
1		8	Siapa presiden sebelumnya ?	Soekarno
1		9	Siapa nama kecil ibu anda ?	“A”
	1	10	Kurangi 3 dari 20 dan tetap pengurangan 3 dari setiap angka baru, Semua secara menurun	17
			Fungsi Intelektual ringan (3)	

Penilaian :

- Kesalahan 0 – 2 fungsi intelektual utuh
- Kesalahan 3 – 4 fungsi intelektual ringan**
- Kesalahan 5 – 7 fungsi intelektual sedang
- Kesalahan 8 – 10 fungsi intelektual berat

SKALA DEPRESI GERIATRIK (GERIATRIC DEPRESSION SCALE GDS)
(Short Form)

No	Pertanyaan	Ya	Tdk
1	Apakah pada dasarnya anda puas dengan kehidupan anda ?	0	✓ 1
2	Apakah anda telah banyak meninggalkan kegiatan dan Minat/kesenangan anda?	✓ 1	0
3	Apakah anda merasa kosong dengan kehidupan yang dijalani Saat ini?	✓ 1	0
4	Apakah anda sering bosan ?	✓ 1	0
5	Apakah anda mempunyai semangat yang baik setiap waktu ?	0	✓ 1
6	Apakah anda takut sesuatu akan terjadi pada anda ?	✓ 1	0
7	Apakah anda merasa bahagia di setiap waktu ?	0	✓ 1
8	Apakah anda merasa tidak berdaya?	✓ 1	0
9	Apakah anda lebih suka tinggal di rumah pada malam hari, Daripada pergi dan melakukan sesuatu yang baru ?	✓ 1	0
10	Apakah anda memiliki banyak masalah dengan daya ingat Dibandingkan kebanyakan orang	1	✓ 0
11	Apakah anda berfikir sangat menyenangkan hidup sekarang ini?	0	✓ 1
12	Apakah anda merasa saya sangat tidak berharga/ berguna?	1	✓ 0
13	Apakah anda merasa penuh semangat?	0	✓ 1
14	Apakah anda merasa tidak memiliki harapan?	1	✓ 0
15	Apakah anda berpikir keadaan orang lain lebih baik daripada anda?	✓ 1	0
	Skor : Depresi	12	

Penilaian :

0 – 5 : Normal

6 – 10 : Kemungkinan depresi

>10 : **Depresi**

SKALA JATUH MORSE (MORSE FALL SCALE/ MFS)

No.	Item	Skala	Skor
1	Riwayat jatuh Apakah lansia pernah jatuh dalam 3 bulan terakhir?	Tidak	0
		✓ Ya	25
2	Diagnosis sekunder Apakah lansia memiliki lebih dari satu penyakit?	Tidak	0
		✓ Ya	15
3	Alat bantu pergerakan <i>Bed rest/</i> dibantu perawat		0
	Walker/kruk/tongkat		15
	Berpegangan pada benda sekitar (kursi, meja, lemari)	✓	30
4	Terapi intravena: Apakah saat ini lansia terpasang infus?	✓ Tidak	0
		Ya	20
5	Gaya berjalan/cara berpindah Normal		0
	Lemah		10
	Gangguan/ tidak normal	✓	20
6	Status mental Lansia menyadari kondisinya		0
	Lansia mengalami keterbatasan Daya ingat	✓	15
Total nilai : Resiko tinggi			90

Keterangan:

Tingkat risiko	Nilai mps	Tindakan
Tidak berisiko	0 -24	Perawatan dasar
Risiko rendah	25 – 50	Pelaksanaan intervensi Pencegahan jatuh standar
Risiko tinggi	≥ 51	Pelaksanaan intervensi Pencegahan jatuh risiko tinggi



PENGKAJIAN STATUS SOSIAL

Apgar keluarga					
No	Fungsi	Uraian	Selalu	Kadang	Hampir tidak Pernah
			2	1	0
1	Adaptasi	Saya puas bahwa saya dapat kembali pada keluarga (teman-teman) saya untuk membantu pada waktu sesuatu menyusahkan saya		✓	
2	Hubungan	Saya puas dengan cara keluarga (teman-teman) saya membicarakan sesuatu dengan saya dan mengungkapkan masalah dengan saya		✓	
3	Pertumbuhan	Saya puas bahwa keluarga (teman-teman) saya menerima dan mendukung keinginan saya untuk melakukan aktifitas atau arah baru		✓	
4	Afeksi	Saya puas dengan cara keluarga (teman-teman) saya mengekspresikan afek dan berespons terhadap emosi-emosi saya, seperti marah, sedih atau mencintai			✓
5	Pemecahan	Saya puas dengan cara teman-teman sayadan saya menyediakan waktu bersama-sama		✓	
Skor: Fungsi sosial baik			4		

Penilaian :

0 – 5 fungsi sosial kurang

6 – 10 fungsi sosial baik

BARTHEL INDEKS

No	Kriteria	Dengan Bantuan	Mandiri	Keterangan
1	Makan	5	✓ 10	Frekuensi : 3x/hari Jumlah : 1/2 porsi jenis : ikan, sayur dan bubur
2	Minum	5	✓ 10	Frekuensi : sering minum Jumlah : >6 gelas jenis : air putih
3	Berpindah dari kursi roda ke Tempat tidur dan sebaliknya	✓ 5 – 10	15	Klien merangkak dengan berpegangan pada kursi
4	Personal toilet (cuci muka, Menyisir rambut, gosok gigi)	0	✓ 5	Frekuensi : 5x/sehari
5	Keluar masuk toilet (membuka pakaian, Menyeka tubuh, menyiram)	5	✓ 10	Klien mandiri dalam melakukan personal hygiene
6	Mandi	5	✓ 15	Frekuensi : 3x/sehari
7	Jalan di permukaan datar	0	✓ 5	Mandiri dengan menggunakan tongkat
8	Naik turun tangga	5	10	-
9	Mengenakan pakaian	5	✓ 10	Mandiri
10	Kontrol bowel (bab)	5	✓ 10	Frekuensi : 1x sehari Konsistensi : -
11	Kontrol bladder (bak)	5	✓ 10	Frekuensi : >5x/hari Warna : kekuningan
12	Olahraga/latihan	5	10	-
13	Rekreasi/pemanfaatan waktu Luang	5	10	-

Keterangan :

- 130 : Mandiri
- ✓ 60-125 : Ketergantungan sebagian (95)
- 55 : Ketergantungan total

PENILAIAN POTENSI DEKUBITUS (SKOR NORTON)

Kondisi fisik umum :

- | | |
|-----------------|----------|
| a) Baik | 4 |
| b) Lumayan | <u>3</u> |
| c) Buruk | 2 |
| d) Sangat buruk | 1 |

Kesadaran :

- | | |
|-----------------|----------|
| a) Komposmentis | <u>4</u> |
| b) Apatis | 3 |
| c) Sopor | 2 |
| d) Koma | 1 |

Aktifitas :

- | | |
|---------------------------|----------|
| a) Ambulan | 4 |
| b) Ambulan dengan bantuan | <u>3</u> |
| c) Hanya bisa duduk | 2 |
| d) Tiduran | 1 |

Mobilitas :

- | | |
|------------------------|----------|
| a) Bergerak bebas | 4 |
| b) Sedikit terbatas | 3 |
| c) Sangat terbatas | <u>2</u> |
| d) Tidak bisa bergerak | 1 |

Inkontinen

- | | |
|------------------------------|----------|
| a) Tidak | <u>4</u> |
| b) Kadang-kadang | <u>3</u> |
| c) Sering inkontinesia urine | 2 |
| d) Inkontinensia alvi & urin | 1 |

Interpretasi :

- ✓ **15-20 : Kecil sekali/tak terjadi (15)**
- 12-20 : Kemungkinan kecil terjadi
- <12 : Kemungkinan besar terjadi

**Identifikasi Aspek Kognitif Dan Fungsi Mental Dengan Menggunakan
MMSE (Mini Mental Status Exam)**

- Orientasi - Registrasi - Mengingat kembali
- Perhatian - Kalkulasi

No.	Aspek Kognitif	Nilai Maks	Nilai Klien	Kriteria
1	Orientasi waktu	5	2	Menyebutkan dengan benar : (nilai 1 untuk tiap jawaban) <input type="checkbox"/> Tahun : Lupa <input type="checkbox"/> Bulan : Lupa <input type="checkbox"/> Hari : Rabu <input type="checkbox"/> Musim : Tidak Tahu <input type="checkbox"/> Tanggal : 2
	Orientasi tempat	5	4	Dimana kita sekarang berada? (nilai 1 untuk setiap jawaban) <input type="checkbox"/> Kota : Gowa <input type="checkbox"/> Propinsi/kabupaten/kecamatan : <input type="checkbox"/> kab. Gowa <input type="checkbox"/> Di ruangan mana: Asrama 1 <input type="checkbox"/> Di lantai berapa : satu <input type="checkbox"/> Nama wisma : Tidak tahu
2	Registrasi	3	3	Sebutkan nama 3 obyek/benda (oleh pemeriksa), 1 detik untuk menyebutkan masing-masing obyek. Kemudian tanyakan kepada klien ketiga obyek yang disebutkan tadi. (nilai 1 untuk setiap jawaban) <input type="checkbox"/> Obyek: Kursi <input type="checkbox"/> Obyek: Gelas <input type="checkbox"/> Obyek : Kasur
3	Perhatian dan kalkulasi	5	1	Minta klien mengeja 5 kata dari belakang, misal "bapak" <ul style="list-style-type: none"> • K • A • P • A • B Minta klien hitung mundur dari 100 ke bawah dengan pengurangan 5. Berhenti setelah mendapat nilai 75. (nilai 1 setiap jawaban benar)

4	Mengingat	3	3	Minta klien untuk mengulangi ketiga obyek pada no.2 (registrasi) tadi. Bila benar, 1 poin untuk masing- masing obyek. <ul style="list-style-type: none"> • .Kasur • Gelas • Kursi
5	Bahasa (9) menamai	2	2	Tunjukkan pada klien suatu bendadan tanyakan namanya pada klien. <ul style="list-style-type: none"> □ (misal jam tangan) □ (missal pensil) Klien dapat menyebut nama benda seperti pulpen dan kacamata dengan memegang benda tersebut
	Pengulangan	1	1	Minta klien untuk mengulang kata berikut : “tak ada jika, dan, atau,tetapi.” Bila benar, nilai satu poin. <ul style="list-style-type: none"> □ pernyataan benar 2 buah (contoh : tak ada, tetapi)
	Pemahaman	3	3	Minta klien untuk mengikuti perintah berikut yang terdiri dari 3 langkah : ambil kertas di tangan anda, lipat dua, dan taruh di lantai.” <ul style="list-style-type: none"> □ Ambil kertas di tangan anda □ Lipat dua □ Taruh di lantai
	Membaca	1	1	Perintahkan pada klien untuk hal berikut (bila aktivitas sesuai perintah nilai 1 point) <ul style="list-style-type: none"> □ “tutup mata anda”
	Menulis	1	0	Perintahkan pada klien untuk menulis satu kalimat dan menyalingambar. <ul style="list-style-type: none"> □ tulis satu kalimat
	Menggambar	1	1	Perintahkan klien untuk menggambar, gambar dibawa ini : <div style="text-align: center;">  </div>

Interpretasi hasil

26-30 : Aspek kognitif dan fungsi mental baik

21-25 : Aspek kognitif dari fungsi mental ringan (21)

11-20 : Kerusakan aspek fungsi mental sedang

0-10 : Terdapat kerusakan aspek fungsi mental berat

PENGKAJIAN KESEIMBANGAN

Komponen Utama Dalam Bergerak	Langkah-Langkah	Kriteria	Nilai
A. Perubahan posisi atau gerakan keseimbangan	(Mata terbuka) 1. Bangun dari kursi	1. Tidak bangun dari tempat tidur dengan sekali gerakan, akan tetapi lansia mendorong tubuhnya ke atas dengan tangan atau bergerak ke bagian depan kursi terlebih dahulu, tidak stabil pada saat berdiri pertama kali	1
	2. Duduk dari kursi	2. Menjatuhkan diri ke kursi, tidak duduk ditengah kursi	1
	3. Menahan dorongan pada sternum	3. Pemeriksa mendorong sternum sebanyak 3x dengan hati-hati. Klien menggerakkan kaki, memegang objek untuk dukungan, kaki tidak menyentuh sisi-sisinya.	1
	(Mata ditutup) 4. Bangun dari kursi	4. Tidak bangun dari tempat duduk dengan satu gerakan, tetapi mendorong tubuhnya ke atas dengan tangan atau bergerak ke depan kursi terlebih dahulu, tidak stabil pada saat berdiri pertama kali.	1
	5. Duduk dari kursi	5. Menjatuhkan diri ke kursi, duduk ditengah kursi	1
	6. Menahan dorongan pada sternum	6. Pemeriksa mendorong sternum sebanyak 3x dengan hati-hati. Klien menggerakkan kaki, memegang objek untuk dukungan, kaki tidak menyentuh sisi-sisinya.	1
	(Klien sambil berdiri) 7. Perputaran leher	7. Menggerakkan kaki, memegang objek untuk dukungan kaki tidak menyentuh sisi-sisinya, keluhan vertigo, pusing atau keadaan tidak stabil.	1
	8. Gerakan menggapai sesuatu	8. Tidak mampu untuk menggapai sesuatu dengan bahu fleksi max, sementara berdiri pada ujung-ujung jari kaki tidak stabil,	1

		memegang sesuatu untuk dukungan.	
	9. Membungkuk	9. Tidak mampu membungkuk untuk mengambil objek-objek kecil dari lantai, memegang objek untuk bisa berdiri, memerlukan usaha-usaha multiple untuk bangun.	1
B. Gaya berjalan/ bergerak	1. Minta pasien untuk berjalan ketempat yang ditentukan	1. Ragu-ragu, tersandung, memegang objek untuk bantuan	1
	2. Ketinggian langkahkaki (saat berjalan)	2. Kaki tidak naik dari lantai secara teratur (kaki tergeser atau menyeret kaki), mengangkat kaki terlalu tinggi yaitu lebih 5 cm.	1
	3. Kontinuitas langkah kaki (diobservasi dari bagian samping klien)	3. Setelah melakukan langkah awal, langkah menjadi tidak teratur, mulai mengangkat satu kaki sementara kaki yangb lainnya menyentuh pada lantai.	1
	4. Kesimetrisan langkah kaki (diobservasi dari bagian samping)	4. Tidak berjalan pada garis yang lurus, bergoyang pada sisi ke sisi	1
	5. Penyimpangan jalur pada saat berjalan (diobservasi dari bagian belakang)	5. Tidak berjalan pada garis yang lurus, bergoyang pada sisi ke sisi	1
	6. berbalik	6. Berhenti sebelum berbalik, jalan sempoyongan/goyah, bergoyang, memegang objek untuk bantuan	1
Jumlah nilai : 15			

Interpretasi hasil

0-5 = resiko jatuh rendah

6-10 = resiko jatuh sedang

11-15 = resiko jatuh tinggi

Waktu duduk dan berdiri klien

No	Langkah
1.	Posisi klien duduk di kursi
2.	Minta klien berdiri dari kursi, berjalan 10 langkah (3 meter), kembali ke kursi, ukur waktu dalam detik

Interpretasi :

≤ 10 detik : Resiko jatuh rendah

11-19 detik : Resiko jatuh sedang

20-29 detik : Resiko jatuh tinggi

≥ 30 detik ; **Gangguan mobilitas dan Resiko jatuh tinggi**



B. Analisa Data

No	Data	Etiologi	Masalah Keperawatan
1.	<p>DS :</p> <ol style="list-style-type: none"> 1. Klien mengeluh lututnya bengkak dan nyeri yang dirasakan sejak 5 bulan yang lalu 2. P: Nyeri dirasakan ketika bergerak Q : Klien mengatakan nyeri seperti ditusuk-tusuk R : Nyeri pada lutut, pinggang dan bahu S : Skala nyeri 6 (Sedang) T : Nyeri dirasakan hilang timbul dengan durasi 1-3 menit <p>DO</p> <ol style="list-style-type: none"> 1. Klien terlihat gelisah 2. Klien terlihat meringis saat bergerak 3. Klien tampak memegang lututnya 4. Lutut sebelah kiri klien tampak bengkak 5. TTV : TD : 160/80 mmhg N : 84 x/I S : 36,4°C P : 22 x/I 	<p>Gangguan Muskuloskeletal</p> <p>↓</p> <p>Kekakuan sendi</p> <p>↓</p> <p>Nyeri lebih dari 3 bulan</p> <p>↓</p> <p>Kondisi Muskuloskeletal Kronik</p> <p>↓</p> <p>Nyeri Kronik</p>	<p>Nyeri Kronik</p>
2.	<p>DS :</p> <ol style="list-style-type: none"> a. Klien mengatakan nyeri pada lutut, pinggang dan bahunya sehingga kesulitan untuk bergerak. b. Klien juga mengeluh lututnya bengkak dan nyeri. c. Klien mengatakan tidak mampu berjalan berdiri d. klien merangkak dan berpegangan pada kursi ketika ingin ke toilet atau berpindah tempat. e. Klien mengatakan nyeri ketika bergerak sehingga hanya mampu mengangkat sedikit kedua tangan dan kakinya secara perlahan <p>DO :</p> <ol style="list-style-type: none"> 2. Kekuatan otot : $\frac{3}{4}$ $\frac{3}{4}$ 3. Lutut sebelah kiri klien tampak bengkak 	<p>Gangguan Muskuloskeletal</p> <p>↓</p> <p>Penurunan Kekuatan otot</p> <p>↓</p> <p>Kekakuan sendi</p> <p>↓</p> <p>Nyeri Kronik</p> <p>↓</p> <p>Gangguan Mobilitas Fisik</p>	<p>Gangguan Mobilitas Fisik</p>

	<p>4. Klien mengalami kontraktur pada lutut kirinya</p> <p>5. Otot lemah</p> <p>6. Gerakan sendi terbatas</p> <p>7. Klien nampak ke toilet dengan cara merangkak dengan pelan-pelan sambil berpegangan pada kursi</p> <p>8. TTV : TD : 160/80 mmhg N : 88 x/i S : 36,4°C P : 22 x/i</p>		
3.	<p>DS :</p> <p>1. Klien mengatakan mandi 2x sehari</p> <p>2. Klien mengatakan mampu mandi, berpakaian, makan, dan BAB/BAK secara mandiri</p> <p>3. Klien mengalami kelemahan pada kedua sisi tubuh namun kelemahan yang berat pada sisi kiri tubuh</p> <p>DO :</p> <p>1. Kuku klien tampak panjang dan kotor</p> <p>2. Pakaian klien berbau pesing</p> <p>3. Sprei klien berbau pesing</p> <p>4. Klien BAK dengan cara bungkok</p>	<p>Gangguan Muskuloskeletal</p> <p>↓</p> <p>Penurunan Kekuatan otot</p> <p>↓</p> <p>Kekakuan sendi</p> <p>↓</p> <p>Kelemahan</p> <p>↓</p> <p>Defisit Perawatan Diri</p>	Defisit Perawatan Diri
4.	<p>Faktor Risiko :</p> <p>1. Usia \geq 65 tahun</p> <p>2. Riwayat Jatuh</p> <p>3. Penggunaan alat bantu jalan</p> <p>4. Lingkungan lantai licin dapat membahayakan klien</p> <p>5. Gangguan muskuloskeletal</p> <p>6. Gangguan penglihatan</p>	<p>Gangguan Muskuloskeletal</p> <p>↓</p> <p>Kekuatan otot menurun</p> <p>↓</p> <p>Pergerakan terbatas</p> <p>↓</p> <p>Risiko jatuh</p>	Risiko Jatuh
5.	<p>Faktor Risiko</p> <p>1. Perjalanan penyakit yang telah berlangsung lama</p> <p>2. Status ekonomi rendah</p> <p>3. Ketidakmampuan mengatasi masalah</p> <p>4. Kurang dukungan sosial</p> <p>5. Penyakit yang melemahkan secara progresif</p> <p>6. Kurang terpapar informasi</p> <p>7. Kecemasan</p>	<p>Penyakit yang berlangsung lama</p> <p>↓</p> <p>Kurang dukungan sosial</p> <p>↓</p> <p>Kecemasan</p> <p>↓</p> <p>Risiko Ketidakberdayaan</p>	Risiko Ketidakberdayaan

C. **Diagnosis Keperawatan**

Berdasarkan SDKI PPNI (2017) yaitu sebagai berikut :

1. Nyeri Kronik b/d kondisi muskuloskeletal kronik
2. Gangguan Mobilitas Fisik b/d nyeri, kekakuan sendi, penurunan kekuatan otot, dan gangguan muskuloskeletal
3. Defisit perawatan diri b/d kelemahan dan gangguan musculoskeletal
4. Risiko Jatuh b/d kekuatan otot menurun dan pergerakan terbatas
5. Risiko Ketidakberdayaan b/d kurang dukungan social dan kecemasan



D. Perencanaan Keperawatan

No	Diagnosa Keperawatan	Kriteria Evaluasi	Intervensi	Rasional
1.	Nyeri Kronik	Setelah dilakukan tindakan keperawatan 3x24 jam diharapkan pemenuhan kebutuhan pasien tercukupi dengan ekspektasi Nyeri Akut menurun dengan kriteria hasil: 1. Keluhan nyeri menurun 2. Meringis dapat menurun 3. Gelisah menurun 4. Tekanan darah membaik	<p>Manajemen Nyeri</p> <p><i>Observasi</i></p> <ol style="list-style-type: none"> 1. Identifikasi lokasi, karakteristik, durasi, frekuensi, kualitas nyeri 2. Identifikasi skala nyeri 3. Identifikasi faktor yang memperberat dan memperingan nyeri <p><i>Terapeutik</i></p> <ol style="list-style-type: none"> 1. Berikan teknik nonfarmakologis untuk mengurangi rasa nyeri <p><i>Edukasi</i></p> <ol style="list-style-type: none"> 1. Menjelaskan penyebab, periode dan pemicu nyeri 2. Menjelaskan strategi mengatasi nyeri 	<p><i>Observasi</i></p> <ol style="list-style-type: none"> 1. Untuk mengetahui tingkat nyeri 2. Mengetahui skala/tingkat nyeri 3. Meminimalkan gerakan yang memperberat nyeri <p><i>Terapeutik</i></p> <ol style="list-style-type: none"> 1. Mengurangi nyeri <p><i>Edukasi</i></p> <ol style="list-style-type: none"> 1. Memberikan informasi terkait nyeri 2. Untuk memandirikan pasien
2.	Gangguan mobilitas fisik	Setelah dilakukan asuhan keperawatan 3 x 24 jam maka diharapkan mobilitas fisik meningkat dengan kriteria hasil :	<p>Dukungan Ambulasi</p> <p><i>Observasi</i></p> <ol style="list-style-type: none"> 1. Identifikasi adanya nyeri atau keluhan fisik lainnya 2. Identifikasi toleransi fisik melakukan pergerakan 	<p>Dukungan Ambulasi</p> <p><i>Observasi</i></p> <ol style="list-style-type: none"> 1. Mengetahui keluhan lain pasien dan rencana tindakan berikutnya yang dapat dilakukan 2. Mengetahui kemampuan dan batasan pasien terkait

		<ol style="list-style-type: none"> 1. Pergerakan ekstremitas meningkat, 2. Rentang gerak ROM meningkat, 	<ol style="list-style-type: none"> 3. Monitor frekuensi dan tekanan darah sebelum dan memulai mobilisasi 4. Monitor keadaan umum ketika melakukan mobilisasi <p><i>Terapeutik</i></p> <ol style="list-style-type: none"> 1. Fasilitasi aktivitas mobilisasi dengan alat bantu 2. Fasilitasi melakukan pergerakan, jika perlu 3. Libatkan keluarga untuk membantu pasien dalam meningkatkan pergerakan tubuh. <p><i>Edukasi</i></p> <ol style="list-style-type: none"> 1. Jelaskan tujuan dan prosedur Tindakan 2. Anjurkan mobilisasi dini 3. Ajarkan mobilisasi sederhana yang dapat dilakukan. 	<p>latihan/gerak yang akan dilakukan berikutnya</p> <ol style="list-style-type: none"> 3. Mengetahui adanya perubahan status kerja frekuensi tekanan darah pasien 4. Mengetahui kondisi terkini pasien dan perubahan yang dapat terjadi selama melakukan mobilisasi <p><i>Terapeutik</i></p> <ol style="list-style-type: none"> 1. Memberikan bantuan kepada pasien saat akan melakukan mobilisasi dan mengurangi resiko jatuh/ sakit saat berpindah 2. Meningkatkan status mobilitas fisik pasien 3. Keluarga dapat secara mandiri membantu pasien melakukan latihan pergerakan <p><i>Edukasi</i></p> <ol style="list-style-type: none"> 1. Memberikan informasi kepada pasien dan keluarga terkait tindakan yang akan diberikan 2. Untuk mengurangi resiko kekakuan dan kelemahan otot yang berkepanjangan
--	--	---	--	---

				Melatih kekuatan otot dan pergerakan pasien agar tidak terjadi kekakuan otot maupun sendi.
3.	Defisit Perawatan Diri	Setelah dilakukan tindakan keperawatan 3x24 diharapkan perawatan diri klien membaik, dengan kriteria hasil : 1. Kemampuan mandi meningkat, 2. Mempertahankan kebersihan diri meningkat	Perawatan Diri <i>Observasi</i> 1. Identifikasi kebutuhan alat bantu perawatan diri <i>Terapeutik</i> 1. Siapkan keperluan pribadi (sabun mandi, sikat gigi, bedak, lotion 2. Dampingi melakukan perawatan diri sampai mandiri <i>Edukasi</i> 1. Anjurkan melakukan perawatan Diri secara konsisten sesuai kemampuan	<i>Observasi</i> 1. Mengetahui alat-alat yang dibutuhkan untuk melakukan perawatan diri <i>Terapeutik</i> 1. Memenuhi alat-alat perawatan diri 2. Membantu pemenuhan kebutuhan perawatan diri pasien <i>Edukasi</i> 1. Menjaga kebersihan diri pasien
4.	Risiko Jatuh	Setelah dilakukan tindakan 3x24 jam Risiko jatuh menurun dengan kriteria hasil : 1. Jatuh dari tempat tidur menurun 2. Jatuh saat berdiri menurun 3. Jatuh saat duduk menurun 4. Jatuh saat berjalan menurun	Pencegahan Jatuh <i>Observasi</i> 1. Identifikasi faktor resiko jatuh (mis.usia >65 tahun, gangguan keseimbangan, gangguan penglihatan, neuropati, dst) 2. Identifikasi faktor lingkungan yang meningkatkan resiko jatuh 3. Hitung resiko jatuh dengan menggunakan skala	<i>Observasi</i> 1. Untuk mengetahui penyebab resiko jatuh pada pasien 2. Untuk mengetahui kondisi lingkungan yang dapat membahayakan pasien 3. Mengetahui tingkat kemampuan atau keseimbangan pasien dalam bergerak 4. Mengetahu kemampuan pasien dalam bergerak

			<p>4. Monitor kemampuan berpindah dari tempat tidur ke kursi roda dan sebaliknya</p> <p><i>Terapeutik</i></p> <ol style="list-style-type: none"> 1. Orientasikan ruang pada anggota keluarga 2. Pastikan roda tempat tidur dan kursi roda selalu dalam kondisi terkunci 3. Pasang <i>handrail</i> tempat tidur 4. Tempatkan pasien beresiko tinggi jatuh dekat dengan pantauan perawat/keluarga 5. Gunakan alat bantu berjalan <p><i>Edukasi</i></p> <ol style="list-style-type: none"> 1. Anjurkan memanggil perawat jika dibutuhkan bantuan untuk berpindah 2. Anjurkan menggunakan alas kaki yang tidak licin 3. Anjurkan melebarkan jarak kedua kaki untuk meningkatkan keseimbangan saat berdiri 	<p><i>Terapeutik</i></p> <ol style="list-style-type: none"> 1. Agar anggota mengetahui hal-hal dalam ruangan yang dapat membahayakan pasien 2. Mencegah terjadinya cedera/jatuh pada pasien ketika berbaring atau duduk 3. Agar pasien tidak terjatuh ketika bergerak di tempat tidur 4. Agar pasien lebih mudah dan tetap selalu dipantau oleh perawat 5. Mencegah pasien terjatuh saat berjalan <p><i>Edukasi</i></p> <ol style="list-style-type: none"> 1. Memudahkan pasien ketika membutuhkan bantuan perawat 2. Agar klien tidak terjatuh ketika berjalan 3. Untuk meningkatkan keseimbangan saat berdiri
5.	Risiko Ketidakberdayaan	Setelah dilakukan asuhan keperawatan diharapkan keberdayaan	<p>Promosi Harapan</p> <p><i>Observasi</i></p> <ol style="list-style-type: none"> 1. Identifikasi harapan pasien dan keluarga dalam pencapaian hidup 	<p><i>Observasi</i></p> <ol style="list-style-type: none"> 1. mengetahui harapan pasien dan dalam pencapaian hidup

		<p>meningkat dengan kriteria hasil :</p> <ol style="list-style-type: none"> 1. Perasaan diasingkan menurun 2. Perasaan tertekan menurun (depresi) 3. Pernyataan mampu melakukan aktivitas meningkat 	<p><i>Terapeutik</i></p> <ol style="list-style-type: none"> 1. Sadarkan bahwa kondisi yang dialaminya memiliki nilai penting 2. Pandu mengingatkan kembali kenangan 3. Libatkan pasien secara aktif dalam perawatan 4. Berikan kesempatan kepada pasien untuk terlibat dengan dukungan kelompok 5. Ciptakan lingkungan yang memudahkan mempraktikkan kebutuhan spiritual <p><i>Edukasi</i></p> <ol style="list-style-type: none"> 1. Anjurkan mengungkapkan perasaan terhadap kondisi dengan realistis 2. Anjurkan mempertahankan hubungan terapeutik dengan orang lain 3. Latih menyusun tujuan sesuai dengan harapan 4. Latih cara mengembangkan spiritual 5. Latih cara mengenang dan menikmati masa lalu 	<p><i>Terapeutik</i></p> <ol style="list-style-type: none"> 1. Sadarkan bahwa kondisi yang dialaminya memiliki nilai penting 2. Meningkatkan kembali kenangan yang menyenangkan 3. Agar klien merasa tidak terasingkan 4. Meningkatkan interaksi klien dengan orang lain 5. Spiritual akan memberikan rasa ketenangan <p><i>Edukasi</i></p> <ol style="list-style-type: none"> 1. Membangun hubungan saling percaya dan agar klien lebih terbuka dan 2. Meningkatkan hubungan sosial klien dengan orang lain 3. Agar klien memiliki harapan dan tujuan dalam menjalani hidup 4. Memberikan ketenangan jiwa 5. Memberikan perasaan senang dengan mengingat masa lalu yang menyenangkan
--	--	--	--	---

E. Implementasi dan Evaluasi Keperawatan

Kode Diagnosa	Tgl/Jam	Implementasi	Evaluasi
1	Kamis 03 Juni 2021 07.30 07.35 07.35 07.38 07.50	<p>Manajemen Nyeri</p> <p><i>Observasi</i></p> <p>1. Mengidentifikasi lokasi, karakteristik, durasi, frekuensi, kualitas nyeri Hasil : P : Nyeri dirasakan ketika bergerak Q : Klien mengatakan nyeri seperti ditusuk-tusuk R : Nyeri pada lutut, pinggang dan bahu S : Skala nyeri 6 (sedang) T : Nyeri dirasakan hilang timbul dengan durasi 1-3 menit</p> <p>2. Mengidentifikasi skala nyeri Hasil : Skala nyeri 6 (sedang)</p> <p>3. Mengidentifikasi faktor yang memperberat dan memperingan nyeri Hasil : klien mengatakan nyeri bertambah ketika menggerakkan badan dan merasa ringan ketika berbaring</p> <p><i>Terapeutik</i></p> <p>1. Memberikan tehnik nonfarmakolgi untuk mengurangi rasa nyeri Hasil : Melakukan kompres air sarai hangat pada kedua lututnya</p> <p><i>Edukasi</i></p> <p>1. Menjelaskan strategi mengatasi nyeri Hasil : Menjelaskan dan mengajarkan kepada klien</p>	<p>S : Klien mengatakan merasa nyaman dan nyeri lututnya sedikit berkurang setelah dilakukan kompres air serai hangat. Skala nyeri 5 (sedang)</p> <p>O : -klien tampak tenang saat dilakukan kompres air serai hangat namun masih meringis ketika menggerakkan kakinya - TD : 150/80 mmhg N : 80 x/i S : 36,2°C P : 20 x/i</p> <p>A : Masalah nyeri kronik belum teratasi P : Lanjutkan intervensi</p> <p>Manajemen Nyeri</p> <p>1. Identifikasi lokasi, karakteristik, durasi, frekuensi, kualitas nyeri</p> <p>2. Identifikasi skala nyeri</p> <p>3. Identifikasi faktor yang memperberat dan memperingan nyeri</p> <p>4. Berikan tehnik nonfarmakologis untuk mengurangi rasa nyeri</p> <p>5. Menjelaskan strategi mengatasi nyeri</p>

		beberapa teknik mengurangi nyeri yaitu dengan relaksasi napas dalam, teknik murottal dan kompres air hangat	
2	Kamis 03 Juni 2021	Dukungan Ambulasi <i>Observasi</i>	S : Pasien mengatakan kesulitan saat bergerak terutama saat berjalan O :
	06.35	1. Mengidentifikasi adanya nyeri atau keluhan fisik lainnya Hasil : klien mengeluh nyeri pada, lutut, pinggang dan bahunya. Klien mengatakan kesulitan berjalan dan bergerak karena bengkak dan nyeri pada lututnya	- Kekuatan otot : $\frac{3}{4}$ $\frac{3}{4}$
	06.40	2. Mengidentifikasi toleransi fisik melakukan pergerakan Hasil : pasien kesulitan saat ingin berjalan dan berpindah tempat	- Klien tampak tremor - Klien berjalan dengan cara merangkak secara perlahan sambil berpegangan pada kursi
	06.45	3. Memonitor frekuensi dan tekanan darah sebelum dan memulai mobilisasi Hasil : TD : 150/80 mmhg N : 88x/i S : 36,6°C P : 20 x/i	- Gerakan sendi terbatas karena nyeri ketika digerakkan - TD : 150/80 mmhg N : 80 x/i S : 36,2°C P : 20 x/i
	06.48	4. Memonitor kondisi umum selama melakukan mobilisasi Hasil : klien tampak tremor saat ingin berdiri, klien tampak meringis ketika menggerakkan lututnya	A : Gangguan mobilisasi fisik belum teratasi P : Lanjutkan Intervensi
	06.52	<i>Terapeutik</i> 1. Memfasilitasi aktivitas mobilisasi dengan alat bantu (mis. Berpegang pada pagar tempat tidur) Hasil : klien berpegangan pada kursi saat akan berjalan	Dukungan Mobilisasi 1. Identifikasi adanya nyeri atau keluhan fisik lainnya 2. Identifikasi toleransi fisik melakukan pergerakan 3. Monitor frekuensi dan tekanan darah sebelum dan memulai mobilisasi
	07.05	2. Memfasilitasi melakukan pergerakan, jika perlu	

		<p>Hasil : Melatih pasien melakukan ROM aktif dan ROM pasif, namun klien hanya mampu melakukan beberapa gerakan ROM karena klien merasa nyeri ketika melakukan pergerakan</p> <p><i>Edukasi</i></p> <ol style="list-style-type: none"> Menjelaskan tujuan dan Prosedur tindakan <p>Hasil : Pasien mengerti dengan tindakan yang akan dilakukan yaitu mobilisasi dini</p> <ol style="list-style-type: none"> Menganjurkan mobilisasi dini <p>Hasil : membantu pasien menggerakkan kedua tangan, dan tungkai secara perlahan, membantu pasien berdiri dan berpindah tempat.</p>	<ol style="list-style-type: none"> Monitor kondisi umum selama melakukan mobilisasi Fasilitasi aktivitas mobilisasi dengan alat bantu (mis. Berpegang pada pagar tempat tidur) Fasilitasi melakukan pergerakan, jika perlu Jelaskan tujuan dan Prosedur Tindakan Anjurkan mobilisasi dini
3	<p>Kamis 03 Juni 2021 08.30</p> <p>08.35</p> <p>08.37</p>	<p>Perawatan Diri</p> <p><i>Observasi</i></p> <ol style="list-style-type: none"> Mengidentifikasi kebutuhan alat bantu perawatan diri <p>Hasil : telah diidentifikasi kebutuhan perawatan diri klien yaitu :</p> <ul style="list-style-type: none"> Air bersih dan hangat Handuk kecil Pemotong kuku <p><i>Terapeutik</i></p> <ol style="list-style-type: none"> Menyiapkan keperluan pribadi (Pemotong kuku, air hangat, handuk kecil) <p>Hasil : menyiapkan pemotong kuku, baskom kecil air hangat dan handuk kecil.</p> <ol style="list-style-type: none"> Mendampingi melakukan perawatan diri sampai mandiri <p>Hasil : membantu memotong kuku klien</p>	<p>S : klien mengatakan tangannya terlihat lebih bersih</p> <p>O : - Kuku tampak pendek dan bersih</p> <p>A : Masalah Defisit Perawatan Diri teratasi</p> <p>P : Pertahankan intervensi</p> <p>Perawatan Diri</p> <ol style="list-style-type: none"> Identifikasi kebutuhan alat bantu perawatan diri Siapkan keperluan pribadi Dampingi melakukan perawatan diri hingga mandiri Anjurkan melakukan perawatan diri secara rutin dan sesuai dengan kemampuan

	08.42	<p><i>Edukasi</i></p> <p>1. Mengajarkan melakukan perawatan diri secara konsisten sesuai kemampuan Hasil : klien mengatakan mampu membersihkan diri secara mandiri, petugas BRSLU yang mempersiapkan perlengkapannya</p>	
4	<p>Kamis 03 Juni 2021</p> <p>07.55</p> <p>07.57</p> <p>07.58</p> <p>08.05</p> <p>08.10</p>	<p>Pencegahan Jatuh</p> <p><i>Observasi</i></p> <p>1. Mengidentifikasi faktor resiko jatuh (mis.usia >65 tahun, gangguan keseimbangan, gangguan penglihatan, neuropati, dst) Hasil : klien mengalami gangguan keseimbangan karena memiliki riwayat penyakit reumathoid arthritis dan gangguan penglihatan.</p> <p>2. Mengidentifikasi faktor lingkungan yang meningkatkan resiko jatuh Hasil : klien mengatakan terkadang air dari wcnya merembes keluar ke kamar tidurnya sehingga lantai kamarnya menjadi licin</p> <p>3. Menghitung resiko jatuh dengan menggunakan skala Hasil : Di dapatkan skore uji skala Morse yaitu 90 dengan interpretasi resiko jatuh tinggi</p> <p>4. Memonitor kemampuan berpindah dari tempat tidur ke kursi roda dan sebaliknya Hasil : klien tampak tremor ketika ingin berpindah tempat</p> <p><i>Terapeutik</i></p> <p>1. Gunakan alat bantu berjalan</p>	<p>S : Klien mengatakan tidak mampu berjalan berdiri, klien merangkak dan bepegangan pada kursi dan tembok ketika ingin ke toilet atau berpindah tempat</p> <p>O : - klien tampak tremor ketika akan berpindah tempat - Klien tampak menggunakan kursi ketika akan berjalan</p> <p>Interpretasi Uji Keseimbangan :</p> <p>- Resiko jatuh tinggi : 15 - Gangguan mobilitas dan Resiko jatuh tinggi : ≥ 30 detik</p> <p>A : Faktor risiko tidak terjadi P : Pertahankan intervensi</p> <p>Pencegahan Jatuh</p> <p>1. Identifikasi faktor resiko jatuh 2. Identifikasi faktor lingkungan yang meningkatkan resiko jatuh. 3. Monitor kemampuan berpindah dari tempat tidur ke kursi roda dan sebaliknya</p>

	08.13	<p>Hasil : klien menggunakan kursi saat berjalan dan berpengangan pada tembok</p> <p><i>Edukasi</i></p> <p>1. Mengajarkan melebarkan jarak kedua kaki untuk meningkatkan keseimbangan saat berdiri</p> <p>Hasil : klien tampak melebarkan jarak kedua kakinya ketika ingin berdiri</p>	<p>4. Gunakan alat bantu berjalan</p> <p>5. Hitung resiko jatuh dengan menggunakan skala</p> <p>6. Monitor kemampuan berpindah dari tempat tidur ke kursi roda dan sebaliknya</p> <p>7. Anjurkan melebarkan jarak kedua kaki untuk meningkatkan keseimbangan saat berdiri</p>
1	<p>Jumat</p> <p>04 Juni 2021</p> <p>08.20</p> <p>08.25</p> <p>08.25</p> <p>09.30</p>	<p>Manajemen Nyeri</p> <p><i>Observasi</i></p> <p>1. Identifikasi lokasi, karakteristik, durasi, frekuensi, kualitas nyeri</p> <p>Hasil : P : Nyeri dirasakan ketika bergerak</p> <p>Q : Klien mengatakan nyeri seperti ditusuk-tusuk</p> <p>R : Nyeri pada lutut, pinggang dan bahu</p> <p>S : Skala nyeri 6 (sedang)</p> <p>T : Nyeri dirasakan hilang timbul dengan durasi 1-3 menit</p> <p>2. Identifikasi skala nyeri</p> <p>Hasil : Skala nyeri 6 (sedang)</p> <p>3. Identifikasi faktor yang memperberat dan memperingan nyeri</p> <p>Hasil : klien mengatakan nyeri bertambah ketika menggerakkan badan dan merasa ringan ketika berbaring</p> <p><i>Terapeutik</i></p> <p>1. Berikan tehnik nonfarmakolgi untuk mengurangi rasa</p>	<p>S : klien mengatakan nyerinya belum berkurang karena kompres yang diberikan kurang panas. Skala nyeri 6 (Sedang)</p> <p>O : -klien tampak tenang saat dilakukan kompres air serai hangat namun masih meringis ketika menggerakkan kakinya</p> <p>- TD : 140/80 mmhg N : 80x/i</p> <p>S : 36,5⁰C P : 22 x/i</p> <p>A : Masalah nyeri kronik belum teratasi</p> <p>P : Lanjutkan intervensi</p> <p>Manajemen Nyeri</p> <p>1. Identifikasi lokasi, karakteristik, durasi, frekuensi, kualitas nyeri</p> <p>2. Identifikasi skala nyeri</p> <p>3. Identifikasi faktor yang memperberat dan memperingan</p>

	09.15	<p>nyeri Hasil : Melakukan kompres air sarai hangat pada lututnya</p> <p><i>Edukasi</i></p> <p>1. Menjelaskan strategi mengatasi nyeri Hasil : Menjelaskan kepada klien beberapa teknik mengurangi nyeri yaitu dengan relaksasi napas dalam, teknik murottal dan kompres air hangat</p>	<p>nyeri</p> <p>4. Berikan teknik nonfarmakologis untuk mengurangi rasa nyeri</p> <p>5. Menjelaskan strategi mengatasi nyeri</p>
2	<p>Jumat 04 Juni 2021 07.35</p> <p>07.37</p> <p>07.40</p> <p>07.45</p>	<p>Dukungan Ambulasi</p> <p><i>Observasi</i></p> <p>1. Mengidentifikasi adanya nyeri atau keluhan fisik lainnya Hasil : klien mengeluh nyeri pada, lutut, pinggang dan bahunya. Klien mengatakan kesulitan berjalan dan bergerak karena bengkak dan nyeri pada lututnya</p> <p>2. Mengidentifikasi toleransi fisik melakukan pergerakan Hasil : pasien kesulitan saat ingin berjalan dan berpindah tempat</p> <p>3. Memonitor frekuensi dan tekanan darah sebelum dan memulai mobilisasi Hasil : TD : 140/80 mmhg N : 89x/i S : 36,5⁰C P : 20 x/i</p> <p>4. Memonitor kondisi umum selama melakukan mobilisasi Hasil : klien tampak tremor saat ingin berdiri, klien tampak meringis ketika menggerakkan lututnya</p>	<p>S : Pasien mengatakan masih kesulitan saat bergerak terutama saat berjalan</p> <p>O :</p> <ul style="list-style-type: none"> - Kekuatan otot : $\frac{3}{4}$ - Klien tampak tremor - Klien berjalan dengan cara merangkak secara perlahan sambil berpegangan pada kursi - Gerakan sendi terbatas karena nyeri ketika digerakkan - TD : 140/80 mmhg N : 80x/i S : 36,5⁰C P : 22 x/i <p>A : Gangguan mobilisasi fisik belum teratasi</p> <p>P : Lanjutkan Intervensi</p> <p>Dukungan Mobilisasi</p> <p>1. Identifikasi adanya nyeri atau keluhan fisik lainnya</p>

	07.48	<i>Terapeutik</i> 1. Memfasilitasi aktivitas mobilisasi dengan alat bantu (mis. Berpegang pada pagar tempat tidur) Hasil : klien berpegangan pada kursi saat akan berjalan	2. Identifikasi toleransi fisik melakukan pergerakan
	07.50	2. Memfasilitasi melakukan pergerakan, jika perlu Hasil : - Melatih pasien melakukan ROM aktif dan ROM pasif, namun klien hanya mampu melakukan beberapa gerakan ROM karena klien merasa nyeri ketika melakukan pergerakan - Membawa klien berkeliling di halaman BRSLU dengan menggunakan kursi roda	3. Monitor frekuensi dan tekanan darah sebelum memulai mobilisasi 4. Monitor kondisi umum selama melakukan mobilisasi
	08.05	<i>Edukasi</i> 1. Menjelaskan tujuan dan Prosedur tindakan Hasil : Pasien mengerti dengan tindakan yang akan dilakukan yaitu mobilisasi dini	5. Fasilitasi aktivitas mobilisasi dengan alat bantu (mis. Berpegang pada pagar tempat tidur)
	08.15	2. Mengajukan mobilisasi dini Hasil : membantu pasien menggerakkan kedua tangan, dan tungkai secara perlahan, membantu pasien berdiri dan berpindah tempat.	6. Fasilitasi melakukan pergerakan, jika perlu 7. Jelaskan tujuan dan Prosedur Tindakan 8. Anjurkan mobilisasi dini
3	Jumat 04 Juni 2021 12.30	Perawatan Diri <i>Observasi</i> 1. Mengidentifikasi i kebutuhan alat bantu perawatan diri Hasil : telah diidentifikasi kebutuhan perawatan diri klien yaitu : <ul style="list-style-type: none"> • Sprei bersih • Pakaian bersih 	S : klien mengatakan spreng kasurnya dan kamarnya harum O : <ul style="list-style-type: none"> - Pakaian tampak bersih - Sprei klien tampak bersih A : Masalah Defisit Perawatan Diri teratasi

	<p>12.35</p> <p>08.37</p> <p>08.42</p>	<p><i>Terapeutik</i></p> <p>1. Menyiapkan keperluan pribadi Hasil : spreng dan baju klien telah disiapkan oleh petugas BRSLU,</p> <p>2. Mendampingi melakukan perawatan diri sampai mandiri Hasil : mengganti pakaian klien dan spreng klien</p> <p><i>Edukasi</i></p> <p>1. Menganjurkan melakukan perawatan Diri secara konsisten sesuai kemampuan Hasil : klien mengatakan mampu membersihkan diri secara mandiri, petugas BRSLU yang mempersiapkan perlengkapannya</p>	<p>P : Pertahankan intervensi</p> <p>1. Identifikasi kebutuhan alat bantu perawatan diri</p> <p>2. Siapkan keperluan pribadi</p> <p>3. Dampingi melakukan perawatan diri sampai mandiri</p> <p>4. Anjurkan melakukan perawatan Diri secara konsisten sesuai kemampuan</p>
4	<p>Jumat</p> <p>04 Juni 2021</p> <p>09.45</p> <p>09.47</p> <p>09.48</p>	<p>Pencegahan Jatuh</p> <p><i>Observasi</i></p> <p>1. Mengidentifikasi faktor resiko jatuh (mis.usia >65 tahun, gangguan keseimbangan, gangguan penglihatan, neuropati, dst) Hasil : klien mengalami gangguan keseimbangan karena memiliki riwayat penyakit reumathoid arthritis</p> <p>2. Mengidentifikasi faktor lingkungan yang meningkatkan resiko jatuh Hasil : keset di depan kamar mandi klien tampak basah dan tipis</p> <p>3. Menghitung resiko jatuh dengan menggunakan skala Hasil : Di dapatkan skore uji skala Morse yaitu 90 dengan interpretasi resiko jatuh tinggi</p>	<p>S : Klien mengatakan tidak mampu berjalan berdiri, klien merangkak dan bepegangan pada kursi dan tembok ketika ingin ke toilet atau berpindah tempat</p> <p>O : - klien tampak tremor ketika akan berpindah tempat - Klien tampak menggunakan kursi ketika akan berjalan</p> <p>Interpretasi Uji Keseimbangan :</p> <p>- Resiko jatuh tinggi : 15 - Gangguan mobilitas dan Resiko jatuh tinggi : ≥ 30 detik</p> <p>A : Faktor risiko tidak terjadi</p> <p>P : Pertahankan intervensi</p>

	09.55	4. Memonitor kemampuan berpindah dari tempat tidur ke kursi roda dan sebaliknya Hasil : klien tampak tremor ketika ingin berpindah tempat <i>Terapeutik</i>	Pencegahan Jatuh 1 Identifikasi faktor resiko jatuh 2 Identifikasi faktor lingkungan yang meningkatkan resiko jatuh. 3 Monitor kemampuan berpindah dari tempat tidur ke kursi roda dan sebaliknya 4 Gunakan alat bantu berjalan 5 Hitung resiko jatuh dengan menggunakan skala 6 Monitor kemampuan berpindah dari tempat tidur ke kursi roda dan sebaliknya 7 Anjurkan melebarkan jarak kedua kaki untuk meningkatkan keseimbangan saat berdiri
	10.00	1. Gunakan alat bantu berjalan Hasil : klien menggunakan kursi saat berjalan dan berpengangan pada tembok <i>Edukasi</i>	
	10.05	1. Menganjurkan melebarkan jarak kedua kaki untuk meningkatkan keseimbangan saat berdiri Hasil : klien tampak melebarkan jarak kedua kakinya	
1	Sabtu 05 Juni 2021 08.20	Manajemen Nyeri <i>Observasi</i> 1. Mengidentifikasi lokasi, karakteristik, durasi, frekuensi, kualitas nyeri Hasil : P : Nyeri dirasakan ketika bergerak Q : Klien mengatakan nyeri seperti ditusuk-tusuk R : Nyeri pada lutut, pinggang dan bahu S : Skala nyeri 6 (sedang) T : Nyeri dirasakan hilang timbul dengan durasi 1-3 menit	S : - klien mengatakan merasa nyaman dan nyeri lututnya sedikit berkurang skala 5 (sedang) O : -klien tampak tenang saat dilakukan kompres air serai hangat namun masih meringis ketika menggerakkan kakinya - TD : 120/70 mmhg N : 84x/i S : 36,2 ⁰ C P : 22 x/i A : Masalah nyeri kronik sebagian teratasi
	08.25	2. Mengidentifikasi skala nyeri Hasil : Skala nyeri 6 (sedang)	

	08.25	3. Mengidentifikasi faktor yang memperberat dan memperingan nyeri Hasil : klien mengatakan nyeri bertambah ketika menggerakkan badan dan merasa ringan ketika berbaring	P : Lanjutkan intervensi Manajemen Nyeri
	09.30	<i>Terapeutik</i> 1. Memberikan tehnik nonfarmakolgi untuk mengurangi rasa nyeri Hasil : Melakukan kompres air sarai hangat pada lututnya	1. Identifikasi lokasi, karakteristik, durasi, frekuensi, kualitas nyeri 2. Identifikasi skala nyeri 3. Identifikasi faktor yang memperberat dan memperingan nyeri
	09.45	<i>Edukasi</i> 1. Menjelaskan strategi mengatasi nyeri Hasil : Menjelaskan kepada klien beberapa teknik mengurangi nyeri yaitu dengan relaksasi napas dalam, teknik murottal dan kompres air hangat	4. Berikan tehnik nonfarmakologis untuk mengurangi rasa nyeri 5. Jelaskan strategi mengatasi nyeri
2	Sabtu 05 Juni 2021	Dukungan Ambulasi	S : Pasien mengatakan kesulitan saat bergerak terutama saat berjalan
	07.35	<i>Observasi</i> 1. Mengidentifikasi adanya nyeri atau keluhan fisik lainnya Hasil : klien mengeluh nyeri pada, lutut, pinggang dan bahunya. Klien mengatakan kesulitan berjalan dan bergerak karena bengkak dan nyeri pada lututnya	O : - Kekuatan otot : $\frac{3}{4}$ 3 4 - Klien tampak tremor
	07.37	2. Mengidentifikasi toleransi fisik melakukan pergerakan Hasil : pasien kesulitan saat ingin berjalan dan berpindah tempat	- Klien berjalan dengan cara merangkak secara perlahan sambil berpegangan pada kursi
	07.40	3. Memonitor frekuensi dan tekanan darah sebelum dan memulai mobilisasi	- Gerakan sendi terbatas karena nyeri ketika digerakkan - TD : 120/70 mmhg N : 84x/i

		<p>Hasil : TD : 120/80 mmhg N : 88x/i S : 36⁰C P : 22 x/i</p> <p>4. Memonitor kondisi umum selama melakukan mobilisasi Hasil : klien tampak tremor saat ingin berdiri, klien tampak meringis ketika menggerakkan lututnya</p> <p><i>Terapeutik</i></p>	<p>S : 36,2⁰C P : 22 x/i A : Gangguan mobilisasi fisik belum teratasi P : Lanjutkan Intervensi</p> <p>Dukungan Mobilisasi</p>
07.45			<p>1. Mengkaji intensitas nyeri dan keluhan klien</p>
07.48		<p>1. Memfasilitasi aktivitas mobilisasi dengan alat bantu (mis. Berpegang pada pagar tempat tidur) Hasil : klien berpegangan pada kursi saat akan berjalan</p>	<p>2. Identifikasi toleransi fisik melakukan pergerakan</p>
07.50		<p>2. Memfasilitasi melakukan pergerakan, jika perlu Hasil : - Melatih pasien melakukan ROM aktif dan ROM pasif, namun klien hanya mampu melakukan beberapa gerakan ROM karena klien merasa nyeri ketika melakukan pergerakan - Membawa klien berkeliling di halaman BRSLU dengan menggunakan kursi roda</p> <p><i>Edukasi</i></p>	<p>3. Monitor frekuensi dan tekanan darah sebelum dan memulai mobilasi</p> <p>4. Monitor kondisi umum selama melakukan mobilisasi</p>
08.05		<p>1. Menjelaskan tujuan dan Prosedur tindakan Hasil : Pasien mengerti dengan tindakan yang akan dilakukan yaitu mobilisasi dini</p>	<p>5. Fasilitasi aktivitas mobilisasi dengan alat bantu (mis. Berpegang pada pagar tempat tidur)</p> <p>6. Fasilitasi melakukan pergerakan, jika perlu</p>
08.15		<p>2. Anjurkan mobilisasi dini Hasil : membantu pasien menggerakkan kedua tangan, dan tungkai secara perlahan, membantu pasien berdiri dan berpindah tempat.</p>	<p>7. Jelaskan tujuan dan Prosedur Tindakan</p> <p>8. Anjurkan mobilisasi dini</p>

3	Sabtu 05 Juni 2021 10.30 10.35 10.37 10.42	Perawatan Diri <i>Observasi</i> 1. Mengidentifikasi kebutuhan alat bantu perawatan diri Hasil : telah diidentifikasi kebutuhan perawatan diri klien yaitu : Popok <i>Terapeutik</i> 1. Menyiapkan keperluan pribadi Hasil : Popok klien telah disiapkan oleh petugas BRSLU 2. Dampingi melakukan perawatan diri sampai mandiri Hasil : Klien menolak mengenakan popok karena merasa tidak nyaman <i>Edukasi</i> 1. Anjurkan melakukan perawatan Diri secara konsisten sesuai kemampuan Hasil : - Menganjurkan kepada klien untuk BAK dengan posisi duduk di kloset jika tidak ingin mengenakan popok	S :-klien mengatakan tidak mau mengenakan popok karena merasa tidak nyaman - Klien mengatakan BAK dengan posisi membungkuk karena sulit mengubah posisi duduk di kloset, selain itu juga memerlukan waktu yang lama bagi klien dibanding dengan posisi BAK berdiri O : Klien tampak BAK dengan cara berdiri A : Masalah defisit perawatan diri belum teratasi P : Lanjutkan intervensi 1. Identifikasi kebutuhan alat bantu perawatan diri 2. Siapkan keperluan pribadi 3. Dampingi melakukan perawatan diri sampai mandiri 4. Anjurkan melakukan perawatan diri secara konsisten sesuai kemampuan
4	Sabtu 05 Juni 2021 09.45	Pencegahan Jatuh <i>Observasi</i> 1. Mengidentifikasi faktor resiko jatuh (mis.usia >65 tahun, gangguan keseimbangan, gangguan penglihatan, neuropati, dst)	S : Klien mengatakan tidak mampu berjalan berdiri, klien merangkak dan bepegangan pada kursi dan tembok ketika ingin ke toilet atau berpindah tempat

	<p>09.47</p> <p>09.48</p> <p>09.55</p> <p>10.00</p> <p>10.05</p>	<p>Hasil : klien mengalami gangguan keseimbangan karena memiliki riwayat penyakit reumathoid arthritis</p> <p>2. Identifikasi faktor lingkungan yang meningkatkan resiko jatuh Hasil : Mengganti keset klien dengan keset yang baru yaitu kesetyang kering, tebal dan lebih besar</p> <p>3. Hitung resiko jatuh dengan menggunakan skala Hasil : Di dapatkan skore uji skala Morse yaitu 90 dengan interpretasi resiko jatuh tinggi</p> <p>4. Monitor kemampuan berpindah dari tempat tidur ke kursi roda dan sebaliknya Hasil : klien tampak tremor ketika ingin berpindah tempat</p> <p><i>Terapeutik</i></p> <p>1. Gunakan alat bantu berjalan Hasil : klien menggunakan kursi saat berjalan dan berpengangan pada tembok</p> <p><i>Edukasi</i></p> <p>1. Anjurkan melebarkan jarak kedua kaki untuk meningkatkan keseimbangan saat berdiri Hasil : klien tampak melebarkan jarak kedua kakinya</p>	<p>O : - klien tampak tremor ketika akan berpindah tempat - Klien tampak menggunakan kursi ketika akan berjalan</p> <p>Interpretasi Uji Keseimbangan :</p> <p>- Resiko jatuh tinggi : 15 - Gangguan mobilitas dan Resiko jatuh tinggi : ≥ 30 detik</p> <p>A : Risiko jatuh tidak terjadi P : Pertahankan intervensi</p> <p>Pencegahan Jatuh</p> <ol style="list-style-type: none"> 1 Identifikasi faktor risiko jatuh 2 Identifikasi faktor lingkungan yang dapat meningkatkan risiko jatuh 3 Monitor kemampuan berpindah dari tempat 4 Hitung risiko jatuh dengan skala 5 Monitor kemampuan berpindah dari tempat tidur ke kursi roda dan sebaliknya 6 Gunakan alat bantu berjalan 7 Anjurkan melebarkan jarak kedua kaki untuk meningkatkan keseimbangan saat berdiri
--	--	--	---

BAB IV HASIL DAN PEMBAHASAN

A. Analisis kasus

Study kasus ini penulis lakukan pada tanggal 2-5 Juni 2021 di Balai Rehabilitasi Sosial Lanjut Usia (BRSLU) Gau Mabaji dengan total lansia berjumlah 9 orang dan 6 di antaranya mengalami sindrom geriatric *immobility*.

Penulis sendiri melakukan pengkajian kepada Ny.R berumur 86 tahun yang mengalami sindrom geriatric *immobility* yang disebabkan karena berbagai faktor salah satunya nyeri persendian. Berdasarkan hasil wawancara klien mengatakan nyeri pada lutut, pinggang, dan bahunya sehingga kesulitan untuk bergerak yang dirasakan sejak 5 bulan yang lalu. Dari hasil observasi penulis nampak lutut sebelah kiri klien tampak bengkak, terdengar suara cracking pada kedua lutut klien dan terjadi kontraktur pada lutut sebelah kiri dimana lutut sebelah kiri klien lebih pendek di banding lutut sebelah kanan, kemudian dari hasil uji kekuatan otot juga didapatkan bahwa klien mengalami penurunan kekuatan otot dimana ekstremitas sebelah kiri yaitu kaki dan tangan hanya mampu terangkat sebentar kemudian terjatuh (score 3) sedangkan ekstremitas sebelah kanan mampu terangkat namun tidak mampu melawan tekanan yang diberikan penulis (score 4). Akibat dari kekuatan otot yang telah menurun serta nyeri persendian yang alami, klien mengatakan sudah sering terjatuh hingga 9 kali dalam beberapa tahun terakhir dan terkadang hanya berbaring selama sehari-hari karena sudah tidak mampu bergerak.

Hal ini sesuai dengan teori yang di tuliskan oleh Dini AA (2013) dalam jurnalnya bahwa imobility diartikan sebagai suatu kondisi tidak bergerak/tirah baring selama 3 hari atau lebih, dengan gerak anggota tubuh menghilang akibat perubahan fungsi fisiologis. Beberapa faktor fisik, psikologis, dan lingkungan bisa mengakibatkan gangguan mobilisasi pada lansia. Penyebab utama imobilisasi yaitu adanya rasa nyeri, kelemahan, terjadi kekakuan otot, dan terjadi ketidakseimbangan. .

Penyebab lain Ny.R mengalami sindrom *Immobility* adalah riwayat penyakit reumathoid arthritis yang telah lama diderita oleh klien. Hal ini

berdasarkan hasil wawancara dengan perawat BRSLU. Sejalan dengan teori yang dituliskan oleh Nurfitriani (2020) bahwa *Reumathoid Arthritis* atau biasa disebut rematik sering menampilkan tanda dan gejala gejala seperti berikut : Nyeri sendi, terutama ketika tubuh bergerak. Umumnya terjadi sendi penopang beban tubuh, misalnya panggul, tulang belakang serta lutut. Terjadinya kemerahan, peradangan nyeri sendi dan bisa terjadi deformitas, rasa nyeri bertambah hebat pada sendi pinggul, lutut dan jari jari pada saat berpindah posisi dapat terdengar suara cracking. Hal ini sesuai dengan hasil pengkajian yang telah penulis lakukan terhadap Ny.R, dimana klien menunjukkan tanda dan gejala tersebut.

Diagnosis keperawatan utama pada kasus ini adalah nyeri kronik. Masalah ini ditemukan penulis sejak hari pertama dilakukan pengkajian. Klien mengatakan nyeri pada lututnya, pinggang, dan bahunya sehingga kesulitan untuk bergerak. Namun nyeri yang paling sering dirasakan yaitu pada daerah lututnya sebelah kiri, nyeri dirasakan seperti tertusuk-tusuk dengan skala 6 (sedang) dalam durasi 1-3 menit dan hilang timbul, nyeri dirasakan sejak 5 bulan yang lalu. Klien juga mengatakan sudah tidak mampu berjalan berdiri sehingga ketika ingin berpindah tempat klien berpegangan pada kursi kecil kemudian merangkak secara perlahan. Oleh karena mobilitas klien dalam pemenuhan kebutuhan sehari-harinya menjadi terganggu.

Dalam buku Standar Diagnosis Keperawatan Indonesia tahun 2017 dituliskan bahwa nyeri kronik yaitu nyeri yang dirasakan > 3 bulan dengan intensitas ringan sampai berat yang disebabkan oleh kerusakan jaringan fungsional maupun aktual. Kondisi ini sejalan dengan keluhan yang dialami oleh Ny.R.

B. Analisis intervensi

Tindakan keperawatan utama yang penulis lakukan untuk mengatasi masalah keperawatan nyeri kronik adalah dengan memberikan kompres hangat serai. Tindakan keperawatan nonfarmakologi dapat menurunkan nyeri dengan resiko yang lebih rendah untuk klien serta tidak membutuhkan biaya yang besar. Walaupun tindakan tersebut bukan merupakan pengganti untuk obat-

obatan, namun tindakan ini kemungkinan dapat mempersingkat waktu nyeri yang dirasakan (smeltzer, 2013 dalam Hidayat, 2020).

Dalam penelitian yang dilakukan oleh Aminurul Yuliastri pada tahun 2012 menunjukkan terdapat perbedaan pengaruh pengurangan nyeri pada nyeri sendi lutut antara terapi panas dan terapi dingin pada subyek penelitian di posyandu lansia Desa Nglangon Kelurahan Karang Tengah Sragen. Terapi panas lebih efektif dalam pengurangan nyeri pada sendi. Terapi panas merupakan pemberian aplikasi panas pada tubuh untuk mengurangi gejala nyeri akut maupun kronis. Terapi ini efektif untuk mengurangi nyeri yang berhubungan dengan ketegangan otot dan kekakuan sendi walaupun dapat juga dipergunakan untuk mengatasi berbagai jenis nyeri yang lain. Sedangkan Terapi dingin adalah penggunaan dingin dalam pengobatan trauma akut dan cedera subakut dan penurunan ketidaknyamanan setelah rekondisi dan rehabilitation (Prentice, 2005 dalam Yuliastri 2012). Sejalan dengan hal ini penulis memilih kompres hangat dengan campuran serai untuk mengatasi nyeri kronik pada Ny.R.

Kompres hangat serai penulis berikan selama 3 hari di setiap pagi hari mulai tanggal 3-5 juni 2021. Dengan media air hangat $\pm 40^{\circ} C$ yang telah di campur dengan serai geprek sebanyak 7 batang, dan durasi pemberian kompres hangat serai 15-20 menit. Hasil evaluasi implementasi kompres hangat serai pada hari pertama klien mengatakan merasa nyaman dan nyeri lututnya sedikit berkurang. Hal ini sejalan dengan hasil study Nurfitriani (2020) terdapat pengaruh dalam pemberian kompres hangar serai terhadap penurunan skala nyeri pada lansia penderita rheumatoid arthritis di PSTW kota jambi.

Kemudian pada hari kedua penulis kembali melakukan kompres hangat serai kepada Ny.R, namun hasil evaluasi setelah dilakukan tindakan klien mengatakan nyerinya tidak berkurang karena kompres yang diberikan kurang panas. Menurut asumsi penulis hal ini terjadi karena klien sudah terbiasa dengan suhu panas karena sebelumnya klien sering menggunakan hot krim. Hot krim adalah krim analgesik yang efektif untuk menurunkan nyeri otot dengan cepat, namun memiliki efek samping yang mungkin timbul seperti iritasi pada kulit pada beberapa orang akibat reaksi alergi, dimana timbulnya rasa gatal, kemerahan, melepuh dan panas karena adanya kandung zat kimia didalamnya (Radhianie, 2017).

Kompres hangat serai juga efektif guna mengurangi rasa nyeri, karena pada tanaman serai terkandung senyawa aktif yang dapat meredakan rasa nyeri serta tanaman serai juga mempunyai kandungan enzim siklo-oksigenase yang bisa mengurangi inflamasi pada penderita rheumatoid arthritis, selain itu serai juga mempunyai efek farmakologis yakni adanya rasa pedas yang bersifat hangat. Dimana efek panas tersebut bisa mengurangi rasa nyeri, kaku sendi dan spasme otot, dikarenakan terjadi vasodilatasi pembuluh darah (Hidayat 2020).

Pada hari ketiga penulis memberikan kompres air serai hangat dengan suhu yang lebih tinggi (≥ 40 °C) sesuai dengan teori Koziar (2009) dalam penelitian Isnawati (2018) mengungkapkan suhu yang direkomendasikan untuk kompres hangat adalah 37 °C-46 °C, tetapi yang perlu diperhatikan adalah lama pemberian kompres. Panas menyebabkan vasodilatasi maksimum dalam waktu 15-20 menit, melakukan kompres lebih dari 20 menit akan mengakibatkan kongesti jaringan dan klien akan beresiko mengalami luka bakar karena pembuluh darah yang berkonstriksi tidak mampu membuang panas secara adekuat melalui sirkulasi darah.

Hasil evaluasi implementasi kompres hangat serai pada hari ke tiga klien mengatakan ada perubahan dari sebelum dilakukan kompres hangat serai dan setelah dilakukan kompres hangat serai, klien merasa lebih nyaman, nyeri lututnya sedikit berkurang dari skala 6 (sedang) menjadi skala 5 (sedang). Hasil study kasus ini sejalan dengan penelitian yang dilakukan Amelia Sarma & Syafitri Adinda Riski pada tahun 2020 di Posyandu Lansia Deli Serdang menunjukkan hasil efektifitas kompres hangat serai terhadap penurunan intensitas nyeri pada lansia. Begitupun dalam penelitian lain yang dilakukan oleh Yurida Olviani & Erna Lidia Sari tahun 2020 juga didapatkan hasil perubahan skala nyeri setelah dilakukan kompres hangat serai pada lansia.

Menurut Andriani (2016) dengan memberikan perlakuan kompres serai hangat pada lanjut usia akan terjadi penurunan intensitas nyeri, ini dikarenakan efek hangat pada serai akan merangsang sistem effektor sehingga mengeluarkan signal yang akan mengakibatkan terjadinya vasodilatasi perifer. Perubahan ukuran pembuluh darah diatur oleh pusat vasomotor pada *medulla oblongata*

dari tangkai otak, dibawah pengaruh hipotalamik bagian anterior sehingga terjadi vasodilatasi. Terjadinya vasodilatasi ini menyebabkan aliran darah kesetiap jaringan khususnya yang mengalami radang dan nyeri bertambah, sehingga terjadi penurunan nyeri sendi pada jaringan yang meradang.

Asumsi peneliti sendiri adalah adanya kandungan tanaman serai yakni minyak atsiri yang mempunyai rasa pedas dan bersifat hangat sebagai anti peradangan, sehingga dengan efek panas tersebut dapat memperlancar sirkulasi darah yang kemudian dapat meningkatkan suplai oksigen ke jaringan, sel-sel tubuh mendapatkan oksigen sehingga dapat meredakan rasa nyeri. Namun walaupun telah terjadi penurunan skala nyeri selama 3 kali implementasi penulis menyimpulkan masalah keperawatan belum teratasi karena klien masih merasakan nyeri, dan masih kesulitan untuk bergerak.

Hal ini disebabkan karena riwayat penyakit kronik yang dimiliki klien yaitu rheumatoid arthritis yang telah diderita sejak ± 10 tahun yang lalu, serta faktor usia klien yang sudah berada pada tahap usia lanjut beresiko masalah kesehatan. Sejalan dengan teori Potter & Perry (2005) dalam Hidayat (2020) menuliskan bahwa faktor usia juga akan mempengaruhi terhadap respon nyeri seseorang, umur adalah variabel penting yang mempengaruhi nyeri, khususnya pada pasien lansia, seorang lansia mempunyai resiko tinggi mengalami situasi-situasi yang membuat mereka merasakan nyeri karena sudah mengalami berbagai perubahan-perubahan pada sistem tubuh.

Selain intervensi utama yang telah penulis lakukan yaitu kompres hangat serai, penulis juga melakukan berbagai intervensi keperawatan lainnya untuk mengatasi masalah keperawatan klien khususnya yang terkait sindrom geriatric *Immobility*. Adapun intervensi yang telah penulis lakukan yaitu melatih kekuatan otot Ny.R dengan memberikan latihan rentang gerak (ROM) pasif dan aktif untuk mengatasi diagnosis keperawatan gangguan mobilitas fisik. Intervensi ini penulis lakukan selama 3 hari di setiap pagi hari mulai tanggal 3-5 juni 2021, namun hasil evaluasi setelah dilakukan implementasi selama 3 hari tidak terjadi peningkatan kekuatan otot yang signifikan. Asumsi penulis hal ini disebabkan karena durasi pemberian ROM cukup singkat karena

hanya dilakukan selama 3 hari sedangkan klien Ny.R memiliki riwayat tirah baring yang cukup lama.

Selanjut penulis juga melakukan intervensi keperawatan perawatan diri untuk mengatasi deficit perawatan diri Ny.R, berdasarkan hasil pengkajian didapatkan klien mengatakan sudah lama tidak memotong kukunya, pakaian klien tampak bersih namun berbau pesing, begitupun dengan sprei kasur klien juga berbau pesing. Setelah dilakukan implementasi selama 3 hari di setiap pagi mulai tanggal 3-5 juni 2021, hasil evaluasi didapatkan klien tampak bersih, kuku kaki dan tangan tampak pendek, namun klien masih berbau pesing. Hal ini disebabkan karena kesulitan bergerak yang dialami klien sehingga terkadang klien BAK di ranjangnya.

Intervensi keperawatan terakhir yang penulis lakukan adalah pencegahan jatuh untuk mengatasi diagnosis keperawatan risiko jatuh dengan menganjurkan klien untuk melebarkan jarak kedua kakinya untuk mengangkat keseimbangan ketika berdiri dan memonitor kemampuan berpindah klien. Hasil evaluasi setelah dilakukan implementasi keperawatan selama 3 hari di setiap pagi mulai tanggal 3-5 juni 2021 di dapatkan bahwa Faktor risiko tidak terjadi karena selama dilakukan implementasi keperawatan Ny.R tidak pernah terjatuh.

Model konsep keperawatan orem "*Self Care*" penulis terapkan dalam melakukan asuhan keperawatan pada pasien lansia yang mengalami sindrom geriatric *immobility* dimana pasien memiliki keterbatasan dalam pergerakan dan perawatan dirinya (*Self care deficit*) akibat nyeri persendian, sehingga penulis menentukan dan memberikan perawatan secara terapeutik (*nursing system*) dengan memberikan terapi sederhana yaitu kompres hangat serai. Intervensi ini mudah untuk dilakukan, tidak membutuhkan biaya dan mudah didapatkan sehingga klien dapat melakukannya secara mandiri untuk mengatasi masalah kesehatannya (*Self Care*).

Fokus utama konsep teori keperawatan ini agar pasien mampu untuk melakukan perawatan secara mandiri sehingga pasien mampu mempertahankan dan tercapai kemampuannya dalam peningkatan kesehatan

dan kesejahteraan hidup. Konsep ini memberikan landasan bagi perawat terkait pentingnya untuk memandirikan pasien sesuai dengan kemampuan dan tingkat ketergantungannya masing-masing, serta tidak menempatkan pasien pada posisi dependen (Asmadi, 2005 dalam Risnah, 2020)

C. Alternatif pemecahan Masalah (Memberikan alternative selain intervensi utama berbasis EBN)

Alternative pemecahan masalah atau tindak lanjut yang dapat dilakukan terhadap Ny.R adalah dengan melakukan intervensi teknik relaksasi otot progresif. Terapi latihan otot progresif merupakan salah satu terapi komplementer yang mampu mengurangi nyeri. Karena memang dalam terapi ini klien dilatih untuk bisa konsentrasi, mengatur pernafasan dan menjaga agar bisa dalam kondisi relaksasi (Ayu, 2020).

Pengaturan pernafasan akan membuat tubuh klien mampu menghirup oksigen sebanyak mungkin dan mengeluarkan CO₂. Dalam kondisi ini tubuh klien akan mengalami perfusi yang adekuat. Bisa mengantarkan suplai darah yang cukup ke dalam sel. Sehingga dapat memberikan kalori dan oksigen yang pada akhirnya sumber tenaga akan cukup. Dalam kondisi ini klien bisa mengobati nyerinya sendiri dan memperbaiki sel yang rusak (Eno, 2020).

Terapi otot progresif harus dilakukan saat klien merasa santai atau rileks. Dengan kondisi relaksasi maka semua otot klien akan berkurang ketegangannya. Sehingga bisa menurunkan saraf simpatis dan lebih mengaktifkan parasimpatis. Saat inilah sekresi ketokolamin dan kortisol akan berkurang dan lebih banyak mensekresi endorfin. Releasenya endorfin didalam tubuh akan membuat nyeri hilang, memberikan perasaan bahagia dan semua sel bisa memperbaiki kerusakannya (Susanto, 2018).

Dalam penelitian Nurhidayati dan Eno Wijaya pada tahun 2019 disimpulkan bahwa setelah dilakukan terapi relaksasi otot progresif pada lansia yang mengalami nyeri sendi kronik hasilnya menunjukkan penurunan dari skala nyeri sedang turun menjadi skala nyeri ringan. Terapi relaksasi otot progresif mampu menurunkan nyeri sendi yang dialami lansia. Hasil penelitian ini sejalan dengan penelitian yang dilakukan oleh Eva Dwi Ramayanti tahun 2021

yang menunjukkan bahwa terapi relaksasi otot progresif secara signifikan dapat menurunkan tingkat nyeri pada lansia. Berdasarkan uraian diatas penulis penulis merekomendasikan terapi relaksasi otot progresif sebagai alternatif pemecahan masalah atau tindak lanjut dari masalah nyeri sendi.

Namun pengobatan yang paling agung dan paling bermanfaat adalah Alquran al-Karim. Telah ditegaskan dalam banyak nas-nas syar'i bahwa Alquran merupakan media penyembuhan yang bermanfaat dan efektif untuk mengobati berbagai penyakit ruhani dan jasmani. Tentu saja syaratnya harus yakin dan tidak tergesa-gesa. Sebagaimana telah terbukti nyata dalam realita kehidupan manusia semenjak zaman Nabi Saw. hingga hari ini, dimana banyak umat manusia yang dapat mengambil manfaat melalui pengobatan dengan Alquran ini. Dalam Alquran kata penyembuhan (syafa dan segala turunannya) berulang sebanyak 8 kali. Namun yang mengandung pengertian penyembuhan dan yang berkaitan dengannya disebutkan sebanyak 6 kali yaitu pada surat al-Nahl [16]: 69, surat al-Isrâ' [17]: 82, surat Fushilât [41]: 44, dan surat Yunûs [10]: 57. Firman Allah dalam QS Al-Isra (17) ayat 82, berbunyi :

وَنُنزِّلُ مِنَ الْقُرْآنِ مَا هُوَ شِفَاءٌ وَرَحْمَةٌ لِّلْمُؤْمِنِينَ وَلَا يَزِيدُ الظَّالِمِينَ إِلَّا خَسَارًا

Terjemahnya : UNIVERSITAS ISLAM NEGERI

“82. Kami turunkan dari Al-Qur'an sesuatu yang menjadi **penawar** dan rahmat bagi orang-orang mukmin, sedangkan bagi orang-orang zalim (Al-Qur'an itu) hanya akan menambah kerugian.”

Pada surat al-Isrâ' [17]: 82, syifâ' dimaknakan sebagai penawar. Menurut al-Razi lafadz min di sini bukan mengandung pengertian li tab'îdh (untuk sebagian) akan tetapi mengandung makna untuk menyeluruh. Maka makna dari ayat tersebut adalah “wa nunazzilu min haza al-jins allazi huwa Alquran ma huwa syifâ”. Maka seluruh ayat-ayat Alquran merupakan penyembuh dan penawar bagi seluruh orang-orang yang beriman. Dan Alquran menurutnya merupakan penawar bagi seluruh penyakit ruhani maupun jasmani (Ali, 2015).

BAB V

PENUTUP

A. Kesimpulan

Berdasarkan hasil studi kasus yang telah dilakukan penulis dapat disimpulkan bahwa :

1. Hasil pengkajian yang dilakukan terhadap Ny.R di BRSLU Gau Mabaji didapatkan bahwa Ny.R mengalami sindrom geriatric *immobility* disebabkan karena nyeri persendian.
2. Diagnosis keperawatan Ny.R dengan sindrom geriatric *immobility* di BRSLU Gau Mabaji, yaitu :
 - a) Nyeri Kronik b/d kondisi muskuloskeletal kronik
 - b) Gangguan Mobilitas Fisik b/d nyeri, kekakuan sendi, penurunan kekuatan otot, dan gangguan muskuloskeletal
 - c) Defisit perawatan diri b/d kelemahan dan gangguan musculoskeletal
 - d) Risiko Jatuh b/d kekuatan otot menurun
 - e) Risiko Ketidakberdayaan b/d kurang dukungan sosial
3. Intervensi keperawatan pada Ny.R dengan sindrom geriatric *immobility* di BRSLU Gau Mabaji Gowa, yaitu :
 - 1) Manajemen nyeri : kompres hangat serai
 - 2) Dukungan mobilisasi
 - 3) Perawatan diri
 - 4) Pencegahan jatuh
4. Implementasi keperawatan pada Ny.R dengan sindrom geriatric *immobility* di BRSLU Gau Mabaji Gowa dilakukan selama 3x24 jam, dan semua intervensi telah diimplementasikan kepada Ny.R.
5. Hasil Evaluasi keperawatan pada Ny.R dengan sindrom geriatric *immobility* di BRSLU Gau Mabaji Gowa di dapatkan bahwa diagnosis keperawatan nyeri kronik, gangguan mobilisasi, dan deficit perawatan diri hasilnya belum teratasi. Sedangkan diagnosis keperawatan risiko jatuh hasilnya faktor resiko tidak terjadi

6. Hasil analisis intervensi didapatkan bahwa ada pengaruh kompres hangat serai pada lansia yang mengalami sindrom geriatri *immobility* dengan masalah nyeri.

B. Saran

Berdasarkan hasil penelitian yang dilakukan, maka saran yang dapat saya berikan adalah sebagai berikut :

1. Institusi Pendidikan

Institusi pendidikan kesehatan agar melakukan pengembangan dan peningkatan mutu pendidikan dimasa yang akan datang, agar dapat memberikan asuhan keperawatan yang profesional untuk klien lansia yang mengalami sindrom geriatric.

2. Balai Kesehatan Sosial Lanjut Usia

Balai Kesehatan Sosial Lanjut Usia agar lebih menekankan perawat dan petugas kesehatan lainnya untuk meningkatkan mutu pelayanan kesehatan demi membantu pengobatan lansia dan memberikan kepuasan lansia dalam pelayanan diBRSLU, salah satunya penerapan kompres hangat serai untuk lansia yang mengalami sindrom geriatric *immobility*,

3. Penulis Selanjutnya

Penulis selanjutnya diharapkan melakukan study kasus dengan pengkajian lebih mendalam komprehensif pada klien lansia agar dapat melakukan intervensi berbasis EBN tidak hanya pada satu sindrom tetapi pada ke 14 sindrom geriatric.

DAFTAR PUSTAKA

- Al-Qur'anul Karim Dan Terjemahannya*. Kementrian Agama RI : 2019
- Abdillah, Awaluddin Jahid. 2020. *Pengaruh Back Massage Terapi Terhadap Penurunan Nyeri Reumatik Pada Lansia*. Doi: [Http://Dx.Doi.Org/10.38165/Jk](http://dx.doi.org/10.38165/jk). E-Issn: 2721-9518 P-Issn: 2088-0278
- Adelina, Saputri, 2019. *Asuhan Keperawatan Keluarga Dengan Terapi Kompres Hangat Rebusan Serai untuk Mengurangi Nyeri Pada Ny.L dengan Arthritis Reumathoid Di Jorong Solok Baruah Nagari Salo Kecamatan Baso Kabupaten Agam*. Skripsi : STIKES Perintis Padang
- Adriani, Marlina. 2016. *Pengaruh Kompres Hangat Serai Terhadap Penurunan Intensitas Nyeri Rheumathoid Arthritis Pada Lanjut Usia*. ISSN: 1979-9292 E-ISSN: 2460-5611
- Aini, N. (2018). *Teori Model Keperawatan : Beserta Aplikasinya Dalam Keperawatan*. Malang: UMM Press
- Ali, Syamsuri. 2015. *Pengobatan Alternatif Dalam Perspektif Hukum Islam*. Al-Adalah Vol. Xii, No. 4, Desember 2015.
- Amelia, Sarma & Syafitri, Adinda Riski. 2020. *Efektifitas Kompres Hangat Rebusan Air Serai Terhadap Penurunan Intensitas Nyeri Arthritis Reumatoid Pada Lansia di Puskesmas Deli Tua Tahun 2020*. [Http://Ejournal.Delihusada.Ac.Id/Index.Php/Jpkm](http://Ejournal.Delihusada.Ac.Id/Index.Php/Jpkm)
- Badan Pusat Statistik (BPS). 2020. *Statistik Penduduk Lanjut Usia 2020*. ISSN : 2086-1036
- Badan Pusat Statistik Kabupaten Gowa, 2020. *Hasil Sensus Penduduk 2020*.
- Damanik & Hasan. 2019. *Modul Bahan Ajar Keperawatan Gerontik*. Universitas Kristen Indonesia Bmp.Uki : Smd-36-Kg-Pk-Iv-2019
- Devi, S. 2017. *Pengaruh Kompres Hangat Terhadap Penurunan Nyeri Rheumathoid Arthritis*.
- Dini, A.A. 2013. *Sindrom Geriatric (Imobilitas, Instabilitas, Gangguan Intelektual, Inkontinensia, Infeksi, Malnutrisi, Gangguan Pendengaran)*. Med.Unila,1(3):117-127

- Dwi Oktari, Rika. 2018. *Pengaruh Kompres Hangat Rebusan Air Serai Terhadap Penurunan Nyeri Hiperurisemia Pada Lansia*. Skripsi : STIKES Insan Cendekia Medika Jombang
- Etri Yanti, Dkk. 2018. *Effectivines Of Giving Red Ginger Compreses (Zingiber Officinale Rosc) And Serai (Cymbopogon Citratus) On Pain Intensity In Elderly With Reumathoid Arthritis*. E-ISSN : 2655-5840 ISSN : 2655-964
- Hasrul & Muas, 2018. *Pengaruh Kompres Hangat Terhadap Penurunan Intensitas Nyeri Gout Arthritis Pada Lansia*. Volume 7 Nomor 2 Bulan Desember Tahun 2018. Issn:2089-9394
- Hembing, w. 2007. *Atasi Asam Urat dan Rematik ala Hembing*. Jakarta : Puspaswara
- Hidayat & Napitaliu. 2015. *Pemanfaatan tumbuhan Berkhasiat Obat Oleh Masyarakat Sekitar Cagor Alam Gunung Simpang, Jawa Barat*. In *Prosiding Seminar Nasional Masyarakat Biodiversitas Indonesia*. <http://biodiversitas.mipa.uns.ac.id>
- Hidayat, Ridha. 2020. *Efektifitas Kompres Serai Hangat Terhadap Penurunan Skala Nyeri arthritis Rheumathoid Pada Lansia Di Desa Naumbai Wilayah Kerja Puskesmas Kampar*. ISSN 2580-2194
- Isnawati, Findy Nur Isa. 2018. *Efektifitas Terapi Kompres Air Hangat Terhadap Intensitas Nyeri Pada Lansia Mawar Indah Dusun JangganDesa Janggan Kecamatan Pancol Kabupaten Magetan*. Skripsi : STIKES Bakti Husada Mulia Madiun
- Kementrian Kesehatan Ri. 2020. *Profil Kesehatan Indonesia 2020*. <Http://Www.Kemendes.Go.Id>. Diakses Pada Tanggal 12 Juli 2021
- Kozier, Dkk. 2009. *Buku Ajar Keperawatan Klinis*, Jakarta: Egc.
- Kusyanti, 2006. *Keterampilan Dan Prosedur Laboratorium Kesehatan Teknik Mengatasi Nyeri*. Jakarta: Egc.
- Muhammad Pany A. & Elman Boy. 2019. *Prevalensi Nyeri Pada Lansia*. Literature Riview : Fakultas Kedokteran Universitas Muhammadiyah Sumatera Utara
- Mutaqin, Jejen Zainal. 2019. *Lansia Dalam Al-Qur'an Kajian Term (Tafsir Asy-Syaikh, Al-Kibar, Al-Ajuz, Ardzal Al-Umur)*. Skripsi : Universitas Islam Negeri Walisongo Semarang
- Nugroho. (2008). *Keperawatan Gerontik*. Jakarta : ECG

- Nurfitriani & Tina Yuli Fatmawati. 2020. *Pengaruh Kompres hangat Serai Terhadap Intensitas Nyeri Arthritis Rheumathoid Pada Lanjut Usia Di PSTW Budi Luhur*. P-ISSN :2302-8416 E-ISSN: 2654-2552
- Perry, P. 2009. *Buku Ajar Fundamental Keperawatan: Konsep, Proses, Praktik*.
- PPNI. 2018. *Standar Luaran Keperawatan Indonesia: Definisi dan Kriteria Hasil Keperawatan, Edisi I*. Jakarta: DPP PPNI
- PPNI. 2017. *Standar Diagnosis Keperawatan Indonesia: Definisi dan Indikator Diagnostik, Edisi III*. Jakarta: DPP PPNI
- PPNI. 2018. *Standar Intervensi Keperawatan Indonesia: Definisi dan Tindakan Keperawatan, Edisi II*. Jakarta: DPP PPNI
- Ramayanti, Eva Dwi, dkk. *Terapi Relaksasi Otot Progresif Berpengaruh Terhadap Tingkat Nyeri Sendi Pada Lansia*. E-ISSN 2549-8118; P-ISSN 2085-1049
- Riskesdas. 2018. *Lapaoran Nasional Riskesdas 2018* Kementerian Ri.
- Stanley, Mickey.2006. *Buku Ajar Keperawatan Gerontik*. Jakarta: EGC
- Widiantari, Retika. 2019. *Asuhan Keperawatan Pada Klien Ny.D Dengan Sindrom Geriatri + Anoreksia Di Ruang Rawat Inap Interne Ambun Suri Lantai 3 Dr. Achmad Mochtar Bukittinggi Tahun 2019*. Skripsi I : Stikes Perintis Padang
- Wijaya, Tri. (2020). *Penerapan Terapi Relaksasi Otot Progresif Dalam Menurunkan Skala Nyeri Sendi Lansia*. e-ISSN: 2723-8067
- World Health Organization (WHO). [Musculoskeletal Conditions \(Who.Int\)](https://www.who.int)
- Yepi. 2017. *Efektifitas Terapi Kompres Hangat Serai Dengan Kompres Dingin Terhadap Tingkat Nyeri Lansia Yang Mengalami Osteoarthritis*.
- Yulianti. 2015. *Laporan Pendahuluan Gerontology "Geriatric Syndrome"*. Universitas Brawijaya Malang
- Yuliastri, Aminurul. 2012. *Pengaruh Kompres Panas Dan Kompres Dingin Terhadap Pengurangan Nyeri Pada Osteoarthritis Sendi Lutut*. Universitas Muhammadiyah Surakarta
- Yurida Olviani & Erna Lidia. 2018. *Pengaruh Kompres Hangat Rebusan Air Serai Terhadap Penurunan Nyeri Arthritis Rheumatoid pada Lansia Di Panti Sosial Tresna Werdha Budi Sejahtera Banjar Baru Provinsi Kalimantan selatan*. (ISSN: 2086-3454 E-ISSN: 2549-4058).



DOKUMENTASI



DAFTAR RIWAYAT HIDUP



Nurdiana, lahir di Bone pada tanggal 3 Desember 1996. Penulis merupakan anak ke 2 dari 3 bersaudara yang dilahirkan dari pasangan Bapak **Nasaruddin Sage** dan Ibu **Kartini**.

Penulis yang akrabnya di panggil **Dian** ini mengawali pendidikan Taman Kanak-kanak pada tahun 2001 di TBK Pekan Sipitang Malaysia, kemudian pada tahun 2002 melanjutkan pendidikan di SD Inpres 12/79 Abbumpungeng dan lulus pada tahun 2008. Lalu melanjutkan pendidikan di SMPN 1 Mare pada tahun 2008 dan lulus pada tahun 2011, kemudian melanjutkan pendidikan di SMAN 2 Bone pada tahun 2011 dan lulus pada tahun 2014. Setelah itu di tahun yang sama penulis memasuki

bangku perkuliah di Perguruan Tinggi Universitas Islam Negeri (UIN) Alauddin Makassar, tepatnya Fakultas Kedokteran dan Ilmu Kesehatan Jurusan Ilmu Keperawatan melalui jalur SBMPTN dan lulus pada tahun 2018, kemudian melanjutkan pendidikan Profesi Ners pada tahun 2020. Syukur Alhamdulillah berkat pertolongan Allah swt, perjuangan keras dan disertai iringan doa dari kedua orang tua, keluarga serta rekan-rekan yang membantu penulis hingga dapat menyelesaikan pendidikan dan berhasil menyusun Tugas Akhir Ners yang berjudul **“Intervensi Kompres Hangat Serai pada Lansia yang Mengalami Sindrom Geriatri *Immobility* dengan Masalah Nyeri”**.

Pengalaman organisasi diawali pada masa pendidikan Sekolah Dasar. Pada saat SD penulis terlibat dalam organisasi Kepramukaan, pada masa SMP terlibat dalam organisasi Pramuka dan Palang Merah Remaja (PMR), dan pada masa SMA terlibat dalam organisasi OSIS dan Palang Merah Remaja (PMR). Kemudian di bangku perkuliahan terlibat dalam organisasi Himpunan Mahasiswa Jurusan (HMJ) Keperawatan di bidang Dana dan Usaha. Mulai pada saat itu kehidupan lebih mandiri baik secara akademis, organisasi dan personal. Di tahun 2021, penulis fokus mengerjakan Tugas Akhir Ners sebagai salah satu syarat memperoleh gelar Ners.