

**PENGARUH PENERAPAN METODE *AL-BARQY* TERHADAP
KEFASIHAN MEMBACA AL-QUR'AN PESERTA DIDIK PADA MATA
PELAJARAN PENDIDIKAN AGAMA ISLAM DI SMAN 19
KABUPATEN BONE**



Skripsi

Diajukan untuk Memenuhi Salah Satu Syarat Meraih Gelar
Sarjana Pendidikan Jurusan Pendidikan Agama Islam
pada Fakultas Tarbiyah dan Keguruan
UIN Alauddin Makassar

Oleh:

ANDI IRVAN MUHTAR

NIM: 20100115189

**FAKULTAS TARBIYAH DAN KEGURUAN
UIN ALAUDDIN MAKASSAR**

2021

PERNYATAAN KEASLIAN SKRIPSI

Mahasiswa yang bertanda tangan di bawah ini:

Nama : Andi Irvan Muhtar
NIM : 20100115189
Tempat, Tanggal Lahir : Batulappa, 15 November 1996
Jurusan : Pendidikan Agama Islam
Fakultas : Tarbiyah dan Keguruan
Alamat : Jl. H.M. Yasin Limpo No. 36 Samata-Gowa
Judul : Pengaruh Penerapan Metode *al-Barqy* terhadap Kefasihan Membaca al-Qur'an Peserta Didik pada Mata Pelajaran Pendidikan Agama Islam di SMAN 19 Kabupaten Bone

Menyatakan dengan sesungguhnya dan penuh kesadaran bahwa skripsi ini benar adalah hasil karya sendiri. Jika dikemudian hari terbukti bahwa ia merupakan duplikat, tiruan, plagiat, atau dibuat oleh orang lain, sebagian atau seluruhnya, maka skripsi dan gelar yang diperoleh karenanya batal demi hukum.

Samata,

2021

Penyusun,



Andi Irvan Muhtar
NIM. 20100115189

PERSETUJUAN PEMBIMBING


Pembimbing penulisan skripsi Saudara **Andi Irvan Muhtar**, NIM: **20100115189**, mahasiswa Jurusan Pendidikan Agama Islam Fakultas Tarbiyah dan Keguruan UIN Alauddin Makassar, setelah dengan seksama meneliti dan mengoreksi skripsi yang bersangkutan dengan judul **“Pengaruh Penerapan Metode *al-Barqy* terhadap Kefasihan Membaca al-Qur’an Peserta Didik pada Mata Pelajaran Pendidikan Agama Islam di SMAN 19 Kabupaten Bone”** memandang bahwa skripsi tersebut telah memenuhi syarat-syarat ilmiah dan dapat disetujui untuk diajukan pada sidang ujian hasil.

Demikian persetujuan ini diberikan untuk diproses lebih lanjut.

Gowa, 2021

Pembimbing I

Pembimbing II


Prof. Dr. H. Syahrudin, M.Pd.
NIP 195805041987031004


Dr. H. Syamsuri, S.S., M.A.
NIP 197212052002121012

Mengetahui,
Ketua Jurusan PAI


Dr. H. Syamsuri, S.S., M.A.
NIP 197212052002121012

PENGESAHAN SKRIPSI

Skripsi berjudul, "Pengaruh Penerapan Metode al-Barqy terhadap Kefasihan Membaca al-Qur'an Peserta Didik pada Mata Pelajaran Pendidikan Agama Islam di SMAN 19 Kabupaten Bone", yang disusun oleh Andi Irvan Muhtar, NIM: 20100115189, mahasiswa Jurusan Pendidikan Agama Islam Fakultas Tarbiyah dan Keguruan UIN Alauddin Makassar, telah diuji dan dipertahankan dalam sidang Munaqasyah Skripsi yang diselenggarakan pada hari Jum'at, tanggal 17 September 2021 M, bertepatan dengan 10 Safar 1443 H, dinyatakan telah dapat diterima sebagai salah satu syarat untuk memperoleh gelar Sarjana Pendidikan dalam Ilmu Tarbiyah dan Keguruan, Jurusan Pendidikan Agama Islam dengan beberapa perbaikan.

Samata-Gowa,

17 September 2021 M.
10 Safar 1443 H.

DEWAN PENGUJI:

Nomor SK 3009

Ketua	: Dr. Muhammad Rusmin B., M.Pd.I.	(.....)
Sekretaris	: Dr. Rosdiana, M.Pd.I.	(.....)
Munaqisy I	: Dr. Hj. Rosmiaty Azis, M.Pd.I.	(.....)
Munaqisy II	: Dr. H. Muzakkir, M.Pd.I	(.....)
Pembimbing I	: Prof. Dr. H. Syahrudin, M.Pd	(.....)
Pembimbing II	: Dr. H. Syamsuri, S.S., M.A.	(.....)

Diketahui oleh:

Dekan Fakultas Tarbiyah dan Keguruan

UIN Alauddin Makassar,



Dr. H. Marjuni, M.Pd.I.

NIP 197810112005011008

KATA PENGANTAR

بِسْمِ اللَّهِ الرَّحْمَنِ الرَّحِيمِ

Puji syukur ke hadirat Allah swt. karena izin, rahmat, dan karunia-Nyalah sehingga penyusun dapat menyelesaikan tugas skripsi ini. Shalawat serta salam senantiasa tercurahkan kepada junjungan Nabi Muhammad saw. nabi yang mengangkat derajat manusia dari alam kegelapan menuju alam yang terang benderang.

Penyusun mengucapkan banyak terima kasih kepada semua pihak terutama kepada orang tua tercinta, ayahanda tercinta A. Muhtar dan ibunda tercinta Sutarni yang telah melahirkan, merawat, mengasuh, membesarkan, mendidik dan membiayai penyusun selama menempuh jalan pendidikan sampai selesainya skripsi ini, semoga jasa-jasa mereka mendapatkan balasan dan ridho Allah swt. dan selalu berada dalam perlindungan, pertolongan Allah swt. dan diampuni segala dosa-dosa beliau. Amin.


Penyusun menyadari betapa banyaknya bantuan dan partisipasi yang penyusun terima, sehingga dari itu sepatutnyalah penyusun menyampaikan rasa terima kasih sebesar-besarnya kepada:

1. Prof. H. Hamdan Juhannis, M.A., Ph.D. Rektor , Prof. Dr. H. Mardan, M.Ag. Wakil Rektor I, Dr. Wahyudin Naro, M.Hum. Wakil Rektor II, dan Prof. Dr. Darussalam Syamsuddin, M.Ag. Wakil Rektor III, dan Dr. H. Kamaluddin Abu Nawas, M.Ag. Wakil Rektor IV UIN Alauddin Makassar yang selama ini berusaha memajukan Universitas Islam Negeri Alauddin Makassar dan atas segala fasilitas yang telah disediakan sehingga skripsi ini dapat terselesaikan dengan baik.
2. Dr. H. A. Marjuni, S.Ag., M.Pd.I. Dekan, Dr. M. Sabir U, M.Ag. Wakil Dekan I, Dr. M. Rusdi, M.Ag. Wakil Dekan II, Dr. H. Ilyas M.Pd., M.Si. Wakil Dekan III Fakultas Tarbiyah dan Keguruan UIN Alauddin Makassar beserta seluruh stafnya atas segala pelayanan yang diberikan kepada penulis.

3. Dr. H. Syamsuri, S.S., M.A. Ketua Jurusan dan Dr. Muhammad Rusmin B, S.Pd.I., M.Pd.I. Sekretaris Jurusan Pendidikan Agama Islam serta stafnya atas izin, pelayanan, kesempatan dan fasilitas yang diberikan sehingga skripsi ini dapat terselesaikan.
4. Prof. Dr. H. Syahrudin, M.Pd. Pembimbing I dan Dr. H. Syamsuri, S.S., M.A. Pembimbing II yang senantiasa meluangkan waktunya dalam memberikan bimbingan dan petunjuk dalam penyelesaian skripsi ini.
5. Dr. Hj. Rosmiaty Azis, M.Pd.I. Penguji I dan Dr. H. Muzakkir, M.Pd.I. Penguji II yang telah mengarahkan dan selalu memberikan motivasi kepada penyusun.
6. Dosen dan Karyawan/Karyawati Fakultas Tarbiyah dan Keguruan UIN Alauddin Makassar yang telah memberikan bantuan kepada penyusun.
7. Drs. Ibrahim Nasbi. Kepala Perpustakaan Fakultas Tarbiyah dan Keguruan serta UIN Alauddin Makassar beserta segenap staf yang telah menyiapkan berbagai literatur dan memberikan kemudahan untuk memanfaatkan perpustakaan secara maksimal demi penyelesaian skripsi ini.
8. Mahasiswa Jurusan Pendidikan Agama Islam angkatan 2015 terkhusus kelas PAI 9-10, mereka teman perjuangan serta memberikan semangat dan motivasi.

Penyusun menyadari sepenuhnya bahwa skripsi ini jauh dari kesempurnaan. Oleh karena itu, dengan kerendahan hati, penyusun menerima saran dan kritik yang sifatnya konstruktif demi kesempurnaan skripsi ini. Semoga semua pihak yang telah memberikan bantuan mendapatkan pahala serta kebaikan disisi Allah swt. dan semoga skripsi ini memberikan manfaat bagi pembaca, terlebih lagi bagi penyusun.

Gowa, 2021
Penyusun,


Andi Irvan Muhtar
NIM. 20100115189

DAFTAR ISI

HALAMAN SAMPUL	i
PERNYATAAN KEASLIAN SKRIPSI	ii
PENGESAHAN SKRIPSI.....	iii
KATA PENGANTAR	v
DAFTAR ISI	vii
DAFTAR TABEL	viii
ABSTRAK	ix
BAB I PENDAHULUAN	1-10
A. Latar Belakang Masalah	1
B. Rumusan Masalah	5
C. Hipotesis	6
D. Defenisi Operasional dan Ruang Lingkup Peneletian	7
E. Kajian Pustaka	8
BAB II TINJAUAN TEORITIS	11-28
A. Metode <i>al-Barqy</i>	11
B. Kefasihan Membaca al-Qur'an	16
BAB III METODELOGI PENELITIAN	29-39
A. Jenis dan Lokasi Penelitian	29
B. Populasi dan Sampel	30
C. Teknik Pengumpulan Data	31
D. Instrument Penelitian	32
E. Teknik Analisis Data	33
F. Tujuan dan Kegunaan Penelitian	38
BAB IV HASIL PENELITIAN DAN PEMBAHASAN	39-53
A. Sejarah Berdirinya SMAN 19 Kab. Bone	40
B. Gambaran Umum Lokasi Penelitian	40
C. Deskripsi Hasil Penelitian	43
D. Pembahasan	55
BAB V PENTUP	54-55
A. Kesimpulan	58
B. Implikasi Penelitian	59
DAFTAR PUSTAKA	60-62
LAMPIRAN	63-65
RIWAYAT HIDUP	67

DAFTAR TABEL

Keterangan tabel berikut:

Tabel 3.1 Tabel Bantu Perhitungan Distribusi Frekuensi	35
Tabel 4.1 Daftar Guru dan Jabatan di SMA Negeri 19 Kab. Bone	42
Tabel 4.2 Nilai Hasil Pre-test	44
Tabel 4.3 Deskriptif Statistik Pre-test	45
Tabel 4.4 Tingkat Penguasaan Materi Pre-test.....	46
Tabel 4.5 Nilai Hasil Post-test.....	50
Tabel 4.6 Deskriptif Statistik Post-test	51
Tabel 4.7 Tingkat Penguasaan Materi Post-test	51
Tabel 4.8 Distribusi Frekuensi dan Presentase Skor Hasil Belajar Pre-test dan Post-test	50
Tabel 4.9 One-Sample Kolmogorov-Smirnov Test	54
Tabel 4.10 Paired Samples Test	54

ABSTRAK

Nama : Andi Irvan Muhtar

NIM : 20100115189

Judul : “Pengaruh Penerapan Metode *al-Barqy* terhadap Kefasihan Membaca al-Qur’an Peserta Didik pada Mata Pelajaran Pendidikan Agama Islam di SMAN 19 Kabupaten Bone”

Penelitian ini bertujuan untuk: 1) mendeskripsikan kefasihan membaca al-Qur’an peserta didik sebelum diterapkan metode *al-Barqy*, 2) mendeskripsikan kefasihan membaca al-Qur’an peserta didik setelah diterapkan metode *al-Barqy*, 3) mengetahui pengaruh metode *al-Barqy* terhadap kefasihan membaca al-Qur’an peserta didik XI IPA @2 SMAN 19 Bone.

Penelitian ini adalah penelitian yang bersifat deskriptif kuantitatif dengan jenis penelitian *pre-experimental* dan desain penelitian yang digunakan adalah *one-group pretest-posttest*. Populasi penelitian ini sebanyak 120 orang dengan jumlah sampel sebanyak 30 orang. Teknik sampling penelitian ini ditentukan menggunakan teknik *purposive sampling* dengan mengikuti “sampling kuota sampel”. Sampling kuota sampel merupakan penentuan suatu kelompok tertentu yang akan dijadikan sebagai responden dengan mengambil suatu golongan yang dianggap dapat mewakili seluruh populasi. Dokumentasi dan tes digunakan sebagai instrument penelitian untuk memperoleh data-data berupa statistik deskriptif dan statistik inferensial.

Hasil yang didapatkan dari penelitian ini adalah: 1) kefasihan membaca al-Qur’an peserta didik kelas XI IPA 2 sebelum diterapkan metode *al-Barqy* di SMAN 19 Bone berada pada kategori rendah. Hal ini dapat dilihat dari nilai rata-rata peserta didik sebesar 61,73 dengan presentase sebesar 56,6 % dari 30 peserta didik, 2) kefasihan membaca al-Qur’an peserta didik kelas XI IPA 2 setelah diterapkan metode *al-Barqy* di SMAN 19 Bone berada pada kategori tinggi. Hal ini dapat dilihat dari nilai rata-rata peserta didik sebesar 76,30 dengan presentase sebesar 33,3 % dari 30 peserta didik, 3) Penerapan metode *al-Barqy* memiliki pengaruh yang signifikan terhadap kefasihan membaca al-Qur’an, sehingga dapat diterapkan pada peserta didik yang dituju. Hal ini dapat dilihat dari nilai hasil *pretest* dan *posttest*. Nilai rata-rata *pretest* sebesar 61,73 yang berada pada kategori rendah dan nilai rata-rata *posttest* sebesar 76,30 yang berada pada kategori tinggi, dimana terjadi peningkatan yang signifikan sebesar 14,57.

Implikasi dari penelitian ini adalah selalu meningkatkan pemahaman mengenai metode pembelajaran al-Qur’an, agar kiranya penelitian ini dapat dikembangkan sehingga tidak terpaku pada satu metode saja. Selain itu, penelitian ini juga memberikan perbaikan dan peningkatan kualitas pembelajaran al-Qur’an dalam membangun motivasi dan rasa percaya diri peserta didik.

BAB I

PENDAHULUAN

A. Latar Belakang Masalah

Al-Qur'an secara etimologi berasal dari kata *qaraa* yang berarti membaca. Sedangkan al-Qur'an menurut istilah ialah firman Allah yang diturunkan melalui Ruhul Amin (Jibril) kepada Nabi Muhammad saw. dengan bahasa arab, isinya dijamin kebenarannya dan menjadi hujjah kerasulannya, undang-undang bagi seluruh manusia dan petunjuk dalam beribadah, serta dipandang ibadah dalam membacanya, yang tersimpan dalam mushaf yang dimulai dengan surat Al-Fatihah dan diakhiri dengan surat Al-Nas, yang diriwayatkan kepada kita dengan jalan mutawatir.¹ Mempelajari al-Qur'an diperlukan metode sehingga lebih mudah dalam memahaminya.

Secara bahasa metode berasal dari dua kata yaitu *meta* dan *hodos*. *Meta* berarti "melalui." Dan *hodos* berarti "jalan atau cara", bila ditambah logi sehingga menjadi metodologi berarti "ilmu pengetahuan tentang jalan atau cara yang harus dilalui untuk mencapai tujuan", oleh karena kata logi yang berasal dari kata Yunani (*Greek*) *logos* berarti "akal" atau "ilmu".² Dalam konteks penelitian, yang termasuk metode adalah teknik penggalian data, teknik pengolahan data, penentuan populasi serta sampel dan sejenisnya

Metode menurut Sanjaya adalah "cara yang digunakan untuk mengimplementasikan rencana yang sudah disusun dalam kegiatan nyata agar tujuan yang telah disusun tercapai secara optimal".³ Metode sangat penting

¹Tim Penyusun Buku Pengantar Studi Islam, *Pengantar Studi Islam*, (Surabaya, Sunan Ampel Press, 2010), h. 25.

²Samsu Nizar, *Filsafat Pendidikan Islam* (Jakarta: Kalam Mulia, 2009), h. 209.

³Wina Sanjaya, *Strategi Pembelajaran Berorientasi Standar Proses Pendidikan* (Jakarta: Kencana 2014), h. 147.

Quraish Shihab menjelaskan bahwa ayat di atas mengandung tiga macam metode pembelajaran yang harus disesuaikan dengan sarannya. Terhadap cendikiawan yang memiliki pengetahuan tinggi diperintahkan menyampaikannya dengan hikmah yakni berdialog dengan kata-kata bijak sesuai dengan tingkat kepandaian mereka. Terhadap kaum awam, diperintahkan untuk menerapkan mauidhah yakni memberi nasihat dan perumpamaan yang menyentuh jiwa sesuai dengan taraf dan pengetahuan mereka yang sederhana. Sedangkan terhadap Ahl al-Kitab dan penganut-penganut agama lain yang diperintahkan adalah jidal atau perdebatan dengan cara terbaik, yaitu dengan logika dan retorika yang halus, lepas dari kekerasan dan umpatan.⁶ Dari tafsiran ayat di atas dapat dipahami bahwa, dalam melakukan suatu proses pembelajaran, pendidik hendaklah memperhatikan beberapa hal, diantaranya dengan memilih metode yang sesuai dengan materi pengajaran, karakteristik peserta didik, dan tujuan yang ingin dicapai.

Rasulullah saw. mengajarkan al-Qur'an kepada para sahabatnya, mengajarkan beberapa ayat kepada mereka dengan cara menjelaskan maknanya. Mereka memahami makna dan kandungannya serta menerapkan kandungan al-Qur'an dalam kehidupan praktis. Setelah mengamalkan kandungan ayat yang dikajinya dalam kehidupan praktis baru kemudian beranjak mengkaji ayat yang lain. Hal ini seperti riwayat yang dikemukakan Abu Abd. al-Rahman al-Sullami berikut:

عَنْ عَبْدِ اللَّهِ بْنِ مَسْعُودٍ رَضِيَ اللَّهُ عَنْهُ يُذَكِّرُ النَّاسَ فِي كُلِّ خَمِيسٍ، فَقَالَ لَهُ رَجُلٌ: يَا أَبَا عَبْدِ الرَّحْمَنِ! لَوِدِدْتُ أَنَّكَ ذَكَرْتَنَا كُلَّ يَوْمٍ. قَالَ: أَمَانَةٌ يَمْنَعُنِي مِنْ ذَلِكَ أَنِّي أَكْرَهُ أَنْ أُمَلِّكُمْ. وَإِنِّي أَتَحَوَّلُكُمْ بِالْمَوْعِظَةِ، كَمَا كَانَ النَّبِيُّ

⁶M. Quraish Shihab, *Tafsir Al-Misbah: Pesan, Kesan dan Keserasian Alquran*, Volume I (Jakarta: Lentera Hati, 2002), h. 387.

صَلَّى اللهُ عَلَيْهِ وَسَلَّمَ يَتَخَوَّنَابِهَا، مَخَافَةَ السَّامَةِ عَلَيْنَا. (أَخْرَجَهُ الْبُخَارِيُّ فِي: 3. كِتَابِ الْعِلْمِ: 12. بَابٌ مِنْ جَعْلِ لِأَهْلِ الْعِلْمِ أَيَّامًا مَعْلُومَةً)⁷

Artinya:

Dari Abdullah bin Mas'ud r.a. bahwa ia memberi pelajaran kepada orang-orang setiap hari Kamis, kemudian seseorang berkata: "Wahai Abu Abdurrahman, sungguh aku ingin kalau Anda memberi pelajaran kepada kami setiap hari." Dia berkata: "Sungguh aku enggan melakukannya, karena aku takut membuat kalian bosan, dan aku ingin memberi pelajaran kepada kalian sebagaimana Nabi saw. memberi pelajaran kepada kami karena khawatir kebosanan akan menimpa kami." (Diriwayatkan oleh Bukhari dalam Kitab ke-3 Kitab Ilmu, bab ke-12 bab mengkhususkan hari tertentu untuk seorang alim memberikan nasihat)

Dari hadis di atas dapat disimpulkan bahwa, keberhasilan suatu pembelajaran sangat ditentukan oleh bagaimana metode yang digunakan oleh seorang pendidik. Pendidik dalam memberikan pengajaran haruslah pandai dalam memilih metode sehingga peserta didik tidak mudah bosan. Mempelajari al-Qur'an juga harus menggunakan metode. Mengetahui pentingnya peran al-Qur'an bagi kehidupan manusia, maka pengenalan al-Qur'an mutlak diperlukan.

Membaca al-Qur'an tidak serta-merta seseorang dapat membacanya begitu saja. Perlu adanya ilmu yang diterapkan secara bertahap salah satunya adalah ilmu *tajwid*.

Imam Jalaluddin As-Suyuthiy rahimahullah mengatakan, *tajwid* adalah memberikan huruf akan hak-haknya dan tertibnya, mengembalikan huruf kepada makhraj dan asal (sifatnya) serta menghaluskan pengucapan dengan cara yang sempurna tanpa berlebih-lebihan, serampangan, tergesa-gesa dan dipaksakan.⁸ Oleh karena itu mempelajari ilmu tajwid wajib bagi semua orang karena dapat memperbaiki bacaan Al-Quran-nya

⁷Muhammad Fuad Abdul Baqi, *al-Lu'lu' wal Marja'n*, terj. Ahmad Sunarto, *Terjemah al-Lu'lu' wal Marja'n: Kumpulan Hadits Shahih Bukhari* Muslim (Cet. IV; Semarang: PT. Pustaka Rizki Putra, 2017), h. 637.

⁸Moh. Wahyudi, "*Ilmu Tajwid Plus*" (Surabaya: Halim Jaya, 2007), h. 2.

Belajar dan mengajarkan al-Qur'an merupakan kewajiban yang harus dilakukan sebagai umat islam, karena al-Qur'an merupakan salah satu dari rukun iman. Al-Qur'an juga merupakan tuntunan dan pedoman dalam kehidupan untuk menuju masa depan yang sesuai dengan ajaran agama Islam dan diridhoi oleh Allah swt.

Belajar al-Qur'an dapat dibagi menjadi tiga tingkatan, yaitu:

- 1) belajar membaca sampai lancar dan baik menurut kaidah *qiraat* dan *tajwi>d*,
- 2) belajar arti dan maksudnya hingga mengerti akan maksud yang terkandung di dalamnya, dan
- 3) belajar menghafalnya di luar kepala, sebagaimana yang dikerjakan para sahabat dimasa Rasulullah saw.

Pada zaman ini di ketahui t... metode membaca al-Qur'an seperti metode *iqro*, metode *tilawati*, metode *qiro'ati*, ataupun metode *al-Barqy*. Pada penelitian ini, peneliti memilih metode *al-Barqy*, karena peneliti merasa metode ini mudah untuk dipahami peserta didik dan memerlukan waktu yang relatif singkat.

Indonesia merupakan negara yang penduduknya mayoritas Islam, namun pada kenyataannya masih banyak yang belum mampu membaca al-Qur'an dengan baik dan benar. Bahkan masih banyak yang belum mampu melafalkan huruf-huruf *hijaiyah* secara tepat. Hal ini yang sama terjadi di salah satu SMAN 19 Kabupaten Bone yang berada di Kecamatan Patimpeng, Kabupaten Bone.

Maka dari itu, penulis mengangkat permasalahan tersebut dengan judul skripsi yaitu "Pengaruh Penerapan Metode *al-Barqy* terhadap Kefasihan Membaca al-Qur'an Peserta Didik pada Mata Pelajaran Pendidikan Agama Islam di SMAN 19 Kabupaten Bone"

B. Rumusan Masalah

Dari uraian latar belakang di atas, maka pokok masalah yang dibahas dalam skripsi ini adalah bagaimana pengaruh penerapan metode *al-Barqy* terhadap kefasihan membaca al-Qur'an peserta didik pada mata pelajaran Pendidikan Agama Islam di SMAN 19 Kabupaten Bone. Dari masalah pokok tersebut, dirumuskan masalah penelitian sebagai berikut:

1. Bagaimanakah kefasihan membaca al-Qur'an peserta didik SMAN 19 Kabupaten Bone sebelum diterapkan metode *al-Barqy*?
2. Bagaimanakah kefasihan membaca al-Qur'an peserta didik SMAN 19 Kabupaten Bone setelah diterapkan metode *al-Barqy*?
3. Apakah terdapat pengaruh penerapan metode *al-Barqy* terhadap kefasihan membaca al-Qur'an peserta didik pada mata Pelajaran Pendidikan Agama Islam di SMAN 19 Kabupaten Bone?

C. *Hipotesis*

Hipotesis merupakan jawaban sementara terhadap masalah penelitian, yang kebenarannya masih harus di uji secara empiris.⁹ Arikunto mengemukakan bahwa hipotesis adalah suatu kesimpulan yang belum final, masih harus dibuktikan kebenarannya atau hipotesis adalah jawaban sementara.¹⁰ Hipotesis adalah jawaban sementara terhadap rumusan masalah atau sub masalah yang diajukan oleh peneliti, yang dijabarkan dari landasan teori atau kajian teori dan masih harus diuji kebenarannya.¹¹ Atas dasar definisi tersebut, sehingga dapat diartikan bahwa hipotesis adalah jawaban atau dugaan sementara yang harus diuji lagi kebenarannya. Hipotesis penelitian adalah hipotesis kerja (Hipotesis alternatif H_a atau H_1) yaitu hipotesis yang dirumuskan untuk menjawab permasalahan

⁹Sumadi Suryabrata, *Metode Penelitian* Edisi 1 (Cet VII; Jakarta: PT Rajawali, 1992), h. 69.

¹⁰Suharsimi Arikunto, *Manajemen Penelitian* (Jakarta: Rineka Cipta, 2000), h. 45.

¹¹Buchari Alma, *Belajar Mudah Penelitian untuk Guru-Karyawan dan Peneliti Pemula* (Cet. V; Bandung: Alfabet, 2008), h. 9.

dengan menggunakan teori-teori yang ada hubungannya (relevan) dengan masalah penelitian dan belum berdasarkan fakta serta dukungan data yang nyata di lapangan.

Hipotesis dalam penelitian ini adalah terdapat pengaruh penerapan metode *al-Barqy* terhadap kefasihan membaca al-Qur'an peserta didik pada mata pelajaran Pendidikan Agama Islam di SMAN 19 Kabupaten Bone.

Jika $t_{hitung} > t_{tabel}$ maka H_0 ditolak, berarti metode *al-Barqy* efektif dalam meningkatkan kefasihan membaca al-Qur'an peserta didik pada mata pelajaran Pendidikan Agama Islam di SMAN 19 Kabupaten Bone.

Jika $t_{hitung} < t_{tabel}$ maka H_0 diterima, berarti metode *al-Barqy* tidak efektif dalam meningkatkan kefasihan membaca al-Qur'an peserta didik pada mata pelajaran Pendidikan Agama Islam di SMAN 19 Kabupaten Bone.

D. Defenisi Operasional dan Ruang Lingkup Peneletian

1. Defenisi Operasional

Definisi operasional diperlukan untuk menghindari kekeliruan penafsiran/pemaknaan dan persepsi serta beragam dalam judul tersebut, maka penulis mengemukakan beberapa pengertian terhadap kata yang dianggap perlu sehingga setelah dirangkaikan dalam kalimat, maksudnya dapat dimengerti sebagai berikut:

a. Metode *al-Barqy*

Metode *al-Barqy* merupakan sebuah metode pembelajaran al-Qur'an yang disusun dengan praktis, agar para peserta didik yang belajar dengan metode ini dapat membaca al-Qur'an dengan baik dalam waktu yang relatif singkat, penerapan metode *al-Barqy* dalam pembelajaran Al-Quran bagi siswa adalah menerapkan sebuah metode *Al-Barqy* dengan melalui beberapa proses yang teratur dan sistematis dalam konsep metode *al-barqy*. Peserta didik mampu

menghafal kata kunci metode al-barqy, melafalkan huruf-huruf hijaiyyah dan menuliskan huruf-huruf hijaiyyah

b. Kefasihan membaca al-Qur'an

Kefasihan membaca al-Qur'an merupakan kelancaran seseorang dalam membaca al-Qur'an sesuai dengan kaidah-kaidah yang berlaku dalam ilmu *tajwi>d*, maksudnya seseorang dalam membaca al-Qur'an harus jelas pengucapan huruf-hurufnya, tertib dan memberikan hak-hak huruf tersebut.

2. Ruang Lingkup Penelitian

Ruang lingkup penelitian berfungsi untuk menjelaskan batasan dan cakupan penelitian, baik dari segi rentang waktu maupun jangkauan wilayah objek penelitian, maka ruang lingkup dalam penulisan ini yaitu:

- a. Metode *al-Barqy*, meliputi pengertian metode *al-Barqy*, tujuan metode *al-Barqy*, kelebihan dan kekurangan metode *al-Barqy*, dan langkah-langkah penerapan metode *al-Barqy*.
- b. Kefasihan membaca al-Qur'an, meliputi pengertian kefasihan membaca al-Qur'an, pengertian *tajwi>d*, dasar hukum mempelajari ilmu *tajwi>d*, *makha>rijul* huruf, sifat huruf, dan kesalahan-kesalahan dalam membaca al-Qur'an.

E. Kajian Pustaka

Peneliti menyadari bahwa secara substansial penelitian ini tidaklah sama sekali baru, dalam kajian pustaka ini peneliti akan mendeskripsikan karya yang relevansinya dengan judul skripsi Pengaruh Penerapan Metode *al-Barqy* terhadap Kefasihan Membaca al-Qur'an Peserta Didik pada Mata Pelajaran Pendidikan Agama Islam di SMAN 19 Kabupaten Bone.

Penelitian ilmiah yang dilakukan oleh Yegi Rizki Pratama menunjukkan bahwa penerapan metode *al-Barqy* memberikan pengaruh yang signifikan terhadap hasil belajar BTQ di SMK Muhammadiyah 2 Kota Bandung. Hal ini dapat dilihat dari hasil perhitungan data hasil belajar diperoleh nilai t_{hitung} 8,55 > nilai t_{tabel} 2,68, maka H_0 ditolak. Artinya hasil belajar antara kelompok kelas eksperimen dan kelas control terdapat perbedaan.¹²

Penelitian ilmiah yang dilakukan oleh Annisa Mawada menunjukkan bahwa kemampuan membaca huruf hijaiyah sebelum menggunakan metode *al-Barqy* adalah 31,06 sedangkan kemampuan membaca huruf hijaiyah setelah menggunakan metode *al-Barqy* adalah 81,74. Terdapat signifikansi sebesar 50,68 pada selisih dari nilai rata-rata hasil *pre-test* dan *post-test*.¹³

Penelitian ilmiah yang dilakukan oleh Eva Masithoh Wijayanti menunjukkan bahwa metode *al-Barqy* dapat meningkatkan kemampuan membaca huruf hijaiyah. Hal ini dapat dilihat dari keaktifan siswa dan perhatian siswa selama proses pembelajaran. Selain itu, dapat dilihat dari peningkatan prestasi belajar siswa.¹⁴ Dari kesimpulan penelitian ini menyatakan bahwa metode *Al-Barqy* dapat digunakan untuk belajar membaca huruf *hijaiyah* pada siswa kelas VIII SLB B YRTRW Surakarta tahun ajaran 2009/2010 dapat diimplikasikan bahwa metode *Al-Barqy* dapat digunakan dalam proses pembelajaran membaca

¹²Yegi Rizki Pratama, *Penerapan Metode al-Barqy dalam Pembelajaran BTQ Pengaruhnya terhadap Hasil Belajar Baca Tulis al-Qur'an (Penelitian pada Siswa Kelas XI RPL 1 & 2 SMK Muhammadiyah 2 Kota Bandung)* (Skripsi pada Sarjana UIN Sunan Gunung Djati, Bandung, 2019), h. iv.

¹³Annisa Mawada, *Metode al-Barqy terhadap Kemampuan Membaca Huruf Hijaiyah Anak Tunarungu* (Skripsi pada Sarjana Universitas Negeri Surabaya, Surabaya, 2019), h. ii.

¹⁴Eva Masithoh Wijayanti, *Penggunaan Metode al-Barqy untuk Membaca Huruf Hijaiyah pada Anak Tunarungu Wicara Kelas VIII SMP di SLB B YRTRW Surakarta Tahun Ajaran 2009/2010* (Skripsi pada Sarjana Universitas Sebelas Maret Surakarta, Surakarta, 2010), h. iii.

huruf hijaiyah bagi anak tunarungu wicara di SLB B YRTRW Surakarta. Karena Metode *Al-Barqy* memiliki kata lembaga yang mirip dengan bunyi bahasa Indonesia yang dapat digunakan sebagai titian pengingat ketika anak lupa. Sehingga memudahkan anak untuk mengingat dan menghafal huruf *hijaiyah*.

Penelitian ilmiah yang dilakukan oleh Desi Nur Indah Sari menunjukkan bahwa penerapan metode *al-Barqy* dalam meningkatkan kemampuan membaca al-Qur'an di TPA At-Taqwa Korpri Jaya Sukarame Bandar Lampung yang dilakukan dengan cara setiap santri diberi kesempatan untuk menghadap ustad/ustadzah secara bergiliran setelah menyelesaikan tugas membacanya atau mengulang bacaannya. Dalam proses pembelajaran metode *al-Barqy* ustadz/ustadzah memberikan bimbingan dengan kesabaran yang tinggi dan memberikan motivasi serta saran-saran yang harus diikuti oleh santri.¹⁵

Penelitian ilmiah yang dilakukan oleh Nina menunjukkan bahwa penggunaan pembelajaran al-Qur'an metode *al-Barqy* berpengaruh positif terhadap kemampuan membaca huruf hijaiyah anak. Hal ini dapat dilihat dari hasil analisis Uji *wilcoxon* pada seluruh anak yang memiliki nilai Zhitung -3.626^a dengan *Asymp.Sig. (2-tailed)* sebesar $0,000 < 0,05$ artinya ada pengaruh penggunaan pembelajaran al-Qur'an Metode Al Barqy terhadap kemampuan membaca huruf hijaiyah anak. Berdasarkan hasil analisis dan pembahasan, terdapat perbedaan nilai rata-rata indikator lembar observasi kemampuan membaca huruf hijaiyah anak sebelum dilakukan treatment sebesar 92,06 skor dan setelah dilakukan treatment sebesar 115,12.¹⁶

¹⁵Desi Nur Indah Sari, Penerapan Metode *al-Barqy* dalam Meningkatkan Kemampuan Membaca al-Qur'an di TPA At-Taqwa Korpri Jaya Sukarame Bandar Lampung (Skripsi pada Sarjana IAIN Raden Intan Lampung, Lampung, 2017), h. iii.

¹⁶Nina Purnamasari, *Pengaruh Pembelajaran al-Qur'an melalui Metode al-Barqy terhadap Kemampuan Membaca Huruf Hijaiyah (Penelitian pada Kelompok B Paud Aisyiyah*



Budi Mulia Kalibening, Kecamatan Dukun , Kabupaten Magelang, Pada Tahun Ajaran 2017/2018(Skripsi pada Sarjana Universitas Muhammadiyah Magelang, Magelang, 2018), h. viii.

BAB II

TINJAUAN TEORETIS

A. Metode *al-Barqy*

1. *Pengertian Metode al-Barqy*

Pengarang *al-Barqy* adalah KH Muhadjir Sulthon, mantan ketua jurusan Sastra Arab Fakultas Adab IAIN Sunan Ampel Surabaya. KH Muhadjir Sulthon, dosen Fakultas Adab IAIN Sunan Ampel Surabaya, ini memberikan sumbangan yang besar bagi perkembangan metode membaca al-Qur'an yang efektif dan efisien. Setelah mempelajari berbagai metode membaca al-Qur'an yang berkembang sejak beberapa abad lalu hingga metode paling mutakhir, Muhadjir akhirnya menemukan metode yang paling efektif. Metode *al-Barqy* terasa lebih dekat dengan bahasa anak-anak.¹ Metode *al-Barqy* adalah sebuah buku sederhana yang dikemas sebagai tuntunan baca huruf al-Qur'an. Metode ini menggunakan metode semi SAS, yaitu sifatnya analitik sentetik, sistematikanya: pengamatan global, memisah, memilih dan memadu. Maksud pola diatas, metode *al-Barqy* memiliki kemampuan dalam memisah huruf, memadu suatu bunyi huruf dan perkataan serta diusahakan setiap struktur mempunyai arti dan mudah diingat.

Secara bahasa pengertian *al-Barqy* adalah cepat. Sedangkan menurut istilah *al-Barqy* adalah sebuah metode pembelajaran al-Qur'an yang disusun dengan praktis, agar para santri atau peserta didik yang belajar dengan metode ini dapat membaca Al-Qur'an dengan baik dalam waktu yang relatif singkat.² Nama (البرقى) berasal dari kata (البرق) yang berarti kilat tambahan huruf y (ى) bertasydid

¹Muhyatul Huliyah, *Metode Al Barqy Dalam Perspektif Multiple Intelligences* (Jurnal Ilmiah Bidang Pendidikan Agama Islam, 3, no. 01, 2017): h. 27.

²Muhadjir sulthon, *Al-Barqy Belajar Baca Tulis Huruf Al-Qur'an* (Cet. I; Surabaya: Sinar Wijaya, 1992), h. 13.

adalah ya' nisbah yang merubah kata benda (اسم) agar bisa berfungsi sebagai kata sifat (الوصف). Yang dikehendaki adalah pernyataan majazi, yaitu diharapkan Metode ini bersifat seperti cepat.

Metode al-Barqy dilatar belakangi oleh pengalaman Muhadjir dalam mengajar, karena banyak murid yang mengalami kesulitan dalam belajar dan menuliskan huruf al-Qur'an. Kemudian ia melihat bahwasanya selama ini pengajaran baca tulis huruf al-Qur'an seakan-akan terpisah dari pengajaran bahasa lainnya.³ Mampu membaca al-Quran merupakan keharusan yang mutlak bagi seorang muslim. Pada zaman ini, metode belajar baca al-Quran makin banyak pilihannya. Dengan demikian, orang tua bisa memilih metode yang paling sesuai dengan karakter belajar anak.

Pada metode *al-Barqy* terdiri dari beberapa fase, yaitu :

- a. Menggunakan titian ingatan untuk mengenalkan bunyi dan bentuk huruf.
- b. Menggunakan kemiripan bentuk dan bunyi huruf sebelumnya untuk mengenal huruf yang tidak tercakup dalam kelompok titian ingatan.
- c. Langsung dikenalkan pada huruf sambung selain huruf tunggal.
- d. Langsung dikenalkan *fathah, dhomah, kasrah, tanwin, mad, dan tajwi*>d.

Metode *al-Barqy* dapat juga digunakan pada orang dewasa yang baru belajar BBAQ, karena sistemnya yang relatif kuat mengkoneksikan belahan kiri dan kanan otak. Proses belajar jadi tidak menjemukan. Al-Barqy juga dapat digunakan untuk anak pra sekolah (PAUD) dan usia sekolah (SD tingkat atas

³Basyirudin Usman, *Metode Pembelajaran Agama Islam* (Jakarta: Ciputat Press, 2004), h. 4.

dan remaja), karena bisa menumbuhkan rasa percaya diri dibandingkan dengan metode belajar konvensional.⁴

2. Tujuan Metode *al-Barqy*

Tujuan metode *al-Barqy* yaitu:

- a. Membantu program pemerintah dalam hal pemberantasan buta aksara al-Qur'an dan membantu umat Islam supaya lebih cepat mampu membaca al-Qur'an.
- b. Sebagai upaya strategis demi terwujudnya generasi islami yang cerdas, beriman, dan bermartabat. Selain itu, supaya generasi dapat menulis, membaca, menumbuhkan kemampuan membaca dan menulis, menerjemahkan, memahami, dan mengamalkan isi kandungan al- Qur'an.
- c. Mengembangkan potensi peserta didik supaya menjadi manusia yang beriman dan bertakwa kepada Tuhan Yang Maha Esa, berakhlak mulia, mengerti, dan memahami serta mengamalkan isi kandungan al- Qur'an.⁵

Dari uraian di atas, dapat disimpulkan bahwa metode al-Brqy bertujuan untuk membantu pemerintah dalam hal pemberantasan buta aksara al-Qur'an dan membantu umat Islam supaya lebih cepat mampu membaca al-Qur'an dengan baik dan benar. Al-Qur'an merupakan salah satu dari rukun iman, maka sepatutnya umat Islam mampu membaca al-Qur'an dengan baik dan benar. Selain itu, tujuan metode al-Barqy juga bertujuan untuk mewujudkan generasi islami yang cerdas, beriman, dan bermartabat sehingga dapat menjadi manusia yang beriman dan bertakwa kepada Tuhan Yang Maha Esa.

⁴Muhyatul Huliyah, *Metode Al Barqy Dalam Perspektif Multiple Intelligences* (Jurnal Ilmiah Bidang Pendidikan Agama Islam, 3, no. 01, 2017): h. 25-26.

⁵Yegi Rizki Pratama, *Penerapan Metode al-Barqy dalam Pembelajaran BTQ Pengaruhnya terhadap Hasil Belajar Baca Tulis al-Qur'an (Penelitian pada Siswa Kelas XI RPL 1 & 2 SMK Muhammadiyah 2 Kota Bandung)* (Skripsi pada Sarjana UIN Sunan Gunung Djati, Bandung, 2019), h. 21.

3. Kelebihan dan Kekurangan Metode *al-Barqy*

Seperti dengan metode-metode yang lain, metode *al-Barqy* juga memiliki kelebihan dan kekurangan, yaitu:

1) Kelebihan

- a. Menggunakan sistem 8 jam. Artinya hanya dengan waktu 8 jam, anak didik dapat membaca dan menulis huruf Al-Quran.
- b. Praktis untuk semua umur
- c. Menggunakan metode yang aktual yaitu SAS (Struktur Analitik Sintetik) yang memudahkan anak didik belajar Al-Quran
- d. Memperhatikan pendekatan, sistematika, dan teknik dalam pembelajaran
- e. Cepat dapat membaca huruf sambung
- f. Bukunya dilengkapi teknik *imlak* yang praktis dan teknik *khat*, serta dilengkapi dengan buku latihan menulis *Al-Barqy* (LKS)
- g. Tidak membosankan karena ada teknik-teknik yang akurat dan menarik seperti menyanyi, permainan, dan lain sebagainya
- h. Sangat cepat jika dipakai klasikal, bahkan massal

2) Kekurangan

- a. Meskipun di sebut metode 8 jam, namun bagi anak-anak sebaiknya tidak menggunakan patokan waktu dalam belajar, sesuaikan saja dengan daya tahan mereka
- b. Anak tidak mengenal huruf *hijaiyah* dengan lengkap
- c. Huruf *hijaiyah* diajarkan pada akhir pembelajaran
- d. Anak usia dini harus mengembangkan metode dengan permainan- permainan

- e. Masih terdapat dua kecerdasan yang belum diakomodir yakni kecerdasan kinestetik dan naturalis.⁶

4. Langkah-langkah Penerapan Metode *al-Barqy*

Adapun langkah-langkah penerapan metode *al-Barqy*, yaitu:

- a. guru meminta siswa untuk menghafalkan terlebih dahulu beberapa kata kunci dalam metode Al-Barqy. Kata kunci tersebut merupakan struktur yang terdiri dari huruf-huruf hijaiyah Contohnya: ADA RAJA – MAHA KAYA – KATA WANA – SAMA LABA. Guru membacakan kata-kata kunci tersebut dengan cara menyanyikannya kemudian diikuti oleh peserta didik.
- b. Setelah peserta didik sudah mampu menghafalkan kata-katakunci tersebut, kemudian guru menuliskannya di papan tulis. Contohnya: ا د ر ج م ح ك ي
ك ت و ن س م ل ب selanjutnya guru meminta siswa untuk membacakan huruf-huruf tersebut, karena sebelumnya peserta didik sudah menghafalkan kata kunci, maka huruf-huruf hijaiyyah yang dituliskan guru mampu dibaca peserta didik dengan sangat lancar sambil menyanyikannya.
- c. Guru meminta siswa untuk menuliskan kata-kata kunci tersebut dengan huruf hijaiyyah. Sebagai permulaan guru meminta siswa mengikuti contoh tulisan huruf tersebut selanjutnya guru meminta siswa menutup buku Al-Barqy dan membuka lembaran baru yang kosong kemudian guru menyebutkan salah satu huruf dengan acak dan siswa menuliskannya di lembaran kosong dengan cara guru mendikte dan siswa menulis sambil menyebutkan huruf yang ditulisnya berulang kali sampai hafal.

⁶Yegi Rizki Pratama, *Penerapan Metode al-Barqy dalam Pembelajaran BTQ Pengaruhnya terhadap Hasil Belajar Baca Tulis al-Qur'an (Penelitian pada Siswa Kelas XI RPL 1 & 2 SMK Muhammadiyah 2 Kota Bandung)* (Skripsi pada Sarjana UIN Sunan Gunung Djati, Bandung, 2019), h. 21-22.

- d. Guru meminta siswa satu persatu untuk membaca huruf huruf tersebut dengan cara guru menunjukan huruf-huruf tersebut dengan tidak teratur. Contohnya:

س ج م ح ك ا ي ك و د ن م ل ب ت ر⁷

B. Kefasihan membaca al-Qur'an

1. Pengertian Kefasihan Membaca al-Qur'an

Menurut bahasa, kefasihan berasal dari kata fasih yang diberi imbuhan ke dan an, dengan demikian kata fasih berasal dari bahasa Arab (فَاصِحٌ – يُفَاصِحُ) yang berarti fasih.⁸ Dalam Kamus Besar Bahasa Indonesia online (KBBI), fasih berarti lancar, bersih dan baik lafalnya.⁹ Sehingga dapat disimpulkan bahwa kefasihan membaca al-Qur'an merupakan kelancaran seseorang dalam membaca al-Qur'an sesuai dengan kaidah-kaidah yang berlaku dalam ilmu *tajwi'd*, maksudnya seseorang dalam membaca al-Qur'an harus jelas pengucapan huruf-hurufnya, tertib dan memberikan hak-hak huruf tersebut.

Al-Qur'an adalah kitab suci yang diturunkan Allah swt. sebagai kitab petunjuk bagi semua manusia. Al-Qur'an mempunyai beberapa nama yang merupakan bagian yang integral dari citra diri al-Qur'an itu sendiri. Nama-nama yang paling dikenal itu adalah: al-Qur'an, al-Kitab, *adz-dzikir*, dan *al-Furqan*.¹⁰

Al-Qur'an disebut al-Qur'an yang artinya bacaan, karena al-Qur'an adalah kitab bacaan, yang perlu dibaca oleh setiap kaum muslimin. Sesuai dengan beberapa ayat yang menjelaskan di dalamnya, Rasulullah saw. selalu menghimbau

⁷Muhyatul Huliyah, *Metode Al Barqy Dalam Perspektif Multiple Intelligences* (Jurnal Ilmiah Bidang Pendidikan Agama Islam, 3, no. 01, 2017): h. 26.

⁸Mahmud Yunus, *Kamus Bahasa Arab Indonesia*, (Jakarta: Yayasan Penyelenggara Penerjemah Al-Qur'an, 2015). 317

⁹KBBI Fasih, <http://kbbi.web.id/fasih.Pdf>, Samata, 16 Maret 2020

¹⁰H. Ahmad Annuri, *Panduan Tahsin Tilawah al-Qur'an & Pembahasan Ilmu Tajwi'd* (Banten: Yayasan Bintang Sejahtera, 2009), h. xxvii-xxviii.

kepada umatnya untuk memperbanyak membaca al-Qur'an. Baik bagi mereka yang memahami kandungannya atau yang tidak memahami kandungannya. Karena yang membaca al-Qur'an akan mendapatkan pahala dari Allah Swt. Setiap huruf yang dibaca mendapat satu kebaikan sampai sepuluh kebaikan dan lebih dari itu sesuai dengan kualitas bacaan dan keikhlasan dalam membaca.

Kefasihan membaca al-Qur'an adalah kecakapan membaca al-Qur'an dengan bagus dan benar sesuai dengan tuntunan syari'at sebagaimana yang dijelaskan dalam ilmu tajwid.¹¹ Dengan demikian, kemampuan membaca Al-Qur'an dengan fasih memerlukan tahapan-tahapan tertentu, yaitu tahap kemampuan melafalkan huruf-huruf dengan baik dan benar sesuai dengan *makhraj* dan sifatnya.

Fasih atau tidak terbata-bata, tidak tersangkut-sangkut dan tidak terputus-putus merupakan kelancaran atau kefasihan dalam membaca al-Qur'an, dimana seseorang membutuhkan waktu untuk dapat membaca al-Qur'an secara fasih dan sesuai dengan kaidah-kaidah ilmu *tajwi*>dnya. Agar membaca al-Qur'an dengan fasih dan lancar maka diperlukan latihan-latihan yang konsisten. Karena dengan membaca al-Qur'an secara konsisten, seseorang akan terbiasa sehingga mampu melafalkan al-Qur'an dengan baik dan benar sesuai kaidah ilmu *tajwi*>dnya.

Allah swt. memerintahkan umat Islam untuk senantiasa membaca, hal ini sesuai dengan wahyu yang pertama diturunkan kepada Nabi Muhammad saw. Saat berada di Gua Hira. Allah swt. memerintahkan kepada malaikat Jibril menyampaikan wahyu kepada Nabi Muhammad saw. perintah untuk membaca tersebut telah dijelaskan oleh Allah saw. dalam QS al-Alaq/95: 1.

أَقْرَأْ بِأَسْمِ رَبِّكَ الَّذِي خَلَقَ

¹¹H. Ahmad Annuri, *Panduan Tahsin Tilawah Al-Qur'an dan Tajwid* (Jakarta: Pustaka Al-Kautsar, 2017), h. 23.

Terjemahnya:

*Bacalah dengan (menyebut) nama Tuhanmu Yang menciptakan*¹²

Berdasarkan ayat diatas dapat disimpulkan bahwa Allah swt. memerintahkan setiap umatnya untuk membaca, terutama dalam membaca al-Qur'an, karena al-Qur'an merupakan pedoman hidup serta sumber hukum Islam yang pertama.

2. *Pengertian Tajwi>d*

Lafadz tajwid menurut bahasa diambil dari kata جَوَّدَ - يُجَوِّدُ - تَجْوِيدًا yang artinya membaguskan atau membuat bagus.¹³ Sedangkan pengertian *tajwi>d* menurut istilah adalah, ilmu yang memberikan segala pengertian tentang huruf, baik hak-hak huruf (haqqul huruf) maupun hukum-hukum baru yang timbul setelah hak-hak huruf (mustahaqqul huruf) dipenuhi, yang terdiri atas sifat-sifat huruf, hukum-hukum madd, dan sebagainya.¹⁴

Yang dimaksud dengan hak huruf adalah sifat asli yang selalu bersama dengan huruf tersebut, seperti *al-jahr*, *isti'la*, *istifal* dan lain sebagainya. Sedangkan yang dimaksud dengan mustahak huruf adalah sifat yang nampak sewaktu-waktu seperti *tafkhim*, *tarkik*, *ikhfa*, dan lain sebagainya.

Dari uraian di atas dapat disimpulkan bahwa ilmu *tajwi>d* merupakan ilmu yang mempelajari al-Qur'an dengan baik dan benar, sesuai dengan hukum-hukumnya. Adapun pokok bahasan (ruang lingkup) Ilmu *tajwi>d* dapat dibagi menjadi dua bagian, yaitu:

¹²Kementerian Agama RI, *al-Qur'an dan Terjemahnya* (Bandung; CV. Penerbit Diponegoro, 2005), h. 597.

¹³Mahmud Yunus, *Kamus Bahasa Arab Indonesia* (Jakarta: Yayasan Penyelenggara Penerjemah Al-Qur'an, 2015), h. 94.

¹⁴Moh. Wahyudi, "*Ilmu Tajwi>d Plus*" (Surabaya: Halim Jaya, 2007), h. 1.

- a. *Haqqul harf*, yaitu segala sesuatu yang wajib ada pada setiap huruf. Hak huruf meliputi sifat-sifat huruf (*sifatul harf*) dan tempat-tempat keluarnya huruf (*makha>rijul harf*). Apabila hak huruf ditiadakan, maka semua suara yang diucapkan tidak mungkin mengandung makna karena bunyinya menjadi tidak jelas. Begitu pun lambang suara tidak mungkin diwujudkan dalam bentuk tulisan. Contohnya seperti suara-suara alam yang sukar dipahami.
- b. *Mustahaqqul harf*, yaitu hukum-hukum baru yang timbul oleh sebab-sebab tertentu setelah hak-hak huruf melekat pada setiap huruf. Hukum-hukum ini berguna untuk menjaga hak-hak huruf tersebut, makna-makna yang di dalamnya serta makna-makna yang dikehendaki oleh setiap rangkaian huruf. Yang termasuk ke dalam *mustahaqqul* huruf yaitu meliputi *idzhar, ikhfa, iqlab, idgham, qalqalah, gunnah, tafkhim, tarqiq, mad, waqaf* dan lain-lain.¹⁵

Selain dari pokok bahasan (ruang lingkup), ilmu *tajwi>d* juga mempunyai aturan-aturan tertentu, yaitu:

- a. Hukum bacaan (cara-cara membaca)
- b. Makhrajul-huruf (tempat-tempat keluar huruf)
- c. Shifatul-huruf (sifat-sifat huruf)
- d. Ahkamul-huruf (hukum yang tertentu bagi tiap-tiap huruf)
- e. Mad (ukuran bagi panjang atau pendeknya suatu bacaan)
- f. Ahkamul-auqouf (hukum-hukum bagi penentuan berhenti atau terusnya suatu bacaan).¹⁶

Membaca al-Qur'an tentunya berbeda dengan membaca bacaan yang lain, karena isi al-Qur'an merupakan Kalam Allah dan ayat-ayatnya disusun dengan

¹⁵Acep Iim Abdurohim, *Pedoman Ilmu Tajwid Lengkap* (Bandung: CV. Penerbit Diponegoro, 2012), h. 4-5.

¹⁶Ustadz Ismail Tekan, *"Tajwi>d al-Qur'anul Karim"* (Jakarta: Pt. Pustaka Al-Husna Baru, 2008), h. 13.

rapi dan dijelaskan secara rinci, yang berasal dari Dzat Yang Maha Bijaksana Lagi Maha Mengetahui. Tujuan mempelajari ilmu *tajwi>d* ini adalah agar dapat membaca ayat-ayat al-Qur'an secara betul (fasih) sesuai dengan yang diajarkan oleh Rasulullah saw, juga agar dapat memelihara lisan dari kesalahan-kesalahan ketika membaca kitab Allah ta'ala (al-Qur'an).

Mempelajari ilmu *tajwi>d* hukumnya Fardhu Kifayah, membaca al-Qur'an dengan baik sesuai dengan ilmu *tajwi>d* hukumnya Fardhu 'Ain.¹⁷ Ilmu *tajwi>d* sangat berkaitan dalam membaca al-Qur'an, karena apabila seseorang membaca al-Qur'an tanpa adanya pedoman ilmu *tajwi>d* maka bacaan yang dibacanya tidak sesuai dengan kaidah-kaidah yang berlaku.

3. Dasar Hukum Mempelajari Ilmu *Tajwi>d*

Hukum belajar ilmu *tajwi>d* dapat diketahui pada uraian di bawah ini:

الْعِلْمُ بِهِ فَرَضٌ كِفَايَةٌ وَالْعَمَلُ بِهِ فَرَضٌ عَلَى كُلِّ قَارِيٍّ مِنْ مُسْلِمٍ
وَمُسْلِمَةٍ.

Artinya:

Mempelajari ilmu *tajwi>d* (hukumnya) fardhu kifayah dan mengamalkannya fardhu 'ain bagi setiap pembaca al-Qur'an (qari') dari umat Islam (laki-laki dan perempuan)¹⁸

Diwajibkan bagi seluruh umat muslim baik itu laki-laki maupun perempuan untuk menuntut ilmu. Terlebih lagi ilmu yang dipelajari itu membahas tentang al-Qur'an, dimana al-Qur'an itu merupakan pedoman bagi setiap umat islam dan merupakan salah satu dari rukun iman. Dengan mempelajari ilmu

¹⁷Aso sudiarjo, dkk, "Aplikasi Pembelajaran Ilmu Tajwid, Waqaf dan Makhorijul Huruf Berbasis Android", (Jurnal Sisfotek Global, 5, no. 2, 2015), h. 55.

¹⁸H. Ahmad Annuri, *Panduan Tahsin Tilawah al-Qur'an & Pembahasan Ilmu Tajwi>d* (Banten: Yayasan Bintang Sejahtera, 2009), h. 17.

tajwi>d juga mampu mengurangi kesalahan-kesalahan dalam membaca al-Qur'an sehingga tidak merubah makna dan kandungan dari ayat tersebut.

a. Dasar Hukum dari al-Qur'an

وَرَتِّلِ الْقُرْآنَ تَرْتِيلاً

Terjemahnya:

*Dan bacalah al-Qur'an itu dengan perlahan-lahan*¹⁹

Pada suatu hari sahabat Ali bin Abi Thalib ditanya tentang arti *tarti>l*, beliau menjawabnya: "*Tarti>l* ialah membaguskan huruf-hurufnya dan mengetahui tempat-tempat berhentinya."²⁰ Ini adalah sifat Kalamullah, maka wajib bagi kita untuk membacanyadengan apa yang diturunkan oleh Allah SWT.

Ayat ini memerintahkan kita agar membaca al-Qur'an dengan perlahan-lahan sehingga membantu pemahaman dan perenungan terhadap al-Qur'an. Demikianlah cara yang nabi pergunakan dalam membaca al-Qur'an sebagaimana dijelaskan Aisyah ra bahwa Rasulullah saw membaca al-Qur'an dengan *tarti>l* sehingga membaca panjang setiap lafazh yang seharusnya dibaca panjang (dan sebaliknya).²¹

Sedangkan menurut Abdullah bin Ahmad an-Nasafi, kata *tarti>l* adalah memperjelas semua bacaan huruf *hijaiyah*, memelihara tempat-tempat menghentikan bacaan (*waqaf*) dan menyempurnakan *harakat* dalam bacaan huruf-huruf, mengenal tempat berhenti (*waqaf*).²²

¹⁹ Kementerian Agama RI, *al-Qur'an dan Terjemahnya* (Bandung: CV. Penerbit Diponegoro, 2005), h. 574.

²⁰H. Ahmad Annuri, *Panduan Tahsin Tilawah al-Qur'an & Pembahasan Ilmu Tajwi>d* (Banten: Yayasan Bintang Sejahtera, 2009), h. 18.

²¹Moh. Wahyudi, "*Ilmu Tajwi>d Plus*" (Surabaya: Halim Jaya, 2007), h. 4.

²²Ahmad Sarifuddin, *Mendidik Anak Menulis, Membaca dan Mencintai al-Qur'an* (Jakarta: Gema Insani, 2004), h. 81.

Dari uraian di atas dapat disimpulkan bahwa, membaca al-Qur'an harus sesuai dengan bunyi huruf-hurufnya dan mampu membedakan tempat keluarnya huruf (*makha>rijul huruf*) serta lancar membacanya. Membaca al-Qur'an dengan *tarti>l* yang merupakan bacaan secara perlahan-lahan akan membantu dalam pemahaman dan perenungan al-Qur'an.

b. Dasar Hukum dari Hadits

عَنْ أَنَسِ بْنِ مَالِكٍ كَيْفَ كَانَتْ قِرَاءَةُ النَّبِيِّ: فَقَالَ كَانَتْ مَدَائِمًا قَرَأَ بِسْمِ اللَّهِ الرَّحْمَنِ الرَّحِيمِ يَمُدُّ بِسْمِ اللَّهِ وَيَمُدُّ بِالرَّحْمَنِ وَيَمُدُّ بِالرَّحِيمِ (رواه البخاري)²³

Artinya:

Anas bin Malik ketika ditanya bagaimana bacaan Nabi Saw, maka ia menjawab bahwa bacaan beliau itu dengan panjang-panjang kemudian dia membaca "bismillahirrahmanirrahim" memanjangkan (bismillah) serta memanjangkan (Ar-Rahman) dan memanjangkan (Ar-Rahim). (HR. Bukhari)

Sudah menjadi kewajiban bagi semua kaum muslimin beriman kepada al-Qur'an, karena al-Qur'an merupakan salah satu dari rukun iman, dan mempelajari al-Qur'an merupakan salah satu bukti seseorang beriman kepada al-Qur'an. Sebagaimana dalam hadits sahih yang diriwayatkan oleh Bukhari, sebagai berikut:

وَعَنْ عُثْمَانَ بْنِ عَفَّانَ رَضِيَ اللَّهُ عَنْهُ قَالَ: قَالَ رَسُولُ اللَّهِ صَلَّى اللَّهُ عَلَيْهِ وَسَلَّمَ: خَيْرُكُمْ مَنْ تَعَلَّمَ الْقُرْآنَ وَعَلَّمَهُ (رواه البخاري)²⁴

Artinya:

Dari 'Utsman bin 'Affan r.a. ia berkata: Rasulullah saw. bersabda: Orang yang paling baik di antara kalian adalah yang mempelajari al-Qur'an dan mengajarkannya.

²³H. Ahmad Annuri, *Panduan Tahsin Tilawah al-Qur'an & Pembahasan Ilmu Tajwi>d* (Banten: Yayasan Bintang Sejahtera, 2009), h. 19.

²⁴Abi Abdullah Muhammad bin Ismail al-Bukhari, *Sahih al Bukhari*, Juz III (Mesir: Maktab al-Nashiriyah, t.th), h.232

Dari hadits di atas, dapat dipahami bahwa orang yang berilmu seharusnya mengajarkan ilmunya setelah ia mempelajarinya. Dan semua itu akan mendapatkan pahala, tetapi yang paling sempurna pahalanya adalah orang yang mempelajari al-Qur'an dan mengajarkan kepada orang lain. Orang yang mempelajari al-Qur'an akan mendapat kemuliaan dan diangkat derajatnya sesuai dengan pengetahuannya.²⁵

Dari dasar hukum di atas dapat disimpulkan bahwa, hukum mempelajari *tajwi>d* sebagai disiplin ilmu merupakan *fardhu kifayah* atau merupakan kewajiban *kolektif*. Artinya, mempelajari ilmu *tajwi>d* secara mendalam tidak diharuskan bagi setiap orang, cukup diwakili oleh beberapa orang saja. Akan tetapi, jika dalam suatu kaum tidak ada seorangpun yang mempelajari ilmu *tajwi>d*, maka berdosa kaum tersebut. Orang yang mempelajari al-Qur'an akan mendapatkan pahala dan apabila membajunya kepada orang lain, maka akan diangkat derajatnya.

4. *Makha>rijul Huruf*

Makhrāj ditinjau dari morfologi berasal dari fi' il madly (خَرَجَ) yang berarti keluar, kemudian diikutkan wazan (مَفْعَلٌ) yang bershight isim makan, maka menjadi (مَخْرَجٌ) yang berarti tempat keluar. Bentuk jama'nya adalah (مَخَارِجُ) yang berarti tempat-tempat keluar. Jadi, "*makha>rijul huruf*" berarti tempat-tempat keluarnya huruf.²⁶

Secara bahasa, *makhrāj* adalah tempat keluar, sedangkan menurut istilah, *makhrāj* adalah suatu nama tempat yang pada tempat tersebut huruf dibentuk (atau

²⁵Syaikh Salim bin 'Ied al-Hilali, *Syarah Riyadhush Shalihin jilid III* (Cet. V; Surabaya: PT. Pustaka Imam Asy-Syafi'I, 2000), h. 473.

²⁶Moh. Wahyudi, "*Ilmu Tajwi>d Plus*" (Surabaya: Halim Jaya, 2007), h. 27.

diucapkan).²⁷ Dengan demikian, makhraj huruf adalah tempat keluarnya huruf pada waktu huruf tersebut dibunyikan. Ketika membaca al-Qur'an, setiap huruf harus dibunyikan sesuai makhrajnya. Kesalahan dalam pengucapan huruf dapat menimbulkan perbedaan makna atau kesalahan arti pada bacaan yang sedang dibaca.

Sedangkan menurut Acep Iim Abdurrahim *makharijul* huruf ialah tempat keluarnya huruf saat huruf tersebut dibunyikan. Setiap huruf dalam membaca al-Qur'an harus dibunyikan sesuai *makhraj* hurufnya, kesalahan dalam pengucapan huruf atau makhraj huruf dapat menimbulkan perbedaan makna atau kesalahan arti pada bacaan yang tengah dibaca. Dalam kondisi tertentu, kesalahan ini bahkan dapat menyebabkan kekafiran manakala seseorang melakukannya dengan sengaja dan sadar.²⁸

Dengan demikian, dapat diketahui bahwa *makha>rijul* huruf ialah tempat keluarnya huruf-huruf hijaiyah, agar dapat membaca al-Qur'an dengan fasih maka seseorang harus mampu mengetahui tempat-tempat keluarnya huruf *hijai>yah* dan harus mengetahui cara membaca *makha>rijul* huruf dengan baik dan benar.

Untuk mengetahui makhraj suatu huruf, hendaklah huruf tersebut disukunkan atau ditasydidkan, kemudian ditambahkan satu huruf hidup di belakangnya, kemudian dibaca. Jika suara tertahan, maka tampaklah makhraj huruf dari huruf bersangkutan.

Contoh: بَ menjadi أَبَ atau أَبَّ
 سَ menjadi أَسَ atau أَسَّ
 قَ menjadi أَقَ atau أَقَّ

²⁷H. Ahmad Annuri, *Panduan Tahsin Tilawah al-Qur'an & Pembahasan Ilmu Tajwi>d* (Banten: Yayasan Bintang Sejahtera, 2009), h. 43.

²⁸Acep Iim Abdurrahim, *Pedoman Ilmu Tajwid Lengkap* (Bandung: Cv Penerbit Diponegoro, 2007), h. 20.

Menurut Imam Ibnul Jazari, makhrarijul huruf itu dibagi menjadi 17 (tujuh belas), ketujuh belas makhraj tersebut berada pada 5 (lima) tempat, yaitu:

a. Kelompok rongga mulut (1 makhraj huruf)

Huruf yang keluar dari rongga mulut adalah huruf-huruf mad, yakni:

و – ا – ي

b. Kelompok tenggorokan (3 makhraj huruf)

Huruf yang keluar dari adalah huruf-huruf:

ء – ه – ع – ح – غ – ج

- 1) ه – ء keluar dari tenggorokan bawah
- 2) ح – ع keluar dari tenggorokan tengah
- 3) خ – غ keluar dari tenggorokan atas

c. Kelompok lidah (10 makhraj huruf)

Huruf yang keluar dari lidah sebagai sebagai berikut:

ق – ك – ج – ش – ي – ض – ل – ن – ر – ط – د – ت – ظ – ث – ذ
ص – ز – س

- 1) ق Keluar dari pangkal lidah(dekat dengan tenggorokan) dengan mengangkatnya ke atas langit-langit. Kaidahnya: “Pangkal lidah (dekat dengan sesuatu di atasnya, yakni langit-langit bagian atas.”
- 2) ك Seperti makhraj qaf namun pangkal lidah diturunkan. Kaidahnya: “Pangkal lidah, yakni sebelah bawah sedikit dari tempat keluar huruf qaf.”
- 3) ي – ش – ج Keluar dari tengah lidah bertemu dengan langit-langit. Kaidahnya: “Pertengahan lidah dengan sesuatu yang berada di hadapannya, yakni langit-langit bagian atas.”
- 4) ض Keluar dari sisi lidah atau salah satunya bertemu dengan gigi geraham. Kaidahnya: “Dua tepi lidah bertemu dengan gigi geraham.”

- 5) ل Keluarnya dengan menggerakkan semua lidah dan bertemu dengan ujung langit-langit. Kaidahnya: “Dua tepi lidah (sebelah depan) secara bersamaan, setelah makhraj dhad dengan gusi-gusi atas.”
- 6) ن Keluarnya dari ujung lidah di bawah makhraj lam. Kaidahnya: “Ujung lidah, ke bawah sedikit dari ma am.”
- 7) ر Keluarnya dari ujung lidah, ir sama seperti dengan memasukkan punggung lidah. Kaidahnya: Dekat makhraj nun dan masuk pada punggung lidah.”
- 8) ط - د - ت Keluar dari ujung lidah yang bertemu dengan gigi bagian atas. Kaidahnya: “Ujung lidah bertemu dengan pangkal gigi seri atas.”
- 9) ص - ز - س Keluarnya dari ujung lidah yang hampir bertemu dengan gigi depan bagian bawah. Kaidahnya: “Ujung lidah bertemu ujung gigi seri bawah.”
- 10) ظ - ث - ذ Ujung lidah keluar sedikit, bertemu dengan ujung gigi depan bagian atas. Kaidahnya: “Ujung lidah bertemu dengan ujung gigi seri atas.”
- d. Kelompok 2 bibir (2 makhraj huruf)
Huruf yang keluar dari bibir:
- ف - و - ب - م
- 1) ف Keluar dari bibir bawah bagian dalam bertemu dengan ujung gigi atas. Kaidahnya: “Perut bibir bawah dirapatkan dengan ujung gigi atas.”
- 2) و - ب - م Huruf mim dan ba dengan menempelkan 2 bibir, sedangkan wau dengan memonyongkan bibir. Kaidahnya: “Di antara dua bibir dalam keadaan tertutup.” Dan jika terbuka, keluarlah huruf wau. Kaidahnya: “Di antara dua bibir dalam keadaan terbuka.”
- e. Kelompok rongga hidung (1 makhraj huruf)

Huruf yang keluar dari rongga hidung yaitu ghunnah (dengung). Ghunnah terdapat pada tujuh tempat:

- 1) Idgham Bi Ghunnah
- 2) Iqlab
- 3) Ikhfa'
- 4) Ikhfa' Syafawi
- 5) Idgham Mitslain
- 6) Huruf Nun dan Mim bertasydid baik saat washal (disambung) atau waqaf (berhenti)
- 7) Lafazh Ircam Ma'ana (Idgham Mutajanisain)²⁹

Seseorang yang sedang membaca al-Qur'an tidak akan mampu membedakan huruf yang satu dengan huruf yang lainnya tanpa mengerti pelafalan huruf itu pada tempat keluarnya. Karena itu sangatlah penting untuk mempelajari makhrarijul huruf agar pembaca terhindar dari kesalahan mengucapkan huruf yang mengakibatkan berubah makna dan ketidakjelasan bentuk-bentuk bunyi huruf.

5. Kesalahan-kesalahan dalam Membaca al-Qur'an

Tanpa mempelajari ilmu *tajwi'd*, kemungkinan besar akan terjadi banyak kesalahan-kesalahan dalam membaca al-Qur'an dengan begitu, tentunya akan merubah makna dari ayat tersebut.

Para ulama qiraat telah sepakat bahwa membaca al-Qur'an tanpa *tajwi'd* sebagai suatu lahn. Imam Jalaluddin as-Suyuthiy menjelaskan bahwa ada dua lahn yang mungkin terjadi pada orang yang membaca al-Qur'an tanpa *tajwi'd* yaitu:

²⁹H. Ahmad Annuri, *Panduan Tahsin Tilawah al-Qur'an & Pembahasan Ilmu Tajwi'd* (Banten: Yayasan Bintang Sejahtera, 2009), h. 45-51.

a. Lahn Jaly

Yang dimaksud ialah kesalahan yang terjadi pada lafadz ketika membaca al-Qur'an, baik kesalahan itu mengubah makna atau tidak, seperti mengubah salah satu huruf dengan huruf yang lainnya, atau mengubah salah satu harakat dengan harakat lainnya.

Contoh:

- 1) Mengubah huruf dengan huruf

أَعْطَيْنَاكَ dibaca أَعْطَيْنَاكَ أَعْطَيْنَاكَ dibaca أَعْطَيْنَاكَ
 (ط) dibaca (هـ) (ط) dibaca (ت)

- 2) Mengubah harakat dengan harakat

أَنْعَمْتُ dibaca أَعْطَيْنَاكَ أَنْعَمْتُ dibaca أَنْعَمْتُ
 (ت) dibaca (د) (ت) dibaca (ت)

- c) Mengubah sukun dengan harakat

وَلَا حَرَمْنَا dibaca شَيْئاً وَلَا حَرَمْنَا dibaca وَلَا حَرَمْنَا
 (ي) dibaca (ي) (م) dibaca (م)

b. Lahn Khafi

Adalah kesalahan yang terjadi pada lafazh-lafazh ketika membaca al-Qur'an yang menyalahi huruf al-Qur'an tetapi tidak mengubah makna (arti) seperti tidak membunyikan ghunnah, kurang panjang dalam membaca mad wajib, dan sebagainya.

Contoh:

- 1) Lafazh (مِنْ قَبْلِكُمْ) huruf Nun sukun (نْ) dibaca tanpa dengung.
- 2) Lafazh (أَنَا عَابِدٌ) huruf Na (نَا) dibaca panjang seharusnya dibaca pendek.

Akan tetapi apabila huruf yang dipanjangkan, atau dipendekkan itu sampai mengubah arti sebuah lafadh, maka hukumnya tetap (kesalahan besar).³⁰ Perlu di ketahui bahwa membaca Al-Qur'an kita harus lebih berhati-hati karena sedikit berbeda penyebutannya maka artinya juga akan berbeda.



³⁰H. Ahmad Annuri, *Panduan Tahsin Tilawah al-Qur'an & Pembahasan Ilmu Tajwi>d* (Banten: Yayasan Bintang Sejahtera, 2009), h. 23-24.

BAB III

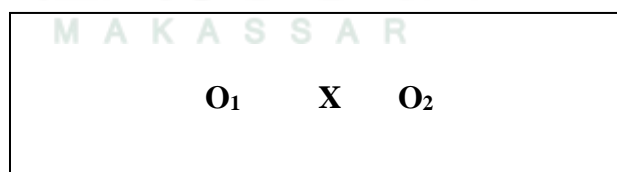
METODOLOGI PENELITIAN

A. Jenis dan Lokasi Penelitian

1. Jenis Penelitian

Penelitian ini adalah penelitian yang bersifat deskriptif kuantitatif. Menurut Sugiyono data penelitian pada penelitian kuantitatif berupa angka-angka dan analisis menggunakan statistik.¹ penelitian ini dipakai untuk menguji suatu teori, menyajikan suatu fakta atau mendeskripsikan statistik, dan untuk menunjukkan hubungan antar variabel dan adapula yang sifatnya mengembangkan konsep, mengembangkan pemahaman atau mendeskripsikan banyak hal.

Jenis penelitian adalah *Pre-experimental* desain penelitian ini belum merupakan jenis penelitian eksperimen mutlak (sungguh-sungguh) karena masih terdapat variabel luar yang ikut berpengaruh terhadap terbentuknya variabel dependen. Desain penelitian yang digunakan adalah *One-Group Pretest-Posttest Design*. Dengan demikian hasil perlakuan dapat diketahui lebih akurat, keadaan sebelum perlakuan.² Desain ini dapat digambarkan sebagai berikut:



Keterangan :

O_1 = Nilai pretest (sebelum diberi perlakuan/diklat).

O_2 = Nilai posttest (setelah diberi perlakuan/diklat).

¹Sugiyono, *Metode Penelitian Kuantitatif, Kualitatif dan R&D* (Cet. Ke-XXIII; Bandung : Alfabeta, 2016), h. 13.

²Sugiyono, *Metode Penelitian Administrasi Dilengkapi dengan Metode R & D* (Cet. XIX; Bandung: Alfabeta, 2003), h. 82-83.

$$X = \text{Pengaruh perlakuan} = (O_2 - O_1).$$

2. Lokasi Penelitian

Penelitian ini bertempat di SMAN 19 Kabupaten Bone berada di desa Masago, kecamatan Patimpeng, kabupaten Bone.

B. Populasi dan Sampel

1. Populasi

Populasi adalah wilayah generalisasi yang terdiri atas obyek/subyek yang mempunyai kualitas dan karakteristik tertentu yang ditetapkan oleh peneliti untuk dipelajari dan kemudian ditarik kesimpulannya.³ Menurut pendapat Abustam dkk, bahwa populasi juga merupakan jumlah keseluruhan unit analisis yang nanti akan diselidiki karakteristik atau ciri-cirinya. Jadi populasi bukan hanya sekedar obyek dan subyek saja yang bisa dipelajari, namun meliputi seluruh karakteristik atau sifat yang akan dimiliki oleh obyek atau subyek.⁴

Jadi populasi yang dimaksud peneliti di sini adalah peserta didik dari SMAN 19 Kabupaten Bone yang berjumlah 120 siswa yang terdiri dari 4 rombongan belajar.

2. Sampel

Sampel adalah bagian dari jumlah dan karakteristik yang dimiliki oleh populasi. Bila populasi besar, peneliti tidak mungkin mempelajari semua yang ada pada populasi, misalnya karena keterbatasan dana, tenaga dan waktu, maka peneliti dapat menggunakan sampel, kesimpulannya akan di berlakukan untuk populasi.

³Sugiyono, *Metode Penelitian Pendidikan* (Cet. XXII; Bandung: Alfabeta, 2015), h. 117.

⁴Sulaeman Saat dan Siti Mania, *Pengantar Metodologi Penelitian Panduan Bagi Peneliti Pemula* (Penerbit Sibuku, 2018), h. 56-57.

Sampel yang diambil dari populasi harus betul-betul representatif (mewakili).⁵ Dapat disimpulkan bahwa, sampel adalah bagian dari populasi. Teknik pengambilan sampel yang digunakan oleh peneliti adalah teknik purposive sampling dengan mengikuti “sampling kuota Sampel”, karena sampling ini dipilih secara sengaja, dimana sampel-sampel ini memiliki ciri-ciri atau karakter khusus.

Sampling kuota merupakan penentuan suatu kelompok tertentu yang akan dijadikan sebagai responden dengan mengambil suatu golongan yang dianggap dapat mewakili seluruh populasi. Oleh karena itu, dalam penelitian ini dibatasi hanya pada kelas XI IPA 2 yang berjumlah 30 orang.

C. Teknik Pengumpulan Data

Peneliti harus memahami kriteria data yang baik dan mampu menentukan teknik yang tepat dalam mengumpulkan data. Jika tidak maka data yang dikumpulkan tidak akan diperoleh secara sempurna, adapun syarat yang baik yaitu datanya harus akurat relevan dan up to date atau tidak kadaluarsa. Untuk mendapatkan data yang akurat dalam penelitian ini, peneliti mengumpulkan data dengan langkah-langkah berikut ini:

1. Observasi diartikan sebagai pemusatan perhatian terhadap suatu objek penelitian yang melibatkan seluruh indera dalam mendapatkan data terhadap kegiatan yang sedang berlangsung.⁶ Ada dua hal yang dapat dilakukan dalam observasi, baik itu secara partisipatif ataupun nonpartisipatif. Observasi partisipatif (*participatory observation*) yaitu pengamat harus ikut serta dalam kegiatan yang sedang berlangsung, artinya pengamat sebagai peserta rapat atau peserta pelatihan yang dilakukan. Sedangkan observasi nonpartisipatif (*nonparticipatory*

⁵Etta Mamang Sangadji dan Sopiah, *Metodologi penelitian*, h. 186

⁶Trianto, *Pengantar Penelitian Pendidikan Bagi Pengembangan Profesi Kependidikan Tenaga Kependidikan* (Cet. I; Jakarta: Kencana Prenada Media Grup, 2010), h. 266.

observation) yaitu pengamat tidak ikut dalam kegiatan, melainkan hanya mengamati saja, tidak ikut serta dalam kegiatan.⁷ Observasi penelitian ini digunakan dengan tujuan untuk mengamati secara langsung apa saja aktivitas peserta didik dalam proses pembelajaran.

2. Tes adalah suatu alat atau prosedur yang sistematis dan objektif untuk memperoleh data-data atau keterangan-keterangan yang diinginkan tentang seseorang, dengan cara yang boleh dikatakan cepat dan tepat. Tes hasil belajar adalah sekelompok pertanyaan atau tugas-tugas yang harus dijawab atau yang diselesaikan oleh siswa dengan tujuan untuk mengukur kemajuan belajar siswa.⁸ Tes pada penelitian ini digunakan dengan tujuan untuk mengetahui tingkat kemampuan peserta didik dalam pembelajaran metode al-barqy

D. Instrument Penelitian

Instrumen penelitian adalah alat yang digunakan dalam pengumpulan data atau informasi yang berhubungan dengan penelitian.⁹ Oleh karena itu, dalam sebuah penelitian, di samping perlu menggunakan tempat penelitian, juga perlu menentukan teknik dan alat pengumpulan data yang relevan yang memungkinkan diperolehnya data yang objektif. Instrument yang digunakan dalam penelitian ini, yaitu:

1. Dokumentasi

Dokumentasi merupakan cara untuk mendapatkan sebuah informasi yang penting terkait apa yang ingin diketahui dari orang, karena apa yang dikatakan orang

⁷Nana Syaodih Sukmadinata, *Metode Penelitian Pendidikan* (Cet. IX; Bandung; PT. Remaja Rosdakarya, 2013), h. 220.

⁸Slameto, *Evaluasi Pendidikan* (Cet. II; Jakarta: Sinar Grafika Offset , 1999), h. 30.

⁹Hartono, *Analisis Item Instrumen* (Cet.I; Pekanbaru Riau: ZanafaPublishing, 2015) h. 74.

belum pasti yang telah mereka kerjakan.¹⁰ Dokumentasi pada penelitian ini adalah berupa gambar

2. Tes

Tes merupakan pertanyaan atau latihan yang digunakan untuk mengukur keterampilan, pengetahuan dan intelegensi, kemampuan atau bakat yang dimiliki oleh peserta didik ataupun secara individu atau kelompok.¹¹ Tes pada penelitian ini berupa lembar instrumen penelitian pretest dan posttest

Jenis instrumen ini digunakan untuk mengetahui seberapa besar peningkatan hasil belajar peserta didik kelas XI SMAN 19 Kabupaten Kec. Patimpeng Kab. Bone. Adapun 2 jenis tes yaitu tes objektif dan tes uraian.¹²

a) *Pretest*

Pretest adalah tes awal sebelum diberikan perlakuan penerapan metode *al-Barqy* yang diberikan sebanyak 3 kali pertemuan.

b) *Posttest*

Posttest adalah tes akhir sesudah diberikan perlakuan penerapan metode *al-Barqy* yang diberikan sebanyak 3 kali pertemuan.

E. Teknik Analisis Data

Pengolahan data dalam penelitian ini dilakukan dengan analisis statistik, untuk pengolahan data hasil penelitian yang meliputi analisis statistik deskriptif dan analisis statistik inferensial.

1. Statistik Deskriptif

¹⁰Sugiyono, *Metode Penelitian Kuantitatif, Kualitatif, dan Kombinasi: Mixed Methods* (Cet. VI; Bandung: Alfabeta, 2014), h. 197.

¹¹Suharsimi Arikunto, *Dasar-dasar Evaluasi Pendidikan* (Cet. III; Jakarta: Bumi Aksara, 2002), h. 79.

¹²Sutaryat Trisnamansyah, *Evaluasi Pembelajaran* (Bandung: Pustaka Setia, 2013), h. 136.

Teknik analisis deskriptif digunakan oleh peneliti untuk mendeskripsikan hasil belajar yang diperoleh oleh peserta didik pada kelompok eksperimen. Guna mendapatkan gambaran yang jelas tentang hasil belajar peserta didik, maka dilakukan pengelompokan. Adapun langkah-langkah analisis deskriptif sebagai berikut:

- a. Membuat Tabel Distribusi Frekuensi dalam bentuk table

Tabel bantu perhitungan distribusi frekuensi

Nilai (Interval)	f_i	x_i	$f_i x_i$

- b. Menghitung rentang kelas, yakni data terbesar dikurangi data terkecil.

$$R = X_t - X_r$$

Keterangan: X_t = Skor tertinggi

X_r = Skor terendah

- c. Menghitung jumlah kelas interval

$$K = 1 + (3,3) \log N$$

Keterangan: K = Jumlah kelas

N = Banyaknya data atau jumlah sampel.¹⁴

- d. Rata-rata Mean

$$\bar{x} = \frac{\sum_{i=1}^k f_i x_i}{\sum_{i=1}^k f_i}$$

¹³ Sugiyono, *Statistika Untuk Penelitian* (Cet. I; Bandung: Alfabeta, 2008), h. 55.

¹⁴ Syafaruddin Siregar, *Statistik Terapan Untuk Penelitian* (Cet. I; Jakarta: Grasindo, 2005), h. 24.

Keterangan : \bar{x} : Rata-rata

f_i : Frekuensi

x_i : Titik Tengah

e. Presentasi (%) nilai rata-rata

$$P = \frac{f}{N} \times 100\%$$

Keterangan : P : Angka Persentase

f : Frekuensi yang dicari persentasinya

N : Banyaknya sampel responden

f. Standar Deviasi

$$SD = \sqrt{\frac{\sum(x_i - \bar{x})^2}{n - 1}}$$

Keterangan : SD = Standar deviasi

\bar{x} = Rata-rata

x_i = Nilai statistika

n = Banyaknya data.¹⁵

g. Kategori Hasil Belajar

Untuk mengetahui tingkat keberhasilan siswa, maka peneliti menetapkan parameter penelitian sebagai berikut:

No	Kategori	Interval	Frekuensi	Persentase
1	Sangat Rendah	$X \leq M - 1,5 SD$		
2	Rendah	$M - 1,5 SD < X \leq M - 0,5 SD$		

¹⁵Muhammad Arif Tiro, *Dasar-Dasar Statistika* (Edisi Revisi; Makassar: State University of Makassar 2003), h. 179.

3	Sedang	$M - 0,5 SD < X \leq M + 0,5 SD$		
4	Tinggi	$M - 0,5 SD < X \leq M + 1,5 SD$		
5	Sangat Tinggi	$M + 1,5 SD < X$		
Jumlah				

2. Statistik Inferensial

Analisis statistik inferensial adalah statistik yang digunakan untuk menganalisis data sampel dan hasilnya akan diferensikan untuk populasi di mana sampel diambil. Untuk keperluan pengujian hipotesis, maka digunakan untuk menguji kebenaran hipotesis penelitian sebagai berikut:

a. Uji normalitas

Uji normalitas bertujuan untuk memastikan bahwa data setiap variabel yang dianalisis berdistribusi normal. Hal ini disebabkan karena pada asumsi bahwa statistik parametris bekerja berdasarkan asumsi bahwa setiap variabel akan dianalisis harus berdistribusi normal. Pengujian normalitas digunakan rumus *Chi-Square* sebagai berikut:

$$X^2_{hitung} = \sum_{i=1} \frac{(O_1 - E_1)^2}{E_1}$$

Keterangan : X^2 : Nilai Chi-Kudrat hitung

O_1 : Frekuensi hasil pengamatan

E_1 : Frekuensi harapan

K : Banyaknya kelas¹⁶

Kriteria pengujian normal bila x^2_{hitung} lebih kecil dari x^2_{tabel} dimana x^2_{tabel} diperoleh dari daftar x dengan $dk = (k-1)$ pada taraf signifikansi $\alpha = 0,05$. Pada penelitian ini, uji normalitas dilakukan dengan menggunakan program software

¹⁶Suharsimi Arikunto, *Prosedur Penelitian Suatu Pendekatan Praktik* (Cet XIII; Jakarta: PT Rineka Cipta, 2010), h. 300.

statistical product and service solution (SPSS) versi 20. Menu yang digunakan untuk mengetahui normalitas data adalah analyze – nonparametric test – dialod-I sample K-S, untuk mengetahui normal atau tidaknya data, kita mampu lihat nilai signifikansi pada kolom Kolmogorov smirnov. Kriteria pengujian normalitas dengan hasil olahan SPSS versi 20 yaitu jika $sign > \alpha$ maka dapat berdistribusi normal dan jika $sign < \alpha$ maka data tidak berdistribusi normal.¹⁷

b. Pengujian Hipotesis

Pengujian hipotesis dimaksudkan untuk menjawab hipotesis yang telah diajukan. Pengujian hipotesis data tes hasil belajar siswa dianalisis dengan menggunakan uji test paired sampel t test dengan rumus sebagai berikut:

$$t = \frac{Md}{\frac{\sqrt{\sum(xd)^2}}{N(N-1)}}$$

Keterangan : Md : Mean (d) antara *post test* dan *pre test*

Xd : Perbedaan deviasi dengan mean deviasi

$\sum Xd$: Jumlah kuadrat deviasi

N : Banyaknya subyek

Df : atau db adalah $N-1$ ²⁹

Hipotesis penelitian akan di uji dengan kriteria pengujian sebagai berikut:

- 1) Jika $t_{hitung} > t_{tabel}$ maka H_0 ditolak, berarti metode *al-Barqy* efektif dalam meningkatkan kefasihan membaca al-Qur'an Peserta Didik pada Mata Pelajaran Pendidikan Agama Islam di SMAN 19 Kabupaten Bone.

¹⁷ Duwi Priyatno, *Teknik Muda dan Cepat Melakukan Analisis Data Penelitian Dengan SPSS* (Yogyakarta: Mediakom, 2010), h. 36.

- 2) Jika $t_{hitung} < t_{tabel}$ maka H_0 diterima, berarti metode *al-Barqy* tidak efektif dalam meningkatkan kefasihan membaca al-Qur'an Peserta Didik pada Mata Pelajaran Pendidikan Agama Islam di SMAN 19 Kabupaten Bone.

F. Tujuan dan Kegunaan Penelitian

1. Tujuan Penelitian

Berdasarkan rumusan masalah yang dikemukakan di atas, maka tujuan dalam penelitian ini adalah:

- a. Untuk mengetahui kefasihan membaca al-Qur'an peserta didik SMAN 19 Kabupaten Bone sebelum diterapkan metode *al-Barqy*.
- b. Untuk mengetahui kefasihan membaca al-Qur'an peserta didik SMAN 19 Kabupaten Bone sesudah diterapkan metode *al-Barqy*.
- c. Untuk menganalisis pengaruh penerapan metode *al-Barqy* terhadap kefasihan membaca al-Qur'an peserta didik pada mata Pelajaran Pendidikan Agama Islam di SMAN 19 Kabupaten Bone.

2. Kegunaan Penelitian

- a. Manfaat secara Ilmiah

Hasil penelitian ini diharapkan mampu memberikan kontribusi bagi ilmu pengetahuan terutama dalam bidang pendidikan, khususnya Pendidikan Agama Islam terkait dengan pembelajaran al-Qur'an.

- b. Manfaat secara Praktis

- 1) Lembaga

Sebagai bahan masukan bagi lembaga, dalam meningkatkan kualitas kefasihan membaca al-Qur'an peserta didik.

- 2) Guru

Sebagai bahan masukan bagi guru-guru khususnya guru-guru Pendidikan Agama Islam tentang pembelajaran al-Qur'an yang mampu

meningkatkan kefasihan membaca al-Qur'an peserta didik dan memotivasi peserta didik akan kemampuan yang dimilikinya.

3) Peserta didik

Dapat meningkatkan partisipasi, minat, dan motivasi peserta didik dalam belajar al-Qur'an.



BAB IV
HASIL PENELITIAN DAN PEMBAHASAN

A. Sejarah Berdirinya SMAN 19 Kab. Bone

SMAN 19 Kab. Bone Berdiri pada tahun 2004 yang beralamatkan di Desa Masago, Kec. Patimpeng, Kab. Bone, Prov. Sulawesi Selatan. Sekolah ini berstatus kepemilikan yang di naungi oleh pemerintah pusat, Yang tertera di SK pendirian pada 2004-05-11 yang juga merupakan tanggal SK izin operasional, dengan luas tanah 28,678 m². Dengan jumlah guru 34 orang guru termasuk staf dan keamanan, yang terdiri dari 421 Siswa Dan telah menerapkan K-13

B. Gambaran Umum Lokasi Penelitian

1. Identitas Sekolah

- a. Nama Sekolah : SMA Negeri 19 Kab.Bone
- b. Nama Kepala Sekolah : Dra. ANDI SUKMAWATI AZ, M.Si
- c. Alamat : Desa Masago, Kec. Patimpeng, Kab. Bone,
Prov.Sul-Sel
 - 1) jalan : Jln. Poros Patimpeng
 - 2) Kecamatan : Patimpeng
 - 3) Kabupaten : Bone
 - 4) Provinsi : Sulawesi Selatan
 - 5) Kode Pos : 92768
 - 6) Telepon : 0852-5610-7836
 - 7) Email : smanegrilpatimpeng@gmail.com
- d. Status Sekolah
- e. NPSN : 40310710
- f. Tahun didirikan : 2004

2. Visi dan Misi Sekolah

a. Visi

Unggul dalam prestasi, religius, berwawasan IPTEK berpijak pada karakter bangsa serta peduli lingkungan.

b. Misi

- 1) Meningkatkan mutu pendidikan yang mengintegrasikan nilai agama dan budaya dengan pengetahuan dan teknologi
- 2) Menanamkan kedisiplinan melalui budaya bersih, budaya tertib dan budaya kerja
- 3) Mengedepankan pendidikan karakter dengan meningkatkan budi pekerti
- 4) Menumbuhkan budaya gemar membaca dengan program literasi yang didukung perpustakaan yang lengkap
- 5) Menciptakan lingkungan sekolah yang kondusif, aman, nyaman, tentram, damai, tertib, disiplin dan penuh tanggung jawab
- 6) Melaksanakan pembelajaran yang berbasis teknologi informasi dan komunikasi
- 7) Melaksanakan pengelolaan sumber belajar secara aktif

3. Fasilitas Sarana Dan Prasarana

Sarana dan Prasarana merupakan unsur penting dalam kesuksesan proses belajar mengajar

- | | |
|-------------------------|---------|
| a. Ruang Belajar Teori | 14 Unit |
| b. Ruang Kepala Sekolah | 1 Unit |
| c. Ruang Guru | 1 Unit |
| d. Ruang Perpustakaan | 1 Unit |
| e. Ruang Laboratorium | 2 Unit |
| f. Ruang Aula | 1 Unit |

- g. Ruang Tata Usaha 1 Unit
- h. Ruang Gedung 1 Unit
- i. Ruang Olahraga 1 Unit
- j. WC Guru/Siswa 12 Unit
- k. Parkir Motor 2 Unit

4. Daftar Guru di Sekolah

Tabel 4.1

Daftar Guru dan Jabatan di SMA Negeri 19 Kab. Bone

No	Nama	Jabatan
2	Dra. Andi Sukmawati AZ, M.Si	Kepala Sekolah
2	Drs. Ambo Tuo, M.Pd	Kimia/Wakasek SDM
3	H. Syamsuddin, S.Pd	Geografi/Wakasek Sarpras
4	Atirah, S.Pd	Bhs. Inggris/Wakasek Kesiswaan
5	Andi Suriani, S.Pd	Biologi/Wakasek Kurikulum
6	Drs. Malik	PKn/Wakasek Humas
7	Kasmawati, S.Pd	Fisika, Matematika/Ka. Laboratorim
8	Darna Wati, S.Pd	Fisika, Matematika/Ka. Perpustakaan
9	Asimah, S.Pd	Sejarah/Wali kelas
10	Nur Syamsi, S.Pd	Bhs. Inggris/Wali kelas
11	Alimuddin Yunus, S.Pd	Bhs. Indonesia/Wali Kelas
12	Sajerah, S.Pd	Matematika/Wali Kelas
13	Rustan SH., S.Pd	PKn, Penjas, Mulok/Wali Kelas
14	Nurlindah, S.Si	Fisika, Prakarya/Wali kelas
15	Monro, S.Ag	Pend. Agama Islam/Wali Kelas

16	Andi Nataria, SE., S.Pd	Sosiologi/Wali Kelas
17	Masnawati S.Pd	Sosiologi,Keterampilan,Prakarya/ Wali kelas
18	Yuli Estika Sari S.Pd	Ekonomi, Prakarya
19	A. Eva astiana, S.Pd	Seni Budaya
20	Jusriani Nawir, S.Pd	Biologi
21	A. Rosminah, S.Pd	Bhs. Indonesia
22	Muhammad Yunus S.Pd	Ekonomi
23	Arman S.Pd	Matematika
24	Jusniati, S.Pd	Penjasorkes
25	Arie Surahman S.Pd	Seni Budaya
26	Sahriani S.Pd.I	Pend. Agama Islam
28	A. Hikmah, S.Pd	Bhs. Inggris
29	Hasna Sentere	Kasubag TU
30	A. Kibriani Kamaruddin, A. Md	Pelaksanaan Adm. Umum
31	Enita, A.Ma.Pust	Pelaksanaan Adm. Perpustakaan
32	Fitriani, S.IP	Pelaksanaan Adm. Perpustakaan
33	Salmiati S.Pd	Pelaksanaan Adm. Kesiswaan
34	Burhanuddin	Keamanan

C. Deskripsi Hasil Penelitian

Hasil penelitian ini merupakan jawaban dari rumusan masalah yang telah ditetapkan sebelumnya yang dapat menguatkan sebuah hipotesis atau jawaban sementara. Berdasarkan penelitian yang dilakukan di SMAN 19 Kabupaten Bone pada peserta didik kelas XI IPA 2 yang berjumlah 30 orang, penulis

mengumpulkan data dari instrumen tes melalui nilai hasil belajar *pretest* dan *post-test* peserta didik.

1. Deskripsi Hasil Belajar Peserta Didik pada Mata Pelajaran Pendidikan Agama Islam Kelas XI IPA 2 SMAN 19 Kabupaten Bone Sebelum Menggunakan Metode *al-Barqy*

Berdasarkan tes yang telah diberikan kepada peserta didik di kelas (eksperimen) sebelum diterapkannya metode *al-Barqy* di kelas XI IPA 2 diperoleh data-data sebagai berikut:

Tabel 4.2
Nilai Hasil Pretest pada Peserta Didik
Kelas XI IPA 2 SMAN 19 Kabupaten Bone

No.	Nama	Nilai
1.	A. Rika Rahayu	59
2.	Abu Rijal Aditia	57
3.	Andi Dwi Yundasari	68
4.	Andi Haminar	53
5.	Andi Muh. Asgal. A	57
6.	Andi Tenri Amelia	62
7.	Andi Tri Annisa	58
8.	Ardiansyah	57
9.	Dahlia	62
10.	Eka Ayu Lestari	56
11.	Elsa S.	72
12.	Ferdi Ardi Ansyah	62
13.	Gusna	81

14.	Hera Helmalia Putri	63
15.	Indra Maha Putra	63
16.	Indri Putriansyah	61
17.	Jumaldian	54
18.	M. Maslam	62
19.	M. Ramdani	56
20.	Maelani	57
21.	Masrida	55
22.	Mirnawati	51
23.	Mita Ariputri	54
24.	Muh. Alwan	55
25.	Muh. Kasim	63
26.	Muh. Laskar	65
27.	Mutmainnah	66
28.	Nahda	81
29.	Rita	79
30.	Rusni	63
Jumlah		1852

Hasil perhitungan SPSS 20 analisis deskriptif pre-test sebelum diterapkannya metode *al-Barqy* di kelas XI IPA 2 SMAN 19 Kabupaten Bone

Tabel 4.3
Descriptive Statistics

	N	Minimum	Maximum	Mean	Std. Deviation
PRETEST	30	51	81	61.73	7.88
Valid N (listwise)	30				

Dari tabel di atas dapat dilihat bahwa skor rata-rata hasil belajar peserta didik kelas XI IPA 2 SMAN 19 Kabupaten Bone sebesar 61,73 dan standar deviasinya sebesar 7,88. Skor yang dicapai peserta didik bermacam-macam mulai dari skor 51 sampai skor tertinggi 81.

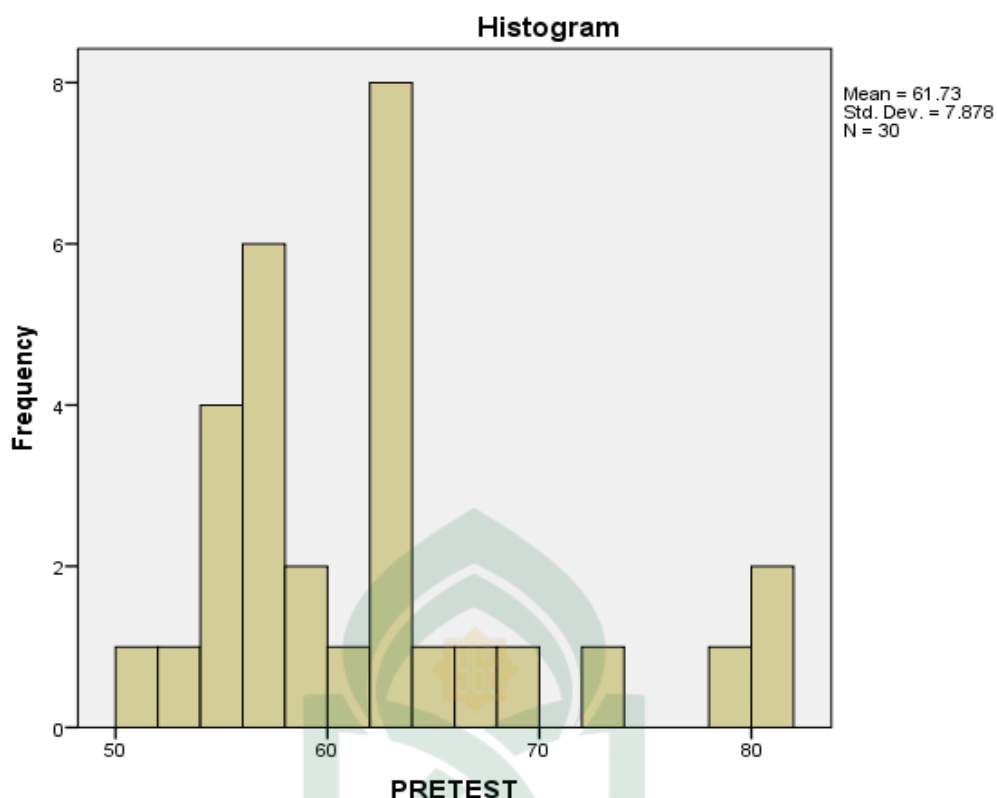
Tabel 4.4

Tingkat Penguasaan Materi Sebelum diterapkannya Metode *al-Barqy*

No	Kategori	Interval	Frekuensi	Persentase
1	Sangat Rendah	$X \leq 55,91$	6	20 %
2	Rendah	$55,91 < X \leq 63,79$	17	56,6 %
3	Sedang	$63,79 < X \leq 71,67$	3	10 %
4	Tinggi	$71,67 < X \leq 79,55$	2	6,7 %
5	Sangat Tinggi	$79,55 < X$	2	6,7 %
Jumlah			30	100 %

Dari tabel di atas terlihat bahwa presentase skor hasil belajar peserta didik sebelum diterapkan metode *al-Barqy* sebesar 20 % berada pada kategori sangat rendah, 56,6 % berada pada kategori rendah, 10 % berada pada kategori sedang, 6,7 % berada pada kategori tinggi dan sangat tinggi. Di samping itu, sesuai dengan skor rata-rata skor hasil belajar peserta didik sebesar 61,73 jika dikonversi pada tabel ternyata berada dalam kategori rendah. Hal ini berarti bahwa rata-rata hasil belajar peserta didik kelas XI IPA 2 SMAN 19 Kabupaten Bone sebelum diterapkan metode *al-Barqy* berada pada kategori rendah.

Data pada tabel 4.3 kategorisasi hasil belajar peserta didik sebelum diterapkan metode *al-Barqy* dapat digambarkan dalam bentuk histogram seperti pada gambar 4.1 berikut



Gambar 4.1 Histogram Hasil Belajar Peserta Didik Sebelum Diterapkan Metode *al-Barqy*

RENCANA PELAKSANAAN PEMBELAJARAN

Pertemuan Ke	4
Alokasi Waktu	2 x 45 menit
Standar Kompetensi	Mengenal semua kata kunci
Kompetensi Dasar	Mengenal huruf dengan kata Kunci ADA RAJA – MAHA KAYA – KATA WANA – SAMA LABA (ادرج م ح ك ي ك ت و ن س م ل ب)
Indikator	<ul style="list-style-type: none"> • Siswa dapat menghafal kata kunci • Siswa dapat memahami kata kunci • Siswa dapat memahami huruf dalam kalimat
I. Tujuan Pembelajaran	Siswa mampu memahami dan mengenal kelompok huruf yang mudah di ucapkan
II. Materi pokok	Metode Al-Barqy
III. Metode Pembelajaran	Bercerita, demonstrasi
IV. Langkah-Langkah pembelajaran	
1. Kegiatan Awal	<ul style="list-style-type: none"> • Apresiasi

	<ul style="list-style-type: none"> • Bercerita • Demonstrasi
2. Kegiatan inti	<ul style="list-style-type: none"> • guru meminta Peserta didik untuk menghafalkan terlebih dahulu beberapa kata kunci dalam metode Al-Barqy. Kata kunci tersebut merupakan struktur yang terdiri dari huruf-huruf hijaiyyah Contohnya: ADA RAJA – MAHA KAYA – KATA WANA – SAMA LABA. Guru membacakan kata-kata kunci tersebut dan siswa mengikutinya • Setelah peserta didik sudah mampu menghafalkan kata-kata kunci tersebut, kemudian guru menuliskannya di papan tulis. Contohnya: ادرجم ح ك ي ك ت و ن س م ل ب • selanjutnya guru meminta siswa untuk membacakan huruf-huruf tersebut, karena sebelumnya peserta didik sudah menghafalkan kata kunci, maka huruf-huruf hijaiyyah yang dituliskan guru mampu dibaca peserta didik dengan sangat lancar.
3. Kegiatan Akhir	<ul style="list-style-type: none"> • Membaca huruf sambung • Penutup
Alat/ Bahan/ Sumber	<ul style="list-style-type: none"> • Buku Al-Barqy 8 jam • VCD Animasi Al-Barqy
Penilaian	<ul style="list-style-type: none"> • Memilih • Memilah • Memadukan

RENCANA PELAKSANAAN PEMBELAJARAN

Pertemuan Ke	5
Alokasi Waktu	2 x 45 menit
Standar Kompetensi	Mengenal semua kata kunci
Kompetensi Dasar	Siswa mampu menuliskan kata kunci (ادرجم ح ك ي ك ت و ن س م ل ب)
Indikator	<ul style="list-style-type: none"> • Siswa dapat menuliskan kata kunci • Siswa dapat menuliskan kata kunci secara acak dengan cara mendikte siswa • Siswa dapat memahami huruf dalam kalimat
I. Tujuan Pembelajaran	<ul style="list-style-type: none"> • Siswa mampu menuliskan dan membaca kata kunci dengan cara acak
II. Materi pokok	Metode Al-Barqy
III. Metode	Bercerita, demonstrasi

Pembelajaran	
IV. Langkah-Langkah pembelajaran	
1. Kegiatan Awal	<ul style="list-style-type: none"> • Apresiasi • Bercerita • Demonstrasi
2. Kegiatan inti	<ul style="list-style-type: none"> • Guru meminta siswa untuk menuliskan kata-kata kunci tersebut dengan huruf hijaiyah. Sebagai permulaan guru meminta siswa mengikuti contoh tulisan huruf tersebut • guru meminta siswa menutup buku Al-Barqy dan membuka lembaran baru yang kosong kemudian guru menyebutkan salah satu huruf dengan acak dan siswa menuliskannya di lembaran kosong dengan cara guru mendikte dan siswa menulis sambil menyebutkan huruf yang dituliskannya berulang kali sampai hafal • Guru meminta siswa satu persatu untuk membaca huruf huruf tersebut dengan cara guru menunjukkan huruf-huruf tersebut dengan tidak teratur. Contohnya: س ج م ح ك ا ي ك و د ن م ل ب ت ر
3. Kegiatan Akhir	<ul style="list-style-type: none"> • Membaca huruf sambung • Penutup
Alat/ Bahan/ Sumber	<ul style="list-style-type: none"> • Buku Al-Barqy 8 jam • VCD Animasi Al-Barqy
Penilaian	<ul style="list-style-type: none"> • Memilih • Memilah • Memadukan

2. Deskripsi Hasil Belajar Peserta Didik pada Mata Pelajaran Pendidikan Agama Islam Kelas XI IPA 2 SMAN 19 Kabupaten Bone Setelah Menggunakan Metode *al-Barqy*

Berdasarkan tes yang telah diberikan kepada peserta didik di kelas (eksperimen) setelah diterapkannya metode *al-Barqy* di kelas XI IPA 2 diperoleh data-data sebagai berikut:

Tabel 4.5
Nilai Hasil Posttest pada Peserta Didik
Kelas XI IPA 2 SMAN 19 Kabupaten Bone

No.	Nama	Nilai
1.	A. Rika Rahayu	75
2.	Abu Rijal Aditia	75
3.	Andi Dwi Yundasari	82
4.	Andi Haminar	65
5.	Andi Muh. Asgal. A	73
6.	Andi Tenri Amelia	73
7.	Andi Tri Annisa	69
8.	Ardiansyah	70
9.	Dahlia	75
10.	Eka Ayu Lestari	72
11.	Elsa S.	90
12.	Ferdi Ardi Ansyah	88
13.	Gusna	85
14.	Hera Helmalia Putri	80
15.	Indra Maha Putra	75
16.	Indri Putriansyah	70
17.	Jumaldian	64
18.	M. Maslam	75
19.	M. Ramdani	64
20.	Maelani	75
21.	Masrida	65

22.	Mirnawati	70
23.	Mita Ariputri	70
24.	Muh. Alwan	69
25.	Muh. Kasim	75
26.	Muh. Laskar	90
27.	Mutmainnah	85
28.	Nahda	95
29.	Rita	90
30.	Rusni	85
Jumlah		2289

Hasil perhitungan SPSS 20 analisis deskriptif post-test setelah diterapkannya metode *al-Barqy* di kelas XI IPA 2 SMAN 19 Kabupaten Bone.

Tabel 4.6

Descriptive Statistics

	N	Minimum	Maximum	Mean	Std. Deviation
POSTTEST	30	64	95	76.30	8.71
Valid N (listwise)	30				

Dari tabel di atas dapat dilihat bahwa skor rata-rata hasil belajar peserta didik kelas XI IPA 2 SMAN 19 Kabupaten Bone sebesar 76,30 dan standar deviasinya sebesar 8,71. Skor yang dicapai peserta didik bermacam-macam mulai dari skor 64 sampai skor tertinggi 95.

Tabel 4.7

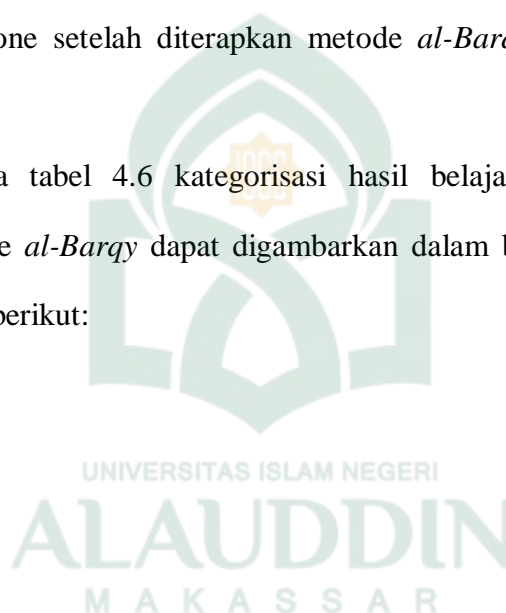
Tingkat Penguasaan Materi Setelah diterapkannya Metode *al-Barqy*

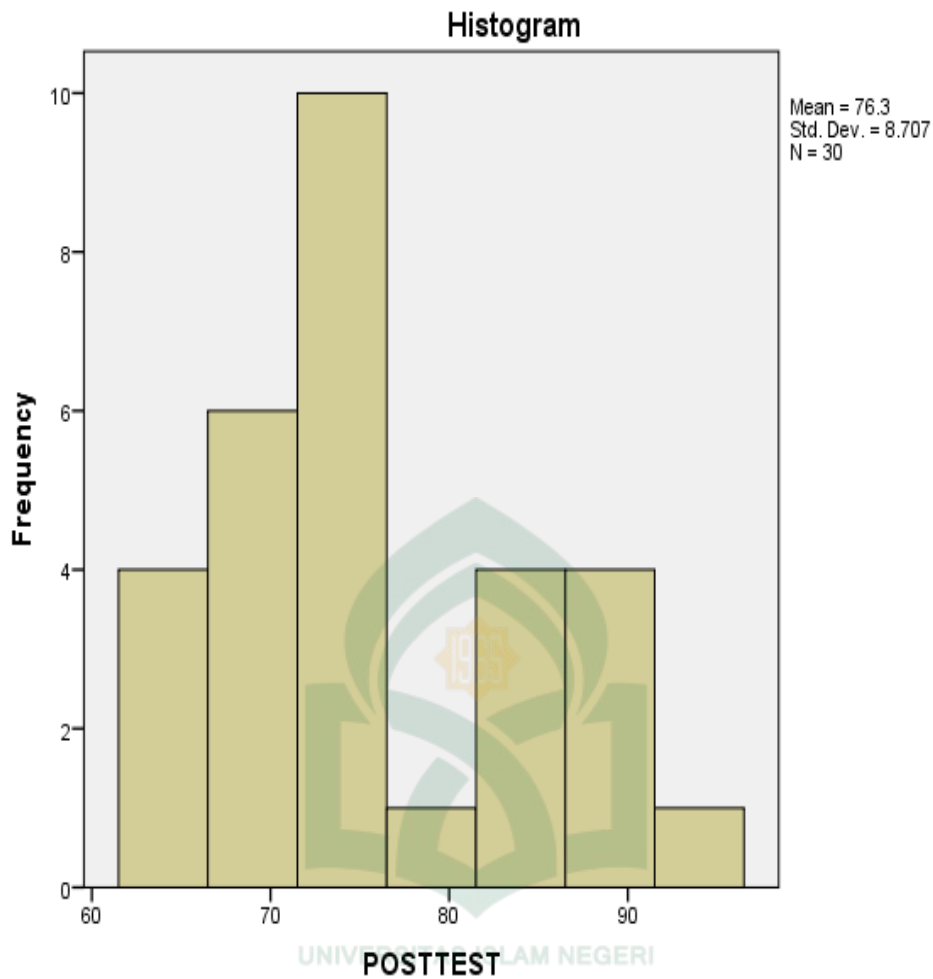
No	Kategori	Interval	Frekuensi	Persentase
1	Sangat Rendah	$X \leq 55,91$	0	0 %
2	Rendah	$55,91 < X \leq 63,79$	0	0 %
3	Sedang	$63,79 < X \leq 71,67$	10	33,3 %
4	Tinggi	$71,67 < X \leq 79,55$	10	33,3 %

5	Sangat Tinggi	$79,55 < X$	10	33,3 %
Jumlah			30	100 %

Dari tabel di atas terlihat bahwa presentase skor hasil belajar peserta didik setelah diterapkan metode *al-Barqy* sebesar 0 % berada pada kategori sangat rendah dan rendah, 33,3 % berada pada kategori sedang, tinggi, dan sangat tinggi. Di samping itu, sesuai dengan skor rata-rata skor hasil belajar peserta didik sebesar 76,30 jika dikonversi pada tabel ternyata berada dalam kategori tinggi. Hal ini berarti bahwa rata-rata hasil belajar peserta didik kelas XI IPA 2 SMAN 19 Kabupaten Bone setelah diterapkan metode *al-Barqy* berada pada kategori tinggi.

Data pada tabel 4.6 kategorisasi hasil belajar peserta didik setelah diterapkan metode *al-Barqy* dapat digambarkan dalam bentuk histogram seperti pada gambar 4.2 berikut:





Gambar 4.2 Histogram Hasil Belajar Peserta Didik Setelah Diterapkan Metode *al-Barqy*

3. Pengaruh Penerapan Metode *al-Barqy* terhadap Kefasihan Membaca al-Qur'an Peserta Didik pada Mata Pelajaran Pendidikan Agama Islam Kelas XI IPA 2 SMAN 19 Kabupaten Bone

Peningkatan hasil belajar peserta didik tentang kefasihan membaca al-Qur'an pada mata pelajaran Pendidikan Agama Islam kelas XI IPA 2 SMAN 19 Kabupaten Bone setelah diterapkan metode *al-Barqy*, dapat dilihat pada tabel berikut:

Tabel 4.8
Distribusi Frekuensi dan Presentase Skor Hasil Belajar Sebelum dan
Sesudah Diterapkan Metode *al-Barqy*

No	Kategori	Frekuensi		Presentase (%)	
		Sebelum	Sesudah	Sebelum	Sesudah
1	Sangat rendah	6	0	20 %	0 %
2	Rendah	17	0	56,6 %	0 %
3	Sedang	3	10	10 %	33,3 %
4	Tinggi	2	10	6,7 %	33,3 %
5	Sangat tinggi	2	10	6,7 %	33,3 %

Berdasarkan tabel di atas menunjukkan bahwa sebelum diterapkan metode *al-Barqy*, hasil belajar peserta didik tentang kefasihan membaca al-Qur'an pada mata pelajaran Pendidikan Agama Islam kelas XI IPA 2 SMAN 19 Kabupaten Bone berada pada kategori rendah dengan presentase sebesar 56,6 % dari 30 peserta didik. Setelah diterapkan metode *al-Barqy*, hasil belajar peserta didik tentang kefasihan membaca al-Qur'an pada mata pelajaran Pendidikan Agama Islam kelas XI IPA 2 SMAN 19 Kabupaten Bone berada pada kategori tinggi dengan presentase sebesar 33,3 % dari 30 peserta didik.

Berdasarkan hasil analisis deskriptif di atas, menunjukkan bahwa skor rata-rata hasil tes peserta didik mengalami peningkatan, yaitu sebelum penerapan metode *al-Barqy* sebesar 61,73 menjadi 76,30.

Tabel 4.9
One-Sample Kolmogorov-Smirnov Test

		Unstandardized Residual
N		30
Normal Parameters ^{a,b}	Mean	0E-7
	Std. Deviation	4.79424865
	Most Extreme Differences	
	Absolute	.099
	Positive	.099

	Negative	-.054
Kolmogorov-Smirnov Z		.545
Asymp. Sig. (2-tailed)		.928

a. Test distribution is Normal.

b. Calculated from data.

Berdasarkan tabel di atas, dapat diketahui bahwa data dari kefasihan membaca al-Qur'an peserta didik pada mata pelajaran Pendidikan Agama Islam kelas XI IPA 2 SMAN 19 Kabupaten Bone berdistribusi normal, karena nilai signifikan $0,928 > 0,05$.

Tabel 4.10
Paired Samples Test

	Paired Differences					T	df	Sig. (2-tailed)
	Mean	Std. Deviation	Std. Error Mean	95% Confidence Interval of the Difference				
				Lower	Upper			
Pair 1 PRETEST - POSTTEST	-14.567	4.833	.882	-16.371	-12.762	-16.509	29	.000

Dari tabel di atas, diperoleh $t = -16.509$, $df = 29$ dan $\text{Sig. (2-tailed)} = 0,000$. Maka $0,000 < 0,05$ atau H_0 ditolak, dengan demikian pada taraf kepercayaan 95% dapat disimpulkan bahwa melalui metode *al-Barqy* dapat meningkatkan kefasihan membaca al-Qur'an peserta didik pada mata pelajaran Pendidikan Agama Islam kelas XI IPA 2 SMAN 19 Kabupaten Bone.

D. Pembahasan

Berdasarkan hasil analisis statistik yang dilakukan, akan dikemukakan penelitian yang didapatkan. Berhubung dengan hasil observasi tentang penerapan metode *al-Barqy* terhadap kefasihan membaca al-Qur'an peserta didik kelas XI IPA 2 SMAN 19 Kabupaten Bone adalah efektif, karena mampu meningkatkan kefasihan peserta didik dalam membaca al-Qur'an. Hal ini dapat dilihat pada analisis deskriptif sebagai berikut:

1. Deskripsi Hasil Belajar Peserta Didik Kelas XI IPA 2 SMAN 19 Kabupaten Bone Sebelum Menggunakan Metode *al-Barqy*

Berdasarkan analisis data dari hasil pre-test atau sebelum diterapkan metode *al-Barqy* diperoleh nilai rata-rata sebesar 61,73. Nilai ini membuktikan bahwa kefasihan peserta didik dalam membaca al-Qur'an berada dalam kategori rendah dengan presentase sebesar 56,6 % dari 30 peserta didik.

Sebelum diterapkan metode *al-Barqy* masih banyak peserta didik yang tidak fasih membaca al-Qur'an. Selain itu, masih banyak peserta didik yang belum mampu membedakan huruf *hijaiyah* yang satu dengan yang lainnya seperti, huruf *dzal* (ذ) masih banyak peserta didik yang mengucapkan dengan lafadz *sin* (س). Bahkan masih ada peserta didik yang belum lancar membacakan huruf *hijaiyah*.

Sebagian peserta didik kelas XI IPA 2 SMAN 19 Kabupaten Bone tidak terlalu berminat untuk belajar membaca al-Qur'an. Hal ini dapat dilihat ketika proses pembelajaran berlangsung, masih banyak yang mengganggu teman yang berada di sampingnya, ada juga yang hanya fokus dengan gadgetnya, dan bahkan masih ada yang berkeliaran.

2. Deskripsi Hasil Belajar Peserta Didik Kelas XI IPA 2 SMAN 19 Kabupaten Bone Setelah Menggunakan Metode *al-Barqy*

Setelah diterapkan metode *al-Barqy* untuk meningkatkan kefasihan peserta didik dalam membaca al-Qur'an, peserta didik perlahan mulai mampu membedakan antara huruf *hijaiyah* yang satu dengan yang lainnya. Peserta didik juga mampu membaca al-Qur'an dengan memperhatikan hukum-hukum bacaan meskipun masih ada yang terbata-bata.

Berdasarkan analisis data dari hasil post-test atau setelah diterapkan metode *al-Barqy* diperoleh nilai rata-rata sebesar 76,30. Nilai ini membuktikan bahwa kefasihan peserta didik dalam membaca al-Qur'an berada dalam kategori sedang tinggi presentase sebesar 33,3 % dari 30 peserta didik.

3. Pengaruh Penerapan Metode *al-Barqy* terhadap Kefasihan Peserta Didik Membaca al-Qur'an Kelas XI IPA 2 SMAN 19 Kabupaten Bone

Berdasarkan hasil sebelum (pre-test) dan setelah (post-test) diterapkan metode *al-Barqy* maka dapat disimpulkan bahwa hipotesis dapat tercapai, hal ini berdasarkan dari nilai hasil belajar yang meningkat, mulai dari 61,73 yang berada pada kategori rendah menjadi 76,30 yang berada pada kategori tinggi. Hal ini menunjukkan bahwa terjadi peningkatan nilai rata-rata sebesar 14,57. Berdasarkan analisis uji *paired samples test* diperoleh nilai signifikan sebesar $0,000 < 0,05$, dengan demikian dapat disimpulkan bahwa penerapan metode *al-Barqy* berpengaruh terhadap kefasihan peserta didik dalam membaca al-Qur'an .

Berdasarkan hasil analisis di atas, baik analisis deskriptif maupun analisis inferensial dapat disimpulkan bahwa kefasihan peserta didik dalam membaca al-Qur'an meningkat setelah penerapan metode *al-Barqy*. Dengan demikian penerapan metode *al-Barqy* berpengaruh terhadap kefasihan membaca al-Qur'an peserta didik kelas XI IPA 2 SMAN 19 Kabupaten Bone.

BAB V

PENUTUP

A. Kesimpulan

Berdasarkan penjelasan di atas, maka dapat disimpulkan sebagai berikut:

1. Kefasihan membaca al-Qur'an peserta didik pada mata pelajaran Pendidikan Agama Islam kelas XI IPA 2 SMAN 19 Kabupaten Bone sebelum diterapkan metode *al-Barqy* berada pada kategori rendah dengan nilai rata-rata sebesar 61,73 dan persentase sebesar 56,6 % dari 30 peserta didik.
2. Kefasihan membaca al-Qur'an peserta didik pada mata pelajaran Pendidikan Agama Islam kelas XI IPA 2 SMAN 19 Kabupaten Bone setelah diterapkan metode *al-Barqy* berada pada kategori tinggi dengan nilai rata-rata sebesar 76,30 dan persentase sebesar 33,3 % dari 30 peserta didik.
3. Berdasarkan hasil di atas dapat disimpulkan bahwa terdapat pengaruh penerapan metode *al-Barqy* terhadap kefasihan membaca al-Qur'an peserta didik pada mata pelajaran Pendidikan Agama Islam kelas XI IPA 2 SMAN 19 Kabupaten Bone. Hal ini dapat dilihat dari hasil belajar yang meningkat. Sebelum diterapkan metode *al-Barqy* berada pada kategori rendah dengan nilai rata-rata sebesar 61,73, dan setelah diterapkan metode *al-Barqy* berada pada kategori tinggi dengan nilai rata-rata sebesar 76,30. Ini menunjukkan bahwa terjadi peningkatan nilai rata-rata sebesar 14,57. Jadi, terdapat pengaruh setelah diterapkan metode *al-Barqy* terhadap kefasihan membaca al-Qur'an peserta didik pada mata pelajaran Pendidikan Agama Islam kelas XI IPA 2 SMAN 19 Kabupaten Bone.

B. Implikasi Penelitian

Implikasi dari penelitian ini adalah selalu meningkatkan pemahaman mengenai metode pembelajaran al-Qur'an, agar kiranya penelitian ini dapat dikembangkan sehingga tidak terpaku pada satu metode saja. Selain itu, penelitian ini juga memberikan perbaikan dan peningkatan kualitas pembelajaran al-Qur'an dalam membangun motivasi dan rasa percaya diri peserta didik.



DAFTAR PUSTAKA

- Abi Abdullah Muhammad bin Ismail al-Bukhari, Sahih al Bukhari, Juz III (Mesir: Maktab al-Nashiriyah, t.th).
- Acep Iim Abdurrahim, Pedoman Ilmu Tajwid Lengkap (Bandung: Cv Penerbit Diponegoro, 2007).
- Alma, Buchari. Belajar Mudah Penelitian untuk Guru-Karyawan dan Peneliti Pemula. Cet. V; Bandung: Alfabet, 2008.
- Annuri, Ahmad. Panduan Tahsin Tilawah Al-Qur'an dan Tajwid. Jakarta: Pustaka Al-Kautsar, 2017.
- Duwi Priyatno, Teknik Muda dan Cepat Melakukan Analisis Data Penelitian Dengan SPSS (Yogyakarta: Mediakom, 2010).
- Etta Mamang Sangadji dan Sopiah, Metodologi penelitian
- Fuad Abdul Baqi, Muhammad. al-Lu'lu wa al-Marja'n, terj. Ahmad Sunarto, Terjemah al-Lu'lu' wal Marja'n: Kumpulan Hadits Shahih Bukhari Muslim. Cet. IV; Semarang: PT. Pustaka Rizki Putra, 2017).
- H. Ahmad Annuri, Panduan Tahsin Tilawah al-Qur'an & Pembahasan Ilmu Tajwid (Banten: Yayasan Bintang Sejahtera, 2009).
- Hartono, Analisis Item Instrumen (Cet.I; Pekanbaru Riau: ZanafaPublishing, 2015).
- Huliyah, Muhiyatul. Metode Al Barqy Dalam Perspektif Multiple Intelligences. Jurnal Ilmiah Bidang Pendidikan Agama Islam, 3, no. 01, 2017
- Iim Abdurohim, Acep. Pedoman Ilmu Tajwid Lengkap. Bandung: CV. Penerbit Diponegoro, 2012.
- KBBI. Fasih <http://kbbi.web.id/fasih.Pdf>. Samata, 16 Maret 2020.
- Kementerian Agama RI. al-Qur'an dan Terjemahnya. Bandung; CV. Penerbit Diponegoro, 2005.
- Masithoh Wijayanti, Eva. Penggunaan Metode al-Barqy untuk Membaca Huruf Hijaiyah pada Anak Tunarungu Wicara Kelas VIII SMP di SLB B YRTRW Surakarta Tahun Ajaran 2009/2010. Skripsi pada Sarjana Universitas Sebelas Maret Surakarta, Surakarta, 2010.
- Mawada, Annisa. Metode al-Barqy terhadap Kemampuan Membaca Huruf Hijaiyah Anak Tunarungu. Skripsi pada Sarjana Universitas Negeri Surabaya, Surabaya , 2019.
- Moh. Wahyudi, "Ilmu Tajwid Plus" (Surabaya: Halim Jaya, 2007).
- Muhammad Arif Tiro, Dasar-Dasar Statistka (Edisi Revisi; Makassar: State University of Makassar 2003).
- Nana Syaodih Sukmadinata, Metode Penelitian Pendidikan (Cet. IX; Bandung; PT. Remaja Rosdakarya, 2013).
- Nizar, Samsu. Filsafat Pendidikan Islam. Jakarta: Kalam Mulia, 2009.
- Nur Indah Sari, Desi. Penerapan Metode al-Barqy dalam Meningkatkan Kemampuan Membaca al-Qur'an di TPA At-Taqwa Korpri Jaya

- Sukarame Bandar Lampung. Skripsi pada Sarjana IAIN Raden Intan Lampung, Lampung, 2017.
- Purnamasari, Nina. Pengaruh Pembelajaran al-Qur'an melalui Metode al-Barqy terhadap Kemampuan Membaca Huruf Hijaiyah (Penelitian pada Kelompok B Paud Aisyiyah Budi Mulia Kalibening, Kecamatan Dukun, Kabupaten Magelang, Pada Tahun Ajaran 2017/2018). Skripsi pada Sarjana Universitas Muhammadiyah Magelang, Magelang, 2018.
- Quraish Shihab, M. Tafsir Al-Misbah: Pesan, Kesan dan Keserasian Alquran, Volume I. Jakarta: Lentera Hati, 2002.
- Rizki Pratama, Yegi. Penerapan Metode al-Barqy dalam Pembelajaran BTQ Pengaruhnya terhadap Hasil Belajar Baca Tulis al-Qur'an (Penelitian pada Siswa Kelas XI RPL 1 & 2 SMK Muhammadiyah 2 Kota Bandung). Skripsi pada Sarjana UIN Sunan Gunung Djati, Bandung, 2019.
- Sanjaya, Wina. Strategi Pembelajaran Berorientasi Standar Proses Pendidikan. Jakarta: Kencana 2014.
- Slameto, Evaluasi Pendidikan (Cet. II; Jakarta: Sinar Grafika Offset, 1999).
- Sugiyono, Statistika Untuk Penelitian (Cet. I; Bandung: Alfabeta, 2008).
- . Metode Penelitian Kuantitatif, Kualitatif, dan Kombinasi: Mixed Methods (Cet. VI; Bandung: Alfabeta, 2014).
- Suharsimi Arikunto, Manajemen Penelitian (Jakarta: Rineka Cipta, 2000).
- . Dasar-dasar Evaluasi Pendidikan (Cet. III; Jakarta: Bumi Aksara, 2002).
- . Prosedur Penelitian Suatu Pendekatan Praktik (Cet XIII; Jakarta: PT Rineka Cipta, 2010).
- Sulthon, Muhadjir. Al-Barqy Belajar Baca Tulis Huruf Al-Qur'an. Cet. I; Surabaya: Sinar Wijaya, 1992.
- Suryabrata, Sumadi. Metode Penelitian Edisi 1. Cet VII; Jakarta: PT Rajawali, 1992.
- Sutaryat Trisnamansyah, Evaluasi Pembelajaran (Bandung: Pustaka Setia, 2013).
- Syafaruddin Siregar, Statistik Terapan Untuk Penelitian (Cet. I; Jakarta: Grasindo, 2005).
- Syaikh Salim bin 'Ied al-Hilali, Syarah Riyadhush Shalihin jilid III (Cet. V; Surabaya: PT. Pustaka Imam Asy-Syafi'I, 2000).
- Tekan, Ismail. "Tajwid al-Qur'anul Karim". Jakarta: Pt. Pustaka Al-Husna Baru, 2008.
- Tim Penyusun Buku Pengantar Studi Islam. Pengantar Studi Islam. Surabaya: Sunan Ampel Press, 2010.
- Trianto, Pengantar Penelitian Pendidikan Bagi Pengembangan Profesi Kependidikan Tenaga Kependidikan (Cet. I; Jakarta: Kencana Prenada Media Grup, 2010).
- Usman, Basyirudin. Metode Pembelajaran Agama Islam. Jakarta: Ciputat Press, 2004.
- Wahyudi, Moh. "Ilmu Tajwid Plus". Surabaya: Halim Jaya, 2007.

Yamin, Martinis. *Strategi Pembelajaran Berbasis Kompetensi* (Jakarta: Gaung Persada Press, 2004).

Yunus, Mahmud. *Kamus Bahasa Arab Indonesia*. Jakarta: Yayasan Penyelenggara Penerjemah Al-Qur'an, 2015.



DOKUMENTASI

Hari : Senin s.d Rabu
Tanggal : 14 s.d 16 Juni 2021
Ket : Proses Pemberian Pre-Test



Hari : Kamis
Tanggal : 17 Juni 2021
Ket : Proses Pemperian Treatment



Hari : Jumat s.d Senin
Tanggal : 18 s.d 21 Juni 2021
Ket : Proses Pemberian Post-Test



RIWAYAT HIDUP



ANDI IRVAN MUHTAR dilahirkan di desa batulappa, pada tanggal 15 November 1996. Anak pertama dari dua bersaudara, adik penulis bernama RISKA AULIA. Hasil buah kasih dari pasangan A. MUHTAR dan SUTARNI. Pendidikan Formal dimulai dari Sekolah Dasar di Sekolah Dasar INP/680 Latellang dan lulus pada tahun 2008. Pada tahun yang sama, penulis melanjutkan pendidikan di Sekolah Menengah Pertama 2 Salomekko lulus pada tahun 2011, dan pada tahun yang sama pula penulis melanjutkan pendidikan di Sekolah Menengah Atas 1 Patimpeng dan sekarang berubah menjadi Sekolah Menengah Atas 19 Bone dan lulus pada tahun 2014. Penulis aktif dalam organisasi Pramuka, Paskibra, karena menyukai hal-hal yang menantang. Motto hidup penulis yaitu ingin menjadi manusia yang bermanfaat bagi orang lain dan membahagiakan kedua orang tuanya. Kemudian penulis melanjutkan pendidikan di Universitas Islam Negeri (UIN) Alauddin Makassar ke jenjang S1 pada Jurusan Pendidikan Agama Islam Fakultas Tarbiyah Dan Keguruan, sampai saat biografi ini ditulis. Satu pesan penulis yaitu jangan mudah putus asa dalam melakukan sesuatu, karena di balik sebuah kesuksesan pasti ada kerja keras.