

**EFEKTIVITAS PENERAPAN STRATEGI *TRAINING WITHIN INDUSTRY*
DALAM MENINGKATKAN HASIL BELAJAR MATEMATIKA PADA
POKOK BAHASAN BANGUN RUANG SISWA KELAS VIII
SMP SOMBA OPU SUNGGUMINASA
KABUPATEN GOWA**



Skripsi

*Diajukan untuk Memenuhi Salah Satu Syarat Meraih Gelar Sarjana
Pendidikan (S.Pd) Prodi Pendidikan Matematika
Pada Fakultas Tarbiyah dan Keguruan
UIN Alauddin Makassar*

UNIVERSITAS ISLAM NEGERI
Oleh
RAMLAH B
NIM: 20402108072
ALAUDDIN
M A K A S S A R

**FAKULTAS TARBIYAH DAN KEGURUAN
UNIVERSITAS ISLAM NEGERI
ALAUDDIN MAKASSAR
2012**

PERSETUJUAN PEMBIMBING

Pembimbing penulisan skripsi saudara **RAMLAH B, 20402108072, Mahasiswa Jurusan Pendidikan Matematika pada Fakultas Tarbiyah dan Keguruan UIN Alauddin Makassar**, setelah dengan seksama meneliti dan mengoreksi skripsi yang bersangkutan dengan judul “**Efektivitas Penerapan Strategi Training Within Industry Dalam Meningkatkan Hasil Belajar Matematika Pada Pokok Bahasan Bangun Ruang Siswa Kelas VIII SMP Somba Opu Sungguminasa Kabupaten Gowa** ” memandang bahwa skripsi tersebut telah memenuhi syarat-syarat ilmiah dan dapat disetujui untuk diajukan ke sidang munaqasyah.

Demikian persetujuan ini diberikan untuk proses selanjutnya.

Makassar, Juni 2012

Pembimbing I

Pembimbing II

UNIVERSITAS ISLAM NEGERI

Nur Khalisah Latuconsina, M.Pd

Nip. 19710831 199703 2 003

Nursalam, S.Pd., M.Si

Nip. 19801229 200312 1 003

ALAUDDIN
M A K A S S A R

PERNYATAAN KEASLIAN SKRIPSI

Dengan penuh kesadaran, penyusun yang bertanda tangan di bawah ini, menyatakan bahwa skripsi ini benar adalah hasil karya penyusun sendiri, jika dikemudian hari terbukti bahwa skripsi ini merupakan duplikat, tiruan, plagiat atau dibuat, dibentuk oleh orang lain secara keseluruhan atau sebagian, maka skripsi dan gelar yang diperoleh karenanya batal demi hukum.



Gowa, 28 Agustus 2012

Penyusun

RAMLAH B
NIM. 20402108072

UNIVERSITAS ISLAM NEGERI
ALAUDDIN
M A K A S S A R

PENGESAHAN SKRIPSI

Skripsi yang berjudul, “Efektivitas Penerapan Strategi *Training Within Industry* Dalam Meningkatkan Hasil Belajar Matematika Pada Pokok Bahasan Bangun Ruang Siswa Kelas VIII SMP Sungguminasa Kabupaten Gowa” yang disusun oleh **Ramlah B**, NIM: **20402108072**, mahasiswa Jurusan Pendidikan Matematika Fakultas Tarbiyah dan Keguruan UIN Alauddin Makassar, telah diuji dan dipertahankan dalam sidang *munaqasyah* yang diselenggarakan pada tanggal **28 Agustus 2012**, dinyatakan telah dapat diterima sebagai salah satu syarat untuk memperoleh gelar Sarjana Pendidikan, Jurusan Pendidikan Matematika, dengan beberapa perbaikan.

Gowa, 28 Agustus 2012

DEWAN PENGUJI:

(SK Dekan No. 201 Tahun 2012)

Ketua : Drs. Thamrin Tayeb, M. Si (.....)

Sekretaris : St. Hasmiah Mustamin S. Ag., M. Pd (.....)

Munaqisy I : Dr. H. Muh. Amri, Lc, M. Ag (.....)

Munaqisy II : Ridwan Idris, S. Ag., M. Pd (.....)

Pembimbing I : Nur Khalisah Latuconsina, M. Pd (.....)

Pembimbing II : Nursalam, S. Pd., M. Si (.....)

Diketahui Oleh:
Dekan Fakultas Tarbiyah dan Keguruan
UIN Alauddin Makassar

Dr. H. Salehuddin, M.Ag
NIP. 19541212 198503 1 001

KATA PENGANTAR



Puji syukur yang sebesar-besarnya penulis hanturkan kehadiran Allah SWT, karena telah memberikan begitu banyak taufiq, hidayah, dan rahmat-Nya sehingga akhirnya penulis dapat menyelesaikan skripsi ini, meskipun dalam bentuk yang sangat sederhana, begitu pula *shalawat* dan *taslim* semoga tetap tercurah kepada junjungan Nabi besar kita yakni Nabi Muhammad saw, beserta keluarga, sahabat, dan para pengikutnya.

Ucapan terima kasih yang tulus disertai rasa penghormatan yang teramat sangat penulis haturkan kepada kedua orang tuaku tercinta. Ayahanda Muh. Basir Halik dan ibunda Rahmatia yang telah membesarkan, mengasuh, dan mendidik penulis serta memberikan semangat setiap saat dengan penuh kasih sayang.

Begitu pula penulis mengucapkan terima kasih kepada :

1. Prof. Dr. H. A. Qadir Gassing HT, M. S. selaku Rektor UIN Alauddin Makassar.
2. Dr. H. Salehuddin, M. Ag. Dekan Fakultas Tarbiyah dan Keguruan UIN Alauddin Makassar.
3. Drs. Thamrin Tayeb, M. Si, sebagai ketua jurusan pendidikan matematika dan St. Hasmiah Mustamin, S. Ag, M. Pd sebagai sekretaris jurusan pendidikan matematika yang dengan ikhlas membantu, mengarahkan, dan membimbing penulis hingga selesainya skripsi ini.

4. Nur Khalisah Latuconsina, S. Ag., M. Pd. dan Nursalam, S. Pd., M. Si. sebagai pembimbing 1 dan pembimbing 2 yang telah membimbing dan mengarahkan penulis dalam penyusunan skripsi ini hingga selesai.
5. Dosen-dosen yang telah mendidik dan mengajar hingga penulis dapat menambah ilmu dan wawasan.
6. Drs. Usman Mardan, selaku kepala sekolah dan Ir. Andi Patonangi, selaku guru kelas beserta seluruh staf, guru-guru, siswa kelas VIIIA tahun 2011/2012 atas segala bantuan yang telah diberikan selama penulis melakukan penelitian.
7. Keluarga besar jurusan pendidikan matematika khususnya angkatan 2008 kelas 3,4 yang telah menjadi saudara seperjuanganku selama berada dikampus ini dan memberikan kenangan indah dalam hidupku.

Penulis berharap semoga amal baik semua pihak yang ikhlas memberikan andil dalam penyusunan skripsi ini mendapatkan pahala dari Allah SWT. Penulis menyadari bahwa skripsi ini masih jauh dari kesempurnaan, oleh karena itu penulis mengharapkan saran dan kritik yang membangun demi kesempurnaan karya selanjutnya. Semoga karya ini dapat bermanfaat bagi kita semua, Amin.

Gowa, 28 Agustus 2012

Penyusun

RAMLAH

DAFTAR ISI

HALAMAN JUDUL	i
PERSETUJUAN PEMBIMBING	ii
PERNYATAAN KEASLIAN SKRIPSI	iii
PENGESAHAN SKRIPSI	iv
KATA PENGANTAR	v
DAFTAR ISI	vii
DAFTAR TABEL	ix
DAFTAR GAMBAR	x
ABSTRAK	xi
BAB I PENDAHULUAN	1
A. Latar Belakang	1
B. Rumusan Masalah	6
C. Hipotesis	7
D. Tujuan Penelitian	7
E. Manfaat Penelitian.....	8
F. Definisi Operasional variabel	9
G. Garis –Garis Besar Isi Skripsi	10
BAB II KAJIAN PUSTAKA	13
A. Hasil Belajar Matematika	13
B. Strategi <i>Training Within Industry</i>	19
BAB III METODOLOGI PENELITIAN	29
A. Jenis Penelitian.....	29
B. Objek Penelitian.....	30
C. Instrumen Penelitian	31
D. Prosedur Pengumpulan Data.....	36
E. Teknik Pengumpulan Data	37
F. Teknik Analisis Data	38

BAB IV HASIL PENELITIAN DAN PEMBAHASAN	46
A. Hasil Penelitian dan Pembahasan.....	46
1. Deskripsi Hasil Belajar Matematika Siswa Kelas VIIIa SMP Somba Opu Sungguminasa Kabupaten Gowa Sebelum Penerapan <i>Strategi Training Within Industry</i>	46
2. Deskripsi Hasil Belajar Matematika Siswa Kelas VIIIa SMP Somba Opu Sungguminasa Kabupaten Gowa Setelah Penerapan <i>Strategi Training Within Industry</i>	48
3. Efektivitas Penerapan <i>Strategi Training Within Industry</i> dalam Meningkatkan Hasil Belajar Matematika Siswa Kelas VIIIa SMP	
4. Somba Opu Sungguminasa Kabupaten Gowa.....	51
B. Pembahasan	58
BAB V PENUTUP	60
A. Kesimpulan	60
B. Saran	61

DAFTAR PUSTAKA

DAFTAR RIWAYAT HIDUP

LAMPIRAN-LAMPIRAN




DAFTAR TABEL

No. Tabel	Judul	Hal
1.	Populasi siswa-siswi Kelas VIII SMP Somba Opu Sungguminasa Kabupaten Gowa	30
2.	Tingkat Penguasaan Materi.	40
3.	Nilai Statistik Deskriptif Pretest Strategi <i>Training Within Industry</i> .	46
4.	<i>Descriptive Statistics</i> Hasil <i>Pretest</i>	47
5.	Distribusi Frekuensi dan Persentase Skor Hasil Belajar Siswa Kelas VIIIa SMP Somba Opu Sungguminasa Kabupaten Gowa.	47
6.	Nilai Statistik Deskriptif Posttest Strategi <i>Training Within Industry</i> .	49
7.	<i>Descriptive Statistics</i> Hasil <i>Posttest</i>	49
8.	Distribusi Frekuensi dan Persentase Skor Hasil Belajar Siswa Kelas VIIIa SMP Somba Opu Sungguminasa Kabupaten Gowa.	50
9.	<i>Tests of Normality Pretest</i>	52
10.	<i>Tests of Normality Posttest</i>	53
11.	<i>Test of Homogeneity of Variances Pretest</i>	53
12.	<i>Test of Homogeneity of Variances posttest</i>	54
13.	uji <i>One Way Anova</i>	55
14.	Hasil Observasi	56

DAFTAR GAMBAR

Gambar 1	Diagram Batang Hasil <i>Pretest</i>	48
Gambar 2	Diagram Batang Hasil <i>Posttest</i>	51



ABSTRAK

Nama : RAMLAH B
Nim : 20402108072
Judul : Efektivitas Penerapan Strategi *Training Within Industry* Dalam Meningkatkan Hasil Belajar Matematika Pada Pokok Bahasan Bangun Ruang Sisiwa Kelas VIII SMP Somba Opu Sungguminasa Kabupaten Gowa

Skripsi ini membahas tentang efektivitas Penerapan Strategi *Training Within Industry* dengan permasalahan. (1) Bagaimana hasil belajar matematika sebelum penerapan Strategi *Training Within Industry*. (2) Bagaimana hasil belajar matematika sesudah penerapan Strategi *Training Within Industry*. (3) Apakah penerapan Strategi *Training Within Industry* pada pokok bahasan bangun ruang efektif terhadap peningkatkan hasil belajar matematika siswa kelas VIII SMP Somba Opu Kabupaten Gowa.

Penelitian ini bertujuan untuk. (1) Untuk mengetahui hasil belajar matematika sebelum penerapan Strategi *Training Within Industry*. (2) Untuk mengetahui hasil belajar matematika setelah penerapan Strategi *Training Within Industry*. (3) Untuk mengetahui efektivitas penerapan Strategi *Training Within Industry* pada pokok bahasan bangun ruang terhadap peningkatan hasil belajar matematika siswa kelas VIII SMP Somba Opu Sungguminasa Kabupaten Gowa.

Penelitian ini merupakan penelitian pre-eksperimental design dengan *One-Group Pretest-Posttest Design*. Populasi dalam penelitian ini adalah seluruh siswa kelas VIII SMP Somba Opu Sungguminasa Kabupaten Gowa yang terdiri 3 kelas dengan jumlah 116 orang. Sampel diambil secara random atau acak karena terdiri dari 3 kelas. Sampel dalam penelitian ini adalah siswa kelas kelas VIIIA SMP Somba Opu Sungguminasa Kabupaten Gowa yang terdiri atas 40 orang. Instrumen yang digunakan penulis dalam penelitian ini adalah tes hasil belajar siswa yang terkait dengan materi bangun ruang dan lembar observasi. Pengolahan data yang dilakukan penulis dalam hal ini adalah dengan menggunakan analisis statistik.

Berdasarkan hasil analisis data deskriptif menunjukkan bahwa rata-rata hasil belajar matematika sebelum dan setelah penerapan Strategi *Training Within Industry* adalah 51,35 dan 79. Adapun pengolahan data pada analisis statistik inferensial menggunakan SPSS versi 17.0. Di mana menunjukkan nilai $F = 128,035$ dengan demikian $s_1^2 > s_2^2$ atau $F > 0$. Jadi, Strategi *Training Within Industry* ini efektif terhadap peningkatan hasil belajar siswa kelas VIIIA SMP Somba Opu Sungguminasa Kabupaten Gowa. Hasil penelitian ini hendaklah dipertimbangkan dalam rangka meningkatkan mutu pendidikan di Indonesia.

BAB 1

PENDAHULUAN

A. Latar Belakang

Meskipun sebagian diantara kita mengetahui tentang apa itu pendidikan, tetapi ketika pendidikan tersebut diartikan dalam satu batasan tertentu, maka terdapatlah bermacam-macam pengertian yang diberikan. Dalam arti sederhana pendidikan sering diartikan sebagai usaha manusia untuk membina kepribadiannya sesuai dengan nilai-nilai di dalam masyarakat dan kebudayaan. Dalam perkembangannya, istilah pendidikan atau *paedagogie* berarti bimbingan atau pertolongan yang diberikan dengan sengaja oleh orang dewasa agar dia menjadi dewasa.¹

Pendidikan pada dasarnya adalah suatu proses untuk menciptakan kedewasaan pada manusia. Proses yang dilalui untuk mencapai kedewasaan tersebut membutuhkan waktu yang lama, karena aspek yang ingin dikembangkan bukanlah hanya kognitif semata melainkan mencakup semua aspek kehidupan, termasuk di dalamnya nilai-nilai ketuhanan.²

Pendidikan itu sebuah proses yang krusial dan *multi-problem* sehingga kita tidak bisa menilai hanya berdasar pada suatu aspek tanpa menghiraukan aspek lainnya. Sebagai sebuah proses, kita perlu mengetahui tingkat perubahan yang terjadi selama

¹ Hasbullah, dkk, *Dasar-dasar pendidikan* (Jakarta:PT Raja Grafindo Persada, 1999), h. 1

² Mansur Muslich, *Pendidikan Karakter* (Jakarta:Bumi Aksara,2011), h. 23

perjalanan panjang proses pendidikan dan pembelajaran yang dijalani oleh anak didik. Semua aspek seharusnya kita evaluasi dan dijadikan sebagai pedoman dalam menentukan tingkat keberhasilan anak mengikuti proses pendidikan dan pembelajaran.³ Pendidikan dapat dipandang sebagai proses penting untuk memenuhi janji kemerdekaan. Pendidikan yang berkualitas akan mencetak generasi masa depan yang juga berkualitas. Sebagai contoh Korea Selatan tidaklah mungkin bisa mengejar ketertinggalan tanpa kerja keras lewat sektor pendidikan. Hal ini menunjukkan bahwa pendidikan adalah kunci kemajuan suatu bangsa.⁴

Pendidikan dapat ditinjau dari dua segi, yakni dari segi pandangan masyarakat dan dari segi pandangan individu. Dari segi pandangan masyarakat, pendidikan berarti pewarisan kebudayaan dari generasi tua kepada generasi muda agar hidup masyarakat itu tetap berkelanjutan. Jadi masyarakat mempunyai nilai-nilai budaya yang ingin disalurkan dari generasi kegenerasi agar identitas masyarakat tersebut tetap terpelihara. Dilihat dari kacamata individu, pendidikan berarti pengembangan potensi-potensi yang terpendam dan tersembunyi.⁵

Salah satu permasalahan mendasar pendidikan di Indonesia adalah rendahnya mutu pendidikan pada setiap jenjang dan satuan pendidikan dasar dan menengah.⁶

Gambaran mengenai ranking pendidikan tinggi maupun pendidikan dasar dan

³ Mohammad Saroni, *Personal Branding Guru* (Jogjakarta:AR-Ruzz Media,2011), h. 236

⁴ Munif Chatib, *Gurunya Manusia* (Bandung:Kaifa,2011), h. 1

⁵ Mansur, *Pendidikan Anak Usia Dini Dalam Islam* (Yogyakarta: Pustaka Pelajar, 2009), h.

⁶ Sitti Irene Astuti Dwinigrum, *Desentralisasi dan Partisipasi Masyarakat Dalam Pendidikan* (cetakan 1; Yogyakarta: Pustaka Pelajar, 2010), h. 275

menengah pada tataran internasional menunjukkan rendahnya mutu pendidikan di Indonesia dewasa ini. Oleh sebab itu pemerintah berupaya untuk menaikkan mutu pendidikan nasional antara lain dengan mengadakan ujian nasional.⁷

Hampir setiap orang mengalami pendidikan, tetapi tidak semua orang mengerti makna kata pendidikan, pendidik dan mendidik. Untuk memahami pendidikan, ada dua istilah yang dapat mengarahkan pada pemahaman hakikat pendidikan yakni kata *paedagogi* dan *paedagogiek*. *Paedagogie* berarti pendidikan, sedangkan *paedagogiek* berarti ilmu pendidikan.⁸ Pendidikan bagi kehidupan umat manusia merupakan kebutuhan mutlak yang harus dipenuhi sepanjang hayat. Tanpa pendidikan sama sekali mustahil suatu kelompok manusia dapat hidup berkembang sejalan dengan aspirasi (cita-cita) untuk maju, sejahtera dan bahagia menurut konsep pandangan hidup mereka.⁹ Masalah pendidikan memang tidak akan pernah selesai dibicarakan oleh siapapun. Hal ini setidaknya-tidaknnya didasarkan pada beberapa alasan: pertama merupakan fitrah setiap orang bahwa mereka menginginkan pendidikan yang lebih baik sekalipun mereka kadang-kadang belum tahu mana sebenarnya pendidikan yang lebih baik itu. Kedua, teori pendidikan akan selalu ketinggalan zaman, karena ia dibuat berdasarkan masyarakat yang selalu berubah pada setiap tempat dan waktu. Ketiga, perubahan pandangan hidup juga ikut berpengaruh terhadap ketidakpuasan

⁷ Tilaar, *Standarisasi Pendidikan Nasional-Suatu Tujuan Kritis* (edisi 1; Jakarta: PT Rineka Cipta, 2006) h.78

⁸ M.Sukardjo, *Landasan Pendidikan* (Jakarta:Rajawali,2009), h. 7

⁹ Fuad Ikhsan, *Dasar – Dasar Kependidikan* (edisi 4; Jakarta: PT Rineka Cipta, 2005) h. 2

seseorang akan keadaan pendidikan.¹⁰ Dalam lingkungan sistem pendidikan, khususnya dunia persekolahan tuntutan akan pengembangan *quality assurance* merupakan gejala yang wajar karena penyelenggaraan pendidikan yang bermutu merupakan bagian dari *public account-ability*. Setiap komponen pendidikan baik orang tua, masyarakat, dunia kerja, maupun pemerintah dalam peranan dan kapasitasnya, masing-masing memiliki kepentingan terhadap penyelenggaraan pendidikan yang bermutu.¹¹

Mengingat pentingnya peranan pendidikan khususnya matematika maka kemampuan pemahaman di sekolah perlu mendapat perhatian yang khusus dari semua pihak yang terkait. Sebagai tenaga pengajar dan pendidik yang secara langsung terlibat dalam proses belajar mengajar, maka guru memegang peranan penting dalam menentukan hasil belajar yang akan dicapai oleh siswa. Salah satu kemampuan yang diharapkan dikuasai oleh pendidik dalam hal ini guru matematika adalah bagaimana mengajarkan matematika dengan baik agar tujuan pengajaran dapat dicapai. Dalam hal ini penguasaan materi dan cara pemilihan strategi pembelajaran yang tepat sangat menentukan tercapainya tujuan pengajaran, dan proses belajar mengajar berjalan dengan lancar. Penguasaan materi dan pemilihan strategi pembelajaran merupakan alternatif dalam upaya meningkatkan mutu pengajaran dan hasil belajar matematika siswa. Berhasil tidaknya seorang siswa dalam pelajaran

¹⁰ Muhaimin, *Rekonstruksi Pendidikan Islam : Dari Paradigma Pengembangan, Manajemen Kelembagaan, Kurikulum Hingga Strategi Pembelajaran* (Jakarta: Rajawali Pers, 2009) h. 74

¹¹ Abdul Hadis, dkk, *Manajemen mutu pendidikan* (Bandung: Alfabeta, 2009) h. 78

matematika dapat dipengaruhi oleh beberapa faktor, baik dari luar maupun dari dalam lingkungan siswa. Faktor-faktor dari siswa yang berpengaruh terhadap hasil belajar matematika adalah cara dan kebiasaan belajar, motivasi berprestasi, dan sikap terhadap pengajaran matematika.

Dalam kurikulum berbasis kompetensi untuk bidang studi matematika, guru dituntut untuk lebih memperhatikan penanaman konsep kepada siswa dan memotivasi siswa tentang pentingnya mempelajari pokok bahasan yang akan diajarkan dengan mengaitkannya dengan pengalaman dalam kehidupan sehari-hari. Materi matematika kadang-kadang bersifat verbal, maka guru matematika harus memilih teknik penyajian yang menarik dan strategi pembelajaran yang tepat agar materi yang disampaikan menjadi lebih konkrit, mudah dipahami, dan tidak membosankan siswa. Salah satu alternatif teknik pengajaran yang dapat dilakukan oleh guru untuk mengantisipasi hal tersebut adalah dengan menggunakan Strategi *Training Within Industry*.

Penggunaan Strategi *Training Within Industry* dalam pembelajaran matematika diharapkan dapat meningkatkan motivasi dan perhatian siswa terhadap materi yang diajarkan. Dengan penggunaan strategi secara tepat dan bervariasi, maka sikap pasif siswa dapat diatasi. Salah satu faktor yang menyebabkan siswa malas belajar adalah karena kurang atau tidak adanya motivasi diri. Motivasi ini kemungkinan belum tumbuh dikarenakan anak belum mengetahui manfaat dari belajar atau belum ada sesuatu yang ingin dicapainya dan orang tuapun sering kali

tidak memberi perhatian dalam belajar dan tidak jarang pula sikap guru di sekolah menjadi objek keluhan bagi siswanya.¹²

Dari uraian latar belakang yang dipaparkan di atas dan berbagai kejadian yang terjadi di sekolah pada umumnya, menurut pengamatan peneliti hal tersebut juga terjadi di SMP Somba Opu Sungguminasa Kabupaten Gowa. Dari uraian di atas, penulis tertarik untuk melakukan penelitian dengan judul “Efektivitas Penerapan Strategi *Training Within Industry* Dalam Meningkatkan Hasil Belajar Matematika Pada Pokok Bahasan Bangun Ruang Siswa Kelas VIII SMP Somba Opu Sungguminasa Kabupaten Gowa”

Adapun alasan penulis memilih strategi ini adalah untuk meningkatkan hasil belajar siswa, karena strategi ini memudahkan peserta didik untuk mencapai indikator dalam pembelajaran.

B. Rumusan Masalah

Berdasarkan uraian latar belakang di atas, maka masalah yang akan dikaji dalam penelitian ini dirumuskan sebagai berikut:

1. Bagaimana hasil belajar matematika sebelum penerapan strategi *Training Within Industry* pada pokok bahasan bangun ruang siswa kelas VIII SMP Somba Opu Sungguminasa Kabupaten Gowa?

¹²<http://tiga-angka-enam.blogspot.com/2011/01/beberapa-faktor-yang-menyebabkan-anak.html> (13 Februari 2012)

2. Bagaimana hasil belajar matematika sesudah penerapan strategi *Training Within Industry* pada pokok bahasan bangun ruang siswa kelas VIII SMP Somba Opu Sungguminasa Kabupaten Gowa?
3. Apakah penerapan strategi *Training Within Industry* pada pokok bahasan bangun ruang efektif terhadap peningkatan hasil belajar matematika siswa kelas VIII SMP Somba Opu Kabupaten Gowa?

C. Hipotesis

Penelitian sebelumnya telah dilakukan oleh Priyono, dkk di jurusan pendidikan teknik bangunan pada mata kuliah praktik kerja kayu mesin. menyimpulkan bahwa penerapan strategi *Training Within Industry* ini dapat meningkatkan hasil belajar ranah motorik mahasiswa serta dapat meningkatkan efektivitas dan efisiensi pembelajaran.¹³

Berdasarkan hasil penelitian sebelumnya yang telah diuraikan oleh penulis, maka hipotesis dalam penelitian ini adalah strategi *training within industry* efektif terhadap peningkatan hasil belajar matematika pada pokok bahasan bangun ruang siswa kelas VIII SMP Somba Opu Sungguminasa Kabupaten Gowa.

D. Tujuan Penelitian

Adapun tujuan penelitian yang ingin dicapai adalah:

1. Untuk mengetahui hasil belajar matematika sebelum penerapan strategi *Training*

¹³ *Ibid*, h. 106

Within Industry pada pokok bahasan bangun ruang siswa kelas VIII SMP Somba Opu Sungguminasa Kabupaten Gowa.

2. Untuk mengetahui hasil belajar matematika setelah penerapan strategi *Training Within Industry* pada pokok bahasan bangun ruang siswa kelas VIII SMP Somba Opu Sungguminasa Kabupaten Gowa.
3. Untuk mengetahui efektivitas penerapan strategi *Training Within Industry* pada pokok bahasan bangun ruang terhadap peningkatan hasil belajar siswa kelas VIII SMP Somba Opu Sungguminasa Kabupaten Gowa.

E. Manfaat Penelitian

Adapun manfaat dari penelitian ini adalah sebagai berikut:

1. Bagi siswa
Hasil penelitian ini diharapkan dapat meningkatkan partisipasi, minat dan motivasi siswa dalam belajar matematika sehingga siswa dapat meningkatkan kemampuannya ranah motorik serta dapat mengaplikasikan matematika dalam kehidupan sehari-hari.
2. Bagi guru Khususnya guru matematika, melalui hasil penelitian ini dapat memperbaiki dan meningkatkan pembelajaran matematika di kelas sehingga permasalahan dalam pembelajaran dapat diminimalisir.
3. Bagi sekolah
Sebagai masukan dalam usaha memperbaiki dan meningkatkan mutu pendidikan khususnya mutu pendidikan pada mata pelajaran matematika.

4. Bagi peneliti

Dapat menambah pengetahuan dan pengalaman tentang situasi dan kondisi yang dialami siswa di sekolah sehingga sebagai calon guru nantinya dapat memberikan pembelajaran yang tidak membosankan bagi siswa.

F. Definisi Operasional Variabel

Pada definisi operasional variabel akan dikemukakan gambaran secara umum berbagai variabel yang akan diteliti. Variabel penelitian adalah suatu atribut atau sifat atau nilai dari orang, obyek atau kegiatan yang mempunyai variasi tertentu yang ditetapkan oleh peneliti untuk dipelajari dan kemudian ditarik kesimpulannya.¹⁴ Sehingga definisi operasional variabel dari penelitian ini diuraikan sebagai berikut:

1. *Training Within Industry*

Raiser dan Gagne mengatakan bahwa:

“keterampilan kerja hanya dapat diajarkan dengan baik apabila mereka dilatih secara langsung dengan peralatan sebenarnya. Jadi, keterampilan kerja hanya berhasil diajarkan melalui serangkaian kegiatan praktik.”¹⁵

Jadi strategi *Training Within Industry* adalah salah satu strategi pembelajaran praktik. Agar siswa mampu menguasai keterampilan kerja yang diharapkan, pengajar harus menetapkan metode atau strategi pengajaran praktik yang sesuai dengan pembelajaran dan pelatihan praktik. Dalam proses belajar mengajar praktik, strategi

¹⁴ Sugiyono, *Metode Penelitian Pendidikan “Pendekatan Kuantitatif, Kualitatif, dan R&D”*, (Cet. VI; Bandung: Alfabeta, 2008), h. 61

¹⁵ *Op.Cit*, h. 100

mengajar merupakan salah satu faktor yang menentukan keberhasilan.¹⁶ Selain mengajarkan kepada siswa tentang teori, strategi ini juga akan mengajarkan kepada siswa untuk menggambar ataupun membuat suatu alat peraga terutama dalam pokok bahasan bangun ruang, siswa akan dituntun untuk menggambar beberapa bangun ruang. Dalam strategi ini guru akan membimbing siswa dalam menggambar ataupun membuat beberapa bangun ruang.

2. Hasil Belajar Matematika

Hasil belajar matematika siswa merupakan suatu indikator untuk mengukur keberhasilan siswa dalam proses pembelajaran matematika. Hasil belajar adalah perubahan tingkah laku yang timbul misalnya dari tidak tahu menjadi tahu. Dengan demikian hasil belajar matematika adalah hasil yang dicapai siswa sebagai bukti keberhasilan proses belajarnya dalam bidang pengetahuan, keterampilan, sikap dan nilai. Tingkat hasil belajar matematika dapat diketahui dengan melihat perkembangan nilai yang diperoleh oleh peserta didik setelah melakukan proses belajar dalam rentang waktu tertentu. Jadi, hasil belajar yang penulis maksud dalam penelitian ini adalah nilai yang diperoleh siswa sebagai suatu hasil dari proses pembelajaran dengan menggunakan strategi pembelajaran *Training Within Industry* pada pokok bahasan bangun ruang siswa kelas VIII SMP Somba Opu Sungguminasa Kabupaten Gowa.

¹⁶ *Ibid*, h. 100

G. Garis-Garis Besar Isi Skripsi

Untuk mendapatkan gambaran mengenai isi pokok skripsi yang direncanakan, berikut ini peneliti mengemukakan sistematika penulisannya. Isi skripsi ini terdiri dari lima bab, dan masing-masing bertujuan untuk memecahkan masalah yang telah dikemukakan. Sedangkan garis-garis besarnya dibagi menurut bab dengan alasan bahwa dengan mengetahui garis-garis besar isi skripsi ini kita akan memahami isi ataupun uraiannya.

Bab I Pendahuluan merupakan pengantar sebelum lebih jauh mengkaji dan membahas apa yang menjadi substansi penelitian ini. Di dalam bab I ini memuat latar belakang yang mengemukakan kondisi yang seharusnya dilakukan dan kondisi yang ada sehingga jelas adanya kesenjangan yang merupakan masalah yang menuntut untuk dicari solusinya. Rumusan masalah yang mencakup beberapa pertanyaan yang akan terjawab setelah tindakan selesai dilakukan. Tujuan yaitu suatu hasil yang ingin dicapai oleh peneliti berdasarkan rumusan masalah yang ada. Manfaat yaitu suatu hasil yang diharapkan oleh peneliti setelah melakukan penelitian. Definisi operasional yaitu definisi-definisi variabel yang menjadi pusat perhatian pada penelitian ini sehingga tidak terjadi kesalahan dalam menafsirkan kata-kata yang digunakan.

Bab II memuat tinjauan pustaka yang membahas tentang kajian teoritis yang erat kaitannya dengan strategi *Training Within Industry* dan menjadi dasar dalam merumuskan dan membahas tentang aspek-aspek yang sangat penting untuk diperhatikan sehingga dapat meningkatkan pemahaman konsep matematika siswa.

Bab III metode penelitian yang memuat jenis penelitian yang membahas tentang jenis penelitian yang dilakukan pada saat penelitian berlangsung. Objek penelitian yaitu memuat populasi dan sampel penelitian. Prosedur pengumpulan data yaitu langkah-langkah yang harus ditempuh oleh peneliti dalam melakukan penelitian. Instrumen penelitian yaitu alat bantu yang dipilih dan digunakan oleh peneliti untuk mengumpulkan data yang dibutuhkan selama penelitian berlangsung. Teknik analisis data yaitu suatu cara yang digunakan oleh peneliti dalam menganalisis data-data yang diperoleh pada saat penelitian.

Bab IV sebagai bab yang memuat hasil penelitian yang dilakukan penulis sebelumnya, yaitu data-data yang diperoleh pada saat penelitian dan pembahasan yang memuat penjelasan-penjelasan dari hasil penelitian yang diperoleh.

Bab V sebagai bab penutup memuat kesimpulan yang membahas tentang kesimpulan hasil penelitian berdasarkan dengan rumusan masalah yang ada dan saran-saran yang dianggap perlu agar tujuan penelitian dapat tercapai dengan baik.

BAB II

KAJIAN PUSTAKA

A. Hasil Belajar Matematika

Berdasarkan teori Taksonomi Bloom hasil belajar dalam rangka studi dicapai melalui tiga kategori ranah antara lain kognitif, afektif, psikomotor. Perinciannya adalah sebagai berikut:

1. Ranah Kognitif, berkenaan dengan hasil belajar intelektual yang terdiri dari 6 aspek yaitu pengetahuan, pemahaman, penerapan, analisis, sintesis dan penilaian.
2. Ranah Afektif, berkenaan dengan sikap dan nilai. Ranah afektif meliputi lima jenjang kemampuan yaitu menerima, menjawab atau reaksi, menilai, organisasi dan karakterisasi dengan suatu nilai atau kompleks nilai.
3. Ranah Psikomotor, meliputi keterampilan motorik, manipulasi benda-benda, koordinasi *neuromuscular* (menghubungkan, mengamati).¹

Howard Kingsley membagi 3 macam hasil belajar yaitu:

- a. Keterampilan dan kebiasaan
- b. Pengetahuan dan pengertian
- c. Sikap dan cita-cita

¹ <http://indramunawar.blogspot.com/2009/06/hasil-belajar-pengertian-dan-definisi.html>

Pendapat dari Horward Kingsley ini menunjukkan hasil perubahan dari semua proses belajar. Hasil belajar ini akan melekat terus pada diri siswa karena sudah menjadi bagian dalam kehidupan siswa tersebut.²

Berdasarkan pengertian di atas maka dapat disintesis bahwa hasil belajar adalah suatu penilaian akhir dari proses dan pengenalan yang telah dilakukan berulang-ulang. Serta akan tersimpan dalam jangka waktu lama atau bahkan tidak akan hilang selama-lamanya karena hasil belajar turut serta dalam membentuk pribadi individu yang selalu ingin mencapai hasil yang lebih baik lagi sehingga akan merubah cara berpikir serta menghasilkan perilaku kerja yang lebih baik.

a. Pengertian Matematika

Kata matematika sudah tidak asing lagi bagi kita, matematika merupakan ratu dari ilmu pengetahuan dimana materi matematika diperlukan disemua jurusan yang dipelajari oleh semua orang. Perkataan matematika berhubungan sangat erat dengan sebuah kata lainnya yang serupa, yaitu *mathanein* yang mengandung arti belajar (berfikir). Jadi berdasarkan *etimologis* perkataan matematika berarti “ilmu pengetahuan yang diperoleh dengan bernalar”.³

Matematika adalah salah satu ilmu tertua dan paling mendasar. Dalam pelatihan khusus untuk pekerjaan diterapkan dalam matematika, pelatihan di bidang di mana matematika akan digunakan sangat penting. Matematika digunakan secara

² *Ibid*, h. 2

³ <http://www.pengertian-matematika-menurut-para-ahli> (4 Pebruari 2012)

luas dalam fisika, ilmu aktuaria, statistik, teknik, dan riset operasi. Ilmu komputer, bisnis dan manajemen industri, ekonomi, keuangan, kimia, geologi, ilmu kehidupan, dan ilmu perilaku yang juga tergantung pada matematika terapan. Hebat matematika juga harus memiliki pengetahuan substansial tentang pemrograman komputer, karena perhitungan matematis paling kompleks dan model matematika banyak dilakukan pada komputer.⁴

Johnson dan Rising dalam bukunya mengatakan bahwa:

“Matematika adalah pola pikir, pola mengorganisasikan, pembuktian yang logis, matematika itu adalah bahasa yang menggunakan istilah yang didefinisikan dengan cermat, jelas dan akurat, representasinya dengan simbol dan padat lebih berupa bahasa simbol.”⁵

Berdasarkan pendapat di atas, maka dapat disimpulkan bahwa ciri yang sangat penting dalam matematika adalah disiplin berfikir yang didasarkan pada berfikir logis, konsisten, inovatif dan kreatif. Fungsi dan tujuan matematika mengembangkan kemampuan menghitung, mengukur, menurunkan, dan menggunakan rumus matematika yang diperlukan dalam kehidupan sehari-hari melalui pengukuran dan geometri, aljabar, peluang, statistik, kalkulus dan trigonometri. Matematika juga berfungsi mengembangkan kemampuan mengkomunikasikan gagasan melalui model matematika yang dapat berupa kalimat matematika dan persamaan matematika.⁶

Tujuan umum pendidikan matematika ditekankan kepada siswa agar memiliki: (1). kemampuan yang berkaitan dengan matematika yang dapat digunakan dalam

⁴ <http://www.careercornerstone.org/pdf/math/math.pdf>

⁵ *Ibid*

⁶ *Ibid*

memecahkan masalah matematika, (2). kemampuan menggunakan matematika sebagai alat komunikasi, (3). kemampuan menggunakan matematika sebagai cara bernalar yang dapat dialih gunakan pada setiap keadaan, seperti berfikir kritis, logis, sistematis, objektif dan jujur.⁷

b. Hakekat Belajar Matematika

1. Hakekat Belajar

Belajar adalah proses perubahan perilaku berkat pengalaman dan latihan. Artinya tujuan kegiatan belajar ialah perubahan tingkah laku baik yang menyangkut pengetahuan, keterampilan maupun sikap, bahkan mengikuti segenap aspek organism atau pribadi. Kegiatan belajar mengajar seperti mengorganisasi pengalaman belajar, mengolah kegiatan belajar mengajar, menilai proses dan hasil belajar, semuanya termasuk dalam cakupan tanggung jawab guru.⁸

a). Definisi Belajar

Menurut Di Vesta dan Thompson bahwa: *“Learning is an enduring or permanent change in behavior as a result or experience”*, artinya suatu perubahan yang bersifat abadi atau permanen dalam tingkah laku sebagai akibat dari pengalaman. Dahama dan Bhatnagar mengatakan bahwa: *“Any change of behavior which takes place as a result of experience may be called learning”*, belajar ialah

⁷ Ibid

⁸ Mansyur, *Materi Pokok Strategi Belajar Mengajar* (Jakarta: Direktorat jenderal Pembinaan Kelembagaan Agama Islam dan Universitas Terbuka, 1995) h. 12

setiap perubahan tingkah laku yang berlangsung sebagai hasil dari pengalaman. Lefrancois mendefinisikan bahwa: “*Learning can be defined as changes in behavior resulting from experienc*”, artinya belajar sebagai perubahan dalam tingkah laku yang dihasilkan dari pengalaman.⁹

Berdasarkan pendapat di atas maka dapat disimpulkan bahwa belajar adalah suatu perubahan tingkah laku yang berlangsung karena adanya pelajaran yang dapat diambil dari pengalaman.

b). Pola–Pola Belajar Siswa

Gagne mengkategorikan pola–pola belajar siswa kedalam delapan tipe dimana yang satu merupakan prasyarat bagi lainnya yang lebih tinggi. Masing–masing tipe dapat dibedakan dari yang lainnya dilihat dari kondisi yang diperlukan buat berlangsungnya proses belajar bagi yang bersangkutan. Delapan tipe tersebut adalah:

Tipe 1, *Signal Learning* (belajar isyarat). *Signal Learning* dapat diartikan sebagai proses penguasaan pola–pola dasar perilaku bersifat *involuntary* (tidak disengaja dan tidak disadari tujuannya). Tipe 2, *Stimulus-Respon Learning*. Menurut Gagne proses belajar bahasa pada anak–anak merupakan proses yang serupa dengan ini. Kondisi yang diperlukan untuk berlangsungnya tipe belajar ini ialah faktor *inforcement*. Tipe 3, *Chaining* (mempertautkan) dan tipe 4 *Verbal Association*. Kedua

⁹ Anisah Basleman dan Syamsu Mappa, *Teori Belajar Orang Dewasa* (edisi 1; Bandung: PT Remaja Rosdakarya, 2011) h.8 - 9

tipe belajar ini setaraf, yaitu belajar–mengajar menghubungkan satuan ikatan S-R yang satu dengan yang lain. Tipe 5, *Discrimination Learning* atau belajar mengadakan pembeda. Dalam tipe ini peserta didik mengadakan seleksi dan pengujian diantara dua perangsang atau sejumlah stimulus yang diterimanya, kemudian memilih pola–pola respon yang dianggap paling sesuai.

Tipe 6, *Concept Learning* atau belajar pengertian. Dengan berdasarkan kesamaan ciri–ciri dari sekumpulan stimulus dan objek–objeknya. Ia membentuk suatu pengertian atau konsep. Kondisi utama yang diperlukan adalah menguasai kemahiran diskriminasi dan proses kognitif fundamental sebelumnya. Tipe 7, *Rule Learning* atau belajar membuat generalisasi, hokum dan kaidah. Pada tipe ini siswa belajar mengadakan kombinasi berbagai konsep dengan mengoperasikan kaidah–kaidah logika formal. Tipe 8, *Problem Solving* yakni belajar memecahkan masalah. Pada tingkat ini para siswa belajar merumuskan dan memecahkan masalah.¹⁰ Dengan demikian proses belajar yang tertinggi ini hanya dapat berlangsung jika proses–proses belajar fundamental lainnya telah dimiliki dan dikuasai.

Ada dua jenis belajar yang perlu dibedakan yakni belajar konsep dan belajar proses. Belajar konsep lebih menekankan hasil belajar kepada pemahaman fakta dan prinsip, banyak tergantung pada apa yang diajarkan guru yaitu bahan atau isis pelajaran, dan lebih bersifat kognitif. Sedangkan belajar proses atau keterampilan proses lebih ditekankan pada masalah bagaimana bahan pelajaran diajarkan dan

¹⁰ Mansur. *Op.cit.* h. 14 - 15

dipelajari. Belajar keterampilan proses, seperti halnya belajar siswa aktif, bukanlah merupakan gagasan yang bersifat kaku. Belajar keterampilan proses tidak dapat dipertentangkan dengan belajar konsep sehingga keduanya merupakan dua jenis terpisah. Keduanya merupakan dua jenis kontinum yang satu lebih menekankan penghayatan proses dan yang lain lebih menekankan perolehan atau hasil, pemahaman.¹¹

c). Prinsip–Prinsip Belajar

Diantara prinsip–prinsip belajar yang penting berkenaan dengan: 1). Perhatian dan motivasi belajar, 2). Keaktifan belajar, 3). Keterlibatan dalam belajar, 4). Pemberian balikan dan penguatan belajar, dan 5). Adanya perbedaan individual dalam perilaku belajar.¹²

B. Strategi Training Within Industry

Pembelajaran pelatihan industri adalah bagian dari Pendidikan Sistem Ganda (PSG) pada SMK. Pembelajaran ini merupakan bagian dari program bersama antara SMK dan Industri yang dilaksanakan di Dunia Usaha/Dunia Industri. Program yang dilaksanakan di industri/perusahaan, meliputi:

1. Praktek dasar kejuruan, dapat dilaksanakan sebagian di sekolah dan sebagian lainnya di industri. Praktek dasar kejuruan dapat dilaksanakan di industri apabila

¹¹ *Ibid*, h. 27

¹² Dimiyati dan Mudjiyono, *Belajar dan Pembelajaran* (edisi 4; Jakarta: PT Rineka Cipta, 2010) h. 76

industri pasangan memiliki fasilitas pelatihan di industrinya. Apabila industri memiliki sepenuhnya dilaksanakan di sekolah.

2. Praktek keahlian produktif dilaksanakan di industri dalam bentuk “*On the Job Training*”, berbentuk kegiatan mengerjakan pekerjaan produksi atau jasa (pekerjaan yang sesungguhnya) di industri atau perusahaan.
3. Pengaturan program a, b harus disepakati pada awal program oleh kedua pihak.¹³

Wena mengungkapkan bahwa penyelenggaraan pendidikan dan pembelajaran pelatihan industri dengan pendekatan sistem ganda bertujuan untuk:

- a. Menghasilkan tenaga kerja yang memiliki keahlian profesional, yaitu tenaga kerja yang memiliki tingkat pengetahuan, keterampilan, dan etos kerja yang sesuai dengan tuntutan lapangan kerja.
- b. Meningkatkan dan memperkokoh keterkaitan dan kesepadanan (*link and match*) antara lembaga pendidikan pelatihan kejuruan dan dunia kerja.
- c. Meningkatkan efisiensi proses pendidikan dan pelatihan tenaga kerja berkualitas dan profesional.
- d. Memberi pengakuan dan penghargaan terhadap pengalaman kerja sebagai proses dari pendidikan.”¹⁴

Penjelasan mengenai tahapan strategi *Training Within Industry* yaitu sebagai berikut:

¹³ <http://kabar-pendidikan.blog.spot-com> (1 Februari 2012)

¹⁴ Ibid.

1). Tahap Persiapan

Secara garis besar kegiatan guru dalam tahap ini adalah mempersiapkan lembar kerja (*job sheet*), menjelaskan tujuan pembelajaran dan pelatihan, menjelaskan arti pentingnya, membangkitkan minat siswa. Secara pokok kegiatan guru dalam tahap ini adalah merencanakan, menata, dan memformulasikan kondisi kondisi pembelajaran dan pelatihan sehingga ada kaitan secara sistematis dengan strategi yang akan diterapkan.¹⁵

2). Tahap Peragaan

Dalam tahap ini guru atau instruktur sudah mulai memasuki tahap implementasi. Dengan demikian, penggunaan strategi pembelajaran dan pelatihan yang tepat harus mulai dipertimbangkan. Variabel strategi pembelajaran dan pelatihan yang perlu mendapat penekanan adalah strategi penyampaian.

Dalam tahap peragaan ini strategi penyampaian yang digunakan harus disesuaikan dengan media pembelajaran dan pelatihan praktik yang tersedia. Kalau dalam pembelajaran dan pelatihan praktik tersedia *audio visual*, akan lebih baik terlebih dahulu siswa diperagakan pekerjaan yang harus dipelajari melalui media *audio visual*. Setelah itu, hendaknya siswa diberi waktu untuk member umpan balik terhadap apa yang telah dilihatnya melalui media *audio visual*. Langkah selanjutnya adalah guru memperagakan secara nyata pekerjaan yang harus dipelajari, menjelaskan cara kerja yang baik dalam hubungan dengan keseluruhan proses, sambil

¹⁵ *Op.cit*, h.101

mengambil posisi yang sedemikian rupa sehingga para siswa dapat mengikuti proses kerja dari sudut pandangan yang sama seperti guru.¹⁶

3). Tahap Peniruan

Setelah tahap peragaan dilaksanakn secara saksama, baru dilanjutkan dengan tahap peniruan. Dalam tahap peniruan siswa melakukan kegiatan kerja menirukan aktivitas kerja yang telah diperagakan oleh guru. Kiranya yang perlu diperhatikan dalam hal ini adalah variabel strategi yang berkaitan dengan strategi pengelolaan dan pengorganisasian pembelajaran serta pelatihan praktik.

Dalam melakukan kegiatan peniruan, siswa harus ditata dan diorganisasikan kegiatan belajar praktiknya sehingga siswa betul-betul mampu memahami dan melakukan kegiatan kerja sesuai dengan tujuan pembelajaran dan pelatihan praktik. Dalam tahap ini guru betul-betul harus memperhatikan tahap-tahap kerja yang dilakukan siswa. Guru pun harus selalu memonitor proses kerja siswa. Apa bila ada hal-hal yang kurang sesuai, guru harus menyuruh siswa melakukan pengulangan kerja dan membantu siswa sampai dapat melakukan tugas kerja secara benar.

4). Tahap Praktik

Setelah siswa mampu menirukan cara kerja dengan baik, langkah berikutnya adalah pelaksanaan kegiatan praktik. Pada tahap ini siswa mengulangi aktivitas kerja yang baru dipelajari sampai keterampilan kerja yang dipelajari betul-betul dikuasai sepenuhnya. Hal penting yang perlu dilakukan dan diperhatikan guru dalam tahap ini adalah pengaturan strategi pengelolaan dan pengorganisasian pembelajaran dan

¹⁶ *Op.cit*, h.102

pelatihan praktik, sehingga siswa betul-betul mampu melakukan kegiatan belajar praktik secara optimal. Agar siswa mampu melakukan kegiatan belajar praktik secara optimal. Agar siswa mampu melakukan kegiatan belajar praktik secara optimal, disamping dipengaruhi oleh kondisi pembelajaran dan pelatihan praktik juga sangat dipengaruhi oleh penerapan metode atau strategi pembelajaran dan pelatihan praktik yang sesuai dengan tujuan yang hendak dicapai.¹⁷

5). Tahap Evaluasi

Dalam strategi pembelajaran dan pelatihan praktik strategi *Training Within Industry* ini, kegiatan evaluasi dilakukan pada tahap praktik. Pada kenyataannya kegiatan evaluasi memang dilakukan sepanjang proses kegiatan belajar mengajar dan juga setelah selesai kegiatan proses belajar mengajar. Untuk mengevaluasi pembelajaran dan pelatihan praktik, digunakan alat tes, yaitu tes perbuatan. Untuk menyusun alat penilaian hasil pembelajaran dan pelatihan praktik yang menyangkut keterampilan fisik berbeda dengan cara menilai kemampuan mental. Umumnya dalam cara ini, penilaian dilakukan dengan cara rating (memberi skor 1,2,3,4 dan seterusnya) terhadap keterampilan yang dinilai menurut observasi penilai.¹⁸

Tahap evaluasi merupakan tahap akhir yang penting pada setiap poses pembelajaran dan pelatihan. Dengan dilakukan evaluasi terhadap pembelajaran dan pelatihan praktik. Siswa akan mengetahui kemampuannya secara jelas sehingga siswa dapat memperbaiki dan meningkatkan kualitas pembelajaran dan pelatihannya.

¹⁷ *Op.cit*, h 102

¹⁸ *Ibid.* h.103

Demikian pula kegiatan evaluasi amat penting bagi bagi seorang guru, karena dari hasil evaluasi yang dilakukan dapat diketahui seberapa jauh tujuan yang telah ditetapkan tercapai. Di samping itu dengan evaluasi seseorang akan dapat memahami kelemahan-kelemahan startegi pembelajaran dan pelatihannya yang telah dilakukan sehingga evaluasi sekaligus berfungsi sebagai salah satu teknik untuk memperbaiki program pembelajaran dan pelatihan.¹⁹

Evaluasi peserta didik dalam pelatihan ini memiliki tujuan:

1. Untuk mengetahui sejauh mana telah terjadi kemajuan hasil belajar pada diri peserta sebagai bahan pertimbangan dalam menetapkan pembinaan selanjutnya.
2. Untuk mengetahui tingkat keberhasilan peserta sebagai bahan pertimbangan dalam menetapkan apakah yang bersangkutan berhasil (lulus) atau tidak berhasil (belum berhasil) dalam menempuh suatu program pembelajaran.
3. Untuk mengetahui tingkat penguasaan peserta terhadap kompetensi suatu keahlian tertentu sesuai dengan yang dipersyaratkan.²⁰

C. Tahap-Tahap Penerapan Startegi Training Within Industry

Secara operasional kegiatan guru dan siswa selama proses pembelajaran dapat dijabarkan sebagai berikut :

1. Tahap Persiapan

Kegiatan Guru :

¹⁹*Ibid*, h. 103

²⁰*Op.cit*, h. 3

- a. Mempersiapkan sumber belajar yang dibutuhkan serta membangkitkan minat siswa.
- b. Mempersiapkan lembar kerja.
- c. Membagikan lembar kerja pada siswa.
- d. Menjelaskan tujuan pembelajaran.
- e. Menjelaskan tentang setiap aspek yang ada dalam lembar kerja.
- f. Mendiskusikan tugas kerja yang ada pada lembar kerja dengan siswa.

Kegiatan Siswa :

- a. Mempersiapkan keperluan belajar.
- b. Mencermati dan membaca lembar kerja.
- c. Memahami tujuan pembelajaran.
- d. Mendengarkan penjelasan guru.
- e. Mendiskusikan atau bertanya pada guru tentang tugas kerja yang ada pada lembar kerja.

2. Tahap Peragaan

Kegiatan Guru :

- a. Memperagakan cara pemilihan bahan.
- b. Memperagakan cara penggunaan alat.
- c. Memperagakan langkah–langkah kerja.
- d. Memberi kesempatan Tanya jawab dengan siswa.

Kegiatan Siswa :

- a. Memperhatikan dan mendengarkan penjelasan guru..

b. Menanyakan hal-hal yang belum jelas.

3. Tahap Peniruan

Kegiatan Guru :

- a. Membimbing melakukan peniruan.
- b. Mengevaluasi hasil kerja siswa.
- c. Memberi balikan pada hasil kerja siswa.

Kegiatan Siswa :

- a. Melakukan peniruan proses kerja.
- b. Memperhatikan kekurangan yang masih ada.
- c. Mencermati dan memperhatikan balikan dari guru.

4. Tahap Praktik

Kegiatan Guru :

- a. Membimbing kegiatan praktik siswa baik kelompok maupun individual.
- b. Mengevaluasi hasil kerja siswa.
- c. Memberi balikan pada hasil kerja siswa.

Kegiatan Siswa :

- a. Melakukan praktik sesuai dengan tugas yang ada dalam lembar kerja.
- b. Memperhatikan kekurangan-kekurangan yang masih ada.
- c. Mencermati dan memperhatikan balikan dari guru.

4. Tahap Evaluasi

Kegiatan Guru :

- a. Melakukan evaluasi menyeluruh terhadap proses dan hasil kerja siswa.

- b. Memberi balika terhadap hasil kerja siswa.

Kegiatan Siswa :

- a. Memperhatikan kekurangan yang masih ada.
- b. Mencermati dan memperhatikan balikan.²¹

Dari tahap–tahap tersebut dapat disimpulkan bahwa dalam strategi *Training Within Industry* ini menggunakan beberapa model pembelajaran yaitu model kooperatif, metode ceramah, metode diskusi, metode *drill* dan demonstrasi. Metode ceramah ialah penerangan dan penuturan secara lisan oleh guru didepan siswa. Dalam metode ini seorang guru sangat mendominasi dan menjadi subjek dalam sebuah pembelajaran, sementara siswa adalah sebagai objek pasif menerima apa yang disampaikan oleh guru. Jadi metode ceramah ini digunakan untuk menjelaskan setiap aspek-aspek yang ada dalam lembar kerja. Metode diskusi ialah suatu cara penyampaian bahan pelajaran dan guru memberikan kesempatan kepada siswa untuk mengumpulkan pendapat, membuat kesimpulan atau menyusun berbagai alternatif pemecahan masalah. Jadi metode diskusi ini digunakan untuk mendiskusikan kepada guru tentang tugas kerja yang ada pada lembar kerja.

Model pembelajaran kooperatif adalah pembelajaran yang berfokus pada penggunaan kelompok kecil siswa untuk bekerja sama dalam memaksimalkan kondisi belajar untuk mencapai tujuan belajar. Model kooperatif ini digunakan agar siswa membentuk kelompok kecil dan saling mengajar sesamanya untuk mencapai tujuan bersama. Teknik latihan atau *drill* yaitu suatu teknik yang dapat diartikan

²¹ Made Wena. *Op.cit*, h. 103 - 105

sebagai suatu cara mengajar dimana siswa melaksanakan kegiatan latihan agar siswa memiliki ketangkasan atau keterampilan yang lebih tinggi dari apa yang telah dipelajari. Menggunakan metode demonstrasi juga digunakan untuk menjelaskan cara penyajian bahan pelajaran dengan memperagakan kepada semua siswa suatu proses, situasi atau benda tertentu yang sedang dipelajari.

Dalam menerapkan metode *drill* ini yang harus diperhatikan pula antara lain :

1. Usahakan agar latihan tersebut jangan sampai membosankan anak didik, karena waktu yang dipergunakan cukup singkat.
2. Latihan betul-betul diatur sedemikian rupa sehingga betul-betul menarik perhatian anak didik, dalam hal ini guru harus berusaha menumbuhkan motivasi untuk berpikir.
3. Agar anak didik tidak ragu maka anak didik terlebih dahulu diberikan pengertian dasar tentang materi yang akan diberikan

BAB III METODOLOGI PENELITIAN

A. Jenis Penelitian

Adapun jenis penelitian yang digunakan adalah *Pre-Experimental design*. Desain ini belum merupakan eksperimen sungguh-sungguh, karena masih terdapat variabel luar yang ikut berpengaruh terhadap terbentuknya variabel dependen.¹

Desain yang digunakan dalam penelitian ini adalah *One group Pretest-Posttest Design*. Dalam desain ini observasi dilakukan 2 kali yaitu sebelum eksperimen (O_1) disebut *pretest*, dan perlakuan sesudah eksperimen (O_2) disebut *posttest*. Desain ini dapat digambarkan sebagai berikut:

$$O_1 \quad X \quad O_2$$

Keterangan:

O_1 = Nilai *pretest* sebelum diberi perlakuan

X = Perlakuan

O_2 = Nilai *posttest* setelah diberi perlakuan²

¹ Sugiyono, *Metode Penelitian Kuantitatif Kualitatif dan R & D* (Cet VI;Bandung:CV. Alfabeta, 2008), h. 111

² Sugiyono. *Ibid.* h.111

B. Objek Penelitian

1. Populasi

Secara teknis menurut para statistikawan populasi tidak hanya mencakup individu atau objek dalam suatu kelompok tertentu, melainkan mencakup hasil-hasil pengukuran yang diperoleh dari peubah (variabel) tertentu. Populasi dapat didefinisikan sebagai keseluruhan aspek tertentu dari ciri, fenomena, atau konsep yang menjadi pusat perhatian.³ Persebaran siswa secara terperinci dapat dilihat pada tabel di bawah ini.

Tabel 1
Populasi siswa-siswi kelas VIII SMP Somba Opu
Sungguminasa Kabupaten Gowa

No	Kelas V	Jumlah Siswa
1	VIII A	40 orang
2	VIII B	37 orang
3	VIII C	39 orang
	Jumlah	116 orang

Hasil Dokumentasi : kantor Tata Usaha SMP Smba Opu Sunnguminasa Kab. Gowa

2. Sampel

Sampel merupakan sejumlah anggota yang dipilih atau diambil dari suatu

³ Muhammad Arif Tiro, *Dasar-Dasar Statistika* (Cet. IX; Makassar: Andira Publisher, 2008), h. 3

populasi.⁴ Sampel adalah bagian dari jumlah dan karakteristik yang dimiliki oleh populasi. Bila populasi besar maka peneliti dapat menggunakan sampel yang diambil dari populasi itu. Apa yang dipelajari dari sampel, kesimpulannya akan dapat diberlakukan untuk populasi. Untuk itu sampel yang diambil dari populasi harus betul-betul mewakili.⁵

Dalam hal ini peneliti menggunakan teknik *probability sampling*. *probability sampling* adalah teknik pengambilan sampel yang memberi peluang atau kesempatan yang sama bagi setiap unsur (anggota) populasi untuk dipilih menjadi anggota sampel.⁶ Teknik pengambilan sampel dalam penelitian ini dilakukan secara acak tanpa memperhatikan strata yang ada dalam populasi itu. Cara demikian digunakan karena populasinyadianggap homogen.

Dengan asumsi tersebut maka dalam penelitian ini menggunakan *teknik simple random sampling*. Dalam pengambilan sampel harus dilakukan sedemikian rupa sehingga diperoleh sampel yang benar-benar dapat berfungsi sebagai sampel atau dapat menggambarkan keadaan populasi yang sebenarnya. Adapun sampel dalam penelitian ini adalah siswa kelas VIIIa SMP Somba Opu Sungguminasa Kabupaten Gowa yang terdiri atas 40 orang.

C. Instrumen Penelitian

Instrumen penelitian merupakan suatu alat yang digunakan untuk mengukur

⁴Muhammad Arif Tiro, *Ibid.*,h. 4

⁵ Sugiyono, *Op. Cit*, h. 62

⁶ Sugiyono, *ibid*, h. 82

fenomena (*variabel*) alam maupun sosial yang diamati dan instrument itu harus teruji validitas dan realibilitasnya agar dapat memperoleh data yang *valid* dan *reliabel*.⁷ Instrumen penelitian adalah alat atau fasilitas yang digunakan oleh peneliti dalam mengumpulkan data agar pekerjaannya lebih mudah dan hasilnya lebih baik, dalam arti lebih cermat, lengkap dan sistematis sehingga lebih mudah diolah.

1. Uji Validitasi Instrumen

Validitasi adalah suatu ukuran yang menunjukkan tingkat-tingkat kevalidan atau kesahihan suatu instrument. Suatu istrumen yang valid atau sahih mempunyai validitas yang tinggi. Sebaliknya instrument yang kurang valid berarti memiliki validitas rendah. Menurut data yang ada, apabila variabel I berupa data diskret murni atau data dikotomik, sedangkan variabel II berupa data kontinu, maka teknik yang digunakan adalah teknik *korelasi point biserial* sebagai berikut:

$$r_{pbi} = \frac{M_P - M_t}{SD_t} \sqrt{\frac{p}{q}}$$

Keterangan:

r_{pbi} = Koefisien korelasi point biserial

M_P = Skor rata-rata hitung yang dimiliki oleh teste, yang untuk butir item yang bersangkutan telah dijawab dengan benar .

M_t = skor rata-rata dari skor total

SD_t = deviasi standar dari skor total

⁷ Sugiyono, *Ibid*, h. 102

p = proporsi teste yang menjawab betul

q = proporsi teste yang menjawab salah⁸.

Kriteria pengujian : jika nilai $r_{pbi} \geq r_{tabel}$, maka soal nomor ke-I dinyatakan valid. Sebaliknya jika $r_{pbi} \leq r_{tabel}$, maka soal nomor ke-I dinyatakan tidak valid. Kriteria pengujian validitas dengan hasil olahan SPSS 17 adalah jika $sign > \alpha$ maka instrumen valid dan jika $sign < \alpha$ maka instrumen tidak valid.

2. Uji Reliabilitas Instrumen

Pengujian reliabilitas instrument penelitian dilakukan dengan menggunakan pendekatan *Single Test-Single Trial* dengan menggunakan Formula *Sperman-Brown* model gasal genap dengan menggunakan rumus :

$$r_{\frac{11}{12}} = r_{xy} = \frac{N \sum XY - (\sum X)(\sum Y)}{\sqrt{\{N \sum X^2 - (\sum X)^2\}\{N \sum Y^2 - (\sum Y)^2\}}}$$

Keterangan:

r_{xy} = *Product moment*

X = Skor dari butir item yang bernomor gasal

Y = skor dari butir item yang bernomor genap

Mencari koefisien reliabilitas tes dengan menggunakan rumus:

$$r_{tt} = \frac{2r_{\frac{11}{12}}}{1+r_{\frac{11}{12}}}$$

⁸ Anas sudijono, *Pengantar Evaluasi Pendidikan* (Jakarta:Rajawali Pers,2009),h. 185

Keterangan :

r_{tt} = koefisien reliabilitas

$r \frac{11}{12}$ = korelasi *product moment*⁹.

Kriteria pengujian nilai $r_{tt} \geq r_{tabel}$, maka instrument dinyatakan reliabel. Sebaliknya jika $r_{tt} \leq r_{tabel}$, maka instrument dinyatakan tidak reliabel. Kriteria pengujian reliabel dengan hasil olahan SPSS 17 adalah jika $sign > \alpha$ maka *instrument* reliabel dan jika $sign < \alpha$ maka instrument tidak reliabel.

Adapun instrumen penelitian yang akan digunakan yaitu:

a. Tes

Tes adalah serentetan pertanyaan atau latihan serta alat lain yang digunakan untuk mengukur keterampilan, pengetahuan *intelengensi*, kemampuan atau bakat yang dimiliki oleh individu atau kelompok.¹⁰ Tes merupakan instrument alat ukur untuk pengumpulan data di mana dalam memberikan respons atas pertanyaan dalam instrumen, peserta didorong untuk menunjukkan penampilan maksimalnya. Peserta tes diminta untuk mengeluarkan segenap kemampuan yang dimilikinya dalam memberikan respon atas pertanyaan dalam tes. Penampilan maksimum yang ditunjukkan memberikan kesimpulan mengenai kemampuan atau penguasaan yang dimiliki. Dalam hal ini tes hasil belajar merupakan alat yang digunakan untuk mengetahui hasil belajar matematika siswa. Tes yang akan digunakan adalah tes

⁹ *Ibid.*,h. 219

¹⁰ Suharsimin Arikunto, *Prosedur Penelitian Suatu Pendekatan Praktik* (Edisi Revisi VI; Jakarta: Rineka Cipta, 2006), h.150

tertulis yang berisi tentang pertanyaan yang mewakili indikator yang ingin dicapai. Tes hasil belajar siswa kelas Kelas VIIIa SMP Somba Opu Sungguminasa Kabupaten Gowa yang akan dianalisis adalah tes sebelum dan setelah diterapkan strategi *Training Within Industry*. Dari tes hasil belajar inilah yang kemudian akan menjadi acuan untuk mengetahui tingkat/kemampuan daya ingat siswa.

b. Lembar observasi

Teknik pengumpulan data dengan observasi digunakan bila penelitian berkenaan dengan perilaku manusia, proses kerja dan bila responden yang diamati tidak terlalu besar.¹¹ Dalam menggunakan lembar observasi cara yang paling efektif adalah melengkapinya dengan format pengamatan sebagai instrumen. Format disusun berisi item-item tentang kejadian atau tingkah laku yang digambarkan akan terjadi. Lembar observasi digunakan untuk mengamati aktivitas atau kegiatan siswa kelas VIIIa SMP Somba Opu Sungguminasa Kabupaten Gowa pada saat proses pembelajaran berlangsung.

Dalam hal ini penulis mengamati secara langsung seluruh rangkaian kegiatan siswa pada saat proses pembelajaran berlangsung dan sesuai dengan indikator yang harus dicapai dalam pembelajaran tersebut. Lembar observasi ini disusun dan dibuat sendiri oleh peneliti dengan jumlah item yang akan diamati yaitu 10 item pernyataan.

Berikut data yang akan diamati :

1. Siswa yang hadir pada saat pembelajaran.

¹¹ Sugiyono, *Op. Cit*, h. 145

2. Siswa yang memperhatikan pembahasan materi.
3. Siswa yang aktif bertanya bila ada materi yang belum dipahami.
4. Siswa yang mengajukan diri untuk menjawab pertanyaan di papan tulis.
5. Siswa yang menanggapi jawaban dari siswa lain.
6. Siswa yang mengerjakan soal di papan tulis dengan benar .
7. Siswa yang sering keluar masuk kelas pada saat pembelajaran .
8. Siswa yang masih perlu bimbingan dalam mengerjakan soal.
9. Siswa masih mengingat materi yang telah lalu.
10. Siswa yang melakukan aktivitas lain saat pembelajaran sedang berlangsung.

D. Prosedur Pengumpulan Data

Teknik pengumpulan data merupakan hal yang sama pentingnya dengan menyusun instrumen. Adapun teknik pengumpulan data dalam penelitian ini adalah:

1. Tahap persiapan

Pada tahap ini penulis mempersiapkan hal-hal yang berkaitan dengan penelitian lapangan yang dilakukan, baik masalah penyusunan (judul penelitian dengan melakukan konsultasi dengan guru sekolah tempat objek penelitian mengenai masalah atau kesulitan belajar mengajar yang dihadapi) maupun penetapan instrumen penelitian dan kelengkapan persuratan yang diperlukan.

2. Tahap Perencanaan

- a. Melakukan diskusi awal dengan guru mata pelajaran matematika di SMP Somba Opu Sungguminasa untuk membahas jadwal dan materi yang akan diajarkan.

- b. Mengidentifikasi kebutuhan belajar, sumber-sumber belajar, dan hambatan yang mungkin dihadapi dalam kegiatan belajar.
- c. Membuat rencana pelaksanaan pembelajaran yang akan diajarkan.
 - a. Mempersiapkan soal-soal test awal untuk tes pemahaman konsep siswa.
 - b. Tahap Pelaksanaan

Pada tahap ini penulis mengumpulkan data dengan cara sebagai berikut:

- a. Memberikan test awal untuk mengukur kemampuan awal siswa.
- b. Memberikan perlakuan pada pelajaran matematika dengan menerapkan strategi pembelajaran *Trainining Within Industry* kepada siswa.
- c. Melakukan observasi sepanjang proses pembelajaran berlangsung untuk melihat proses kegiatan belajar mengajar dan untuk mengetahui hasil belajar siswa.
- d. Melakukan kegiatan akhir, yaitu memberikan tes akhir untuk mengetahui hasil belajar siswa setelah penerapan strategi pembelajaran *Trainining Within Industry*.

E. Teknik Pengumpulan Data

1. Tes Hasil Belajar

Pengumpulan data penelitian dilakukan dengan menggunakan tes hasil belajar pokok bahasan bangun ruang. Tes ini dimaksudkan untuk mengukur penguasaan siswa kelas VIIIa SMP Somba Opu Sungguminasa Kabupaten Gowa pada pokok bahasan bangun ruang. Tes hasil belajar yang digunakan dalam bentuk pilihan ganda

yang dikembangkan oleh peneliti dengan berpedoman pada materi yang diajarkan, sebanyak 30 item. Jawaban pilihan ganda yang betul diberi skor 1 dan jika salah diberi skor 0. Cara pemberian skornya adalah sebagai berikut:

$$\text{Skor} = \frac{\text{Jumlah item benar}}{\text{Total skor}} \times 100$$

Dalam penelitian ini, tes yang diberikan kepada siswa dalam bentuk soal tes, yang meliputi :

- a. Tes awal (*Pretest*), yaitu tes yang dilakukan pada kelas VIIIA sebelum di terapkannya strategi *Training Within Industry* dengan materi yang diujikan adalah bangun ruang.
- b. Tes akhir (*Posttest*), yaitu tes yang dilakukan pada kelas VIIIA sesudah di terapkannya strategi *Training Within Industry* dengan materi yang diujikan adalah bangun ruang.

2. Lembar Observasi

Pengumpulan data dilakukan pada saat perlakuan berlangsung. Setiap pertemuan dilakukan observasi. Cara pengisiannya dilakukan dengan mengecek dan menghitung jumlah siswa untuk setiap kategori yang telah ditetapkan.

F. Teknik Analisis Data

Pengolahan data hasil penelitian menggunakan analisis statistik deskriptif dan analisis statistik inferensial.

1. Analisis Statistik Deskriptif

Analisis statistik deskriptif adalah statistik yang berfungsi untuk mendiskripsikan atau memberi gambaran terhadap obyek yang diteliti melalui data sampel atau populasi sebagaimana adanya, tanpa melakukan analisis dan membuat kesimpulan yang berlaku untuk umum.¹² Untuk mendapatkan gambaran yang jelas tentang hasil belajar matematika siswa, maka dilakukan pengelompokan. Pengelompokan tersebut dilakukan ke dalam 5 kategori: sangat tinggi, tinggi, sedang, rendah, sangat rendah. Pedoman pengkategorian hasil belajar siswa yang digunakan dalam penelitian ini adalah analisis dengan menggunakan statistik deskriptif.

a. Mean atau rata-rata

$$\bar{x} = \frac{\sum_{i=1}^k f_i x_i}{\sum_{i=1}^k f_i}$$

Keterangan: UNIVERSITAS ISLAM NEGERI

\bar{x} = rata-rata

f_i = frekuensi ke- i

x_i = nilai tengah¹³

b. Menentukan persentase

$$P = \frac{f}{N} \times 100\%$$

¹² Sugiyono, *Op. Cit*, h. 29

¹³ Muhammad Arif Tiro, *Dasar-Dasar Statistika* (Cet. IX; Makassar: Andira Publisher, 2008),

Keterangan:

P = Persentase

f = Frekuensi

N = Banyaknya sampel atau responden¹⁴

Pedoman yang digunakan untuk mengubah skor mentah yang diperoleh siswa menjadi skor standar (nilai) untuk mengetahui tingkat daya serap siswa mengikuti prosedur yang ditetapkan oleh Depdiknas yaitu:

Tabel 2. Tingkat Penguasaan Materi

Tingkat penguasaan (%)	Kategori Hasil Belajar
0 – 34	Sangat rendah
35– 54	Rendah
55 – 64	Sedang
65 – 84	Tinggi
85 – 100	Sangat tinggi ¹⁵

2. Statistik Inferensial

Untuk keperluan pengujian hipotesis, maka terlebih dahulu dilakukan pengujian dasar yaitu uji normalitas.

¹⁴Anas Sudijono, *Pengantar Statistik Pendidikan* (Cet. XIV; Jakarta: Raja Grafindo Persada, 2004), h. 43

¹⁵ Depdikbud, *Pedoman Umum Sistem Pengujian Hasil Kegiatan Belajar*, diakses dari internet, tanggal 04/08/2011, <http://masbied.files.wordpress.com/2011/05/download-skripsi-matematika-maple-bab-iii-metode-penelitian.pdf>

a. Uji Normalitas Data

Uji normalitas dimaksudkan apakah data-data yang digunakan berdistribusi normal atau tidak. Untuk pengujian tersebut digunakan rumus *Chi-kuadrat* yang dirumuskan sebagai berikut:

$$\chi^2_{hitung} = \sum_{i=1}^k \frac{(O_i - E_i)^2}{E_i}$$

Keterangan:

- χ^2 = Nilai Chi-kuadrat hitung
- O_i = Frekuensi hasil pengamatan
- E_i = Frekuensi harapan
- K = Banyaknya kelas¹⁶

Kriteria pengujian normal bila χ^2_{hitung} lebih kecil dari χ^2_{tabel} dimana χ^2_{tabel} diperoleh dari daftar χ^2 dengan $dk = (k-1)$ pada taraf signifikansi $\alpha = 0,05$. Atau kriteria pengujian normalitas dengan hasil olahan *SPSS versi 17* yaitu jika $sign > \alpha$ maka data berdistribusi normal dan jika $sign < \alpha$ maka data tidak berdistribusi normal.

b. Uji Homogenitas Varians Sampel

Disamping pengujian terhadap normal tidaknya distribusi data pada sampel,

¹⁶ Suharsimi Arikunto, *Prosedur Penelitian Suatu Pendekatan Praktik*, (Cet XIII; Jakarta: PT Rineka Cipta, 2006), hal. 290.

peneliti juga melakukan pengujian terhadap kesamaan (homogenitas) beberapa bagian sampel, yakni seragam tidaknya variansi sampel-sampel yang diambil dari populasi yang sama. Pengujian homogenitas dimaksudkan peneliti melakukan generalisasi untuk hasil penelitiannya. Untuk pengujian homogenitas data tes pemahaman konsep digunakan uji F dengan rumus sebagai berikut:

$$F = \frac{\text{Varians terbesar}}{\text{Varians terkecil}} \text{ }^{17}$$

Kriteria pengujian adalah jika $F_{hitung} < F_{tabel}$ pada taraf nyata dengan F_{tabel} di dapat dari distribusi F dengan dk pembilang dan dk penyebut pada taraf $\alpha = 0,05$ atau kriteria pengujian homogen dengan hasil olahan *SPSS Versi 17* yaitu jika $sign > \alpha$ maka data homogen dan jika $sign < \alpha$ maka tidak homogen.

c. Pengujian Hipotesis

Analisis statistik inferensial digunakan untuk menguji kebenaran dan menjawab rumusan masalah ketiga, apakah menerapkan Strategi *Training Within Industry* efektif pada mata pelajaran Matematika siswa kelas VIIIa SMP Somba Opu Sungguminasa Kabupaten Gowa.

Statistik inferensial yang digunakan adalah statistik parametris. Statistik parametris digunakan bila data yang akan dianalisis berbentuk interval atau ratio. Statistik parametris bekerja dengan asumsi bahwa data yang akan dianalisis berdistribusi normal. Selanjutnya dalam penggunaan salah satu test mengharuskan

¹⁷ Sugiyono, *op.cit*, h. 275

data dua kelompok atau lebih yang diuji harus homogen. Karena asumsi tersebut terpenuhi maka dalam penelitian ini menggunakan analisis statistik parametris.¹⁸

Kriteria data diperoleh dari $n_1 = n_2$ maka untuk pengujian hipotesis digunakan statistik F, dapat dihitung dengan rumus sebagai berikut:

$$F = \frac{s_1^2}{s_2^2}$$

Keterangan :

s_1^2 = Variansi *pretest*

s_2^2 = Variansi *posttest*

n_1 = Jumlah sampel penelitian *pretest*

n_2 = Jumlah sampel penelitian *posttest*¹⁹

Dimana variansinya dihitung berdasarkan pada tabel penyebaran data yang didalamnya mencakup frekuensi, dan tanda kelas interval. Adapun rumus yang digunakan adalah sebagai berikut:

$$s^2 = \frac{\sum_{i=1}^n f_i (x_i - \bar{x})^2}{n - 1}$$

Keterangan:

s^2 = Variansi

x_i = tanda kelas interval

¹⁸ Sugiyono, *Ibid*, h. 150

¹⁹ Muh. Arif Tiro, *Dasar-dasar Statistik* (Cet III; Makassar: State University Of Makassar Press, 2008), h. 269

f_i = frekuensi yang sesuai dengan x_i

n = ukuran sampel

\bar{x} = rata-rata

Adapun kriteria keefektifannya adalah sebagai berikut :

1. Apabila $s_1^2 > s_2^2$ atau $F > 0$, berarti strategi *Training Within Industry* ini efektif terhadap kemampuan daya ingat pada mata pelajaran matematika siswa kelas VIII SMP Somba Opu Sungguminasa Kabupaten Gowa.
2. Apabila $s_1^2 \leq s_2^2$ atau $F \leq 0$, berarti Strategi *Training Within Industry* ini tidak efektif terhadap kemampuan daya ingat pada mata pelajaran matematika siswa kelas VIII SMP Somba Opu Sungguminasa Kabupaten Gowa.

Adapun kriteria yang digunakan dalam pengujian hipotesis untuk uji F dengan menggunakan *SPSS* adalah sebagai berikut:


- a. Menentukan hipotesis

H_0 : Strategi *Training Within Industry* tidak efektif terhadap hasil belajar matematika pada pokok bahasan bangun ruang siswa kelas VIII SMP Somba Opu Sungguminasa Kabupaten Gowa.

H_1 : Strategi *Training Within Industry* efektif terhadap hasil belajar matematika pada pokok bahasan bangun ruang siswa kelas VIII SMP Somba Opu Sungguminasa Kabupaten Gowa.

- b. Menentukan taraf nyata $\alpha = 0,05$.

- c. Menghitung Uji hipotesis dengan menggunakan alat bantu *SPSS* pada menu *Compare Means* untuk *One Way Anova*.
- d. Menentukan kriteria hipotesis H_0 diterima atau ditolak
Jika $sig > \alpha$, maka H_0 diterima
Jika $sig < \alpha$, maka H_0 ditolak²⁰
- e. Menarik kesimpulan.



²⁰ Corneluis Trihendradi, *Statistik Inferen Teori Dasar & Aplikasinya Menggunakan SPSS*, (Yogyakarta; ANDI, 2005), h. 31

BAB IV

HASIL PENELITIAN DAN PEMBAHASAN

A. Hasil Penelitian

1. Deskripsi Hasil Belajar Matematika Kelas VIII SMP Somba Opu Sungguminasa Kabupaten Gowa Sebelum Penerapan Strategi *Training Within Industry*.

Hasil analisis statistik deskriptif untuk hasil belajar matematika setelah dilakukan *pretest* dapat dilihat pada tabel berikut ini.

Tabel 3:
Nilai Statistik Deskriptif Pretest Training Within Industry

Statistik	Nilai Statistik
Jumlah Sampel	40
Nilai terendah	30
Nilai tertinggi	80
rata-rata	51,35
Standar deviasi	12,02

Berdasarkan tabel di atas, dapat diketahui bahwa jumlah siswa adalah 40 dengan skor rata-rata awal siswa sebelum penerapan strategi *Training Within Industry* adalah 51,35. Skor terendah yang diperoleh adalah 30 sedangkan skor

tertingginya 80, dengan Standar Deviasi 12,02. Hasil pengolahan data dengan *SPSS* versi 17.0 selengkapnya dapat dilihat pada tabel berikut ini.

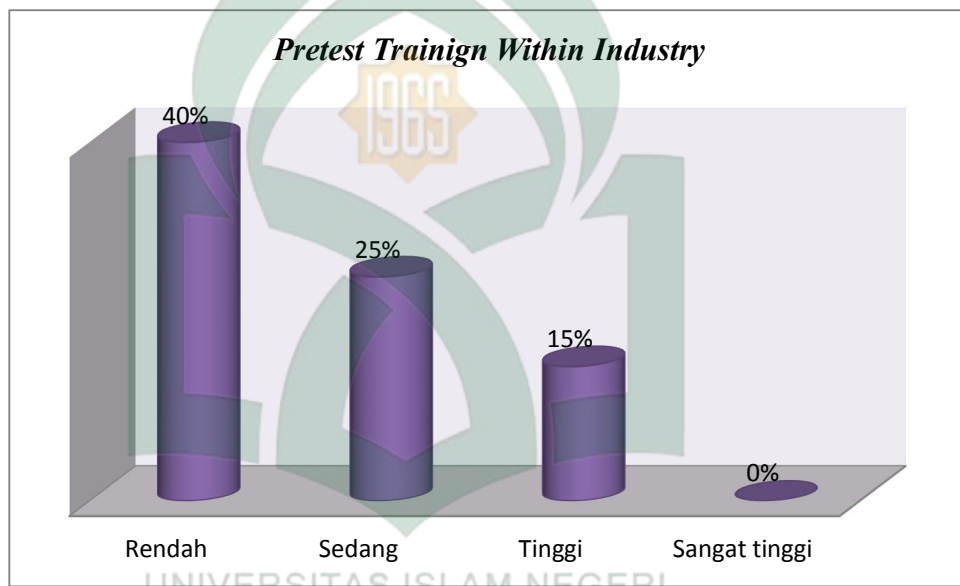
Tabel 4:
Descriptive Statistics Hasil Pretest

	N	Mini mum	Maxi mum	Sum	Mean	Std. Deviation	Varian ce
<i>Pretest_training Within Industry</i>	40	30	80	2054	51.35	12,02	144,59

Tabel 5:
**Distribusi Frekuensi dan Persentase Skor Hasil Belajar Siswa
Kelas VIIIA SMP Somba Opu Sungguminasa Kab. Gowa**

NO	SKOR	KATEGORI	FREKUENSI	PERSENTASE
1	0 – 34	Sangat rendah	7	17,5%
2	35 - 54	Rendah	16	40%
3	55 - 64	Sedang	11	27,5%
4	65 - 84	Tinggi	6	15%
5	85 – 100	Sangat Tinggi	0	0%
Jumlah			40	100%

Berdasarkan tabel 5 di atas menunjukkan bahwa persentase skor awal siswa sebelum diterapkan strategi *Training Within Industry* terdapat 7 siswa (17,5%) berada pada kategori sangat rendah, 16 siswa (40%) berada pada kategori rendah, 11 siswa (27,5%) berada pada kategori sedang, 6 siswa (15%) berada pada kategori tinggi sedangkan pada kategori sangat tinggi, tidak ada siswa (0%) berada pada kategori tersebut. Berikut ini disajikan dalam bentuk diagram batang.



Gambar 1: Diagram batang hasil pretest

2. Deskripsi Hasil Belajar Matematika Kelas VIIa SMP Somba Opu Sungguminasa Kabupaten Gowa Setelah Penerapan Strategi *Training Within Industry*.

Hasil analisis statistik deskriptif untuk hasil belajar matematika siswa setelah dilakukan *posttest* dapat dilihat pada tabel berikut ini.

Tabel 6:
Nilai Statistik Deskriptif Posttest Training Within Industry

Statistik	Nilai Statistik
Jumlah Sampel	40
Nilai terendah	60
nilai tertinggi	95
rata-rata	79
Standar deviasi	9,70

Dari tabel di atas menunjukkan bahwa dengan jumlah siswa 40 orang peserta nilai terendah 60 dan nilai tertinggi 95 maka didapat skor rata-ratanya adalah 79 dengan Standar Deviasi 9,70 setelah penerapan Strategi *Training Within Industry*. Hasil pengolahan data dengan *SPSS versi 17.0* selengkapnya dapat dilihat pada tabel berikut ini.

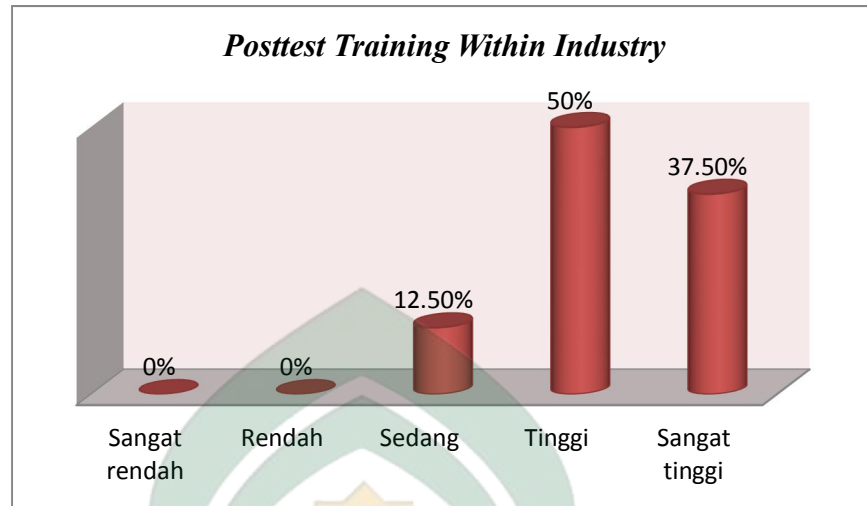
Tabel 7: Descriptive Statistics Hasil Posttest

	<i>N</i>	<i>Minimum</i>	<i>Maximum</i>	<i>Sum</i>	<i>Mean</i>	<i>Std. Deviation</i>	<i>Variance</i>
<i>Postest_training Within Industry</i>	40	60	95	3160	79	9,70	94,25

Tabel 8:
Distribusi Frekuensi dan Persentase Skor Hasil Belajar Siswa Kelas
VIIIa SMP Somba Opu Sungguminasa Kabupaten Gowa (Posttest)

No	Skor	Kategori	Frekuensi	Persentase
1	0 - 34	Sangat Rendah	0	0%
2	35 - 54	Rendah	0	0%
3	55 - 64	Sedang	5	12,5%
4	65 - 84	Tinggi	20	50%
5	85 - 100	Sangat Tinggi	15	37,5%
Jumlah			40	100%

Setelah penerapan strategi *Training Within Industry* maka terlihat jelas pada tabel di atas bahwa persentase skor pada kategori sangat rendah adalah (0%) dengan frekuensi 0, kategori rendah (0%) dengan frekuensi 0, kategori sedang adalah (12,5%) dengan frekuensi 5 orang, sedangkan pada kategori tinggi adalah (50%) dengan frekuensi 20 orang dan kategori sangat tinggi (37,5%) dengan frekuensi 15 orang. Dari tabel di atas menunjukkan bahwa kemampuan siswa cukup bervariasi mulai dari kategori sedang sampai kategori sangat tinggi. Berikut ini disajikan dalam bentuk diagram batang.



Gambar 2 : Diagram batang hasil posttest

3. Efektivitas Penerapan Strategi Training Within Industry dalam Meningkatkan Hasil Belajar Matematika Siswa Kelas VIIIa SMP Somba Opu Sungguminasa Kabupaten Gowa.

Bagian ketiga ini adalah rumusan masalah terakhir, dimana pada bagian ini akan dijawab dengan menggunakan analisis statistik inferensial. Pada analisis ini ada 3 tahap untuk mengetahui apakah Strategi *Training Within Industry* ini efektif dalam meningkatkan hasil belajar matematika siswa. Tahap yang dimaksud adalah pengujian normalitas, pengujian homogenitas dan pengujian hipotesis dengan *F-test*. Pengujian normalitas dan pengujian homogenitas data hasil belajar matematika siswa pada pretest dan posttest menggunakan metode statistik dengan bantuan *SPSS versi 17.0*.

a. Pengujian Normalitas

Pengujian normalitas dilakukan terhadap data *pretest* dan data *posttest* dengan menggunakan bantuan *SPSS versi 17.0*. Pengujian normalitas pertama dilakukan pada hasil *pretest*. Taraf signifikansi yang ditetapkan sebelumnya adalah $\alpha = 0,05$. Berdasarkan hasil pengolahan dengan bantuan *SPSS versi 17.0* maka diperoleh *sign* sebesar 0,060 dengan demikian dapat disimpulkan bahwa data *pretest* berdistribusi normal karena nilai *sign* lebih besar dari α atau ($0,060 > 0,05$). Hasil pengolahan dengan *SPSS versi 17.0* selengkapnya dapat dilihat pada tabel berikut ini.

Tabel 9: Tests of Normality

	<i>Kolmogorov-Smirnov^a</i>			<i>Shapiro-Wilk</i>		
	<i>Statistic</i>	<i>df</i>	<i>Sig.</i>	<i>Statistic</i>	<i>df</i>	<i>Sig.</i>
<i>pretest</i>	.134	40	.069	.947	40	.060

Pengujian normalitas kedua dilakukan pada hasil *posttest*. Taraf signifikansi yang ditetapkan sebelumnya adalah $\alpha = 0,05$. Berdasarkan hasil pengolahan dengan *SPSS versi 17.0* maka diperoleh *sign* sebesar 0,086 dengan demikian dapat disimpulkan bahwa data *posttest* berdistribusi normal karena nilai *sign* lebih besar dari α atau ($0,086 > 0,05$). Hasil pengolahan dengan *SPSS versi 17.0* selengkapnya dapat dilihat pada tabel berikut ini.

Tabel 10: Tests of Normality

	Kolmogorov-Smirnov ^a			Shapiro-Wilk		
	Statistic	df	Sig.	Statistic	df	Sig.
posttest	.135	40	.065	.952	40	.086

a. Pengujian Homogenitas

Pengujian homogenitas pertama dilakukan pada hasil *pretest*. Taraf signifikansi yang telah ditetapkan sebelumnya adalah $\alpha = 0,05$. Berdasarkan hasil pengolahan dengan *SPSS versi 17.0* untuk *pretest* maka diperoleh *sign* sebesar 0,052 dengan demikian dapat disimpulkan bahwa data *pretest* homogen karena nilai *sign* lebih besar dari α atau ($0,052 > 0,05$). Hasil pengolahan dengan *SPSS versi 17.0* selengkapnya dapat dilihat pada tabel berikut ini.

Tabel 11: Test of Homogeneity of Variances Pretest

Levene Statistic	df1	df2	Sig.
2.242	9	26	.052

Pengujian homogenitas kedua dilakukan pada hasil *posttest*. Taraf signifikansi yang telah ditetapkan sebelumnya adalah $\alpha = 0,05$. Berdasarkan hasil pengolahan dengan *SPSS versi 17.0* untuk *posttest* maka diperoleh *sign* sebesar 0,653.

Demikian dapat disimpulkan bahwa data *posttest* homogen karena nilai *sign* lebih besar dari α atau ($0,653 > 0,05$). Hasil pengolahan dengan *SPSS versi 17.0* selengkapnya dapat dilihat pada tabel berikut ini.

Tabel 12: Test of Homogeneity of Variances *posttest*

Levene Statistic	df1	df2	Sig.
.744	8	26	.653

b. Pengujian Hipotesis

Berdasarkan pengujian normalitas dan homogenitas di atas maka statistik yang digunakan adalah statistik parametrik yaitu uji F atau jika menggunakan *SPSS versi 17.0* yaitu *One Way Anova*. Pengujian hipotesis ini dilakukan untuk mengetahui keputusan dari dugaan sementara yang dirumuskan oleh penulis.

Adapun hipotesis dalam penelitian ini adalah:

H_0 : Strategi *training within industry* efektif terhadap peningkatan hasil belajar matematika Pada Pokok Bahasan Bangun Ruang Siswa Kelas VIII SMP Somba Opu Sungguminasa Kabupaten Gowa.

H_1 : Strategi *training within industry* tidak efektif terhadap peningkatan hasil belajar matematika Pada Pokok Bahasan Bangun Ruang Siswa Kelas VIII SMP Somba

Opu Sungguminasa Kabupaten Gowa.

Uji hipotesis dilakukan pada hasil *pretest* dan *posttest* pada kelompok eksperimen tersebut. Berdasarkan hasil analisis inferensial dengan menggunakan *SPSS versi 17.0* maka diperoleh nilai $F = 128,035$ dengan nilai $sign = 0,000$. Oleh karena taraf signifikansi atau $\alpha = 0,05$ maka diperoleh $sign < \alpha$ atau $(0,000 < 0,05)$. Ini membuktikan bahwa hasil pengujian signifikan karena H_0 ditolak dan H_1 diterima. Jadi, berdasarkan kriteria keefektifan dapat dikatakan bahwa Strategi *Training Within Industry* efektif terhadap peningkatan hasil belajar matematika Pada Pokok Bahasan Bangun Ruang Siswa Kelas VIII SMP Somba Opu Sungguminasa Kabupaten Gowa. Hasil pengolahan dengan *SPSS versi 17.0* selengkapnya dapat dilihat pada tabel berikut ini.

Tabel 13: uji One Way Anova

	<i>Sum</i>	<i>df</i>	<i>Mean</i>	<i>F</i>	<i>Sig</i>
<i>BetweenGroups</i>	15290.450	1	15290.450	128.035	.000
<i>WithinGroup</i>	9315.100	79	119.424		
Total	24605.550	78			

Hasil Observasi Selama Penerapan Strategi *Training Within Industry*

NO	YANG DIAMATI	PERTEMUAN			
		1	2	3	4
1	Siswa yang hadir pada saat pembelajaran	37	38	37	38
2	Siswa yang memperhatikan pembahasan materi	34	36	36	36
3	Siswa yang aktif bertanya bila ada materi yang belum difahami	10	10	10	12
4	Siswa yang mengajukan diri untuk menjawab pertanyaan dipapan tulis	34	29	20	35
5	Siswa yang menanggapi jawaban dari siswa lain	30	38	20	25
6	Siswa yang mengerjakan soal dipapan tulis dengan benar	22	22	22	23
7	Siswa yang sering keluar masuk pada saat pembelajaran berlangsung	3	4	3	3
8	Siswa yang masih perlu bimbingan dalam mengerjakan soal	12	15	14	13
9	Siswa yang masih mengingat materi yang telah lalu	12	13	14	16
10	Siswa yang melakukan aktivitas lain saat pembelajaran berlangsung	6	6	6	6

NO	YANG DIAMATI	PERTEMUAN			
		5	6	7	8
1	Siswa yang hadir pada saat pembelajaran	34	36	35	38
2	Siswa yang memperhatikan pembahasan materi	37	37	38	38
3	Siswa yang aktif bertanya bila ada materi yang belum difahami	18	20	20	20
4	Siswa yang mengajukan diri untuk menjawab pertanyaan dipapan tulis	26	28	30	24
5	Siswa yang menanggapi jawaban dari siswa lain	27	27	26	28
6	Siswa yang mengerjakan soal dipapan tulis dengan benar	24	25	25	28
7	Siswa yang sering keluar masuk pada saat pembelajaran berlangsung	2	2	0	0
8	Siswa yang masih perlu bimbingan dalam mengerjakan soal	10	10	10	10
9	Siswa yang masih mengingat materi yang telah lalu	18	18	14	18
10	Siswa yang melakukan aktivitas lain saat pembelajaran berlangsung	3	3	0	0

Berdasarkan tabel pengamatan observasi diatas, sikap dan tingkah laku siswa dapat dilihat pada saat perlakuan berlangsung. Dalam penerapan staretgi tersebut terlihat bahwa sikap positif siswa meningkat sedangkan sikap negatifnya menurun. Sikap positif siswa yang dimaksudkan disini yaitu perhatian siswa dalam

memperhatikan pembahasan materi, bertanya apabila ada materi yang kurang dipahami dan mengajukan diri untuk menjawab pertanyaan. Sedangkan sikap negatif siswa dalam hal ini yaitu melakukan aktifitas lain pada saat pembelajaran dan keluar masuk kelas pada saat pembelajaran berlangsung. Jadi dengan diterapkannya strategi tersebut membantu siswa lebih fokus dalam menerima pelajaran.

B. Pembahasan

Pada bagian pembahasan ini akan dibahas mengenai hasil penelitian yang telah diperoleh. Penelitian ini merupakan penelitian eksperimen dengan jenis penelitian *pre eksperimen design* dengan desain penelitian yang digunakan yaitu *One Group Pretest Posttest Design* yaitu eksperimen yang dilaksanakan pada satu kelompok saja tanpa kelompok pembandingan. Pada desain ini menggunakan *pretest* sebelum diberi perlakuan dan *posttest* setelah diberi perlakuan. Dengan demikian hasil perlakuan dapat diketahui lebih akurat.

Dari hasil penelitian diketahui bahwa terjadi peningkatan setelah diterapkan Strategi *Training Within Industry*. Hal ini dapat dilihat pada rata-rata nilai statistik deskriptif sebelum diberikan perlakuan (*pretest*) yaitu 51,35 dan setelah diberikan perlakuan (*posttest*) yaitu 79. Sehingga dapat terlihat jelas bahwa terjadi peningkatan rata-rata nilai siswa setelah diterapkan Strategi *Training Within Industry*. Dari meningkatnya rata-rata nilai siswa kita dapat mengetahui bahwa meningkat pula jumlah siswa yang masih mengingat pelajaran yang telah diberikan. Pada pengujian hipotesis dengan menggunakan uji F atau *One Way Anova*, dimana data yang diuji

adalah data hasil pretest dan posttest. Berdasarkan hasil pengolahan dengan *SPSS versi 17.0* maka diperoleh nilai $F = 128,035$ dan nilai $sign = 0,000$ dengan demikian dapat disimpulkan bahwa H_0 ditolak dan H_1 diterima karena $sign < \alpha$ atau ($0,000 < 0,05$). Hal ini juga sekaligus membenarkan hipotesis bahwa strategi *training within industry* efektif terhadap peningkatan hasil belajar matematika Pada Pokok Bahasan Bangun Ruang Siswa Kelas VIII SMP Somba Opu Sungguminasa Kabupaten Gowa.

Dari hasil di atas, diperoleh kesimpulan bahwa kemampuan daya ingat siswa yang diajar setelah diterapkan Strategi *Training Within Industry* lebih tinggi dibandingkan dengan tidak menggunakan Strategi *Training Within Industry*. Menurut penelitian, hasil belajar siswa meningkat setelah diterapkan strategi *training within industry* pada penelitian ini disebabkan karena pada siswa yang diajar dengan Strategi *Training Within Industry* lebih mudah dalam menerima pelajaran. Hal ini terjadi karena siswa mendapatkan praktek dan pengalaman langsung tentang materi yang dipelajarinya, sehingga materi akan lebih berkesan.

Peneliti menyadari bahwa untuk meningkatkan hasil belajar siswa bukanlah hal yang mudah dan membutuhkan kerja keras dalam pengelolaan kelas, apalagi dengan kemampuan siswa yang berbeda-beda dan masih terbatas, baik dalam hal pengetahuan, cara berpikir siswa maupun dalam hal cara penerapan dalam kehidupan sehari-hari.

BAB V PENUTUP

A. Kesimpulan

Berdasarkan hasil analisis data tentang penerapan Strategi *Training Within Industry* pada pokok bahasan bangun ruang siswa kelas VIIIa SMP Somba Opu Sungguminasa Kabupaten Gowa, maka akhirnya dapat disimpulkan bahwa:

1. Hasil belajar matematika siswa kelas VIIIa SMP Somba Opu Sungguminasa Kabupaten Gowa sebelum penerapan Strategi *Training Within Industry* berada pada kategori rendah. Hal ini ditunjukkan dari perolehan persentase pada kategori rendah sebesar 40% dengan nilai rata-rata 51,35 dari 40 siswa.
2. Hasil belajar matematika siswa kelas VIIIa SMP Somba Opu Sungguminasa Kabupaten Gowa setelah penerapan Strategi *Training Within Industry* berada pada kategori tinggi. Hal ini ditunjukkan dari perolehan persentase pada kategori tinggi sebesar 50% dengan nilai rata-rata 79 dari 40 siswa.
3. Berdasarkan hasil analisis inferensial diperoleh $s_1^2 > s_2^2$ dimana, $F = 128,035$ dan $F > 0$, maka berdasarkan kriteria keefektifan dapat dikatakan bahwa Strategi *Training Within Industry* ini efektif dalam meningkatkan hasil belajar matematika pada pokok bahasan bangun ruang siswa kelas VIII SMP Somba Opu Sungguminasa Kabupaten Gowa. Sehingga dapat dikatakan bahwa hipotesis dalam penelitian ini diterima.

B. Saran

1. Kepada guru matematika di seluruh Indonesia khususnya guru matematika di SMP Somba Opu Sunnguminasa Kabupaten Gowa agar dalam pembelajaran matematika disarankan untuk mengajar dengan menerapkan strategi *Training Within Industry*. Dan diharapkan kepada guru matematika untuk selalu memberikan latihan awal kepada siswa mengenai materi yang akan dipelajari sebelum memulai pelajaran agar siswa lebih mudah memahami materi yang diajarkan.
2. Kepada penentu kebijakan dalam bidang pendidikan agar hasil penelitian ini dapat dijadikan bahan pertimbangan dalam rangka meningkatkan mutu pendidikan di Sekolah terkhusus SMP Somba Opu Sunnguminasa Kabupaten Gowa.
3. Diharapkan kepada peneliti lain untuk menyelidiki variabel-variabel yang relevan pada materi dengan situasi dan kondisi yang berbeda sehingga gilirannya nanti akan lahir satu tulisan yang lebih baik, lengkap dan bermutu.

DAFTAR PUSTAKA

- Arikunto, Suharsimi. *Prosedur Penelitian Suatu Pendekatan Praktik*. Jakarta: Rineka Cipta, 2006.
- Basleman, Anisah, dan Syamsu Mappa. *Teori Belajar Orang Dewasa*. Bandung: PT Remaja Rosdakarya, 2011.
- Chatib, Munif. *Gurunya Manusia*. Bandung: Kaifa, 2011.
- Depdikbud. *Pedoman Umum Sistem Pengujian Hasil Kegiatan Belajar*. Diakses dari internet, tanggal 04/08/2011.
- Dimiyati dan Mudjiyono. *Belajar dan Pembelajaran*. Jakarta: PT Rineka Cipta, 2010.
- Dwinigrum, Sitti Irene Astuti. *Desentralisasi dan Partisipasi Masyarakat Dalam Pendidikan*. Yogyakarta: Pustaka Pelajar, 2010.
- Hadis, Abdul. *Manajemen mutu pendidikan*. Bandung: Alfabeta, 2009
- Hasbullah. *Dasar-dasar pendidikan*. Jakarta: PT Raja Grafindo Persada, 1999.
- Ikhsan, Fuad. *Dasar – Dasar Kependidikan*. Jakarta: PT Rineka Cipta, 2005.
- Mansur. *Pendidikan Anak Usia Dini Dalam Islam*. Yogyakarta: Pustaka Pelajar, 2009.
- Mansyur. *Materi Pokok Strategi Belajar Mengajar*. Jakarta: Direktorat jenderal Pembinaan Kelembagaan Agama Islam dan Universitas Terbuka, 1995.
- Muhaimin. *Rekonstruksi Pendidikan Islam : Dari Paradigma Pengembangan, Manajemen Kelembagaan, Kurikulum Hingga Strategi Pembelajaran*. Jakarta: Rajawali Pers, 2009.
- Muslich, Mansur. *Pendidikan Karakter*. Jakarta: Bumi Aksara, 2011.
- Saroni, Mohammad. *Personal Branding Guru*. Jogjakarta: AR-Ruzz Media, 2011
- Sudijono, Anas. *Pengantar Evaluasi Pendidikan*. Jakarta: Rajawali Pers, 2009

- Sudijono, Anas. *Pengantar Statistik Pendidikan*. Jakarta: Raja Grafindo Persada, 2004
- Sugiyono. *Metode Penelitian Pendidikan “Pendekatan Kuantitatif, Kualitatif, dan R&D”*. Bandung: Alfabeta, 2008.
- Sukardjo, M. *Landasan Pendidikan*. Jakarta: Rajawali, 2009.
- Tilaar. *Standarisasi Pendidikan Nasional-Suatu Tujuan Kritis*. Jakarta: PT Rineka Cipta, 2006.
- Tiro, Muhammad Arif. *Dasar-Dasar Statistika*. Makassar: Andira Publisher, 2008.
- Trihendradi, Corneluis. *Statistik Inferen Teori Dasar & Aplikasinya Menggunakan SPSS*. Yogyakarta: ANDI, 2005.
- Wena, Made. *Strategi Pembelajaran Inovatif Kontemporer*. Jakarta: Bumi Aksara, 2011.



Statistics

	pretest	posttest
N Valid	40	40
Missing	0	0
Mean	51.3500	79.0000
Median	51.5000	80.0000
Mode	57.00	85.00
Std. Deviation	12.02465	9.70857
Variance	144.592	94.256
Minimum	30.00	60.00
Maximum	80.00	95.00
Sum	2054.00	3160.00

Test of Homogeneity of Variances

pretest

Levene Statistic	df1	df2	Sig.
2.242	9	26	.052

Test of Homogeneity of Variances

posttest

Levene Statistic	df1	df2	Sig.
.744	8	26	.653

Tests of Normality

	Kolmogorov-Smirnov ^a			Shapiro-Wilk		
	Statistic	df	Sig.	Statistic	df	Sig.
pretest	.134	40	.069	.947	40	.060
posttest	.135	40	.065	.952	40	.086

a. Lilliefors Significance Correction

Descriptives

			Statistic	Std. Error
pretest	Mean		51.3500	1.90126
	95% Confidence Interval for Mean	Lower Bound	47.5043	
		Upper Bound	55.1957	
	5% Trimmed Mean		51.3056	
	Median		51.5000	
	Variance		144.592	
	Std. Deviation		12.02465	
	Minimum		30.00	
	Maximum		80.00	
	Range		50.00	
	Interquartile Range		10.00	
	Skewness		-.179	.374
	Kurtosis		-.179	.733
	posttest	Mean		79.0000
95% Confidence Interval for Mean		Lower Bound	75.8950	
		Upper Bound	82.1050	
5% Trimmed Mean			79.1389	
Median			80.0000	
Variance			94.256	
Std. Deviation			9.70857	
Minimum			60.00	
Maximum			95.00	
Range			35.00	
Interquartile Range			12.00	
Skewness			-.287	.374
Kurtosis			-.859	.733

ANOVA

Strategi Training Within Industry

	Sum of Squares	df	Mean Square	F	Sig.
Between Groups	15290.450	1	15290.450	128.035	.000
Within Groups	9315.100	78	119.424		
Total	24605.550	79			



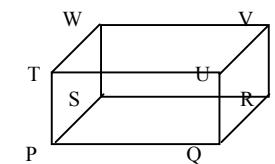
UNIVERSITAS ISLAM NEGERI
ALAUDDIN
M A K A S S A R

SILABUS

Sekolah : SMP Somba Opu Sungguminasa
 Kelas : VIII
 Mata Pelajaran : Matematika
 Semester : II (dua)

Standar Kompetensi : GEOMETRI DAN PENGUKURAN

5. Memahami sifat-sifat kubus, balok, prisma, limas, dan bagian-bagiannya, serta menentukan ukurannya

Kompetensi Dasar	Materi Pokok/ Pembelajaran	Kegiatan Pembelajaran	Indikator	Penilaian			Alokasi Waktu	Sumber Belajar
				Teknik	Bentuk Instrumen	Contoh Instrumen		
5.1 Mengidentifikasi sifat-sifat kubus, balok, prisma dan limas serta bagian-bagiannya	Kubus, balok, prisma tegak dan limas	Mendiskusikan unsur-unsur kubus, balok, prisma dan limas dengan menggunakan model	<ul style="list-style-type: none"> Menyebutkan unsur-unsur kubus, balok, prisma, dan limas : rusuk, bidang sisi, diagonal bidang, diagonal ruang, bidang diagonal. 	Tes lisan	Daftar pertanyaan	 <p>Perhatikan balok PQRS-TUVW</p> <p>a. Sebutkan rusuk-rusuk tegaknya</p> <p>b. Sebutkan diagonal ruangnya</p> <p>Sebutkan bidang alas dan atasnya</p>	2x40mnt	Buku teks, lingkungan, model bangun ruang sisi datar (padat dan kerangka)
5.2 Membuat jaring-jaring kubus, balok, prisma dan limas	Kubus, balok, prisma tegak, limas	Merancang jaring-jaring <ul style="list-style-type: none"> kubus balok prisma tegak limas 	<ul style="list-style-type: none"> Membuat jaring-jaring <ul style="list-style-type: none"> kubus balok prisma tegak limas 	Tes unjuk kerja	Uji kerja produk	Buatlah model balok menggunakan karton manila	2x40mnt	
5.3 Menghitung luas permukaan dan volume kubus, balok, prisma dan limas	Kubus, balok, prisma tegak, limas	Mencari rumus luas permukaan kubus, balok, limas dan prisma tegak	<ul style="list-style-type: none"> Menemukan rumus luas permukaan kubus, balok, limas dan prisma tegak 	Tes tulis	Daftar pertanyaan	1. Sebutkan rumus luas permukaan kubus jika rusuknya x cm. 2. Sebutkan rumus luas permukaan prisma yang alasnya jajargenjang dengan panjang alasnya a cm dan tingginya b cm. Tinggi prisma t cm.	4x40mnt	

		Menggunakan rumus untuk menghitung luas permukaan kubus, balok, prisma dan limas	<ul style="list-style-type: none"> Menghitung luas permukaan kubus, balok, prisma dan limas 	Tes tulis	Tes uraian	Suatu prisma tegak sisi – 3 mempunyai panjang rusuk alas 6 cm dan tingginya 8 cm. Hitunglah luas permukaan prisma	4x40mnt	Buku matematika untuk SMP kls VIII.Cholik Adinawan dan Sugiyono. Erlangga
		Mencari rumus volume kubus, balok, prisma, limas.	<ul style="list-style-type: none"> Menentukan rumus volum kubus, balok, prisma, limas 	Tes tulis	Pertanyaan	1. Sebutkan rumus volum: a) kubus dengan panjang rusuk x cm. b) balok dengan panjang pcm, lebar lcm, dan tinggi tcm.	2x40mnt	
		Menggunakan rumus untuk menghitung volume kubus, balok, prisma, limas.	<ul style="list-style-type: none"> Menghitung volume kubus, balok, prisma, limas. 	Tes tulis	Tes pilihan ganda	Suatu limas tegak sisi-4 alasnya berupa persegi dengan panjang sisi 9 cm. Jika tinggi limas 8 cm maka volume limas : a. 206 cm b. 216 cm c. 261 cm d. 648 cm	4x40mnt	

Mengetahui

Gowa, Mei 2012

Guru Mata Pelajaran

Peneliti

Ir. Andi Patonangi
NIP.

Ramlah B
NIM. 20402108072

JAWABAN DAN PEDOMAN PENSKORAN SOAL *PRETEST*

A. JAWABAN

1. C
2. C
3. B
4. B
5. B
6. B
7. A
8. C
9. C
10. B
11. D
12. B
13. D
14. D
15. D
16. A
17. D
18. A
19. A
20. B
21. C
22. B
23. A
24. D
25. A
26. A
27. B
28. A
29. A
30. B



B. PEDOMAN PENILAIAN

$$\text{NILAI} = \frac{\text{JUMLAH BENAR}}{\text{JUMLAH MAKSIMUM}} \times 100$$

Keterangan : Jumlah maksimum = 30

Jawaban benar = 1

Jawaban salah = 0

Nilai maksimum = 100



UNIVERSITAS ISLAM NEGERI
ALAUDDIN
M A K A S S A R

JAWABAN DAN PEDOMAN PENSKORAN SOAL *POSTTEST*

A. JAWABAN

1. C
2. C
3. B
4. B
5. B
6. B
7. A
8. C
9. C
10. B
11. D
12. B
13. D
14. D
15. D
16. A
17. D
18. A
19. A
20. B
21. C
22. B
23. A
24. D
25. A
26. A
27. B
28. A
29. A
30. B



B. PEDOMAN PENILAIAN

$$\text{NILAI} = \frac{\text{JUMLAH BENAR}}{\text{JUMLAH MAKSIMUM}} \times 100$$

Keterangan : Jumlah maksimum = 30

Jawaban benar = 1

Jawaban salah = 0

Nilai maksimum = 100



UNIVERSITAS ISLAM NEGERI
ALAUDDIN
M A K A S S A R

KISI-KISI SOAL PRETEST

Satuan Pendidikan : SMP SOMBA OPU SUNGGUMINASA


Mata Pelajaran : Matematika

Kelas / Semester : VIII / Genap

Kompetensi Dasar	Materi Pokok/ Pembelajaran	Kegiatan Pembelajaran	Indikator	Penilaian		Nomor Soal	Aspek
				Jenis Tagihan	Bentuk Instrumen		
5.1 Mengidentifikasi sifat-sifat kubus, balok, prisma dan limas serta bagian-bagiannya	Kubus, balok, prisma tegak, limas	Mendiskusikan unsur-unsur kubus, balok, prisma dan limas dengan menggunakan model	<ul style="list-style-type: none"> Menyebutkan unsur-unsur kubus, balok, prisma, dan limas : rusuk, bidang sisi, diagonal bidang, diagonal ruang, bidang diagonal. 	Tes Tertulis	Pilihan Ganda	24,14,15	C1
5.2 Membuat jaring-jaring kubus, balok,	Kubus, balok, prisma tegak, limas	Merancang jaring-jaring <ul style="list-style-type: none"> - kubus - balok - prisma 	<ul style="list-style-type: none"> Membuat jaring-jaring <ul style="list-style-type: none"> - kubus - balok 	Tes Tertulis	Pilihan Ganda	1,13,17,18	C3

prisma dan limas		tegak - limas	- prisma tegak - limas				
5.3 Menghitung luas permukaan dan volume kubus, balok, prisma dan limas	Kubus, balok, prisma tegak, limas	Mencari rumus luas permukaan kubus, balok, limas dan prisma tegak	<ul style="list-style-type: none"> Menemukan rumus luas permukaan kubus, balok, limas dan prisma tegak 	Tes Tertulis	Pilihan Ganda	25,5	C2
		Menggunakan rumus untuk menghitung luas permukaan kubus, balok, prisma dan limas	<ul style="list-style-type: none"> Menghitung luas permukaan kubus, balok, prisma dan limas 	Tes Tertulis	Pilihan Ganda	6,7,9,21, 23,9,27,28 ,30,8,14, 15	C2
		Mencari rumus volume kubus, balok, prisma, limas	<ul style="list-style-type: none"> Menentukan rumus volume kubus, balok, prisma, limas 	Tes Tertulis	Pilihan Ganda	26	C1
		Menggunakan rumus untuk menghitung volume kubus, balok, prisma, limas.	<ul style="list-style-type: none"> Menghitung volume kubus, balok, prisma, limas. 	Tes Tertulis	Pilihan Ganda	2,3,4,22, 10,11,12, 19,20	C2

KETERANGAN : C1 : Pengetahuan C3 : Aplikasi C5 : Sintesis
C2 : Pemahaman C4 : Analisis C6 : Evaluasi



KISI-KISI SOAL POSTTEST

Satuan Pendidikan : SMP SOMBA OPU SUNGGUMINASA

Mata Pelajaran : Matematika


Kelas / Semester : VIII / Genap

Kompetensi Dasar	Materi Pokok/ Pembelajaran	Kegiatan Pembelajaran	Indikator	Penilaian		Nomor Soal	Aspek
				Jenis Tagihan	Bentuk Instrumen		
5.1 Mengidentifikasi sifat-sifat kubus, balok, prisma dan limas serta bagian-bagiannya	Kubus, balok, prisma tegak, limas	Mendiskusikan unsur-unsur kubus, balok, prisma dan limas dengan menggunakan model	<ul style="list-style-type: none">Menyebutkan unsur-unsur kubus, balok, prisma, dan limas : rusuk, bidang sisi, diagonal bidang, diagonal ruang, bidang diagonal.	Tes Tertulis	Pilihan Ganda	4,14,15	C1

M A K A S S A R

5.2 Membuat jaring-jaring kubus, balok, prisma dan limas	Kubus, balok, prisma tegak, limas	Merancang jaring-jaring <ul style="list-style-type: none"> - kubus - balok - prisma tegak - limas 	<ul style="list-style-type: none"> • Membuat jaring-jaring <ul style="list-style-type: none"> - kubus - balok - prisma tegak - limas 	Tes Tertulis	Pilihan Ganda	21,13,17,18	C3
5.3 Menghitung luas permukaan dan volume kubus, balok, prisma dan limas	Kubus, balok, prisma tegak, limas	Mencari rumus luas permukaan kubus, balok, limas dan prisma tegak	<ul style="list-style-type: none"> • Menemukan rumus luas permukaan kubus, balok, limas dan prisma tegak 	Tes Tertulis	Pilihan Ganda	5,25	C2
		Menggunakan rumus untuk menghitung luas permukaan kubus, balok, prisma dan limas	<ul style="list-style-type: none"> • Menghitung luas permukaan kubus, balok, prisma dan limas 	Tes Tertulis	Pilihan Ganda	26,27,29,13,29,7,8,10,28,14,15	C2
		Mencari rumus volume kubus, balok, prisma, limas	<ul style="list-style-type: none"> • Menentukan rumus volume kubus, balok, prisma, limas 	Tes Tertulis	Pilihan Ganda	6	C1
		Menggunakan rumus untuk menghitung volume kubus, balok, prisma, limas.	<ul style="list-style-type: none"> • Menghitung volume kubus, balok, prisma, limas. 	Tes Tertulis	Pilihan Ganda	22,23,24,20,11,12,19,10	C2

KETERANGAN : C1 : Pengetahuan C3 : Aplikasi C5 : Sintesis
C2 : Pemahaman C4 : Analisis C6 : Evaluasi



SOAL PRE TEST (TES AWAL)

Nama :

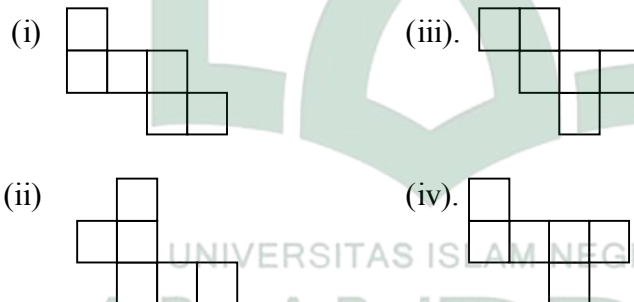
Kelas :

Materi : Bangun Ruang

Petunjuk : Berilah tanda silang (x) pada jawaban yang dianggap benar.

Soal :

1. Perhatikan rangkaian enam persegi berikut ini!



Berdasarkan gambar di atas, yang merupakan jaring-jaring kubus adalah

- a. (i), (ii), dan (iii)
- b. (i), (ii), dan (iv)
- c. (i), (iii), dan (iv)
- d. (ii), (iii), dan (iv)

2. Diketahui keliling alas sebuah kubus adalah 36 cm. Volume kubus tersebut adalah

- a. 18 cm^3 c. 216 cm^3
b. 27 cm^3 d. 729 cm^3
3. Diketahui panjang salah satu diagonal ruang sebuah kubus adalah $\sqrt{48}$ cm. Volume kubus tersebut adalah
- a. 96 cm^3
b. 64 cm^3
c. 48 cm^3
d. 16 cm^3
4. Diketahui luas permukaan sebuah kubus adalah 486 cm^2 . Volume kubus tersebut adalah....
- a. 972 cm^2 c. 324 cm^2
b. 729 cm^2 d. 81 cm^2
5. Sebuah balok berukuran panjang 20 cm, lebar 12 cm, dan tinggi 9 cm. Jumlah panjang rusuk balok tersebut adalah
- a. 41 cm c. 1.056 cm
b. 164 cm d. 2.160 cm
6. Luas permukaan kubus yang luas alasnya 16 cm^2 adalah
- a. 64 cm^2 c. 128 cm^2
b. 96 cm^2 d. 256 cm^2
7. Luas permukaan kubus yang volumenya 125 cm^3 adalah
- a. 150 cm^2 c. 250 cm^2
b. 200 cm^2 d. 300 cm^2

8. Jika sebuah balok berukuran panjang 10 cm, lebar 7 cm, dan tinggi 5 cm. Maka panjang diagonal ruang balok tersebut adalah....

a. $\sqrt{22}$ cm c. $\sqrt{174}$ cm

b. $\sqrt{44}$ cm d. $\sqrt{350}$ cm

9. Diketahui luas alas sebuah balok 112 cm^2 , panjang balok 14 cm, dan tinggi 5 cm. Luas permukaan balok tersebut adalah

a. 182 cm^2 c. 444 cm^2

b. 222 cm^2 d. 560 cm^2

10. Diketahui luas permukaan balok adalah 376 cm^2 , panjang balok 10 cm, dan lebarnya 8 cm. Volume balok tersebut adalah

a. 240 cm^3 c. 752 cm^3

b. 480 cm^3 d. 960 cm^3

11. Rusuk-rusuk balok yang berukuran panjang 12 cm, lebar 10 cm dan tinggi 8 cm diperpanjang $1\frac{1}{2}$ kali. Selisih antara volume balok mula – mula dengan volume balok setelah diperbesar adalah....

a. 370 cm^3 c. 1.140 cm^3

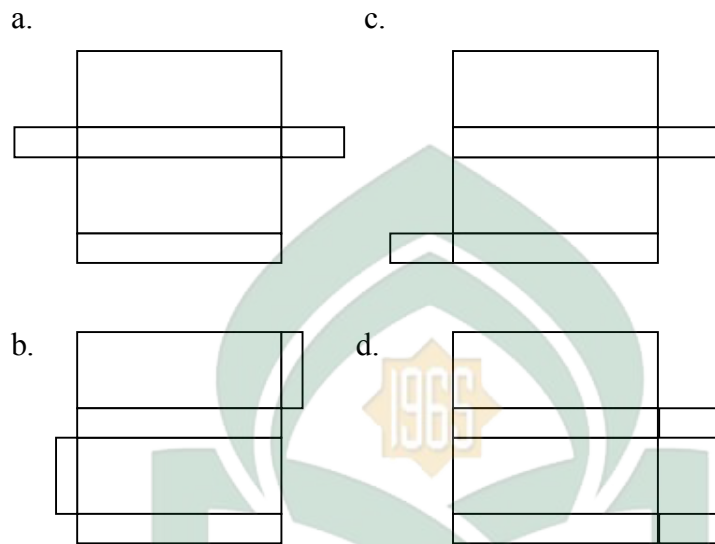
b. 740 cm^3 d. 2.280 cm^3

12. Panjang rusuk sebuah kubus adalah 4 cm. Volume kubus tersebut adalah

a. 12 cm^3 c. 16 cm^3

b. 64 cm^3 d. 192 cm^3

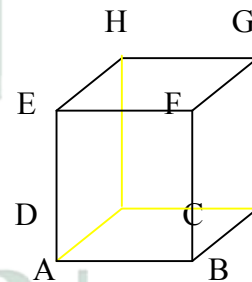
13. Perhatikan gambar dibawah ini. Yang bukan merupakan jaring-jaring balok ditunjukkan oleh....



14. Perhatikan gambar bangun ruang disamping!

Banyaknya rusuk bangun ruang disamping adalah....

- a. 6
- b. 8
- c. 10
- d. 12



15. Perhatikan uraian berikut!

- (i). memiliki 6 sisi yang berbentuk persegi sama luas
- (ii). memiliki 8 titik sudut
- (iii). memiliki 12 rusuk yang sama panjang
- (iv). memiliki 12 rusuk. Rusuk-rusuk yang sejajar sama panjang.

Berdasarkan uraian di atas yang bukan merupakan sifat–sifat kubus adalah....

- a. (i) c. (iii)
- b. (ii) d. (iv)

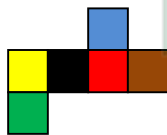
16. Perhatikan uraian berikut!

- (i). memiliki 6 sisi yang berbentuk persegi sama luas
- (ii). memiliki 6 sisi. Sisi yang berhadapan sejajar dan sama luas
- (iii). memiliki 8 titik sudut
- (iv). memiliki 12 rusuk. Rusuk–rusuk yang sejajar sama panjang.

Berdasarkan uraian di atas yang bukan merupakan sifat–sifat kubus adalah....

- a. (i) c. (iii)
- b. (ii) d. (iv)


17.



Perhatikan jaring–jaring kubus di atas, jika persegi yang berwarna hijau sebagai sisi atas (tutup) kubus, maka yang menjadi alas kubus adalah persegi yang warna....

- a. hitam c. coklat
- b. merah d. biru

18. Perhatikan gambar di bawah ini!



Agar menjadi jaring-jaring kubus, persegi yang harus dihilangkan adalah

- a. persegi berwarna merah
- b. persegi berwarna hijau
- c. persegi berwarna ungu
- d. persegi berwarna hitam

19. Diketahui jumlah panjang rusuk balok adalah 168 cm, panjang 20 cm, lebar 14 m. Tinggi balok tersebut adalah....

- a. 8 cm
- b. 16 cm
- c. 12 cm
- d. 24 cm

20. Diketahui panjang rusuk kubus 5 cm. Panjang diagonal ruang kubus tersebut adalah

- a. $\sqrt{73}$ cm
- b. $\sqrt{75}$ cm
- c. $\sqrt{77}$ cm
- d. $\sqrt{79}$ cm

21. Jika alas sebuah limas beraturan berbentuk persegi dengan panjang sisi 10 cm dan tinggi limas 12 cm. Maka luas permukaan limas tersebut adalah

- a. 260 cm^2 c. 360 cm^2
- b. 340 cm^2 d. 620 cm^2

22. Alas sebuah limas beraturan berbentuk persegi dengan panjang sisi 18 cm. Tinggi segitiga pada bidang tegaknya 15 cm. Volume limas tersebut adalah

- a. 1.296 cm^3 c. 3.880 cm^3
- b. 1.620 cm^3 d. 4.860 cm^3

23. Alas sebuah limas beraturan berbentuk persegi dengan panjang sisi 24 cm dan tinggi segitiga bidang tegaknya 20 cm. Luas permukaan limas tersebut adalah

- a. 1.344 cm^2 c. 2.112 cm^2
- b. 1.536 cm^2 d. 2.496 cm^2

24. Berikut ini yang termasuk dalam unsur-unsur kubus dan balok, kecuali

- a. Bidang
- b. Rusuk
- c. Diagonal
- d. Volume

25. Berikut ini yang merupakan rumus luas permukaan prisma adalah.....

- a. $(2 \times \text{luas alas}) + (\text{keliling alas} \times \text{tinggi})$
- b. Luas alas + jumlah luas segitiga bidang tegak
- c. $6 \times s^2$
- d. $2(pl + pt + lt)$

26. Berikut ini yang merupakan rumus volume balok adalah.....
- Luas alas x tinggi
 - $V = S^3$
 - Luas alas x tinggi
 - $\frac{1}{3}$ x luas alas x tinggi
27. Alas sebuah prisma berbentuk segitiga siku-siku dengan panjang sisi masing-masing 9 cm, 12 cm, dan 15 cm. Jika tinggi prisma 10 cm, maka luas permukaan prisma adalah.....
- 462 cm^2
 - 468 cm^2
 - 624 cm^2
 - 628 cm^2
28. Alas sebuah prisma berbentuk belah ketupat dengan panjang sisi 10 cm dan panjang diagonalnya masing-masing 12 cm dan 16 cm. Jika tinggi prisma 20 cm, maka luas permukaan prisma tersebut adalah.....
- 992 cm^2
 - 996 cm^2
 - 772 cm^2
 - 776 cm^2
29. Alas sebuah limas beraturan berbentuk segi enam dengan panjang sisi 8 cm. Jika tinggi segitiga pada bidang tegak 15 cm, luas alasnya adalah.....
- $96\sqrt{3}$
 - $92\sqrt{3}$
 - $62\sqrt{3}$
 - $69\sqrt{3}$
30. Alas sebuah limas berbentuk persegi dengan panjang sisi 12 cm jika tinggi limas 8 cm, luas permukaan limas tersebut adalah.....
- 382 cm^2

- b. 384 cm^2
- c. 386 cm^2
- d. 388 cm^2



UNIVERSITAS ISLAM NEGERI
ALAUDDIN
M A K A S S A R

SOAL POSTEST

Nama :

Kelas :

Materi : Bangun Ruang

Petunjuk : Berilah tanda silang (x) pada jawaban yang dianggap benar.

Soal :

1. Jika alas sebuah limas beraturan berbentuk persegi dengan panjang sisi 10 cm dan tinggi limas 12 cm. Maka luas permukaan limas tersebut adalah
a. 260 cm^2 c. 360 cm^2
b. 340 cm^2 d. 620 cm^2
2. Alas sebuah limas beraturan berbentuk persegi dengan panjang sisi 18 cm. Tinggi segitiga pada bidang tegaknya 15 cm. Volume limas tersebut adalah
a. 1.296 cm^3 c. 3.880 cm^3
b. 1.620 cm^3 d. 4.860 cm^3
3. Alas sebuah limas beraturan berbentuk persegi dengan panjang sisi 24 cm dan tinggi segitiga bidang tegaknya 20 cm. Luas permukaan limas tersebut adalah
a. 1.344 cm^2 c. 2.112 cm^2
b. 1.536 cm^2 d. 2.496 cm^2

4. Berikut ini yang termasuk dalam unsur-unsur kubus dan balok,kecuali

- a. Bidang
- b. Rusuk
- c. Diagonal
- d. Volume

5. Berikut ini yang merupakan rumus luas permukaan prisma adalah.....

- a. $(2 \times \text{luas alas}) + (\text{keliling alas} \times \text{tinggi})$
- b. Luas alas + jumlah luas segitiga bidang tegak
- c. $6 \times s^2$
- d. $2(pl + pt + lt)$

6. Berikut ini yang merupakan rumus volume balok adalah.....

- a. Luas alas x tinggi
- b. $V = S^3$
- c. Luas alas x tinggi
- d. $\frac{1}{3} \times \text{luas alas} \times \text{tinggi}$

7. Alas sebuah prisma berbentuk segitiga siku-siku dengan panjang sisi masing-masing 9 cm, 12 cm, dan 15 cm. Jika tinggi prisma 10 cm, maka luas permukaan prisma adalah.....

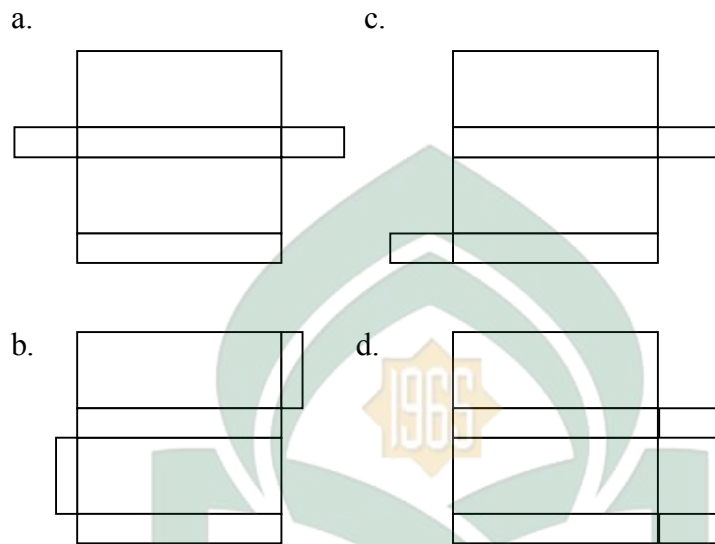
- a. 462 cm^2
- b. 468 cm^2
- c. 624 cm^2
- d. 628 cm^2

8. Alas sebuah prisma berbentuk belah ketupat dengan panjang sisi 10 cm dan panjang diagonalnya masing-masing 12 cm dan 16 cm. Jika tinggi prisma 20 cm, maka luas permukaan prisma tersebut adalah.....

- a. 992 cm^2

- b. 996 cm^2
c. 772 cm^2
d. 776 cm^2
9. Alas sebuah limas beraturan berbentuk segi enam dengan panjang sisi 8 cm. Jika tinggi segitiga pada bidang tegak 15 cm, luas alasnya adalah.....
- a. $96\sqrt{3}$
b. $92\sqrt{3}$
c. $62\sqrt{3}$
d. $69\sqrt{3}$
10. Alas sebuah limas berbentuk persegi dengan panjang sisi 12 cm jika tinggi limas 8 cm, luas permukaan limas tersebut adalah.....
- a. 382 cm^2
b. 384 cm^2
c. 386 cm^2
d. 388 cm^2
11. Rusuk–rusuk balok yang berukuran panjang 12 cm, lebar 10 cm dan tinggi 8 cm diperpanjang $1\frac{1}{2}$ kali. Selisih antara volume balok mula – mula dengan volume balok setelah diperbesar adalah....
- a. 370 cm^3 c. 1.140 cm^3
b. 740 cm^3 d. 2.280 cm^3
12. Panjang rusuk sebuah kubus adalah 4 cm. Volume kubus tersebut adalah
- a. 12 cm^3 c. 16 cm^3
b. 64 cm^3 d. 192 cm^3

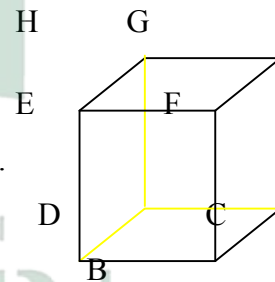
13. Perhatikan gambar dibawah ini. Yang bukan merupakan jaring-jaring balok ditunjukkan oleh....



14. Perhatikan gambar bangun ruang disamping!

Banyaknya rusuk bangun ruang disamping adalah....

- a. 6 c. 10
b. 8 d. 12



15. Perhatikan uraian berikut!

- (i). memiliki 6 sisi yang berbentuk persegi sama luas
- (ii). memiliki 8 titik sudut
- (iii). memiliki 12 rusuk yang sama panjang
- (iv). memiliki 12 rusuk. Rusuk-rusuk yang sejajar sama panjang.

Berdasarkan uraian di atas yang bukan merupakan sifat–sifat kubus adalah....

- a. (i) c. (iii)
- b. (ii) d. (iv)

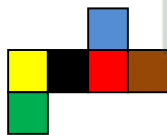
16. Perhatikan uraian berikut!

- (i). memiliki 6 sisi yang berbentuk persegi sama luas
- (ii). memiliki 6 sisi. Sisi yang berhadapan sejajar dan sama luas
- (iii). memiliki 8 titik sudut
- (iv). memiliki 12 rusuk. Rusuk–rusuk yang sejajar sama panjang.

Berdasarkan uraian di atas yang bukan merupakan sifat–sifat kubus adalah....

- a. (i) c. (iii)
- b. (ii) d. (iv)


17.



Perhatikan jaring–jaring kubus di atas, jika persegi yang berwarna hijau sebagai sisi atas (tutup) kubus, maka yang menjadi alas kubus adalah persegi yang warna....

- a. hitam c. coklat
- b. merah d. biru

18. Perhatikan gambar di bawah ini!



Agar menjadi jaring-jaring kubus, persegi yang harus dihilangkan adalah

- a. persegi berwarna merah c. persegi berwarna ungu
b. persegi berwarna hijau d. persegi berwarna hitam

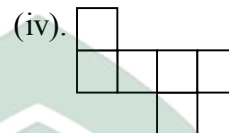
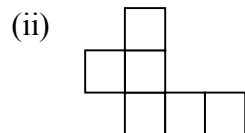
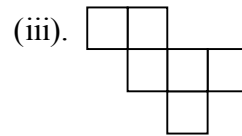
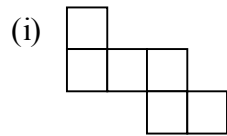
19. Diketahui jumlah panjang rusuk balok adalah 168 cm, panjang 20 cm, lebar 14 m. Tinggi balok tersebut adalah....

- a. 8 cm c. 12 cm
b. 16 cm d. 24 cm

20. Diketahui panjang rusuk kubus 5 cm. Panjang diagonal ruang kubus tersebut adalah

- a. $\sqrt{73}$ cm
b. $\sqrt{75}$ cm
c. $\sqrt{77}$ cm
d. $\sqrt{79}$ cm

21. Perhatikan rangkaian enam persegi berikut ini!



Berdasarkan gambar di atas, yang merupakan jaring-jaring kubus adalah

- a. (i), (ii), dan (iii)
- b. (i), (ii), dan (iv)
- c. (i), (iii), dan (iv)
- d. (ii), (iii), dan (iv)

22. Diketahui keliling alas sebuah kubus adalah 36 cm. Volume kubus tersebut adalah

- a. 18 cm^3
- b. 27 cm^3
- c. 216 cm^3
- d. 729 cm^3

23. Diketahui panjang salah satu diagonal ruang sebuah kubus adalah $\sqrt{48}$ cm. Volume kubus tersebut adalah

- a. 96 cm^3
- b. 64 cm^3
- c. 48 cm^3
- d. 16 cm^3

24. Diketahui luas permukaan sebuah kubus adalah 486 cm^2 . Volume kubus tersebut adalah....

- a. 972 cm^2
- c. 324 cm^2

- b. 729 cm^2 d. 81 cm^2

25. Sebuah balok berukuran panjang 20 cm, lebar 12 cm, dan tinggi 9 cm. Jumlah panjang rusuk balok tersebut adalah

- a. 41 cm c. 1.056 cm
b. 164 cm d. 2.160 cm

26. Luas permukaan kubus yang luas alasnya 16 cm^2 adalah

- a. 64 cm^2 c. 128 cm^2
b. 96 cm^2 d. 256 cm^2

27. Luas permukaan kubus yang volumenya 125 cm^3 adalah

- a. 150 cm^2 c. 250 cm^2
b. 200 cm^2 d. 300 cm^2

28. Jika sebuah balok berukuran panjang 10 cm, lebar 7 cm, dan tinggi 5 cm. Maka panjang diagonal ruang balok tersebut adalah....

- a. $\sqrt{22} \text{ cm}$ c. $\sqrt{174} \text{ cm}$
b. $\sqrt{44} \text{ cm}$ d. $\sqrt{350} \text{ cm}$

29. Diketahui luas alas sebuah balok 112 cm^2 , panjang balok 14 cm, dan tinggi 5 cm. Luas permukaan balok tersebut adalah

- a. 182 cm^2 c. 444 cm^2
b. 222 cm^2 d. 560 cm^2

30. Diketahui luas permukaan balok adalah 376 cm^2 , panjang balok 10 cm, dan lebarnya 8 cm. Volume balok tersebut adalah

a. 240 cm^3 c. 752 cm^3

b. 480 cm^3 d. 960 cm^3



UNIVERSITAS ISLAM NEGERI
ALAUDDIN
M A K A S S A R

KUNCI JAWABAN PRETEST

1. A	B	C	D	16. A	B	C	D
2. A	B	C	D	17. A	B	C	D
3. A	B	C	D	18. A	B	C	D
4. A	B	C	D	19. A	B	C	D
5. A	B	C	D	20. A	B	C	D
6. A	B	C	D	21. A	B	C	D
7. A	B	C	D	22. A	B	C	D
8. A	B	C	D	23. A	B	C	D
9. A	B	C	D	24. A	B	C	D
10. A	B	C	D	25. A	B	C	D
11. A	B	C	D	26. A	B	C	D
12. A	B	C	D	27. A	B	C	D
13. A	B	C	D	28. A	B	C	D
14. A	B	C	D	29. A	B	C	D
15. A	B	C	D	30. A	B	C	D

KUNCI JAWABAN POSTEST

1.	A	B	C	D
2.	A	B	C	D
3.	A	B	C	D
4.	A	B	C	D
5.	A	B	C	D
6.	A	B	C	D
7.	A	B	C	D
8.	A	B	C	D
9.	A	B	C	D
10.	A	B	C	D
11.	A	B	C	D
12.	A	B	C	D
13.	A	B	C	D
14.	A	B	C	D
15.	A	B	C	D
16.	A	B	C	D
17.	A	B	C	D
18.	A	B	C	D
19.	A	B	C	D
20.	A	B	C	D
21.	A	B	C	D
22.	A	B	C	D
23.	A	B	C	D
24.	A	B	C	D
25.	A	B	C	D
26.	A	B	C	D
27.	A	B	C	D
28.	A	B	C	D
29.	A	B	C	D
30.	A	B	C	D

Hasil belajar matematika sebelum dan sesudah penerapan Strategi *Training Within Industry* siswa kelas Kelas VIIIa SMP Somba Opu Sungguminasa Kabupaten Gowa

No	Nama Siswa	Nilai	
		Pretest	Posttest
1	Adnan Ramli	54	63
2	Akbar Pratama	33	60
3	Amelinda	47	67
4	Andi Nurlaila	50	77
5	Asyiril Nurfajri	47	84
6	Asrullah S	57	63
7	Ayu Andira	57	95
8	Budiman	34	67
9	Desi Ekayanti	57	85
10	Dewi Ratie	46	80
11	Firda Firman	63	85
12	Fatimah Rais	63	73
13	Hasnianti Haris	43	90
14	Ihwan	57	93
15	Ikawati	50	80
16	Intan Kustik	57	77
17	Kursita	67	93
18	Muh Arfah	57	93
19	Muh Dinar	57	87
20	Muh Saiful Salam	30	93
21	Muh Rizal Adhi	50	87
22	Monica Amirullah	65	83
23	Mardiah Yusuf	47	85
24	Nurhajra	50	73
25	Nur Cita Dewi	47	73
26	Neneng Arisatul	63	63
27	Nur Diana	53	77
28	Rika Mansyur	30	63
29	Rismayanti	67	70
30	Ratih	57	77
31	Raihandi Sopyan	65	85

32	Rezki Ramadani	53	87
33	Sumarni	47	85
34	Sabrina Rebrianti	80	85
35	Sainal	33	70
36	Sartina	67	83
37	Saldy A	47	73
38	Tri Purwati	30	83
39	Wija Yanti K	47	73
40	Zuliqram	30	80



UNIVERSITAS ISLAM NEGERI
ALAUDDIN
M A K A S S A R

16	2101351	Intan Kustik	√	√	√	√	√	√	√	√	√	√	
17	2101293	Kursita	√	√	√	√	√	√	√	√	√	√	
18	2101310	Muh Arfah	√	√	√	√	√	√	√	√	√	√	
19	2101289	Muh Dinar	√	√	√	√	√	a	√	√	√	√	
20	2101279	Muh Saiful Salam	√	√	√	a	√	√	√	√	√	√	
21	2101304	Muh Rizal Adhi	√	√	√	√	√	√	√	√	√	√	
22	2101295	Monica Amirullah	√	√	√	√	√	√	√	√	√	√	
23	2101306	Mardiah Yusuf	√	√	√	√	√	√	√	√	√	√	
24	2101216	Nurhajra	√	√	√	√	√	√	√	√	√	√	
25	2101286	Nur Cita Dewi	√	a	√	a	√	√	a	√	√	√	
26	2101300	Nenebf Arisatul	√	√	√	√	√	√	√	√	√	√	
27	2101291	Nur Diana	√	√	√	√	√	√	√	√	√	√	
28	2101302	Rika Mansyur	√	√	√	√	√	√	√	√	√	√	
29	2101320	Rismayanti	√	√	√	a	√	a	√	√	√	√	
30	2101319	Ratih	√	√	√	√	√	√	√	√	√	√	
31	2101288	Raihandi Sopyan	√	√	√	√	√	√	√	√	√	√	
32	2101310	Rezki Ramadani	√	√	√	√	√	√	√	√	√	√	
33	2101297	Sumarni	√	√	√	√	√	√	√	√	√	√	
34	2101309	Sabrina Febrianti	√	√	√	√	√	√	a	√	√	√	
35	2101317	Sainal	√	√	√	√	√	a	√	√	a	√	
36	2101312	Sartina	√	√	√	√	√	a	a	√	√	√	
37	2101287	Saldy A	√	√	√	√	√	a	√	a	√	√	
38	2101299	Tri Purwati	√	√	√	√	√	√	√	√	a	√	
39	2101280	Wijayanti K	√	√	√	√	√	√	√	a	√	√	
40	2101311	Zuliqram	√	√	√	√	√	√	√	a	√	√	

RENCANA PELAKSANAAN PEMBELAJARAN

(RPP 1)

Nama Sekolah : SMP Somba Opu Sungguminasa

Mata Pelajaran : Matematika

Kelas / Semester : VIII (Delapan) / II (dua)

Alokasi Waktu : 2 x 40 menit

Standar Kompetensi : GEOMETRI DAN PENGUKURAN

1. Memahami sifat-sifat kubus, balok, prisma, limas dan bagian-bagiannya serta menentukan ukurannya.

Kompetensi Dasar : 5.1 Mengidentifikasi sifat-sifat kubus, balok, prisma dan limas serta bagian-bagiannya.

Indikator : 1. Menyebutkan unsur-unsur kubus, balok, prisma, dan limas : rusuk, bidang sisi, diagonal bidang, diagonal ruang, bidang diagonal.

A. Tujuan Pembelajaran

- ☞ Peserta didik dapat menyebutkan unsur-unsur kubus, balok, prisma, dan limas : rusuk, bidang sisi, diagonal bidang, diagonal ruang, bidang diagonal.

❖ **Karakter siswa yang diharapkan** : Disiplin (*Discipline*)

Rasa hormat dan perhatian (*respect*)

Tekun (*diligence*)

Tanggung jawab (*responsibility*)

B. Materi Ajar

Kubus, balok, prisma tegak, dan limas

C. Model Pembelajaran

Strategi : *Training Within Industry*

Metode : Ceramah, tanya jawab, demonstrasi, dan diskusi.

D. Langkah-Langkah Pembelajaran

Pendahuluan

- Apersepsi :
- Menyampaikan tujuan pembelajaran.
 - Memotivasi peserta didik dengan memberi penjelasan tentang pentingnya mempelajari materi ini.

Kegiatan Inti

▪ *Eksplorasi*

Dalam kegiatan eksplorasi, guru:

- Mengarahkan peserta didik agar dapat memberikan contoh benda yang termasuk dalam bentuk kubus, balok, prisma dan limas.
- Mengarahkan peserta didik agar dapat menyebutkan unsur-unsur yang ada pada kubus, balok, prisma dan limas.

- Menggunakan beragam pendekatan pembelajaran, media pembelajaran, dan sumber belajar lain;
- Memfasilitasi terjadinya interaksi antarpeserta didik serta antara peserta didik dengan guru, lingkungan, dan sumber belajar lainnya;
- Melibatkan peserta didik secara aktif dalam setiap kegiatan pembelajaran.

▪ **Elaborasi**

Dalam kegiatan elaborasi, guru:

- Mengarahkan peserta didik agar mengerjakan beberapa soal dalam buku paket mengenai bangun ruang.
- Memfasilitasi peserta didik melalui pemberian tugas, diskusi, dan lain-lain untuk memunculkan gagasan baru baik secara lisan maupun tertulis secara bertanggung jawab (*responsibility*);
- memfasilitasi peserta didik berkompetisi secara sehat untuk meningkatkan prestasi belajar;
- Memfasilitasi peserta didik membuat laporan eksplorasi yang dilakukan baik lisan maupun tertulis, secara individual maupun kelompok;
- Memfasilitasi peserta didik untuk menyajikan hasil kerja individual maupun kelompok;

▪ **Konfirmasi**

Dalam kegiatan konfirmasi, guru:

- Memberikan umpan balik positif dan penguatan dalam bentuk lisan, tulisan, isyarat, maupun hadiah terhadap keberhasilan peserta didik,
- Memberikan konfirmasi terhadap hasil eksplorasi dan elaborasi peserta didik melalui berbagai sumber,
- Memfasilitasi peserta didik melakukan refleksi untuk memperoleh pengalaman belajar yang telah dilakukan,
- Memfasilitasi peserta didik untuk memperoleh pengalaman yang bermakna dalam mencapai kompetensi dasar:
- Berfungsi sebagai narasumber dan fasilitator dalam menjawab pertanyaan peserta didik yang menghadapi kesulitan, dengan menggunakan bahasa yang baku dan benar;
- Membantu menyelesaikan masalah;
- Memberikan motivasi kepada peserta didik yang kurang atau belum berpartisipasi aktif.

Kegiatan Akhir

Dalam kegiatan penutup, guru:

- Bersama-sama dengan peserta didik dan/atau sendiri membuat rangkuman/simpulan pelajaran;
- Melakukan penilaian dan/atau refleksi terhadap kegiatan yang sudah dilaksanakan secara konsisten dan terprogram;
- Memberikan umpan balik terhadap proses dan hasil pembelajaran;

- Memberikan tugas baik tugas individual sesuai dengan hasil belajar peserta didik;

E. Alat dan Sumber Belajar

Sumber :

- Buku paket, yaitu buku Matematika Kelas VIII Semester 2
- Buku referensi lain.

F. Penilaian Hasil Belajar

Teknik Penilaian : Tes tertulis

Bentuk Istrument : Tes uraian

Contoh Instrumen :

1. Sebutkan unsur-unsur yang ada pada kubus, balok, prisma dan limas.

Gowa, April 2012

Mengetahui :

Guru kelas

Peneliti

UNIVERSITAS ISLAM NEGERI
ALAUDDIN
M A K A S S A R

Ir. Andi Patonangi

Ramlah B

NIP.

NIM.20402108072

**RENCANA PELAKSANAAN PEMBELAJARAN
(RPP 2)**

Nama Sekolah : SMP Somba Opu Sungguminasa

Mata Pelajaran : Matematika

Kelas / Semester : VIII (Delapan) / II (dua)

Alokasi Waktu : 2 x 40 menit

Standar Kompetensi : GEOMETRI DAN PENGUKURAN

1. Memahami sifat-sifat kubus, balok, prisma, limas dan bagian-bagiannya serta menentukan ukurannya.

Kompetensi Dasar : 5.2. Membuat jaring-jaring kubus, balok, prisma dan limas.

Indikator : 1. Merancang jaring-jaring kubus, balok dan prisma dan limas..

A. Tujuan Pembelajaran

- ☞ Peserta didik dapat merancang jaring-jaring kubus, balok dan prisma dan limas

❖ **Karakter siswa yang diharapkan** : Disiplin (*Discipline*)

Rasa hormat dan perhatian (*respect*)

Tekun (*diligence*)

Tanggung jawab (*responsibility*)

B. Materi Ajar

Kubus, balok, prisma tegak, limas

C. Model Pembelajaran

Model : Kooperatif

Strategi : *Training Within Industry*

Metode : Ceramah, tanya jawab, drill, demonstrasi, dan diskusi.

D. Langkah-Langkah Pembelajaran

Pendahuluan

- Apersepsi :
- Menyampaikan tujuan pembelajaran.
 - Memotivasi peserta didik dengan memberi penjelasan tentang pentingnya mempelajari materi ini.

Kegiatan Inti

▪ *Eksplorasi*

Dalam kegiatan eksplorasi, guru:

- Mengarahkan peserta didik agar dapat membuat jaring-jaring kubus, balok, prisma dan limas.
- Menggunakan beragam pendekatan pembelajaran, media pembelajaran, dan sumber belajar lain;
- Memfasilitasi terjadinya interaksi antarpeserta didik serta antara peserta didik dengan guru, lingkungan, dan sumber belajar lainnya;

- Melibatkan peserta didik secara aktif dalam setiap kegiatan pembelajaran.

- **Elaborasi**

Dalam kegiatan elaborasi, guru:

- Mengarahkan peserta didik agar mengerjakan beberapa soal dalam buku paket mengenai bangun ruang.
- Memfasilitasi peserta didik melalui pemberian tugas, diskusi, dan lain-lain untuk memunculkan gagasan baru baik secara lisan maupun tertulis secara bertanggung jawab (*responsibility*);
- memfasilitasi peserta didik berkompetisi secara sehat untuk meningkatkan prestasi belajar;
- Memfasilitasi peserta didik membuat laporan eksplorasi yang dilakukan baik lisan maupun tertulis, secara individual maupun kelompok;
- Memfasilitasi peserta didik untuk menyajikan hasil kerja individual maupun kelompok;

- **Konfirmasi**

Dalam kegiatan konfirmasi, guru:

- Memberikan umpan balik positif dan penguatan dalam bentuk lisan, tulisan, isyarat, maupun hadiah terhadap keberhasilan peserta didik,
- Memberikan konfirmasi terhadap hasil eksplorasi dan elaborasi peserta didik melalui berbagai sumber,

- Memfasilitasi peserta didik melakukan refleksi untuk memperoleh pengalaman belajar yang telah dilakukan,
- Memfasilitasi peserta didik untuk memperoleh pengalaman yang bermakna dalam mencapai kompetensi dasar:
 - Membantu menyelesaikan masalah;
 - Memberi acuan agar peserta didik dapat melakukan pengecekan hasil eksplorasi;
 - Memberi informasi untuk bereksplorasi lebih jauh;
 - Memberikan motivasi kepada peserta didik yang kurang atau belum berpartisipasi aktif.

Kegiatan Akhir

Dalam kegiatan penutup, guru:

- Bersama-sama dengan peserta didik dan/atau sendiri membuat rangkuman/simpulan pelajaran;
- Melakukan penilaian dan/atau refleksi terhadap kegiatan yang sudah dilaksanakan secara konsisten dan terprogram;
- Memberikan umpan balik terhadap proses dan hasil pembelajaran;
- Memberikan tugas baik tugas individual sesuai dengan hasil belajar peserta didik;

E. Alat dan Sumber Belajar

Sumber :

- Buku paket, yaitu buku Matematika Kelas VIII Semester 2
- Buku referensi lain.

F. Penilaian Hasil Belajar

Teknik Penilaian : Tes tertulis

Bentuk Istrument : Tes uraian

Contoh Instrumen :

1. Buatlah model balok menggunakan karton manila.

Gowa, April 2012

Mengetahui :

Guru kelas

Peneliti

UNIVERSITAS ISLAM NEGERI
ALAUDDIN
M A K A S S A R

Ir. Andi Patonangi
NIP.

Ramlah B
NIM.20402108072

RENCANA PELAKSANAAN PEMBELAJARAN

(RPP 3)

Nama Sekolah : SMP Somba Opu Sungguminasa

Mata Pelajaran : Matematika

Kelas / Semester : VIII (Delapan) / II (dua)

Alokasi Waktu : 2 x 40 menit

Standar Kompetensi : GEOMETRI DAN PENGUKURAN

1. Memahami sifat-sifat kubus, balok, prisma, limas dan bagian-bagiannya serta menentukan ukurannya.

Kompetensi Dasar : 5.3. Menghitung luas permukaan dan volume kubus, balok, prisma dan limas

Indikator : 1. Menemukan rumus luas permukaan kubus, balok, prisma dan limas

A. Tujuan Pembelajaran

- ☞ Peserta didik dapat menemukan rumus luas permukaan kubus, balok, prisma dan limas

❖ Karakter siswa yang diharapkan : Disiplin (*Discipline*)

Rasa hormat dan perhatian (*respect*)

Tekun (*diligence*)

B. Materi Ajar

Kubus, balok, prisma tegak, limas

C. Metode/model Pembelajaran

Strategi : *Training Within Industry*

Metode : Ceramah, tanya jawab, demonstrasi, dan diskusi.

D. Langkah-Langkah Pembelajaran

Pendahuluan

- Apersepsi :
- Menyampaikan tujuan pembelajaran.
 - Memotivasi peserta didik dengan memberi penjelasan tentang pentingnya mempelajari materi ini.

Kegiatan Inti

▪ *Eksplorasi*

Dalam kegiatan eksplorasi, guru:

- Mengarahkan peserta didik agar dapat menemukan rumus luas permukaan balok, kubus, prisma dan limas .
- Memfasilitasi terjadinya interaksi antarpeserta didik serta antara peserta didik dengan guru, lingkungan, dan sumber belajar lainnya;
- Melibatkan peserta didik secara aktif dalam setiap kegiatan pembelajaran.

▪ **Elaborasi**

Dalam kegiatan elaborasi, guru:

- Mengarahkan peserta didik agar mengerjakan beberapa soal dalam buku paket mengenai bangun ruang.
- Memfasilitasi peserta didik melalui pemberian tugas, diskusi, dan lain-lain untuk memunculkan gagasan baru baik secara lisan maupun tertulis secara bertanggung jawab (*responsibility*);
- Memfasilitasi peserta didik dalam pembelajaran kooperatif dan kolaboratif;
- memfasilitasi peserta didik berkompetisi secara sehat untuk meningkatkan prestasi belajar;
- Memfasilitasi peserta didik membuat laporan eksplorasi yang dilakukan baik lisan maupun tertulis, secara individual maupun kelompok;
- Memfasilitasi peserta didik untuk menyajikan hasil kerja individual maupun kelompok;

▪ **Konfirmasi**

Dalam kegiatan konfirmasi, guru:

- Memberikan umpan balik positif dan penguatan dalam bentuk lisan, tulisan, isyarat, maupun hadiah terhadap keberhasilan peserta didik,
- Memberikan konfirmasi terhadap hasil eksplorasi dan elaborasi peserta didik melalui berbagai sumber,

- Memfasilitasi peserta didik melakukan refleksi untuk memperoleh pengalaman belajar yang telah dilakukan,
- Memfasilitasi peserta didik untuk memperoleh pengalaman yang bermakna dalam mencapai kompetensi dasar:
- Berfungsi sebagai narasumber dan fasilitator dalam menjawab pertanyaan peserta didik yang menghadapi kesulitan, dengan menggunakan bahasa yang baku dan benar;
- Membantu menyelesaikan masalah;
- Memberi acuan agar peserta didik dapat melakukan pengecekan hasil eksplorasi;
- Memberi informasi untuk bereksplorasi lebih jauh;
- Memberikan motivasi kepada peserta didik yang kurang atau belum berpartisipasi aktif.

Kegiatan Akhir

Dalam kegiatan penutup, guru:

- Bersama-sama dengan peserta didik dan/atau sendiri membuat rangkuman/simpulan pelajaran;
- Melakukan penilaian dan/atau refleksi terhadap kegiatan yang sudah dilaksanakan secara konsisten dan terprogram;
- Memberikan umpan balik terhadap proses dan hasil pembelajaran;

- Memberikan tugas baik tugas individual sesuai dengan hasil belajar peserta didik;

E. Alat dan Sumber Belajar

Sumber :

- Buku paket, yaitu buku Matematika Kelas VIII Semester 2
- Buku referensi lain.

F. Penilaian Hasil Belajar

Teknik Penilaian : Tes tertulis

Bentuk Istrument : Tes tertulis

Contoh Instrumen :

1. Sebutkan rumus luas permukaan kubus jika rusuknya x cm.

Gowa, April 2012

Mengetahui :

Guru kelas

Peneliti

UNIVERSITAS ISLAM NEGERI
ALAUDDIN
M A K A S S A R

Ir. Andi Patonangi
NIP.

Ramlah B
NIM.20402108072

RENCANA PELAKSANAAN PEMBELAJARAN

(RPP 4)

Nama Sekolah : SMP Somba Opu Sungguminasa

Mata Pelajaran : Matematika

Kelas / Semester : VIII (Delapan) / II (dua)

Alokasi Waktu : 4 x 40 menit

Standar Kompetensi : GEOMETRI DAN PENGUKURAN

1. Memahami sifat-sifat kubus, balok, prisma, limas dan bagian-bagiannya serta menentukan ukurannya.

Kompetensi Dasar : 5.3. Menghitung luas permukaan dan volume kubus, balok, prisma dan limas

Indikator : 1. Menghitung luas permukaan kubus, balok, prisma dan limas

A. Tujuan Pembelajaran

- ☞ Peserta didik dapat menghitung luas permukaan kubus, balok, prisma dan limas

❖ Karakter siswa yang diharapkan : Disiplin (*Discipline*)

Rasa hormat dan perhatian (*respect*)

Tekun (*diligence*)

B. Materi Ajar

Kubus, balok, prisma tegak, limas

C. Metode/model Pembelajaran

Strategi : Ceramah, tanya jawab, demonstrasi, dan diskusi.

Metode : *Training Within Industry*

D. Langkah-Langkah Pembelajaran

Pendahuluan

- Apersepsi :
- Menyampaikan tujuan pembelajaran.
 - Memotivasi peserta didik dengan memberi penjelasan tentang pentingnya mempelajari materi ini.

Kegiatan Inti

▪ *Eksplorasi*

Dalam kegiatan eksplorasi, guru:

- Mengarahkan peserta didik agar dapat menghitung luas permukaan balok, kubus, prisma dan limas .
- Menggunakan beragam pendekatan pembelajaran, media pembelajaran, dan sumber belajar lain;
- Memfasilitasi terjadinya interaksi antarpeserta didik serta antara peserta didik dengan guru, lingkungan, dan sumber belajar lainnya;

- Melibatkan peserta didik secara aktif dalam setiap kegiatan pembelajaran.

▪ ***Elaborasi***

Dalam kegiatan elaborasi, guru:

- Mengarahkan peserta didik agar mengerjakan beberapa soal dalam buku paket mengenai bangun ruang.
- Memfasilitasi peserta didik melalui pemberian tugas, diskusi, dan lain-lain untuk memunculkan gagasan baru baik secara lisan maupun tertulis secara bertanggung jawab (*responsibility*);
- Memfasilitasi peserta didik dalam pembelajaran kooperatif dan kolaboratif;
- memfasilitasi peserta didik berkompetisi secara sehat untuk meningkatkan prestasi belajar;
- Memfasilitasi peserta didik membuat laporan eksplorasi yang dilakukan baik lisan maupun tertulis, secara individual maupun kelompok;
- Memfasilitasi peserta didik untuk menyajikan hasil kerja individual maupun kelompok;

▪ ***Konfirmasi***

Dalam kegiatan konfirmasi, guru:

- Memberikan umpan balik positif dan penguatan dalam bentuk lisan, tulisan, isyarat, maupun hadiah terhadap keberhasilan peserta didik,

- Memberikan konfirmasi terhadap hasil eksplorasi dan elaborasi peserta didik melalui berbagai sumber,
- Memfasilitasi peserta didik melakukan refleksi untuk memperoleh pengalaman belajar yang telah dilakukan,
- Memfasilitasi peserta didik untuk memperoleh pengalaman yang bermakna dalam mencapai kompetensi dasar:
- Berfungsi sebagai narasumber dan fasilitator dalam menjawab pertanyaan peserta didik yang menghadapi kesulitan, dengan menggunakan bahasa yang baku dan benar;
- Membantu menyelesaikan masalah;
- Memberikan motivasi kepada peserta didik yang kurang atau belum berpartisipasi aktif.

Kegiatan Akhir

Dalam kegiatan penutup, guru:

- Bersama-sama dengan peserta didik dan/atau sendiri membuat rangkuman/simpulan pelajaran;
- Melakukan penilaian dan/atau refleksi terhadap kegiatan yang sudah dilaksanakan secara konsisten dan terprogram;
- Memberikan umpan balik terhadap proses dan hasil pembelajaran;
- Memberikan tugas baik tugas individual sesuai dengan hasil belajar peserta didik;

E. Alat dan Sumber Belajar

Sumber :

- Buku paket, yaitu buku Matematika Kelas VIII Semester 2
- Buku referensi lain.

F. Penilaian Hasil Belajar

Teknik Penilaian : Tes tertulis

Bentuk Instrumen : Tes tertulis

Contoh Instrumen :

1. Suatu prisma tegak sisi – 3 mempunyai panjang rusuk alas 6 cm dan tingginya 8 cm. Hitunglah luas permukaan prisma.

Gowa, April 2012

Mengetahui :

Guru kelas

Peneliti

UNIVERSITAS ISLAM NEGERI
ALAUDDIN
M A K A S S A R

Ir. Andi Patonangi
NIP.

Ramlah B
NIM.20402108072

**RENCANA PELAKSANAAN PEMBELAJARAN
(RPP 5)**

Nama Sekolah : SMP Somba Opu Sungguminasa

Mata Pelajaran : Matematika

Kelas / Semester : VIII (Delapan) / II (dua)

Alokasi Waktu : 2 x 40 menit

Standar Kompetensi : GEOMETRI DAN PENGUKURAN

1. Memahami sifat-sifat kubus, balok, prisma, limas dan bagian-bagiannya serta menentukan ukurannya.

Kompetensi Dasar : 5.3. Menghitung luas permukaan dan volume kubus, balok, prisma dan limas

Indikator : 1.2 Menentukan rumus volume kubus, balok, prisma dan limas

A. Tujuan Pembelajaran

- ☞ Peserta didik dapat menemukan rumus volume kubus, balok, prisma dan limas

❖ **Karakter siswa yang diharapkan** : Disiplin (*Discipline*)

Rasa hormat dan perhatian (*respect*)

Tekun (*diligence*)

B. Materi Ajar

Kubus, balok, prisma tegak, limas

C. Metode/model Pembelajaran

Strategi : *Training Within Industry*

Metode : Ceramah, tanya jawab, demonstrasi, dan diskusi.

D. Langkah-Langkah Pembelajaran

Pendahuluan

- Apersepsi :
- Menyampaikan tujuan pembelajaran.
 - Memotivasi peserta didik dengan memberi penjelasan tentang pentingnya mempelajari materi ini.

Kegiatan Inti

▪ *Eksplorasi*

Dalam kegiatan eksplorasi, guru:

- Mengarahkan peserta didik agar dapat menemukan rumus volume balok, kubus, prisma dan limas .
- Menggunakan beragam pendekatan pembelajaran, media pembelajaran, dan sumber belajar lain;
- Memfasilitasi terjadinya interaksi antarpeserta didik serta antara peserta didik dengan guru, lingkungan, dan sumber belajar lainnya;

- Melibatkan peserta didik secara aktif dalam setiap kegiatan pembelajaran.

▪ ***Elaborasi***

Dalam kegiatan elaborasi, guru:

- Mengarahkan peserta didik agar mengerjakan beberapa soal dalam buku paket mengenai bangun ruang.
- Memfasilitasi peserta didik melalui pemberian tugas, diskusi, dan lain-lain untuk memunculkan gagasan baru baik secara lisan maupun tertulis secara bertanggung jawab (*responsibility*);
- Memfasilitasi peserta didik dalam pembelajaran kooperatif dan kolaboratif;
- memfasilitasi peserta didik berkompetisi secara sehat untuk meningkatkan prestasi belajar;
- Memfasilitasi peserta didik membuat laporan eksplorasi yang dilakukan baik lisan maupun tertulis, secara individual maupun kelompok;
- Memfasilitasi peserta didik untuk menyajikan hasil kerja individual maupun kelompok;

▪ ***Konfirmasi***

Dalam kegiatan konfirmasi, guru:

- Memberikan umpan balik positif dan penguatan dalam bentuk lisan, tulisan, isyarat, maupun hadiah terhadap keberhasilan peserta didik,

- Memberikan konfirmasi terhadap hasil eksplorasi dan elaborasi peserta didik melalui berbagai sumber,
- Memfasilitasi peserta didik melakukan refleksi untuk memperoleh pengalaman belajar yang telah dilakukan,
- Memfasilitasi peserta didik untuk memperoleh pengalaman yang bermakna dalam mencapai kompetensi dasar:
- Berfungsi sebagai narasumber dan fasilitator dalam menjawab pertanyaan peserta didik yang menghadapi kesulitan, dengan menggunakan bahasa yang baku dan benar;
- Membantu menyelesaikan masalah;
- Memberi acuan agar peserta didik dapat melakukan pengecekan hasil eksplorasi;
- Memberi informasi untuk bereksplorasi lebih jauh;
- Memberikan motivasi kepada peserta didik yang kurang atau belum berpartisipasi aktif.

Kegiatan Akhir

Dalam kegiatan penutup, guru:

- Bersama-sama dengan peserta didik dan/atau sendiri membuat rangkuman/simpulan pelajaran;
- Melakukan penilaian dan/atau refleksi terhadap kegiatan yang sudah dilaksanakan secara konsisten dan terprogram;

- Memberikan umpan balik terhadap proses dan hasil pembelajaran;
- Memberikan tugas baik tugas individual sesuai dengan hasil belajar peserta didik.

E. Alat dan Sumber Belajar

Sumber :

- Buku paket, yaitu buku Matematika Kelas VIII Semester 2
- Buku referensi lain.

F. Penilaian Hasil Belajar

Teknik Penilaian : Tes tertulis

Bentuk Instrumen : Tes tertulis

Contoh Instrumen :

1. Sebutkan rumus volum:

a) kubus dengan panjang rusuk x cm.

b) balok dengan panjang p cm, lebar l cm, dan tinggi t cm.

Gowa, April 2012

Mengetahui :

Guru kelas

Peneliti

Ir. Andi Patonangi
NIP.

Ramlah B
NIM.20402108072

RENCANA PELAKSANAAN PEMBELAJARAN

(RPP 6)

Nama Sekolah : SMP Somba Opu Sungguminasa

Mata Pelajaran : Matematika

Kelas / Semester : VIII (Delapan) / II (dua)

Alokasi Waktu : 4 x 40 menit

Standar Kompetensi : GEOMETRI DAN PENGUKURAN

1. Memahami sifat-sifat kubus, balok, prisma, limas dan bagian-bagiannya serta menentukan ukurannya.

Kompetensi Dasar : 5.3. Menghitung luas permukaan dan volume kubus, balok, prisma dan limas

Indikator : 1.3 Menhitung volume kubus, balok, prisma dan limas

A. Tujuan Pembelajaran

☞ Peserta didik dapat menghitung volume kubus, balok, prisma dan limas

❖ **Karakter siswa yang diharapkan** : Disiplin (*Discipline*)

Rasa hormat dan perhatian (*respect*)

Tekun (*diligence*)

Tanggung jawab (*responsibility*)

B. Materi Ajar

Kubus, balok, prisma tegak, dan limas

C. Metode/model Pembelajaran

Metode : Ceramah, tanya jawab, demonstrasi, dan diskusi.

Model : *Training Within Industry*

D. Langkah-Langkah Pembelajaran

Pendahuluan

Apersepsi : - Menyampaikan tujuan pembelajaran.
- Memotivasi peserta didik dengan memberi penjelasan tentang pentingnya mempelajari materi ini.

Kegiatan Inti

▪ *Eksplorasi*

Dalam kegiatan eksplorasi, guru:

- Mengarahkan peserta didik agar dapat menghitung volume balok, kubus, prisma dan limas .
- Mengarahkan peserta didik agar dapat menghitung volume balok, kubus, prisma dan limas .
- Melibatkan peserta didik mencari informasi yang luas dan dalam tentang topik/tema materi yang akan dipelajari dengan menerapkan prinsip *alam takambang jadi guru* dan belajar dari aneka sumber;
- Menggunakan beragam pendekatan pembelajaran, media pembelajaran, dan sumber belajar lain;
- Memfasilitasi terjadinya interaksi antarpeserta didik serta antara peserta didik dengan guru, lingkungan, dan sumber belajar lainnya;

- Melibatkan peserta didik secara aktif dalam setiap kegiatan pembelajaran.

- **Elaborasi**

Dalam kegiatan elaborasi, guru:

- Mengarahkan peserta didik agar mengerjakan beberapa soal dalam buku paket mengenai bangun ruang.
- Memfasilitasi peserta didik melalui pemberian tugas, diskusi, dan lain-lain untuk memunculkan gagasan baru baik secara lisan maupun tertulis secara bertanggung jawab (*responsibility*);
- Memfasilitasi peserta didik dalam pembelajaran kooperatif dan kolaboratif;
- memfasilitasi peserta didik berkompetisi secara sehat untuk meningkatkan prestasi belajar;
- Memfasilitasi peserta didik membuat laporan eksplorasi yang dilakukan baik lisan maupun tertulis, secara individual maupun kelompok;
- Memfasilitasi peserta didik untuk menyajikan hasil kerja individual maupun kelompok;

- **Konfirmasi**

Dalam kegiatan konfirmasi, guru:

- Memberikan umpan balik positif dan penguatan dalam bentuk lisan, tulisan, isyarat, maupun hadiah terhadap keberhasilan peserta didik,
- Memberikan konfirmasi terhadap hasil eksplorasi dan elaborasi peserta didik melalui berbagai sumber,
- Memfasilitasi peserta didik melakukan refleksi untuk memperoleh pengalaman belajar yang telah dilakukan,

- Memfasilitasi peserta didik untuk memperoleh pengalaman yang bermakna dalam mencapai kompetensi dasar:
- Berfungsi sebagai narasumber dan fasilitator dalam menjawab pertanyaan peserta didik yang menghadapi kesulitan, dengan menggunakan bahasa yang baku dan benar;
- Membantu menyelesaikan masalah;
- Memberi acuan agar peserta didik dapat melakukan pengecekan hasil eksplorasi;
- Memberi informasi untuk bereksplorasi lebih jauh;
- Memberikan motivasi kepada peserta didik yang kurang atau belum berpartisipasi aktif.

Kegiatan Akhir

Dalam kegiatan penutup, guru:

- Bersama-sama dengan peserta didik dan/atau sendiri membuat rangkuman/simpulan pelajaran;
- Melakukan penilaian dan/atau refleksi terhadap kegiatan yang sudah dilaksanakan secara konsisten dan terprogram;
- Memberikan umpan balik terhadap proses dan hasil pembelajaran;
- Memberikan tugas baik tugas individual sesuai dengan hasil belajar peserta didik.

E. Alat dan Sumber Belajar

Sumber :

- Buku paket, yaitu buku Matematika Kelas VIII Semester 2
- Buku referensi lain.

F. Penilaian Hasil Belajar

Teknik Penilaian : Tes tertulis

Bentuk Istrument : Tes tertulis

Contoh Instrumen :

1. Suatu limas tegak sisi-4 alasnya berupa persegi dengan panjang sisi 9 cm.

Jika tinggi limas 8 cm maka volume limas :

A. 206 cm B. 216 cm

C. 261 cm D. 648 cm

Gowa, Mei 2012

Mengetahui :

Guru kelas

Peneliti

Ir. Andi Patonangi
NIP.

Ramlah B
NIM.20402108072

UNIVERSITAS ISLAM NEGERI
ALAUDDIN
M A K A S S A R

RIWAYAT HIDUP



Nama penulis Ramlah B, lahir pada tanggal 15 Nopember 1989 di Kalukuang kecamatan Binamu Kabupaten Jeneponto. Penulis memulai jenjang pendidikan di SD No.22 Kalukuang pada tahun 1996 dan berhasil menyelesaikan pada tahun 2002. Pada tahun yang sama

penulis melanjutkan ketingkat SLTP, tepatnya di MTSN Kec. Samboja Kab. Kutai Karta Negara dan berhasil menyelesaikan pada tahun 2005. Kemudian melanjutkannya di MAN Kec. Binamu Kab. Jeneponto, tamat pada tahun 2008. Dan melanjutkan pendidikannya sebagai mahasiswa di UIN Alauddin Makassar melalui seleksi SPMB di jurusan pendidikan matematika Fakultas Tarbiyah dan Keguruan. Sejak semester pertama hingga semester empat berjalan ia hidup berpindah-pindah sambil mencari tempat tinggal yang aman dan nyaman. Motivasi yang sangat besar dari orang sekelilingnya menjadikan ia tetap semangat dan berjuang demi kesuksesan.