

**FAKTOR – FAKTOR YANG MEMPENGARUHI KEJADIAN BABY BLUES
SYNDROME PADA IBU NIFAS**



SKRIPSI

Diajukan Sebagai Salah Satu Syarat untuk Menyelesaikan Studi pada Program Studi

Pendidikan Dokter Fakultas Kedokteran dan Ilmu Kesehatan

Universitas Islam Negeri Alauddin Makassar

Oleh :

Namirah

70600117050

**PROGRAM STUDI PENDIDIKAN DOKTER
FAKULTAS KEDOKTERAN DAN ILMU KESEHATAN
UNIVERSITAS ISLAM NEGERI ALAUDDIN MAKASSAR**

2020

PERNYATAAN KEASLIAN SKRIPSI

PERNYATAAN KEASLIAN SKRIPSI

Mahasiswi yang bertanda tangan di bawah ini:

Nama : Namirah

NIM : 70600117050

Tempat/Tgl Lahir : Pangkajene, 27 Juli 1998

Jur/Prodi/Konsentrasi : Pendidikan dokter

Fakultas/Program : Fakultas Kedokteran dan Ilmu Kesehatan

Alamat : Mannuruki 2 Lorong 2b

Judul : Faktor-Faktor yang Mempengaruhi Kejadian Baby Blues Syndrome pada Ibu Nifas

Menyatakan dengan sesungguhnya dan penuh kesadaran bahwa skripsi ini benar adalah hasil karya sendiri. Jika di kemudian hari terbukti bahwa skripsi ini merupakan duplikat, tiruan, plagiat, atau dibuat oleh orang lain, sebagian atau seluruhnya, maka skripsi dan gelar yang diperoleh karenanya batal demi hukum.

Makassar, 22 Februari 2021

Penyusun



Namirah

NIM: 70600117050

ALAUDDIN
MAKASSAR

PERSETUJUAN PEMBIMBING

PERSETUJUAN UJIAN HASIL KTI

JUDUL Faktor - faktor yang mempengaruhi Kejadian Baby Blues syndrome
pada Ibu Nifas.

TELAH DISETUJUI OLEH PEMBIMBING UNTUK DIAJUKAN DALAM SEMINAR HASIL
KARYA TULIS ILMIAH (KTI) MAHASISWA KEDOKTERAN


MAKASSAR, 5 Februari 2021

PEMBIMBING I



(dr. Punamaniswaty Yunus, MARS)

PEMBIMBING II



(dr. Azizah Nurdin, Sp. OG., M. Ker)

LEMBAR PENGESAHAN

PENGESAHAN SKRIPSI

Skripsi yang berjudul “**Faktor-Faktor yang Mempengaruhi Kejadian Baby Blues Syndrome pada Ibu Nifas**”, yang disusun oleh Namirah, NIM 70600117050, Mahasiswa Program Studi Pendidikan Dokter Fakultas Kedokteran dan Ilmu Kesehatan Universitas Islam Negeri Alauddin Makassar, telah diuji dan dipertahankan dalam sidang skripsi yang diselenggarakan pada hari Senin, 15 Februari 2021, dinyatakan telah dapat diterima sebagai salah satu syarat untuk memperoleh gelar Sarjana Kedokteran.

Makassar, 22 Februari 2021
10 Rajab 1442 H

DEWAN PENGUJI

Ketua	: Dr. dr. Syatirah, Sp.A., M.Kes	(.....)
Sekretaris	: dr. Rini Fitriani, M.Kes	(.....)
Pembimbing 1	: dr. Purnamaniswaty Yunus, MARS	(.....)
Pembimbing II	: dr. Azizah Nurdin, Sp. OG., M.Kes	(.....)
Penguji I	: Dr.dr.Najamuddin, M.Kes	(.....)
Penguji II	: Prof. Dr. H. M.Galib, M., M. A	(.....)

Diketahui Oleh:

Dekan Fakultas Kedokteran dan Ilmu Kesehatan
UNIN Alauddin Makassar



Dr. dr. Syatirah, Sp.A., M.Kes
19800701 200604 2 002

KATA PENGANTAR

Assalamu 'alaikum warahmatullahi wabarakatuh

Puji syukur atas kehadiran Allah SWT yang telah memberikan petunjuk dan kemudahan sehingga penulis bisa menyelesaikan skripsi yang berjudul “Faktor-Faktor yang Mempengaruhi Kejadian Baby Blues Syndrome pada Ibu Nifas” Shalawat serta salam semoga tetap tercurahkan kepada baginda Rasulullah Muhammad SAW yang telah menjadi rahmatan lil alamin. Skripsi ini disusun untuk memenuhi salah satu syarat mendapatkan gelar sarjana kedokteran di fakultas kedokteran dan ilmu kesehatan UIN Alauddin Makassar.

Penulis menyadari bahwa skripsi ini tidak akan selesai tanpa bantuan dari berbagai pihak oleh karena itu penulis mengucapkan terima kasih, rasa hormat dan penghargaan atas segala bentuk bantuan dan dukungan selama penyusunan skripsi ini kepada.

1. Kedua orang tua tercinta, ayahanda H. Nasharuddin dan ibunda Hj.Hadijah atas setiap doa, dukungan dan motivasi yang telah diberikan kepada peneliti
2. Prof. Hamdan Juhannis, M.A., Ph.D selaku Rektor UIN Alauddin Makassar beserta seluruh staf dan jajarannya
3. Dr.dr. Syatirah, Sp.A., M,Kes selaku Dekan Fakultas Kedokteran dan Ilmu Kesehatan serta para Wakil Dekan dan Staf akademik yang telah membantu mengatur dan mengurus dalam hal administrasi
4. dr. Rini Fitriani, M.Kes selaku Ketua Program Studi Pendidikan Dokter beserta segenap dosen pengajar yang telah memberikan ilmu yang bermanfaat selama penulis menempuh pendidikan di bangku kuliah
5. dr. Purnamaniswaty MARS selaku pembimbing I dan dr. Azizah Nurdin, Sp.OG., M.Kes selaku pembimbing II yang telah meluangkan waktu untuk memberikan arahan, bimbingan dan motivasi kepada penulis
6. Dr. dr. Najamuddin, M.Kes dan dr. M Yusuf Sidang amin, Sp.An., M.Biomed selaku penguji I dan Prof.Dr.H.M.Galib, M., M.A selaku penguji II atas kritik, saran, arahan dan bimbingan yang diberikan sehingga penulis dapat menghasilkan karya yang bisa bermanfaat baik untuk diri penulis maupun orang lain
7. Kepada para staf Tata usaha dan bidan Puskesmas Salotungo, Puskesmas Cangadi dan Puskesmas Batu-Batu.

8. Kepada saudara kandung ku tercinta Hadyullah yang telah banyak membantu dalam hal integrasi keilmuan dan saudara sepupu ku zikrah rajab yang selalu siap mendampingi.
9. Kepada seluruh keluarga besar peneliti yang telah memberikan doa, dukungan dan semangat kepada peneliti
10. Kepada sahabat-sahabat saya Marsiana, Mulkiyah zul Fadhillah, Dwi prihati Ningsih Ikro, St. Hadijah, Muaffikah Putri, Andi Fatharani, Cani hasim yang telah memberikan banyak masukan yang positif, semangat, motivasi dan setia mendengarkan keluh kesah peneliti
11. Kepada teman-teman Eustachius yang telah memberikan semangat dan saran-saran yang positif kepada peneliti
12. Kepada teman-teman alumni MAN 2 Soppeng yang telah membantu dan memberi semangat kepada peneliti
13. Kepada teman – teman KKN-DK UIN Alauddin Makassar Kec.Lilirilau yang telah memberikan semangat kepada penulis selama penelitian.
14. Kepada kakak-kakak yang telah memberikan semangat dan masukan kepada peneliti

Penulis menyadari bahwa skripsi ini masih memiliki banyak kekurangan. Oleh karena itu, penulis sangat mengharapkan kritik dan saran yang bersifat membangun agar dapat menjadi karya yang bermanfaat untuk semua pihak

Makassar, 3 Februari 2021

Penulis,

UNIVERSITAS ISLAM NEGERI
ALAUDDIN
M A K A S S A R

DAFTAR ISI

JUDUL	
PERNYATAAN KEASLIAN SKRIPSI	i
PERSETUJUAN PEMBIMBING	ii
PENGESAHAN SKRIPSI	iii
KATA PENGANTAR	iv
DAFTAR ISI.....	vi
ABSTRAK.....	xi
BAB I PENDAHULUAN	1-12
A. Latar Belakang Masalah	1
B. Rumusan Masalah	5
C. Definisi Operasional dan Ruang Lingkup Penelitian	5
D. Kajian Pustaka.....	9
E. Tujuan	11
F. Kegunaan Penelitian	12
BAB II TINJAUAN PUSTAKA	13-33
A. Konsep Dasar Nifas	13
B. Konsep Dasar <i>Baby Blues Syndrome</i>	24
C. Kerangka Teori	32
D. Kerangka Konsep	33
BAB III METODOLOGI PENELITIAN	34-40
A. Jenis dan Lokasi Penelitian	34
B. Populasi dan Sampel.....	34
C. Metode Pengumpulan Data.....	35
D. Kerangka Kerja.....	36
E. Instrumen Penelitian	37
F. Teknik Pengolahan dan Analisis Data	38
G. Etika Penelitian.....	40
BAB IV HASIL DAN PEMBAHASAN	41-55
A. Hasil	41
B. Pembahasan.....	49

BAB V PENUTUP.....	56-57
A. Kesimpulan	56
B. Keterbatasan Penelitian.....	56
C. Saran	57
KEPUSTAKAAN	58
LAMPIRAN-LAMPIRAN.....	63



UNIVERSITAS ISLAM NEGERI
ALAUDDIN
M A K A S S A R

DAFTAR TABEL

Tabel 1.1 Definisi Operasional	5
Tabel 1.2 Kajian Pustaka.....	9
Tabel 2.1 Involusi Uterus	16
Tabel 4.1 Distribusi frekuensi <i>Baby Blues Syndrome</i>	41
Tabel 4.2 Distribusi frekuensi usia	41
Tabel 4.3 Distribusi frekuensi paritas.....	42
Tabel 4.4 Distribusi frekuensi pendidikan.....	42
Tabel 4.5 Distribusi frekuensi pekerjaan	42
Tabel 4.6 Distribusi frekuensi status perkawinan	43
Tabel 4.7 Distribusi frekuensi dukungan sosial.....	43
Tabel 4.8 Distribusi frekuensi status kehamilan.....	43
Tabel 4.9 Distribusi frekuensi kesiapan menghadapi persalinan	44
Tabel 4.10 Distribusi frekuensi kondisi anak	44
Tabel 4.11 Distribusi frekuensi jenis persalinan	44
Tabel 4.12 Hubungan usia dengan kejadian Baby Blues Syndrome.....	45
Tabel 4.13 Hubungan paritas dengan kejadian Baby Blues Syndrome	45
Tabel 4.14 Hubungan Pendidikan dengan kejadian Baby Blues Syndrome	46
Tabel 4.15 Hubungan Pekerjaan dengan kejadian Baby Blues Syndrome	46
Tabel 4.16 Hubungan Jenis persalinan dengan kejadian Baby Blues Syndrome	47

DAFTAR BAGAN

2.1 Kerangka Teori	32
2.2 Kerangka Konsep	33
3.1 Kerangka Kerja	36



DAFTAR LAMPIRAN

- Lampiran 1 Lembar persetujuan menjadi responden
- Lampiran 2 Kuesioner
- Lampiran 3 Panduan wawancara
- Lampiran 4 Surat izin penelitian
- Lampiran 5 Surat balasan DMPTSP prov. Sulsel
- Lampiran 6 Surat keterangan selesai penelitian
- Lampiran 7 Lembar Rekomendasi etik penelitian
- Lampiran 8 *Output* analisis data
- Lampiran 9 Dokumentasi



Faktor-Faktor yang Mempengaruhi Kejadian Baby Blues Syndrome pada Ibu Nifas

Namirah, Purnamaniswaty, Azizah Nurdin, Najamuddin, M. Galib

Program Studi Pendidikan Dokter Fakultas Kedokteran dan Ilmu Kesehatan
Universitas Islam Negeri Alauddin Makassar

Abstrak

Baby Blues Syndrome atau *Maternity Blues* merupakan syndroma gangguan afek ringan yang dijumpai setelah persalinan dengan insiden berkisar antara 1 sampai 2 per 1000 kelahiran disebutkan pula pada referensi lain yakni sekitar 50-70%. Penelitian ini bertujuan untuk mengetahui apa-apa saja faktor yang mempengaruhi kejadian Baby Blues Syndrome. Metode yang digunakan pada penelitian ini adalah metode campuran (*mixed method*) dengan desain penelitian *sequential explanatory designs*. Bayaknya sampel pada penelitian ini adalah 33 orang ibu nifas dengan teknik sampling *purposive sampling*. Instrumen yang digunakan untuk mengumpulkan data dalam penelitian ini adalah kuesioner, panduan wawancara, alat perekam dan alat komunikasi. Analisis data kuantitatif dengan menggunakan uji *Chi Square* tabel 2x2 dengan tingkat kemaknaan sig $p < 0,05$. Nilai p-value untuk masing-masing variabel didapatkan usia $p=0,697$, paritas= $0,447$, pendidikan= $0,421$, pekerjaan= $0,308$, jenis persalinan= $0,489$. Hasil analisis data kualitatif didapatkan faktor-faktor penyebab *Baby Blues Syndrome* di wilayah kerja Puskesmas Salotungo, Puskesmas Cangadi dan Puskesmas Batu-Batu diantaranya: pengalaman menyusui, jarak kelahiran, budaya nifas.

Kata Kunci: Baby Blues Syndrome, Nifas, Faktor-Faktor

BAB I

PENDAHULUAN

A. Latar Belakang

Nifas (*puerperium*) adalah masa yang dimulai sejak 2 jam setelah lahirnya plasenta sampai dengan 6 minggu (42 hari) setelah itu. (Rini and Kumala, 2017). Masa nifas dikatakan sebagai masa pemulihan dari setiap perubahan yang terjadi selama kehamilan. Oleh karena itu, Allah SWT memberikan keringanan berupa terbebas dari kewajiban-kewajiban seperti shalat, puasa, thawaf dan jima' (Azzam and Hawwas, 2009). Selain itu, ibu yang masih dalam masa nifas haram hukumnya untuk diceraikan.

Pada masa nifas seorang wanita akan mulai beradaptasi dengan kehidupan baru beserta gelar barunya yaitu sebagai seorang ibu. Dalam menghadapi masa nifas setiap orang memiliki tantangan yang berbeda. Tak sedikit seorang ibu mengalami komplikasi selama masa ini. Menurut data Riskesdas (2013) periode masa nifas yang berisiko terhadap komplikasi pasca persalinan terutama terjadi pada periode tiga hari pertama setelah melahirkan.

Allah SWT menjelaskan di dalam Q.S Al-Ahqaf/46:15 tentang bagaimana perjuangan seorang ibu mulai dari mengandung sampai dengan melahirkan.

وَوَصَّيْنَا الْإِنْسَانَ بِوَالِدَيْهِ إِحْسَانًا حَمَلَتْهُ أُمُّهُ كُرْهًا وَوَضَعَتْهُ كُرْهًا وَفِصْلُهُ ثَلَاثُونَ
شَهْرًا حَتَّىٰ إِذَا بَلَغَ اأَشَدَّهُ وَبَلَغَ اأَرْبَعِينَ سَنَةً قَالَ رَبِّ اأَوْزِعْنِي اأَنْ اأَشْكُرَ نِعْمَتَكَ الَّتِي اأَنْعَمْتَ عَلَيَّ
وَعَلَى الْوَالِدِيَّ وَاأَنْ اأَعْمَلَ صَالِحًا تَرْضَاهُ وَاصْلِحْ لِي فِي ذُرِّيَّتِي اأِنِّي تبت إِلَيْكَ وَأَنِّي مِنَ الْمُسْلِمِينَ
(١٥)

Terjemahannya:

Dan kami perintahkan kepada manusia agar berbuat baik kepada kedua orang tuanya. Ibunya telah mengandungnya dengan susah payah, dan melahirkan dengan susah payah (pula). Masa mengandung sampai menyapihnya selama tiga

puluh bulan, sehingga apabila dia (anak itu) telah dewasa dan umurnya mencapai empat puluh tahun, dia berdoa. Ya Tuhanku, berilah aku petunjuk agar aku dapat mensyukuri nikmat-Mu yang telah engkau limpahkan kepadaku dan kepada kedua orang tuaku, agar aku dapat berbuat kebajikan yang engkau ridai dan berilah aku kebaikan yang akan mengalir sampai kepada anak cucu ku. Sungguh aku bertobat kepada engkau, dan sungguh aku termasuk orang muslim.

Pengalaman menjadi orang tua tidak selamanya menyenangkan, terlebih menjadi seorang ibu. Realitanya tanggung jawab sebagai seorang ibu seringkali menimbulkan konflik dalam diri seorang wanita. Seorang wanita postpartum membutuhkan adaptasi fisik maupun psikis pada minggu-minggu pertama setelah melahirkan. Dalam proses adaptasi tersebut sebagian wanita berhasil beradaptasi dengan baik tetapi sebagian lainnya tidak berhasil menyesuaikan diri dan mengalami gangguan psikologis dengan berbagai gejala atau syndrome yang disebut *post-partum blue* (Rini and Kumala, 2017).

Baby Blues Syndrome atau *Maternity Blues* merupakan syndrome gangguan afek ringan yang biasanya dijumpai pada minggu pertama setelah persalinan. Kejadian *Baby Blues Syndrome* memuncak pada hari ke tiga sampai kelima dan bertahan dalam rentang waktu 14 hari setelah persalinan (Susanti, 2016).

Baby Blues Syndrome dapat terjadi pada semua ibu postpartum tanpa memandang etnis dan ras manapun, serta ibu primipara maupun multipara. Secara global diperkirakan 20% ibu nifas menderita *Baby Blues Syndrome* (Risnawati and Susilawati, 2018).

World Health Organisation (WHO) pada tahun 2010 memperkirakan kejadian *Baby Blues Syndrome* ringan sebesar 10 per 1000 kelahiran hidup dan *Baby Blues Syndrome* sedang atau berat berkisar 30 sampai 200 per 1000 kelahiran hidup. Sedangkan, pada tahun 2017 angka kejadian *Baby Blues Syndrome* berkisar 30-70% (WHO, 2017).

Prevalensi kejadian *Baby Blues Syndrome* bervariasi di seluruh dunia. Di Asia angka kejadian *Baby Blues Syndrome* bervariasi antara 26-85% dan di Indonesia sendiri angka kejadian *Baby Blues Syndrome* berkisar 50-70% (Susanti, 2016).

Insiden *Baby Blues Syndrome* di Indonesia 1 sampai 2 per 1000 kelahiran. 50 sampai 60 % mengalami *baby blues syndrome* pada kelahiran anak pertama dan sekitar 50% wanita yang mengalami *baby blues syndrome* memiliki riwayat keluarga gangguan mood (Dira and Wahyuni, 2016).

Penelitian yang dilakukan pada salah satu rumah sakit yang ada di Sulawesi Selatan tepatnya di wilayah Kabupaten Toraja Utara, yaitu RS. Elim Rantepao. Dari tahun 2017-2018 didapatkan 5 pasien yang terdiagnosis mengalami *Baby Blues Syndrome*. Angka tersebut memang tergolong rendah, namun setelah interaksi dengan banyak pasien ada beberapa di antara mereka yang ternyata mengalami *Baby Blues Syndrome* namun tidak terdokumentasi (Tulak, Yusriani and Idris, 2019).

Berdasarkan data Dinas Kesehatan Kabupaten Soppeng tahun 2020, dari 17 puskesmas yang ada di kabupaten Soppeng jumlah ibu nifas terbanyak yaitu di Puskesmas Salotungo sebanyak 209 orang kemudian Puskesmas Batu-Batu dan Puskesmas Cangadi sebanyak 152 orang (Dinkes Kab.Soppeng, 2020).

Ada banyak faktor yang mempengaruhi kejadian *Baby Blues Syndrome*. Faktor – faktor tersebut biasanya tidak berdiri sendiri sehingga gejala dan tanda *Baby Blues Syndrome* sebenarnya adalah suatu mekanisme multifaktorial (Susanti 2016).

Faktor internal yang menyebabkan terjadinya *Baby Blues Syndrome* diantaranya usia ibu ketika menikah dan hamil, ibu primipara, kesiapan menerima anggota keluarga baru atau kesiapan menjadi ibu termasuk pengetahuan atau keterampilan merawat bayi serta pendidikan. Faktor eksternal antara lain dukungan keluarga dan suami, budaya ataupun kebiasaan masyarakat terkait persalinan, status ekonomi, informasi yang didapatkan terkait asuhan nifas dan pengalaman asuhan nifas (Bobak and Irene, 2005).

Gejala yang sering dijumpai pada Ibu yang mengalami *Baby Blues* seperti ibu tiba-tiba menangis karena merasa tidak bahagia, menjadi penakut, nafsu makan berkurang, sering berganti mood, mudah tersinggung dan nampak tidak bergairah. Perubahan perilaku tersebut akan membuat ibu merasa tidak nyaman. (Susanti, 2016).

Di Indonesia, gejala-gejala baby blues syndrome dianggap sebagai hal wajar yang biasa terjadi pada ibu baru sebagai efek samping kelelahan setelah melahirkan. Sehingga sebagian besar ibu postpartum tidak menyadari bahwa dirinya mengalami *Baby Blues syndrome* (Susanti, 2016). Apabila gejala tidak tertangani maka akan berakhir pada kondisi yang lebih membahayakan yakni psikosis postpartum.

Terdapat 2 prinsip yang dianut agama Islam dalam masalah kesehatan yakni prinsip pencegahan dan prinsip pengobatan. Dari kedua prinsip tersebut yang lebih diprioritaskan adalah prinsip pencegahan.

Salah satu hadits Nabi Muhammad SAW yang diriwayatkan oleh al-Bukhari

عَنْ أَبِي هُرَيْرَةَ رَضِيَ اللَّهُ عَنْهُ قَالَ: قَالَ رَسُولُ اللَّهِ صَلَّى اللَّهُ عَلَيْهِ وَسَلَّمَ: (لَا عَدْوَى وَلَا طَيْرَةَ وَلَا هَامَةَ وَلَا صَفَرَ، وَفِرٌّ مِنَ الْمَجْدُومِ كَمَا تَفِرُّ مِنَ الْأَسَدِ) أَخْرَجَهُ الْبُخَارِيُّ بِسَنَدِهِ فِي كِتَابِهِ [الصَّحِيح] فِي كِتَابِ الطَّبِّ (باب الجذام)

Artinya:

Dari Abi Hurairah Radhyallahu ‘Anhu, Rasulullah SAW bersabda: tidak ada penularan (penyakit), dan tidak ada kesialan, dan tidak ada hammah (arwah gentayangan) dan tidak ada kesialan bulan safar dan berlailah dari orang yang sakit lepra seperti kamu lari dari singa (HR. Bukhari).

Hadis tersebut mengindikasikan bahwa agama islam menganut prinsip skala prioritas, yakni memprioritaskan pencegahan daripada pengobatan (الوقاية خيرٌ من العلاج). Pola pikir gaya hidup sehat harus ditanamkan sedari awal untuk membangun masyarakat yang sehat baik dari segi fisik maupun psikis (Yunus, 2019).

Salah satu pepatah arab yang berhubungan dengan pentingnya memelihara kesehatan yakni:

الصِّحَّةُ تَاجٌ عَلَى رُؤُوسِ الْأَصْحَاءِ لَا يَرَاهُ إِلَّا الْمَرَضِيُّ

Artinya:

Kesehatan adalah mahkota di atas kepala orang-orang yang sehat, yang hanya bisa dilihat oleh orang-orang yang sakit (Al-Qarni, 2009).

Berdasarkan prinsip tersebut diatas, maka penting untuk dilakukan deteksi dini terjadinya *Baby Blues Syndrome* sehingga dapat dilakukan penatalaksanaan yang baik agar tidak jatuh pada kondisi yang lebih buruk.

Berdasarkan uraian latar belakang diatas, maka di lakukanlah penelitian tentang “Faktor - Faktor yang Mempengaruhi Kejadian Baby Blues Syndrome pada Ibu Nifas”.

B. Rumusan Masalah

Apa saja faktor-faktor yang mempengaruhi kejadian *Baby Blues Syndrome* pada ibu nifas.

C. Definisi Operasional dan Ruang Lingkup Penelitian

1. Definisi Operasional Variabel

Definisi operasional variabel pada penelitian ini adalah:

Tabel 1.1 Definisi Operasional

No	Variabel	Definisi Operasional	Cara Ukur	Hasil Ukur	Skala
Variabel Independen					
1.	Usia	Lama usia hidup responden mulai dari tanggal kelahiran sampai hari dilakukan	Kuesioner	1. < 20 tahun dan > 35 tahun 2. 20 – 35 tahun	Ordinal

		penelitian dalam tahun			
2.	Paritas	Jumlah anak kandung yang dilahirkan dalam keadaan hidup ataupun mati, tetapi bukan aborsi	Kuesioner	1. Primipara 2. Multipara	Ordinal
3.	Pendidikan	Jenjang pendidikan formal terakhir yang telah diselesaikan oleh responden dan ditandai dengan adanya ijazah legal	Kuesioner	1. Pendidikan Rendah (SD-SMP) 2. Pendidikan Tinggi (SMA-Perguruan Tinggi)	Ordinal
4.	Pekerjaan	Aktivitas utama responden atau suatu tugas atau kerja yang berhubungan dengan financial	Kuesioner	1. Tidak bekerja 2. Bekerja	Nominal
5.	Status Perkawinan	Status perkawinan yang dikategorikan dalam bentuk	Kuesioner	1. Kawin 2. Cerai	Nominal

		kawin dan cerai/janda/duda			
6.	Dukungan Sosial	Dorongan yang diberikan oleh suami, keluarga dan teman kepada responden selama masa nifas	Kuesioner PDPI	1. Tidak mendukung 2. Mendukung	Nominal
7.	Status Kehamilan	Keberadaan bayi yang dikandung diharapkan atau tidak diharapkan oleh ibu	Kuesioner	1. Diinginkan 2. Tidak diinginkan	Nominal
8.	Kesiapan menghadapi persalinan	Segala sesuatu yang telah disiapkan responden menjelang proses persalinan	Kuesioner	1. Kurang siap 2. Siap 3. Sangat siap	Ordinal
9.	Jenis Persalinan	Cara untuk mengeluarkan konsepsi atau produk kehamilan	Kuesioner	1. Normal 2. Sectio Secaria	Nominal

10.	Kondisi Anak	Keadaan bayi saat baru dilahirkan	Kuesioner	1. Normal/ sehat 2. Sakit	Nominal
Variabel Dependen					
1.	Baby Blues Syndrome	Sindrom yang dirasakan oleh ibu tepatnya ketika sesudah proses persalinan dengan mengalami beberapa gejala mengenai perubahan <i>mood</i> yang signifikan	Kuesioner EPDS	1. Skor <10 (Tidak Baby Blues) 2. Skor \geq 10 (Baby Blues)	Ordinal

3. Ruang Lingkup Penelitian

Penelitian ini membahas tentang faktor-faktor yang mempengaruhi kejadian *Baby Blues Syndrome* pada Ibu Nifas di Wilayah Kerja Puskesmas Salotungo, Puskesmas Batu-Batu dan Puskesmas Cangadi. Data pada penelitian ini diperoleh melalui kuesioner *goggle form* yang akan diisi oleh responden dan wawancara.

D. Kajian Pustaka

No	Peneliti / Tahun	Judul	Metode	Jumlah Sampel	Cara Pengukuran	Hasil
1.	Lina wahyuni susanti, Anik Sulistiyan ti	Analisis Faktor-Faktor Penyebab Terjadinya Baby Blues Syndrome pada Ibu Nifas	Observation al analitik dengan pendekatan cross sectional	72 responden	Kuesioner	Terdapat hubungan antara jenis persalinan, kesiapan kehamilan dan dukungan suami dengan kejadian baby blues syndrome
2.	Fatimah Nuril Alifah (2016)	Hubungan Faktor Psikososial terhadap Kejadian <i>Postpartum Blues</i> di ruang Nifas RSUD dr. Abdoer Rahem Situbondo	Observation al analitik dengan pendekatan cross sectional	60 Ibu nifas	Kuesioner	Usia, paritas, pekerjaan dan pendapatan berhubungan dengan kejadian postpartum blues. Sementara pendidikan tidak memiliki hubungan yang signifikan dengan kejadian

						postpartum blues.
3.	Ilham Paramas atya (2018)	Hubungan antara Usia dan Paritas dengan Kejadian Baby Blues Syndrome	Observation al analitik dengan rancangan penelitian case control	40 ibu nifas	Kuesioner	usia memiliki hubungan yang signifikan dengan kejadian baby blues syndrome. Tidak terdapat hubungan yang signifikan antara paritas dengan kejadian Baby blues syndrome
4.	Lina wahyu susanti (2016)	Faktor terjadinya Baby Blues Syndrome pada Ibu Nifas di BPM Suhatmi Puji Lestari	Studi deskriptif	96 ibu nifas	Kuesioner	Persiapan kehamilan, dukungan suami, kondisi ekonomi dan sosial merupakan faktor yang menyebabkan terjadinya Baby Blues Syndrome

5	Chindy Fatikadila Putri (2018)	Hubungan persiapan Persalinan Terhadap Kejadian Postpartum Blues di RS PKU Muhammadiyah Gamping	Survey analitik dengan pendekatan cross sectional	91 ibu nifas	Kuesioner	Ada hubungan antara persiapan persalinan dengan kejadian Baby Blues Syndrome
---	--------------------------------	---	---	--------------	-----------	--

E. Tujuan Penelitian

1. Tujuan Umum

Untuk mengetahui factor-faktor yang mempengaruhi kejadian *Baby Blues Syndrome* pada ibu nifas.

2. Tujuan Khusus

- a. Mengetahui Hubungan **usia** dengan kejadian Baby Blues Syndrome pada ibu nifas
- b. Mengetahui hubungan **paritas** dengan kejadian Baby Blues Syndrome pada ibu nifas
- c. Mengetahui hubungan **pendidikan** dengan kejadian Baby Blues Syndrome pada ibu nifas
- d. Mengetahui hubungan **pekerjaan** dengan kejadian Baby Blues Syndrome pada ibu nifas
- e. Mengetahui hubungan **status perkawinan** dengan kejadian Baby Blues Syndrome pada ibu nifas

- f. Mengetahui hubungan **dukungan sosial** dengan kejadian Baby Blues Syndrome pada ibu nifas
- g. Mengetahui hubungan **status kehamilan** dengan kejadian Baby Blues Syndrome pada ibu nifas
- h. Mengetahui hubungan **kesiapan menghadapi persalinan** dengan kejadian Baby Blues Syndrome pada ibu nifas
- i. Mengetahui hubungan **jenis persalinan** dengan kejadian Baby Blues Syndrome pada ibu nifas
- j. Mengetahui hubungan **kondisi anak** dengan kejadian Baby Blues Syndrome pada ibu nifas
- k. Mengetahui penyebab Baby Blues Syndrome pada ibu nifas di wilayah kerja Puskesmas Salotungo, Puskesmas Cangadi dan Puskesmas Batu-Batu

F. Kegunaan Penelitian

1. Bagi Peneliti

Menambah wawasan dan pengalaman bagi peneliti dalam rangka penerapan teori.

2. Bagi Masyarakat

Meningkatkan pengetahuan masyarakat tentang komplikasi selama masa nifas serta factor-faktor yang mempengaruhinya.

3. Bagi Institusi

Diharapkan menjadi referensi dan bahan pembelajaran untuk peneliti selanjutnya yang tertarik untuk melakukan penelitian lebih lanjut dengan topic yang berhubungan dengan judul penelitian diatas.

BAB II

TINJAUAN PUSTAKA

A. Konsep Dasar Nifas

1. Pengertian

Secara bahasa *puer* berarti bayi dan *parous* berarti melahirkan. Sedangkan, menurut istilah *puerperium* berarti masa pemulihan setelah melahirkan yang dimulai dari persalinan selesai sampai alat-alat kandungan kembali seperti pra hamil (Rini and Kumala, 2017).

Menurut (Prawirohardjo, 2009) masa *nifas* dimulai setelah kelahiran plasenta dan berakhir ketika alat-alat kandungan kembali seperti keadaan sebelum hamil. Masa nifas berlangsung selama 6 minggu.

(Cunningham, 2012) mendefinisikan masa nifas atau postpartum sebagai periode setelah kelahiran, mencakup enam minggu berikutnya saat terjadi involusi uterus.

Masa nifas merupakan masa semua organ reproduksi perempuan setelah melahirkan kembali ke kondisi seperti sebelum hamil (Lowdermilk, Perry and Cashion, 2013).

Menurut (Al-Katib, 2006) nifas adalah sisa darah yang bertahan selama masa kehamilan karena kehamilan tersebut.

Menurut arti bahasa nifas berarti persalinan. Sedangkan, menurut istilah nifas adalah darah yang keluar dari kemaluan wanita pada saat melahirkan atau setelah melahirkan jika bayi lahir premature.

Takaran maksimal bagi keluarnya darah nifas ini adalah empat puluh hari, sebagaimana diriwayatkan dari Ummu Salamah, dimana ia berkata:

عَنْ أُمِّ سَلَمَةَ رَضِيَ اللَّهُ عَنْهَا قَالَتْ: كَانَتْ النَّفْسَاءُ عَلَى عَهْدِ رَسُولِ اللَّهِ صَلَّى اللَّهُ عَلَيْهِ وَسَلَّمَ تَقَعُدُ بَعْدَ نِفَاسِهَا أَرْبَعِينَ يَوْمًا (رواه أبو داود والترمذي وصححه الحاكم)

Artinya:

Pada masa Rasulullah, para wanita yang sedang menjalani masa nifas menahan diri selama empat puluh hari atau empat puluh malam. (HR. Abu Daud, Tirmidzi dan Hakim).

2. Tahapan Masa Nifas

Menurut (Mansyur and Dahlan, 2014) masa nifas dibagi menjadi tiga tahap:

a. *Puerperium dini*

Puerperium dini adalah masa kepulihan. Masa ini dimulai setelah plasenta lahir sampai dengan 24 jam. Pada tahap ini ibu telah diperbolehkan berdiri dan berjalan-jalan.

b. *Puerperium intermedial*

Masa pemulihan seluruh organ-organ genitalia yakni 24 jam post partum sampai dengan 7 hari.

c. *Remote puerperium*

Dimulai 1 minggu sampai 6 minggu setelah melahirkan. Masa ini diperlukan untuk pemulihan tahap akhir sampai ibu kembali sehat sempurna.

3. Perubahan fisiologis dan psikologis masa nifas

Pada masa nifas akan terjadi perubahan baik dari segi fisiologis maupun psikologis pada system tubuh wanita. Perubahan fisiologis yang terjadi adalah sebagai berikut :

a. Involusi uterus

Involusi adalah kembalinya uterus pada ukuran, tonus dan posisi sebelum hamil (Wahyuni, 2018).

Involusi merupakan proses dimana uterus kembali pada kondisi normal seperti sebelum hamil dengan berat hanya 60 gram (Marmi, 2015).

Selama proses persalinan, akan terjadi kontraksi dan retraksi dari akibatnya akan terjadi pemendekan secara bertahap dari otot uterus seiring dengan kemajuan persalinan (Cunningham, 2012). Setelah persalinan, hipofisis posterior mensekresikan hormone oksitosin yang akan berperan dalam pelepasan plasenta. Setelah pelepasan plasenta akan terjadi penurunan kadar hormon estrogen, progesteron, *human chorionic gonadotropin* (HCG) dan *human placental lactogen* dalam sirkulasi. Penurunan itu akan mempengaruhi fungsi fisiologis jaringan otot dan jaringan ikat serta sekresi prolactin (Wahyuni, 2018).

Kontraksi otot myometrium menekan sinus pembuluh darah yang terbuka sehingga membantu meminimalisir terjadinya perdarahan. Vasokonstriksi yang terjadi pada keseluruhan suplai darah ke uterus menyebabkan terjadinya deoksigenasi dan iskemia. Otot iskemik akan mengalami otodigesti sehingga serabut-serabut otot akan mengalami penurunan secara menyeluruh (Cunningham, 2012). Proses terjadinya involusi uterus membutuhkan waktu atau durasi tertentu yang bervariasi.

Setelah plasenta lahir, tinggi fundus uteri kurang lebih berada pada pertengahan antara umbilicus dan symphysis osseum pubis dan dalam waktu dua minggu tinggi fundus uteri tidak dapat diraba lagi. Berat uterus setelah persalinan berangsur menurun, sesaat setelah persalinan berat uterus kurang lebih 1 kg kemudian menjadi sekitar 500 gram satu minggu setelah persalinan, kurang lebih 300 gram pada akhir minggu kedua setelah persalinan, setelah itu menjadi 100 gram atau kurang. Secara lebih lengkap involusi uterus dapat dilihat pada Tabel 2.1 di bawah ini (Wahyuni, 2018).

Involusi Uteri	Tinggi Fundus Uteri	Berat Uterus	Diameter Uterus
Plasenta lahir	Setinggi umbilicus	1000 gram	12,5 cm
7 hari (1 minggu)	Pertengahan umbilicus dan symphysis	500 gram	7,5 cm
14 hari (2 minggu)	Tidak teraba	350 gram	5 cm
6 minggu	Normal	60 gram	2,5 cm

Tabel 2.1 Involusi Uterus

Segera setelah plasenta lahir, luka bekas implantasi plasenta akan mengecil secara berangsur. Pada akhir minggu ke-2 berukuran sekitar 3-4 cm dan pada akhir nifas tersisa 1-2 cm. Proses penyembuhan plasenta merupakan proses yang khas. Dalam proses penyembuhan tersebut diikuti pertumbuhan endometrium baru dibawah permukaan luka sehingga luka bekas implantasi plasenta tidak meninggalkan jaringan parut. Sekitar 6 minggu terjadi regenerasi endometrium di tempat implantasi plasenta. Kelenjar endometrium bertumbuh di dalam desidua basalis. Pembuluh darah yang membeku pada tempat implantasi plasenta akan terkikis seiring pertumbuhan kelenjar endometrium. Pembuluh darah tersebut akan terkelupas dan dibuang bersama lokia (Prawirohardjo, 2009).

Bersamaan dengan involusi uterus, serviks juga mengalami involusi. Pada persalinan normal, serviks dapat mengalami cedera terutama pada bagian serviks bawah yang berbatasan dengan ostium externum. Setelah proses persalinan ostium eksternum tidak dapat kembali ke bentuk awalnya seperti saat sebelum persalinan. Setelah persalinan pembukaan serviks masih seukuran 2 jari sampai pada akhir minggu pertama setelah persalinan barulah pembukaan serviks mulai menyempit dan menebal, diiringi dengan pembentukan canalis endoserviks (Wahyuni, 2018).

b. Pengeluaran lochea

Lochea adalah secret dari uterus yang keluar melalui vagina selama masa nifas (Varney, 2008). Kata Lochea berasal dari bahasa Latin, yang menggambarkan kondisi perdarahan pervaginam setelah persalinan (Cunningham, 2012). Pengeluaran lochea terjadi pada jam-jam pertama postpartum. Banyaknya loche yang keluar setelah persalinan semakin hari semakin berkurang. Sedangkan warnanya cenderung semakin terang.

Lochea rubra, mulai keluar setelah proses persalinan dan bertahan hingga tiga hari postpartum. Lochea ini mengandung darah dan jaringan desidua, sehingga memiliki warna merah.

Lochea serosa, memiliki warna yang lebih pucat dari lochea rubra. Mengandung cairan serosa, jaringan desidua, leukosit dan eritrosit. Lochea ini berakhir sekitar tujuh hingga delapan hari kemudian.

Lochea alba berwarna putih krem, mengandung leukosit dan sel desidua. Pengeluaran lochea alba terjadi sekitar hari kesepuluh postpartum dan menghilang sekitar priode dua atau empat minggu (Varney, 2008).

c. Perineum vulva dan vagina

Pada saat proses persalinan vulva dan vagina akan meregang dan mengalami penekanan sehingga pada saat setelah persalinan kedua organ ini akan kendur. Dalam beberapa hari pertama kedua organ ini akan tetap kendur dan pulih Setelah 3 minggu postpartum. Rugae secara berangsur akan terbentuk kembali, labia menjadi lebih menonjol dan hymen tampak sebagai carunculae mirtyformis. Sama halnya dengan vulva dan vagina, setelah persalinan perineum menjadi kendur. Tonus otot perineum akan kembali pulih pada minggu ke 5 postpartum meskipun tetap lebih kendur daripada saat sebelum hamil (Marmi, 2015).

d. Tanda-tanda vital

Secara fisiologis, frekuensi nadi ibu nifas berkisar antara 60-100 kali per menit (Prawirohardjo, 2009) . Perubahan frekuensi nadi < 60 kali/menit ataupun > 100 kali per menit menunjukkan adanya tanda shock atau perdarahan (Wahyuni, 2018).

Setelah proses persalinan akan terjadi sedikit kenaikan suhu tubuh yakni berkisar $0, 2-0, 5^{\circ}\text{C}$ ($36,5^{\circ}\text{C} - 37,5^{\circ}\text{C}$) pada 24 jam pertama. Kenaikan suhu tubuh pada umumnya disebabkan oleh dehidrasi akibat pengeluaran cairan pada waktu melahirkan. Pada hari kedua dan ketiga juga terjadi kenaikan suhu namun tidak lebih dari 24 jam. Kenaikan suhu terjadi karena proses pembentukan ASI. Kenaikan suhu tubuh yang mencapai 38°C dalam waktu 3 hari menandakan adanya infeksi. Suhu tubuh akan kembali normal setelah ibu beristirahat, mendapat asupan nutrisi, serta minum yang cukup (Mansyur and Dahlan, 2014).

e. Sirkulasi darah

Pada masa nifas, Sisa pembuluh darah yang membesar pada masa kehamilan tetap bertahan selama beberapa tahun. Sementara yang lainnya akan terabsorpsi dan terganti oleh pembuluh darah yang lebih kecil (Cunningham, 2012).

Setelah persalinan tubuh menyerap kembali sejumlah cairan yang berlebihan. Hal ini akan menyebabkan terjadinya peningkatan diuresis pada hari pertama pasca persalinan. Selain itu, akibat dari perubahan system sirkulasi ibu dapat mengalami edema pada ekstremitas bawah yang akan hilang dengan sendirinya seiring dengan peningkatan aktivitas ibu dalam merawat bayinya (Cunningham, 2012).

f. System cardiovascular

Perubahan fisiologi pada system cardiovascular pasca persalinan menurut (Wahyuni, 2018) adalah sebagai berikut:

Volume darah (*bloodvolume*), perubahan volume darah dipengaruhi oleh beberapa faktor seperti kehilangan darah selama proses persalinan dan mobilisasi serta pengeluaran cairan vaskular.

Hematokrit (*haemoconcentration*), kadar hematokrit ibu dengan persalinan pervaginam akan mengalami peningkatan, sementara ibu dengan persalinan SC kadar hematokrit cenderung stabil. Perubahan ini akan kembali normal setelah 4-6 minggu postpartum.

Hilangnya sirkulasi uteroplasenta sehingga terjadi pengurangan sebanyak 10-15% dari ukuran pembuluh darah. Selain itu, Denyut jantung, volume serta curah jantung yang meningkat pada saat hamil semakin meningkat pada masa ini akibat peralihan sirkulasi ke sirkulasi umum. Kondisi tersebut biasanya bertahan selama 24-48 jam dan kembali pada kondisi normal dalam 10 hari.

Selama kehamilan faktor pembekuan darah akan mengalami perubahan dan menetap selama masa nifas dengan waktu yang bervariasi. Peningkatan fibrinogen plasma dan laju endap darah akan dipertahankan minimal sampai melewati minggu pertama setelah melahirkan (Cunningham, 2012).

g. Hematologi

Kadar fibrinogen, plasma serta faktor-faktor pembekuan darah akan meningkat pada akhir kehamilan. Pada hari pertama setelah persalinan kadar fibrinogen dan plasma sedikit menurun. Meskipun demikian, faktor-faktor pembekuan darah tetap meningkat sama halnya dengan viskositas darah dan kadar leukosit. Jumlah sel darah putih dapat mencapai 15.000-30.000 kondisi ini biasanya terjadi pada ibu dengan riwayat persalinan lama (Mansyur and Dahlan, 2014).

Jumlah hemoglobin, hematokrit dan eritrosit pada awal-awal masa postpartum sangat bervariasi karena dipengaruhi oleh volume placenta dan volume darah. Pada hari ke tiga sampai hari ke tujuh terjadi peningkatan hematokrit dan hemoglobin. 4

sampai 5 minggu postpartum kadarnya akan kembali normal (Mansyur and Dahlan, 2014).

h. Pencernaan

Menurut (Rukiyah and Lia, 2010) perubahan fisiologi pada sistem pencernaan antara lain:

1) Nafsu Makan

Metabolisme tubuh yang meningkat pasca persalinan biasanya akan membuat ibu merasa lapar. Sehingga ibu dianjurkan untuk meningkatkan intake makanan. Pemulihan nafsu makan memerlukan waktu sekitar 3-4 hari sebelum faal usus kembali normal.

2) Motilitas

Beberapa saat setelah bayi lahir terjadi penurunan tonus dan motilitas otot traktus digestivus yang merupakan suatu proses fisiologis. Pada persalinan dengan Caesar pengaruh analgesik dan anestesia dapat memperlambat pengembalian motilitas dan tonus otot ke keadaan normal.

3) Pengosongan Usus

Selama proses persalinan dan masa awal postpartum terjadi penurunan tonus otot usus. Hal tersebut mempengaruhi mekanisme pengosongan usus sehingga ibu sering mengalami konstipasi pasca melahirkan dan dibutuhkan beberapa hari dalam proses pemulihannya.

i. Muskuloskeletal

Menurut (Rini and Kumala, 2017) adaptasi sistem muskuloskeletal pada masa nifas meliputi:

Perubahan ligamen, pada masa nifas ligamen-ligamen dan diafragma pelvis yang mengalami peregangan sewaktu hamil dan melahirkan akan berangsur-angsur pulih.

Perubahan dinding dan kulit abdomen, sama halnya dengan ligamentum, dinding dan kulit abdomen menjadi agak lunak dan kendur akibat putus-serat-serat kulit dan distensi yang berlangsung lama pada saat hamil. Kondisi tersebut akan pulih kembali dalam waktu 6 minggu setelah persalinan.

Pembentukan Striae, striae adalah perubahan pada dinding abdomen berupa warna yang menyerupai jaringan parut. Selama masa nifas striae akan memudar membentuk garis lurus yang samar.

Simpisis pubis, dapat mengalami pemisahan yang menyebabkan morbiditas maternal. Gejala berupa nyeri tekan pada pubis dan diperberat oleh mobilisasi. Gejala tersebut akan menghilang beberapa minggu atau bulan setelah melahirkan.

j. Endokrin

Segera setelah plasenta lahir hormon-hormon kehamilan mulai menurun. Sistem endokrin akan kembali pada kondisi seperti sebelum hamil. Perubahan hormon yang terjadi selama masa nifas adalah sebagai berikut:

1) Oksitosin

Oksitosin memiliki peran penting pada saat persalinan. Sekresi oksitosin oleh kelenjar hipofisis posterior membantu pelepasan plasenta dan mempertahankan kontraksi uterus agar tidak terjadi perdarahan. Setelah bayi lahir akan dilakukan inisiasi menyusui dini, untuk merangsang produksi ASI serta meningkatkan sekresi oksitosin (Wahyuni, 2018).

2) Prolaktin

Prolaktin adalah hormon yang berperan dalam produksi ASI. Pada ibu yang memberikan ASI eksklusif pada bayinya dan menyusui secara rutin kadar hormon prolaktin akan tetap tinggi dan memberikan umpan balik negatif yakni menekan pematangan folikel dalam ovarium. Sedangkan, pada ibu yang tidak menyusui kadar hormon prolaktin akan menurun dalam waktu 14-21 hari pasca persalinan. Hormon

estrogen dan progesteron akan diproduksi kembali secara normal sehingga akan terjadi proses ovulasi dan menstruasi (Wahyuni, 2018)

3) Hormon plasenta (*Human chorionic gonadotropin*)

Setelah proses pengeluaran plasenta pada saat persalinan dengan cepat hormon HCH akan menurun kemudian menetap sampai 10% dalam 3 jam hingga hari ke 7 setelah persalinan (Mansyur and Dahlan, 2014).

4) Estrogen dan progesteron

Pada saat hamil akan terjadi peningkatan hormon estrogen dalam darah. Hal tersebut akan mempengaruhi hormon antidiuretik. peningkatan hormon antidiuretik akan menyebabkan volume darah meningkat. Selain itu, peningkatan hormon progesteron akan mempengaruhi organ-organ lain yang tersusun oleh otot halus seperti saluran kemih, ginjal, usus, dinding vena, dasar panggul, perineum dan vulva, serta vagina (Wahyuni, 2018)

k. Perubahan payudara

Setelah persalinan payudara mulai menyekresi kolostrum. Kolostrum biasanya keluar dari papila mammae pada hari kedua setelah persalinan. cairan ini mengandung lebih banyak mineral dan asam amino jika dibandingkan dengan ASI (Cunningham, 2012).

Selama kehamilan akan terjadi pengembangan dari alveoli dan ductus lactiferous yang diinduksi oleh hormon estrogen dan progesteron yang meningkat selama kehamilan. Hal tersebut bertujuan untuk mempersiapkan produksi ASI dan laktasi. Hari ketiga setelah persalinan mulai terjadi pembesaran pembuluh darah pada payudara sehingga timbul rasa hangat dan sel-sel acini mulai berfungsi sebagai efek kerja dari hormone laktogenik (Sukma, Hidayati and Jamil, 2017).

l. Penurunan Berat badan

Setelah melahirkan, akan terjadi penurunan berat badan sekitar 5-6 kg yang berasal dari bayi, plasenta dan air ketuban ditambah 2-3 kg melalui air kencing sebagai usaha tubuh untuk mengeluarkan timbunan cairan waktu hamil. Untuk kembali ke berat badan ideal sama seperti sebelum kehamilan dibutuhkan waktu sekitar 6 bulan (Cunningham, 2012).

m. Eliminasi

Setelah persalinan terjadi beberapa perubahan dalam system eliminasi. Berbeda pada saat kehamilan, fungsi ginjal akan menurun setelah persalinan. Hal tersebut terjadi karena penurunan kadar steroid dalam darah. Namun akan kembali normal dalam waktu satu bulan pasca persalinan (Wahyuni, 2018).

Pada masa nifas terjadi peningkatan kapasitas kandung kemih karenanya saat selesai miksi masih tertinggal urine residual yang dapat memudahkan terjadinya infeksi. Selain itu, sering terjadi edema dan hyperemis pada dinding kandung kemih. Terkadang edema pada daerah trigonum akan menyebabkan uretra abrasi sehingga terjadi retensio urine efek konduksi anestesi pada persalinan SC dapat menghambat fungsi neural pada kandung kemih. Pemulihan kandung kemih membutuhkan waktu 5-7 hari pasca persalinan (Wahyuni, 2018).

Pada 24 jam pertama pasca persalinan ibu nifas akan sulit buang air kecil akibat spasme sfingter dan edema leher buli-buli. Namun, 12-36 jam pasca melahirkan ibu mengalami poliuri. Terkadang ibu nifas juga mengalami hematuria akibat proses katalitik involusi, dan acetonuri sebagai akibat pemecahan karbohidrat dan lemak untuk menghasilkan energy pada partus lama (Wahyuni, 2018).

Secara psikologis seorang ibu postpartum akan melalui proses adaptasi psikologis semasa postpartum (Prawirohardjo, 2012). Adaptasi psikologis pada ibu postpartum dimulai ketika dia mulai menjalankan peran dan tanggung jawab barunya yakni merawat dan mengurus bayinya (Sylvén *et al.*, 2017).

Menurut (Rini and Kumala, 2017) dalam menjalani adaptasi setelah melahirkan, ibu akan melalui fase-fase sebagai berikut:

1. Fase taking in (fase ketergantungan)

Fase ini berkelanjutan dari hari pertama sampai hari kedua setelah proses persalinan. Pada fase ini ibu hanya akan focus pada dirinya sendiri dan acuh pada lingkungan sekitarnya. Selain itu, nafsu makan ibu akan meningkat. Kehadiran suami dan keluarga sangat dibutuhkan pada fase ini.

2. Fase taking hold

Fase ini berlangsung antara hari ke tiga sampai 10 postpartum. Ibu merasa khawatir akan ketidakmampuannya merawat bayi. Pada fase ini orang terdekat perlu berhati-hati menjaga komunikasi dengan ibu karena di fase ini ibu bisa sangat sensitive dan mudah tersinggung. Dukungan dari suami dan keluarga sangat dibutuhkan. Saat ini ibu memerlukan informasi dan penyuluhan tentang bagaimana merawat bayi dan dirinya agar timbul rasa percaya diri pada ibu.

3. Fase Letting go

Berlangsung setelah 10 hari melahirkan. Pada fase ini ibu mulai menerima tanggung jawab dan peran barunya sebagai seorang ibu meskipun begitu dukungan dari suami dan keluarga masih sangat dibutuhkan. Suami dan keluarga dapat membantu merawat bayi, mengerjakan urusan rumah tangga agar ibu tidak terlalu terbebani.

B. Konsep Dasar Baby Blues Syndrome

1. Pengertian Baby Blues Syndrome

Gangguan emosional pasca persalinan dibagi menjadi tiga bentuk yaitu *Postpartum Blues*, *Depresi postpartum*, *Psikosis postpartum*.

Baby Blues Syndrome merupakan gangguan psikologis yang bersifat sementara dialami oleh ibu yang baru melahirkan dan biasanya muncul hari ke tiga sampai hari ke sepuluh pasca persalinan (Tulak, Yusriani and Idris, 2019).

Menurut(Cunningham, 2012) *Postpartum blues* adalah gangguan suasana hati yang terjadi pasca melahirkan dan berlangsung selama 3 sampai 6 hari.

2. Faktor Penyebab Baby Blues Syndrome

Penyebab terjadinya Baby Blues Syndrome belum diketahui secara pasti. Namun, beberapa peneliti mengungkap factor – factor yang berperan dalam terjadinya *Baby blues syndrome*.

a. Faktor Biologis

Salah satu factor penyebab *Baby Blues Syndrome* dari dalam diri seseorang adalah hormonal. Ketika seseorang hamil akan terjadi peningkatan kadar hormone estrogen dan progesterone. setelah terjadi proses persalinan maka kadar hormone estrogen dan progesterone menurun tajam mencapai kadar sebelum kehamilan (Saraswati, 2018b).

b. Faktor Demografi (Umur dan Paritas)

Usia mempengaruhi kematangan emosional, fisik maupun psikologis. Sehingga menjadi factor risiko terjadinya *Baby Blues Syndrome* (Tyarini and Resmi, 2020). Menurut Prawirohardjo (2009) usia diatas 20 tahun adalah usia yang aman untuk kehamilan dan persalinan karena telah siap secara fisik, emosional, psikologi, social maupun ekonomi.

Paritas adalah seorang wanita yang pernah melahirkan bayi yang dapat hidup (Viable) (Prawirohardjo, 2012). Paritas juga mempunyai peran dalam terjadinya Baby Blues Syndrome, ibu yang pertama kali melahirkan memiliki stressor yang lebih tinggi dibanding ibu yang sudah pernah melahirkan.

c. Factor Psikologis (Dukungan Keluarga dll)

Menurut (Hymas and Gyrard, 2019) dukungan social dari keluarga, riwayat depresi sebelumnya, dan kesulitan social ekonomi berpengaruh terhadap kejadian *Baby Blues Syndrome*.

Allah SWT berfirman dalam Q.S Maryam/19: 27-28

فا نتت به قومها تحمله قالوايمريم لقد جننت شيئا فريتا(٢٧) ياخت هرون ما كان ابوك
امر اسوءوما كا نت امك بغيتا(٢٨)

Terjemahannya:

27. Kemudian dia (Maryam) membawa dia (bayi itu) kepada kaumnya dengan menggendongnya. Mereka (Kaumnya) berkata “Wahai Maryam! Sungguh engkau telah membawa sesuatu yang sangat mungkar.

28. wahai saudara perempuan harun (Maryam)! Ayahmu bukan seorang yang buruk perangai dan ibumu bukan seorang perempuan pezina.

Di dalam ayat tersebut diceritakan bagaimana orang-orang di sekitar Maryam memperlakukannya setelah melahirkan. Dibalik keletihan nya setelah mengandung dan melahirkan. Maryam harus bertahan menghadapi cacian dari orang-orang di sekitarnya.

Kekuatan seorang ibu setelah melahirkan akan benar-benar pulih setelah melewati masa nifas sehingga dalam masa itu dibutuhkan dukungan dari suami dan keluarga agar dapat membuat ibu merasa aman dan diperhatikan (Hymas and Gyrard, 2019).

d. Faktor social

1) Tingkat Pendidikan

Tingkat pendidikan mempengaruhi cara berpikir seseorang dan bagaimana dia dalam memandang sebuah situasi termasuk *Baby Blue Syndrome*. (Chasanah, Pratiwi and Martuti, 2016).

2) Status Perkawinan

3) Keadaan social ekonomi

Stress dapat dipengaruhi oleh keadaan ekonomi. Ibu nifas yang memiliki kondisi ekonomi yang rendah akan berpengaruh terhadap kondisi psikologisnya.

Kemungkinan terjadinya baby blues syndrome pada keluarga dengan penghasilan rendah adalah 4,464 kali (Alifah, 2016).

4) Kenyataan persalinan yang tidak sesuai dengan harapan

Ketika bayi yang dilahirkan tidak sesuai dengan yang diharapkan seperti jenis kelamin yang tidak sesuai, bayi dengan cacat bawaan ataupun kesehatan bayi yang kurang baik akan mempengaruhi kondisi psikologis ibu (Oktiriani, 2017).

Kelahiran anak yang tidak sesuai dengan apa yang diharapkan pernah dialami oleh salah satu figur perempuan yang disebutkan dalam Al-Qur'an. Perempuan tersebut adalah istri Ali-Imran.

Hannah mengharapkan lahirnya seorang anak yang berjenis kelamin laki-laki. Namun, Allah berkehendak lain dan lahirlah seorang anak yang berjenis kelamin perempuan. Kenyataan tersebut tidak membuatnya marah dia justru langsung berdoa dan berserah diri kepada Allah. Kisah tersebut diabadikan dalam Q.S Ali-Imran/3:35.

اذقالت امرأت عمرن رب اني نذرت لك مافي بطني محررا فتقبل مني انك انت السميع
العليم(٣٥)

Terjemahannya:

(Ingatlah), ketika istri imran berkata “Ya Tuhanku, sesungguhnya aku bernazar kepada-Mu, apa (janin) yang dalam kandungan ku (kelak) menjadi hamba yang mengabdikan (kepada-Mu), maka terimalah (nazar itu) dariku. Sungguh, engkau yang maha mendengar, maha mengetahui.

5) Kehamilan yang direncanakan

Kesiapan dalam menyambut kehamilan dapat dilihat dari kesiapan dan respon emosinya dalam menerima kehamilan (Aerisca, Helina and Vitriani, 2017). Penelitian yang dilakukan oleh Susanti dkk dengan jumlah responden sebanyak 72 orang 43 (100%) diantaranya tidak siap menjadi orang tua dan kesemuanya mengalami *Baby Blues Syndrome*. Sedangkan 29 orang yang siap menjadi orang tua 23 (79,3%) orang

diantaranya mengalami *Baby blues syndrome* sementara 6 (20,7%) orang lainya tidak mengalami *Baby Blues Syndrome* (Susanti and Sulistiyanti, 2017).

3. Gejala Baby Blues Syndrome

Baby Blues Syndrome ditandai dengan adanya perasaan sedih, mudah menangis (*tearfulness*), mudah tersinggung (*irritable*), cemas, nyeri kepala (*Headache*), perasaan yang labil, menyalah kan diri sendiri, merasa tidak berdaya, gangguan tidur dan nafsu makan (*appetite*) (Rahmandani, Karyono and Dewi, 2016).

Gejala – gejala yang muncul dan dirasakan oleh ibu yang mengalami *Baby Blues Syndrome* diantaranya, mudah merasa lesu, kelelahan, waktu tidur yang berkurang, malas, selalu merasa khawatir, cemas, tegang dan cenderung mengabaikan bayinya (Tyarini and Resmi, 2020).

Menurut Kemenkes (2018) *Baby Blues Syndrome* memiliki gejala sebagai berikut:

- a. Sedih
- b. Cemas tanpa sebab
- c. Mudah menangis tanpa sebab
- d. Euphoria, kadang tertawa
- e. Tidak sabar
- f. Tidak percaya diri
- g. Sensitive
- h. Mudah tersinggung (*Iritibilitas*)
- i. Merasa kurang menyayangi bayinya

4. Dampak Baby Blues Syndrome

Baby Blues Syndrome dapat berpengaruh terhadap produksi Air Susu Ibu (ASI) hal tersebut terjadi karena kondisi stress pada ibu akan mengakibatkan pengeluaran hormone adrenalin dan kortisol sehingga menghambat pengeluaran hormone prolactin dan oksitosin. Selain itu, akan mempengaruhi hubungan ibu dan suami (Fatmawati, 2015).

Gangguan Psikososial dapat menimbulkan masalah seperti terputusnya ikatan tali kasih ibu dan anak. Ibu dengan gangguan psikososial cenderung tidak memberikan ASI kepada bayinya (Fatmawati, N and Budiati, 2018).

Meskipun hanya bersifat sementara *Baby Blues Syndrome* dikhawatirkan berlanjut menjadi *PostPartum Depression* (PPD) atau psikosis postpartum yang akan memberikan gejala lebih berat berupa penolakan ibu terhadap kenyataan seperti merindukan masa lajangnya yang tidak perlu repot mengurus bayi atau bahkan ingin menyakiti bayi dan dirinya sendiri (Oktiriani, 2017).

5. Pendekatan Spiritual *Baby Blues Syndrome*

Penelitian yang dilakukan oleh (Azizah, 2016) Konstruksi *Baby Blues Syndrome* dapat dicegah dengan terapi mendengarkan AL-Qur'an.

AL-Qur'an merupakan obat dari segala macam penyakit baik rohani maupun jasmani. Seperti yang dijelaskan dalam Q.S Al-Isra'/17: 82

وَنُنَزِّلُ مِنَ الْقُرْآنِ مَا هُوَ شِفَاءٌ وَرَحْمَةٌ لِّلْمُؤْمِنِينَ ۖ وَلَا يَزِيدُ الظَّالِمِينَ إِلَّا خَسَارًا (٨٢)

Terjemahannya:

Dan kami turunkan dari Al-Qur'an (sesuatu) yang menjadi penawar dan rahmat bagi orang yang beriman. Sedangkan bagi orang yang zalim Al-Qur'an itu hanya akan menambah kerugian.

Dalam tafsir Al-Misbah disebutkan bahwa ayat ini adalah sebagai bantuan dari Allah, sehingga segala bentuk kesulitan akan. Kebahagiaan hidup yang dirasakan oleh umat Islam merupakan rahmat dari Allah SWT (Shihab, 2002).

Pendekatan berbasis agama memiliki andil yang sangat besar dalam penanganan berbagai jenis penyakit. (Yunus, 2019) menjelaskan bahwa penyakit non-fisik (penyakit mental) dapat ditangani dengan ruqyah. Penanganan tersebut bertujuan untuk meningkatkan sisi spiritual agar menjadi kekuatan untuk mengatasi penyakit mental.

Baby Blues merupakan suatu sindroma gangguan suasana hati, maka dalam penanganannya dianjurkan untuk membaca dan mendengarkan ayat-ayat suci Al-Qur'an agar suasana hati ibu nifas menjadi tenang (Azizah, 2016).

Kembali melihat kisah dua figur perempuan yang diceritakan dalam Al-Qur'an yakni Maryam dan Ibunya Hannah. Bagaimana mereka menyelesaikan masalah yang bisa menjadi stressor terjadinya baby blues syndrome atau bahkan kondisi yang lebih parah yakni depresi postpartum.

Allah Berfirman dalam Q.S Ali imran/3:36

فَلَمَّا وَضَعَتْهَا قَالَتْ رَبِّ انِّي وَضَعْتُهَا اُنْثَىٰ وَاِنَّهُ لَكُلٌّ وَلَيْسَ الذَّكَرُ كَالْاُنْثَىٰ وَاِنِّي سَمِيْتُهَا مَرْيَمَ وَاِنِّي اَعِيْذُهَا بِكَ وَذُرِّيَّتُهَا مِنَ الشَّيْطَانِ الرَّجِيْمِ (۳۶)

Terjemahannya:

Maka ketika melahirkannya, dia berkata “Ya Tuhanku, aku telah melahirkan anak perempuan.” Padahal Allah lebih tahu apa yang dia lahirkan, dan laki-laki tidak sama dengan perempuan. “Dan aku memberinya nama Maryam, dan aku mohon perlindunganmu untuknya dan anak cucunya dari (gangguan) setan yang terkutuk.

Kisah Maryam disebutkan dalam Q.S Maryam/19: 24-26

فَنَادِيهَا مِنْ تَحْتِهَا اَلَا تَحْزَنِي قَدْ جَعَلَ رَبُّكَ تَحْتِكَ سَرِيًّا (۲۴) وَهَزِي لِيْكَ بِجَذْعِ النَّخْلَةِ تَسْقُطُ عَلَيْكَ رَطْبًا جَنِيًّا (۲۵) فَكُلِي وَاشْرَبِي وَقَرِّي عَيْنًا فَاَمَاتِيْنَ مِنْ الْبَشَرِ اِحْدَا قَقَوْلِي اِنِّي نَذَرْتُ لِرَحْمٰنٍ صَوْمًا فَلَنْ اَكْلَمَ الْيَوْمَ اَنْسِيًّا (۲۶)

terjemahannya:

24. Maka dia (Jibril) berseru kepadanya dari tempat yang rendah, “janganlah engkau bersedih hati, sesungguhnya Tuhanmu telah menjadikan anak sungai di bawahmu.

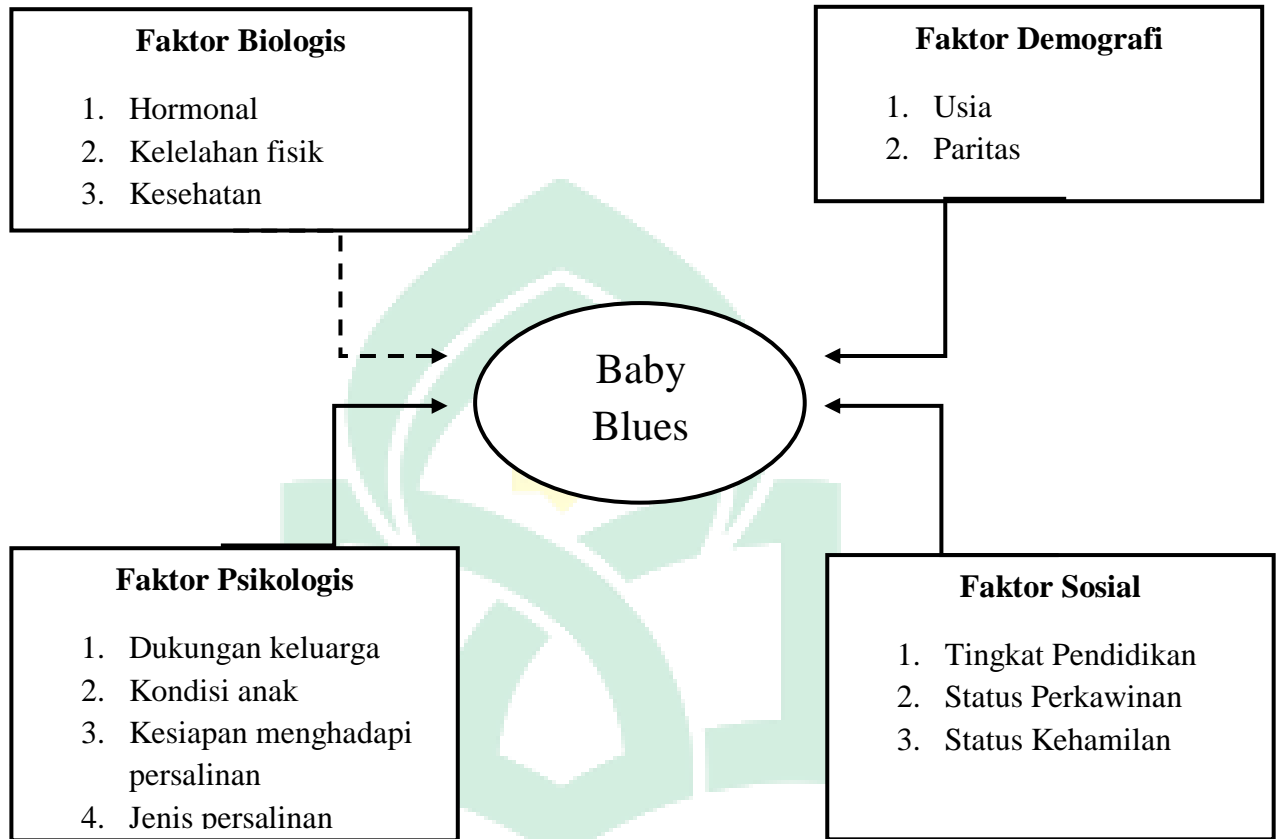
25. Dan goyangkanlah pangkal pohon kurma itu ke arahmu, niscaya (pohon) itu akan menggugurkan buah kurma yang masak kepadamu.

26. Maka makan, minum dan bersenang hatilah engkau. Jika engkau melihat seseorang maka katakanlah, sesungguhnya Aku telah bernazar berpuasa untuk Tuhan yang maha pengasih, maka aku tidak akan berbicara dengan siapa pun hari ini.

Berdasarkan kedua ayat tersebut, Maryam dan ibunya Hannah berdoa dan berserah diri kepada Allah. Di samping itu, mereka tetap mengusahakan yang terbaik untuk diri sendiri dan anak mereka. Sikap itulah yang membuatnya berhasil terhindar dari gangguan psikologi pasca persalinan.



C. Kerangka Teori



Bagan 2.1 Kerangka Teori

Keterangan:




: Variabel yang diteliti



: Variabel yang tidak diteliti

D. Kerangka Konsep



Keterangan:



: Variabel Independen



: Variabel Dependen

Bagan 2.2 Kerangka Konsep

BAB III

METODOLOGI PENELITIAN

A. Jenis dan lokasi penelitian

Penelitian ini menggunakan metode campuran (*mixed method*) dengan menggabungkan metode penelitian kuantitatif dan kualitatif. Dalam penelitian ini digunakan strategi metode campuran sekuensial atau bertahap dengan desain penelitian *sequential explanatory designs* dimana pengambilan data kuantitatif dan kualitatif dilakukan dalam dua tahap dengan penekanan utama pada metode kuantitatif.

Penelitian dilaksanakan di Puskesmas Salotungo, Puskesmas Batu-Batu dan Puskesmas Cangadi pada bulan Desember 2020- Januari 2021.

B. Populasi dan Sampel

Populasi dalam penelitian ini adalah seluruh ibu nifas di wilayah kerja Puskesmas Salotungo, Puskesmas Batu-Batu dan Puskesmas Cangadi yang melahirkan pada bulan Desember 2020 – 21 Januari 2021.

Teknik pengambilan sampel pada penelitian ini adalah *purposive sampling*, yaitu teknik pengambilan sampel secara *non-probability sampling*. Sampel dalam penelitian ini adalah ibu nifas di wilayah kerja Puskesmas Salotungo, Puskesmas Batu-Batu dan Puskesmas Cangadi yang memenuhi kriteria inklusi.

a. Kriteria inklusi pada penelitian ini adalah:

- 1) Ibu nifas hari 1 – hari ke 14
- 2) Ibu yang bayinya masih hidup
- 3) Ibu yang bersedia menjadi responden
- 4) Ibu yang bisa baca tulis
- 5) Ibu yang bisa mengaplikasikan smartphone

b. Kriteria eksklusi pada penelitian ini adalah:

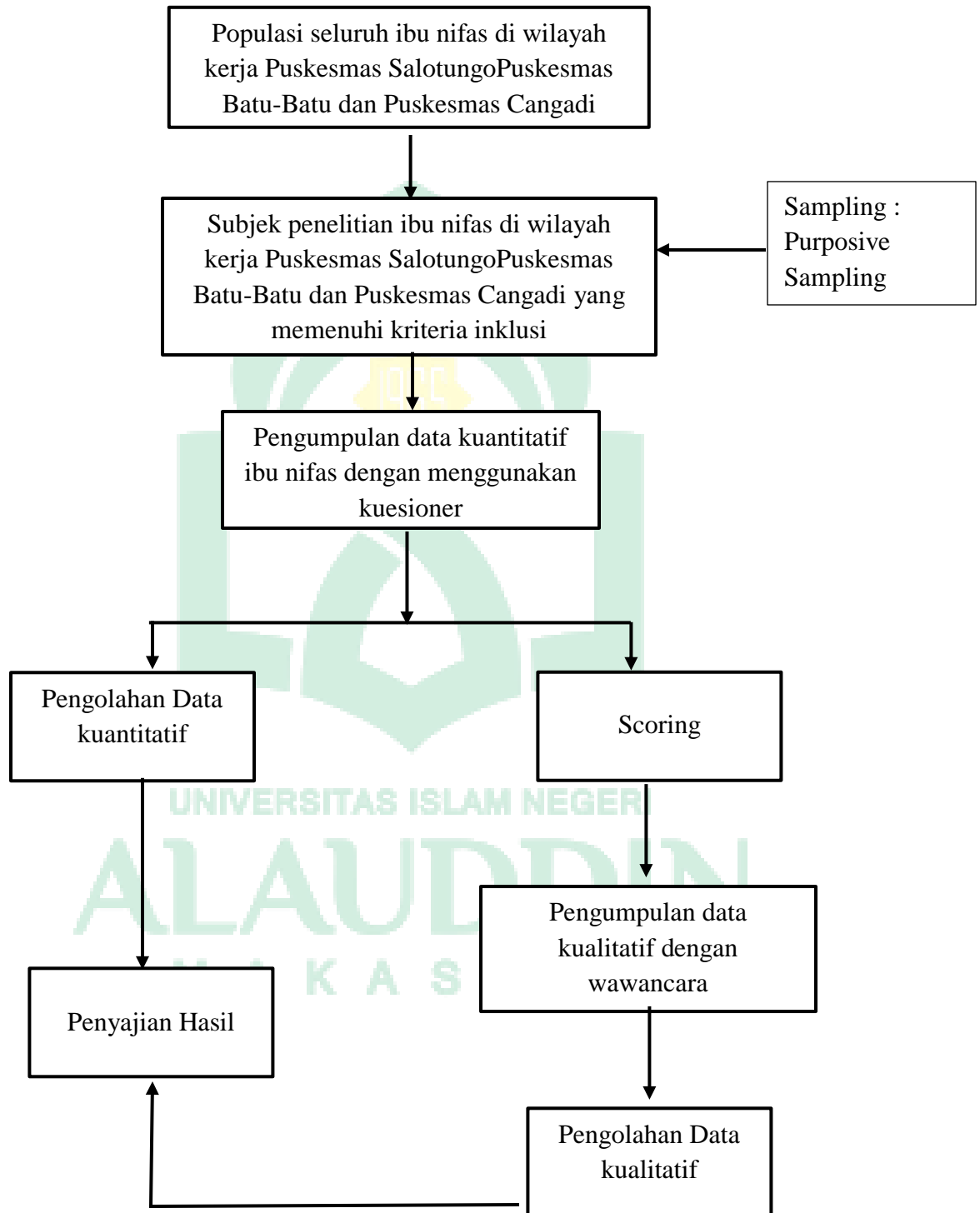
- 1) Ibu yang memiliki kondisi lemah
- 2) Ibu yang mengalami gangguan psikiatri

C. Metode pengumpulan data

Sumber data dari penelitian ini adalah data primer yang diperoleh dari pengisian kuesioner dan wawancara dengan pertanyaan terbuka mengenai penyebab *Baby blues Syndrome* pada responden



D. Kerangka Kerja



E. Instrumen Penelitian

Pada penelitian ini data responden dikumpulkan dengan menggunakan instrumen sebagai berikut:

1. Kuesioner identitas responden
2. Kuesioner kesiapan menghadapi persalinan

Kuesioner ini terdiri atas 15 pertanyaan tertutup dengan menggunakan 2 alternatif pilihan yaitu Setuju (YA), Tidak Setuju (TIDAK). Skor untuk pertanyaan positif untuk jawaban YA adalah 1 dan jawaban TIDAK adalah 0. Sedangkan Skor untuk pertanyaan negatif untuk jawaban YA adalah 0 dan jawaban TIDAK adalah 1 (Rante, 2018).

Kriteria objektif

- a. Kategori Sangat Siap, jika persentase skor jawaban 76% -100%
- b. Kategori Siap, jika persentase skor jawaban 56% -75%
- c. Kategori kurang siap, jika persentase skor jawaban benar < 55%

3. Instrument *Edinburgh Postpartum Depression Scale* (EPDS)

EPDS merupakan Instrumen pengukuran Baby Blues Syndrome yang terdiri atas 10 pertanyaan dan setiap pertanyaan memiliki nilai yang berbeda pada jawabannya. Untuk pertanyaan nomor 1, 2 dan 4 diberi nilai 0 untuk jawaban a, 1 untuk jawaban b, 2 untuk jawaban c, 3 untuk jawaban d. Sedangkan, untuk soal nomor 3, 5, 6, 7, 8, 9 dan 10 diberi nilai sebaliknya 3 untuk jawaban a, 2 untuk jawaban b, 1 untuk jawaban c, 0 untuk jawaban d (Alifah, 2016).

Interpretasi Nilai EPDS adalah interval 0-9 normal, ≥ 10 post partum blues atau depresi.

4. Instrumen Pengukuran dukungan sosial yakni kuesioner *Postpartum Depression Predictors Inventory* (PDPI) (Alifah, 2016).

Kuesioner PDPI terdiri atas 12 pertanyaan dengan dua pilihan jawaban yaitu YA atau TIDAK. Jumlah jawaban YA kemudian dijumlahkan dan dikategorikan sebagai berikut:

- a. Skor jawaban YA $>50\%$ artinya ada dukungan sosial, bila skor jawaban YA $> 50\%$
- b. Skor jawaban YA $< 50\%$ artinya tidak ada dukungan sosial

5. Instrumen untuk menentukan status kehamilan (Alifah, 2016)

6. Panduan wawancara

Panduan wawancara berisi semua pertanyaan yang akan diajukan kepada responden.

7. Alat perekam

Alat ini digunakan untuk merekam proses wawancara antara peneliti dengan responden penelitian

8. Alat komunikasi (*handphone*)

Alat yang digunakan sebagai media wawancara jarak jauh antara peneliti dan responden penelitian.

F. Pengolahan dan Analisis data

1. Data Kuantitatif

Data yang didapatkan dibuat dalam bentuk presentasi dan tabel distribusi frekuensi dengan pengolahan tabel kemudian dilakukan pengolahan secara sistematis dan harus melalui tahapan sebagai berikut:

a. *Editing*

Mengecek kembali data yang telah didapatkan dan melengkapi data yang belum lengkap.

b. *Coding*

Data responden diklasifikasikan sesuai kategorinya masing-masing dengan kode yang berbeda pada setiap kategori.

c. *Entry data*

Data responden diproses dengan memasukkannya ke dalam program komputer.

d. *Tabulasi data*

Meringkas data yang masuk ke dalam tabel-tabel yang telah disiapkan.

Data yang kemudian dianalisis menggunakan aplikasi SPSS for windows. Adapun jenisnya adalah sebagai berikut:

a. *Analisis Univariant*

Analisis ini bertujuan untuk menjelaskan frekuensi distribusi, seperti karakteristik responden, variabel dependen dan variabel independen.

b. *Analisis Bivariant*

Analisis bivariant dengan menggunakan uji *Chi Square* tabel 2x2 Analisis ini bertujuan untuk mengetahui hubungan antara variabel dependen dan variabel independen.

Dasar pengambilan keputusan penerimaan hipotesis yaitu tingkat kepercayaan 95%. Apabila nilai $\text{sig } p > 0,05$ maka hipotesis penelitian H_0 diterima. Apabila nilai $\text{sig } p \leq 0,05$ maka hipotesis penelitian H_0 ditolak

2. *Data Kualitatif*

a. *Reduksi data*

Reduksi data adalah proses penyederhanaan dan transformasi data yang diperoleh selama proses wawancara dengan membuang atau mengurangi informasi yang tidak perlu.

b. Penyajian data

Pada langkah ini semua informasi penting yang didapatkan selama proses wawancara dirangkai kemudian disajikan dalam gambaran deskriptif

c. Verifikasi data

Membuat kesimpulan berdasarkan pemahaman terhadap data yang telah disajikan.

A. Etika Penelitian

1. *Informed consent*

Dalam hal ini diberikan penjelasan kepada responden tentang penelitian yang akan dilakukan. Apabila responden setuju maka dipersilahkan untuk menandatangani lembar persetujuan penelitian sebelum dilibatkan dalam penelitian.

2. *Anonymity*

Penelitian ini menjamin kerahasiaan hal-hal yang bersifat pribadi dari responden. Pada lembar kuesioner hanya dituliskan inisial responden dan di lembar pengumpulan data menggunakan kode.

3. *Confidentiality*

Peneliti wajib untuk menjaga kerahasiaan responden dan tidak membagikan informasi identitas responden.

BAB IV

Hasil Dan Pembahasan

A. Hasil Penelitian

1. Hasil Penelitian Kuantitatif

a. Analisis Univariat

Pada analisis ini akan dilakukan pengukuran frekuensi dan persentase dari masing-masing variabel untuk melihat distribusi dari subjek yang akan diteliti. Hasil yang diperoleh dapat dilihat pada tabel berikut ini:

Tabel 4.1 Distribusi frekuensi *Baby Blues Syndrome*

Baby Blues Syndrome	Frekuensi	Persentase
Ya	15	45,5
Tidak	18	54,5
Jumlah	33	100

Tabel 4.1 menunjukkan responden yang mengalami *Baby Blues Syndrome* sebanyak 15 (45,5%) dan 18 (54,5%) responden tidak mengalami *Baby Blues Syndrome*.

Tabel 4.2 Distribusi frekuensi Usia

Usia	Frekuensi	Persentase
<20 tahun dan >35 tahun	9	27,3
20-35 tahun	24	72,2
Jumlah	33	100

Tabel 4.2 menunjukkan ibu nifas yang berusia <20 tahun dan >35 tahun sebanyak 9 (27,3%), sedangkan ibu nifas yang berusia 20-35 tahun sebanyak 24 (72,7%).

Tabel 4.3 Distribusi frekuensi paritas

Paritas	Frekuensi	Persentase
Primipara	12	36,4
Multipara	21	63,3
Jumlah	33	100

Tabel 4.3 Menunjukkan ibu nifas dengan status primipara sebanyak 12 (36,4%), sedangkan ibu nifas dengan status multipara sebanyak 21 (63,3%).

Tabel 4.4 Distribusi frekuensi pendidikan

Pendidikan	Frekuensi	Persentase
Rendah (SD-SMP)	14	42,4
Tinggi (SMA-Perguruan tinggi)	19	57,6
Jumlah	33	100

Tabel 4.4 Menunjukkan Ibu nifas dengan pendidikan rendah (SD-SMP) sebanyak 14 (42,4%), sedangkan ibu nifas yang berpendidikan tinggi (SMA-Perguruan tinggi) sebanyak 19 (57,6%).

Tabel 4.5 Distribusi frekuensi pekerjaan

Pekerjaan	Frekuensi	Persentase
Tidak Bekerja	30	90,9
Bekerja	3	9,1
Jumlah	33	100

Tabel 4.5 Menunjukkan Sebanyak 30 (90,9%) ibu nifas tidak memiliki pekerjaan, sedangkan ibu nifas yang memiliki pekerjaan sebanyak 3 (9,1%).

Tabel 4.6 Distribusi frekuensi status perkawinan

Status Perkawinan	Frekuensi	Persentase
Kawin	33	100
Cerai	0	0
Jumlah	33	100

Tabel 4.6 Menunjukkan Ibu nifas dengan status kawin Sebanyak 33 (100%), sedangkan ibu nifas dengan status tidak kawin sebanyak 0 (0,0%)

Tabel 4.7 Distribusi frekuensi dukungan sosial

Dukungan Sosial	Frekuensi	Persentase
Tidak mendukung	1	3,0
Mendukung	32	97,0
Jumlah	33	100

Tabel 4.7 Menunjukkan Ibu nifas yang tidak mendapatkan dukungan sosial sebanyak 1 (3,0%), sedangkan ibu nifas yang mendapatkan dukungan sosial sebanyak 32 (97,0%).

Tabel 4.8 Distribusi frekuensi status kehamilan

Status Kehamilan	Frekuensi	Persentase
Dinginkan	33	100
Tidak diinginkan	0	0
Jumlah	33	100

Tabel 4.8 Menunjukkan ibu nifas dengan status kehamilan diinginkan Sebanyak 33 (100%), sedangkan ibu nifas dengan status kehamilan tidak diinginkan sebanyak 0 (0,0%).

Tabel 4.9 Distribusi frekuensi kesiapan menghadapi persalinan

Status Perkawinan	Frekuensi	Persentase
Kurang siap	0	0
Siap	4	12,1
Sangat siap	29	87,9
Jumah	33	100%

Tabel 4.9 Menunjukkan ibu nifas yang kurang siap menghadapi persalinan sebanyak 0%, ibu nifas yang siap menghadapi persalinan Sebanyak 4 (12,1%), dan ibu nifas sangat siap menghadapi persalinan 29 (87,9%).

Tabel 4.10 Distribusi frekuensi kondisi anak

Kondisi Anak	Frekuensi	Persentase
Normal/Sehat	33	100
Sakit	0	0
Jumlah	33	100

Tabel 4.10 Menunjukkan Ibu nifas dengan kondisi anak normal atau sehat Sebanyak 33 (100%), sedangkan ibu nifas dengan kondisi anak normal sebanyak 0 (0,0%).

Tabel 4.11 Distribusi frekuensi jenis persalinan

Jenis Persalinan	Frekuensi	Persentase
Normal	31	93,3
Sectio Secaria	2	6,1
Jumlah	33	100

Tabel 4.11 Menunjukkan Ibu nifas dengan persalinan normal Sebanyak 31 (93,3%), sedangkan ibu nifas dengan persalinan Sectio Secaria sebanyak 2 (6,1%).

b. Analisis Bivariat

1) Hubungan usia dengan kejadian *Baby Blues Syndrome*

Tabel 4.12 Distribusi hubungan usia dengan kejadian *Baby Blues Syndrome*

Usia	Baby Blues Syndrome				Total		P	OR
	Ya		Tidak		N	%		
	N	%	N	%				
< 20 tahun dan > 35 Tahun	5	55,6	4	44,4	9	100	0,697	0,571 (0,122-2,679)
20 – 35 tahun	10	41,7	14	58,3	24	100		
Jumlah	15	45,5	18	54,5	33	100		

Berdasarkan tabel 4.12 Persentase kejadian *Baby Blues Syndrome* pada ibu yang berusia <20 tahun dan > 35 tahun sebanyak 55,6% sedangkan ibu yang berusia 20-35 tahun sebanyak 41,7%. Berdasarkan hasil analisis dengan menggunakan uji Fisher Exact didapatkan tingkat signifikansi *p-value* sebesar 0,697 ($p > 0,05$) artinya tidak terdapat hubungan yang signifikan antara usia dengan kejadian *Baby Blues Syndrome*. Nilai OR 0,571 dengan CI 95% antara 0,122-2,679).

2) Hubungan paritas dengan kejadian *Baby Blues Syndrome*

Tabel 4.13 Distribusi hubungan paritas dengan kejadian *Baby Blues Syndrome*

Paritas	Baby Blues Syndrome				Total		P	OR
	Ya		Tidak		N	%		
	N	%	N	%				
Primipara	7	58,3	5	41,7	12	100	0,447	0,44 (0,103-1,868)
Multipara	8	38,1	13	61,9	21	100		
Jumlah	15	45,5	18	54,4	33	100		

Berdasarkan tabel 4.13 ibu dengan status primipara sebanyak 58,3% mengalami *Baby Blues Syndrome* sedangkan ibu multipara sebanyak 38,1%. Hasil uji chi square menunjukkan tingkat signifikansi *p-value* sebesar 0,447 ($p > 0,05$) artinya

artinya antara paritas dengan kejadian *Baby Blues Syndrome* tidak terdapat hubungan yang signifikan. Nilai OR 0,44 dengan CI 95% antara 0,103-1,868).

3) Hubungan pendidikan dengan kejadian *Baby Blues Syndrome*

Tabel 4.14 Distribusi hubungan pendidikan dengan kejadian *Baby Blues Syndrome*

Pendidikan	Baby Blues Syndrome				Total	P	OR
	Ya		Tidak				
	N	%	N	%			
Rendah	8	57,1	6	42,9	14	100	0,421 (0,107-1,793)
Tinggi	7	36,9	12	63,2	19	100	
Jumlah	15	54,5	18	54,5	33	100	

Berdasarkan tabel 4.14 persentase ibu dengan pendidikan rendah yang mengalami *Baby Blues Syndrome* sebanyak 57,1% dan ibu dengan pendidikan tinggi sebanyak 36,9%. Hasil analisis dengan uji chi square menunjukkan tingkat signifikansi *p-value* sebesar 0,421 ($p > 0,05$) artinya antara pendidikan dengan kejadian *Baby Blues Syndrome* tidak terdapat hubungan yang signifikan. Nilai OR 0,438 dengan CI 95% antara 0,107-1,793).

4) Hubungan pekerjaan dengan kejadian *Baby Blues Syndrome*

Tabel 4.15 Distribusi hubungan pekerjaan dengan kejadian *Baby Blues Syndrome*

Pekerjaan	Baby Blues Syndrome				Total	P	OR
	Ya		Tidak				
	N	%	N	%			
Tidak bekerja	15	50	15	50	30	100	0,308 (0,350-0,715)
Bekerja	0	0,0	3	100	3	100	
Jumlah	15	45,5	18	54,5	33	100	

Berdasarkan tabel 4.15 persentase ibu tidak bekerja yang mengalami baby blues syndrome sebanyak 50.0% dan ibu yang bekerja sebanyak 0,0%. Hasil analisis dengan menggunakan uji Fisher Exact didapatkan tingkat signifikansi *p-value* sebesar 0,308 ($p>0,05$) artinya antara pekerjaan dengan kejadian *Baby Blues Syndrome* tidak ada hubungan yang bermakna. Nilai OR 0,500 dengan CI 95% antara 0,350-0,715).

5) Hubungan jenis persalinan dengan kejadian *Baby Blues Syndrome*

Tabel 4.16 Distribusi hubungan jenis persalinan dengan kejadian *Baby Blues Syndrome*

Jenis Persalinan	Baby Blues Syndrome				Total		P	OR
	Ya		Tidak		N	%		
	N	%	N	%				
Normal	15	48,4	16	51,6	31	100	0,489 (0,367-0,726)	0,518
Sectio Cecaria	0	0,0	2	100	2	100		
Jumlah	15	45,5	18	54,5	33	100		

Berdasarkan tabel 6 persentase ibu dengan persalinan normal yang mengalami baby blues syndrome sebanyak 48,4.% dan ibu dengan persalinan cecaria sebanyak 0,0%. Hasil analisis dengan menggunakan uji Fisher Exact didapatkan tingkat signifikansi *p-value* sebesar 0,489 ($p>0,05$) artinya antara jenis persalinan dengan kejadian *Baby Blues Syndrome* tidak ada hubungan yang bermakna. Nilai OR 0,518 dengan CI 95% antara 0,367-0,726).

2. Hasil Penelitian Kualitatif

Setelah dilakukan Scoring hasil pengisian kuesioner *Edinburgh Postpartum Depression Scale* (EPDS) didapatkan 15(45,5%) ibu nifas mengalami *Baby Blues Syndrome* kemudian dilakukan wawancara dengan pertanyaan terbuka untuk mengetahui faktor-faktor yang mempengaruhi kejadian *Baby Blues Syndrome* pada masing-masing ibu. Hasil yang didapatkan adalah sebagai berikut:

a. Pengalaman menyusui

Dari hasil penelitian di dapatkan 8 (53,3%) dari 15 ibu nifas mengalami kesulitan menyusui. Berikut pernyataan beberapa Responden:

“Kasian ka liat anakku karena tidak bisa minum ASI” (R, 20 th)

“Anakku tidak bisa menyusui karena putingku tenggelam terpaksa minum susu formula saja” (Sr, 29 th)

b. Jarak Kehamilan

Dari hasil penelitian 5 (33%) dari 15 ibu yang mengalami Baby Blues Syndrome memiliki jarak kelahiran kurang dari 2 tahun. Berikut pernyataan beberapa responden:

“ anak pertamaku usia 14 bulan .. baru nakal sekali (S, 28 th)

“anak keduaku maumi 2 tahun” (R, 33 th)

c. Budaya Nifas

Dari hasil penelitian 13 (86,6%) dari 15 ibu nifas yang mengalami *Baby Blues Syndrome* menerapkan budaya tidak boleh keluar rumah selama masa nifas. Berikut pernyataan beberapa responden:

“ iya tidak pernahka saya keluar karena masih kecil anakku, na pemmaliang taumatoae” (R, 38 th)

“iya, ada memang yang seperti itu, tapi saya tetap ja keluar (R, 17 th)

“Dilarangka sama mertuaku keluar-keluar dulu” (N, 19 th)

B. Pembahasan

1. Pembahasan Hasil Kuantitatif

a. Hubungan usia dengan kejadian Baby Blues Syndrome

Usia menggambarkan waktu keberadaan makhluk hidup. Usia dikatakan dapat mempengaruhi kesehatan seseorang karena berhubungan dengan peningkatan dan penurunan fungsi tubuh.

Hasil penelitian yang dilakukan di Puskesmas Salotungo, Puskesmas Cangadi dan Puskesmas Batu-Batu menunjukkan bahwa tidak terdapat hubungan yang bermakna antara usia dengan kejadian baby blues syndrome (p -value 0,697). Hasil penelitian ini sejalan dengan penelitian Ramadhani (2019) yang menyebutkan bahwa tidak terdapat hubungan yang bermakna antara usia dengan kejadian *postpartum blues*. Begitu pula dengan penelitian yang dilakukan oleh Yusrina (2017) dengan judul hubungan usia dan jenis persalinan dengan kejadian *postpartum blues* penelitian tersebut menjelaskan bahwa tidak terdapat hubungan yang bermakna antara usia dengan kejadian *postpartum blue*.

Usia saat hamil dan melahirkan terkadang dihubungkan dengan kesiapan seorang perempuan untuk menjadi seorang ibu. Usia 20-35 tahun merupakan usia yang ideal untuk hamil dan melahirkan. Komplikasi selama kehamilan dan persalinan pada usia ini tergolong rendah. Berbanding terbalik dengan kehamilan dan persalinan di usia <20 tahun atau > 35 tahun (BKKBN, 2007).

Menurut Kurniasari and Astuti (2015), komplikasi pada saat persalinan tidak mempengaruhi kondisi ibu setelah persalinan terutama apabila kondisi anak lahir dalam keadaan normal dan sehat serta tidak ada penyulit selama persalinan. Pada penelitian ini keseluruhan sampel yakni sebanyak 33 ibu nifas melahirkan bayi dengan kondisi sehat atau normal. Selain itu, ada beberapa aspek lain yang berperan dalam terjadinya baby blues syndrome seperti kondisi hormonal setelah persalinan. (Yusrina, 2017 Ramadhani, 2019)

b. Hubungan **paritas** dengan kejadian *Baby Blues Syndrome*

Paritas adalah jumlah anak yang dilahirkan dalam kondisi hidup (BKKBN, 2017).

Pada penelitian ini didapatkan bahwa tidak terdapat hubungan yang bermakna antara paritas dengan kejadian *Baby Blues Syndrome* dengan nilai *p-value* 0,447 ($p > 0,05$). Hasil penelitian tersebut didukung oleh penelitian yang dilakukan oleh Mardatillah *et.all* (2019) pada 40 ibu nifas dengan hasil uji statistik diperoleh nilai *p* 1,00 sehingga disimpulkan tidak terdapat hubungan antara paritas dengan kejadian *Baby Blues Syndrome*. Sejalan pula dengan penelitian yang dilakukan oleh Masruroh (2013) dengan nilai *p-value* 0,253 artinya tidak terdapat hubungan yang signifikan antara paritas dengan kejadian *Baby Blues Syndrome*.

Baby blues syndrome dapat terjadi pada ibu primipara maupun multipara dengan stressor yang berbeda. Kecenderungan ibu primipara mengalami baby blues syndrome dikarenakan belum adanya pengalaman dan proses persalinan yang lama. Sedangkan, pada ibu multipara disebabkan karena adanya rasa takut dan tegang akibat pengalaman sakit yang dirasakan pada persalinan sebelumnya. (Mardatillah *et.all*, 2019, Ramadhani, 2019)

Berbeda dengan penelitian yang dilakukan oleh Sari *et.all* (2020) pada penelitian ini didapatkan hubungan yang signifikan antara paritas dengan kejadian baby blues syndrome.

Hal mungkin terjadi karena adanya perbedaan pada faktor-faktor lain. Menurut Susanti, (2016) *Baby Blues Syndrome* merupakan mekanisme multifactorial artinya kejadian *Baby Blues Syndrome* tidak hanya dipengaruhi oleh satu faktor. Salah satu faktor yang mungkin berpengaruh adalah dukungan sosial (Dinarum and Rosyidah, 2020). Pada penelitian ini sebanyak 32 (97,0%) responden mendapatkan dukungan sosial.

Paritas dihubungkan dengan pengalaman ibu ketika melahirkan dan merawat anak sehingga dengan adanya dukungan yang optimal dari suami, keluarga dan teman akan membantu menutupi kekurangan yang dimiliki oleh ibu nifas dalam hal pengalaman.

c. Hubungan **pendidikan** dengan kejadian *Baby Blues Syndrome*

Pendidikan merupakan proses pendewasaan seseorang yang ditandai dengan adanya perubahan sikap dan perilaku seseorang. Pendidikan dapat ditempuh melalui upaya pengajaran dan pelatihan (Mardatillah *et.all* 2019).

Berdasarkan hasil analisis pada penelitian ini disimpulkan bahwa tidak terdapat hubungan yang bermakna antara pendidikan dengan kejadian *Baby Blues Syndrome* (*p-value* 0,421). Penelitian ini didukung oleh penelitian Masithoh, *et.all* (2019) tentang hubungan usia dan pendidikan dengan kejadian *postpartum blues* di Desa Miijen Kecamatan Kaliwungu Kabupaten Kudus dengan hasil analisis hubungan pendidikan dengan *kejadian Baby Blues Syndrome* tidak didapatkan hubungan yang signifikan. Begitupula pada penelitian yang dilakukan oleh Mardatillah *et.all* (2019) di dapatkan nilai *p* 0,516 ($>0,05$) artinya tidak ada hubungan antara pendidikan dengan kejadian *Baby Blues Syndrome*.

Pendidikan yang tinggi akan mempengaruhi tingkat pengetahuan dan perilaku seseorang. Ibu dengan pendidikan tinggi akan mampu mengurus bayinya dengan baik sehingga tidak akan merasa cemas. Namun, pendidikan tidak sepenuhnya dapat mempengaruhi sikap seseorang. Lingkungan sekitar individu dapat memberikan pengaruh yang lebih besar terhadap sikapnya (Masithoh *et.all*, 2019)

Baby Blues Syndrome dapat terjadi pada ibu dengan pendidikan tinggi maupun rendah, tergantung bagaimana sikap individu tersebut dalam mengatasi masalah yang ada (Masithoh *et.all*, 2019).

d. Hubungan **pekerjaan** dengan kejadian baby blues syndrome

Hasil analisis hubungan pekerjaan dengan kejadian *Baby Blues Syndrome* di Puskesmas Salotungo, Puskesmas Cangadi dan Puskesmas Batu-Batu didapatkan tidak adanya hubungan yang signifikan dengan nilai p -value 0,308 ($p > 0,05$). Hasil penelitian tersebut sejalan dengan penelitian yang dilakukan oleh Saraswati (2018) dimana didapatkan nilai p dari hasil analisis sebesar 0,156 ($p > 0,05$) artinya tidak terdapat hubungan antara pekerjaan dengan kejadian baby blues syndrome. Penelitian yang dilakukan oleh Octarianingsih *et.all* (2020) juga memberikan hasil yang sama dengan nilai p -value 0,729 ($p > 0,05$) artinya tidak terdapat hubungan yang signifikan antara pekerjaan dengan kejadian *Baby Blues Syndrome*.

Seorang wanita karir yang memiliki kebiasaan melakukan aktivitas sehari-hari secara teratur akan kesulitan untuk beradaptasi dengan kehidupan barunya dengan merawat bayi. Ibu akan dihadapkan dengan konflik peran dan tekanan sosial antara perannya sebagai ibu rumah tangga dan sebagai ibu pekerja (Saraswati, 2018).

Ibu yang tidak bekerja akan lebih fokus pada diri sendiri dan juga bayinya. Sehingga jika terjadi sesuatu yang tidak diinginkan maka ibu akan cenderung menyalahkan diri sendiri. Ibu yang tidak bekerja akan lebih banyak menghabiskan waktu di rumah sehingga kurang mendapatkan informasi dan wawasan mengenai cara mengasuh anaknya. (Saraswati, 2018) selain itu, ibu rumah tangga memiliki tekanan dalam tanggung jawabnya mengurus semua urusan rumah tangga. (Mardatillah *et.all.*, 2019).

Dari penelitian ini didominasi oleh responden yang tidak memiliki pekerjaan yakni sebanyak 30 (90,9%) sedangkan responden dengan status bekerja sebanyak 3 (9,1%) Perbedaan jumlah responden yang terlalu jauh bisa menyebabkan penelitian menjadi bias. Pernyataan ini didukung oleh penelitian yang dilakukan oleh Kurniasari and Astuti (2015) pada penelitian tersebut jumlah Ibu nifas yang bekerja sebanyak 17 (48,5%) sedangkan ini nifas yang tidak bekerja sebanyak 18 (51,5%) hasil analisis

didapatkan nilai p -value 0,18 sehingga disimpulkan terdapat hubungan yang signifikan antara pekerjaan dengan kejadian *Baby Blues Syndrome*.

e. Hubungan jenis persalinan dengan kejadian baby blues syndrome

Berdasarkan hasil analisis data pada penelitian ini disimpulkan bahwa tidak terdapat hubungan yang bermakna antara jenis persalinan dengan kejadian *Baby Blues Syndrome* (p -Value 0,489). Penelitian ini sejalan dengan penelitian Ariesca *et.all* (2017) dengan hasil tidak terdapat hubungan yang bermakna antara jenis persalinan dengan kejadian *Baby Blues Syndrome* (p -value 0,933). Penelitian lain dilakukan oleh Nugraheni (2019) dari hasil analisis chi square didapatkan nilai p -value 0,390 (p -value > 0,05) artinya tidak terdapat hubungan yang bermakna antara jenis persalinan dengan kejadian *Baby Blues Syndrome*. Begitu pula dengan penelitian yang dilakukan oleh Eckerdal (2018) disimpulkan bahwa tidak terdapat hubungan antara jenis persalinan dengan kejadian *Baby Blues Syndrome*.

Menurut Eckerdal (2018) persalinan yang sesuai dengan ekspektasi ibu memiliki pengaruh lebih besar terhadap kejadian *Baby Blues Syndrome* dibandingkan dengan jenis persalinan.

Dari penelitian ini didominasi oleh responden dengan jenis persalinan normal sebanyak 31 (93,9%) sedangkan responden dengan persalinan caesarea sebanyak 2 (6,1%). Perbedaan jumlah responden yang terlalu jauh antara responden dengan persalinan normal dan responden dengan persalinan caesarea bisa menyebabkan penelitian menjadi bias. Pernyataan ini didukung oleh penelitian yang dilakukan oleh Ali *et.all* (2020) pada penelitian tersebut responden dengan persalinan normal sebanyak 19 (50,0%) dan responden dengan persalinan cesarean sebanyak 19 (50,0%) perbandingan antara jumlah responden tidak terlalu signifikan. Hasil analisis pada penelitian tersebut disimpulkan terdapat hubungan antara jenis persalinan dengan kejadian baby blues syndrome (p -value 0,005).

2. Pembahasan Hasil Kuantitatif

Baby Blues Syndrome merupakan mekanisme multifactorial artinya tidak disebabkan oleh satu faktor saja. Beberapa faktor yang dijadikan variabel pada metode kuantitatif tidak memberikan hasil yang signifikan terhadap kejadian *Baby Blues Syndrome*. Namun setelah dilakukan wawancara dengan pertanyaan terbuka pada 15 responden yang mengalami *Baby Blues Syndrome* ditemukan beberapa faktor yang mungkin berkontribusi terhadap kejadian *Baby Blues Syndrome* yang dialami.

a. Pengalaman Menyusui

Setiap orang tua akan mengusahakan yang terbaik untuk anaknya. Tak terkecuali dalam hal pemenuhan gizi untuk anak. ASI merupakan sumber gizi yang paling baik untuk anak dibawah 2 tahun. Namun, ada beberapa kondisi menyebabkan seorang ibu tidak dapat memberikan ASI pada anaknya. Kondisi tersebut sering membuat ibu merasa kecewa dan dapat memicu terjadinya *Baby Blues Syndrome* (Oktriani, 2017)

Beberapa responden mengaku pada awal masa nifas mengalami kesulitan dalam memberikan ASI kepada anaknya dikarenakan ASI yang keluar sangat sedikit, kelainan pada putting payudara ibu nifas, ada pula yang mengalami sakit selama masa nifas sehingga tidak bisa menyusui anaknya. Keterbatasan tersebut menimbulkan rasa bersalah pada diri ibu dan rasa kasihan terhadap anaknya.

Adanya keterbatasan dalam pemberian ASI mengharuskan ibu memberikan susu formula kepada anaknya hal tersebut pun menimbulkan kekhawatiran baru pada ibu nifas. Beberapa dari mereka khawatir akan biaya yang dibutuhkan, ada pula yang khawatir terhadap pemenuhan gizi anaknya.

Menurut Suparwati (2017) jika permasalahan pengeluaran ASI ibu tidak segera tertangani akan menyebabkan rasa cemas, tidak tenang dan takut tidak dapat menyusui dengan baik dan berakhir menjadi *Baby Blues Syndrome*.

b. Jarak Kelahiran

Jarak kehamilan berpengaruh terhadap kejadian Baby Blues Syndrome. Ibu dengan jarak kehamilan kurang dari 2 tahun memiliki resiko lebih besar mengalami *Baby Blues Syndrome* (Octarianingsih,2020).

Pada penelitian ini beberapa responden mengaku kesulitan dalam merawat anak dikarenakan anak yang sebelumnya masih berusia dibawah 2 tahun. Kondisi itu membuatnya merasa lelah dan khawatir tidak mampu mengurus anak-anaknya dengan baik.

c. Budaya Nifas

Menurut Lisna (2015) budaya berpengaruh kuat terhadap kejadian Baby Blues Syndrome. Berdasarkan hasil penelitian sebagian besar ibu nifas masih mempercayai budaya larangan keluar rumah selama 40 hari bagi ibu nifas. Beberapa dari mereka melaksanakan budaya tersebut karena keinginan sendiri ada pula yang melaksanakannya karena menuruti perintah dari mertua ataupun orang tuanya. Beberapa responden mengeluhkan merasa bosan dan kesepian terutama ketika suami sedang bekerja. Kondisi pandemi Covid-19 memperberat keluhan tersebut karena keluarga yang berkunjung pun sangat jarang sehingga ibu merasa tidak mendapatkan hiburan sama sekali.

Menurut Oktriani (2017) ibu nifas dapat merasa bosan dengan hal-hal yang bersangkutan dengan bayi termasuk kegiatannya dalam mengurus bayi. Rasa bosan yang dialami ibu dapat mengarah pada kejadian *Baby Blues Syndrome*.

BAB V

PENUTUP

A. Kesimpulan

Dari hasil penelitian yang dilakukan mengenai faktor-faktor yang mempengaruhi kejadian baby blues syndrome pada ibu nifas maka dapat disimpulkan:

1. Jumlah ibu nifas yang mengalami Baby Blues Syndrome sebanyak 15 (45,5%) dari 33 ibu nifas.
2. Tidak terdapat hubungan yang signifikan antara usia dengan kejadian baby blues syndrome pada ibu nifas
3. Tidak terdapat hubungan yang signifikan antara paritas dengan kejadian baby blues syndrome pada ibu nifas
4. Tidak terdapat hubungan yang signifikan antara pendidikan dengan kejadian baby blues syndrome pada ibu nifas
5. Tidak terdapat hubungan yang signifikan antara pekerjaan dengan kejadian baby blues syndrome pada ibu nifas
6. Tidak terdapat hubungan yang signifikan antara jenis persalinan dengan kejadian baby blues syndrome pada ibu nifas
7. Faktor-faktor yang mempengaruhi kejadian Baby Blues Syndrome pada ibu nifas di wilayah kerja Puskesmas Salotungo, Puskesmas Cangadi dan Puskesmas Batu-Batu diantaranya pengalaman menyusui, jarak kehamilan dan budaya nifas

B. Keterbatasan Penelitian

1. Penelitian dilaksanakan selama pandemi Covid-19 sehingga ada keterbatasan dalam interaksi secara langsung antara peneliti dengan responden penelitian. Oleh karena itu, pengisian kuesioner dilakukan sendiri oleh responden tanpa pengawasan dari peneliti hal tersebut tentunya dapat mempengaruhi hasil

yang didapatkan karena apa yang menjadi jawaban kuesioner terkadang tidak menunjukkan kondisi responden yang sebenarnya.

2. Jumlah sampel yang sedikit dan perbedaan jumlah responden yang terlalu jauh pada beberapa variabel dapat memberikan hasil yang bias.

C. Saran

1. Untuk peneliti selanjutnya agar mengambil sampel dengan jumlah yang lebih banyak, dalam pengambilan data sebaiknya responden didampingi langsung oleh peneliti dan dilakukan pada puncak baby blues syndrome yakni pada hari ke 3-5 setelah persalinan
2. Untuk petugas kesehatan agar melakukan screening kejadian baby blues syndrome agar dapat dilakukan pencegahan terhadap kejadian postpartum depression.



KEPUSTAKAAN

- Aerisca, R., Helina, S. and Vitriani, O. (2017) 'Faktor-Faktor yang Berhubungan dengan Kejadian Postpartum Blues di Klinik Pratama Wilayah Kerja Payung Sekaki Kota Pekanbaru', *Jurnal Proteksi Kesehatan*, 7(1), pp. 15–23.
- Al-Katib, Y. A. (2006) *Fikih Wanita Hamil*. 1st edn. Palembang: Qisthi Press.
- Al-Qarni, A. (2009) *Laa Tahzan, Jangan Bersedih*. Jakarta: Qisthi Press.
- Ali, Rizky, Nikmathul Husna, Katili, D. N. O. and Umar, S. (2020) 'Jenis Persalinan Terhadap Kejadian Post Partum Blues', *kepo*, 1(1), pp. 38–43.
- Alifah, F. N. (2016) 'Hubungan Faktor Psikososial Terhadap Kejadian Post Partum Blues di Ruang Nifas RSUD dr. Abdoer Rahem Situbondo', pp. 1–104.
- Azizah, N. (2016) 'Terapi Mendengarkan Al Qur'an Terhadap Pencegahan Postpartum Blues Pada Ibu Nifas Di Rs Tk Iii 04.06.03 Dr. Soetarto Yogyakarta'.
- Azzam, A. A. M. and Hawwas, A. W. S. (2009) *Fiqh Ibadah*. Jakarta: Amzah.
- BKKBN (2007) *Keluarga berencana dan kontrasepsi*. 5th edn. Jakarta: Pustaka sinar harapan.
- Bobak and Irene, M. (2005) *Buku Ajar Keperawatan Maternalitas*. 4th edn. Jakarta: EGC.
- Chasanah, I. N., Pratiwi, K. and Martuti, S. (2016) 'Postpartum Blues Pada Persalinan Di Bawah Usia Dua Puluh Tahun', *Jurnal Psikologi Undip*, 15(2), pp. 117–122.
- Cunningham, F. G. (2012) 'Obstetri Williams'. Jakarta: EGC.
- Dinarum and Rosyidah, H. (2020) 'Literatur Review : Pengaruh Dukungan Suami Terhadap Kejadian Postpartum Blues', *universitas sultan agung semarang*, pp. 90–95.
- Dira, I. K. P. A. and Wahyuni, A. A. S. (2016) 'Prevalensi dan Faktor Risiko Depresi

- Postpartum di Kota Denpasar Menggunakan Edinburgh Postnatal Depression Scale', *E-Jurnal Medika*, 5(7), pp. 5–9.
- Fatmawati, D. A. (2015) 'Faktor Risiko Yang Berpengaruh Terhadap kejadian Post Partum Blues', *Jurnal Eduhealth*, 5(2).
- Fatmawati, N, R. I. and Budiati, T. (2018) 'The influence of adolescent postpartum women's psychosocial condition on mother infant bonding', *Enfermeria Clinica*, 8(2).
- Hymas, R. and Gyrard, L. (2019) 'Predicting Postpartum Depression among adolescent mothers: A systematic review of risk', *Journal of Affective Disorders*, 246.
- Kurniasari, D. and Astuti, Y. A. (2015) 'Dengan Postpartum Blues Pada Ibu Dengan Persalinan Sc Di Rumah Sakit Umum Ahmad Yani Metro Tahun 2014', 9(3), pp. 115–125.
- Lowdermilk, Perry and Cashion (2013) *Keperawatan Maternitas*. 8th edn. Gorontalo: Elsevier.
- Mansyur, N. and Dahlan, K. (2014) *Asuhan Kebidanan Masa Nifas*. 1st edn. Jatim: Selaksa.
- Mardatillah, D., Gandini, A. L. A. and Ratnawati (2019) 'Faktor-faktor yang Berhubungan dengan Kejadian Postpartum Blues di Wilayah Kerja Puskesmas Temindung Tahun 2019', *Politeknik Kesehatan Kementrian Kesehatan Kalimantan Timur*.
- Marmi (2015) *Asuhan Kebidanan Pada Ibu Nifas*. 1st edn. Yogyakarta: Penerbit Pelajar.
- Masithoh, A. R., Asiyah, N. and Naimah, Y. (2019) 'Hubungan Usia dan Pendidikan Ibu dengan Kejadian Post Partum Blues di Desa Mijen Kecamatan Kaliwungu Kabupaten Kudus', pp. 454–463.
- Masruroh (2013) 'Hubungan Antara Paritas Ibu dengan Kejadian Postpartum Blue',

jurnal Eduhealth, 3(2).

- Nugraheni, F. (2019) 'Hubungan Jenis Persalinan dan Paritas dengan Kejadian Depresi Postpartum di Rumah Sakit PKU Muhammadiyah Gamping Sleman Yogyakarta', *Universitas 'Aisyiyah Yogyakarta*.
- Octarianingsih, F. *et al.* (2020) 'Distribusi Frekuensi Ibu Pasca MELahirkan dengan Kejadian Baby Blues Syndrome di Praktik Bidan Mandiri Wilayah Kecamatan Rajabasa Bandar Lampung Tahun 2019', *Jurnal Medika Malahayati*, 4(3), pp. 168–179.
- Oktiriani, I. (2017) *Perilaku Baby Blues Syndrome Pada Ibu Pasca Melahirkan Di Kelurahan Sekaran, Kecamatan Gunung Pati*.
- Prawirohardjo, S. (2009) *Ilmu Kebidanan Sarwono Prawirohardjo*. Jakarta: PT.Bina Pustaka Sarwono Prawirohardjo.
- Prawirohardjo, S. (2012) *Buku Panduan Praktis Pelayanan Kesehatan Maternal dan Neonatal*. 2nd edn. Jakarta: Yayasan Bina Pustaka Sarwono Prawirohardjo.
- Rahmandani, A., Karyono and Dewi, E. K. (2016) 'Strategi Penanggulangan (Coping) Pada Ibu Yangmengalami Postpartumblues Di Rumah Sakit Umumdaerah Kota Semarang', *Jurnal Psikologi*, 5(1).
- Ramadhani, E. D. (2019) 'Hubungan cara persalinan dengan kejadian baby blues pada ibu post partum', *Universitas Trisakti*, pp. 1–20.
- Rante, S. (2018) 'Hubungan Keikutsertaan Ibu Primigravida Dalam Kelas Ibu Hamil Dengan Kesiapan Menghadapi Persalinan Di Wilayah Kerja Puskesmas Toari Kecamatan Toari Kabupaten Kolaka Tahun 2018'.
- Rini, S. and Kumala, F. (2017) *Panduan Asuhan Nifas dan Evidence Based Practice*. 1st edn. Yogyakarta: CV Budi Utama.
- Riskesdas (2013) 'Badan Peneliti dan Pengembangan Kesehatan Kementrial RI Tahun 2013'.

- Risnawati and Susilawati, D. (2018) 'Gambaran Kejadian Postpartum Blues pada Ibu Nifas di Kelurahan Nanggalo Wilayah Kerja Puskesmas Nanggalo Padang Tahun 2018', *Jurnal Kesehatan Panca Bhakti Lampung*, VI(2), pp. 138–148.
- Rukiyah and Lia (2010) *Asuhan Kebidanan Patologi*. 1st edn. Jakarta: Trans Info Media.
- Saraswati, D. E. (2018a) 'Faktor yang Berpengaruh Terhadap Kejadian Postpartum Blues', *journal of HHealth Science*, 11(2), pp. 130–139.
- Saraswati, D. E. (2018b) 'Faktor Yang Berpengaruh Terhadap Kejadian Postpartum Blues', *Journal of Health Sciences*, 11(2), pp. 130–139.
- Sari, R. P., Densy, A. And Keraman, B. (2020) 'Analisis Faktor Risiko Kejadian Postpartum Blues Di Puskesmas Perumnas Kabupaten Rejang Lebong', *Journal Of Midwifery*, 8(1), pp. 29–36.
- Shihab, M. Q. (2002) *Tafsir Al-Misbah; Pesan, Kesan dan Keserasian Al-Qur'an*. Jakarta: Lentera Hati.
- Sukma, F., Hidayati, E. and Jamil, S. N. (2017) *Asuhan kebidanan pada masa nifas*. 1st edn. Jakarta: Fakultas Kedokteran dan Ilmu Kesehatan Universitas Muhammadiyah JAKarta.
- Suparwati I, Murwati and Suwant E. (2017) 'Hubungan Antara Kelancaran Pengeluaran ASI dengan Kejadian Postpartum Blues di Wilayah Puskesmas Trucuk II Klaten'. *Jurnal Kebidanan dan kesehatan tradisional*, 3(1), pp 1-56
- Susanti, lina wahyu (2016) 'Faktor Terjadinya Baby Blues Syndrome pada Ibu Nifas di BPM Suhatmi Puji Lestari', 3(November), pp. 2470–2656.
- Susanti, L. wahyu and Sulistiyanti, A. (2017) 'Analisis Faktor-Faktor Penyebab Terjadinya Baby Blues Syndrome pada Ibu Nifas', *Jurnal Ilmiah Rekam Medis dan Informatika Kesehatan*, 7, pp. 121–132.
- Sylvén, S. M. *et al.* (2017) 'Correlates of postpartum depression in first time mothers

without previous psychiatric contact.’, *European Psychiatry*, 40.

Tulak, L. A., Yusriani and Idris, F. P. (2019) ‘Sumber Koping Pada Ibu yang Mengalami Baby Blues Syndrome di RS. Elim Rantepao’, *Jurnal Kesehatan*, 2(2), pp. 106–115.

Tyarini, I. A. and Resmi, D. C. (2020) ‘Pengaruh Dukungan’, pp. 48–55.

Varney (2008) ‘Buku Ajar Asuhan Kebidanan’. Jakarta: EGC.

Wahyuni, E. D. (2018) *Asuhan Kebidanan Nifas dan Menyusui*. Jakarta: kementerian kesehatan Republik Indonesia.

WHO (2017) ‘Postpartum Depression in India’, *Bulletin of the World Health Organization*.

Yunus, P. (2019) ‘Islamic Integration and Health’, *Journal of Research and Multidisciplinary*, 2(2), pp. 172–182.

Yusrina, H. (2017) ‘Kejadian Postpartum Blues Pada Ibu’, *Universitas 'Aisyiyah Yogyakarta*.



LAMPIRAN 1

FORMULIR PERSETUJUAN MENGIKUTI PENELITIAN

Yang Bertanda Tangan di Bawah ini :

Nama :
Umur :
Agama :
Pekerjaan :
Alamat :

Menyatakan bahwa :

1. Saya telah mendapat informasi dan mendengarkan persiapan penelitian dari peneliti tentang tujuan, manfaat serta prosedur penelitian dan saya memahami penjelasan tersebut.
2. Saya mengerti bahwa penelitian ini menjunjung tinggi hak-hak saya sebagai informan.
3. Saya mempunyai hak untuk berhenti berpartisipasi jika suatu saat saya merasa keberatan atau ada hal yang membuat saya merasa tidak nyaman dan tidak dapat melakukannya.
4. Saya sangat memahami bahwa keikutsertaan saya menjadi informan sangat besar manfaatnya bagi peningkatan ilmu pengetahuan terutama dalam ilmu kesehatan.

Dengan pertimbangan tersebut, saya memutuskan secara sukarela tanpa adanya paksaan **Bersedia/Tidak Bersedia*** berpartisipasi dalam penelitian ini. Demikian pernyataan ini saya buat untuk dapat digunakan dengan semestinya.

	Soppeng, 2020
Peneliti	Yang membuat pernyataan
(.....)	(.....)
Saksi 1	Saksi 2
(.....)	(.....)

*coret yang tidak perlu

LAMPIRAN 2

Kuesioner Penelitian

A. Karakteristik Responden

1. Tanggal lahir atau usia responden :
2. Tempat tinggal :
3. Pendidikan terakhir :
4. Pekerjaan :
5. Riwayat gangguan psikiatrik :
6. Gangguan psikiatrik yang saat ini diderita :
7. Status perkawinan
 - a. Kawin
 - b. Cerai hidup
 - c. Cerai mati
8. Kehamilan ke :
9. Jenis persalinan :
10. Tanggal lahir anak :
11. Kondisi bayi
 - a. Normal/Sehat
 - b. Sakit/Cacat

B. Pengukuran Baby Blues Syndrome

EDINBURGH POSTPARTUM DEPRESSION SCALE (EPDS)


Petunjuk kuesioner

1. Bacalah setiap pernyataan dengan saksama dan jawab sesuai dengan kondisi anda saat ini
2. Pertanyaan berjumlah 10 dengan empat pilihan jawaban

No	Pernyataan	Skor
1	Saya bisa tertawa pada saat melihat kejadian yang lucu a. Sering b. Kadang-kadang c. Sangat jarang d. Tidak pernah	
2	Saya dapat memandang kehidupan dimasa depan dengan penuh harapan e. Sering f. Kadang-kadang g. Sangat jarang h. Tidak pernah	
3	Saya merasa tidak berguna karena sesuatu kesalahan dimasa lalu a. Sering b. Kadang-kadang c. Sangat jarang d. Tidak pernah	
4	Saya merasa cemas atau merasa khawatir tanpa alasan yang jelas	

	<ul style="list-style-type: none"> a. Sering b. Kadang-kadang c. Sangat jarang d. Tidak pernah 	
5	<p>Saya merasa takut dan panik karena sesuatu alasan yang tidak jelas</p> <ul style="list-style-type: none"> a. Sering b. Kadang-kadang c. Sangat jarang d. Tidak pernah 	
6	<p>Saya sering merasa segala sesuatu terasa sulit untuk di Kerjakan</p> <ul style="list-style-type: none"> a. Sering b. Kadang-kadang c. Sangat jarang d. Tidak pernah 	
7	<p>Saya merasa tidak bahagia, yang membuat saya sulit untuk tidur</p> <ul style="list-style-type: none"> a. Sering b. Kadang-kadang c. Sangat jarang d. Tidak pernah 	
8	<p>Saya merasa sedih</p> <ul style="list-style-type: none"> a. Sering b. Kadang-kadang c. Sangat jarang d. Tidak pernah 	
9	<p>Saya merasa sangat tidak bahagia sehingga membuat saya</p>	

	menangis a. Sering b. Kadang-kadang c. Sangat jarang d. Tidak pernah	
10	Saya merasakan sesuatu kegagalan atau kerugian a. Sering b. Kadang-kadang c. Sangat jarang d. Tidak pernah	



C. Pengukuran dukungan social

**KUESIONER DUKUNGAN SOSIAL BAKU DARI POSTPARTUM
DEPRESSION PREDICTORS INVENTORY (PDPI) (PEDOMAN
PERTANYAAN YANG DIGUNAKAN)**

Petunjuk Kuesioner

1. Bacalah setiap pernyataan dengan saksama dan jawab sesuai dengan kondisi anda saat ini

No	Dukungan social	Beri tanda centang	
		Ya	Tidak
1	Dukungan dari pasangan		
	Apakah ibu merasa mendapatkan dukungan emosi yang cukup dari pasangan ibu?		
	Apakah ibu merasa mendapatkan dukungan bantuan yang cukup dari pasangan anda (seperti membantu mengurus rumah atau menjaga anak)?		
	Apakah ibu merasa dapat mengandalkan pasangan saat ibu membutuhkan bantuan?		
	Apakah ibu merasa dapat mempercayai pasangan ibu?		
2	Dukungan dari keluarga		

	Apakah ibu merasa mendapatkan dukungan emosi yang cukup dari keluarga ibu?		
	Apakah ibu merasa mendapatkan dukungan bantuan yang cukup dari keluarga anda (seperti membantu mengurus rumah atau menjaga anak)?		
	Apakah ibu merasa dapat mengandalkan keluarga saat ibu membutuhkan bantuan?		
	Apakah ibu merasa dapat mempercayai keluarga ibu?		
3	Dukungan dari teman		
	Apakah ibu merasa mendapatkan dukungan emosi yang cukup dari teman ibu?		
	Apakah ibu merasa mendapatkan dukungan bantuan yang cukup dari teman anda (seperti membantu mengurus rumah atau menjaga anak)?		
	Apakah ibu merasa dapat mengandalkan teman saat ibu membutuhkan bantuan?		
	Apakah ibu merasa dapat mempercayai teman ibu?		

D. Pengukuran kesiapan menghadapi persalinan

Petunjuk kuesioner

Bacalah setiap pernyataan dengan saksama dan jawab sesuai dengan kondisi anda saat ini

No	Pertanyaan	Jawaban	
		Ya	Tidak
1	Ibu merencanakan proses persalinan yang ditolong oleh petugas pelayanan kesehatan		
2	Perlengkapan yang diperlukan untuk persiapan persalinan diantaranya: Pakaian dalam, pembalut, handuk bersih, sandal dan peralatan make-up		
3	Perlengkapan yang diperlukan untuk kelahiran bayi diantaranya: popok, pakaian bayi, topi bayi, selimut, kain dan handuk		
4	Biaya persalinan tidak perlu dipersiapkan menjelang persalinan		
5	Biaya persalinan bisa ibu dan bapak sesuaikan dengan tarif persalinan di tempat persalinan akan berlangsung		
6	Persiapan persalinan merupakan segala sesuatu yang disiapkan oleh ibu dan bapak dalam menyambut kelahiran anaknya		
7	Ibu dan bapak merencanakan salah satu anggota keluarga untuk mendampingi ibu ketika persalinan		
8	Ibu dan bapak merencanakan siapa pembuat keputusan pertama jika terjadi hal-hal yang tidak terduga selama persalinan		
9	Ibu dan bapak merencanakan siapa pembuat		

	keputusan kedua jika terjadi hal-hal yang tidak terduga selama persalinan		
10	Dalam memilih tempat persalinan ibu dan bapak harus mempertimbangkan jarak tempat bersalin dengan rumah, fasilitas pelayanan yang ada dan ketersediaan tenaga petugas pelayanan kesehatan		
11	Suami tidak diperlukan untuk mendampingi ibu hamil saat persalinan		
12	Kesiapan transportasi sangat dibutuhkan saat ibu akan bersalin		
13	Pertolongan persalinan oleh tenaga kesehatan berupa penyediaan tenaga bidan di desa		
14	Calon pendonor darah sangat dibutuhkan untuk ibu bersalin dalam mengatasi situasi kegawatdaruratan		
15	Ibu dan bapak sudah mempersiapkan biaya persalinan sebelum waktu kelahiran		

E. Status Kehamilan

No	Pertanyaan	Ya	Tidak
1	Apakah kehamilan dan kelahiran ini diinginkan oleh ibu?		
2	Apakah kehamilan dan kelahiran ini diinginkan oleh suami ibu?		
3	Apakah kehamilan dan kelahiran ini membuat ibu merasa senang?		
4	Apakah kehamilan dan kelahiran ini membuat suami ibu merasa senang?		

Apabila terdapat jawaban tidak pada salah satu pertanyaan no 1- 4, maka pilih jawaban dibawah ini yang sesuai dengan keadaan ibu.

Mengapa ibu tidak merasa senang dan tidak menginginkan kehamilan dan kelahiran ini?

- c. Jumlah anak yang sudah cukup banyak
- d. Merasa terlalu muda untuk hamil
- e. Merasa terlalu tua untuk hamil
- f. Alas an ekonomi
- g. Takut anaknya cacat karena ada riwayat cacat sebelumnya
- h. Pernikahan di ambang perceraian
- i. Kegagalan KB atau alat kontrasepsi
- j. Hamil karena pemerkosaan
- k. Anak bungsunya masih terlalu kecil
- l. Trauma dengan kehamilan atau kelahiran sebelumnya

LAMPIRAN 3

Panduan Wawancara

1. Ceritakan apa saja yang menjadi pemicu atau penyebab gangguan suasana hati yang saat ini ibu rasakan!
2. Apa saja perilaku budaya yang ibu lakukan selama masa nifas?



LAMPIRAN 4

Surat Izin Penelitian

SRN CO0003831


PEMERINTAH KABUPATEN SOPPENG
DINAS PENANAMAN MODAL, PELAYANAN TERPADU SATU PINTU,
TENAGA KERJA DAN TRANSMIGRASI
Jl. Salotungo No. 2 Tlp. 0484 - 23743 Watansoppeng 90812

IZIN PENELITIAN
Nomor : 314/IP/DPMPNT/XII/2020

DASAR 1. Surat Permohonan **NAMIRAH** Tanggal **22-12-2020**
2. Rekomendasi dari **BAPPELITBANGDA**
Nomor **314/IP/REK-T.TEKNIS/BAP/XII/2020** Tanggal **23-12-2020**

MENGIZINKAN

KEPADA
NAMA : **NAMIRAH**
UNIVERSITAS/ : **UIN ALAUDDIN MAKASSAR**
LEMBAGA
Jurusan : **PENDIDIKAN DOKTER**
ALAMAT : **JL.H. MUSA LIMPOMAJANG, KECAMATAN MARIORIAWA, KAB. SOPPEI**
UNTUK : melaksanakan Penelitian :

JUDUL PENELITIAN : **FAKTOR-FAKTOR YANG MEMPENGARUHI KEJADIAN BABY BLUES SYNDROME PADA IBU NIFAS**

LOKASI PENELITIAN : **PUSKESMAS SALOTUNGO, PUSKESMAS CANGADI, PUSKESMAS BATU-BATU**

JENIS PENELITIAN : **OBSERVASIONAL ANALITIK**

LAMA PENELITIAN : **21 Desember 2020 s.d 21 Maret 2021**

Izin Penelitian berlaku selama penelitian berlangsung dan dapat dicabut apabila terbukti melakukan pelanggaran sesuai ketentuan perundang - undangan

Ditetapkan di : Watansoppeng
Pada Tanggal : **24 Desember 2020**
An. BUPATI SOPPENG
KEPALA DINAS


ANDI DHAMRAH, S.Sos, M.M
Pangkat : **PEMBINA TK. I**
NIP : **19700518 199803 1 007**


Biaya : **Rp. 0,00**

• UU ITE No. 11 Tahun 2008 Pasal 5 Ayat 1
• Informasi Elektronik dan/atau Dokumen Elektronik dan/atau hasil cetaknya merupakan alat bukti hukum yang sah
• Dokumen ini telah ditandatangani secara elektronik menggunakan **Sertifikat Elektronik** yang diterbitkan oleh **BAIK BPPT**
• Dokumen ini dapat dibuktikan keasliannya dengan terdaftar di database DPMPSTP-NAKERTRANS Kabupaten Soppeng (scan QRCode)



LAMPIRAN 5



PEMERINTAH PROVINSI SULAWESI SELATAN
DINAS PENANAMAN MODAL DAN PELAYANAN TERPADU SATU PINTU
BIDANG PENYELENGGARAAN PELAYANAN PERIZINAN

Nomor : 9519/S.01/PTSP/2020
Lampiran : -
Perihal : **Izin Penelitian**

KepadaYth.
Bupati Soppeng

di-
Tempat

Berdasarkan surat Dekan Fak. Kedokteran dan Ilmu Kesehatan UIN Alauddin Makassar Nomor : B-3331/Un.06.1-FKIK/PP.00.9/12/2020 tanggal 16 Desember 2020 perihal tersebut diatas, mahasiswa/peneliti dibawah ini:

Nama : **NAMIRAH**
Nomor Pokok : 70600117050
Program Studi : Pend. Dokter
Pekerjaan/Lembaga : Mahasiswa(S1)
Alamat : Jl. H. M. Yasin Limpo No. 36, Samata-Gowa

Bermaksud untuk melakukan penelitian di daerah/kantor saudara dalam rangka penyusunan Skripsi, dengan judul :

" FAKTOR – FAKTOR YANG MEMPENGARUHI KEJADIAN BABY BLUES SYNDROME PADA IBU NIFAS "

Yang akan dilaksanakan dari : Tgl. **21 Desember 2020 s/d 21 Januari 2021**

Sehubungan dengan hal tersebut diatas, pada prinsipnya kami **menyetujui** kegiatan dimaksud dengan ketentuan yang tertera di belakang surat izin penelitian.

Dokumen ini ditandatangani secara elektronik dan Surat ini dapat dibuktikan keasliannya dengan menggunakan **barcode**.

Demikian surat izin penelitian ini diberikan agar dipergunakan sebagaimana mestinya.

Diterbitkan di Makassar
Pada tanggal : 18 Desember 2020

A.n. GUBERNUR SULAWESI SELATAN
KEPALA DINAS PENANAMAN MODAL DAN PELAYANAN TERPADU
SATU PINTU PROVINSI SULAWESI SELATAN
Selaku Administrator Pelayanan Perizinan Terpadu

Dr. JAYADI NAS, S.Sos., M.Si
Pangkat : Pembina TK.I
Nip : 19710501 199803 1 004

Tembusan Yth
1. Dekan Fak. Kedokteran dan Ilmu Kesehatan UIN Alauddin Makassar di Makassar;
2. *Pertinggal.*

SIMAP PTSP 18-12-2020



Jl. Bougenville No.5 Telp. (0411) 441077 Fax. (0411) 448936
Website : <http://simap.sulseprov.go.id> Email : ptsp@sulseprov.go.id
Makassar 90231



LAMPIRAN 6

Surat Keterangan Selesai Penelitian



PEMERINTAH KABUPATEN SOPPENG
DINAS KESEHATAN
UPTD PUSAT KESEHATAN MASYARAKAT SALOTUNGO

Jln. Samudra No. 4, Telp (0484) 23003, Kel. Botto, Kec. Lalabata, Kab. Soppeng 90811
Website : www.puskesmas_salotungo.soppengkab.go.id, Email : puskesmas_salotungo@gmail.com

SURAT KETERANGAN

Nomor : 52 /PKM.ST/TU/I/2021

Yang bertanda tangan di bawah ini Kepala UPTD Puskesmas Salotungo, menerangkan bahwa yang tersebut di bawah ini :

Nama : NAMIRAH
NIM : 70600117050
Institusi : UIN Alauddin Makassar
Prodi : Pendidikan Dokter
Alamat : Jl. H. Musa Limpomajang

Telah melaksanakan penelitian di UPTD Puskesmas Salotungo Kabupaten Soppeng.

Demikian surat keterangan ini dibuat untuk dipergunakan sebagaimana mestinya.

Botto, 21 Januari 2021

Kepala UPTD Puskesmas Salotungo,



Hi. H. M. ATLSKM

NIP. 19660211 198803 2 005



PEMERINTAH KABUPATEN SOPPENG
DINAS KESEHATAN
UPTD PUSAT KESEHATAN MASYARAKAT BATU BATU
Jln.H.A.MERU Batu Batu No. 2 Telp.(0484)2511390

SURAT KETERANGAN PENGAMBILAN DATA
Nomor : 041/PKM-BT/TU/1/2021

Yang bertanda tangan di bawah ini, Kepala UPTD Puskesmas Batu Batu menerangkan bahwa :

Nama : Namirah
Jenis kelamin : PEREMPUAN
Jurusan : Pendidikan Dokter
Institusi : UIN Alauddin makassar

Benar telah selesai melaksanakan penelitian di UPTD Puskesmas Batu Batu sehubungan dengan judul Tesis "**FAKTOR-FAKTOR YANG MEMPENGARUHI KEJADIAN BABY BLUES SYNDROME PADA IBU NIFAS**"

Demikian surat keterangan ini diberikan kepada yang bersangkutan untuk dipergunakan sebagaimana mestinya.

Batu Batu, 22 Januari 2021
Kepala Puskesmas Batu Batu
Kabupaten Soppeng,



H. NISMA, S.Kep
NIP. 1967042304988032067



PEMERINTAH KABUPATEN SOPPENG
DINAS KESEHATAN
UPTD PUSKESMAS CANGADI KECAMATAN LILIRIAJA

Jl.H.A.Mahmud Kelurahan Appanang Telp (0484) 421031 Call Center : 085230723814
Website:<https://pkm-cangadi.soppengkab.go.id> Email:pukesmascangadi151@gmail.com kode pos 90861

SURAT KETERANGAN

Nomor : 32/PKM.CA/TU/1/2021

Yang bertanda tangan di bawah ini Kepala UPTD Puskesmas Cangadi, menerangkan bahwa yang tersebut di bawah ini :

Nama : Namirah
NIM : 70600117050
Institusi : UIN Alauddin Makassar
Prodi : Pendidikan Dokter
Alamat : Jl. H. Musa Limpomajang

Telah melaksanakan penelitian di UPTD Puskesmas Cangadi Kabupaten Soppeng.

Demikian surat keterangan ini dibuat untuk dipergunakan sebagaimana mestinya.

Cangadi, 22 Januari 2021

Kepala UPTD Puskesmas Cangadi

MARIA ANNA MARIANNA
Nip. 19670714 198903 2 014

LAMPIRAN 7

Lembar Rekomendasi Etik

The screenshot displays the SIM-EPK web application interface. The main content area is titled "Detail Progress Protokol Etik Penelitian". It shows a vertical timeline of events:

- 07/01/2021**: Kirim Keputusan Protokol ke kesekretariatan (Keputusan: Layak Etik) at 16:52.
- 07/01/2021**: Putusan Awal (Putusan Klasifikasi: Exempted) at 16:52.
- 29/12/2020**: Resume Protokol at 01:50.
- 15/12/2020**: Anda Mengirim Protokol ke KEPK at 08:29.
- 09/12/2020**: Anda Mengisi Protokol at 11:05.

The sidebar on the left contains the following menu items: Dashboard, Pengajuan, Protokol, Self Assessment, Hasil Telaah, Perbaikan Protokol, Monev Penelitian, Desiminasi Hasil, Pemberitahuan Fullboard, and Progress Protokol. The Windows taskbar at the bottom indicates the system date is 18/01/2021 and the time is 16:19.



LAMPIRAN 8

Analisis Univariat

usia responden

		Frequency	Percent	Valid Percent	Cumulative Percent
Valid	<20 tahun atau >35 tahun	9	27.3	27.3	27.3
	20-35 tahun	24	72.7	72.7	100.0
	Total	33	100.0	100.0	

Paritas

		Frequency	Percent	Valid Percent	Cumulative Percent
Valid	Primipara	12	36.4	36.4	36.4
	Multipara	21	63.6	63.6	100.0
	Total	33	100.0	100.0	

Pendidikan

		Frequency	Percent	Valid Percent	Cumulative Percent
Valid	pendidikan rendah (SD-SMP)	14	42.4	42.4	42.4
	Pendidikan tinggi (SMA-Perguruan Tinggi)	19	57.6	57.6	100.0
	Total	33	100.0	100.0	

Pekerjaan

	Frequency	Percent	Valid Percent	Cumulative Percent
Valid tidak bekerja	30	90.9	90.9	90.9
Bekerja	3	9.1	9.1	100.0
Total	33	100.0	100.0	

status perkawinan

	Frequency	Percent	Valid Percent	Cumulative Percent
Valid Kawin	33	100.0	100.0	100.0

Dukungan Sosial

	Frequency	Percent	Valid Percent	Cumulative Percent
Valid tidak mendukung	1	3.0	3.0	3.0
Mendukung	32	97.0	97.0	100.0
Total	33	100.0	100.0	

Status Kehamilan

	Frequency	Percent	Valid Percent	Cumulative Percent
Valid Diinginkan	33	100.0	100.0	100.0

Kesiapan Menghadapi Persalinan

	Frequency	Percent	Valid Percent	Cumulative Percent
Valid Siap	4	12.1	12.1	12.1
Sangat Siap	29	87.9	87.9	100.0
Total	33	100.0	100.0	

Jenis Persalinan

		Frequency	Percent	Valid Percent	Cumulative Percent
Valid	Normal	31	93.9	93.9	93.9
	Sectio cecaria	2	6.1	6.1	100.0
	Total	33	100.0	100.0	

Kondisi Anak

		Frequency	Percent	Valid Percent	Cumulative Percent
Valid	Sehat	33	100.0	100.0	100.0

Baby Blues Syndrome

		Frequency	Percent	Valid Percent	Cumulative Percent
Valid	tidak Baby Blues	18	54.5	54.5	54.5
	Baby Blues	15	45.5	45.5	100.0
	Total	33	100.0	100.0	

UNIVERSITAS ISLAM NEGERI
ALAUDDIN
M A K A S S A R

Analisis Bivariat

Crosstab

			Baby Blues Syndrome		Total
			tidak Baby Blues	Baby Blues	
usia responden <20 tahun atau >35 tahun	Count	4	5	9	
	% within usia responden	44.4%	55.6%	100.0%	
20-35 tahun	Count	14	10	24	
	% within usia responden	58.3%	41.7%	100.0%	
Total	Count	18	15	33	
	% within usia responden	54.5%	45.5%	100.0%	

Chi-Square Tests

	Value	df	Asymp. Sig. (2-sided)	Exact Sig. (2-sided)	Exact Sig. (1-sided)	Point Probability
Pearson Chi-Square	.509 ^a	1	.475	.697	.373	
Continuity Correction ^b	.103	1	.748			
Likelihood Ratio	.508	1	.476	.697	.373	
Fisher's Exact Test				.697	.373	
Linear-by-Linear Association	.494 ^c	1	.482	.697	.373	.238
N of Valid Cases	33					

a. 2 cells (50,0%) have expected count less than 5. The minimum expected count is 4,09.

b. Computed only for a 2x2 table

c. The standardized statistic is -,703.

Risk Estimate

	Value	95% Confidence Interval	
		Lower	Upper
Odds Ratio for usia responden (<20 tahun atau >35 tahun / 20-35 tahun)	.571	.122	2.679
For cohort Baby Blues Syndrome = tidak Baby Blues	.762	.341	1.704
For cohort Baby Blues Syndrome = Baby Blues	1.333	.629	2.828
N of Valid Cases	33		

Crosstab

			Baby Blues Syndrome		Total
			tidak Baby Blues	Baby Blues	
Paritas	Primipara	Count	5	7	12
		% within Paritas	41.7%	58.3%	100.0%
	Multipara	Count	13	8	21
		% within Paritas	61.9%	38.1%	100.0%
Total		Count	18	15	33
		% within Paritas	54.5%	45.5%	100.0%

Chi-Square Tests

	Value	Df	Asymp. Sig. (2-sided)	Exact Sig. (2-sided)	Exact Sig. (1-sided)	Point Probability
Pearson Chi-Square	1.262 ^a	1	.261	.300	.224	
Continuity Correction ^b	.577	1	.447			
Likelihood Ratio	1.264	1	.261	.300	.224	
Fisher's Exact Test				.300	.224	
Linear-by-Linear Association	1.223 ^c	1	.269	.300	.224	.155
N of Valid Cases	33					

a. 0 cells (,0%) have expected count less than 5. The minimum expected count is 5,45.

b. Computed only for a 2x2 table

c. The standardized statistic is -1,106.

Risk Estimate

	Value	95% Confidence Interval	
		Lower	Upper
Odds Ratio for Paritas (Primipara / Multipara)	.440	.103	1.868
For cohort Baby Blues Syndrome = tidak Baby Blues	.673	.318	1.423
For cohort Baby Blues Syndrome = Baby Blues	1.531	.741	3.162
N of Valid Cases	33		

M A K A S S A R

Crosstab

		Baby Blues Syndrome		Total	
		tidak Baby Blues	Baby Blues		
Pendidikan	pendidikan rendah (SD-SMP)	Count	6	8	14
		% within Pendidikan	42.9%	57.1%	100.0%
	Pendidikan tinggi (SMA-Perguruan Tinggi)	Count	12	7	19
		% within Pendidikan	63.2%	36.8%	100.0%
Total		Count	18	15	33
		% within Pendidikan	54.5%	45.5%	100.0%

Chi-Square Tests

	Value	Df	Asymp. Sig. (2-sided)	Exact Sig. (2-sided)	Exact Sig. (1-sided)	Point Probability
Pearson Chi-Square	1.340 ^a	1	.247	.304	.211	
Continuity Correction ^b	.646	1	.421			
Likelihood Ratio	1.345	1	.246	.304	.211	
Fisher's Exact Test				.304	.211	
Linear-by-Linear Association	1.299 ^c	1	.254	.304	.211	.146
N of Valid Cases	33					

a. 0 cells (,0%) have expected count less than 5. The minimum expected count is 6,36.

b. Computed only for a 2x2 table

c. The standardized statistic is -1,140.

M A K A S S A R

Risk Estimate

	Value	95% Confidence Interval	
		Lower	Upper
Odds Ratio for Pendidikan (pendidikan rendah (SD-SMP) / Pendidikan tinggi (SMA-Perguruan Tinggi))	.438	.107	1.793
For cohort Baby Blues Syndrome = tidak Baby Blues	.679	.338	1.360
For cohort Baby Blues Syndrome = Baby Blues	1.551	.738	3.261
N of Valid Cases	33		

Crosstab

			Baby Blues Syndrome		Total
			tidak Baby Blues	Baby Blues	
Pekerjaan	tidak bekerja	Count	15	15	30
		% within Pekerjaan	50.0%	50.0%	100.0%
	Bekerja	Count	3	0	3
		% within Pekerjaan	100.0%	.0%	100.0%
Total		Count	18	15	33
		% within Pekerjaan	54.5%	45.5%	100.0%

Chi-Square Tests

	Value	df	Asymp. Sig. (2-sided)	Exact Sig. (2-sided)	Exact Sig. (1-sided)	Point Probability
Pearson Chi-Square	1.603 ^a	1	.206	.308	.234	
Continuity Correction ^b	.533	1	.465			
Likelihood Ratio	1.640	1	.200	.308	.234	
Fisher's Exact Test				.308	.234	
Linear-by-Linear Association	1.554 ^c	1	.213	.308	.234	.200
N of Valid Cases	33					

a. 2 cells (50,0%) have expected count less than 5. The minimum expected count is 1,82.

b. Computed only for a 2x2 table

c. The standardized statistic is -1,247.

b. Computed only for a 2x2 table

Risk Estimate

	Value	95% Confidence Interval	
		Lower	Upper
For cohort Baby Blues Syndrome = tidak Baby Blues	.500	.350	.715
N of Valid Cases	33		

ALAUDDIN
MAKASSAR

Crosstab

			Baby Blues Syndrome		Total
			tidak Baby Blues	Baby Blues	
Jenis Persalinan	Normal	Count	16	15	31
		% within Jenis Persalinan	51.6%	48.4%	100.0%
	Sectio cecaria	Count	2	0	2
		% within Jenis Persalinan	100.0%	.0%	100.0%
Total		Count	18	15	33
		% within Jenis Persalinan	54.5%	45.5%	100.0%

Chi-Square Tests

	Value	df	Asymp. Sig. (2-sided)	Exact Sig. (2-sided)	Exact Sig. (1-sided)	Point Probability
Pearson Chi-Square	1.774 ^a	1	.183	.489	.290	
Continuity Correction ^b	.359	1	.549			
Likelihood Ratio	2.532	1	.112	.489	.290	
Fisher's Exact Test				.489	.290	
Linear-by-Linear Association	1.720 ^c	1	.190	.489	.290	.290
N of Valid Cases	33					

a. 2 cells (50,0%) have expected count less than 5. The minimum expected count is ,91.

b. Computed only for a 2x2 table

c. The standardized statistic is -1,312.

Risk Estimate

	Value	95% Confidence Interval	
		Lower	Upper
For cohort Baby Blues Syndrome = tidak Baby Blues	.516	.367	.726
N of Valid Cases	33		

LAMPIRAN 9



DAFTAR RIWAYAT HIDUP



A. Identitas Penulis

1. Nama : Namirah
2. NIM : 70600117050
3. Jurusan : Pendidikan Dokter
4. Tempat/Tanggal Lahir : Pangkajene, 27 Juli 1998
5. Jenis Kelamin : Perempuan
6. Agama : Islam
7. Alamat : Jl. H. Musa Limpomajang
8. Orang Tua
 - a. Ayah : H. Nasharuddin, BA
 - b. Ibu : H. Hadijah, A. Ma

B. Riwayat Pendidikan

1. SD : SDN 53 Lajarella
2. SMP : MTs. Yasrib Limpomajang
3. SMA : MAN 2 Soppeng

Tahun 2017 melanjutkan studi di Universitas Islam Negeri Alauddin Makassar