



**SURAT KEPUTUSAN REKTOR UIN ALAUDDIN MAKASSAR
NOMOR : 116 TAHUN 2017
TENTANG
PENETAPAN PENELITI DAN JUDUL PENELITIAN
KELOMPOK KOLABORATIF INTERNASIONAL DOSEN
UIN ALAUDDIN MAKASSAR TAHUN 2017**

REKTOR UIN ALAUDDIN MAKASSAR

- Menimbang** : 1. Dalam rangka pelaksanaan kegiatan penelitian Tahun Anggaran 2017 bagi Dosen UIN Alauddin, maka dipandang perlu ditetapkan dalam bentuk surat keputusan;
2. Bahwa mereka yang tercantum namanya dalam lampiran surat keputusan ini telah lulus seleksi oleh Tim Penyeleksi Proposal Penelitian Dosen UIN Alauddin untuk melaksanakan penelitian Tahun 2017;
- Mengingat** : 1. Undang-Undang Nomor : 20 Tahun 2003 tentang Sistem Pendidikan Nasional;
2. Peraturan Pemerintah Nomor 17 Tahun 2010 tentang Pengelolaan dan Penyelenggaraan Pendidikan;
1. Keputusan Presiden RI Nomor : 57 Tahun 2005 tentang Perubahan Status IAIN Alauddin Makassar menjadi UIN Alauddin Makassar;
2. Peraturan Menteri Agama Nomor : 25 Tahun 2013 tentang Organisasi dan Tata Kerja UIN Alauddin Makassar;
3. Keputusan Menteri Agama RI Nomor : 289 Tahun 1993 Jo Nomor : 202 B Tahun 1998 tentang Pemberian Kuasa dan Pendelegasian Wewenang Menandatangani Surat Keputusan;
4. Keputusan Menteri Agama RI Nomor : 20 Tahun 2014 tentang Statuta UIN Alauddin Makassar;
5. Keputusan Rektor UIN Alauddin Makassar Nomor : 200 tahun 2016 tentang Pedoman Edukasi UIN Alauddin Makassar;
6. Keputusan Rektor UIN Alauddin Makassar Nomor : 260 A Tahun 2016 tentang Kalender Kegiatan Akademik UIN Alauddin Tahun Akademik 2016/2017;
- Memperhatikan** : 1. Daftar Isian Pelaksanaan Anggaran (DIPA) UIN Alauddin Nomor : 025.04.2.307314/2017 Tanggal 7 Desember 2016;
2. Hasil pemeriksaan Tim Seleksi Proposal Penelitian yang dilaksanakan Pada Hari jum'at Tanggal 28 April 2017;

MEMUTUSKAN

- Menetapkan : KEPUTUSAN REKTOR UIN ALAUDDIN MAKASSAR TENTANG PENETAPAN PENELITI DAN JUDUL PENELITIAN KELOMPOK KOLABORATIF INTERNASIONAL DOSEN UIN ALAUDDIN MAKASSAR TAHUN 2017.
- Pertama : Mengangkat mereka yang tersebut namanya dalam Lampiran I Surat Keputusan ini sebagai Peneliti Kelompok Kolaboratif Internasional Dosen UIN Alauddin Makassar Tahun 2017;
- Kedua : Tugas Peneliti dianggap selesai setelah menyampaikan laporan pertanggung jawaban tertulis kepada Rektor UIN Alauddin Makassar;
- Ketiga : Segala biaya akibat dikeluarkannya Surat Keputusan ini dibebankan kepada anggaran DIPA UIN Alauddin Makassar Tahun 2016 dengan perincian sebagai berikut :
1. Peneliti Kelompok Kolaboratif Internasional Dosen Tujuan Negara Eropa sebesar Rp. 140.000.000.- (Seratus Empat Puluh Juta Rupiah) Perjudul;
 2. Peneliti Kelompok Kolaboratif Internasional Dosen Tujuan Asia Tenggara dan Asia sebesar Rp. 70.000.000.- (Tujuh Puluh Juta Rupiah);
- Keempat : Keputusan ini mulai berlaku sejak tanggal ditetapkannya dengan ketentuan bahwa segala sesuatu akan diubah dan diadakan perbaikan sebagaimana mestinya apabila ternyata terdapat kekeliruan didalamnya.

KEPUTUSAN INI disampaikan kepada masing-masing yang bersangkutan untuk diketahui dan dilaksanakan sebagaimana mestinya.

DITETAPKAN DI : SAMATA-GOWA
PADA TANGGAL : 17 Mei 2017

REKTOR UIN ALAUDDIN MAKASSAR,

Prof. Dr. H. Musafir Pababbari, M. Si.

NIP. 19560717 198603 1 003



Tembusan :

1. Dirjen Pendis Kementerian Agama RI di Jakarta;
2. Direktur Pendidikan Tinggi Islam Kementerian Agama RI di Jakarta;
3. Kepala KPPN II di Makassar;
4. Rektor UIN Alauddin Makassar di Makassar;
5. Para Dekan dalam lingkungan UIN Alauddin Makassar;
6. Ketua LP2M UIN Alauddin di Makassar;
7. Para Peneliti dalam lingkup UIN Alauddin Makassar;
8. Arsip;

LAMPIRAN I
 SURAT KEPUTUSAN REKTOR UIN ALAUDDIN MAKASSAR
 NOMOR : 116 TAHUN 2017
 TENTANG
 NAMA PENELITI DAN JUDUL PENELITIAN KELOMPOK KOLABORATIF INTERNASIONAL DOSEN
 UIN ALAUDDIN MAKASSAR TAHUN 2017

NO	NAMA PENELITI/NIP/PANGKAT/GOI	JUDUL PENELITIAN	UNIT KERJA	KET.
1	2	3	4	5
1	Prof. Dr. Azhar Arsyad, MA. 195205031979031002 Pembina Utama IV/e Dr. Azman Arsyad, M. Ag. 196604071994031003 Pembina IV/a	The Impact Of Jmi's Teachings On The Peaceful Life Of Its Members : The Case Of Malaysia And Singapore	Fak. Tarbiyah & Keguruan	Lulus
2	Prof. Hj. Aisyah Kara, MA.,Ph. D. 196412311992032000 Prof. Dr. H. Lomba Sultan, MA. 195604081985031000 Dr. H. Muhammad Yahya, M. Ag. 196809131994031000	Gender Relation Within Family (Comparative Studies On Indonesia and European)	Fak. Syariah & Hukum	Lulus
3	Prof. Dr. Arifuddin, M Ag 196912051993031000 Pembina Utama Muda (IV/d) Prof. Fahrul Huyop, Ph.D. Sjamsiah, S. Si.,M. Si.,Ph.D.	Integrasi Sains dan Hadits Nabi Tentang Bersuci dan Implementasinya dalam Teknologi Tepat Guna	Fak. Sains & Teknologi	Lulus
	Dr. Mashuri Masri, S.Si., M.Kes			

DITETAPKAN DI : SAMATA-GOWA
 PADA TANGGAL : 17 MEI 2017


 REKTOR UIN ALAUDDIN MAKASSAR

 Prof. Dr. H. Musafir Pababbari, M. Si.
 NIP. 19560717 198603 1 003

USUL REKOMENDASI PENELITIAN

- A. Judul Proposal : Integrasi Sains dan Hadis Nabi Tentang Bersuci dan Implementasinya Dalam Teknologi Tepat Guna.
- B. Kategori Penelitian : Penelitian Mitra
- C. Bidang Ilmu : Ilmu Hadits, Biologi, Kimia
- D. Ketua Peneliti
- 1.1 Nama Lengkap : Prof. Dr. H. Arifuddin, M.Ag
- 1.2 Jenis Kelamin : Laki-Laki.
- 1.3 Pangkat/Gol./NIP : Pembina Utama Madya (IVd)/
- 1.4 Jabatan Fungsional : Guru Besar
- 1.5 Jabatan Struktural : Dekan Fakultas Sains dan Teknologi
- 1.6 Fakultas/Prodi : Sains dan Teknologi.
- Anggota Peneliti 1 :
- 1.1 Nama Lengkap : Prof. Fahrul Huyop, Ph.D
- 1.2 Jenis Kelamin : Laki-laki
- 1.3 Pangkat/Gol./NIP : -
- 1.4 Jabatan Fungsional : Professor
- 1.5 Jabatan Struktural : Vice Dean for Academic Affairs and Collaboration
- 1.6 Fakultas/Prodi : Biomedical and Medical Engineering UTM Malaysia.
- Anggota Peneliti 2 :
- 1.1 Nama Lengkap : Dr. Mashuri Masri, S.Si., M.Kes
- 1.2 Jenis Kelamin : Laki-Laki.
- 1.3 Pangkat/Gol./NIP : Penata (IIIId)/ 198012162009121003
- 1.4 Jabatan Fungsional : Lektor (300)/ TMT 01 Oktober 2013.
- 1.5 Jabatan Struktural : Ketua jurusan Biologi Fakultas Sains dan Teknologi
- 1.6 Fakultas/Prodi : Sains dan Teknologi/ Kimia.
- Anggota Peneliti 3 :
- 1.1. Nama Lengkap : Sjamsiah, S.Si., M.Si., Ph.D
- 1.2. Jenis Kelamin : Perempuan
- 1.3.Pangkat/Gol./NIP : Pembina (IVa) /198309042009121005.
- 1.4.Jabatan Fungsional : Lektor Kepala
- 1.5. Jabatan Struktural : Ketua jurusan Kimia Fakultas Sains dan Teknologi
- 1.6. Fakultas/Prodi : Sains dan Teknologi/ Kimia.
- E. Jumlah Peneliti : 4 orang (mitra)
- F. Lokasi Penelitian : Sulawesi Selatan Indonesia dan Johor Baru Malaysia
- G. Lama Penelitian : 4 (empat) bulan
- H. Biaya yang diperlukan :
- a. Sumber Dana : DIPA APBN UIN Alauddin Tahun 2016
- b. Sumber lain : -
- c. Jumlah : Rp. 80.000.000,- (Delapan Puluh Juta Rupiah)

Gowa_Samata, 5 April 2017

Mengetahui:
Dekan Fakultas Sains dan Teknologi,

Ketua Peneliti,



Prof. Dr. H. Arifuddin, M.Ag.
NIP. 19691205 199303 1 001

Prof. Dr. H. Arifuddin, M.Ag.
NIP. 19691205 199303 1 001

**PENELITIAN MITRA
KOLABORATIF INTERNASIONAL ASIA TENGGARA**



Judul :

**INTEGRASI SAINS DAN HADIS NABI TENTANG BERSUCI DAN
IMPLEMENTASINYA DALAM TEKNOLOGI TEPAT GUNA.**

Ketua : Prof. Dr. H. Arifuddin, M.Ag

Anggota Peneliti 1 : Prof. Fahrul Huyop, Ph.D

Anggota Peneliti 2 : Dr. Mashuri Masri, S.Si., M.Kes

Anggota Peneliti 3: Sjamsiah, S.Si., M.Si., Ph.D

UNIVERSITAS ISLAM NEGERI ALAUDDIN

MAAKASSAR

2017



KEMENTERIAN AGAMA
UNIVERSITAS ISLAM NEGERI ALAUDDIN MAKASSAR
LEMBAGA PENELITIAN DAN PENGABDIAN KEPADA MASYARAKAT (LP2M)
PUSAT PENELITIAN DAN PENERBITAN (PUSLITPEN)
Kampus I : Jl. Sultan Alauddin No. 63 Tlp. (0411) 868720 Fax. 864923
Kampus II : Jl. H.M. Yasin Limpo No.36 Romang Polong - Gowa Telp. 1500363, (0411) 841879
Web/email: lp2m@uin-alauddin.ac.id

SURAT KETERANGAN

Nomor : 1015A/LP2M-UIN/XII/2017

Kepala Pusat Penelitian dan Penerbitan pada LP2M Universitas Islam Negeri (UIN) Alauddin Makassar menerangkan bahwa:

Nama : **Prof. Dr. Arifuddin, M Ag.**

NIP : **19691205 199303 1 000**

Fakultas : **Sains dan Teknologi**

Yang bersangkutan telah melakukan penelitian dengan judul: "Integrasi Sains dan Hadits Nabi Tentang Bersuci dan Implementasinya dalam Teknologi Tepat Guna" tahun 2017.

Demikian surat keterangan ini diberikan kepada yang bersangkutan untuk dipergunakan sebagaimana mestinya.

Samata-Gowa, 29 November 2017

Kepala Pusat Penelitian & Penerbitan,

Mengetahui ;
Ketua LP2M,



Prof. Dr. Muhammad Saleh Tajuddin, MA.Ph.D
NIP. 19681110 199303 1 006

Dr. H. Muh. Sain Hanafy, M.Pd
NIP. 19610907 199203 1 001



KATA SAMBUTAN

Alhamdulillah, puji dan syukur kita panjatkan kehadirat Allah Swt. Oleh karena dengan hidayah dan taufikNya sehingga penelitian dengan judul: “Integrasi Sains dan Hadits Nabi Tentang Bersuci dan Implementasinya dalam Teknologi Tepat Guna” dapat terselesaikan dengan baik.

Pusat Penelitian dan Penerbitan (PUSLITPEN) LP2M untuk menjawab tuntutan dan kebutuhan akan pengembangan IPTEK, maka PUSLITPEN terus melakukan terobosan dan inovasi varian baru penelitian dalam perspektif multidisipliner guna menemukan sumber pengetahuan baru dan informasi dari hasil penelitian.

Hasil penelitian yang dilakukan oleh unsur civitas akademika UIN Alauddin Makassar, diharapkan dapat menjadikan bahan ajar dan dasar aplikasi pengabdian pada masyarakat dalam mendukung implementasi tridharma perguruan tinggi secara optimal.

Akhirnya, kami mengucapkan terimah kasih kepada saudara(i) peneliti atas jerih payahnya melaksanakan penelitian. Semoga bermanfaat dan Allah Swt. memberikan pahala yang setimpal. Amin.

Wassalam

Samata-Gowa, 29 November 2017
Kepala Pusat Penelitian & Penerbitan,


Dr. H. Muh. Sain Hanafy, M.Pd.
NIP. 19610907 199203 1 001

DAFTAR ISI

	Hal.
BAB I. PENDAHULUAN	
A. Latar Belakang	1
B. Rumusan Masalah	4
C. Tujuan Penelitian	4
D. Manfaat Penelitian	5
 BAB II. TINJAUAN PUSTAKA	
Tinjauan Pustaka	6
Kerangka Konsep	16
 BAB III METODE PENELITIAN	
Metode Penelitian	17
 BAB IV. HASIL PENELITIAN	
Hasil Penelitian	22
 BAB V KESIMPULAN	
Kesimpulan	119
 DAFTAR PUSTAKA	 121

BAB I

PENDAHULUAN

A. Latar Belakang

Hadis Nabi saw. sebagai bayan terhadap al-Qur'an merupakan sumber ajaran Islam yang tidak hanya sebagai sumber hukum tetapi juga sebagai sumber ilmu pengetahuan (*mawizhah*), sehingga Hadis Nabi saw, dapat dijadikan sebagai sumber teori dalam mengembangkan ilmu pengetahuan dan sains bahkan teknologi. Namun, kajian tentang pengembangan ilmu pengetahuan dengan menjadikan Hadis Nabi saw. sebagai sumber teori belum banyak dilakukan. Di sisi lain, pemahaman terhadap kandungan Hadis Nabi umumnya hanya menggunakan pendekatan teologi normatif dan yuridis formal, sehingga ajaran Islam terkesan hanya sebagai dogma belaka.

Islam adalah agama rahmatan li al-alamain tapi umat ditakuti dengan anjing
Latar Belakang Penelitian Integrasi Keilmuan.

حَدَّثَنَا زُهَيْرُ بْنُ حَرْبٍ حَدَّثَنَا إِسْمَاعِيلُ بْنُ إِبْرَاهِيمَ عَنْ هِشَامِ بْنِ حَسَّانَ عَنْ مُحَمَّدِ بْنِ سِيرِينَ عَنْ أَبِي هُرَيْرَةَ قَالَ قَالَ رَسُولُ اللَّهِ صَلَّى اللَّهُ عَلَيْهِ وَسَلَّمَ طَهُّورُ إِنَاءِ أَحَدِكُمْ إِذَا وَلَعَ فِيهِ الْكَلْبُ أَنْ يَغْسِلَهُ سَبْعَ مَرَّاتٍ أَوْ لَاهُنَّ بِالْتَّرَابِ

Artinya:

Dan telah menceritakan kepada kami Zuhair bin Harb telah menceritakan kepada kami Ismail bin Ibrahim dari Hisyam bin Hassan dari Muhammad bin Sirin dari Abu Hurairah dia berkata, "Rasulullah shallallahu 'alaihi wasallam bersabda: "Sucinya bejana kalian apabila ia dijilat oleh anjing adalah dengan mencucinya tujuh kali, yang pertama dengan tanah." (HR. Muslim No. 420)

Berdasarkan hadis di atas, diketahui bahwa benda yang pernah dijilat anjing, maka harus dicuci karena tergolong najis dan cara menyucikannya adalah tujuh kali dan salah satu dari yang tujuh tersebut adalah dengan menggunakan tanah. Hal ini berarti bahwa jilatan binatang lain, seperti kucing bukan najis, sebagaimana dilaporkan Istri Rasulullah saw., Aisyah r.a. bahwa beliau pernah berwudhu dari air sisa jilatan kucing, sebagai berikut:

حَدَّثَنَا عَبْدُ اللَّهِ بْنُ مَسْلَمَةَ حَدَّثَنَا عَبْدُ الْعَزِيزِ عَنْ دَاوُدَ بْنِ صَالِحِ بْنِ دِينَارِ التَّمَّارِ عَنْ أُمِّهِ أَنَّ مَوْلَاتَهَا أَرْسَلَتْهَا بِهَرَيْسَةَ إِلَى عَائِشَةَ رَضِيَ اللَّهُ عَنْهَا فَوَجَدَتْهَا تُصَلِّي فَاتَّشَارَتْ إِلَيْهَا أَنْ ضَعِيهَا فَجَاءَتْ هِرَّةٌ فَأَكَلَتْ مِنْهَا فَلَمَّا انصَرَفَتْ أَكَلَتْ مِنْ حَيْثُ أَكَلَتْ الْهَرَّةُ فَقَالَتْ إِنَّ رَسُولَ اللَّهِ صَلَّى اللَّهُ عَلَيْهِ وَسَلَّمَ قَالَ إِنَّهَا لَيْسَتْ بِنَجِسٍ إِنَّمَا هِيَ مِنَ الطَّوَافِينِ عَلَيْكُمْ وَقَدْ رَأَيْتُ رَسُولَ اللَّهِ صَلَّى اللَّهُ عَلَيْهِ وَسَلَّمَ يَتَوَضَّأُ بِفَضْلِهَا

Artinya:

Telah menceritakan kepada kami Abdullah bin Maslamah telah menceritakan kepada kami Abdul Aziz dari Dawud bin Shalih bin Dinar At Tammar dari Ibunya, bahwasanya tuan wanitanya memerintahkan kepadanya untuk membawa kue (terbuat dari tepung gandum) kepada Aisyah ra, namun dia mendapati Aisyah sedang shalat, maka Aisyah memberikan isyarat kepadanya untuk meletakkan apa yang dia bawa. Lalu seekor kucing datang dan langsung memakan sesuatu darinya. Setelah Aisyah selesai shalat, dia memakan dari bagian yang dimakan oleh kucing tersebut seraya berkata; Sesungguhnya Rasulullah saw. bersabda: "Sesungguhnya kucing tidaklah najis, ia di antara binatang yang selalu mengelilingi kalian." Dan aku pernah melihat Rasulullah saw berwudhu dengan air sisa jilatan kucing. (HR. Abu Dawud No. 69).

Berdasarkan hadis Nabi saw. di atas bahwa alasan jilatan kucing tidak termasuk najis karena kucing senantiasa mengelilingi atau menyertai manusia. Berdasarkan pernyataan Nabi saw. tersebut tampaknya pada masa itu atau di Madinah saat itu terdapat perbedaan interaksi manusia dengan kucing dan interaksi dengan anjing. Kucing termasuk binatang yang menyertai manusia di rumah dan makanannya adalah bagian dari makanan tuannya sedangkan anjing adalah binatang yang tidak menyertai manusia di dalam rumah sehingga boleh jadi makanannya pun bersumber dari kotoran dan bangkai. Adapun anjing pada masa sekarang atau di beberapa tempat berinteraksi dengan manusia seperti kucing bahkan ada anjing yang tidur bersama dengan tuannya karena terdapat pula perbedaan jenis spesies anjing dan tipe atau fungsi anjing bagi kehidupan manusia.

Pada sisi lain, bahan yang digunakan untuk menyucikan benda yang terkena jilatan anjing (Hadis riwayat Abu Huraerah), yakni dengan tujuh kali cucian dan salah satu atau cucian yang pertama meniscayakan menggunakan tanah sedangkan interaksi manusia dengan anjing dapat terjadi di tempat tidur ataupun lainnya. Jika yang kena jilatan anjing adalah seprei atau baju seseorang, maka dengan mencuci tujuh kali dan salah satunya dengan tanah tampaknya menyulitkan bagi kehidupan orang yang memiliki kesenangan dengan anjing sementara Islam bukan ajaran yang menyulitkan (QS al-Hajj:78). Oleh karena itu, hal yang dapat menyulitkan bagi mereka yang memiliki kesenangan memelihara anjing dan bahkan berinteraksi lebih dekat harus dihilangkan karena boleh jadi bertentangan dengan misi *kerahmatan* Islam yang universal itu sendiri dan bahwa segala ciptaan Allah swt. tidak ada yang sia-sia (QS Ali Imran: 191).

Seiring dengan kemajuan teknologi, maka manusia semakin kritis dalam menyikapi berbagai permasalahan, termasuk dalam menyikapi petunjuk di dalam A-Qur'an maupun Hadis Nabi sebagai sumber utama ajaran Islam. Maka, Islam sebagai agama yang *syamil* dan *kamil*, sumber ajarannya (Al-Qur'an dan Hadis Nabi saw.) menjadi pedoman untuk segala aspek kehidupan manusia yang bersifat universal harus mampu menjawab seluruh permasalahan dan problem kehidupan manusia.

Berdasarkan kaidah fikih bahwa status hukum dapat berubah dengan perbedaan *illat* hukumnya dan di sisi lain, pemahaman terhadap Hadis Nabi saw. dapat dilakukan dengan teknik interpretasi tekstual, intertekstual, dan/atau kontekstual, maka penelitian terhadap mikrobiologi terhadap perbedaan anjing yang berinteraksi dengan manusia di dalam rumah dan/atau makanannya yang bersumber dari makanan yang bersih dan anjing yang berinteraksi dengan manusia hanya di luar rumah dan/atau makanannya bersumber dari kotoran dan bangkai dan kandungan tanah yang dapat menghilangkan mikroorganisme yang berbahaya pada jilatan anjing dengan integrasi dan interkoneksi dengan bidang sains, yakni biologi dan kimia menjadi suatu keniscayaan dalam menyikapi perkembangan peradaban manusia.

Antibiotik dapat ditambahkan ke dalam produk pembersih seperti sabun. Sabun merupakan salah satu produk pembersih yang umum digunakan. Sabun terbuat dari dua bahan utama yaitu asam lemak dan alkali. Sabun yang baik harus memiliki daya bersih yang tinggi dan tetap efektif dipakai pada temperatur dan kesadahan air yang berbeda-beda (Nugraha, 2015). Salah satu jenis sabun yang banyak disukai oleh masyarakat adalah sabun cair karena lebih higienis dan lebih praktis digunakan dalam kehidupan sehari-hari. Daya bersih dan efektifitas sabun dalam membersihkan bakteri dapat ditingkatkan dengan mengkombinasikan bersama antibakteri yang diperoleh dari tanah yang telah disterilisasi. Penelitian yang dilakukan oleh Abdullah Handi (2008), menunjukkan bahwa sabun cair tanah steril mempunyai daya kerja antimikroba yang baik dan semakin banyak konsentrasi tanah steril dalam sabun maka daya kerja antimikroba yang dihasilkan akan semakin baik. Sementara hasil penelitian Hakim (2008) menunjukkan bahwa konsentrasi tanah dalam sabun tidak mempengaruhi daya antimikroba produk sabun yang dihasilkan. Berdasarkan uraian latar belakang di atas, maka penelitian ini bertujuan menghasilkan produk yang praktis untuk menghilangkan najis dan bakteri yang berbahaya dalam air liur anjing.

Teknologi tepat Guna sebagai alat teknologi untuk memudahkan hidup manusia dalam menyucikan diri dari jilatan anjing menjadi output akhir dari berbagai proses dai penelitian ini demi mewujudkan cita cita mulia islam sebagai rahmatan lil alamin.

B. Rumusan Masalah

1. Kualitas Hadis dan Fiqh al-Hadis
2. Mikroorganisme di dalam jilatan anjing
3. Unsur tanah yang dapat menghilangkan 'najis' dalam jilatan anjing
4. Perbandingan perlakuan antara tanah dan bahan lain dalam penyucian jilatan anjing
5. Teknologi tepat Guna berupa sabun sebagai solusi penyucian dari jilatan anjing.

C. Tujuan Penelitian

1. Mengetahui kualitas Hadis tentang jilatan anjing

2. Mengetahui mikroorganisme dari jilatan anjing
3. Mengetahui kandungan tanah yang dapat menyucikan najis jilatan anjing
4. Mengetahui perlakuan antara tanah dan bahan lain dalam penyucian jilatan anjing
5. Pengembangan fiqh al-Hadis kontemporer dan Implementasi dalam bentuk teknologi tepat guna

D. Manfaat Penelitian

1. Diketuainya kualitas Hadis tentang jilatan anjing
2. Diketuainya mikroorganisme jilatan anjing
3. Diketuainya kandungan tanah yang dapat menyucikan najis jilatan anjing
4. Diketuainya perlakuan antara tanah dan bahan lain dalam penyucian jilatan anjing
5. Adanya Pengembangan fiqh al-Hadis kontemporer dan Implementasi dalam bentuk teknologi tepat guna berupa sabun.

BAB II

TINJAUAN PUSTAKA

1. Kaidah kesahihan hadis

Dilihat dari segi kualitas hadis Nabi dapat dibagi kepada hadis sahih, hasan, dan dhaif. Menurut Abu ‘Amr Usman bin ‘Abd al-Rahman bin al-Salah al-Syahrhiri, yang dikenal dengan Ibnu al-‘alah (w. 577 H/1245 M) dan Muhyi al-Din Abu Zakariya bin Syaraf al-Nawawi, yang dikenal dengan al-Nawawi (w. 676 H/1277 M) bahwa hadis shahih adalah:

أَمَّا الْحَدِيثُ الصَّحِيحُ: فَهُوَ الْحَدِيثُ الْمُسْنَدُ الَّذِي يَتَّصِلُ إِسْنَادُهُ بِنَقْلِ الْعَدْلِ الصَّابِطِ إِلَى مُنْتَهَاهُ وَلَا يَكُونُ شَادًّا وَلَا مُعَلًّا.¹

Artinya:

“Adapun hadis sahih adalah hadis yang bersambung sanadnya (sampai kepada Nabi *saw.*), diriwayatkan oleh (periwayat) yang adil dan *dhabith* sampai akhir sanad, tidak mengandung kejanggalan (*syudzudz*), dan cacat (*illat*).”

Berdasarkan defenisi di atas, Syuhudi mengemukakan bahwa unsur-unsur kaidah kesahihan hadis ada tiga butir, yakni (1) sanad hadis yang bersangkutan harus bersambung mulai dari *mukharrij*-nya sampai kepada Nabi *saw.*; (2) seluruh periwayat dalam hadis itu harus bersifat adil dan *dhabith*; (3) hadis itu (sanad dan matannya) harus terhindar dari kejanggalan (*syudzudz*) dan cacat (*illat*).² Lebih lanjut, dia menyatakan bahwa ketiga butir itu dapat diurai menjadi tujuh butir, yakni lima butir berhubungan dengan sanad dan dua butir berhubungan dengan matan, yakni:

- 1) Yang berhubungan dengan sanad adalah a) sanad bersambung; b) periwayat bersifat adil; c) periwayat bersifat *dhabith*; d) terhindar dari kejanggalan (*syudzudz*); dan e) terhindar dari cacat (*illat*).

¹ Ibnu al-Salah, *Ulum al-Hadis*, h. 10

² Muhammad Syuhudi Ismail, *Metodologi Penelitian Hadis* (Bulan Bintang, Jakarta, Cet. I, 1413 H/1992), h. 64.

- 2) Yang berhubungan dengan matan adalah a) terhindar dari kejanggalan (*syudzudz*) dan b) terhindar dari cacat (*illat*).³

Dengan mengacu pada unsur-unsur kaidah kesahihan hadis tersebut, maka ulama hadis menilai bahwa hadis yang memenuhi semua unsur itu dinyatakan sebagai hadis sahih. Apabila sebagian unsur itu tidak terpenuhi, mungkin unsur yang berkaitan dengan sanadnya atau mungkin yang berkaitan dengan matannya, maka hadis yang bersangkutan bukanlah hadis sahih.⁴

Sedangkan hadis hasan, ulama berbeda pendapat dalam memberikan defenisi karena hadis hasan menempati posisi antara hadis shahih dan hadis dhaif. Al-Turmudzi memberikan defenisi bahwa hadis hasan adalah semua hadis yang sanadnya tidak ada yang termasuk pendusta dan tidak mengandung kejanggalan (*syadz*). Sementara Mahmud al-Thahhan meberikan defenisi bahwa hadis hasan adalah hadis yang bersambung snadnya dan diriwayatkan oleh orang yang adil, ringan kedhabitannya dari orang-orang yang semisalnya hingga puncak akhir sanad, terhindar dari syadz dan illat (cacat).⁵

Adapun hadis dhaif adalah hadis yang tidak terkumpul pada sifat hadis hasan karena hilangnya salah satu syarat-syaratnya.⁶ Dengan demikian, hadis dhaif berarti hadis yang tidak memenuhi salah satu atau lebih syarat hadis hasan atau shahih.

Pemahaman Hadis Nabi

Di dalam fiqh al-hadis atau pemahaman hadis dikenal sedikitnya ada empat metode pemahaman hadis Nabi, yaitu metode ijmal, metode tahlili, metode muqaran dan metode maudhu'i. Metode ijmal adalah mensyarah hadis Nabi dengan mengemukakan makna global yang dikandung matan hadis. Penserah memberikan penjelasan secara ringkas dengan bahasa yang mudah dipahami. Metode *tahlili* mengandung pengertian penserahan atau pengkajian hadis secara

³ *Ibid.*, h. 64-65.

⁴ *Ibid.*, h. 66.

⁵ Lihat: Mahmud al-Thahhan, *Taysir Mushthalah al-Hadis* (Beirut: Dar al-Qur'an al-Karim, Cet. II, 1979), h. 44.

⁶ *Ibid.*, h. 62.

rinci dan detail dari berbagai aspek tinjauan berdasarkan struktur matan sebuah hadis atau urutan matan hadis dari suatu kitab hadis secara runtut.⁷ Pengkajian seperti ini, antara lain dilakukan oleh Ibnu Hajar al-Asqalani di dalam Kitabnya, *Fath al-Bariy 'ala Syarh Shahih al-Bukhari*. Sedangkan metode *muqaran* mengandung pengertian pensyarahannya atau pengkajian hadis dengan membandingkan matan hadis yang beragam atau dengan menghubungkan dengan ayat-ayat Al-Qur'an dan/atau membandingkan pendapat para ulama tentang kandungan suatu hadis.⁸ Pengkajian seperti ini, antara lain dilakukan oleh al-Shan'ani di dalam kitabnya, *Subul al-Salam Syarh Bulugh al-Maram min Jami' Adillah al-Ahkam*.

Adapun metode tematik (*maudhu'i*) mengandung pengertian pensyarahannya atau pengkajian hadis berdasarkan tema yang dipermasalahkan, baik menyangkut aspek ontologisnya maupun aspek epistemologis dan aksiologisnya secara keseluruhan, atau salah satu aspek, seperti aspek ontologisnya saja, dan/atau salah satu sub dari salah satu aspeknya.

Untuk menggali kandungan hadis secara komprehensif, maka perlu melakukan teknik interpretasi tekstual, intertekstual, dan/atau kontekstual. Teknik interpretasi tekstual adalah pemahaman terhadap matan hadis berdasarkan teksnya semata, baik yang diriwayatkan secara lafal maupun yang diriwayatkan secara makna dan/atau memperhatikan bentuk dan cakupan makna teks dengan mengabaikan *asbab al-wurud* dan dalil-dalil yang lain.⁹ Teknik interpretasi intertekstual adalah pemahaman terhadap matan hadis dengan memperhatikan sistematika matan hadis bersangkutan, atau hadis lain (*tanawwu'*) dan/atau ayat-ayat al-Qur'an yang terkait.¹⁰ Dan, teknik interpretasi kontekstual adalah pemahaman terhadap matan hadis dengan memperhatikan *asbab al-wurud* atau

⁷ Bandingkan dengan pengertian *Tafsir Tahlili*. Lihat: Abd. Muin Salim, "Metodologi Tafsir: Sebuah Rekonstruksi Epistemologis; Memantapkan Keberadaan Ilmu Tafsir sebagai Disiplin Ilmu" dalam *Orasi Pengukuhan Guru Besar* (Makassar: Berkah Utami, 28 April 1999), h. 30.

⁸ Bandingkan dengan pengertian *Tafsir Muqaran*. Lihat: *Ibid.*, h. 31.

⁹Lihat, Arifuddin Ahmad, *Metodologi Pemahaman Hadis: Kajian Ilmu Ma'ani al-Hadis* (Makassar: Alauddin University Press, 2013), h. 19-85.

¹⁰Lihat, Arifuddin Ahmad, h. 87-168.

konteks masa Nabi, pelaku sejarah dan peristiwanya dengan memperhatikan konteks kekinian.¹¹

Metode Penelitian (untuk kajian hadis)

Pendekatan Ilmu Hadis digunakan untuk mengetahui kualitas dan pemahaman terhadap kandungan hadis dengan menggunakan beberapa ilmu hadis, yakni untuk mengetahui kualitas diperlukan kaidah-kaidah kesahihan hadis (*qawaid al-tahdis*), Ilmu *rijal al-Hadis*, dan Ilmu *al-jarh wa al-ta'dil* serta untuk mengetahui kandungan hadis digunakan Ilmu *Ma'ani al-Hadis*.

Metode pengumpulan data

Melakukan *takhrij al-Hadis*, penelusuran hadis pada kitab-kitab sumber, seperti Shahih al-Bukhari dan Shahih Muslim untuk mengetahui hadis-hadis yang terkait; penelusuran biodata, integritas dan kapasitas periwayat pada kitab-kitab *rijal al-Hadis* dan kitab-kitab *al-jarh wa al-ta'dil*; serta penelusuran pada kitab-kitab *syarah al-Hadis* untuk mengetahui pendapat ulama terkait dengan kandungan hadis tentang jilatan anjing.

Analisis Data

Analisis data menggunakan kaidah kesahihan hadis yang mencakup kaidah kesahihan sanad dan kaidah kesahihan matan untuk mengetahui kesahihan hadis. Sedangkan untuk mengetahui kandungan matan digunakan metode *maudhu'i* dengan teknik interpretasi tekstual, intertekstual, dan kontekstual.

2. Tinjauan Umum Bakteri

Bakteri adalah kelompok organisme yang tidak memiliki membrane inti sel. Organisme ini termasuk ke dalam domain prokariota dan berukuran sangat kecil (mikroskopik), serta memiliki peran besar dalam kehidupan di bumi. Beberapa kelompok bakteri dikenal sebagai agen penyebab infeksi dan penyakit, sedangkan kelompok lainnya dapat memberikan mamfaat dibidang pangan, pengobatan, dan industri. Struktur sel bakteri relative sederhana: tanpa *nukleus*/inti sel, dan organel-organel lain seperti *mitokondria* dan *kloroplas*. Hal inilah yang menjadi dasar perbedaan antara sel prokariotik dengan sel eukariotik yang lebih kompleks (Colome, 2001).

¹¹Lihat, Arifuddin Ahmad., h. 117-168).

Bakteri tersusun atas dinding sel dan isi sel. Di sebelah luar dinding sel terdapat selubung atau kapsul. Di dalam sel bakteri tidak terdapat *membran* dalam (*endomembran*) dan organel bermembran seperti *kloroplas* dan *mitokondria*. Berikut akan disajikan susunan sel bakteri, berturut-turut dari dinding sel, *membrane sitoplasma*, dan *sitoplasma* (Irianto, 2006).

Bakteri adalah makhluk hidup yang sangat kecil dan hanya dapat dilihat dengan mikroskop. Untuk menyelidiki ukuran bakteri, dalam pemeriksaan mikrobiologis biasanya digunakan satuan *mikron* (diberi symbol huruf μ m), seperti misalnya pada pengukuran virus. Bakteri yang biasa diteliti di laboratorium kebanyakan berukuran antara 0,5-2 μ m lebarnya dan 1-5 μ m panjangnya. Dahulu, pengukuran ini dilakukan dengan jalan membandingkan ukuran butir darah merah, yang pada waktu itu sudah diketahui besarnya

Ada beragam [jenis bakteri](#), salah satunya adalah kelompok patogenik. Untuk memahami kelompok bakteri yang satu ini, bisa dimulai dari istilah “patogenik” itu sendiri. Secara harfiah, istilah ini mengakar pada bahasa Yunani kuno yang berarti penyebab penderitaan. Jadi secara sederhana, bakteri patogen bisa diartikan sebagai jenis bakteri yang menjadi sumber penyakit. Dalam kajian yang lebih lengkap, bakteri patogen adalah jenis-jenis bakteri yang menjadi biang penyakit pada makhluk hidup. Bakteri patogen ini bekerja dengan cara menginfeksi organisme dan sebagai akibatnya, muncul gejala-gejala abnormal yang kita kenali sebagai tanda-tanda penyakit. Sebagian dari bakteri patogen ini tidak terasa di tubuh, namun tak jarang pula yang menyebabkan penyakit serius semacam HIV, SARS, Flu Burung dan masih banyak lagi lainnya.

Air liur anjing ini bersifat pembawa/memindahkan penyakit dari satu tempat ke tempat lain. Terdapat dua macam vektor yaitu vektor mekanis dan vektor biologis. Disebut vektor mekanis apabila agen penyakit di dalam tubuh vector tidak mengalami perubahan. Sedangkan bila agen penyakit mengalami perubahan (bertambah banyak, berubah siklus atau keduanya) di dalam tubuh vektor disebut sebagai vektor biologis. *M. domestica* bukan merupakan parasit obligat tetapi merupakan vektor yang penting dalam penyebaran agen penyebab

penyakit. Disamping itu juga dapat menyebabkan myiasis atau memperparah keadaan luka pada jaringan akibat infestasi air liur anjing.

Spesies air liur anjing yang banyak berperan sebagai vektor mekanis pada beberapa penyakit. Menurut Arroyo (1998), seekor air liur anjing *M. domestica* dapat membawa sekitar lebih dari 100 macam organisme patogen yang dapat menyebabkan penyakit pada manusia dan hewan. Selama ini air liur anjing rumah dikenal hanya dapat menyebabkan penyakit secara tidak langsung karena perannya sebagai vektor mekanik atau perantara berbagai penyakit. Air liur anjing berkembang biak pada media berupa tinja atau feses, karkas, sampah, kotoran hewan dan limbah buangan yang banyak mengandung agen penyakit, dengan demikian air liur anjing mudah tercemari oleh agen penyakit baik di dalam perut, bagian mulut dan kaki. Kontaminasi terjadi pada bagian mulut atau bagian tubuh air liur anjing yang lain seperti kaki, ketika air liur anjing tersebut makan feses yang mengandung agen penyakit, kemudian terbang dan hinggap pada makanan sehat sambil memindahkan agen penyebab penyakit.

Menurut Sigit dkk., (2006), patogen ditularkan oleh air liur anjing hinggap pada makanan dan melakukan *regurgitasi* (*vomit drops*) yang secara alami dilakukan sebelum dan selama menelan makanan untuk membantu makannya serta *defikasi*. *Eskreta* dari *regurgitasi* dan *defekasi* inilah yang mengandung agen penyakit. Air liur anjing ini bukan pemakan darah, tetapi dapat mengikuti air liur anjing penghisap darah, makan darah yang busuk dan cairan jaringan. Agen penyakit berpindah dari *feses* atau ludah pada kutikula dan *probosis* air liur anjing ke manusia/hewan akibat perilaku yang dikenal dengan istilah *regurgitasi*. Bibit penyakit dipindahkan melalui rambut-rambut yang terdapat pada kaki dan badan serta bagian mulut dari air liur anjing. Kebiasaan terbang kemudian pergi dan kembali lagi dari feses ke makanan sangat memungkinkan untuk terjadinya proses penularan penyakit.

Berbagai penyakit penting yang dapat ditularkan oleh air liur anjing antara lain penyakit viral seperti poliomielitis, hepatitis, trakhoma, coxsackie dan infeksi ECHO virus. Berbagai jenis bakteri enteropatogen yang berhasil diisolasi dari *M. domestica* yang dikoleksi dari tempat sampah dan kandang ayam antara lain

adalah *Acinetobacter* sp, *Citrobacter freundii*, *Enterobacter aerogenes*, *Enterobacter agglomerans*, *Escherichia coli*, *Hafnia alvei*, *Klebsiella pneumoniae*, *Morganella morganii*, *Proteus vulgaris*, *Pseudomonas* sp dan *Salmonella* sp.

3. Tinjauan tentang Teknologi Tepat Guna berupa Sabun

Sabun merupakan senyawa yang dibuat dari natrium atau kalium dengan asam lemak melalui reaksi saponifikasi (Taufik, 2011 dan Nugraha 2015). Dalam sejarahnya, sabun telah dibuat oleh masyarakat Yunani di Sungai Rhone dari lemak kambing dan abu kayu khusus di tahun 600 SM. Selanjutnya tahun 100 M masyarakat Gaul (Perancis) telah keras dan baru belakangan ini sabun dipakai sebagai pembersih menurut Galen seorang ilmuwan Yunani di abad II. Tahun 700-an M membuat sabun dianggap sebagai seni (Taufik, 2011).

Saponifikasi yang dilakukan pada pembuatan sabun yaitu proses penyabunan dengan mereaksikan suatu lemak atau gliserida yang merupakan bahan dasar dengan suatu basa (Widyasanti, dkk., 2017). Produk yang dihasilkan dalam proses saponifikasi adalah sabun dan gliserin. Senyawa alkali yang biasanya digunakan adalah NaOH dan Na₂CO₃ atau KOH dan K₂CO₃ (Taufik, 2011). Kandungan zat-zat yang terdapat pada sabun juga bervariasi sesuai dengan sifat dan jenis sabun. Kandungan surfaktan yang terdapat dalam sabun dapat menikat kotoran dan melarutkannya bersama air saat dibilas (Handi, 2008).

Suatu molekul sabun mempunyai suatu rantai hidrokarbon dengan ionnya. Bagian hidrokarbon dari molekul tersebut bersifat hidrofobik yang larut dalam zat-zat yang bersifat non polar. Sedangkan ujung ion bersifat hidrofilik dan larut dalam air yang bersifat polar. Adanya rantai hidrokarbon tersebut menyebabkan sabun tidak benar-benar larut dalam air, namun tersuspensi dan membentuk misel yaitu kumpulan (50-150) molekul yang rantai hidrokarbonnya berkumpul dengan ujung-ujung ionnya yang menghadap ke air (Fessenden, 1992).

Adapun sifat-sifat sabun antara lain: sabun bersifat basa, karena sabun adalah garam alkali dari asam lemak pada suhu tinggi sehingga akan dihidrolisis parsial oleh air; Sabun menghasilkan buih atau busa. Jika larutan sabun dalam air diaduk maka akan menghasilkan buih, namun tidak akan terjadi pada air sadah. Dalam hal ini sabun dapat menghasilkan buih setelah garam-garam magnesium

(Mg) atau kalsium (Ca) dalam air mengendap; Sabun mempunyai sifat membersihkan. Sifat ini disebabkan proses kimia koloid, sabun digunakan untuk mencuci kotoran yang bersifat polar maupun non polar. Molekul sabun mempunyai rantai hidrogen $\text{CH}_3(\text{CH}_2)_{16}$ yang bertindak sebagai ekor yang bersifat hidrofobik (tidak suka air) dan larut dalam zat organik sedangkan COONa^+ sebagai kepala yang bersifat hidrofilik (suka air) dan larut dalam air (Naomi, 2013; Nugraha, 2015).

Cara kerja sabun sebagai penghilang kotoran secara singkat yaitu menghasilkan busa dalam air yang akan menurunkan tegangan permukaan. selanjutnya molekul sabun akan mengelilingi kotoran dengan ekornya dan mengikat molekul kotoran. Proses ini disebut emulsifikasi karena terbentuk suatu emulsi. Bagian kepala molekul sabun didalam air menarik molekul-molekul kotoran sehingga menjadi bersih (Taufik, 2011).

Sabun digunakan untuk menjaga kebersihan badan dan tangan karena lebih efektif dan efisien dibandingkan dengan hanya menggunakan air. Zat-zat yang terkandung dalam sabun cair cuci tangan bersifat bakterisid dan bakteristatik. Zat tersebut diantaranya yaitu alkohol dan antibakteri. Selain itu, derajat keasaman (pH) juga dapat berperan dalam menghambat pertumbuhan bakteri (Fazlisia dkk., 2014).

Sabun yang beredar di pasaran dengan berbagai bentuk dan jenisnya, antara lain sabun mandi, sabun cuci baik yang berbentuk padat maupun cair yang digunakan untuk membersihkan kotoran, perkakas rumah tangga hingga sabun yang digunakan dalam industri. Umumnya sabun yang akan diperdagangkan mengandung 10-30% air, karena jika kekuarangan air akan sulit untuk larut. Hampir semua sabun memiliki parfum, tujuannya untuk menghilangkan aroma asli dari sabun (Taufik, 2011). Sabun cair adalah produk yang lebih banyak disukai oleh masyarakat dibandingkan dengan sabun padat, karena sabun cair lebih higienis dan praktis dalam penyimpanannya maupun dibawa kemana-mana (Yulianti, dkk., 2015).

Menurut Nugraha (2015), sabun dibedakan menjadi tiga macam berdasarkan jenisnya yaitu sabun *opaque*, sabun transparan, sabun translusen dan

sabun herbal. Sabun tersebut mudah dibedakan berdasarkan penampakannya. Sabun *opaque* adalah jenis sabun yang berbentuk kompak dan tidak tembus cahaya. Sabun transparan adalah jenis sabun yang paling banyak meneruskan cahaya jika cahaya dilewatkan pada batang sabun. Sabun transparan juga dapat digolongkan dalam sabun aromaterapi dan harganya relatif mahal. Sabun translusen merupakan sabun yang sifatnya berada diantara sabun opaque dan sabun transparan. Sedangkan sabun herbal merupakan sabun yang mengandung sari tanaman yang berfungsi membersihkan dan mengobati penyakit kulit.

Metode-metode yang dapat digunakan dalam proses pembuatan sabun antara lain:

1. Metode batch

Pada metode ini, lemak atau minyak dipanaskan dengan alkali (NaOH atau KOH) berlebih dalam sebuah ketel. Setelah penyabunan selesai, garam-garam ditambahkan untuk mengendapkan sabun. Gliserol dan kelebihan alkali dikeluarkan dan melalui proses penyulingan gliserol diperoleh lagi. Endapan sabun yang bercampur dengan garam, alkali dan gliserol selanjutnya dimurnikan menggunakan air dan diendapkan dengan garam berkali-kali. Endapan kemudian direbus sehingga didapatkan campuran halus dengan lapisan homogen yang mengapung (Taufik, 2011).

2. Metode kontinu

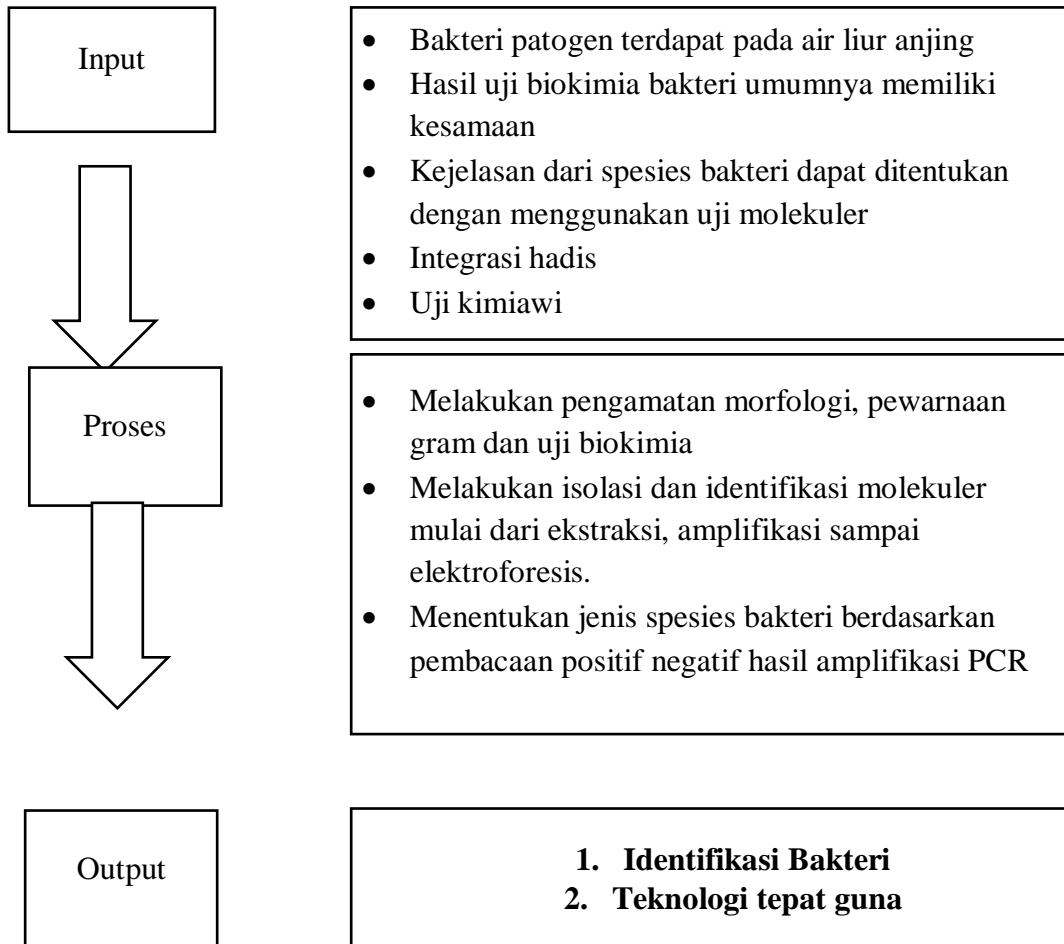
Proses ini dilakukan dengan jalan mereaksikan trigliserida (lemak atau minyak) dengan kaustik soda secara langsung untuk menghasilkan sabun. Langkah pertama dari proses saponifikasi adalah pembentukan sabun dimana trigliserida (lemak/minyak), kaustik soda, larutan elektrolit berupa garam natrium dan alkali dari natrium hidroksida (NaOH) di dalam autoklaf, dipanaskan dan diaduk pada suhu 120°C dan tekanan 2 atm. Lebih dari 99,5% lemak berhasil disaponifikasi pada proses ini. Hasil reaksi kemudian dimasukkan dalam sebuah pendingin berpengaduk dengan suhu 85-90°C. Sebanyak 1,2-1,4% NaCl ditambahkan kedalam sabun untuk mengontrol viskositas larutan. Larutan garam NaCl adalah elektrolit yang biasa digunakan untuk mempertahankan agar viskositas sabun tetap rendah (Taufik, 2011; Rahmad, 2013).

Pewarna, parfum dan zat aditif lain ditambahkan pada saat pembuatan sabun yang kemudian dicampurkan satu sama lain. Campuran sabun tersebut kemudian diteruskan dan diolah menjadi suatu produk yang homogen. Proses tersebut dilanjutkan ketahap pemotongan, pembungkusan dan pengemasan serta penyusunan sebagai tahap akhir (Taufik, 2011).

3. Metode *neat soap*

Dalam metode ini turunan trigliserida murni dipanaskan pada mixer dengan jacket panas. Separuh dari jumlah total alkali yang digunakan diumpankan secara perlahan-lahan dengan laju alir volume sekitar 200 ml/15-20 menit. Sisanya kemudian ditambahkan bersamaan dengan EDTA (*ethylenediaminetetraasetat*) dan natrium klorida. Natrium klorida ditambahkan untuk mengurangi viskositas dari *neat soap*. EDTA digunakan sebagai zat antioksidan dan juga sebagai pencegah kontaminasi logam dalam *neat soap* (Taufik, 2011).

Kerangka konsep



BAB III

METODE PENELITIAN

Uji yang dilakukan :

1. Kualitas Hadis dan Fiqh al-Hadis
2. Uji Molekuler Uji Polymerase Chain Reaction (PCR)
3. Biokimia
4. Uji Mikroskopik
5. Uji Kimia dan produk tepat guna

Instrumen Penelitian

1. Alat

Alat-alat yang digunakan dalam penelitian ini antara lain autoklaf, cawan petri, incubator, labu Erlenmeyer, gelas piala, lamina air flow, gelas ukur, pipet tetes, jarum ose, bunsen, gelas objek, deck glass, korek api, mikropipete, vortex mixer, pH indikator, mikroskop binokuler, neraca analitik, spatula, gelas objek, tabung reaksi, spidol, spoit, , pinset, rak, gelas kimia, penghalus, saringan,, heating blok, stopwatch, PCR workstation/cabinet /Biosafety cabinet, Gene Amp PCR System 9700, satu set alat elektroforesis, UV transulaminator, komputer, oven, Freezer-20⁰C, Sub Cell GT Electroforesis System, Profuge Gk-Centrifuge, ice maker, Gel Doc XR Model 785, Tabung PCR, Parafilm, Erlenmeyer, Filter tips 0.5-10 μ l, Filter tips 10-200 μ l, Filter tips 100-1000 μ l, Disposable gloves, VipPlus PCR Chiller, Tabung eppendorf, Loading dye, Agarose, Marker 100bp, Kit ekstraksi DNA dan TBE Buffer 10x.

2. Bahan

Bahan-bahan yang digunakan dalam penelitian ini antara lain air liur anjing (*Canis familiaris*), medium *Nutrient Agar* (NA), *Mac Conkey*(MC), *Salmonella Shigella Agar*(SSA), medium (BHIB), larutan pewarnaan Gram (alkohol 96%, kristal violet, Iodium, Safranin), medium pengujian aktivitas biokimia (uji KIA, uji motility, reagen Ehrlich, reagen kovac, uji Metil Red,

KOH, uji sitrat). uji katalase, H₂O₂, tube, etanol 96%, protease, buffer AL-mix, korek, tissu, medic cool, kit, primer forward, primer reverse.

Pembuatan Suspensi Sampel

- 1) Isolasi dan Seleksi Bakteri Patogen dari air liur anjing (*Canis familiaris*)
- 2) Air liur anjing diisolasi dengan menggunakan bejana steril untuk menampung air liur anjing (*Canis familiaris*).
- 3) Air liur tsb dimasukkan kedalam tabung reaksi kemudian diinokulasikan ke media cair yaitu pada BHIB kemudian diinkubasi di Incubator selama 24 jam pada suhu 37 °C. Kultur dari BHIB mengalami kekeruhan.
- 4) Di inokulasikan pada medium (NA), MCA, dan SSA
- 5) Karakterisasi Bakteri

Identifikasi Morfologi Secara Mikroskopik dengan Pewarnaan Gram

Gelas objek dibersihkan dengan alkohol 96% kemudian difiksasi di atas lampu spiritus, selanjutnya isolat aktif diambil secara aseptik dan diletakkan di atas gelas objek lalu diratakan. Difiksasi kembali di atas lampu spiritus. Setelah dingin ditetaskan cat Gram A (kristal violet) 2-3 tetes selama 1 menit, kemudian dicuci dengan air mengalir dan dikeringkan di udara. Setelah itu ditetesi dengan Gram B (Iodium) selama 1` menit, dicuci dengan air mengalir dan dikeringkan di udara. Kemudian ditetesi dengan Gram C (Alkohol 96 %) selama 30 detik, lalu dicuci dengan air mengalir dan dikeringkan di udara. Terakhir ditetesi dengan Gram D (Safranin) selama 45 detik, lalu dicuci dengan air mengalir dan kelebihan air dihilangkan dengan kertas serap. Pengamatan ini dilakukan dengan melihat bentuk dan warna sel dibawah mikroskop dengan pembesaran tertentu.

Pengujian Aktivitas Biokimia

Aktivitas biokimia atau metabolisme adalah berbagai reaksi kimia yang berlangsung dalam tubuh makhluk hidup untuk mempertahankan hidup. Macam-macam uji kimia yaitu Uji Katalase, Uji MIO (*Motility Indol Ornithine*), Uji TSIA (*Triple Sugar Iron agar*), Uji SIM, Uji Urea, dan Uji Citrat.

Identifikasi Molekuler

1. Ekstraksi DNA

Ekstraksi DNA pada dasarnya merupakan serangkaian proses pemisahan DNA dari komponen-komponen sel lainnya. Ekstraksi DNA pada organisme eukariot dilakukan melalui proses preparasi sampel (sample preparation), melisiskan sel (cell lysis), DNA binding, pencucian (wash) dan elution.

Langkah-langkah ekstraksi DNA adalah sebagai berikut:

a. Preparasi Sampel

Sebanyak 1 ose sample bakteri dimasukkan ke dalam tabung mikrocentrifuge 1,5 ml steril yang telah berisi 200 μ l (*Phospat Buffer Saline*) lalu ditambahkan 20 μ l Proteinase K. Homogenkan dengan cara pipetting, kemudian diinkubasi pada 60°C selama 5 menit. Pada water bath.

b. *Cell lysis* (Melisiskan sel)

Menambahkan 200 μ l Buffer GSB (Geneaid) lalu vortex kemudian diinkubasi kembali pada temperature yang sama selama 2 menit.

c. DNA Binding

Tambahkan ethanol absolute (96%) dan vortex selama 10 detik. Memindahkan semua campuran tersebut ke dalam spin column, sentrifugasi pada 14.000 rpm selama 1 menit. Buang collection tube yang berada di bawah spin column dan mengganti dengan collection tube yang baru

d. Wash (Pencucian)

Tambahkan 400 μ l buffer W1 lalu sentrifuge selama 30 detik dengan kecepatan yang sama kemudian buang cairan yang ada pada collection tube. Tambahkan 600 μ l wash buffer (Geneid) sentifuge selama 30 detik, lalu buang cairan pada collection tube dan sentrifuge kembali selama 3 menit. Buang collection tube dan letakkan mikrocentrifuge steril pada bagian bawah spin column.

e. Elution

Selanjutnya tambahkan 100 μ l Elution buffer diamkan selam 3 menit kemudian sentrifuge dengan kecepatan yang sama selama 30 detik. Cairan yang

mengandung DNA yang tertampung pada tabung mikrocentrifuge disimpan pada -4°C untuk digunakan sebagai template PCR.

2. Amplifikasi PCR (*Polimerase Chain Reaction*). PCR merupakan suatu proses sintesis enzimatik untuk melipatgandakan suatu sekuens nukleotida tertentu secara *in vitro* (di dalam tabung). Prosesnya meliputi 3 tahap, yaitu denaturasi dengan suhu 95 °C selama 30 detik, annealing dengan suhu 55 °C selama 30 detik dan ekstention dengan suhu 72 °C selama 1 menit. 46 Prosedur ini dikerjakan pada sampel DNA yang telah diisolasi, ekstrak DNA dari sampel dan aquadest sebagai kontrol negatif. "PCR mix" dimasukkan ke dalam tabung PCR:

Tabel 3.1. Komposisi Primer Mix

Reaksi	(μ l)
ddH ₂ O	34.75
10X PCR buffer	5
25 mM MgCl	2 2
5 mM Dntp	1
Reverse primer (20pmol)	1
Forward primer (20pmol)	1
Hotstart DNA pol.	0.25
DNA sample	5
Total premix	50

(Protokol pabrik (Qiagen))

Amplifikasi dilakukan dengan menggunakan mesin PCR (DNA thermal Cycler). Untuk amplifikasi PCR, tahap awal denaturasi pada suhu 95°C selama 15 menit, selanjutnya 94°C selama 1 menit, annealing pada suhu 55°C selama 30 detik, ekstensi 72°C selama 1 menit sebanyak 40 siklus dilanjutkan dengan ekstensi akhir suhu 72°C selama 5 menit dan 12°C \pm 30 menit untuk penyimpanan.

Elektroforesis gel agarose Agarosa dibuat dengan melarutkan 2 g agarose (BioRad) dalam 100 ml 10 Tris borate EDTA (100 g Tris base, 27.5 g asam borat, 20 ml 0.5 M EDTA pH 8.047 dalam 1 liter air). Kemudian dipanaskan sampai mendidih dan larut. Selanjutnya ditambahkan 1 µl ethidium bromida (0.2 µg/ml) dan dimasukkan dalam pencetak gel yang telah dipasang sisir. Setelah agarosa memadat (sekitar 30 menit) selanjutnya dimasukkan ke dalam tank elektroforesis yang berisi larutan TBE 0.5%. Masukkan DNA sampel yang telah dicampur dengan cairan "loading dye" ke dalam sumur dengan perbandingan 2:1, kemudian dimasukkan Marker 100 bp setelah keseluruhan sampel dimasukkan. Elektroda dihubungkan dengan power supply kemudian dinyalakan selama 1 jam + voltase 100 volt, 400 Ampere. Setelah itu, alat elektroforesis dimatikan kemudian gel dari alat tersebut diambil. Gel dipindahkan ke dalam UV transiluminator kemudian diamati hasilnya pada komputer. Ukuran fragmen hasil amplifikasi PCR ditentukan dengan cara dibandingkan antara posisi ukuran penanda DNA (Marker) dengan ukuran fragmen sampel. Hasil positif ditunjukkan dengan adanya band pada ukuran 996 bp.

Analisis Data Sekuensing

Analisis data sekuensing dilakukan dengan menggunakan program software DNA star. Untuk analisa sequence alignment, dilakukan dengan membandingkan sekuens yang diperoleh (query) dengan yang telah ada pada Gene Bank dengan database searches NCBI internet site (<http://www.ncbi.nlm.nih.gov>) menggunakan BLAST (Basic Local AlignmentSearch Tool). Ukuran fragmen hasil amplifikasi PCR ditentukan dengan cara dibandingkan antara posisi ukuran penanda DNA (Marker) dengan ukuran fragmen sampel. Hasil positif ditunjukkan dengan adanya band pada ukuran 996 bp

BAB IV

HASIL PENELITIAN

A. *Kualitas dan Fiqh al-Hadis tentang Jilatan Anjing*

1. *Takhri>j dan Klasifikasi Hadis*

Penelusuran hadis tentang jilatan anjing menggunakan metode *takhri>j bi al-maud}u>'* (penelusuran tematik) dengan merujuk pada kita>b *Mifta>h} Kunu>z al-Sunnah* karya A.J. Wensink melalui kata الكلاب,¹². Hasil penelusuran menunjukkan bahwa jumlah hadis tentang jilatan anjing dalam *Kutub al-Tis'ah*¹³ sebanyak 30 riwayat dalam berbagai bentuk varian lafal dengan rincian sanad dan matannya sebagai berikut:

a. Riwayat Malik

عَنْ أَبِي الزِّنَادِ، عَنِ الْأَعْرَجِ، عَنْ أَبِي هُرَيْرَةَ، أَنَّ رَسُولَ اللَّهِ صَلَّى اللَّهُ عَلَيْهِ وَسَلَّمَ قَالَ: «إِذَا شَرِبَ الْكَلْبُ فِي إِنَاءٍ أَحَدِكُمْ فَلْيَغْسِلْهُ سَبْعَ مَرَّاتٍ».¹⁴

Artinya:

¹² A. J Wensink, *Hand Book of Hadith Appendix*, diterjemahkan oleh Muhammad Fuad 'Abdul Ba<qi> dengan judul *Mifta>h} Kunu>z al-Sunnah* (Cet. I; Kairo: Da<r al-H{adi>s}, 1421 H/2000M), h. 469.

¹³ Yang termasuk *kutub al-Tis'ah* atau sembilan kitab hadis standar, yakni Muwaththa Malik, Musnad Ahmad bin Hanbal, Shahih al-Bukhari, Shahih Muslim, Sunan Abu Dawud, Sunan al-Turmudziy, Sunan al-Nasa'iy, Sunan Ibnu Majah, dan Sunan al-Darimiy.

¹⁴ Ma>lik bin Anas (w. 179 H), *al-Muwat}t'a'* (Cet. I; Beirut: Dar al-Kutub al-'Ilmiyah, 2009 M), h. 24.

Dari Abu al-Zinad, (katanya) dari al-A'raj, dari Abu Hurairah bahwa Rasulullah saw pernah bersabda: "Apabila ada anjing yang menjilat bejana salah seorang dari kalian maka cucilah tujuh kali."

b. Riwayat Ahmad

1. حَدَّثَنَا سُفْيَانُ، عَنْ أَبِي الزِّنَادِ، عَنِ الْأَعْرَجِ، عَنْ أَبِي هُرَيْرَةَ، قَالَ: لَعَلَّهُ عَنِ النَّبِيِّ صَلَّى اللَّهُ عَلَيْهِ وَسَلَّمَ: «إِذَا وَلَغَ الْكَلْبُ فِي إِنَاءٍ أَحَدِكُمْ، فَلْيَغْسِلْهُ سَبْعَ غَسَلَاتٍ».¹⁵

Artinya:

Sufyan telah menceritakan kepada kami, (katanya) dari Abu al-Zinad dari al-A'raj dari Abu Hurairah, dia berkata; aku berharap hadis ini berasal dari Nabi saw, beliau bersabda: "Jika seekor anjing menjilat pada bejana salah seorang dari kalian, maka hendaklah ia mencucinya sebanyak tujuh kali."

2. حَدَّثَنَا أَبُو معاوية، حدثنا الأعمش، عن أبي صالح، وأبي رزين، عن أبي هريرة، قال: سمعت رسول الله -صلي الله عليه وسلم - يقول: "إِذَا وَلَغَ الْكَلْبُ فِي إِنَاءٍ أَحَدِكُمْ فَلْيَغْسِلْهُ سَبْعَ مَرَاتٍ، وَإِذَا انْقَطَعَ شَسَعُ أَحَدِكُمْ فَلَا يَمْشِي فِي نَعْلِهِ الْأُخْرَى، حَتَّى يُصَلِّحَهَا"¹⁶

Artinya:

¹⁵ Abu> Abdillah Ah}mad bin Muhammad bin H{anbal (w. 241 H), *Musnad al-Ima>m Ah}mad*. Tah}qi>q: Ahmad Muhammad Sya>kir, Juz. 7 (Cet. I: Kairo: Dar al-Hadi>s), 1416 H/1995 M), h. 159

¹⁶ Ibn Hanbal, *Musnad*, juz. 7, h. 248

Abu Mu'awiyah telah menceritakan kepada kami, (katanya) al-A'masy telah menceritakan kepada kami, (katanya) dari Abu Shalih dan Abu Razin dari Abu Hurairah, dia berkata; Aku mendengar Rasulullah saw bersabda: "Jika seekor anjing menjilat bejana salah seorang dari kalian maka cucilah ia hingga tujuh kali, dan jika tali sandal salah seorang dari kalian putus maka janganlah berjalan di atas satu sandalnya sehingga ia membetulkannya."

3. حدثنا عبد الرزاق، حدثنا هشام بن حسان، عن ابن سيرين، عن أبي هريرة، قال: قال رسول الله -صلي الله عليه وسلم - وقال: حدثنا معمر، عن أيوب، عن ابن سيرين، عن أبي هريرة، عن النبي -صلي الله عليه وسلم -، قال: "إذا ولغ الكلب في الإناء، فاغسله سبع مراتٍ".¹⁷

Artinya:

'Abd al-Razzaq telah menceritakan kepada kami, (katanya) Hisyam bin Hassan telah menceritakan kepada kami, (katanya) dari Ibnu Sirin dari Abu Hurairah, dia berkata: Rasulullah saw bersabda; (Dari jalur lain) Ma'mar telah menceritakan kepada kami, (katanya) dari Ayyub, dari Ibnu Sirin, dari Abu Huraerah dari Nabi saw, beliau bersabda: "Jika seekor anjing menjilat pada bejana maka cucilah ia sebanyak tujuh kali."

4. حدثنا عبد الرزاق، أخبرنا ابن جريج، أخبرني زياد، يعني ابن سعد، أن ثابت بن عياض مولى عبد الرحمن بن زيد أخبره، أنه سمع أبا هريرة، قال: قال

¹⁷ Ibn Hanbal, *Musnad*, juz. 7, h. 355

رسول الله -صلي الله عليه وسلم -: "إذا ولغ الكلب في إناء أحدكم فليغسله

سبع مرات¹⁸"

Artinya:

‘Abd al-Razzaq telah menceritakan kepada kami telah, (katanya) Ibnu Juraij, (katanya) Ziyad, yaitu Ibnu Sa’d telah memberitakan kepada kami bahwa Tsabit bin ‘Iyadh, pembantu Abd al-Rahman bin Zaid mengabarkan kepadanya, bahwa ia mendengar Abu Hurairah berkata; Rasulullah saw bersabda: "Jika seekor anjing menjilat pada bejana salah seorang dari kalian, maka cucilah ia sebanyak tujuh kali."

5. حَدَّثَنَا يَزِيدُ أَخْبَرَنَا هِشَامٌ عَنْ مُحَمَّدٍ عَنْ أَبِي هُرَيْرَةَ عَنِ النَّبِيِّ صَلَّى اللَّهُ عَلَيْهِ

وَسَلَّمَ قَالَ: "إِذَا وَلَغَ الْكَلْبُ فِي إِنَاءٍ غُسِلَ سَبْعَ مَرَّاتٍ أَوَّلُهَا بِالتُّرَابِ"¹⁹

Artinya:

Yazid telah menceritakan kepada kami, dia berkata; Hisyam telah mengabarkan kepada kami (katanya) dari Muhammad dari Abu Hurairah dari Nabi saw, beliau bersabda: "Apabila seekor anjing menjilat bejana salah seorang dari kalian maka hendaklah ia mencucinya tujuh kali, dan menggunakan tanah pada kali pertamanya."

حَدَّثَنَا يَحْيَى عَنْ شُعْبَةَ قَالَ حَدَّثَنَا أَبُو النَّيَّاحِ عَنْ مُطَرِّفٍ عَنِ ابْنِ مِعْقَلٍ أَنَّ

رَسُولَ اللَّهِ صَلَّى اللَّهُ عَلَيْهِ وَسَلَّمَ أَمَرَ بِقَتْلِ الْكِلَابِ ثُمَّ قَالَ مَا لَهُمْ وَلَهَا فَرَحَّصَ

¹⁸ Ibn Hanbal, *Musnad*, juz. 7, h. 394

¹⁹ Ibn Hanbal, *Musnad*, juz. 8, h. 208

فِي كَلْبِ الصَّيِّدِ وَفِي كَلْبِ الْغَنَمِ قَالَ: "وَإِذَا وَلَعَ الْكَلْبُ فِي الْإِنَاءِ فَاعْسِلُوهُ سَبْعَ
مَرَارٍ وَالثَّمَانَةَ عَقْرُوهُ بِالتُّرَابِ".²⁰

Artinya:

Yahya elah menceritakan kepada kami, (katanya) dari Syu'bah, dia berkata; Abu At-Tayyah telah menceritakan kepada kami, (katanya) dari Mutharrif dari Ibnu Mughaffal bahwanya Rasulullah saw. menyuruh membunuh anjing, lalu bersabda: "Apa gunanya anjing bagi mereka?" lalu beliau memberi keringanan pada anjing untuk berburu dan anjing untuk menjaga kambing. Beliau bersabda: "Jika anjing menjilat pada suatu bejana, maka cucilah tujuh kali dan yang ke delapannya gosoklah dengan tanah."

c. Riwayat al-Bukhari

6. حَدَّثَنَا عَبْدُ اللَّهِ بْنُ يُوسُفَ، عَنْ مَالِكٍ، عَنْ أَبِي الزِّنَادِ، عَنِ الْأَعْرَجِ، عَنْ أَبِي هُرَيْرَةَ، قَالَ: إِنَّ رَسُولَ اللَّهِ صَلَّى اللَّهُ عَلَيْهِ وَسَلَّمَ قَالَ: «إِذَا شَرِبَ الْكَلْبُ فِي
إِنَاءٍ أَحَدِكُمْ فَلْيَغْسِلْهُ سَبْعًا»²¹.

Artinya:

'Abdullah bin Yusuf telah menceritakan kepada kami, (katanya) dari Malik dari Abu Az Zinad dari Al A'raj dari Abu Hurairah, dia berkata, "Sesungguhnya Rasulullah saw bersabda: "Jika anjing menjilat bejana seorang dari kalian, maka hendaklah ia cuci hingga tujuh kali."

²⁰ Ibn Hanbal, *Musnad*, juz. 8, h. 400

²¹ Muhammad bin Isma'il bin Ibrahim al-Bukhari > (w. 256 H), *S{ah}i>h} al-Bukha>ri>*, Tahqi>q: Mahmud Muhammad Nas}sa>r (Cet. I; Beirut: Darul al-Kutub al-'Ilmi>yah, 1434 H/2013 M), h. 50.

d. Riwayat Muslim

7. وَحَدَّثَنِي عَلِيُّ بْنُ حُجْرٍ السَّعْدِيُّ، حَدَّثَنَا عَلِيُّ بْنُ مُسْهِرٍ، أَخْبَرَنَا الْأَعْمَشُ، عَنْ أَبِي رَزِينٍ، وَأَبِي صَالِحٍ، عَنْ أَبِي هُرَيْرَةَ، قَالَ: قَالَ رَسُولُ اللَّهِ صَلَّى اللَّهُ عَلَيْهِ وَسَلَّمَ: «إِذَا وَلَغَ الْكَلْبُ فِي إِنَاءٍ أَحَدِكُمْ فَلْيُرْفُهُ ثُمَّ لِيَغْسِلْهُ سَبْعَ مَرَارٍ»²²

Artinya:

Dan Ali bin Hujr as-Sa'di telah menceritakan kepada kami, (katanya) Ali bin Mushir telah menceritakan kepada kami, (katanya) al-A'masy telah mengabarkan kepada kami, (katanya) dari Abu Razin dan Abu Shalih dari Abu Hurairah dia berkata, "Rasulullah saw bersabda: "Apabila seekor anjing menjilat bejana salah seorang dari kalian, maka hendaklah dia membalik dan mencucinya tujuh kali."

8. وَحَدَّثَنَا زُهَيْرُ بْنُ حَرْبٍ، حَدَّثَنَا إِسْمَاعِيلُ بْنُ إِبْرَاهِيمَ، عَنْ هِشَامِ بْنِ حَسَّانَ، عَنْ مُحَمَّدِ بْنِ سِيرِينَ، عَنْ أَبِي هُرَيْرَةَ، قَالَ: قَالَ رَسُولُ اللَّهِ صَلَّى اللَّهُ عَلَيْهِ وَسَلَّمَ: «طَهَّورُ إِنَاءٍ أَحَدِكُمْ إِذَا وَلَغَ فِيهِ الْكَلْبُ، أَنْ يَغْسِلَهُ سَبْعَ مَرَّاتٍ أَوْ لَاهُنَّ بِالتُّرَابِ»²³.

Artinya:

Dan Zuhair bin Harb telah menceritakan kepada kami, (katanya) Ismail bin Ibrahim telah menceritakan kepada kami, (katanya) dari Hisyam bin Hassan

²² Muslim bin al-H{ajja>z Abu> al-H{asan al-Qusyairi> (w. 261), *al-Musnad al-Sah{i>h} = Sah{i>h} Muslim*, Ta}qi>q: Muhammad Fuad 'Abd al-Ba>qi>, Juz. 1 (Beiru>t: Da>r Ih}ya>' al-Tura>s\ al-'Arabi>y, T.Th), h. 234

²³ Muslim, *S}ahi>h}*..., juz. 1, h. 234

dari Muhammad bin Sirin dari Abu Hurairah, dia berkata, "Rasulullah saw bersabda: "Sucinya bejana kalian apabila ia dijilat oleh anjing adalah dengan mencucinya tujuh kali, yang pertama dengan tanah."

9. حَدَّثَنَا مُحَمَّدُ بْنُ رَافِعٍ، حَدَّثَنَا عَبْدُ الرَّزَّاقِ، حَدَّثَنَا مَعْمَرٌ، عَنْ هَمَّامِ بْنِ مُنَبِّهٍ، قَالَ: هَذَا مَا حَدَّثَنَا أَبُو هُرَيْرَةَ، عَنْ مُحَمَّدٍ رَسُولِ اللَّهِ صَلَّى اللَّهُ عَلَيْهِ وَسَلَّمَ - فَذَكَرَ أَحَادِيثَ مِنْهَا - وَقَالَ رَسُولُ اللَّهِ صَلَّى اللَّهُ عَلَيْهِ وَسَلَّمَ: «طَهُورُ إِنَاءٍ إِذَا وَلَعَ الْكَلْبُ فِيهِ، أَنْ يَغْسِلَهُ سَبْعَ مَرَّاتٍ»²⁴

Artinya:

Muhammad bin Rafi' telah menceritakan kepada kami, (katanya)'Abd al-Razzaq telah menceritakan kepada kami, (katanya) Ma'mar telah menceritakan kepada kami, (katanya) dari Hammam bin Munabbih, dia berkata, ini yang diceritakan kepada kami oleh Abu Hurairah dari Muhammad, Rasulullah saw - lalu dia menyebutkan beberapa hadis, antara lain – Rasulullah saw bersabda: "Sucinya bejana kalian apabila ia dijilat oleh anjing di dalamnya adalah dengan mencucinya tujuh kali."

10. وَحَدَّثَنَا عُبَيْدُ اللَّهِ بْنُ مُعَاذٍ، حَدَّثَنَا أَبِي، حَدَّثَنَا شُعْبَةُ، عَنْ أَبِي النَّيَّاحِ، سَمِعَ مُطَرِّفَ بْنَ عَبْدِ اللَّهِ عَنِ ابْنِ الْمُعَقَّلِ، قَالَ: أَمَرَ رَسُولُ اللَّهِ صَلَّى اللَّهُ عَلَيْهِ وَسَلَّمَ بِقَتْلِ الْكِلَابِ، ثُمَّ قَالَ: «مَا بَالُهُمْ وَبَالُ الْكِلَابِ؟» ثُمَّ رَخَّصَ فِي كَلْبِ الصَّيِّدِ

²⁴ Muslim, *Sahih*..., juz. 1, h. 234

وَكَلْبِ الْغَنَمِ، وَقَالَ: «إِذَا وَلَغَ الْكَلْبُ فِي الْإِنَاءِ فَأَغْسِلُوهُ سَبْعَ مَرَّاتٍ، وَعَقِّرُوهُ

الثَّامِنَةَ فِي التُّرَابِ»²⁵

Artinya:

Dan Ubaid bin Mu'adz telah menceritakan kepada kami, (katanya) bapakkua telah menceritakan kepada kami, (katanya) Syu'bah telah menceritakan kepada kami (katanya) dari Abu at-Tayyah, (katanya) Mutharrif bin Abdullah telah mendengar dari Ibnu al-Mughaffal, dia berkata, "Rasulullah memerintahkan membunuh anjing, kemudian beliau bersabda: "Ada apa antara mereka dengan anjing?" Kemudian beliau memberikan keringanan pada anjing pemburu dan anjing (penjaga) kambing seraya bersabda: "Apabila seekor anjing menjilat pada suatu wadah, maka kalian cucilah ia tujuh kali, dan gosoklah dengan tanah pada pencucian yang kedelapan'."

11. حَدَّثَنَا يَحْيَى بْنُ يَحْيَى، قَالَ: قَرَأْتُ عَلَى مَالِكٍ، عَنْ أَبِي الزِّنَادِ، عَنِ الْأَعْرَجِ،

عَنْ أَبِي هُرَيْرَةَ، أَنَّ رَسُولَ اللَّهِ صَلَّى اللَّهُ عَلَيْهِ وَسَلَّمَ قَالَ: «إِذَا شَرِبَ الْكَلْبُ فِي

إِنَاءٍ أَحَدِكُمْ، فَلْيَغْسِلْهُ سَبْعَ مَرَّاتٍ»²⁶

Artinya:

Yahya bin Yahya telah menceritakan kepada kami, dia berkata, saya membacakannya di hadapan Malik; dari Abu az-Zinad dari al-A'raj dari Abu Hurairah bahwa Rasulullah saw pernah bersabda: "Apabila seekor anjing

²⁵ Muslim, *S}ahi>h}*..., juz. 1, h. 235

²⁶ Muslim, *S}ahi>h}*..., juz. 1, h. 234

minum pada bejana salah seorang dari kalian, maka hendaklah dia mencucinya tujuh kali."

e. Riwayat Abu> Da>wud

12. حَدَّثَنَا أَحْمَدُ بْنُ يُونُسَ، حَدَّثَنَا زَائِدَةُ فِي حَدِيثِ هِشَامٍ، عَنْ مُحَمَّدٍ، عَنْ أَبِي

هَرِيرَةَ عَنِ النَّبِيِّ - صَلَّى اللَّهُ عَلَيْهِ وَسَلَّمَ - قَالَ: "طَهَّورُ إِنَاءٍ أَحَدِكُمْ إِذَا وَلَّغَ فِيهِ

الْكَلْبُ أَنْ يُغَسَّلَ سَبْعَ مَرَارٍ أَوَّلُهُنَّ بَتْرَابٍ"²⁷.

Artinya:

Ahmad bin Yunus telah menceritakan kepada kami, (katanya) Zaidah telah menceritakan kepada kami dalam hadis Hisyam, (katanya) dari Muhammad dari Abu Hurairah dari Nabi saw, beliau bersabda: "(Cara) menyucikan bejana salah seorang di antara kalian jika dijilat anjing adalah membasuhnya tujuh kali, yang pertama dengan tanah."

13. حَدَّثَنَا مُوسَى بْنُ إِسْمَاعِيلَ، حَدَّثَنَا أَبِي، حَدَّثَنَا قَتَادَةُ، أَنَّ مُحَمَّدَ بْنَ سِيرِينَ حَدَّثَهُ

عَنْ أَبِي هَرِيرَةَ، أَنَّ نَبِيَّ اللَّهِ - صَلَّى اللَّهُ عَلَيْهِ وَسَلَّمَ - قَالَ: "إِذَا وَلَّغَ الْكَلْبُ فِي

الْإِنَاءِ فَاغْسِلُوهُ سَبْعَ مَرَارٍ، السَّابِعَةَ بِالتُّرَابِ"²⁸.

Artinya:

Musa bin Isma'il telah menceritakan kepada kami, (katanya) Aban telah menceritakan kepada kami, (katanya) Qatadah telah menceritakan kepada kami bahwasanya Muhammad bin Sirin menceritakan kepadanya, (katanya)

²⁷ Abu> Da>wud Sulaima>n bin al-Asy'as\ al-Sijista>ni> (w. 275 H), *Sunan Abi> Da>wud*, Tah}qi>q: Syu'aib al-Arnau>t}, juz. 1. (Cet. I; Beiru>t, Da>r al-Risa>lah al-'A<lami>yah, 1430 H/2009 M), h. 53.

²⁸ Abu> Da>wud, *Sunan Abi> Da>wud*, Juz. 1, h. 54

dari Abu Hurairah, bahwa Nabiullah saw bersabda: "Apabila seekor anjing menjilat bejana, maka cucilah ia tujuh kali, yang ke tujuh dengan tanah."

14. حَدَّثَنَا أَحْمَدُ بْنُ مُحَمَّدٍ بْنِ حَنْبَلٍ، حَدَّثَنَا يَحْيَى بْنُ سَعِيدٍ، عَنْ شُعْبَةَ، حَدَّثَنَا أَبُو التَّيَّاحِ، عَنْ مُطَرِّفٍ عَنِ ابْنِ مُغَفَّلٍ: أَنَّ رَسُولَ اللَّهِ - صَلَّى اللَّهُ عَلَيْهِ وَسَلَّمَ - أَمَرَ بِقَتْلِ الْكِلَابِ، ثُمَّ قَالَ: "مَا لَهُمْ وَلَهَا؟" فَرَخَّصَ فِي كَلْبِ الصَّيِّدِ وَفِي كَلْبِ الْغَنَمِ، وَقَالَ: "إِذَا وَلَغَ الْكَلْبُ فِي الْإِنَاءِ فَاغْسِلُوهُ سَبْعَ مَرَارٍ وَالثَّامِنَةَ عَفْوَرُهُ بِالثُّرَابِ"²⁹

Artinya:

Ahmad bin Muhammad bin Hanbal telah menceritakan kepada kami, (katanya) Yahya bin Sa'id telah menceritakan kepada kami, (katanya) dari Syu'bah, (katanaya) Abu Al-Tayyah telah menceritakan kepada kami, (katanya) dari Mutharrif dari Ibnu Mughaffal, bahwasanya Rasulullah saw pernah memerintahkan untuk membunuh anjing, kemudian beliau bersabda: "Apa hak mereka (untuk membunuh anjing) dan apa dosanya (untuk dibunuh)." Maka beliau memberikan keringanan (untuk memelihara) anjing buruan dan anjing untuk mengawasi domba, dan beliau bersabda: "Apabila seekor anjing menjilat bejana, maka cucilah ia tujuh kali, dan yang ke delapan gosoklah ia dengan tanah.

²⁹ Abu> Da>wud, *Sunan Abi> Da>wud*, Juz. 1, h. 55.

f. Riwayat al-Turmuzi>

15. حَدَّثَنَا سَوَّارُ بْنُ عَبْدِ اللَّهِ الْعَنْبَرِيُّ قَالَ: حَدَّثَنَا الْمُعْتَمِرُ بْنُ سُلَيْمَانَ، قَالَ: سَمِعْتُ أَيُّوبَ، عَنْ مُحَمَّدِ بْنِ سِيرِينَ، عَنْ أَبِي هُرَيْرَةَ، عَنِ النَّبِيِّ صَلَّى اللَّهُ عَلَيْهِ وَسَلَّمَ أَنَّهُ قَالَ: " يُغْسَلُ الْإِنَاءُ إِذَا وَلَغَ فِيهِ الْكَلْبُ سَبْعَ مَرَّاتٍ: أَوْ لَاهُنَّ أَوْ أَخْرَاهُنَّ بِالثَّرَابِ، وَإِذَا وَلَغَتْ فِيهِ الْهَرَّةُ غُسْلَ مَرَّةٍ "، هَذَا حَدِيثٌ حَسَنٌ صَحِيحٌ، وَهُوَ قَوْلُ الشَّافِعِيِّ، وَأَحْمَدَ، وَإِسْحَاقَ، وَقَدْ رُوِيَ هَذَا الْحَدِيثُ مِنْ غَيْرِ وَجْهِ عَنْ أَبِي هُرَيْرَةَ، عَنِ النَّبِيِّ صَلَّى اللَّهُ عَلَيْهِ وَسَلَّمَ نَحْوَ هَذَا، وَلَمْ يُذَكَّرْ فِيهِ: «إِذَا وَلَغَتْ فِيهِ الْهَرَّةُ غُسْلَ مَرَّةً»، وَفِي الْبَابِ عَنْ عَبْدِ اللَّهِ بْنِ مُعَفَّلٍ.³⁰

Artinya:

Sawwar bin Abdullah al-'Anbari telah menceritakan kepada kami, dia berkata, al-Mu'tamir bin Sulaiman telah menceritakan kepada kami, dia berkata; aku mendengar Ayyub menceritakan dari Muhammad bin Sirin dari Abu Hurairah dari Nabi saw, bahwasanya beliau bersabda: " Jika bejana dijilat oleh anjing maka harus dicuci tujuh kali, yang salah satunya atau yang terakhir dengan tanah. Namun, jika bejana tersebut dijilat oleh kucing cukup dicuci sekali." Abu Isa berkata; "Hadis ini derajatnya adalah hasan shahih. Ini adalah pendapat Syafi'i, Ahmad dan Ishaq. Hadis ini juga dirwayatkan dengan jalur lain dari Abu Hurairah, dari Nabi saw seperti ini. Hanya saja, tidak disebutkan

³⁰ Muhammad bin 'I<sa> bin Saurah Abu> 'I<sa> al-Tirmiz\i> (w. 279 H), *Sunan al-Tirmiz\i>*, Tah}qi>q: Ah}mad Muhammad Sya>kir, Juz. 1 (Cet. II; Mesir, Maktabah Mus}t{afa> al-H{alibi>y, 1395 H/1975 M), h. 151.

di dalamnya, "Jika bejana tersebut dijilat oleh kucing cukup dicuci sekali."

Dalam bab ini juga ada riwayat dari Abdullah bin Mughaffal."

g. Riwayat Ibnu Majah

16. حَدَّثَنَا أَبُو بَكْرِ بْنُ أَبِي شَيْبَةَ، حَدَّثَنَا أَبُو مُعَاوِيَةَ، عَنِ الْأَعْمَشِ، عَنْ أَبِي رَزِينٍ، قَالَ: رَأَيْتُ أَبَا هُرَيْرَةَ يَضْرِبُ جَبْهَتَهُ بِيَدِهِ، وَيَقُولُ: يَا أَهْلَ الْعِرَاقِ، أَنْتُمْ تَزْعُمُونَ أَنِّي أَكْذِبُ عَلَى رَسُولِ اللَّهِ - صَلَّى اللَّهُ عَلَيْهِ وَسَلَّمَ - لِيَكُونَ لَكُمْ الْمَهْنَأُ وَعَلَيَّ الْإِثْمُ، أَشْهَدُ لَسَمِعْتُ رَسُولَ اللَّهِ - صَلَّى اللَّهُ عَلَيْهِ وَسَلَّمَ - يَقُولُ: "إِذَا وَلَعَ الْكَلْبُ فِي إِنَاءٍ أَحَدِكُمْ، فَلْيَغْسِلْهُ سَبْعَ مَرَّاتٍ"³¹

Artinya:

Abu Bakr bin Abu Syaibah telah menceritakan kepada kami, dia berkata, Abu Mu'awiyah telah menceritakan kepada kami, (katanya) dari Al A'masy dari Abu Razin, dia berkata: Aku melihat Abu Hurairah memukul keeningnya dengan tangan dan berkata; "Wahai penduduk Irak, kalian mengklaim bahwa aku telah berdusta atas nama Rasulullah saw, biarlah kalian mendapatkan pahala dan aku yang mendapatkan dosa (jika aku berdusta, pent). Aku bersaksi bahwa aku mendengar Rasulullah saw bersabda: "Jika seekor anjing menjilat di bejana salah seorang dari kalian maka hendaklah ia mencucinya tujuh kali."

17. حَدَّثَنَا أَبُو بَكْرِ بْنُ أَبِي شَيْبَةَ، حَدَّثَنَا شَيْبَانَةُ، حَدَّثَنَا شُعْبَةُ، عَنْ أَبِي التَّيَّاحِ، قَالَ: سَمِعْتُ مُطَرِّفًا يُحَدِّثُ عَنْ عَبْدِ اللَّهِ بْنِ الْمُغَفَّلِ، أَنَّ رَسُولَ اللَّهِ - صَلَّى اللَّهُ عَلَيْهِ

³¹ Abu> ‘Abdillah Muhammad bin Yazid al-Qazwini> Ibn Majah (w. 273 H), *Sunan Ibn Majah*, Tahqiq: al-Arnaout}, Juz. 1 (Cet. I; Beirut: Dar al-Risalah al-‘Alamiyah, 1430 H/2009 M), h. 237.

وَسَلَّمَ - قَالَ: "إِذَا وَلَغَ الْكَلْبُ فِي الْإِنَاءِ فَاعْسِلُوهُ سَبْعَ مَرَّاتٍ، وَعَقِّرُوهُ الثَّامِنَةَ

بِالتُّرَابِ"³²

Artinya:

Abu Bakr bin Abu Syaibah telah menceritakan kepada kami, dia berkata, Syababah telah menceritakan kepada kami, dia berkata, Syu'bah telah menceritakan kepada kami, (katanya) dari Abu At Tayyah, dia berkata: Aku mendengar Mutharrif menceritakan dari Abdullah Ibnul Mughaffal bahwasanya Rasulullah saw bersabda: "Jika seekor anjing menjilat bejana maka cucilah sebanyak tujuh kali dan lumurilah dengan tanah yang kedelapan kalinya."

18. حَدَّثَنَا مُحَمَّدُ بْنُ يَحْيَى، حَدَّثَنَا رَوْحُ بْنُ عَبْدِادَةَ، حَدَّثَنَا مَالِكُ بْنُ أَنَسٍ، عَنْ أَبِي

الزَّيْنَادِ، عَنِ الْأَعْرَجِ عَنْ أَبِي هُرَيْرَةَ، أَنَّ رَسُولَ اللَّهِ - صَلَّى اللَّهُ عَلَيْهِ وَسَلَّمَ -

قَالَ: "إِذَا شَرِبَ الْكَلْبُ فِي إِنَاءٍ أَحَدِكُمْ فَلْيَغْسِلْهُ سَبْعَ مَرَّاتٍ"³³

Artinya:

Muhammad bin Yahya telah menceritakan kepada kami, dia berkata, Rauh bin Ubadah telah menceritakan kepada kami, dia berkata, Malik bin Anas telah menceritakan kepada kami, (katanya) dari Abu Az Zinad dari Al A'raj dari Abu Hurairah bahwa Rasulullah saw bersabda: "Jika seekor anjing minum di bejana salah seorang dari kalian maka hendaklah ia mencucinya tujuh kali."

³² Ibn Ma>jah, *Sunan Ibn Ma>jah*, Juz. 1, h. 237-238.

³³ Ibn Ma>jah, *Sunan Ibn Ma>jah*, Juz. 1, h. 238.

19. حَدَّثَنَا مُحَمَّدُ بْنُ يَحْيَى قَالَ: حَدَّثَنَا ابْنُ أَبِي مَرْيَمَ قَالَ: أَنْبَأَنَا عَبْدُ اللَّهِ بْنُ عُمَرَ، عَنْ نَافِعٍ، عَنِ ابْنِ عُمَرَ قَالَ: قَالَ رَسُولُ اللَّهِ صَلَّى اللَّهُ عَلَيْهِ وَسَلَّمَ: «إِذَا وَلَغَ الْكَلْبُ فِي إِنَاءٍ أَحَدِكُمْ، فَلْيَغْسِلْهُ سَبْعَ مَرَّاتٍ»³⁴.

Artinya:

Muhammad bin Yahya telah menceritakan kepada kami, dia berkata, Ibnu Abu Maryam telah menceritakan kepada kami, dia berkata, Abdullah bin Umar telah memberitakan kepada kami, (katanya) dari Nafi' dari Ibnu Umar ia berkata; Rasulullah saw bersabda: "Apabila seekor anjing menjilat bejana salah seorang di antara kalian maka cucilah sebanyak tujuh kali."

h. Riwayat al-Nasa>'i>y

20. أَخْبَرَنِي إِبْرَاهِيمُ بْنُ الْحَسَنِ قَالَ: حَدَّثَنَا حَجَّاجٌ قَالَ: قَالَ ابْنُ جُرَيْجٍ، أَخْبَرَنِي زِيَادُ بْنُ سَعْدٍ، أَنَّ ثَابِتًا مَوْلَى عَبْدِ الرَّحْمَنِ بْنِ زَيْدٍ أَخْبَرَهُ، أَنَّهُ سَمِعَ أَبَا هُرَيْرَةَ يَقُولُ: قَالَ رَسُولُ اللَّهِ صَلَّى اللَّهُ عَلَيْهِ وَسَلَّمَ: «إِذَا وَلَغَ الْكَلْبُ فِي إِنَاءٍ أَحَدِكُمْ فَلْيَغْسِلْهُ سَبْعَ مَرَّاتٍ»³⁵

Artinya:

Ibrahim bin Al Hasan telah mengabarkan kepada kami, dia berkata; Hajja telah menceritakan kepada kami, dia berkata; Ibnu Juraij mengatakan; Ziyad bin Sa'ad telah mengabarkan kepadaku, dia berkata; Tsabit budak

³⁴ Ibn Ma>jah, *Sunan Ibn Ma>jah*, Juz. 1, h. 238-239.

³⁵ Abu> 'Abdirrah}ma>n Ah}mad bin Syu'aib al-Nasa>'i> (w. 303 H), *al-Mujtab<a> min al-Sunan = al-Sunan al-Suqra> li al-Nasa>'i>*, Tah}qi>q: 'Abdul Fatta>h} Abu> Gaddah, juz. 1 (Cet. I; H{alab: Maktabah al-Mat}bu>'ah al-Isla>mi>yah, 1406 H/1986 M), h. 52

Abdurrahman bin Zaid telah mengabarkan kepadanya bahwa dia telah mendengar Abu Hurairah berkata; Rasulullah saw bersabda: " Apabila ada seekor anjing yang menjilati bejana salah seorang dari kalian, hendaknya ia mencucinya tujuh kali."

21. أَخْبَرَنَا عَلِيُّ بْنُ حُجْرٍ قَالَ: أَنْبَأَنَا عَلِيُّ بْنُ مُسْهِرٍ، عَنِ الْأَعْمَشِ، عَنْ أَبِي رَزِينٍ وَأَبِي صَالِحٍ، عَنْ أَبِي هُرَيْرَةَ قَالَ: قَالَ رَسُولُ اللَّهِ صَلَّى اللَّهُ عَلَيْهِ وَسَلَّمَ: «إِذَا وَلَغَ الْكَلْبُ فِي إِنَاءٍ أَحَدِكُمْ، فَلْيُرْفُهُ، ثُمَّ لِيَغْسِلْهُ سَبْعَ مَرَّاتٍ» قَالَ أَبُو عَبْدِ الرَّحْمَنِ: لَا أَعْلَمُ أَحَدًا تَابَعَ عَلِيَّ بْنَ مُسْهِرٍ عَلَى قَوْلِهِ: فَلْيُرْفُهُ³⁶

Artinya:

Ali bin Hujr telah mengabarkan kepada kami, dia berkata; Ali bin Mushir telah memberitakan kepada kami, (katanya) dari Al A'masy dari Abu Razin dan Abu Shalih dari Abu Hurairah dia berkata, " Rasulullah saw bersabda, " Apabila ada seekor anjing menjilati bejana milik salah seorang dari kalian, hendaknya ia menumpahkan -isinya- kemudian mencucinya tujuh kali." Abu Abdurrahman berkata; "Aku tidak mengetahui seorangpun yang mengikuti Ali bin Mushir dalam ucapannya ' hendaklah ia menumpahkan -isinya- . '

³⁶ al-Nasa>'i>, *al-Sunan al-Suqra> li al-Nasa>'i>*, juz. 1, h. 53. Jalur sanad disebutkan dua kali.

22. أَخْبَرَنَا عَلِيُّ بْنُ حُجْرٍ قَالَ: أَخْبَرَنَا عَلِيُّ بْنُ مُسْهِرٍ، عَنِ الْأَعْمَشِ، عَنْ أَبِي رَزِينٍ وَأَبِي صَالِحٍ، عَنْ أَبِي هُرَيْرَةَ قَالَ: قَالَ رَسُولُ اللَّهِ صَلَّى اللَّهُ عَلَيْهِ وَسَلَّمَ: «إِذَا وَلَغَ الْكَلْبُ فِي إِنَاءٍ أَحَدِكُمْ فَلْيُرْفُهُ، ثُمَّ لِيَغْسِلْهُ سَبْعَ مَرَّاتٍ»³⁷

Artinya:

Ali bin Hujr telah mengabarkan kepada kami, dia berkata; Ali bin Mushir telah memberitakan kepada kami, (katanya) dari al-A'masy dari Abu Razin dan Abu Shalih dari Abu Hurairah, dia berkata; Rasulullah saw bersabda: " Apabila anjing menjilat bejana milik salah satu dari kalian maka tumpahkanlah (apa yang ada di dalamnya), kemudian basuhlah (cucilah sebanyak) tujuh kali."

23. أَخْبَرَنَا عَمْرُو بْنُ يَزِيدَ قَالَ: حَدَّثَنَا بَهْزُ بْنُ أَسَدٍ قَالَ: حَدَّثَنَا شُعْبَةُ، عَنْ أَبِي التَّيَّاحِ يَزِيدَ بْنِ حُمَيْدٍ قَالَ: سَمِعْتُ مُطَرِّفًا يُحَدِّثُ، عَنْ عَبْدِ اللَّهِ بْنِ مُغَفَّلٍ قَالَ: أَمَرَ رَسُولُ اللَّهِ صَلَّى اللَّهُ عَلَيْهِ وَسَلَّمَ بِقَتْلِ الْكِلَابِ قَالَ: «مَا بِالْهَمِّ وَبِالْأُكْلَابِ؟» قَالَ: وَرَخَّصَ فِي كَلْبِ الصَّيِّدِ وَكَلْبِ الْغَنَمِ وَقَالَ: «إِذَا وَلَغَ الْكَلْبُ فِي الْإِنَاءِ فَاغْسِلُوهُ سَبْعَ مَرَّاتٍ، وَعَقِّرُوا الثَّامِنَةَ بِالتُّرَابِ» خَالَفَهُ أَبُو هُرَيْرَةَ فَقَالَ: إِحْدَاهُنَّ بِالتُّرَابِ³⁸

Artinya:

Amr bin Yazid telah mengabarkan kepada kami, dia berkata; Bahaz bin Asad telah menceritakan kepada kami, dia berkata; Syu'bah telah menceritakan

³⁷ al-Nasa>'i>, al-Sunan al-S{ugra> li al-Nasa>'i>, juz. 1, h. 53

³⁸ al-Nasa>'i>, al-Sunan al-S{ugra> li al-Nasa>'i>, juz. 1, h. 176

kepada kami, (katanya) dari Abu Tayyah Yazid bin Humaid, dia berkata; Saya mendengar Mutharraf berkata; dari Abdullah bin Mughaffal, dia berkata; "Rasulullah saw memerintahkan untuk membunuh anjing." Abdullah bin Mughaffal berkata, " Apa urusan mereka dan apa urusan anjing itu? Rasulullah saw memberi rukhsah (keringanan) untuk anjing yang digunakan untuk berburu dan menjaga kambing. Lalu Rasulullah saw bersabda, "Apabila anjing menjilat bejana, maka cucilah tujuh kali dan gosoklah yang ke delapan dengan tanah'. Abu Hurairah menyelisihinya dan berkata, "salah satunya dengan tanah."

24. أَخْبَرَنَا إِسْحَاقُ بْنُ إِبْرَاهِيمَ، حَدَّثَنَا مُعَاذُ بْنُ هِشَامٍ قَالَ: حَدَّثَنِي أَبِي، عَنْ قَتَادَةَ، عَنْ خِلَاسٍ، عَنْ أَبِي رَافِعٍ، عَنْ أَبِي هُرَيْرَةَ، أَنَّ رَسُولَ اللَّهِ صَلَّى اللَّهُ عَلَيْهِ وَسَلَّمَ قَالَ: «إِذَا وَلَغَ الْكَلْبُ فِي إِنَاءٍ أَحَدِكُمْ فَلْيَغْسِلْهُ سَبْعَ مَرَّاتٍ أَوْلَاهُنَّ بِالتُّرَابِ»³⁹

Artinya:

Ishaq bin Ibrahim telah mengabarkan kepada kami, dia berkata; Mu'adz bin Hisyam telah memberitakan kepada kami, dia berkata; Bapakku telah menceritakan kepadaku, (katanya) dari Qatadah dari Khilas dari Abu Rafi' dari Abu Hurairah bahwa Rasulullah saw bersabda: "Apabila ada anjing yang menjilat bejana milik salah seorang kalian, basuhlah tujuh kali, dan salah satunya dengan tanah."

³⁹ al-Nasa>'i>, *al-Sunan al-S{u}gra> li al-Nasa>'i>*, juz. 1, h. 177

25. أَخْبَرَنَا إِسْحَاقُ بْنُ إِبْرَاهِيمَ قَالَ: حَدَّثَنَا عَبْدُهُ بْنُ سُلَيْمَانَ، عَنِ ابْنِ أَبِي عَرُوبَةَ، عَنْ قَتَادَةَ، عَنِ ابْنِ سِيرِينَ، عَنْ أَبِي هُرَيْرَةَ، عَنِ النَّبِيِّ صَلَّى اللَّهُ عَلَيْهِ وَسَلَّمَ قَالَ: «إِذَا وَلَعَ الْكَلْبُ فِي إِنَاءٍ أَحَدِكُمْ فَلْيَغْسِلْهُ سَبْعَ مَرَّاتٍ أَوْ لَاهَنَّ بِالتُّرَابِ»⁴⁰

Artinya:

Ishaq bin Ibrahim telah mengabarkan kepada kami, dia berkata; Abdah bin Sulaiman telah menceritakan kepada kami, (katanya) dari Ibnu Abu 'Arubah dari Qatadah dari Ibnu Sirin dari Abu Hurairah dari Rasulullah saw, beliau bersabda: "Apabila ada anjing yang menjilat bejana milik salah seorang kalian, maka basuhlah (cucilah) tujuh kali, dan salah satunya dengan tanah."

26. أَخْبَرَنَا قُتَيْبَةُ، عَنْ مَالِكٍ، عَنْ أَبِي الزِّنَادِ، عَنِ الْأَعْرَجِ، عَنْ أَبِي هُرَيْرَةَ، أَنَّ رَسُولَ اللَّهِ صَلَّى اللَّهُ عَلَيْهِ وَسَلَّمَ قَالَ: «إِذَا شَرَبَ الْكَلْبُ فِي إِنَاءٍ أَحَدِكُمْ فَلْيَغْسِلْهُ سَبْعَ مَرَّاتٍ»⁴¹

Artinya:

Qutaibah telah mengabarkan kepada kami, (katanya) dari Malik dari Abu Zinad dari Al A'raj dari Abu Hurairah bahwa Rasulullah saw bersabda; "Apabila ada anjing yang minum dari bejana salah seorang dari kalian, hendaknya ia mencucinya tujuh kali."

⁴⁰ al-Nasa>'i>, *al-Sunan al-S{ugra> li al-Nasa>'i>*, juz. 1, h. 177

⁴¹ al-Nasa>'i>, *al-Sunan al-S{ugra> li al-Nasa>'i>*, juz. 1, h. 177

i. Riwayat al-Da>rimi>y

27. أَخْبَرَنَا وَهْبُ بْنُ جَرِيرٍ، حَدَّثَنَا شُعْبَةُ، عَنْ أَبِي النَّيَّاحِ، عَنْ مُطَرِّفٍ، عَنْ عَبْدِ اللَّهِ بْنِ مُغَفَّلٍ أَنَّ النَّبِيَّ صَلَّى اللَّهُ عَلَيْهِ وَسَلَّمَ قَالَ: «إِذَا وَلَغَ الْكَلْبُ فِي الْإِنَاءِ، فَاغْسِلُوهُ سَبْعَ مَرَارٍ، وَالتَّامِنَةَ عَقْرُوهُ فِي الثَّرَابِ».⁴²

Artinya:

Wahab bin Jarir telah mengabarkan kepada kami, (katanya) Syu'bah telah menceritakan kepada kami, (katanya) dari Abu At Tayyah dari Mutharrif dari Abdullah bin Mughaffal Nabi saw pernah bersabda: "Apabila seekor anjing menjilat sebuah bejana, hendaklah kalian mencucinya sebanyak tujuh kali, dan untuk basuhan ke delapan gunakanlah debu".

Berdasarkan data di atas dapat dinyatakan bahwa riwayat hadis Nabi Saw tentang anjuran untuk mencuci bejana atau tempat air ketika terkena jilatan anjing sebanyak 7 (tujuh) kali sebagaimana klasifikasinya berdasarkan mukharrij di atas, dijumpai bahwa hadis tersebut diriwayatkan melalui 29 (dua puluh sembilan) jalur periwayatan hadis dengan klasifikasi:

- 1) Ma>lik meriwayatkannya melalui 1 (satu) jalur sanad hadis
- 2) Ah}mad bin H{anbal meriwaytkannya melalui 6 (enam) jalur sanad hadis
- 3) Al-Bukha>ri> meriwayatkannya melalui 1 (satu) jalur sanad hadis
- 4) Muslim meriwayatkannya melalui 5 (lima) jalur sanad hadis
- 5) Abu> Da>wud meriwayatkannya melalui 3 (tiga) jalur sanad hadis

⁴² Abu> 'Abdillah Muh}ammad bin 'Abdurrahma>n al-Da>rimi> (w. 255 H), *Musnad al-Da>rimi> aw Sunan al-Da>rimi>*, Tah}qi>q: Husain Sali>m Asad, Juz. 1, (Cet. I: Kerajaan Arab Saudi: Da>r al-Mugni>, 1412 H /2000 M) h. 572.

- 6) Al-Tirmizī meriwayatkannya melalui 1 (satu) jalur sanad hadis
- 7) Al-Nasa'ī meriwayatkannya melalui 7 (tujuh) jalur sanad hadis
- 8) Ibn Ma'jah meriwayatkannya melalui 4 (empat) jalur sanad hadis
- 9) Al-Darimi meriwayatkannya melalui 1 (satu) jalur sanad hadis

Berdasarkan data tersebut diketahui bahwa dari 9 (sembilan) kitab Hadis riwayat (*al-kutub al-tis'ah*) yang dinilai standar, khususnya di kalangan Muslim Sunni, semuanya memuat hadis tersebut, termasuk di dalam kitab *Shahih al-Bukhari* dan *Shahih Muslim*. Dengan demikian, hadis tersebut dapat dinyatakan shahih menurut kriteria Imam al-Bukhari dan/atau Muslim. Namun, jika dilihat dari segi redaksi atau (matan)-nya, diketahui bahwa terdapat perbedaan-perbedaan, baik dari segi lafal maupun dari segi substansi. Karena itu, penelitian terhadap kualitas hadis-hadis tersebut menjadi penting.

Dilihat dari periwayat pertama (*rawi a'la*), dari 29 jalur sanad, terdapat 21 jalur sanad hadis bermuara (*mada'r*) kepada Abu Hurairah, 7 (tujuh) jalur sanad bermuara kepada 'Abdullah bin al-Mughaffal, dan satu jalur bermuara pada Abdullah Ibn Umar. Dari 9 (sembilan) kitab Hadis yang dijadikan obyek penelitian, hanya Sunan al-Darimi yang tidak mengutip jalur Abu Hurairah sedangkan jalur yang bermuara pada 'Abdullah bin al-Mughaffal, terdapat di dalam 5 (lima) Kitab Hadis dengan rincian jalur sanadnya sebagai berikut:

- 1) Muslim meriwayatkannya dari 'Ubaidillah bin Mu'adz, dari ayahnya
- 2) Abu Dawud meriwayatkannya dari Ahmad bin Hanbal, dari Yahya bin Sa'id

- 3) Ibn Ma>jah meriwayatkannya dari Abu> Bakr bin Abi> Syaibah, dari Syaba>bah
- 4) Al-Nasa>'i> meriwayatkannya melalui dua jalur sanad, yaitu: 1) dari Muhammad bin 'Abd al-A'la> al-S{an'a>ni>, dari Kha>lid.; dan 2) dari 'Amr bin Yazi>d, dari Bahz bin Asad
- 5) Al-Da>rimi>, meriwayatkannya dari Wahab bin Jari>r

Mu'a>z\ (ayah 'Ubaidillah), Yah}ya bin Sa'i>d, Syaba>bah, Bahz bin Asad, dan Wahb bin Jari>r, kesemuanya menerima riwayat dari Syu'bah, dari Abu> al-Tayya>h}, dari Mut}arrif, dari 'Abdullah bin al-Mugaffal. Sedangkan jalur sanad yang bermuara kepada Ibn 'Umar, hanya ditemukan di dalam Kitab Sunan Ibn Ma>jah, dari Muh}ammad bin Yah}ya, dari Ibn Abi> Maryam, 'Abdullah bin 'Umar, dari Na>fi' dari Ibn 'Umar.

Namun dari sisi redaksi matan, dari tiga jalur periwayat pertama, secara umum, dapat dibagi menjadi tiga klasifikasi, yakni jalur Abu Huraerah dan Ibnu Umar, masing-masing ada yang menyebutkan bahwa bekas jilatan anjing dicuci dengan tujuh kali bilasan dengan air tanpa menggunakan tanah dan dicuci dengan tujuh kali bilasan dan menggunakan tanah sedangkan jalur Abdullah bin Mughaffal menunjukkan bahwa bekas jilatan anjing dicuci tujuh kali bilasan dengan air dan yang kedelapan adalah menggunakan tanah.

2. Kualitas Hadis

a. Studi Sanad Hadis

Mengacu pada klasifikasi hadis di atas, baik dilihat dari *mukharrij* dan periwayat pertama maupun dari redaksi matan hadis, maka kajian sanad dilakukan

untuk tiga klasifikasi, yakni jalur sanad yang menunjukkan bahwa bekas jilatan anjing dicucudengan airi dengan tujuh kali bilasan tanpa menyebutkan tanah; jalur sanad yang menyebutkan bahwa bekas jilatan anjing dicuci dengan tujuh kali bilasan dengan air dan yang pertama atau salah satunya menggunakan tanah; dan jalur sanad yang menyebutkan bahwa bekas jilatan anjing dicuci dengan tujuh kali bilasan menggunakan air dan yang ke delapan menggunakan tanah.

Pertama: Jalur sanad tentang cucian tujuh kali bilasan tanpa tanah

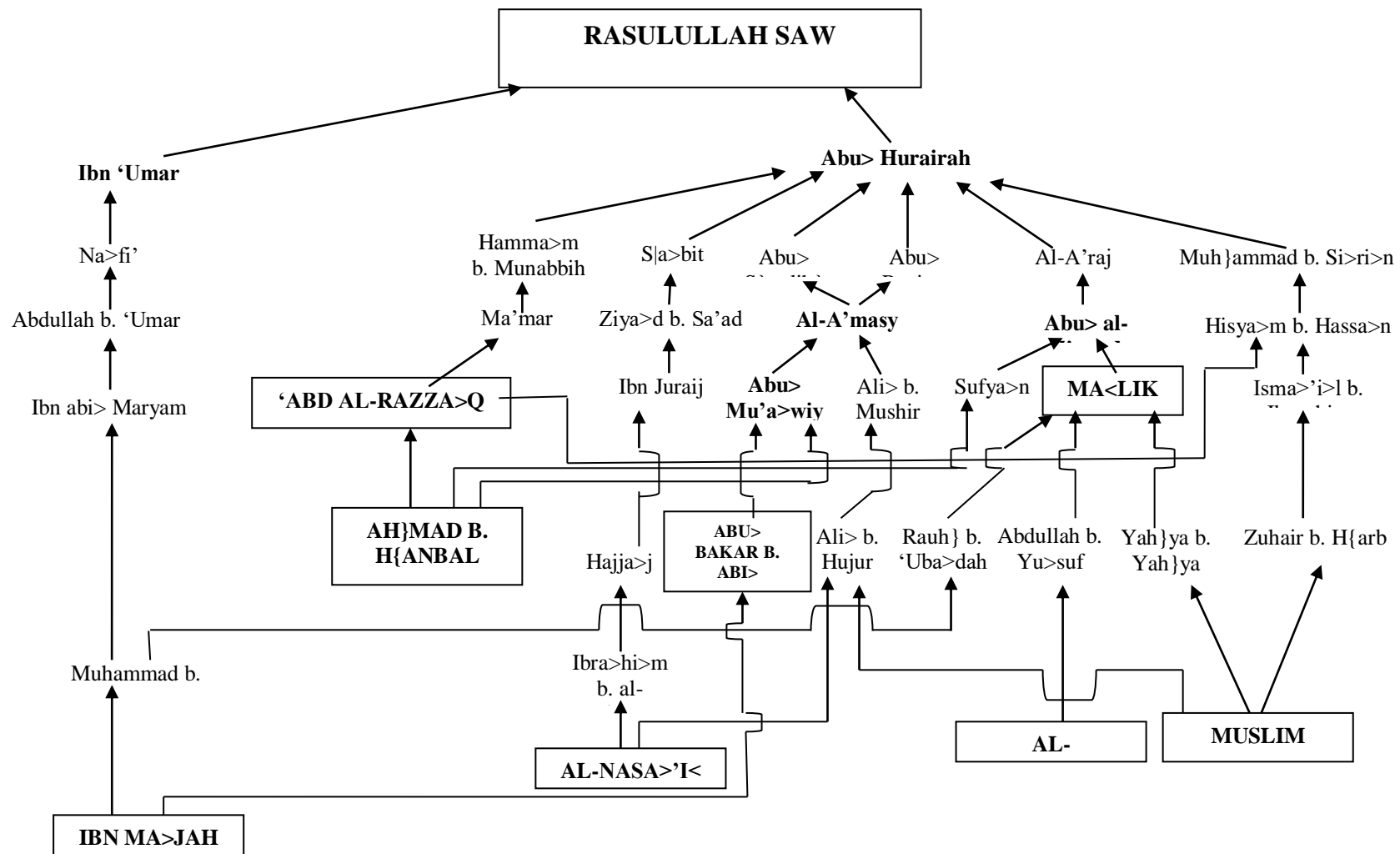
Jalur sanad hadis yang menyebutkan perintah mencuci bejana bekas jilatan anjing dengan cukup membilasnya sebanyak tujuh kali diriwayatkan oleh:

1. Malik bin Anas meriwayatkannya melalui satu jalur sanad yakni dari Abu Al-Zina>d dari Al A'raj dari Abu Hurairah
2. Ahmad bin Hanbal meriwayatkannya melalui 4 jalur sanada, yakni dari :
 - a. Sufyan dari Abu Az Zinad dari Al A'raj dari Abu Hurairah
 - b. Abu Mu'awiyah telah menceritakan kepada kami Al A'masy dari Abu Shalih dan Abu Rozin dari Abu Hurairah
 - c. Abdurrazzaq dari Hisyam bin Hassan dari Ibnu Sirin dari Abu Hurairah
 - d. Abdurrazzaq dari Ibn Juraij dari Ziyad Ibnu Sa'd dari Tsabit bin 'Iyadl dari Abu Hurairah
3. Al-Bukha>ri> meriwayatkannya melalui satu jalur sanad, yakni dari 'Abdullah bin Yusuf dari Malik dari Abu Az Zinad dari Al A'raj dari Abu Hurairah
4. Muslim meriwayatkan melalui 3 jalur sanad, yakni dari:
 - a. Ali bin Hujr as-Sa'di dari Ali bin Mushir dari al-A'masy dari Abu Razin, dan Abu Shalih dari Abu Hurairah

- b. Muhammad bin Rafi' dari Abdurrazzaq dari Ma'mar dari Hammam bin Munabbih dari Abu Hurairah
 - c. Yahya bin Yahya dari Malik; dari Abu al-Zinad dari al-A'raj dari Abu Hurairah
5. Al-Nasa>'i> meriwayatkannya melalui 3 jalur sanad, yakni dari :
- a. Ibrahim bin Al Hasan dari Hajaj dari Ibnu Juraij dari Ziyad bin Sa'ad dari S|a>bit *mawla*> Abdurrahman bin Zaid dari Abu Hurairah
 - b. Ali bin Hujr dari Ali bin Mushir dari al-A'masy dari Abu Razin dan Abu Shalih dari Abu Hurairah
 - c. Qutaibah dari Malik dari Abu Zinad dari Al A'raj dari Abu Hurairah
6. Ibn Ma>jah meriwayatkannya melalui 3 jalur sanad, yakni dari:
- a. Abu Bakr bin Abu Syaibah dari Abu Mu'awiyah dari Al A'masy dari Abu Razin dari Abu Hurairah
 - b. Muhammad bin Yahya dari Rauh bin Ubadah dari Malik bin Anas dari Abu al- Zina>d dari Al A'raj dari Abu Hurairah
 - c. Muhammad bin Yahya berkata, dari Ibn Abu Maryam dari Abdullah bin Umar dari Nafi' dari Ibnu Umar

Berdasarkan klasifikasi jalur sanad di atas, maka hadis Nabi Saw yang menyatakan bahwa kesucian bejana dari jilatan anjing cukup dicuci dengan air sebanyak tujuh kali saja, telah diriwayatkan melalui 15 jalur periwayatan sebagaimana yang terdokumentasikan dalam 6 kitab koleksi hadis yakni *al-Muwat}t}a'*, *Musnad Ah}mad*, *al-Bukha>ri>*, *Muslim*, *al-Nasa>'i>*, dan *Ibn Ma>jah*. Untuk memperjelas jalur periwayatan tersebut, maka perlu dilakukan

kegiatan *I'tiba>r* untuk mengetahui ada atau tidaknya *muta>bi'* dan *sya>hid* bagi hadis tersebut, melalui diagram *bundle isna>d* sebagai berikut:



Gambaran *bundle isna>d* (diagram sanad) hadis tentang perintah menghilangkan najis dari bejana yang telah dijilat oleh anjing dengan cukup mencucinya dengan air sebanyak tujuh kali di atas, jika dianalisa dengan menggunakan teori *common link*, bentuk sanad hadis merupakan gabungan *single strand* (jalur periwayatan *ah}a>d*) yang membentuk *seeming common link* dan *spider strand*.

Berdasarkan teori analisis sanad yang dibangun oleh G.H.A. Juynboll, menyimpulkan bahwa gabungan sanad *single strand* yang membentuk *seeming common link* dan *spider strand* yang tidak mempunyai *partial common link* sehingga sanad-sanad tersebut tidak dapat dianggap ilmiah.⁴³ Dengan demikian, maka kesejarahan penyebaran hadis tersebut tidak dapat dipertanggungjawabkan, sebab tidak adanya seorang tokoh yang dapat dikategorikan sebagai *real common link* yang memiliki *partial common link* hingga kepada kolektor hadis.

Jika, hasil analisis sanad hadis dengan menggunakan teori *common link* G.H.A.Juynboll tersebut menyatakan bahwa hadis tentang perintah mencuci bekas jilatan anjing dengan air sebanyak tujuh kali, merupakan riwayat hadis yang jalur periwayatannya tidak dapat dipertanggungjawabkan keotentikannya, maka pengujian keotentikannya dengan menggunakan teori *isna>d cum matn* juga tidak dapat dilakukan, sebab jalur periwayatannya merupakan gabungan sanad *single strand* yang membentuk *seeming common link* dan *spider strand* yang berakibat pada tidak adanya pembanding untuk menemukan mana riwayat asli dan mana riwayat tambahan.

⁴³ G.H.A. Juynboll, "Nafi', the Mawla of Ibn 'Umar and His Position in Muslim Hadist Literatur", *Der Islam*, vol. LXX (1993), hlm. 207-216.

Ketika metode *common link* dan *isnad cum matn* tidak dapat memberikan jawaban pasti mana riwayat yang lebih kuat diantara riwayat-riwayat tersebut, maka sanad hadis tersebut perlu diteliti dengan menggunakan metode *muhaddis*, yakni dengan menguji setiap jalur sanad dan membandingkan antar periwayatnya baik dari sisi ketersambungan maupun *'adalah dan d'abt*-nya, sebagai berikut:

Sanad hadis tentang perintah mencuci bekas jilatan anjing dengan air sebanyak tujuh kali berdasarkan gambaran skema sanad telah diriwayatkan melalui 15 jalur riwayat hadis. Diantara para periwayat yang terlibat dalam periwayatannya selain para *mukharrij* adalah:

- a) **Muhammad bin Yahya**, dia adalah Muhammad bin Yahya bin 'Abdullah bin Khalid bin Faris bin Zuaib al-Zuhali al-Nisaburi (w. 258 H), dia dikenal sebagai periwayat yang *s'iqah* lagi *h'afiz*, dia merupakan seorang periwayat yang menghimpun seluruh riwayat dari al-Zuhri, dan tergolong di antara periwayat yang sangat menguasai riwayat hadis dari al-Zuhri. Ibn Ma'in menilainya sebagai seorang *imam* yang sangat ahli pada masanya dan menguasai seluruh riwayat dari al-Zuhri. Al-Nasabi menilainya sebagai periwayat yang *s'iqah* lagi terpercaya.⁴⁴
- b) **Ibn Abi Maryam**, dia adalah Sa'id bin al-Hakam al-Jumahi yang lebih dikenal dengan Ibn Abi Maryam, Abu Muhammad al-Misri (w. 224 H). Para kritikus hadis seperti al-'Ijli, Abu Hatim, dan Ibn Hajar menilainya sebagai periwayat yang *s'iqah*, *s'abt* lagi *faqih*. Bahkan, Abu Dawud menilainya sebagai periwayat yang *hujjah*.⁴⁵

⁴⁴ Abu al-Hajj Yusuf al-Mizzi (w. 742 H), *Tahzib al-Kamal fi Asma' al-Rijal*, jld. 26 (Cet. I; Beirut: Muassasah al-Risalah, 1413 H/1996 M), h. 617-631. Ahmad bin 'Ali bin Hajar al-'Asqalani (w. 852 H), *Taqrib al-Tahzib* (Cet. I; Mesir Daar al-Kausar, 1431 H/2010 M), h. 761.

⁴⁵ al-Mizzi (w. 742 H), *Tahzib al-Kamal* ..., Jld 11, h. 391-395. al-'Asqalani (w. 852 H), *Taqrib*..., h. 292.

c) ‘Abdullah bin ‘Umar, dia adalah ‘Abdullah bin ‘Umar bin H{afs} bin ‘A<s|im bin ‘Umar bin al-Khat}t}a>b, Abu> ‘Abdirrahma>n al-‘Umari>y al-Madani> (w. Antara tahun 171 H dan 172 H). Para ulama kritikus hadis berbeda pendapat tentang kualitas individunya dalam beberapa pendapat, yakni:

- 1) Ibn Ma’i>n menilainya sebagai periwayat yang *s}uwailih}* (orang yang baik), *laysa bih ba’s* (tidak ada masalah pada riwayat), hadis yang diriwaytakannya dapat dicatat (*yuktabu h{adi>s\uhu*).
- 2) Abu> Ah}mad bin ‘Adi> menilai riwayatnya tidak bermasalah (*la> ba’sa bi>hi fi> Riwa>yatih*), dan dia adalah seorang yang *s}adu>q* (dapat dipercaya)
- 3) Ya’qu>b bin Syaibah menilainya sebagai periwayat yang *s}iqah, s}adu>q*, hanya saja dalam riwayatnya terjadi kerancuan (*fi> H{adi>s\ihi id}t}ira>b*)
- 4) S}alih} al-Bagda>di> menilainya sebagai periwayat yang *layyin* (lembek), dan riwayatnya sarat dengan pencampuran (*mukhtalit} al-h{adi>s*)
- 5) Ibn al-Madi>ni>, al-Nasa>’i>y dan al-‘Asqala>ni>y kesemuanya menilai Abdullah bin ‘Umar al-‘Umari>y sebagai periwayat yang *d}a’i>f*.⁴⁶

Penilaian para ulama kritikus hadis atas ‘Abdullah bin ‘Umar al-‘Umari>y di atas yang memeberikan kesan *ta’araud}* disatu sisi terdapat pernyataan akan ke-*s}iqat*-annya, dan di lain sisi dia dinilai sebagai periwayat yang *d}a’i>f*.

Dari pernyataan para ulama kritikus hadis yang tampak bertentangan tersebut, dapat dipetakan, bahwa yang dimaksud dengan istilah *s}iqah, s}uwailih}*, dan *s}adu>q* yang disandarkan pada periwayat tersebut berhubungan dengan ‘*ada>lah* (sifat pribadi sang

⁴⁶ al-Mizzi>y (w. 742 H), *Tahz}i>b al-Kama>l ...*, Jld 15, h. 327-331. al-‘Asqala>ni> (w. 852 H), *Taqri>b...*, h. 429.

periwayat), sedang istilah *fi> H{adi>s\ihi id}t}ira>b, layyin, mukhtalit} al-h{adi>s\, d}a'i>f* mengarah kepada penilaian atas ke-*d}a>bi>t}*-an periwayat. Adapun istilah *laysa bihi ba's/ la> ba'sa bihi fi> Riwa>yatih*, dan *yuktabu h{adi>s\uhu* mengarah kepada kelayakan riwayatnya.

Dalam hubungannya dengan 'ada>lah Abdullah bin 'Umar al-'Umari>y, maka dia tergolong orang yang sangat menjunjung tinggi pengamalan nilai-nilai Islam dalam kehidupan, sebab Ah}mad bin H{anbal menilai kepribadannya sebagai seorang yang *s}alih*,⁴⁷ dan al-'Asqala>ni> menilainya sebagai seorang 'abi>d yang baik.⁴⁸ Adapun terhadap periwayatannya atau ke-*d}a>bit}*-annya, maka sesungguhnya dia adalah periwayat yang *d}a'i>f*, sebagaimana penialain Ah}mad bin H{anbal yang menyatakan bahwa dia ('Abdullah bin 'Umar al-'Umari>y) sering menambah-nambah sanad, dan riwayat-riwayatnya bersebarangan dengan yang diriwayatkan oleh para periwayat *s}iqah*.⁴⁹

Keterangan tambahan dari Ah}mad bin H{anbal tentang ke-*d}a>bi>t}*-an 'Abdullah bin 'Umar al-'Umari> tersebut, dengan menggunakan kaidah *al-Jarh} Muqaddam 'ala> al-Ta'di>l iz\ a> ka>na al-Jarh} Mufasssaran* (kecacatan lebih didahulukan atas keadilan, jika kecacatan tersebut diterangkan sebabnya), telah dapat memberikan kesimpulan, bahwa sesungguhnya dia adalah seorang periwayat yang *d}a'if* dalam kebaikan dan keistiqamahannya terhadap pengamalan dan penjagaan syariat.

Oleh sebab itu, riwayat Abdullah bin Umar al-Umariy yang bersifat *tafarrud* (mandiri) dan bersebarangan dengan yang diriwayatkan oleh periwayat yang lebih *s}iqah* darinya yang dalam istilah ilmu hadis disebut dengan *syaz* (cacat) menjadi tertolak. Namun jika tidak

⁴⁷ al-Mizzi>y (w. 742 H), *Tahz}i>b al-Kama>l ...*, Jld 15, h. 329.

⁴⁸ al-'Asqala>ni> (w. 852 H), *Taqri>b...*, h. 429.

⁴⁹ al-Mizzi>y (w. 742 H), *Tahz}i>b al-Kama>l ...*, Jld 15, h. 329.

bertentangan, maka riwayatnya hanya dapat menjadi *h}asan li gayrihi*. Sehingga, riwayat ‘Abdullah bin ‘Umar al-‘Umari>y tidak dapat dijadikan dasar pengamalan, kecuali terdapat *qari>nah* dari riwayat hadis lain dengan tema yang sama.

Jalur sanad hadis tentang kesucian bekas jilatan anjing dengan membilas air sebanyak tujuh kali dapat terangkat dengan meneliti jalur lain, yakni jalur Abu Huraerah. Berdasarkan skema, sebagaimana dikemukakan sebelumnya ditemukan ada 14 jalur sanad yang kesemuanya bermuar pada Abu Huraerah ra. Dari 14 jalur tersebut terdapat jalur yang ditakhrij oleh Imam Al-Bukhari selain kitab lainnya. Jalur sanad yang bermuara pada Abu Huraerah memiliki jalur sanad yang shahih bahkan merupakan *as}ah}h}u asa>ni>d Abi> Hurairah* (sanad terbaik yang samapi kepada Abu> Hurairah) serta diriwayatkan oleh Imam al-Bukhari, yakni riwayat Abu> al-Zina>d dari al-A’raj dari Abu> Hurairah. Dengan demikian, kualitas sanad tersebut dapat dinyatakan shahih.

Nati>jah

Setelah menguraikan secara terperinci seluruh periwayat yang terdapat jalur periwayatan hadis baik yang sampi kepada Nabi Saw melalui Abu> Hurairah maupun Ibn ‘Umar, maka disimpulkan bahwa sanad riwayat Ibn Ma>jah yang sampai kepada Ibn ‘Umar dari Nabi Saw merupakan sanad yang *h}asan* karena adanya *muta>bi*’ yang kesemuanya *s}iqah* serta struktur periwayatannya tidak berseberangan dengan apa yang diriwayatkan oleh para periwayat yang sampai kepada Abu> Hurairah dari Nabi Saw.

Sebagaimana yang telah teruraikan pula bahwa jalur sanad yang bermuara kepada Abu> Hurairah dari Nabi Saw sebanyak 11 jalur periwayatan, dari kesemuanya dapat diketahui bahwa seluruh jalur periwayatan tersebut adalah riwayat yang *s}ah}i>h}* karena telah diriwayatkan

secara bersambung oleh para periwayat yang *s\iqah* sampai kepada Nabi Saw tanpa *sya>z* dan *'illat*.

Jika seluruh jalur periwayatan yang sampai kepada Nabi Saw melalui Abu> Hurairah diteliti dengan menggunakan teori sanad *'a>li>* (tertinggi) dan *na>zil* (terendah) untuk mengukur antara riwayat yang kuat dan terkuat, maka dapat dinyatakan bahwa terdapat empat jalur periwayatan yang masuk dalam kategori *al-sanad al-'ali>* dalam periwayatan hadis yang berasal dari dua *mukharrij*, yakni:

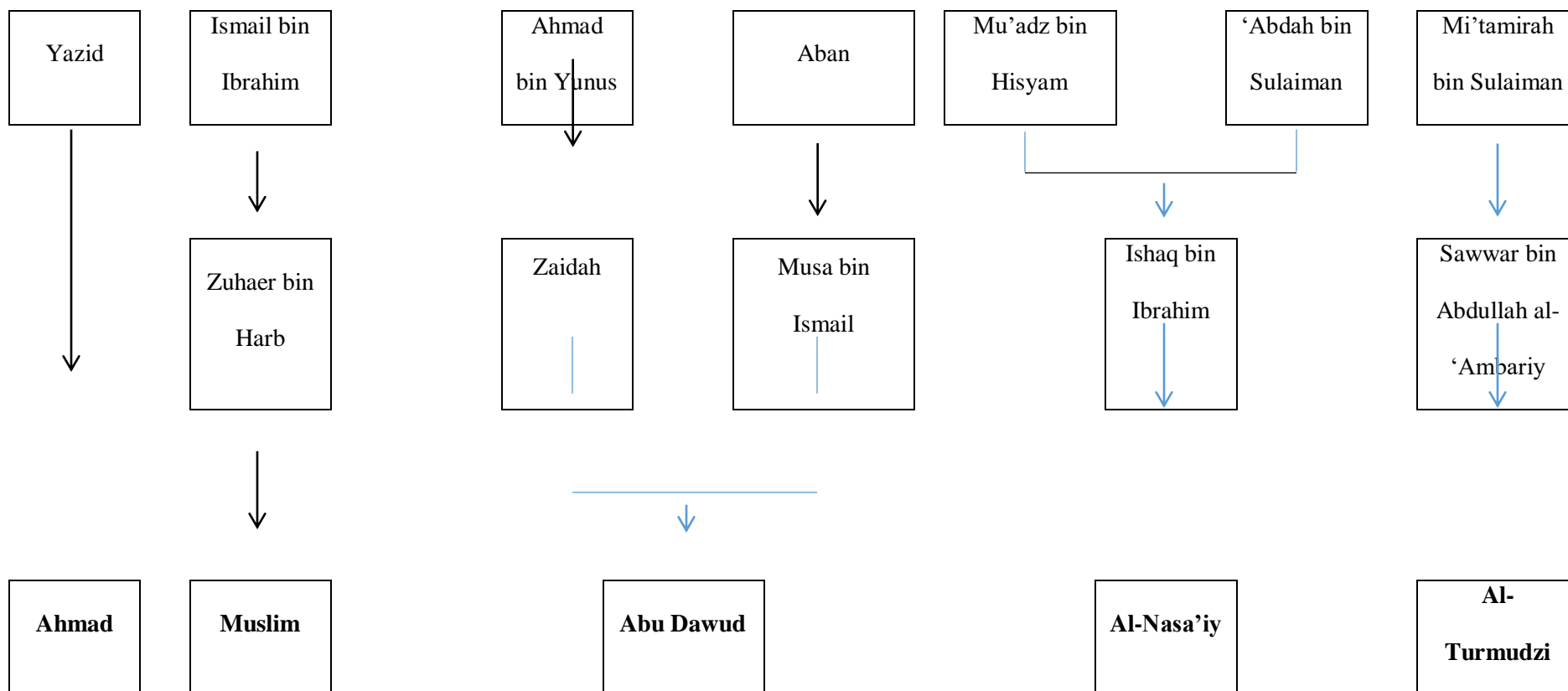
1. Riwayat Ma>lik bin Anas, dari Abu> al-Zina>d, dari al-A'raj, dari Abu> Hurairah.
2. Riwayat Ah}mad bin H{anbal dari 'Abdurrazza>q, dari Hamma>m bin Munabbih dari Abu> Hurairah
3. Riwayat Ah}mad bin H{anbal dari Abu> Mu'a>wiyah, dari al-A'masy, dari Abu S}alih} dan Abu> Razi>n dari Abu> Hurairah
4. Riwayat Ah}mad bin H{anbal dari Hisya>m bin H{assa>n dari Muh}ammad bin Si>ri>n, dari Abu> Hurairah.

Keempat jalur periwayatan tersebut, merupakan sanad yang paling kuat jika dibandingkan dengan riwayat dari *mukharrij* lain. Dari keempat jalur periwayat yang bersifat *sanad 'a>li>* tersebut, riwayat yang paling sahih adalah riwayat Ma>lik bin Anas dari Abu< al-Zina>d, dari al-A'raj, dari Abu> Hurairah. Hal ini didasarkan pada pernyataan al-Bukhari yang menyebut bahwa sanad yang paling *s}ahi>h}* diantara seluruh sanad Abu> Hurairah adalah sanad yang melalui jalur Abu> al-Zina>d dari al-A'raj dari Abu> Hurairah.⁵⁰ Oleh sebab itu, al-Bukha>ri> memilih jalur sanad ini dan memasukkan ke dalam kitab *S}ah}i>h}*-nya.

⁵⁰ al-H{usaini> (w. 765 H), *Kita>b al-Taz\kirah ...*, Juz. 2, h. 850.

Kedua: Jalur sanad tentang cucian tujuh kali bilasan (salah satunya) dengan tanah

Berdasarkan kegiatan takhrij bahwa jalur sanad hadis yang menunjukkan bahwa bekas jilatan anjing dicuci dengan tujuh kali bilasan dan di awalnya atau di akhirnya, atau salah satunya dengan menggunakan tanah ditemukan pada 7 jalur sanad dan ditekhirij oleh 5 mukharrij, yakni Ahmad, Muslim, Abu Dawud, al-Turmudziy, dan al-Nasa'iy. Untuk lebih jelasnya dapat dilihat pada skema berikut.

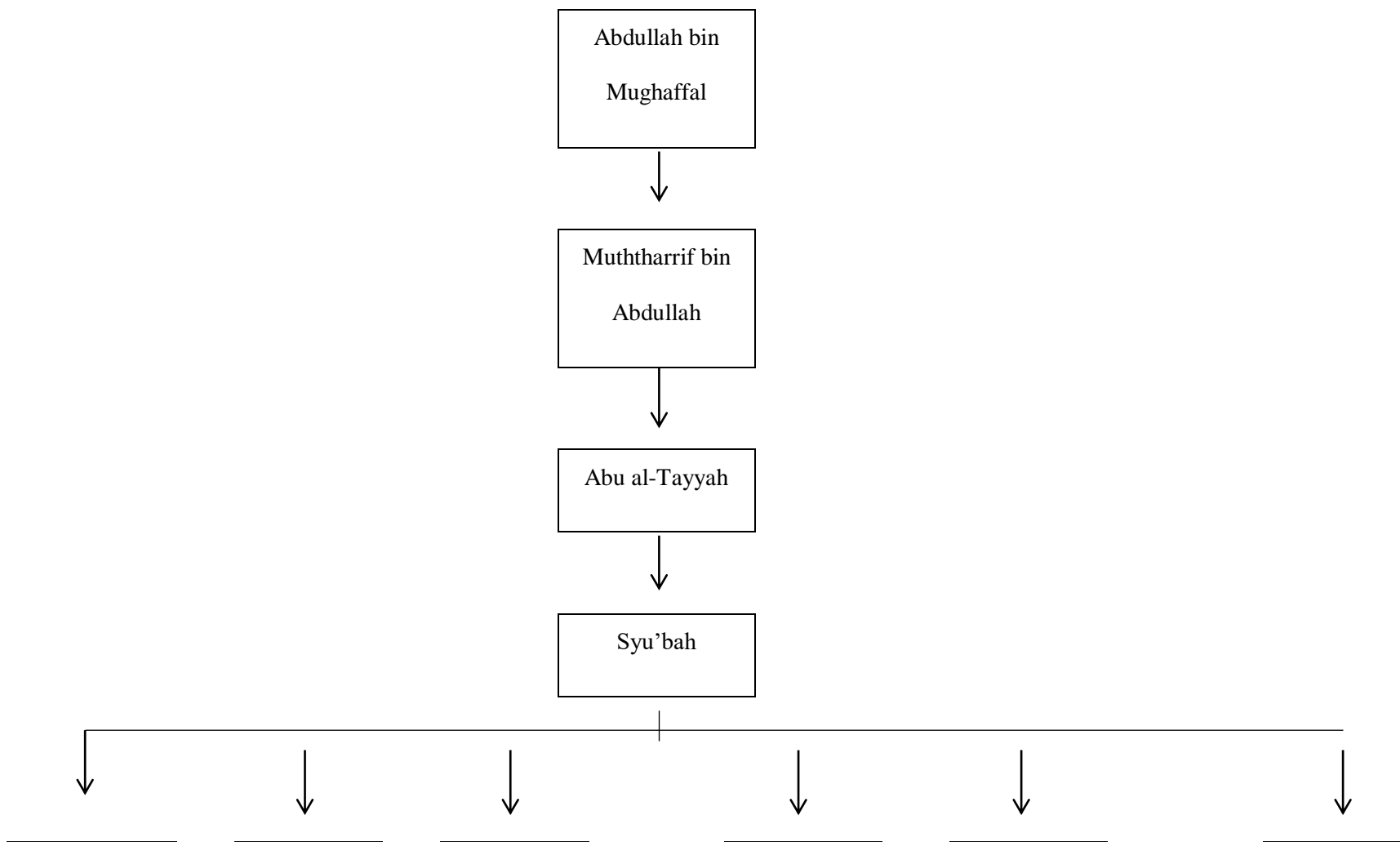


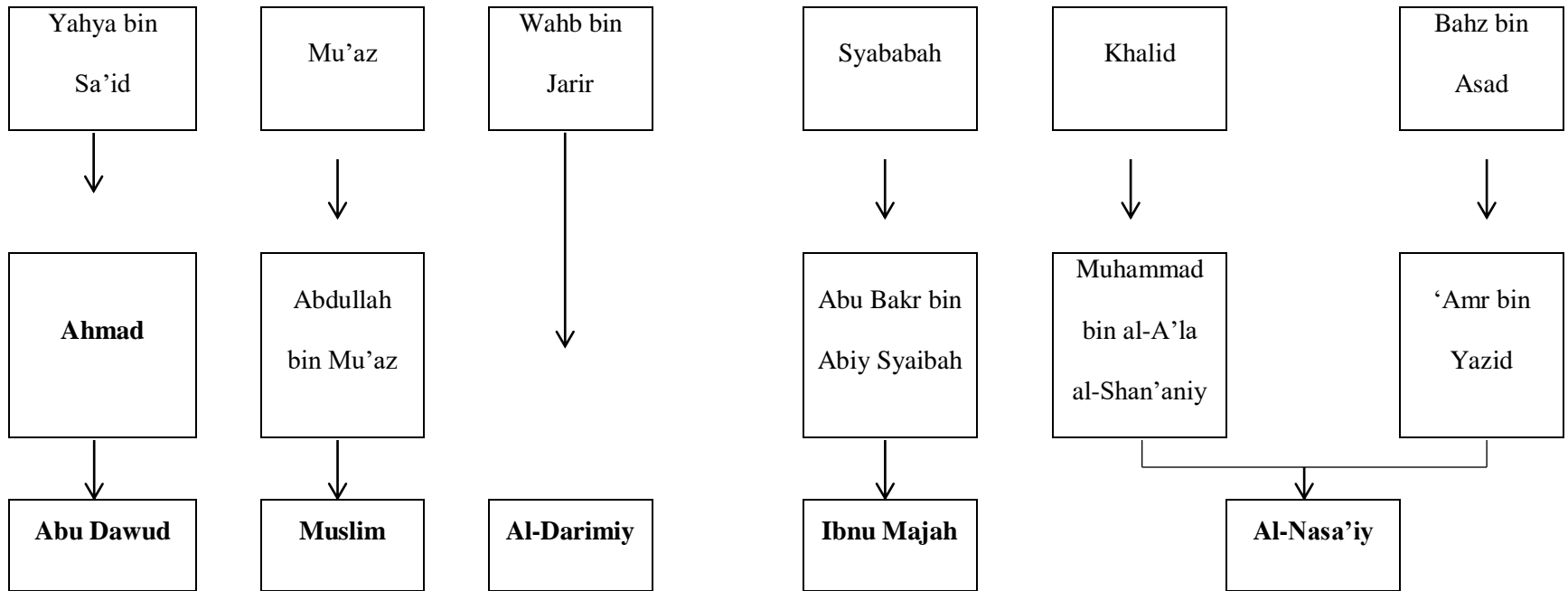
Berdasarkan skema di atas dapat dinyatakan bahwa semua jalur sanad bermuara pada Abu Huraerah (sahabat Nabi saw) dan Muhammad bin Sirin (tabiin). Jika mengacu pada pandangan umum tentang kitab Shahih Muslim bahwa seluruh hadis yang tercantum di dalam kitab tersebut dinilai shahih. Maka, jalur sanad tersebut juga dapat dinyatakan sebagai sanad yang shahih. Namun, dari tujuh jalur sanad tersebut hanya satu jalur yang diriwayatkan oleh Imam Muslim.

Ketiga: Jalur sanad tentang cucian tujuh dan yang ke delapan kali bilasan dengan

Berdasarkan kegiatan takhrij bahwa jalur sanad hadis yang menunjukkan bahwa bekas jilatan anjing dicuci dengan tujuh kali bilasan air dan ditambah dengan tanah pada bilasan yang ke-delapan juga memiliki 7 (tujuh) jalur sanad dan ditakhrij oleh 5 mukharrij, yakni Ahmad, Muslim, Abu Dawud, al-Turmudziy, dan al-Nasa'iy. Untuk lebih jelasnya dapat dilihat pada skema berikut.

**Skema Jalur Sanad Hadis tentang Jilatan Anjing Dengan Bilasan Tujuh Kali dengan Air
dan Bilasan Kedelapan dengan Tanah**





Berdasarkan skema di atas dapat dinyatakan bahwa semua jalur sanad bermuara pada Syu'bah dari Abu Tayyah dari Muththarrif bin Abdullah dari Abu Huraerah. Jika mengacu pada pandangan umum tentang kitab Shahih Muslim bahwa seluruh hadis yang tercantum di dalam kitab tersebut dinilai shahih. Maka, jalur sanad tersebut juga dapat dinyatakan sebagai sanad yang shahih. Namun, dari tujuh jalur sanad tersebut hanya satu jalur yang diriwayatkan oleh Imam Muslim.

b. Studi Matan Hadis

Matan hadis yang diriwayatkan oleh Ibn Ma>jah dari Muh}ammad bin Yah}ya, dari Ibn Abi> Maryam, 'Abdullah bin 'Umar, dari Na>fi' dari Ibn 'Umar adalah:

«إِذَا وَلَّغَ الْكَلْبُ فِي إِتَاءِ أَحَدِكُمْ، فَلْيَغْسِلْهُ سَبْعَ مَرَّاتٍ» قَالَ رَسُولُ اللَّهِ صَلَّى اللَّهُ عَلَيْهِ وَسَلَّمَ:

Matan hadis tersebut di atas akan dibandingkan dengan matan hadis dari jalur sanad yang lain. Perbandingan matan hadis akan dilakukan dengan membandingkan matan tersebut, dengan matan hadis dalam riwayat Ibn Ma>jah sendiri, sebagai berikut:

Tabel.1

Perbandingan antar matan dalam riwayat Ibn Ma>jah

<p>Matan Riwayat Ibn Ma>jah dari Muh}ammad bin Yah}ya, dari Ibn Abi> Maryam, 'Abdullah bin 'Umar, dari Na>fi' dari Ibn 'Umar</p>	<p>Matan Riwayat Ibn Ma>jah dari Abu Bakr bin Abi> Syaibah dari Abu> Mu'a>wiyah, dari al-A'masy dari Abu> Razi>n, dari Abu> Hurairah</p>	<p>Matan Riwayat Ibn Ma>jah, dari Muhammad bin Yah}ya, dari Rauh} bin Ubadah, dari Malik bin Anas, dari Abu al- Zina>d, dari al- A'raj dari Abu> Hurairah</p>	<p>Matan Riwayat Ibn Ma>jah, dari Abu Bakr bin Abi> Syaibah, dari Syaba>bah, dari Syu'bah, dari Abu> al-Tayya>h}, dari Mut}arrif, dari Abdullah Ibn al-Mughaffal</p>
<p>إِذَا وَلَّغَ</p>	<p>إِذَا وَلَّغَ</p>	<p>إِذَا شَرِبَ</p>	<p>إِذَا وَلَّغَ</p>

الْكَأْبُ	الْكَأْبُ	الْكَأْبُ	الْكَأْبُ
فِي إِنَاءٍ	فِي إِنَاءٍ	فِي إِنَاءٍ	فِي الْإِنَاءِ
أَحَدِكُمْ	أَحَدِكُمْ	أَحَدِكُمْ	فَاغْسِلُوهُ
فَلْيَغْسِلْهُ	فَلْيَغْسِلْهُ	فَلْيَغْسِلْهُ	سَبْعَ مَرَّاتٍ
سَبْعَ مَرَّاتٍ	سَبْعَ مَرَّاتٍ	سَبْعَ مَرَّاتٍ	وَعَقْرُوهُ
-	-	-	الثَّامِنَةَ
-	-	-	بِالتَّرَابِ

Dalam susunan matan hadis berdasarkan 4 (empat) sanad Ibn Ma>jah di atas, tampak adanya beberapa perbedaan lafal\ antara satu dengan lainnya, disebutkan dalam lafal} awal dari semua jalur sanad, terdapat perbedaan antara riwayat Ibn ‘Umar, Ibn al-Mughaffal, dan riwayat kedua dari Abu> Hurairah, yang menyebutkan kata إِذَا وَلَّغَ (jika menjilat), sedang lafal} dalam riwayat yang ketiga dari Abu> Hurairah menyebutkan kata إِذَا شَرِبَ (jika meminum).

Lafal} awal dengan kata إِذَا شَرِبَ (jika meminum) semuanya berasal dari riwayat Ma>lik, dari Abu> al-Zina>d, dari al-A’raj, dari Abu> Hurairah baik yang diriwayatkan oleh al-Bukha>ri>, Muslim, al-Nasa>’i>, dan Ibn Ma>jah. Sedang selain dari jalur tersebut baik yang sampai kepada Abu> Hurairah, Ibn al-Mughaffal, maupun kepada Ibn ‘Umar, kesemuanya menggunakan lafal} awal dengan kata إِذَا وَلَّغَ (jika menjilat).

Kedua lafal} awal tersebut secara umum tampak berbeda, karena kata *syariba* (شرب) berarti meminum, sedang kata *walagha* (ولغ) berarti menjilat. Berangkat dari perbedaan arti pada kedua kata tersebut, jika dihubungkan dengan perilaku anjing, maka sesungguhnya kedua kata tersebut saling menjelaskan antara satu dengan lainnya, dimana kata *walagha* (ولغ) berarti seokor

anjing senantiasa menjilat termasuk pada saat membersihkan badannya, dan pada saat meminum air, maka anjing melakukannya dengan cara menjilati air tersebut untuk memasukkannya ke dalam mulutnya.

Al-Suyuti (w. 911 H) dalam *Tanwir al-Hawalik* menjelaskan bahwa kata *walagha* (ولغ) digunakan untuk cara minum dengan menjulurkan lidah, yang berarti memasukkan ujung lidah ke dalam air ataupun benda cair kemudian ia menggerakkannya baik itu ia meminumnya ataupun tidak sebagaimana dikatakan oleh Ibnu Durustawaih. Jika, memasukkan lidahnya ke dalam benda yang beku atau bukan cair maka dalam bahasa Arab ini dinamakan *la'iqā*, dan jika memasukkan lidah ke dalam tempat yang kosong ini dinamakan dengan *lahisa*.⁵¹

Berdasarkan pernyataan di atas, maka dapat dikatakan bahwa kata *syariba* (شرب) yang berarti meminum merupakan makna khusus dari kata *walagha* (ولغ) yang berarti menjilat atau memasukkan ujung lidah ke dalam air ataupun benda cair lainnya kemudian menggerakkannya. Dengan demikian, maka kata *syariba* (شرب) dalam hadis yang diriwayatkan oleh Malik, dari Abu al-Zinad, dari al-A'raj, dari Abu Hurairah merupakan penjelasan makna atas berbagai riwayat hadis yang menggunakan kata *walagha* (ولغ). Ini berarti bahwa cara anjing meminum air atau memasukkan benda cair ke dalam mulutnya adalah dengan cara menjilat.

Jika lafal} hadis riwayat Ibn Majah, dari Muhammad bin Yahya, dari Ibn Abi Maryam, 'Abdullah bin 'Umar, dari Nafi' dari Ibn 'Umar tersebut dibandingkan dengan lafal} Hadis dari riwayat al-Nasa'i yang bermuara kepada Abu Hurairah, maka akan tampak perbedaan lafal}nya sebagai berikut:

⁵¹ al-Suyuti (w. 911 H), *Tanwir al-Hawalik 'Ala Muwat'at Ma'lik* (Cet. IV; Beirut: Dar al-Kutub al-'Ilmiyah, 1434 H/2003 M), h. 56.

Tabel. 2

Perbandingan lafal matan

Ibn 'Umar dengan Riwayat Abu Hurairah dalam *Sunan al-al-Nasa>'i>*.

Matan Riwayat Ibn Ma>jah dari Muh}amm ad bin Yah}ya, dari Ibn Abi> Maryam, 'Abdullah bin 'Umar, dari Na>fi' dari Ibn 'Umar	Matan Riwayat al- Nasa>'i> dari Ibrahim bin al- H}asan, dari Haja>j,dari Ibn Juraij, dari Ziya>d bin Sa'ad, dari; Sja>bit <i>mawla></i> Abdurrahman bin Zaid, dari Abu Hurairah	Matan Riwayat al- Nasa>'i> dari Ali bin Hujr , dari Ali bin Mushir, dari al- A'masy dari Abu Razin dan Abu Shalih, dari Abu Hurairah	Matan Riwayat al- Nasa>'i> dari, Ishaq bin Ibrahim dari Mu'a>z\ bin Hisyam dari Ayahnya dari Qatadah dari Khilas dari Abu Rafi'dari Abu Hurairah	Matan Riwayat al- Nasa>'i> dari Ishaq bin Ibrahim dari Abdah bin Sulaiman dari Ibn Abu 'Arubah dari Qata>dah dari Ibnu Sirin, dari Abu Hurairah	Matan Riwayat al- Nasa>'i> dari Qutaibah dari Ma>lik dari Abu al- Zina>d dari al- A'raj dari Abu Hurairah,
إِذَا وَلَعٌ	إِذَا وَلَعٌ	إِذَا وَلَعٌ	إِذَا وَلَعٌ	إِذَا وَلَعٌ	إِذَا شَرِبَ
الْكَلْبُ	الْكَلْبُ	الْكَلْبُ	الْكَلْبُ	الْكَلْبُ	الْكَلْبُ
فِي إِنَاءٍ	فِي إِنَاءٍ	فِي إِنَاءٍ	فِي إِنَاءٍ	فِي إِنَاءٍ	فِي إِنَاءٍ
أَحَدِكُمْ	أَحَدِكُمْ	أَحَدِكُمْ	أَحَدِكُمْ	أَحَدِكُمْ	أَحَدِكُمْ
فَلْيَغْسِلْهُ	فَلْيَغْسِلْهُ	فَلْيُرِقْهُ	فَلْيَغْسِلْهُ	فَلْيَغْسِلْهُ	فَلْيَغْسِلْهُ
سَبْعَ	سَبْعَ مَرَّاتٍ	ثُمَّ لِيَغْسِلْهُ	سَبْعَ مَرَّاتٍ	سَبْعَ مَرَّاتٍ	سَبْعَ مَرَّاتٍ

مَرَّاتٍ					
-	-	سَبْعَ مَرَّاتٍ	أُولَاهُنَّ	أُولَاهُنَّ	-
-	-	-	بِالتَّرَابِ	بِالتَّرَابِ	-

Lafal matan |Riwayat Ibn Ma>jah dari Ibn ‘Umar memiliki kesamaan dengan matan riwayat al-Nasa>’i>y, dari Ibrahim bin al-H}asan, dari Haja>j,dari Ibn Juraij, dari Ziya>d bin Sa'ad, dari; S|a>bit *mawla*> Abdurrahman bin Zaid, dari Abu Hurairah, baik secara struktur kata maupun susunan kata dalam lafal}. Sedangkan lafal matan |Riwayat Ibn Ma>jah dari Ibn ‘Umar dengan matan riwayat al-Nasa>’i>y, dari Ali bin Hujr , dari Ali bin Mushir, dari al- A'masy dari Abu Razin dan Abu Shalih, dari Abu Hurairah, perbedaan terletak pada kata فَنُزِقَهُ (*falyuriqhu*) yang berarti hendaklah dia menumpahkannya, kata tersebut tidak terdapat dalam matan riwayat Ibn Ma>jah, dan tidak pula terdapat dalam empat matan riwayat al-Nasa>’i> lainnya.

Jika lafal matan |Riwayat Ibn Ma>jah dari Ibn ‘Umar dibandingkan pula dengan matan riwayat al-Nas>a’i> melalui dua jalur riwayat dari Ish}a>q bin Ibra>him yang riwayatnya berasal dari Abu> Ra>fi’ dan Ibn Si>ri>n, keduanya dari Abu> Hurairah, maka perbedaan terletak pada akhir matan hadis yang menyebutkan lafal \ أُولَاهُنَّ بِالتَّرَابِ (salah satunya/yang pertama dengan tanah), lafal\ tersebut tidak terdapat dalam matan riwayat Ibn Ma>jah, dan tidak pula dalam tiga matan al-Nasa>’i>y lainnya.

Namun, jika dibanding dengan lafal matan al-Nasa>’i>y melalui jalur Ma>lik, dari Abu> al-Zina>d, dari al-A’raj, dari Abu> Hurairah, maka perbedaan hanya terletak pada awal matan hadis, yakni antara kata *syariba* (شرب) yang berarti meminum dengan kata *walagha* (ولغ) yang berarti menjilat-jilat.

Dari hasil perbandingan matan di atas, penting untuk membandingkan lebih jauh matan riwayat al-Nasa’i>y dengan sanadnya yang sampai kepada A'masy dari Abu Razin dan Abu

Shalih, dari Abu Hurairah yang didalamnya menyebutkan kata **فَلْيُرِقْهُ** (*falyuriqhu*) yang berarti hendaklah dia menumpahkannya. Matan riwayat al-Nasa>'i> tersebut harus dibandingkan dengan matan dari riwayat al-A'masy lainnya yang terdapat dalam berbagai kitab sumber, sebagaimana tertuang di dalam tabel 03, sebagai berikut:

Tabel 03

Perbandingan lafal matan

Riwayat al-A'masy dari Abu Razin dan Abu Shalih, dari Abu Hurairah

Matan Riwayat Ibn Ma>jah dari Abu Bakr bin Abi> Syaibah dari Abu> Mu'a>wiyah , dari al-A'masy dari Abu> Razi>n , dari Abu> Hurairah	Matan Riwayat al-Nasa>'i> dari Ali bin Hujr , dari Ali bin Mushir , dari al- A'masy dari Abu Razin dan Abu Shalih , dari Abu Hurairah	Matan Riwayat Muslim dari Ali bin Hujr , dari Ali bin Mushir , dari al- A'masy dari Abu Razin dan Abu Shalih , dari Abu Hurairah	Matan Riwayat Ah}mad dari Abu> Mu'a>wiyah , dari al-A'masy dari Abu Razin dan Abu Shalih , dari Abu Hurairah
إِذَا وَلَّغَ	إِذَا وَلَّغَ	إِذَا وَلَّغَ	إِذَا وَلَّغَ
الْكَلْبُ	الْكَلْبُ	الْكَلْبُ	الْكَلْبُ
فِي إِتَاءِ	فِي إِتَاءِ	فِي إِتَاءِ	فِي إِتَاءِ
أَحَدِكُمْ	أَحَدِكُمْ	أَحَدِكُمْ	أَحَدِكُمْ
فَلْيَغْسِلْهُ	فَلْيُرِقْهُ	فَلْيُرِقْهُ	فَلْيَغْسِلْهُ
سَبْعَ مَرَّاتٍ	ثُمَّ لِيَغْسِلْهُ	ثُمَّ لِيَغْسِلْهُ	سَبْعَ مَرَّاتٍ
-	سَبْعَ مَرَّاتٍ	سَبْعَ مَرَّاتٍ	-

Pembacaan terhadap tabel perbandingan di atas menunjukkan bahwa penambahan kata *فَأَيُّرِفُهُ* (*falyuriqhu*) dalam matan hadis baik dalam riwayat Muslim maupun al-Nasa'i> berasal dari penambahan yang dilakukan oleh Ali> bin Mushir, sebab kata tersebut tidak terdapat dalam riwayat Abu> Mu'a>wiyah dari al-A'masy dari Abu> Rizi>n dan Abu> S}alih} dari Abu> Hurairah, sebagaimana yang diriwayatkan oleh Ah}mad bin H{anbal. Dengan demikian, maka riwayat Ah}mad dan Ibn Ma>jah yang sanadnya disandarkan kepada al-A'masy dari Abu> Rizi>n dan Abu> S}alih} dari Abu> Hurairah, lebih *s}ah}i>h}* jika dibandingkan dengan riwayat al-Nasa'i> dan Muslim.

Matan riwayat al-Nasa'i> melalui jalur sanadnya yang sampai kepada Ibn Si>ri>n yang menyebutkan lafal *أُولَاهُنَّ بِالتُّرَابِ* (salah satunya/yang pertama dengan tanah), penting pula untuk dibandingkan dengan jalur sanad yang sampai kepada Ibn Si>ri>n dari *mukharrij* selainnya, sebagaimana tertuang di dalam tabel 04, sebagai berikut:

Tabel 04

Perbandingan lafal matan hadis melalui jalur Ibn Si>ri>n dari Abu> Hurairah

Matan riwayat Ah }mad dari 'Abdurraz za>q yang sampai kepada Hisya>m dan Ayyu>b, keduanya dari Ibn Si>ri>n dari Abu> Hurairah	Matan riwayat Ah }mad dari Yazid, dari Hisya>m, dari Muh }amma d (Ibn Si>ri>n), dari Abu> Hurairah	Matan riwayat Muslim dengan sanadnya melalui Hisya>m, dari Muh }amma d bin Si>ri>n, dari Abu> Hurairah	Matan riwayat Abu> Da>wud, dengan sanadnya melalui Hisya>m, dari Muh }amma d bin Si>ri>n, dari Abu> Hurairah	Matan riwayat Abu> Da>wud, dari Mu>sa> bin Isma>'i>l, dari Aba>n, dari Qata>dah dari Muh }amma d bin Si>ri>n, dari Abu> Hurairah	Matan riwayat al-Tirmiz\i>, dari Sawwa>r al-'Anbari>, dari al-Mu'tamar, dari Ayyu>b, dari Ibn Si>ri>n, dari Abu> Hurairah	Matan Riwayat al-Nasa>'i> dari Ishaq bin Ibrahim dari Abdah bin Sulaiman dari Ibn Abu 'Arubah dari Qata>dah dari Ibnu Sirin, dari Abu Hurairah
إذا ولغ	إِذَا وَلَّغَ	طَهَّوْرُ	طَهَّوْرُ	إذا ولغ	يُغَسِّلُ	إِذَا وَلَّغَ
الكلب	الْكَلْبُ	إِنَاءٍ	إِنَاءٍ	الكلب	الْإِنَاءُ	الْكَلْبُ
في الإناء	فِي إِنَاءٍ	أَحَدِكُمْ	أَحَدِكُمْ	في الإناء	إِذَا وَلَّغَ فِيهِ	فِي إِنَاءٍ
فاغسله	غَسَّلَ	إِذَا وَلَّغَ	إِذَا وَلَّغَ	فاغسلوه	الْكَلْبُ	أَحَدِكُمْ

		فِيهِ	فِيهِ			
سبع مرات	سَبَعٌ مَرَّاتٍ	الْكَلْبُ	الْكَلْبُ	سَبَعٌ مَرَّارٍ	سَبَعٌ مَرَّاتٍ	فَلْيَغْسِلْهُ
-	أَوَّلُهَا	أَنْ يَغْسِلَهُ	أَنْ يَغْسِلَ	السَّابِعَةَ	أَوَّلَاهُنَّ أَوْ أُخْرَاهُنَّ	سَبْعَ مَرَّاتٍ
-	بِالتُّرَابِ	سَبْعَ مَرَّاتٍ	سَبْعَ مَرَّارٍ	بِالتُّرَابِ	بِالتُّرَابِ	أَوَّلَاهُنَّ
-	-	أَوَّلَاهُنَّ	أَوَّلَهُنَّ	-	-	بِالتُّرَابِ
-	-	بِالتُّرَابِ	بِترابٍ	-	-	-

Mencermati struktur lafal matan hadis yang diriwayatkan dari Ibn Si>ri>n dari Abu> Hurairah dalam tabel di atas, tampak terjadinya ketidakseragaman struktur lafal}. Ketidakseragaman struktur lafal} matan hadis sebagaimana yang tampak dalam tabel merupakan akibat dari periwayatan *bi al-ma'na*>.

Sturuktur lafal} matan hadis dalam tabel di atas, bila ditinjau dari sisi makna, maka tampak terjadi pertentangan antara satu dengan lain, sebab dalam matan riwayat kedua dari Ah}mad, riwayat Muslim, riwayat pertama dari Abu> Da>wud dan riwayat al-Nasa>'i>, kesemuanya menyebutkan pada akhir matan dengan lafal} *أَوَّلَهُنَّ / أَوَّلَاهُنَّ / أَوَّلُهَا* yang berarti pada bagian awal pencucian atau ketika bejana telah dijilat oleh Anjing, maka cara mencucinya harus

dicuci terlebih dahulu dengan tanah satu kali, kemudian dengan air sebanyak enam kali, sehingga total jumlah masa pencucian sebanyak tujuh kali.

Sementa itu, struktur lafal} matan dalam riwayat Abu> Da>wud, dari Mu>sa> bin Isma>'i>l, dari Aba>n, dari Qata>dah dari Muh}ammad bin Si>ri>n, dari Abu> Hurairah menyebutkan lafal} السَّابِعَةَ yang memberikan pengertian bahwa pencucian dengan tanah dilakukan pada masa pencucian yang ketujuh atau yang terakhir dan bukan yang pertama.

Dengan adanya pertentangan makna pada lafal} matan hadis yang diriwayatkan melalui jalur Muh}ammad bin Si>ri>n dari Abu> Hurairah, maka lafal} matan hadis yang lebih valid di antara kesemuanya adalah matan yang di dalamnya menyebutkan lafal} أَوْلَهُنَّ/أَوْلَاهُنَّ/أَوْلَاهَا yang diriwayatkan oleh Ah}mad, Muslim, Abu> Da>wud dan al-Nasa>'i>, sebab riwayat mereka saling mendukung antara satu dengan lainnya ditambah lagi dengan adanya riwayat dari Qatadah dari Khilas dari Abu Rafi'dari Abu Hurairah yang menguatkannya. Sedangkan riwayat yang dalam matannya menyebutkan lafal} السَّابِعَةَ dinyatakan sebagai riwayat yang *syaz*, karena bertentangan dengan riwayat yang lebih *sahih* dengan para periwayat lebih *siqah*.

Lafal} hadis yang menggunakan awal kata إِذَا وَغُ, terdapat tiga perbedaan lafal}, yakni:

- 1) Matan yang tidak menyebutkan kata بِالتُّرَابِ (dengan tanah) seperti dalam Ibn Ma>jah dari Abdullah bin Umar, dan dalam dokumentasi *mukharrij* lainnya dari Abu Hurairah, ini sejalan maknanya dengan riwayat Malik dari Abu> al-Zina>d, dari al-A'raj, dari Abu> Hurairah yang pada awal matannya menggunakan kata *syariba* (شرب).
- 2) Matan hadis dengan menggunakan lafal} أَوْلَاهُنَّ بِالتُّرَابِ atau السَّابِعَةَ بِالتُّرَابِ berada dalam dua bentuk, yakni:
 - a) Matan dengan lafal} أَوْلَاهُنَّ بِالتُّرَابِ (yang pertama dengan tanah) diriwayatkan oleh Ibn Si>ri>n dan Abu> Ra>fi' yang sanadnya bermuara kepada Abu Hurairah; dan

- b) Matan hadis dengan lafal *السابعة بالتراب* (yang ketujuh dengan tanah) diriwayatkan oleh Ibnu Sirin, Mas'ud bin Malik, Zakwan, Abdurrahman bin Hurmuz, Sabit bin 'Iyad, Hammam bin Munabbih dan Abdurrahman bin Abi Karimah semuanya bermuara kepada Abu Hurairah.
- 3) Matan yang pada akhir lafal\nya menggunakan lafal *وَعَفَرُوهُ الثَّامِنَةَ بِالْتُّرَابِ* (dan pada siraman yang ke delapan dengan tanah), seperti dalam riwayat al-Nasa'i, ini juga diriwayatkan oleh Muslim, Abu Daud, Imam Ahmad dan Ibnu Majah, semuanya berasal dari Syu'bah sebagai *mada>r* yang sampai kepada Abdullah bin Mugaffal.

Berdasarkan hasil analisis terhadap matan hadis sebagaimana yang diriwayatkan oleh Ibn Ma>jah, dari Muh}ammad bin Yah}ya, dari Ibn Abi> Maryam, 'Abdullah bin 'Umar, dari Na>fi' dari Ibn 'Umar, Nabi Saw bersabda:

إِذَا وَلَعَ الْكَلْبُ فِي إِنَاءٍ أَحَدِكُمْ، فَلْيَغْسِلْهُ سَبْعَ مَرَّاتٍ

Dapat disimpulkan bahwa matan hadis tersebut adalah matan hadis yang *s}ah}i>h}*, karena tidak bertentangan dengan matan hadis yang diriwayatkan oleh mayoritas periwayat yang *s}iqah*. Adapun riwayat matan yang *sya>z* adalah riwayat yang didalamnya terdapat tambahan kata *falyuriqhu*, karena tambahan tersebut tidak ditemukan dalam varian matan lain selain dari riwayat Ali bin Mushir.

Selain itu, matan hadis yang tergolong *sya>z* adalah matan yang didalamnya terdapat lafal *السابعة بالتراب* (dan pada yang ketujuh dengan tanah), sebab tidak ditemukan riwayat pendukung atas lafal} tersebut, meskipun al-Tirmiz}i>y berusaha menggabungkan keduanya dengan menggunakan lafal *أُولَاهُنَّ أَوْ أُخْرَاهُنَّ* (pada yang pertama atau yang terakhir dengan tanah), penggabungan ini justru menimbulkan prasangka bahwa pada matan tersebut telah terjadi *syakk* pada diri periwayatnya.

Dengan demikian, maka yang valid di antara seluruh matan hadis, adalah riwayat yang menyebutkan lafal } *أَوْلَهُنَّ / أَوْلَاهُنَّ / أَوْلَهَا بِالتُّرَابِ / بترابٍ* . Secara kuantitatif, dari 30 jalur sanad terdapat 14 jalur yang menyebutkan frase *بالتُّرَابِ / بترابٍ* dan 14 jalur sanad yang tidak menyebutkan frase *بالتُّرَابِ / بترابٍ* dalam matan hadis. Hal ini menunjukkan bahwa dari segi kandungannya, terdapat perbedaan yang bersifat substantif yang memerlukan integrasi dan interkoneksi keilmuan untuk memastikan redaksi matan hadis sebagaimana yang diwurudkan oleh Rasulullah saw. meskipun dari segi analisis sanad keduanya dapat dibuktikan berasal dari Nabi saw.

Dari segi periwayatan masih memerlukan penelitian lebih cermat, apakah perbedaan keduanya disebabkan oleh *ikhtilaf al-riwayah* atau *ikhtilaf sya'n al-Hadis*. Peneliti belum menemukan riwayat secara sharih terkait dengan *sabab al-wurud* hadis tersebut, sehingga sulit menentukan perbedaan peristiwa wurudnya hadis-hadis tersebut. Dengan demikian, peneliti berpendapat bahwa perbedaan redaksional yang bersifat substantif tersebut – antara menggunakan tanah atau cukup dengan air, disebabkan oleh perbedaan periwayatan hadis dari segi *tamm* (riwayat yang sempurna) dan *naqis* (riwayat yang tidak sempurna) dan/atau matan yang shahih dan adanya *ziyadah* (tambahan).

Sebagian ulama berpandangan bahwa frase *بالتُّرَابِ / بترابٍ* di dalam hadis-hadis tersebut adalah *ziyadah*. Jika pandangan ini yang benar, maka implikasi fiqh al-hadisnya menunjukkan bahwa cara menghilangkan najis jilatan anjing cukup dengan membasuh hingga 7 (tujuh) kali tanpa menggunakan tanah. Namun, jika hadis yang menyebutkan frase *بالتُّرَابِ / بترابٍ* adalah riwayat yang *tamm*, maka implikasi fiqh al-Hadisnya menunjukkan bahwa cara menghilangkan najis jilatan anjing adalah membasuh tujuh kali dan salah satu diantaranya adalah menggunakan tanah/debu.

Dengan demikian, penelitian terhadap matan hadis tersebut masih memerlukan penelitian lanjutan dengan melakukan pembuktian secara empiris apakah mikrobiologi yang terdapat di dalam jilatan anjing dapat hilang jika menggunakan biokimia yang terkandung di dalam unsur tanah.

3. *Fiqh Hadis tentang Jilatan Anjing*

Berdasarkan teks matan hadis-hadis tentang jilatan anjing diketahui bahwa terdapat 6 (enam) perbedaan cara menyucikan jilatan anjing, yaitu:

1. Membasuh tujuh kali (tanpa menyebutkan perlunya tanah atau debu);
2. Membasuh tujuh kali dan yang pertama menggunakan tanah atau debu;
3. Membasuh tujuh kali dan yang ketujuh adalah menggunakan tanah;
4. Membasuh tujuh kali dengan (air) dan yang kedelapan (akhir) dengan menggunakan tanah;
5. Membasuh tujuh kali dan salah satu di antaranya dengan tanah, boleh diawal ataupun diakhir; dan
6. Membasuh tujuh kali dan salah satu di antaranya, tanpa menyebut di awal atau di akhir dengan menggunakan atau melumuri tanah.

Perbedaan tersebut berimplikasi perlunya kecermatan meneliti proses periwayatan hadis-hadis tersebut agar terhindar dari kekeliruan dalam memahami kandungan hadis tersebut. Perbedaan mendasar terkait dengan cara menyucikan (najis) jilatan anjing, sebagaimana tekstual hadis, antara lain adalah: (1) apakah cukup dengan menggunakan air sebanyak 7 (tujuh) kali atau diantaranya menggunakan juga tanah/debu; dan (2) jika menggunakan tanah, pada bagian awal ataukah pada bagian akhir ataukah salah satu bagian?

Berdasarkan analisis sanad, sebagaimana dikemukakan sebelumnya bahwa redaksi hadis yang menunjukkan cara menyucikan (najis) jilatan anjing dengan menggunakan tanah pada kali yang ketujuh atau yang terakhir dinilai mengandung *syadz* atau kejanggalan karena bertentangan dengan riwayat dari periwayat yang lebih *tsiqah* dan di sisi lain cara tersebut bertentangan dengan umumnya cara menghilangkan kotoran atau najis, menyisahkan bekas tanah dalam benda yang dilumuri tanah. Dengan demikian, perbedaan pada poin kedua di atas dapat diselesaikan dengan cara *tarjih*, yakni cara menyucikan (najis) jilatan anjing adalah membasuh tujuh kali dan pada bagian awal dengan basuhan tanah.

Adapun terkait dengan perbedaan pada poin pertama, apakah sucinya najis jilatan anjing cukup dengan membasuh tujuh kali tanpa menggunakan tanah atau mensyaratkan penggunaan tanah masih memerlukan penelitian lebih lanjut. Dari 30 jalur sanad dari sembilan kitab Hadis, terdapat 16 jalur sanad menunjukkan sucinya najis jilatan anjing hanya dengan membasuh tujuh kali dan 14 jalur sanad yang mensyaratkan salah satu diantara tujuh kali basuhan adalah menggunakan tanah/debu.

Dari segi analisis sanad, diketahui bahwa keduanya memenuhi kriteri kesahihan sanad. Sebagaimana telah dijelaskan sebelumnya bahwa kemungkinan perbedaan disebabkan oleh perbedaan periwayatan. Apakah salah satu dari keduanya riwayat yang sempurna (*tamm*) dan yang lainnya tidak sempurna (*naqis*) atukah salah satu dari keduanya terdapat tambahan (*ziyadah*). Untuk kasus ini, peneliti berpendapat bahwa penyelesaian masalah ini memerlukan pembuktian yang bersifat empirik, yakni analisis sains, perlu melakukan integrasi atau interkoneksi antara pendekatan ilmu Hadis dan sains. Jika di dalam jilatan anjing menyisahkan mikrobiologi yang dapat membahakan dan hanya dapat dihilangkan dengan biokimia yang terdapat di dalam tanah/debu, maka dapat dikatakan bahwa redaksi hadis yang sempurna dari Nabi

saw. adalah redaksi yang memuat frase atau lafal } *أَوْلَهُنَّ / أَوْلَاهُنَّ / أَوْلَهَا بِالثَّرَابِ / بتراب* , baik secara lafal maupun secara makna.

Berdasarkan penelusuran peneliti, ulama beebeda pendapat mengenai masalah cara menyucikan jilatan anjing. Imam al-Nawawi menjelaskan dalam kitabnya, syarah shahih Muslim bahwa berdasarkan hadis tentang jilatan anjing, wajib hukumnya membasuh najis jilatan anjing sebanyak tujuh kali sementara menurut Imam Abu Hanifah berkata bahwa cukup disiram tiga kali.⁵² Menurut mazhab Imam al-Syafi'i, bahwa hadis tersebut menunjukkan bahwa hukum anjing adalah najis sementara di kalangan mazhab Imam Malik, sebagaimana dikutip oleh oleh al-Nawawi bahwa terdapat tiga pendapat, yaitu: ada yang berpendapat bahwa anjing adalah suci; ada yang berpendapat bahwa anjing adalah najis; dan ada yang berpendapat bahwa anjing adalah najis kecuali anjing penjaga ternak dan alat buruan).⁵³ Bahkan menurut Imam Nawawi, tidak ada bedanya jilatan anjing atau bagian lain dari tubuh anjing, kencingnya, muntahnya, darahnya, keringatnya, bulunya atau bagian tubuh manapun terkena sesuatu yang suci maka wajib dibasuh tujuh kali salah satunya dengan tanah.⁵⁴

Dari penjelasan Imam Nawawi di atas diketahui bahwa pendapatnya sejalan dengan Imam Syafi'i yang menetapkan kenajisan anjing dan kewajiban membasuh apabila terkena anjing dengan tujuh kali salah satunya diselingi debu.

⁵² Muhammad Nawawi al-Jawi, *Kasyifatu an-Naja Syarhu Safinati an-Naja* (Surabaya: Dar al-Ilmi, t.th), h. 42. Pendapat Abu Hanifah didasarkan pada beberapa alasan: (1) Fatwa Abu Hurairah r.a. yang diriwayatkan Imam al-Thahawi dalam Syarh Ma'âni al-Atsâr juz 1, h. 22-23 dan ad-Daraquthni dalam Sunannya juz 1, h. 66 dari jalan Abdulmalik bin Abi Sulaiman dari 'Atha dari Abu Hurairah r.a. tentang bejana yang dijilati anjing atau kucing, "Dicuci tiga kali." Imam ad-Daraquthni berkata, "(Pernyataan Abu Hurairah) Ini mauqûf yang tidak diriwayatkan selain Abdulmalik dari Athâ dari Abu Hurairah r.a. bahwa apabila anjing menjilat bejana, maka beliau buang airnya dan mencucinya tiga kali. Al-Baihaqi berkata, "Fatwa ini tidak diriwayatkan kecuali dari Abdulmalik. Abdulmalik ini tidak diterima semua riwayatnya yang menyelisihi para tsiqât. (b) Mereka menganalogikan dengan kencing dan kotoran manusia yang –menurut mereka- lebih berat dan tidak ada perintah wajib dengan bilangan tertentu mencucinya. Dan, (c) Juga Hadis Abdullah bin Mughaffal r.a. yang mencuci delapan kali. Lebih lanjut, lihat: <https://almanhaj.or.id/4227-air-liur-anjing.html>.

⁵³ Muhammad Nawawi al-Jawi, *Kasyifatu an-Naja Syarhu Safinati an-Naja* (Surabaya: Dar al-Ilmi, t.th), h. 42.

⁵⁴ Muhammad Nawawi al-Jawi, *Kasyifatu an-Naja Syarhu Safinati an-Naja*, h. 42.

Pada sisi lain, ulama berbeda pendapat apakah anjing najis atau tidak. Menurut Imam Syafi'i dan Hanbali, jika jilatannya saja najis, sementara diketahui bahwa lidah hanya menjilat yang bersih-bersih saja, apa lagi tubuhnya yang sering kali dan rentan terkena kotoran. Di sini berlaku qiyas, (contoh: logika tafsir terhadap ayat "jangan dekati zina" yang kemudian dihasilkan kesimpulan; jika mendekati zina saja tidak boleh apa lagi melakukannya). Maka tubuh, kulit, dan keseluruhan dari anjing pun najis. Menurut Imam Hanafi, anjing itu tidak najis di dalam dirinya sendiri (najis al-'ain). Alasannya, al-Qur'an hanya menyebutkan babi sebagai satu-satunya hewan yang najis di dalam dirinya sendiri.

قُلْ لَا أَجِدُ فِي مَا أُوحِيَ إِلَيَّ مُحَرَّمًا عَلَى طَاعِمٍ يَطْعَمُهُ إِلَّا أَنْ يَكُونَ مَيْتَةً أَوْ دَمًا مَسْفُوحًا أَوْ لَحْمَ خَنْزِيرٍ فَإِنَّهُ رَجْسٌ أَوْ فَسَقًا أَهْلٌ لِيَغَيْرِ اللَّهُ بِهِ فَمَنْ اضْطُرَّ غَيْرَ بَاغٍ وَلَا عَادٍ فَإِنَّ رَبَّكَ غَفُورٌ رَحِيمٌ.

Terjemahnya:

"Katakanlah: "Tiadalah aku peroleh dalam wahyu yang diwahyukan kepadaKu, sesuatu yang diharamkan bagi orang yang hendak memakannya, kecuali kalau makanan itu bangkai, atau darah yang mengalir atau daging babi - karena Sesungguhnya semua itu kotor - atau binatang yang disembelih atas nama selain Allah. Barangsiapa yang dalam Keadaan terpaksa, sedang Dia tidak menginginkannya dan tidak (pula) melampaui batas, Maka Sesungguhnya Tuhanmu Maha Pengampun lagi Maha Penyayang". (Qs. Al-An'am: 145).

Berdasarkan ayat di atas, mazhab Hanafiah berpegang pada teks hadis itu semata, karena hadisnya hanya menyebut jilatan, maka mulut dan liurnya saja yang najis dan selebihnya tidak.

Sedangkan menurut Imam Malik, terkait dengan perintah membasuh tujuh kali dalam hadis di atas itu sama sekali tidak berhubungan dengan kenajisan anjing. Dilogikakan bahwa bukan saja anjing, ayam, kucing, burung dan hewan lain yang minum di gelas pasti gelas itu akan dibersihkan ketika akan digunakan. Menurutny, alasan di balik hadis tersebut adalah

faktor kebersihan belaka. Adapun ketentuan "tujuh kali dan salah satunya pakai debu" sifatnya hanya ta'abbudi (ritual semata; tidak ada rasionalisasi).⁵⁵ Untuk menyelesaikan perbedaan pandangan ulama tersebut, maka diperlukan penguatan dari hasil penelitian dengan pendekatan saintifik.

B. Jenis-Jenis Mikrobiologi dalam Jilatan Anjing

HASIL SEQUENCING

1. NPA (Sampel Air Liur anjing peliharaan ras Pitbull)

GGGGCAATTCGGATATGGGCTAAGGGTCGTAGGCGGGTTGTTAAGTCAGAGGTGAA
ATCCCGGGGCTCAACCGGGGAAGTGCCTTTGATACTGGCTAGCTTGAGTGTGTTTGA
GGTAGGTGGAATTCCTAGTGTAGCGGTGAAATGCATAGATATGAGGAGGAACACCG
ATTGCGAAGGCAGCTTACTGGGATACAAGTACGCTCATGCACGAAAGCGTGGGGA
GCAAACAGGATTAGATACCCTGGTAGTCCACGCTGTAAACGATGCTAACTCGTTGTT
GGGGTATTAGACTTCTTAGCCGAGGCGAAAGTGATAGATTTTCCCCCTGGGGAGAA
CAAAGGCACGTTTAAACTCTCAGGAGTTGTGGGGGGCCCCACAACCGGGGGAGA
AGGTGGGTAATTTCTCTAAGCCGCGCGGAACCTTACCACGAGTCAAGAGATAATCG
AAAGCTCAAAAAAATCTGTTTGCTTCTGAGAAATTCGAAACAGATGCGCGGTATGG
GTCACCTCCTCCCGTGACGTGATATGTTGAGTCATGTCCCGAAACGAGCGCCTGTCT
TTTCTTGCCATCCCAACGTTGGGGTGGGCACTCTAACGACACTGCCAGTGACAAACG
AAAGGAGGGGGGAGATTACGTCATTCCCTCCGGTCCTTATGGGCGA

⁵⁵ Ibnu Rusyd, *Bida'iyat al-Mujtahid wa Niha'iyat al-Muqtasid*, Juz I (Berut: Dar al-Fikri, 2008), h. 73.

NCBI Blast:Nucleotide Se... x NCBI Blast:Nucleotide Se... x

Secure | https://blast.ncbi.nlm.nih.gov/Blast.cgi

NIH U.S. National Library of Medicine NCBI National Center for Biotechnology Information Sign In to NCBI

BLAST » blastn suite » RID-XYAGABX0014 Home Recent Results Saved Strategies Help

BLAST Results

[Edit and Resubmit](#) [Save Search Strategies](#) [Formatting options](#) [Download](#) [YouTube](#) [How to read this page](#) [Blast report description](#)

Job title: Nucleotide Sequence (666 letters)

RID [XYAGABX0014](#) (Expires on 10-13 16:38 pm)

Query ID cl Query_221675	Database Name nr
Description None	Description Nucleotide collection (nt)
Molecule type nucleic acid	Program BLASTN 2.7.0+ Citation
Query Length 666	

Other reports: [Search Summary](#) [Taxonomy reports](#) [Distance tree of results](#) [MSA viewer](#)

Graphic Summary

Distribution of the top 100 Blast Hits on 100 subject sequences

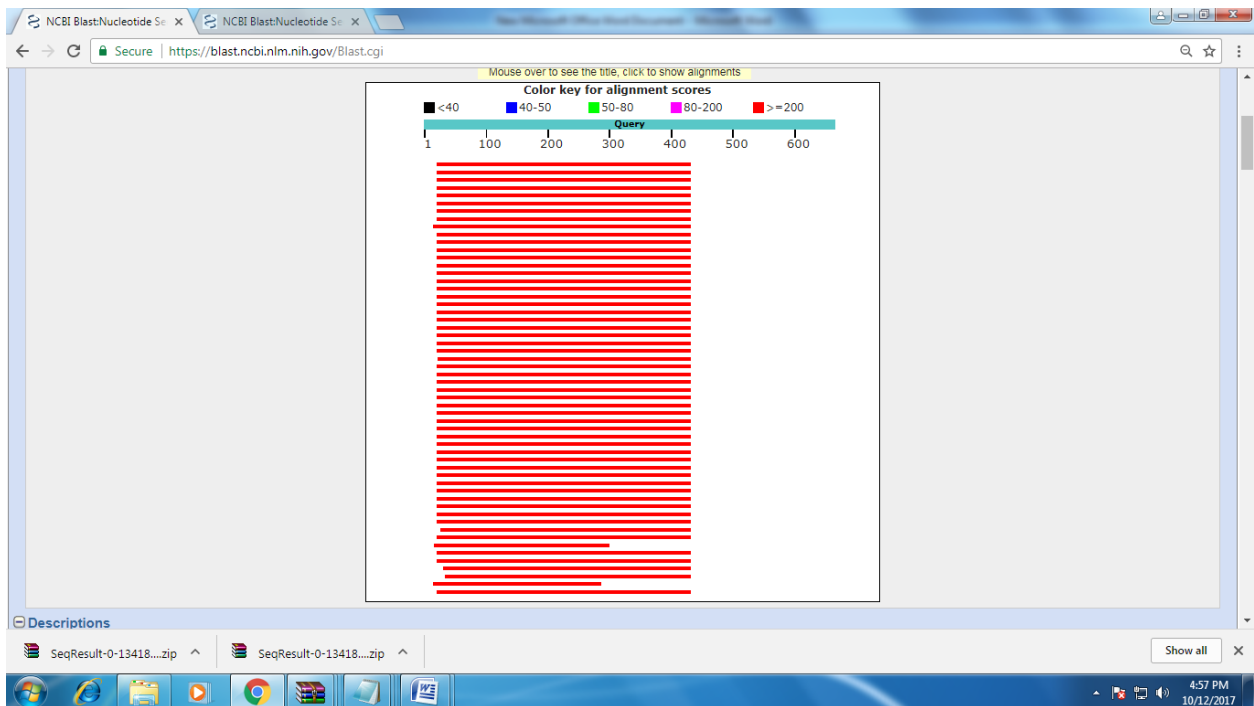
Mouse over to see the title, click to show alignments

Color key for alignment scores

■ <40	■ 40-50	■ 50-80	■ 80-200	■ >=200
-------	---------	---------	----------	---------

SeqResult-0-13418...zip SeqResult-0-13418...zip Show all

4:53 PM 10/12/2017



Alignments Download GenBank Graphics Distance tree of results

Description	Max score	Total score	Query cover	E value	Ident	Accession
<input type="checkbox"/> Bergeyella zoohelcum strain OH357 16S ribosomal RNA gene, partial sequence	355	355	61%	9e-94	82%	KM461977.1
<input type="checkbox"/> Bergeyella zoohelcum strain D658 16S ribosomal RNA gene, partial sequence	355	355	61%	9e-94	82%	NR_104718.1
<input type="checkbox"/> Uncultured bacterium clone ncd2496g03c1 16S ribosomal RNA gene, partial sequence	355	355	61%	9e-94	82%	JF215404.1
<input type="checkbox"/> Uncultured bacterium clone ncd550b10c1 16S ribosomal RNA gene, partial sequence	355	355	61%	9e-94	82%	HM278095.1
<input type="checkbox"/> Uncultured bacterium clone ncd1648a10c1 16S ribosomal RNA gene, partial sequence	355	355	61%	9e-94	82%	JF145988.1
<input type="checkbox"/> Uncultured bacterium clone ncd1770g03c1 16S ribosomal RNA gene, partial sequence	355	355	61%	9e-94	82%	JF142464.1
<input type="checkbox"/> Uncultured bacterium clone ncd1526f12c1 16S ribosomal RNA gene, partial sequence	355	355	61%	9e-94	82%	JF128225.1
<input type="checkbox"/> Bergeyella zoohelcum gene for 16S ribosomal RNA, partial sequence, strain: 19-462-2	355	355	61%	9e-94	82%	AB591064.1
<input type="checkbox"/> Uncultured bacterium clone ncd1073a05c1 16S ribosomal RNA gene, partial sequence	355	355	62%	9e-94	82%	HM336241.1
<input type="checkbox"/> Uncultured bacterium clone ncd948c11c1 16S ribosomal RNA gene, partial sequence	355	355	61%	9e-94	82%	HM329084.1
<input type="checkbox"/> Uncultured bacterium clone ncd480b09c1 16S ribosomal RNA gene, partial sequence	355	355	61%	9e-94	82%	HM327683.1
<input type="checkbox"/> Uncultured bacterium clone ncd473e03c1 16S ribosomal RNA gene, partial sequence	355	355	61%	9e-94	82%	HM327298.1

Bergeyella zoohelcum adalah patogen zoonosis yang jarang terjadi yang biasanya terkait dengan gigitan kucing atau anjing. Sebelumnya, hanya lima kasus infeksi *B. zoohelcum* yang telah dilaporkan. Kami melaporkan isolasi dan karakterisasi spesies *Bergeyella* yang cepat dari

selulitis akut di ekstremitas atas wanita berusia 60 tahun. Organisme ini terlalu teliti untuk identifikasi dan uji kerentanan dengan metode budaya tradisional. Isolat ini ditandai lebih lanjut dengan amplifikasi PCR dan sekuensing gen 16S Rrna dengan primer eubacterial luas. Analisis filogenetik urutan DNA ribosom 16S menunjukkan bahwa isolate ini adalah anggota spesies *B. zoohelcum*, basil gram negatif yang jarang dikaitkan dengan infeksi pada manusia. Meskipun berbagi hubungan genetik yang erat dengan strain *B. zoohelcum* lainnya, isolate ini sangat berbahaya, meningkatkan kemungkinan bahwa strain yang serupa dari infeksi luka gigitan kucing atau anjing telah dilaporkan.

Bergeyella zoohelcum adalah bakteri Gram-negatif, berbentuk batang, aerobik dan non-motil dari genus *Bergeyella* yang terjadi pada saluran pernapasan bagian atas anjing dan kucing. *Bergeyella zoohelcum* dapat menyebabkan penyakit pernafasan pada kucing. *Bergeyella zoohelcum* dapat menyebabkan infeksi setelah gigitan anjing.



2. NCA (Sampel Air Liur Anjing Liar Cooki)

```
GGGGGATTCGGATACTGGGCGTAAGCGTGCGCAGGCGGTTGTGTAAGACAGGCGTGAA  
ATCCCCGGGCTCAACCTGGGAATGGCGCTTGTGACTGCACAGCTGGAGTGCGGCAG  
AGGGGGATGGAATTCCGCGTGTAGCAGTGAAATGCGTAGATATGCGGAGGAACAC  
CGATGGCGAAGGCAATCCCCTGGGCCTGCACTGACGCTCATGCACGAAAGCGTGGG
```

GAGCAAACAGGATTAGATACCCTGGTAGTCCACGCCCTAAACGATGTCAACTGGTT
GTTGGGTCTTAGCTGACTCAGTAACGAAGCTAACGCGTGAAGTTGACCGCCTGGGG
AGTACGGCCGCAAGGTTGAAACTCAAAGGAATTGACGGGGACCCGCACAAGCGGT
GGATGATGTGGTTTAATTCGATGCAACGCGAAAAACCTTACCCACCTTTGACATGGC
AGGAACTTACCAGAGATGGTTTGGTGCTCGAAAGAGAACCTGCACACAGGTGCTGC
ATGGCTGTCGTCAGCTCGTGTGTCGTGAGATGTTGGGTAAAGTCCCGCAACGAGCGCA
ACCCTTGTCATTAGTTGCTACGAAAGGGCACTCTAATGAGACTGCCGGTGACAAAC
CGGAGGAAGGTGGGGATGACGTCAAGTCCTCATGGCCCTTATAGGTGGGGCTACAC
ACGTCATAACAATGGCCGGTACAAAGGGCAGCAAACCCGCGAGGGGGAGCCAATCC
ATCAAAGCCGGTCGTAGTCCGGATCGCAGTCTGCAACTCGACTGCGTGAAGTCGGA
ATCGCTAGTAATCGTGGATCAGCATGTCACGGTGAATACGTTCCCGGGTCTTGTACA
CACCGCCCGTCACACCATGGGAGCGGGTCTCGCCATAATTAGTTAGCCTAACCCGC
AGGGGAGGGCGATTACCACCGGCGGGGTTCGTGACTGGGGTGAATTCCTAACTAGG
TTAGCCGATAAGAAAGC

NCBI Blast:Nucleotide Se x NCBI Blast:Nucleotide Se x

Secure | https://blast.ncbi.nlm.nih.gov/Blast.cgi

NIH U.S. National Library of Medicine NCBI National Center for Biotechnology Information Sign in to NCBI

BLAST » blastn suite » RID-XYB7PTSVO15 Home Recent Results Saved Strategies Help

BLAST Results

[Edit and Resubmit](#) [Save Search Strategies](#) [Formatting options](#) [Download](#) [YouTube](#) [How to read this page](#) [Blast report description](#)

Job title: Nucleotide Sequence (970 letters)

RID [XYB7PTSVO15](#) (Expires on 10-13 16:51 pm)

Query ID Icl|Query_167249 Database Name nr
 Description None Description Nucleotide collection (nt)
 Molecule type nucleic acid Program BLASTN 2.7.0+ [Citation](#)
 Query Length 970

Other reports: [Search Summary](#) [Taxonomy reports](#) [Distance tree of results](#) [MSA viewer](#)

Graphic Summary

Distribution of the top 100 Blast Hits on 100 subject sequences

Mouse over to see the title, click to show alignments

Color key for alignment scores

<40	40-50	50-80	80-200	>=200
-----	-------	-------	--------	-------

Query

1 150 300 450 600 750 900

SeqResult-0-13418....zip SeqResult-0-13418....zip Show all

5:06 PM 10/12/2017

NCBI Blast:Nucleotide Se x NCBI Blast:Nucleotide Se x

Secure | https://blast.ncbi.nlm.nih.gov/Blast.cgi

Color key for alignment scores

<40	40-50	50-80	80-200	>=200
-----	-------	-------	--------	-------

Query

1 150 300 450 600 750 900

SeqResult-0-13418....zip SeqResult-0-13418....zip Show all

5:06 PM 10/12/2017


Description	Max score	Total score	Query cover	E value	Ident	Accession
Uncultured bacterium gene for 16S rRNA, partial sequence, clone: SK44	1672	1672	98%	0.0	98%	AB698040.1
Uncultured bacterium gene for 16S rRNA, partial sequence, clone: SK14	1672	1672	98%	0.0	98%	AB698039.1
Uncultured bacterium clone DR330 16S ribosomal RNA gene, partial sequence	1672	1672	98%	0.0	98%	JF429333.1
Uncultured bacterium clone DR325 16S ribosomal RNA gene, partial sequence	1672	1672	98%	0.0	98%	JF429328.1
Uncultured bacterium clone DR151 16S ribosomal RNA gene, partial sequence	1672	1672	98%	0.0	98%	JF429193.1
Uncultured bacterium clone DP10.1.20 16S ribosomal RNA gene, partial sequence	1668	1668	97%	0.0	98%	FJ612322.1
Uncultured bacterium clone C-145 16S ribosomal RNA gene, partial sequence	1663	1663	97%	0.0	98%	KC836064.1
Uncultured bacterium clone T6_0811_88 16S ribosomal RNA gene, partial sequence	1657	1657	96%	0.0	99%	KP687095.1
Uncultured bacterium clone SWB0202-12 16S ribosomal RNA gene, partial sequence	1657	1657	96%	0.0	99%	JN398095.1
Uncultured bacterium clone T6_0911_70 16S ribosomal RNA gene, partial sequence	1652	1652	96%	0.0	99%	KP687155.1
Uncultured bacterium clone T6_0811_66 16S ribosomal RNA gene, partial sequence	1652	1652	96%	0.0	99%	KP687079.1
Uncultured bacterium clone T6_0811_40 16S ribosomal RNA gene, partial sequence	1652	1652	96%	0.0	99%	KP687063.1
Uncultured bacterium clone SWB0202-09 16S ribosomal RNA gene, partial sequence	1652	1652	96%	0.0	99%	JN398092.1

Uncultured bacterium clone SWB0202-09 16S ribosomal RNA gene, partial sequence	1652	1652	96%	0.0	99%	JN398092.1
Uncultured bacterium clone BWB0302-15 16S ribosomal RNA gene, partial sequence	1652	1652	96%	0.0	99%	JN397823.1
Uncultured bacterium clone BWB0301-07 16S ribosomal RNA gene, partial sequence	1646	1646	96%	0.0	99%	JN397802.1
Uncultured bacterium clone DR343 16S ribosomal RNA gene, partial sequence	1644	1644	98%	0.0	98%	JF429342.1
Uncultured bacterium clone SWB0202-04 16S ribosomal RNA gene, partial sequence	1640	1640	96%	0.0	98%	JN398087.1
Uncultured bacterium clone BWB0302-13 16S ribosomal RNA gene, partial sequence	1639	1639	96%	0.0	98%	JN397821.1
Uncultured bacterium clone DR252 16S ribosomal RNA gene, partial sequence	1639	1639	98%	0.0	98%	JF429266.1
Uncultured beta proteobacterium clone H5-12h-28 16S ribosomal RNA gene, partial sequence	1637	1637	97%	0.0	98%	JN183191.1
Uncultured bacterium clone DR258 16S ribosomal RNA gene, partial sequence	1637	1637	98%	0.0	98%	JF429272.1
Uncultured bacterium clone B1-1 16S ribosomal RNA gene, partial sequence	1635	1635	98%	0.0	98%	EU481632.1
Uncultured bacterium clone A9 16S ribosomal RNA gene, partial sequence	1633	1633	97%	0.0	98%	JQ323108.1
Uncultured bacterium clone DR324 16S ribosomal RNA gene, partial sequence	1626	1626	98%	0.0	97%	JF429327.1
Uncultured bacterium clone T6_0811_38 16S ribosomal RNA gene, partial sequence	1622	1622	96%	0.0	98%	KP687062.1
Uncultured bacterium clone DP3.1.41 16S ribosomal RNA gene, partial sequence	1622	1622	97%	0.0	98%	FJ612128.1
Uncultured bacterium clone EV318SWSAP75 16S ribosomal RNA gene, partial sequence	1622	1622	97%	0.0	98%	DQ337093.1
Hydrogenophaga sp. 7B-224 16S ribosomal RNA gene, partial sequence	1620	1620	98%	0.0	97%	KF441666.1
Hydrogenophaga sp. A1-47 16S ribosomal RNA gene, partial sequence	1615	1615	98%	0.0	97%	KF441572.1
Uncultured Comamonadaceae bacterium clone DS150 16S ribosomal RNA gene, partial sequence	1615	1615	98%	0.0	97%	DQ234232.2
Uncultured bacterium clone C127 16S ribosomal RNA gene, partial sequence	1611	1611	97%	0.0	97%	JX271958.1
Uncultured bacterium clone SWB0202-09 16S ribosomal RNA gene, partial sequence	1609	1609	98%	0.0	97%	KR188882.1

Hydrogenophaga sp

Genus *Hydrogenophaga* digambarkan oleh Willems dkk. (1989) dan, saat ini terdiri dari lima spesies: *Hydrogenophaga flava*, *Hydrogenophagapseudo flava*, *Hydrogenophagapa lleronii*, *Hydrogenophaga taeniospiralis* dan *Hydrogenophaga intermedia*. Anggota genus ini adalah chemo-organotrophic atau chemolithoautotrophic, menggunakan oksidasi H₂ sebagai sumber energi dan CO₂ sebagai sumber karbon, ini merupakan karakteristik pembeda utama untuk membedakan antara mereka dan genera lainnya dari keluarga Comamonadaceae.

Hydrogenophaga sp adalah Gram-negatif, berbentuk batang, motil dan panjang 1 · 5 µm dengan lebar 0 · 5 µm, dengan ujung yang membulat. Metabolisme bersifat oksidatif. Oksidase-positif. Mampu menumbuhkan chemolithoautotrophically pada H₂ dengan kondisi yang dijelaskan. Pertumbuhan chemolithoautotrophic *H. defluvii* (berbeda dengan *H. flava*) tidak dihambat oleh kadar oksigen tinggi di atmosfer (5% O₂ atau lebih). Tiosulfat tidak teroksidasi menjadi sulfat. Pola asam lemak ditandai dengan adanya asam lemak khas dari genus *Hydrogenophaga*, serta asam lemak teroksidasi 8: 0 3-OH dan juga sejumlah kecil 9: 0 3-OH. Secara filogenetis, spesies ini adalah anggota genus *Hydrogenophaga*. Pada agar YPG pada suhu 25 ° C, koloni melingkar, utuh, sedikit cembung, halus dan kuning pucat. Pertumbuhan terjadi pada suhu 37 ° C namun tidak pada suhu 10 ° C. Hanya sedikit senyawa organik yang dapat digunakan sebagai satu-satunya sumber karbon: glukonat, glutarat, laktat, 3-hidroksibutirat, piruvat, suberat, l-alanin, l-leusin, l-aspartat, l-histidin, fenilalanin, l-prolin, 3-hidroksibenzoat dan 4-hidroksibenzoat.

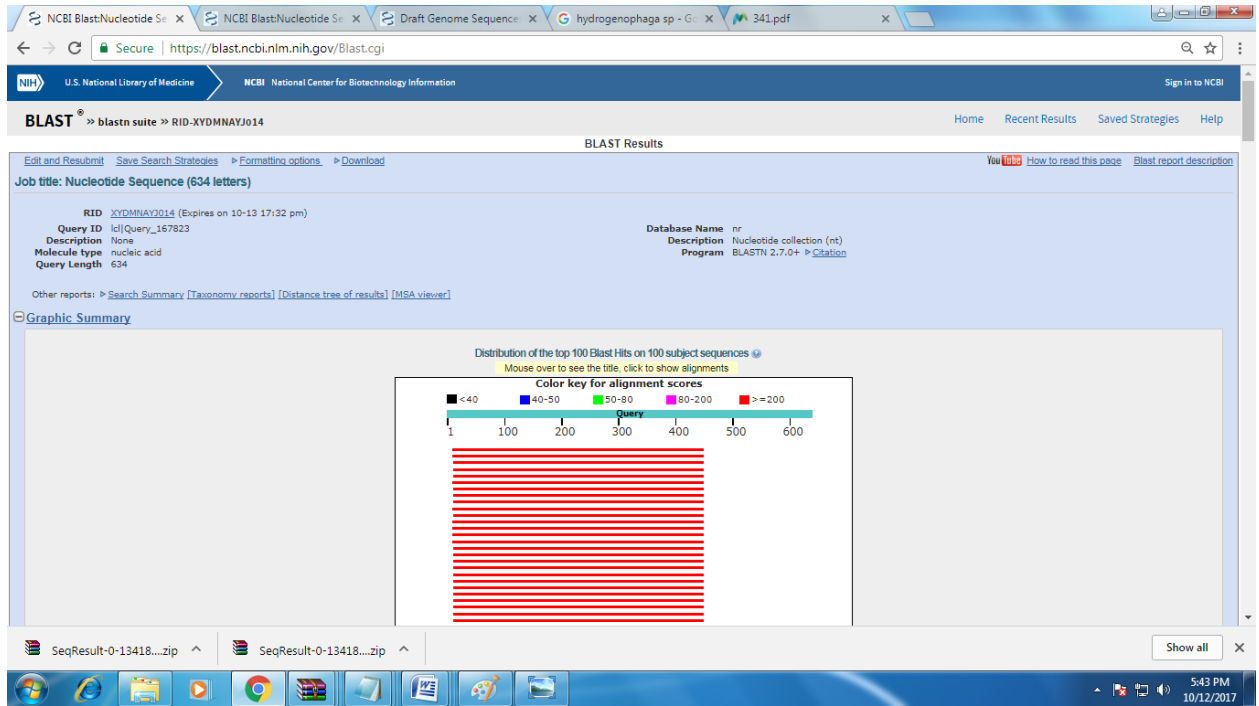


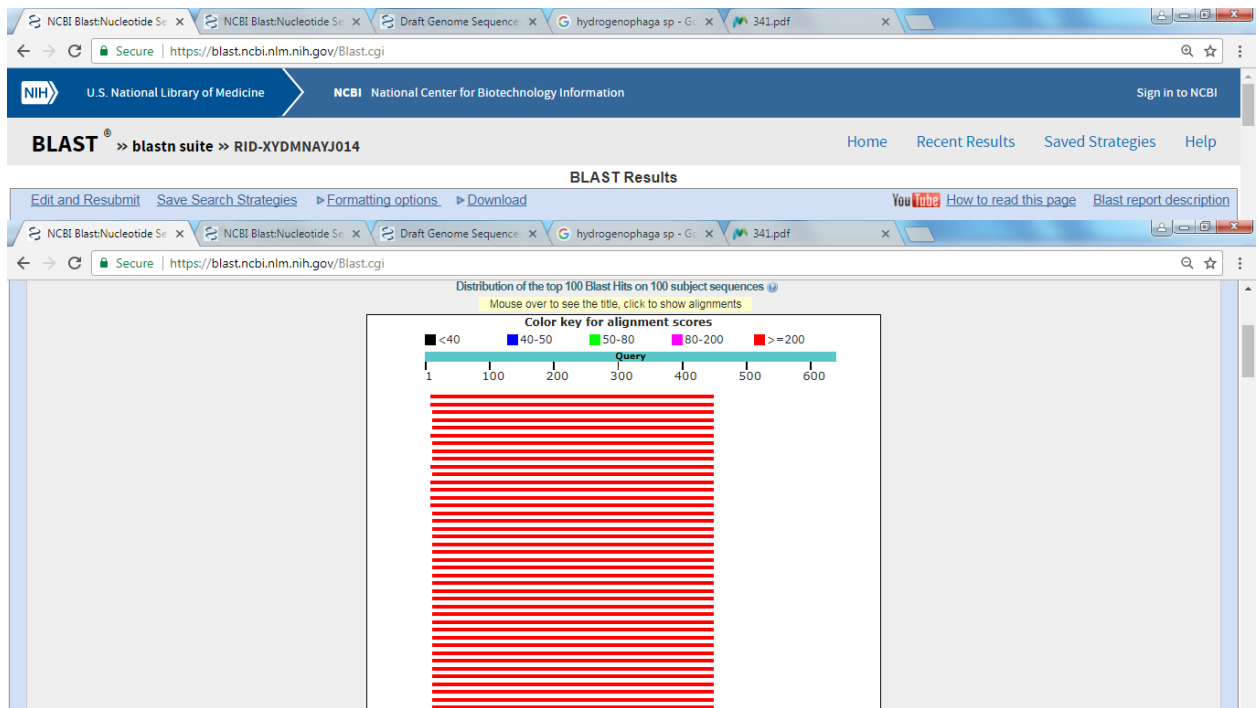
(sumber: <http://aem.asm.org/content/76/3/695/F2.expansion.html>)

3. NBA (Sampel Air Liur Anjing Liar Bolong)

GGGGATTCCCGAATTCTGGGCGTAAGGGCGCGCACGCGGTTTGTAGTCAGATGT
 GAAATCCCCGGGCTCAACCTGGGAACTGCCTTTGAAACTGGCAAGCTAGAGTCTTG
 TAGAGGGGGGTAGAATTCCAGGTGTAGCGGTGAAATGCGTAGAGATGTGGAGGAA
 TACCGATGGCGAAGGCAGCCCCCTGGAATAATACTGACGCTCATGTGCGAAAGCGT
 GGGGAGCAAACAGGATTAGATACCCTGGTAGTCCACGCCGTAAACGATGTTCGATTT
 GGAGTTTGGGCTCTTGAGGCCTTGCTTCCGGAGCTAACGCGTTAAATCGACCGGCTG
 GGGAGTACGGCCGCCAGGTAAAACCTCAAATGAATTGACGGGGCCCCCACAAGCG

GTGGATCATGTGGTTTAATTCCATGCCCCGCGAAGAACCTACCCGCTCCTGACCCCC
CCGA ACTCCCCAAAATCCTTCTGTGCCCTCCCGACCCCCACCCCGTCCCCCCTGG
CTCCCCCCCCCGTCTCGCGAAATGTCGCGCCACCCCCCCCCGCGCGCCCCCTC
CCCCTCTCCCCCCCCCCCCCCCCCGCCCCCCCCCCCCCCCCCCCCCCCCCCCCCCCCCACC
CCCCCCCCCCCC





Sequences producing significant alignments:

Select: [All](#) [None](#) Selected:0

Alignments Download GenBank Graphics Distance tree of results

Description	Max score	Total score	Query cover	E value	Ident	Accession
<input type="checkbox"/> Uncultured bacterium clone ncd1617f06c1 16S ribosomal RNA gene, partial sequence	636	636	68%	3e-178	93%	JF144148.1
<input type="checkbox"/> Uncultured bacterium clone ncd1599h02c1 16S ribosomal RNA gene, partial sequence	636	636	68%	3e-178	93%	JF138111.1
<input type="checkbox"/> Escherichia sp. mixed culture J1-17 16S ribosomal RNA gene, partial sequence	634	634	68%	9e-178	93%	KR029171.1
<input type="checkbox"/> Serratia marcescens strain RTB37 16S ribosomal RNA gene, partial sequence	634	634	68%	9e-178	93%	JN800446.1
<input type="checkbox"/> Uncultured bacterium clone nck233b10c1 16S ribosomal RNA gene, partial sequence	632	632	68%	3e-177	93%	KF088429.1
<input type="checkbox"/> Uncultured bacterium clone nck03a12c1 16S ribosomal RNA gene, partial sequence	632	632	68%	3e-177	93%	KF079822.1
<input type="checkbox"/> Uncultured bacterium clone nck34a12c1 16S ribosomal RNA gene, partial sequence	632	632	68%	3e-177	93%	KF076769.1
<input type="checkbox"/> Uncultured bacterium clone ncd1600f01c1 16S ribosomal RNA gene, partial sequence	632	632	68%	3e-177	93%	JF138126.1
<input type="checkbox"/> Uncultured bacterium clone ncd1469b11c1 16S ribosomal RNA gene, partial sequence	632	632	68%	3e-177	93%	JF126462.1
<input type="checkbox"/> Uncultured bacterium clone ncd1470h09c1 16S ribosomal RNA gene, partial sequence	630	630	68%	1e-176	93%	KF098278.1
<input type="checkbox"/> Uncultured bacterium clone nck191b06c1 16S ribosomal RNA gene, partial sequence	630	630	68%	1e-176	93%	KF094376.1
<input type="checkbox"/> Uncultured bacterium clone nck49d12c1 16S ribosomal RNA gene, partial sequence	630	630	68%	1e-176	93%	KF081434.1

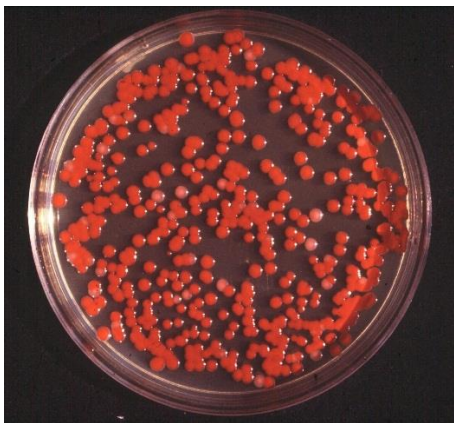
SeqResult-0-13418...zip Show all

5:46 PM 10/12/2017

Escherichia sp.

Serratia marcescens

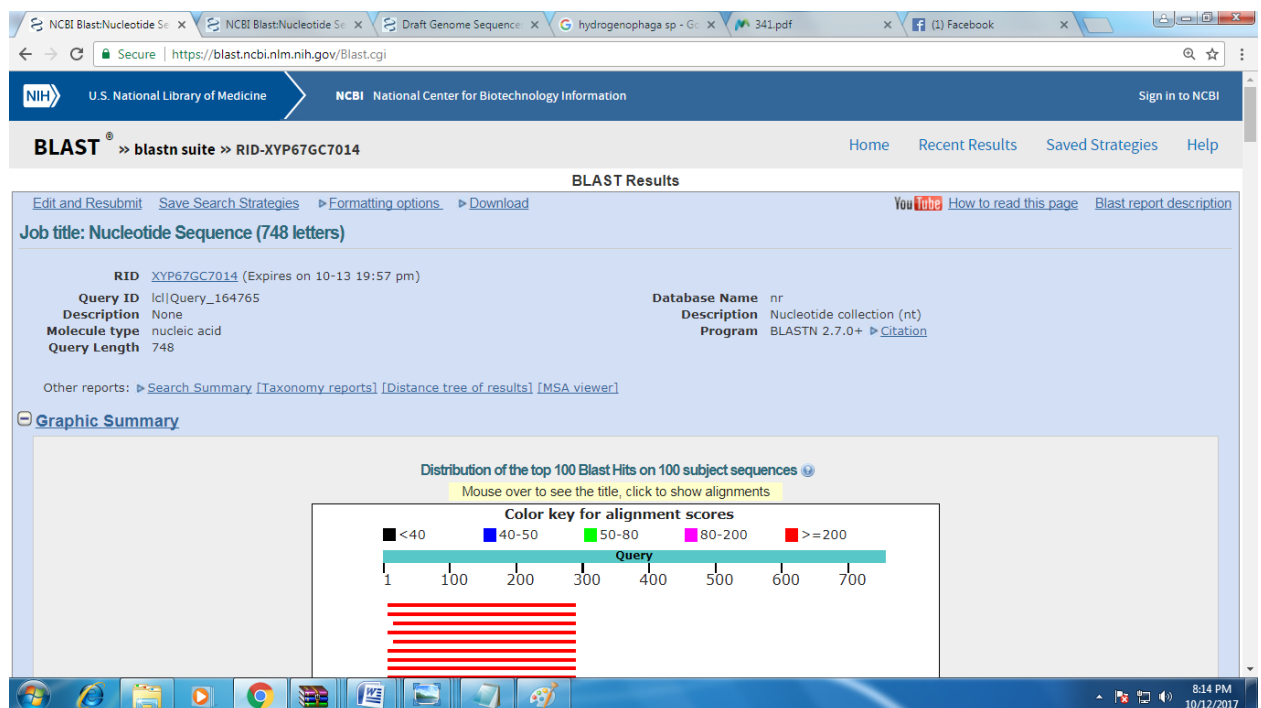
Bakteri genus *Serratia* adalah Gram-negatif, berbentuk batang, anaerob fakultatif. Bakteri ini didistribusikan di mana-mana di tanah, sedimen, air, akar tanaman, pada permukaan hewan, dan juga di saluran gastrointestinal hewan. *Serratia marcescens* atau bakteri *S. marcescens* telah dilaporkan hidup bersimbiosis, dan kadang-kadang menyebabkan penyakit pada serangga dan nematoda. Sebagai contoh, infeksi *S. marcescens* menyebabkan kematian akut pada nyamuk dan mengurangi kebugaran pada orang yang selamat. Beberapa strain *S. marcescens* bersifat patogen terhadap belatung apel lalat *Rhagoletis pomonella* dan lalat rumah *Musca domestica*. Produksi kitinase *S. marcescens* menunjukkan aktivitas insektisida pada ulat ngengat, *Spodoptera litura*. Nematoda di tanah menoleransi infeksi dengan *S. marcescens*, dan mentransfer infeksi saat bertemu dengan host serangga mereka, darimana patologi pada serangga menjadi jelas. Patologi pada serangga yang terinfeksi oleh *S. marcescens* tampaknya terkait dengan pembentukan infeksi diseminata pada hemolymph, sementara infeksi pada lumen usus dapat ditoleransi.

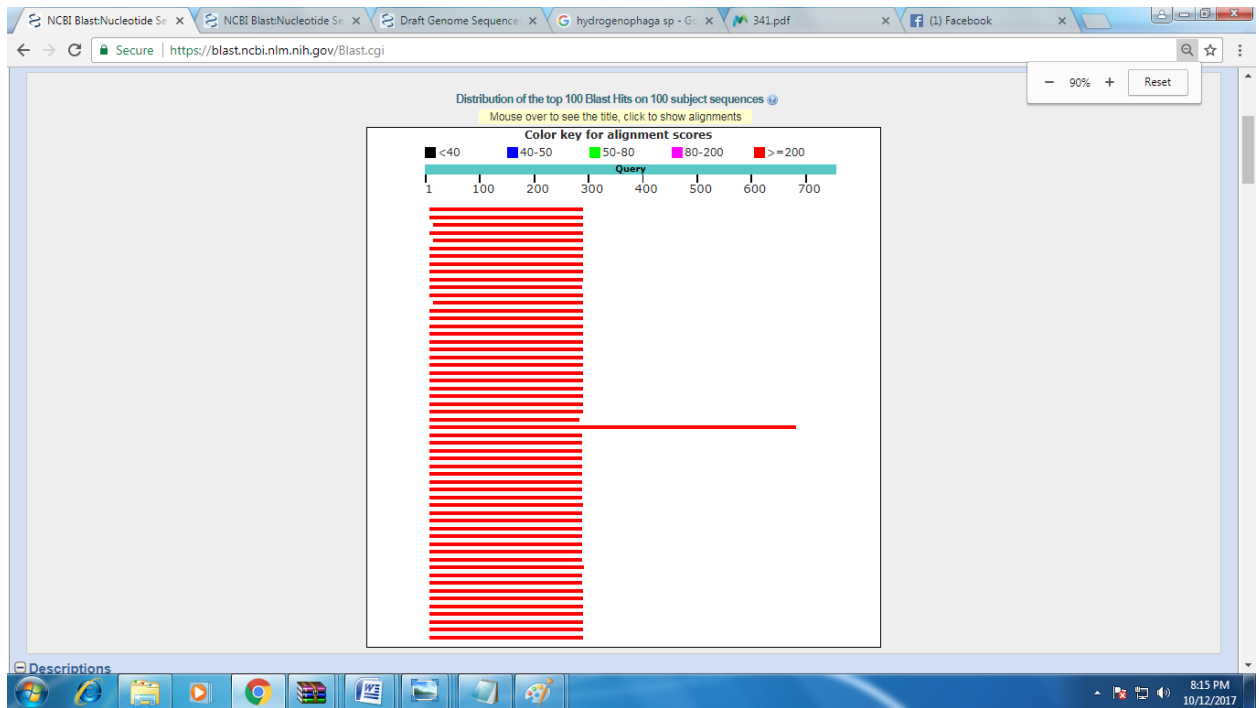


(Sumber: https://en.wikipedia.org/wiki/Serratia_marcescens)

4. NSA (Sampel Air Liur Anjing peliharaan ras Siberian)

GGGGCACATCGGATATGGGCTAAGGGTGCGTAGGCGGTTTGTAAGTCAGATGTG
AAATCCCCGGGCTCAACCTGGGAACCTGCCTTTGAACTGGCAAGCTTGAGTGTTT
TAGAGGGAGGTGGAATTCCACGTGTAGCGGTGAAATGCGTAGATATGTGGAGGA
ATACCGATGGCGAAGGCAGCTTCTGTTGGGATAATACTGACGCTCATGCGCGAAAG
CGTGGGGGAGCAAACAGGATTAGATACCCTGGTAGTCCACGCTGTAAACGATGTC
TACTAGGTGTTGGGGATATATATTCGGTGCCCGAGGAAAAAATGATAGATTCCCC
CCGGGGGGGGAAACACGGCCCCGGGGTTAACTCTCGAAAGTTTTGGGGGGCCCCC
CCACCAGCGGTGAAAGGTGTTTATTTTCGGATCCCAGCGGAACCTCTCTACGGGGG
TTGAGATCCAGGAAATCTCTCAGATAAGAGTGTGCCTCTCGGGGCTTCTAGACAC
GTGCTGCATATGTCTGTCCTCTCTCGTGGGAGGTGTGTTGTTTGTGCCACGCGCGA
GCGCCCCTATGTTTTGTGTGACAGTTGGGTGGGACTCTAGGAGACTGCCGTGATC
AACGGAGGAAGGTGGGGGTGACGTCAATCACCCGGCCCTTATGACGGGGCTACA
CATGGCTACATGGTGCCTACTAAGTTATCATCTGGCCATTGGAAACAATCTCAGA
GTTCTCCCTTGCTCCGATGGAGTCTTGCACCCCTGTGT





Accession	Length	Score	E-value	Identity	Link
Uncultured organism clone 7854 16S ribosomal RNA gene, partial sequence	375	375	37%	7e-100	KP196827.1
Undibacterium parvum strain H10 16S ribosomal RNA gene, partial sequence	375	375	37%	7e-100	KF428096.1
Uncultured bacterium clone IAN42 16S ribosomal RNA gene, partial sequence	375	375	37%	7e-100	KF441693.1
Undibacterium sp. 7B-638 16S ribosomal RNA gene, partial sequence	375	375	37%	7e-100	KF441683.1
Undibacterium sp. 7B-410 16S ribosomal RNA gene, partial sequence	375	375	37%	7e-100	KF441643.1
Undibacterium sp. 7A-373 16S ribosomal RNA gene, partial sequence	375	375	37%	7e-100	KF441574.1
Undibacterium sp. A1-588 16S ribosomal RNA gene, partial sequence	375	375	37%	7e-100	KF441566.1
Undibacterium sp. A1-30 16S ribosomal RNA gene, partial sequence	375	375	37%	7e-100	KF441564.1
Uncultured bacterium clone PMA16S-51 16S ribosomal RNA gene, partial sequence	375	375	37%	7e-100	JX647734.1
Uncultured bacterium clone S2_094 16S ribosomal RNA gene, partial sequence	375	375	37%	7e-100	JX406265.1
Uncultured bacterium partial 16S rRNA gene, clone AM 2.5m_2_92	375	375	37%	7e-100	HE616388.1
Uncultured bacterium clone JW75 16S ribosomal RNA gene, partial sequence	375	375	37%	7e-100	JN868780.1
Uncultured bacterium clone JW57 16S ribosomal RNA gene, partial sequence	375	375	37%	7e-100	JN868773.1
Uncultured bacterium clone MB99 16S ribosomal RNA gene, partial sequence	375	375	37%	7e-100	JN825269.1
Uncultured bacterium clone MB24 16S ribosomal RNA gene, partial sequence	375	375	37%	7e-100	JN825268.1

Undibacterium parvum

Bakteri berbentuk batang Gram-negatif, oksidase dan katalase-positif, flagel, yang ditunjuk strain EM 1T, diisolasi dari air yang dimurnikan. Analisis urutan gen 16S rRNA menunjukkan bahwa strain baru milik keluarga Oxalobacteraceae di dalam kelas Betaproteobacteria; itu relatif filogenetik terdekatnya adalah *Undibacterium pigrum* DSM 19792T (gen 96,7% kesamaan). Isolat baru ini bisa dibedakan dari jenis strain *H. babi* DSM 19792T (5CCUG 49009T5CIP 109318T) dan dari strain CCUG 49012T, yang telah digambarkan sebagai genomovar kedua dari spesies ini, berdasarkan data genotipik dan beberapa sifat fenotipik. Lapisan S hadir di sel amplop di *U. pigrum* DSM 19792T, namun tidak ada pada strain EM 1T dan CCUG 49012T. Kondisi uji yang dilakukan memungkinkan strain CCUG 49012T menjadi dibedakan dari *U. babi* DSM19792T Seperti yang ditemukan untuk *U. pigrum*, asam lemak utama dari strain EM 1T dan CCUG 49012T dijumlahkan dengan fitur 3 (termasuk C16: 1v7c tak jenuh), rantai lurus C16: 0 dan C18 tak jenuh: 1v7c (persentase rendah pada strain CCUG 49012T), dan C10: 0 3-OH adalah satu-satunya asam lemak hidroksilasi. Profil lipid polar terdiri dari lipid dominan phosphatidylethanolamine, diphosphatidylglycerol dan phosphatidylglycerol. Profil poliamina terutama terdiri dari senyawa utama putresin dan jumlah sedang 2-hidroksiputresin Berbeda dengan *U. pigrum* dan strain CCUG 49012T, dimana ubiquinone Q8 berada dilaporkan sebagai komponen kuinon tunggal, sistem kuinon dari strain EM 1T terdiri dari ubiquinone Q-8 (64%) dan Q-7 (36%). Keamaan sekuens gen 16S rRNA, lipid polar profil dan tidak adanya asam lemak berkapasitas C12-hydroxylated semuanya menunjukkan bahwa strain EM 1T berafiliasi dengan genus *Undibacterium*. Nilai kesamaan gen 16S rRNA lebih rendah dari 97,0% dan beberapa ciri fenotipik yang berbeda menunjukkan bahwa strain EM 1T mewakili spesies baru untuk yang namanya *Undibacterium oligocarboniphilum* sp. nov. diusulkan (tipe strain EM 1T5DSM

21777T5CCUG 57265T). Selain itu, berdasarkan hasil yang telah dipublikasikan sebelumnya dan penelitian ini, a spesies terpisah, *Undibacterium parvum* sp. nov., diusulkan dengan strain CCUG 49012T (5DSM 23061T5CIP 109317T) sebagai strain tipe.

<http://ijs.microbiologyresearch.org/content/journal/ijsem/10.1099/ijms.0.018648-0?crawler=true&mimetype=application/pdf>

Undibacterium sp.

Undibacterium adalah genus Betaproteobacteria Gram-negatif, oksidase dan katalase-positif pada keluarga Oxalobacteraceae. *Undibacterium* terjadi pada air minum.

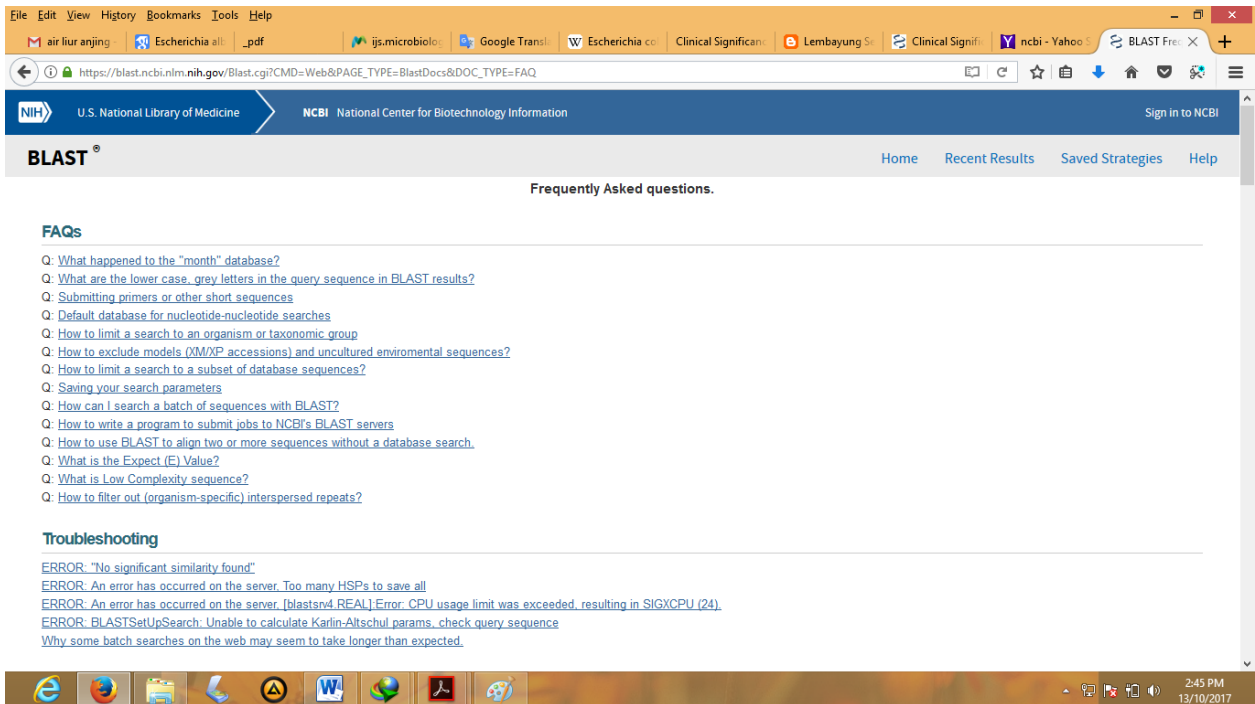
<https://en.wikipedia.org/wiki/Undibacterium>

5. NOA (Sampel Air Liur Lansung Anjing peliharaan ras Scooby)

TCCTCTTGGTCGATAAGTAGTCGGTCTACCAGCCGCTTCGGAAAGTAAAAGGGTG
GGCCAAAGTAGGCCGCCCGGGGGGTGCTAATGGAGGTGGGAAAAAGAGCA
CGTTAAGGGGGGTACTCCCGGTGAAACAAAGGGATGCGTGGAAGGGCGCG
GAAACGGACGCCGACGCCCGCCTCCTGGGATGATTTGACGCTCATGTAGAAAGC
TCGGAGAAACAGGATTAGATACCCTGGAGCCCGCGTAAACGATGTCGGCTGGA
GTTGGCTTTTGTGGGGGGGCCAGGGTAACGGGAAAAGTTCAACGCCGGCGGGTC
CGCCGCAAGGGAATAATCAAAGAAATTGGGGGGGCCCGCCATGGCGGGGAGGA
TTGTGGTTTTGTGGGTACCGGGGAGAGCTTTATGGACTCTCGATAACAATGGGA
GAAAGTAGAAAATATAAGTTTGCCCTTAGGAATTTGAGATGGAGGCGGAATGT
CTCTCATATTTTCGTGTTGGAGATTGGGGTTATAGTCCGCACGAGCGCACCTTTTTA

TTTTTTTTCCAGCGATTTGGTCGGGAACCTTAGAAGACTGCCATTTAATAACGGG
AGGAAGGGGGGATGACGTCAAGTACTCCTGGGCCTTTACGAGCAGGGCTACCAC
GTTTCTACAAATGGGGCATACAAAGGGAAGACGAAATGTGCGACAGGAAACGA
AAACTCACAAAAGTCGATTTAAGTTTCGATTGGAGTCTTTCAACTGCCCTCCCTT
GAAGTTGAAACTCACTAGGTAAACCCCAAGTCCGAATATGGCCGGGAAAATATC
TCCCCGGGCGTTGGACACCCCCCCCCGTGAAACCAGGGGGGTGGTGTGTTGTCA
AATAAACTTAACTACCTTAACCCTCAGGTGAGGGATTCTACACGTGATGAAATA
TGACTTGGGGTAGACCTTCACACAAGTGAGCCAATTAATTTTGGCCATCT

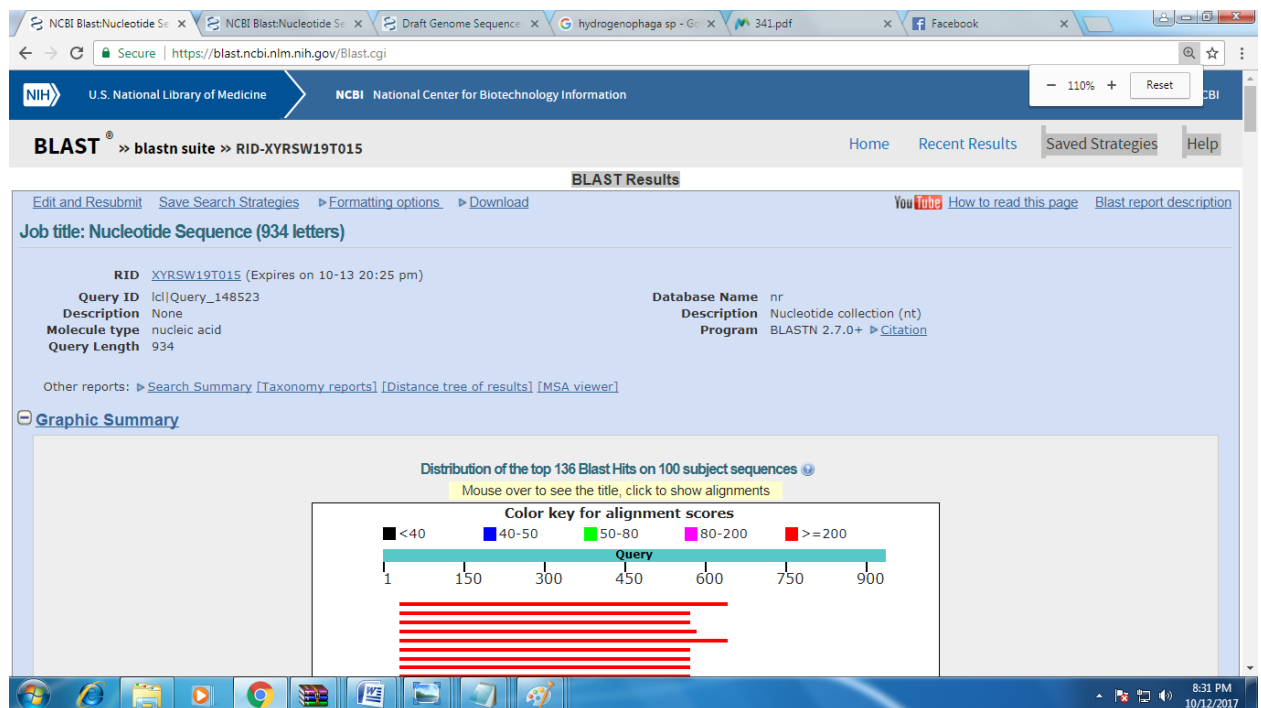
The screenshot shows the NCBI BLAST website interface. At the top, there are navigation links for NIH and NCBI. The main heading is "BLAST" with a registered trademark symbol. Below this, there are links for "Home", "Recent Results", "Saved Strategies", and "Help". A section titled "Frequently Asked questions." contains a list of "FAQs" with links to various topics such as "What happened to the 'month' database?", "What are the lower case, gray letters in the query sequence in BLAST results?", and "How to filter out (organism-specific) interspersed repeats?". Below the FAQs is a "Troubleshooting" section with links to error messages like "ERROR: 'No significant similarity found'", "ERROR: An error has occurred on the server. Too many HSPs to save all", "ERROR: An error has occurred on the server. [blastsn4-REAL] Error: CPU usage limit was exceeded, resulting in SIGXCPU (24)", "ERROR: BLASTSatUpSearch: Unable to calculate Karlin-Altschul params. check query sequence", and "Why some batch searches on the web may seem to take longer than expected." The bottom of the screenshot shows a Windows taskbar with various application icons and a system tray displaying the time as 2:45 PM on 13/10/2017.



6. NGA (Sampel Air Liur Anjing Liar Bonga)

TTAGGGAGATCAATATGGGGTAAGGGGGCGTGGCGGTTTATTAGTCAGATGTGA
ATCCCCGGGCTCACCTGGGAAGTGCATTTGATACTGGTTAACTTGAGTGCGGAAG
AGGGGGGTGGAATTCCAAGTGTAGCGGTGAAATGCGTAGATATCTGGAGGAACA
CCGATGGCGAAGGCAGCTCCCTGGTACAATACTGACGCTGATGCACGAAAGCGT
GGGAGCAAACAGGATTAGATACCCTGGTAGTCCACGCCGTAACGATGACGAC
TAGCTGTTGGCGCTTTTGGAGGCGTGTCTTCAGGAACAAAACCCGAAAATCCACCC
GCGGGGAAGCCGGCCCCAGGTTAAACCTCAGAGGATTTGGGGGGCCCCC
ACAAGCGGAGAATCTTGTGTTTTATTTTCATACGCCGCGAAAACCTTCCCCGGTCT
TGGTGTACGAATAATTTTCAAAGATTAGGCTGCCCTCCCGGACCCTGAGACCTG

CGCGGCTGGCGTCTCCTCATCTCGTGTCTGATATGTTGGGTTAAGTCCCGAGAG
 GAGCGCATCCCGTATTCTGAGTTGCCATCATTTGGTCGCTCTACAAGAGAACTCC
 CCTAGTCAACCGGAAGAAGGGGGCGATGACGACTTATCATCTCCTTACTCTTAGG
 GGAGCTCCACGCTCCTACGATGGGTACAGAGGAGACTACCAAGCACTGGGTGCA
 GTCTCATCGCAGATCTCTTTCAGATCGGTTCTGCATCTCCACCTGTGATCTGGATC
 GATAGCATTAGATATCAGATATGAACGGTGAAGAATTCCTGCCCGGGTTGTACCA
 CCGTCAGCCACCAAGGGTGGTGGACTACCGTACGCGTCAGTTCGCCTTAGGGAG
 GACATGCCATGGGGCGACTCGTACGGGGGAACCATAACCAGGGTTCCAAAAATCT
 TCTTTT





Sequences producing significant alignments:

Select: [All](#) [None](#) Selected:0

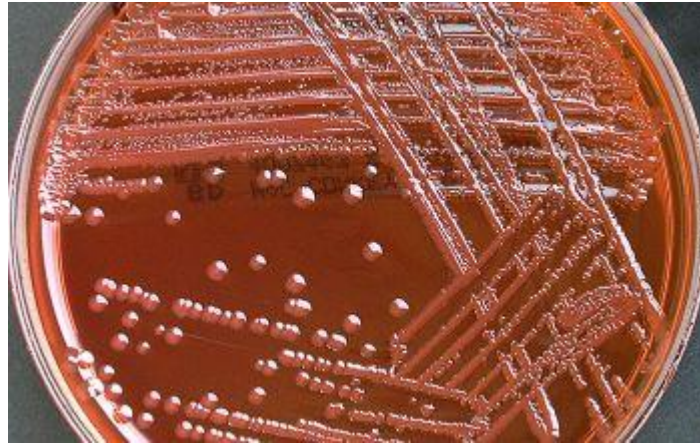
Alignments Download GenBank Graphics Distance tree of results

Description	Max score	Total score	Query cover	E value	Ident	Accession
<input type="checkbox"/> Uncultured bacterium clone AFEL3_aao13a10 16S ribosomal RNA gene, partial sequence	409	409	65%	9e-110	79%	EU771767.1
<input type="checkbox"/> Uncultured Escherichia sp. clone VIT-SVMS 16S ribosomal RNA gene, partial sequence	407	407	57%	3e-109	81%	KJ002646.1
<input type="checkbox"/> Uncultured bacterium clone ncd1400c04c1 16S ribosomal RNA gene, partial sequence	399	399	57%	6e-107	80%	JF121943.1
<input type="checkbox"/> Escherichia albertii strain KWB09-639 16S ribosomal RNA gene, partial sequence	399	399	59%	6e-107	80%	HM194880.1
<input type="checkbox"/> Uncultured bacterium clone HH_aai33h09 16S ribosomal RNA gene, partial sequence	398	398	65%	2e-106	79%	EU775699.1
<input type="checkbox"/> Escherichia coli gene for 16S ribosomal RNA, partial sequence, strain: MB17-2	396	396	57%	7e-106	80%	LC005852.1
<input type="checkbox"/> Uncultured Enterobacteriaceae bacterium clone 0907_Mf_HT2_B4 16S ribosomal RNA gene, par	396	396	57%	7e-106	80%	JQ516488.1
<input type="checkbox"/> Shigella boydii strain Inspire88 16S ribosomal RNA gene, partial sequence	396	396	57%	7e-106	80%	JQ315924.1
<input type="checkbox"/> Uncultured bacterium clone BB1_f05_1 16S ribosomal RNA gene, partial sequence	396	396	57%	7e-106	80%	EU467815.1
<input type="checkbox"/> Escherichia coli strain AMuM14 16S ribosomal RNA gene, partial sequence	394	394	57%	3e-105	80%	KY711202.1

Escherichia albertii

Escherichia albertii adalah spesies bakteri dalam genus yang sama seperti *E. coli*. Hal itu dijelaskan pada tahun 2003 setelah terisolasi dari diare anak-anak Bangladesh. Lima strain yang berbeda diketahui.

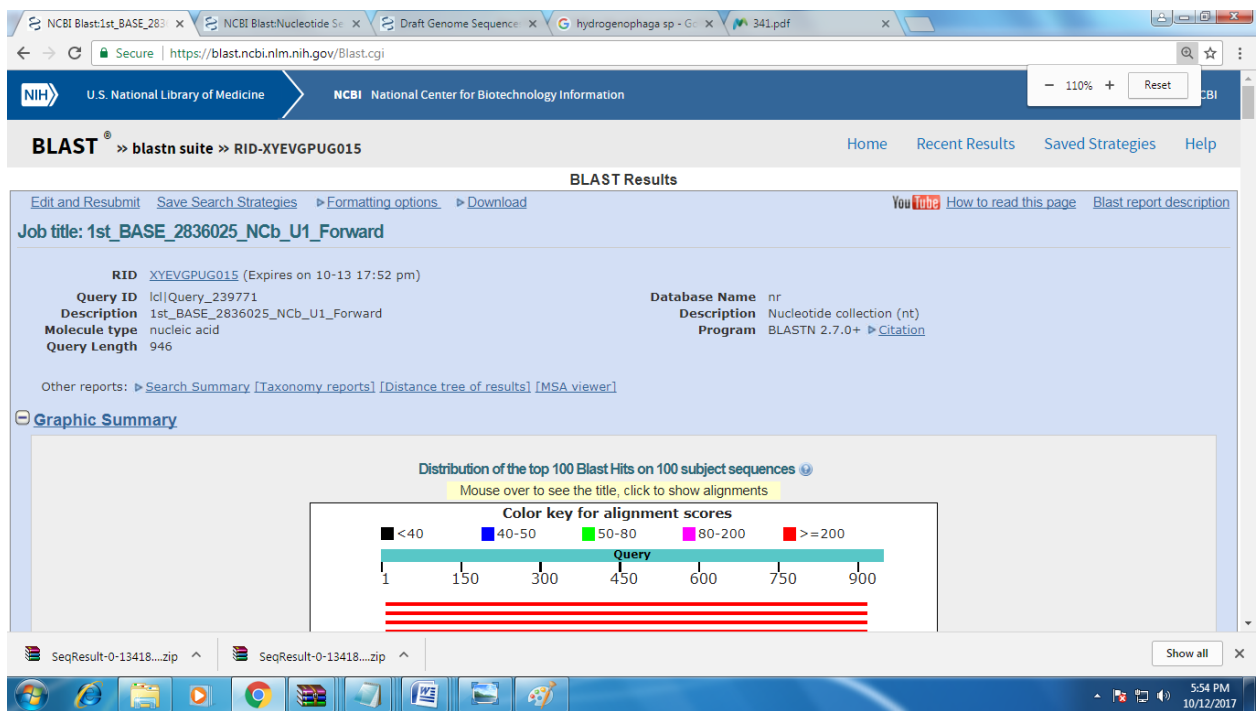
<http://ciciaprianti.blogspot.co.id/2015/03/>

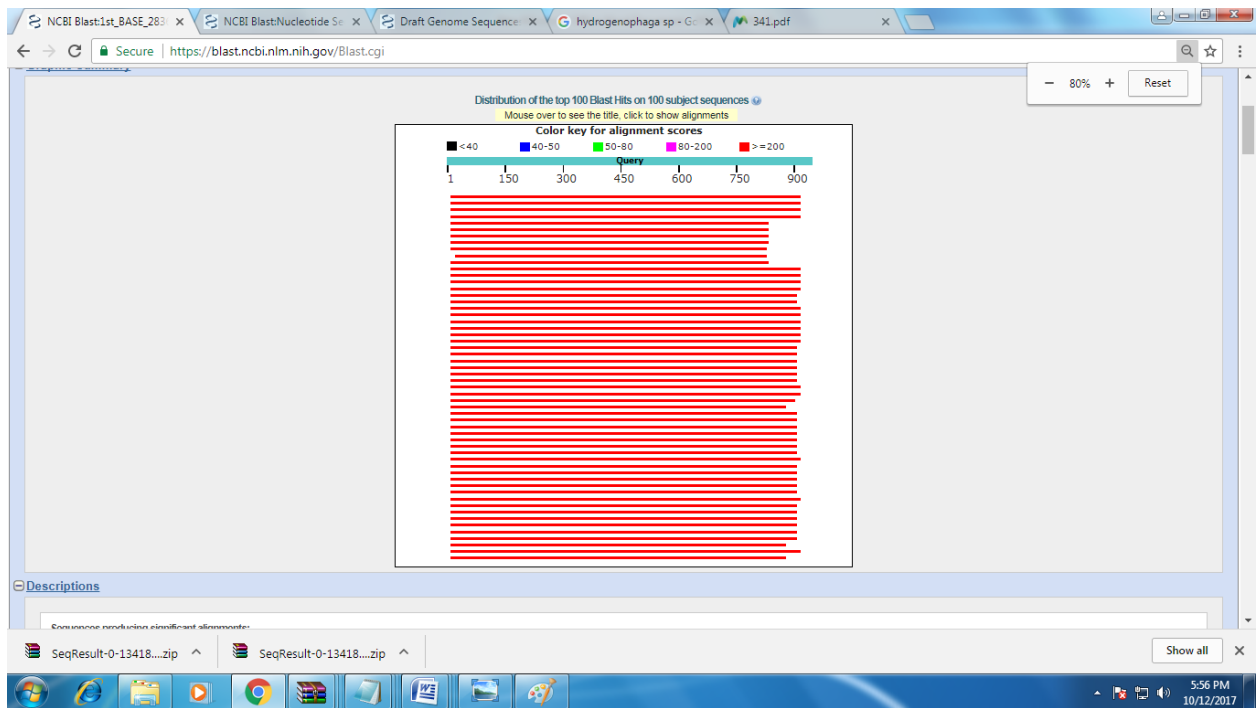


7. NCB (Sampel Swab Air Liur Anjing Liar Cooki)

```
NNNNNNCGGATANTGGGTNTAAGGGAGCGTAGGCCGGGTTATTAAGTCAGCGGTGAAA  
GCCTGTGGCTCAACCTTACATTTGCGTTTAAAACGGGAGTCCTGGATGGACTCAGGG  
ATGCTGGAAATTCCGGTGGAACGGTGAAATGGTTAAAAAATGCGAAGAAATCCCAA  
CGGCAAAGGCGGTGTCCGGGGTGCTACTGGACCTGANGCTCGAAAGTGTGGGTATC  
CAAACAGGATTAATCCCCGGGTATCCCCCGTAAAACAAGGATACTCGGAGTTT  
GGGATATACTGTAAGCTACCAAGCGAAAGCATTAAGTATACCACCTGGGGAGTACG  
CCGGCAACGGTGAAACTCAAAGGAATTGACGGGGGGCCGCCCAAACGGAGGAACA  
TGTGGTTTAATTCGATGATACCCGAGGAACCTTACCCGGGCTTGAAGTAGACAGGA  
CAGACCAAGAAATTGGTTTTTCTTCCGACCTGTTTACAGGTGCTGCATGGTTGTCGT  
CAGCTCGTGCCGTGAGGTGTCGGCTTAAGTGCCATAACGAGCGCAACCCTTCTCCTC
```

GGTTGCCATCAGGTGATGCTGGGCACTCCGTGGACACTGCCATCGTAAGATGTGAG
 GAAAGTGGGGATGACATCAAATCAGCACGGCCCTTACNTCCGGGGCTACACACGTG
 TTACAATGGGGGGTACAGAGGGTCGCTACCTGGTGACAGGATGCTAATCTCGAAAA
 CCTCTCTCNNTTCGGATTGGAGTCTGCAACCCGACTCCNTGAANCTGGATTGCTAG
 TAATCGCGCATCNACCATGGCGCGGTGAATACATTCCCTGGNCTTGTACACACCGCC
 CGTCCAGCCCATGAAAGCCGGGGGTGCCTGAANCCNTGACCNCAAGGTTCGGCCTA
 NGTAAACTNGTGATGNGNNAATNCTAACAAGGTANCCNANNNNN





Sequences producing significant alignments:

Select: [All](#) [None](#) Selected:0

Alignments Download GenBank Graphics Distance tree of results

Description	Max score	Total score	Query cover	E value	Ident	Accession
<input type="checkbox"/> Alloprevotella sp. feline oral taxon 167 clone TM010 16S ribosomal RNA gene, partial sequence	1230	1230	95%	0.0	91%	KM462133.1
<input type="checkbox"/> Prevotella sp. canine oral taxon 298 clone ZY032 16S ribosomal RNA gene, partial sequence	1225	1225	95%	0.0	91%	JN713465.1
<input type="checkbox"/> Prevotella sp. canine oral taxon 226 clone PW058 16S ribosomal RNA gene, partial sequence	1203	1203	95%	0.0	90%	JN713391.1
<input type="checkbox"/> Prevotella sp. canine oral taxon 226 clone 2A167 16S ribosomal RNA gene, partial sequence	1192	1192	95%	0.0	90%	JN713390.1
<input type="checkbox"/> Uncultured bacterium clone ncd325h02c1 16S ribosomal RNA gene, partial sequence	1122	1122	86%	0.0	91%	HM317664.1
<input type="checkbox"/> Uncultured bacterium clone ncd2809d02c1 16S ribosomal RNA gene, partial sequence	1116	1116	86%	0.0	91%	JF240866.1
<input type="checkbox"/> Uncultured bacterium clone ncd2798c11c1 16S ribosomal RNA gene, partial sequence	1116	1116	86%	0.0	91%	JF240279.1
<input type="checkbox"/> Uncultured bacterium clone ncd1074g07c1 16S ribosomal RNA gene, partial sequence	1116	1116	86%	0.0	91%	HM336355.1
<input type="checkbox"/> Uncultured bacterium clone ncd2802c05c1 16S ribosomal RNA gene, partial sequence	1109	1109	86%	0.0	91%	JF223881.1
<input type="checkbox"/> Uncultured bacterium clone ncd2819a04c1 16S ribosomal RNA gene, partial sequence	1086	1086	85%	0.0	91%	JF224192.1

Alloprevotella sp.

Lima strain basil anaerobik gram negatif yang diisolasi dari rongga mulut manusia dikenai serangkaian tes fenotipik dan genotipik lengkap dan ditemukan terdiri dari kelompok homogen. Analisis filogenetik sekuens gen 16S rRNA full-length menunjukkan bahwa strain ini mewakili kelompok baru di keluarga Prevotellaceae, dan spesies yang paling dekat adalah *Prevotella tannerae*. *P. tannerae* dan takson novelnya bercabang dari genus *Prevotella*, dengan identitas urutan jenis strain *Prevotella*, *Prevotella melaninogenica*, masing-masing 82,2 dan 85,6%. Genus novel *Alloprevotella* gen. nov. diusulkan untuk mengakomodasi spesies baru *Alloprevotella rava* gen. nov., sp. nov. dan yang sebelumnya bernama *Prevotella tannerae* Moore dkk. 1994 sebagai *Alloprevotella tannerae* gen. nov., ssp. nov. Jenis spesiesnya adalah *Alloprevotella tannerae*. Jenis strain *Alloprevotella rava* adalah 81 / 4-12 (T) (= DSM 22548 (T) = CCUG 58091 (T)) dan jenis strain *Alloprevotella tannerae* adalah ATCC 51259 (T) = CCUG 34292 (T) = CIP 104476 (T) = NCTC 13073 (T). *Alloprevotella rava* lemah menjadi agak saccharolytic dan menghasilkan jumlah moderat asam asetat dan sejumlah besar asam suksinat sebagai produk akhir fermentasi. Strain sensitif terhadap 20% empedu dan gelatin hidrolis. Asam lemak rantai utama selular utama adalah anteiso-C15: 0, iso-C15: 0, C16: 0, iso-C17: 0 dan iso-C17: 0 3-OH. Kandungan G + C dari DNA tipe strain adalah 47 mol%.

Alloprevotella rava gen. nov., sp. nov., terisolasi dari rongga mulut manusia, dan reklasifikasi *Prevotella tannerae* (Moore, Johnson & Moore, 1994) sebagai *Alloprevotella tannerae* gen. nov., ssp. nov.

Lima strain anaerob, basil Gram negatif yang diisolasi dari rongga mulut manusia dikenai rangkaian tes fenotipik dan genotipik yang lengkap dan ditemukan terdiri dari kelompok

homogen. Analisis filogenetik sekuens gen 16S rRNA full-length menunjukkan bahwa strain ini mewakili kelompok baru di keluarga Prevotellaceae, dan spesies yang paling dekat adalah *Prevotella tannerae*. *P. tannerae* dan takson novelnya bercabang dari genus *Prevotella* dengan identitas sekuens dengan jenis spesies *Prevotella*, *P. melaninogenica* masing-masing 82,2 dan 85,6%. Genus novel *Alloprevotella* gen. nov. diusulkan untuk mengakomodasi spesies baru *Alloprevotella rava* gen. nov, sp. nov., dan yang sebelumnya bernama *P. tannerae* sebagai *Alloprevotella tannerae* gen. nov., sibir nov. Jenis spesiesnya adalah *Alloprevotella tannerae* (Moore, Johnson & Moore, 1994). *Alloprevotella rava* lemah menjadi agak saccharolytic dan menghasilkan jumlah moderat asam asetat dan sejumlah besar asam suksinat sebagai produk akhir fermentasi. Strain sensitif terhadap 20% empedu dan menghidrolisis gelatin. Asam lemak rantai utama seluler adalah ai-C15: 0, i-C15: 0, C16: 0, i-C17: 0 dan 3OH i-C17: 0. Kandungan G + C dari DNA tipe strain adalah 47 mol%. Jenis strain *Alloprevotella rava* adalah 81 / 4-12T (= DSM 22548T = CCUG 58091T).

Alloprevotella rava gen. nov., sp. November, terisolasi dari rongga mulut manusia, dan reklasifikasi *Prevotella tannerae* (Moore, Johnson & Moore, 1994) sebagai *Alloprevotella tannerae* gen.

Sumber:

- https://www.researchgate.net/publication/228105320_Alloprevotella_rava_gen_nov_sp_nov_isolated_from_the_human_oral_cavity_and_reclassification_of_Prevotella_tannerae_Moore_Johnson_Moore_1994_as_Alloprevotella_tannerae_gen_nov_comb_nov [diakses 13 Okt 2017].

- <https://www.ncbi.nlm.nih.gov/pubmed/22753527>

8. NSB (Sampel Swab Air Liur peliharaan ras Siberian)

NNNNNNNNGGNTGACTGGGCGTAAGGGNACGCAGGCGGATTGTTAAGTCAGATGTGA
AAGCCCCGGGCTTAACCTGGGAATTGCATTTCAAACCTGGCAATCTAGAGTATTTTAG
GGAGGGGTAGAATTCCACGTGTAGCGGTGAAATGCGTAGAGATGTGGAGGAATAC
CGATGGCGAAGGCAGCCCCTTGGGAATATACTGACGCTCATGTGCGAAAGCGTGGG
GAGCAAACAGGATTAGATACCCTGGTAGTCCACGCTGTAAACGATGTTCGATTTGGG
GATTGGGCTTTAAATTTGGTGCCCGAAGCTAACGTGATAAATCGACCGCCTGGGGA
GTACGGCCGCAAGGTTAAACTCAAATGAATTGACGGGGGCCCGCACAAGCGGTG
GAGCATGTGGTTTAATTCGATGCAACGCGAAGAACCTTACCTACTCTTGACATCCAT
GGAATATCGTAGAGATATGAGTGTGCCTCCGGGAACTATGAGACAGGTGCTGCATG
GCTGTCGTCACCTCTTGTTGTGAGATGTGGGGTTAAGTCCCGCAACGAGCGCAACCC
TTATCCTTTGTTGCCAGCGATTTGGTCGGGAACTCAAAGGAGACTGCCCGTGATAAA
CTGGAGGAAGGTGGGGATGACGTCCAATCATCATGGCCCTTACGAGTAGGGCTACA
CACGTGCTACAATGGTGCATACAGAGGGGAACCAATATGGCGACTGGGAGCCAATC
TCACAAATGCATCTAAGTCC

NCBI Blast:Nucleotide Se x NCBI Blast:Nucleotide Se x Draft Genome Sequence x hydrogenophaga sp - G x 341.pdf

Secure | https://blast.ncbi.nlm.nih.gov/Blast.cgi

NIH U.S. National Library of Medicine NCBI National Center for Biotechnology Information

BLAST® » blastn suite » RID-XYF9SBZC015 Home Recent Results Saved Strategies Help

BLAST Results

[Edit and Resubmit](#) [Save Search Strategies](#) [Formatting options](#) [Download](#) [YouTube](#) [How to read this page](#) [Blast report description](#)

Job title: Nucleotide Sequence (751 letters)

RID XYF9SBZC015 (Expires on 10-13 18:00 pm)

Query ID Icl|Query_211167

Description None

Molecule type nucleic acid

Query Length 751

Database Name nr

Description Nucleotide collection (nt)

Program BLASTN 2.7.0+ [Citation](#)

Other reports: [Search Summary](#) [Taxonomy reports](#) [Distance tree of results](#) [MSA viewer](#)

Graphic Summary

Distribution of the top 115 Blast Hits on 100 subject sequences

Mouse over to see the title, click to show alignments

Color key for alignment scores

<40	40-50	50-80	80-200	>=200
-----	-------	-------	--------	-------

Query

1 150 300 450 600 750

SeqResult-0-13418....zip SeqResult-0-13418....zip

Show all

6:05 PM 10/12/2017

NCBI Blast:Nucleotide Se x NCBI Blast:Nucleotide Se x Draft Genome Sequence x hydrogenophaga sp - G x 341.pdf

Secure | https://blast.ncbi.nlm.nih.gov/Blast.cgi

80% Reset

Distribution of the top 115 Blast Hits on 100 subject sequences

Mouse over to see the title, click to show alignments

Color key for alignment scores

<40	40-50	50-80	80-200	>=200
-----	-------	-------	--------	-------

Query

1 150 300 450 600 750

Descriptions

Consensus sequence identified alignment

https://blast.ncbi.nlm.nih.gov/Blast.cgi#297006052

SeqResult-0-13418....zip SeqResult-0-13418....zip

Show all

6:26 PM 10/12/2017

NCBI BlastNucleotide Se x NCBI BlastNucleotide Se x Draft Genome Sequence x hydrogenophaga sp - G x 341.pdf

Secure | https://blast.ncbi.nlm.nih.gov/Blast.cgi

Descriptions - 125% + Reset

Sequences producing significant alignments:

Select: All None Selected:0

Alignments Download GenBank Graphics Distance tree of results

Description	Max score	Total score	Query cover	E value	Ident	Accession
<input type="checkbox"/> Uncultured bacterium clone ncd2810e06c1 16S ribosomal RNA gene, partial sequence	1225	1225	98%	0.0	96%	JF240953.1
<input type="checkbox"/> Uncultured bacterium clone ncd2809a12c1 16S ribosomal RNA gene, partial sequence	1225	1225	98%	0.0	96%	JF240858.1
<input type="checkbox"/> Uncultured bacterium clone ncd2808f03c1 16S ribosomal RNA gene, partial sequence	1225	1225	98%	0.0	96%	JF240850.1
<input type="checkbox"/> Uncultured bacterium clone ncd2807g12c1 16S ribosomal RNA gene, partial sequence	1225	1225	98%	0.0	96%	JF240794.1
<input type="checkbox"/> Uncultured bacterium clone ncd2802d08c1 16S ribosomal RNA gene, partial sequence	1225	1225	98%	0.0	96%	JF240475.1
<input type="checkbox"/> Uncultured bacterium clone ncd2798g07c1 16S ribosomal RNA gene, partial sequence	1225	1225	98%	0.0	96%	JF223811.1
<input type="checkbox"/> Uncultured bacterium clone ncd325d11c1 16S ribosomal RNA gene, partial sequence	1225	1225	98%	0.0	96%	HM312457.1
<input type="checkbox"/> Uncultured bacterium clone ncd2799g06c1 16S ribosomal RNA gene, partial sequence	1219	1219	98%	0.0	96%	JF240141.1
<input type="checkbox"/> Uncultured bacterium clone ncd2809g12c1 16S ribosomal RNA gene, partial sequence	1219	1219	98%	0.0	96%	JF224058.1
<input type="checkbox"/> Uncultured bacterium clone ncd2808e12c1 16S ribosomal RNA gene, partial sequence	1219	1219	98%	0.0	96%	JF224009.1
<input type="checkbox"/> Uncultured bacterium clone ncd2799c09c1 16S ribosomal RNA gene, partial sequence	1219	1219	98%	0.0	96%	JF223806.1

SeqResult-0-13418....zip SeqResult-0-13418....zip Show all

6:28 PM 10/12/2017

NCBI BlastNucleotide Se x NCBI BlastNucleotide Se x Draft Genome Sequence x hydrogenophaga sp - G x 341.pdf

Secure | https://blast.ncbi.nlm.nih.gov/Blast.cgi

<input type="checkbox"/> Uncultured bacterium clone ncd2799c09c1 16S ribosomal RNA gene, partial sequence	1219	1219	98%	0.0	96%	JF223806.1
<input type="checkbox"/> Uncultured bacterium clone ncd952f05c1 16S ribosomal RNA gene, partial sequence	1219	1219	98%	0.0	96%	HM330648.1
<input type="checkbox"/> Uncultured bacterium clone ncd327h11c1 16S ribosomal RNA gene, partial sequence	1219	1219	98%	0.0	96%	HM317814.1
<input type="checkbox"/> Uncultured bacterium clone ncd327b01c1 16S ribosomal RNA gene, partial sequence	1219	1219	98%	0.0	96%	HM317737.1
<input type="checkbox"/> Uncultured bacterium clone D5-79 16S ribosomal RNA gene, partial sequence	1219	1219	98%	0.0	96%	DQ113703.1
<input type="checkbox"/> Uncultured bacterium clone nbw623d11c1 16S ribosomal RNA gene, partial sequence	1214	1214	98%	0.0	96%	KF066558.1
<input type="checkbox"/> Uncultured bacterium clone ncd2809h09c1 16S ribosomal RNA gene, partial sequence	1214	1214	98%	0.0	96%	JF240921.1
<input type="checkbox"/> Uncultured bacterium clone ncd2797h02c1 16S ribosomal RNA gene, partial sequence	1214	1214	98%	0.0	96%	JF240249.1
<input type="checkbox"/> Uncultured bacterium clone ncd2799g08c1 16S ribosomal RNA gene, partial sequence	1214	1214	98%	0.0	96%	JF223824.1
<input type="checkbox"/> Uncultured bacterium clone ncd1008g12c1 16S ribosomal RNA gene, partial sequence	1214	1214	98%	0.0	96%	HM341207.1
<input type="checkbox"/> Uncultured bacterium clone ncd1004g01c1 16S ribosomal RNA gene, partial sequence	1214	1214	98%	0.0	96%	HM332817.1
<input type="checkbox"/> Uncultured bacterium clone ncd552d03c1 16S ribosomal RNA gene, partial sequence	1214	1214	98%	0.0	96%	HM278233.1
<input type="checkbox"/> Uncultured bacterium clone ncd298a08c1 16S ribosomal RNA gene, partial sequence	1214	1214	98%	0.0	96%	HM272563.1
<input type="checkbox"/> Uncultured bacterium clone l8-33 16S ribosomal RNA gene, partial sequence	1214	1214	98%	0.0	96%	DQ113762.1
<input type="checkbox"/> Pasteurellaceae bacterium KM1721_06 16S ribosomal RNA gene, partial sequence	1208	1208	98%	0.0	96%	JQ356612.1
<input type="checkbox"/> Uncultured bacterium clone ncd2810c02c1 16S ribosomal RNA gene, partial sequence	1208	1208	98%	0.0	96%	JF240939.1
<input type="checkbox"/> Uncultured bacterium clone ncd2808d01c1 16S ribosomal RNA gene, partial sequence	1208	1208	98%	0.0	96%	JF240817.1
<input type="checkbox"/> Uncultured bacterium clone ncd2807f04c1 16S ribosomal RNA gene, partial sequence	1208	1208	98%	0.0	96%	JF240787.1

SeqResult-0-13418....zip SeqResult-0-13418....zip Show all

6:28 PM 10/12/2017

Pasteurellaceae bacterium

9. NOB (Sampel Swab Air Liur ras Scooby)

GGATTCGGATGACTGGGCGTAAGGGCGCGCAGGCGGATTGTTAAGTCAGATGTG
AAAGCCCCGGGCTCAACCTGGGAATTGCATTTCAAACCTGGGAATCTAGAGTATT
TTAGGGGGGGGTAGAATTCCACGTGTAGCGGTGAAATGCGTAGAGATGTGGAG
GAATACCGATGGCGAAGGCAGCCCCCTGGGAATATACTGACGCTCATGTGCGAA
AGCGTGGGGAGCAAACAGGATTAGATACCCTGGTAGTCCACGCTGTAAACGATG
TCAATTTGGGGATTGGGCTTTAAGTTTGGTGCCCGAAGCTAACGTGATAAATCG
ACCGCCTGGGGAGTACGGCCGCAAGGTTAAACTCAAATGAATTGACGGGGGC
CCGCACAAGCGGTGGAGCATGTGGTTTAATTCTATGCACCGCGAAGAACCTTAC
CTACTCTTGACATCCATGGAAGCTCGTAGAGATATGAGTGTGCCTTCGGGAACC
ATGAGACAGGTGCTGCATGGGTGTCTTCAGCTCGCGTTGTGAAATGTTGGGTTA
ATCCCGCACCGAGCGCACCCCTTATCCTTTGTTGCCAGCTATTTGGTTCGGGAACTC
TAGGATACTGCTCTTATCAAACCTCGCAAAGGTTGTGA

NCBI Blast:Nucleotide S... x NCBI Blast:Nucleotide S... x Draft Genome Sequence... x hydrogenophaga sp - G... x 341.pdf x

Secure | https://blast.ncbi.nlm.nih.gov/Blast.cgi

NIH U.S. National Library of Medicine NCBI National Center for Biotechnology Information Sign in to NCBI

BLAST >> blastn suite >> RID-XYH6MK9P014 Home Recent Results Saved Strategies Help

BLAST Results

[Edit and Resubmit](#) [Save Search Strategies](#) [Formatting options](#) [Download](#) [YouTube](#) [How to read this page](#) [Blast report description](#)

Job title: Nucleotide Sequence (629 letters)

RID XYH6MK9P014 (Expires on 10-13 18:32 pm)

Query ID Icl|Query_205025

Description None

Molecule type nucleic acid

Query Length 629

Database Name nr

Description Nucleotide collection (nt)

Program BLASTN 2.7.0+ [Citation](#)

Other reports: [Search Summary](#) [Taxonomy reports](#) [Distance tree of results](#) [MSA viewer](#)

Graphic Summary

Distribution of the top 115 Blast Hits on 100 subject sequences

Mouse over to see the title, click to show alignments

Color key for alignment scores

<40	40-50	50-80	80-200	>=200
-----	-------	-------	--------	-------

Query

1 100 200 300 400 500 600

6:40 PM 10/12/2017

NCBI Blast:Nucleotide S... x NCBI Blast:Nucleotide S... x Draft Genome Sequence... x hydrogenophaga sp - G... x 341.pdf x

Secure | https://blast.ncbi.nlm.nih.gov/Blast.cgi

- 90% + Reset

Distribution of the top 115 Blast Hits on 100 subject sequences

Mouse over to see the title, click to show alignments

Color key for alignment scores

<40	40-50	50-80	80-200	>=200
-----	-------	-------	--------	-------

Query

1 100 200 300 400 500 600

Descriptions

6:41 PM 10/12/2017

Accession	Length	Ident	Positives	Score	Accession
Uncultured bacterium clone nbw826g01c1 16S ribosomal RNA gene, partial sequence	946	946	95%	0.0	95% GQ008063.1
Uncultured bacterium clone I8-33 16S ribosomal RNA gene, partial sequence	946	946	95%	0.0	95% DQ113762.1
Uncultured bacterium clone nbw1028f10c1 16S ribosomal RNA gene, partial sequence	942	942	95%	0.0	95% GQ031944.1
Uncultured bacterium clone nbw623d11c1 16S ribosomal RNA gene, partial sequence	941	941	95%	0.0	95% KF066558.1
Pasteurellaceae bacterium KM1721_06 16S ribosomal RNA gene, partial sequence	941	941	95%	0.0	95% JQ356612.1
Frederiksenia canicola strain HPA21 16S ribosomal RNA, partial sequence	941	941	95%	0.0	95% NR_134037.1
Uncultured bacterium clone ncd2808h02c1 16S ribosomal RNA gene, partial sequence	941	941	95%	0.0	95% JF240843.1
Uncultured bacterium clone ncd2808d01c1 16S ribosomal RNA gene, partial sequence	941	941	95%	0.0	95% JF240817.1
Uncultured bacterium clone ncd2807f04c1 16S ribosomal RNA gene, partial sequence	941	941	95%	0.0	95% JF240787.1
Uncultured bacterium clone ncd2797h02c1 16S ribosomal RNA gene, partial sequence	941	941	95%	0.0	95% JF240249.1
Uncultured bacterium clone ncd1743f01c1 16S ribosomal RNA gene, partial sequence	941	941	95%	0.0	95% JF151963.1
Uncultured bacterium clone ncd949a02c1 16S ribosomal RNA gene, partial sequence	941	941	95%	0.0	95% HM330391.1
Uncultured bacterium clone ncd325e03c1 16S ribosomal RNA gene, partial sequence	941	941	95%	0.0	95% HM317645.1
Uncultured bacterium clone nbw1028f04c1 16S ribosomal RNA gene, partial sequence	941	941	95%	0.0	95% GQ033261.1
Uncultured bacterium clone nbw1028e10c1 16S ribosomal RNA gene, partial sequence	941	941	95%	0.0	95% GQ033255.1
Pasteurellaceae bacterium Orientalotterb1 16S ribosomal RNA gene, partial sequence	937	937	95%	0.0	95% KJ632970.1
Pasteurellaceae bacterium feline oral taxon 357 strain 7161 16S ribosomal RNA gene, partial sequence	935	935	95%	0.0	95% KM461963.1
Pasteurellaceae bacterium D2018_98 16S ribosomal RNA gene, partial sequence	935	935	95%	0.0	95% JQ356613.1

Pasteurellaceae bacterium

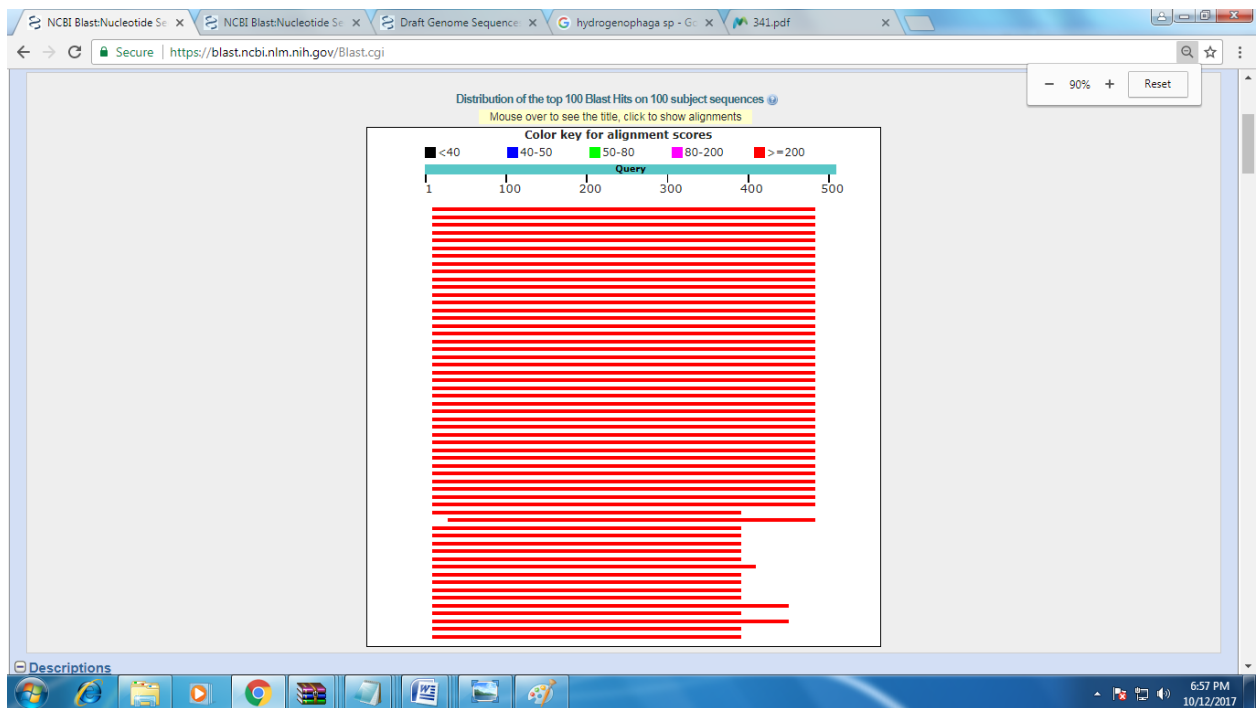
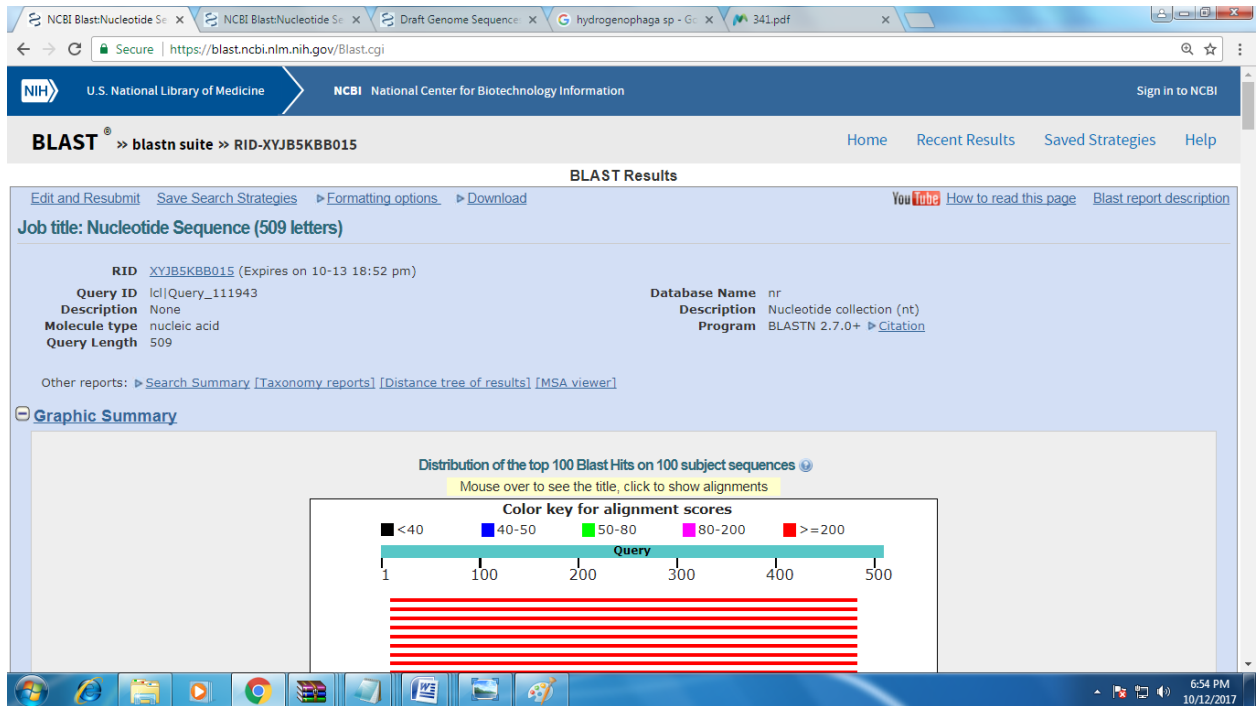
Frederiksenia canicola

10. NPB (Sampel Swab Air Liur ras Pitbull)

GGGGACCTGTATCCGATTATTTGGGTAAAGGGTGCCTAGGCGGTTTGTTAAGTC
AGAGGTGAAAGCCCAGGGGCTCAACCTGGGAAGTGCCTTTGATACTGGCGGGCTT
GAGTGCCTTTGAGGTAGGTGGAATTCCTAGTGTAGCGGTGAAATGCATAGATAT
TACGAGGAACACCGATTGCGAAGGCAGCTTACTGGGTTACAACCTGACGCTGATG
CACGAAAGCGTGGGGAGCAAACAGGATTAGATACCCTGGTAGTCCACGCTGTA
AACGATGCTAACTCGATGTTGGGGTATTATAGTTCTTGGCTAACGCAAATGTGAT
AATTTATCCCCCGGGGGGTACAACGGCACGGTGAAAACCTCAAAGGAATTATCG
GGGGCCCCACAACAGGGGGGAGAAGGTGGTTATTTTCTTTGAGCCGCGGGGAAC

ATTCCCACGAGTTAATGGCTAATCGAGAACTTTCAAACACGGTTTGCTTCCTTC

AATTTCTATATACAGCTGCGTT



Sequences producing significant alignments:

Select: [All](#) [None](#) Selected:0

Alignments Download GenBank Graphics Distance tree of results

Description	Max score	Total score	Query cover	E value	Ident	Accession
<input type="checkbox"/> Uncultured bacterium clone ncd1073a05c1 16S ribosomal RNA gene, partial sequence	383	383	93%	3e-102	81%	HM336241.1
<input type="checkbox"/> Bergeyella sp. B1-MC 16S ribosomal RNA gene, partial sequence	381	381	93%	1e-101	81%	AY289204.1
<input type="checkbox"/> Bergeyella zoohelcum strain OH357 16S ribosomal RNA gene, partial sequence	379	379	93%	4e-101	81%	KM461977.1
<input type="checkbox"/> Bergeyella zoohelcum strain D658 16S ribosomal RNA gene, partial sequence	379	379	93%	4e-101	81%	NR_104718.1
<input type="checkbox"/> Uncultured bacterium clone ncd2496g03c1 16S ribosomal RNA gene, partial sequence	379	379	93%	4e-101	81%	JF215404.1
<input type="checkbox"/> Uncultured bacterium clone ncd550b10c1 16S ribosomal RNA gene, partial sequence	379	379	93%	4e-101	81%	HM278095.1
<input type="checkbox"/> Uncultured bacterium clone ncd1648a10c1 16S ribosomal RNA gene, partial sequence	379	379	93%	4e-101	81%	JF145988.1
<input type="checkbox"/> Uncultured bacterium clone ncd1770g03c1 16S ribosomal RNA gene, partial sequence	379	379	93%	4e-101	81%	JF142464.1
<input type="checkbox"/> Uncultured bacterium clone ncd1526f12c1 16S ribosomal RNA gene, partial sequence	379	379	93%	4e-101	81%	JF128225.1
<input type="checkbox"/> Bergeyella zoohelcum gene for 16S ribosomal RNA, partial sequence, strain: 19-462-2	379	379	93%	4e-101	81%	AB591064.1
<input type="checkbox"/> Uncultured bacterium clone ncd948c11c1 16S ribosomal RNA gene, partial sequence	379	379	93%	4e-101	81%	HM329084.1

Bergeyella sp.

Bergeyella adalah genus berbentuk batang, Gram-negatif, aerobik, non-spora dan non-motil dari famili Flavobacteriaceae.

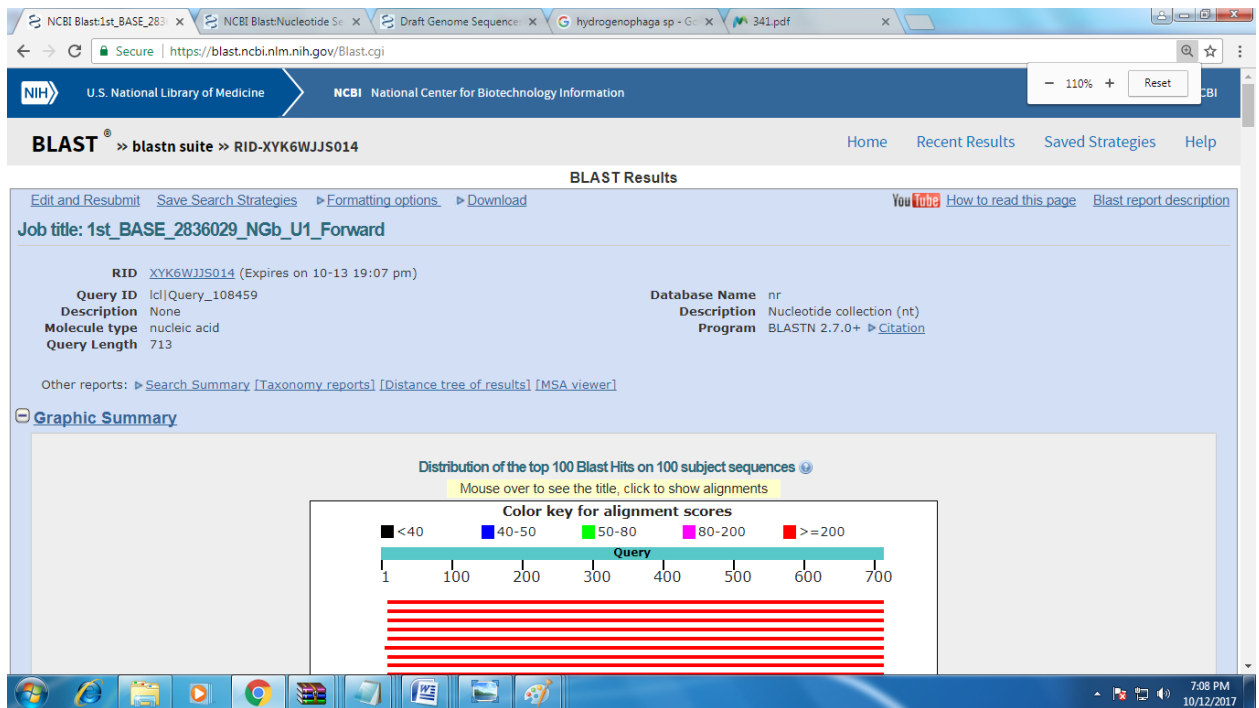
11. NGB (Sampel Swab Anjing Liar Bonga)

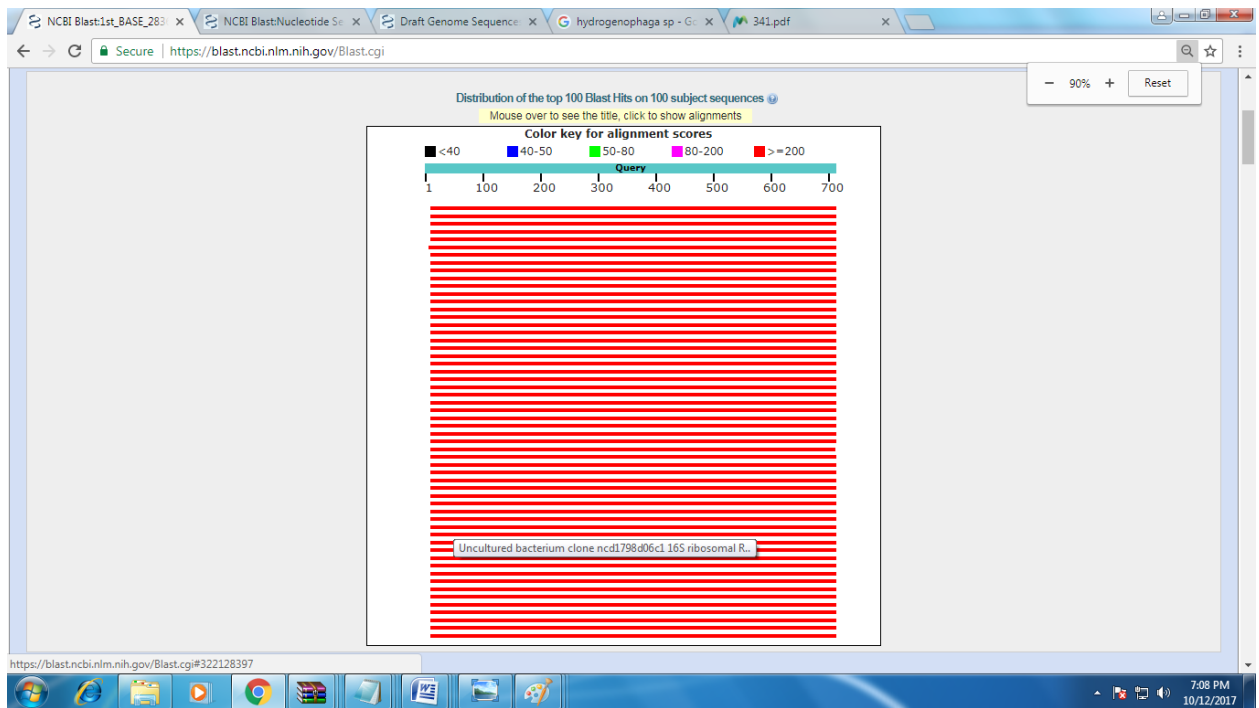
```

NNNNNNCCGATACTGGGCGTAAGGGTGC GCAGGCCGTTTGTTAAGTCAGATGTG
AAATCCCCGGGCTCAACCTGGGA ACTGCCTTTGAACTGGATAGCTTGAGTGTG
TCAGAGGGGGGTAGAATTCCACGTGTAGCGGTGAAATGCGTAGAGATGTGGAG
GAATACCGATGGCGAAGGCAGCCCCCTGGGATAAACTGACGCTCATGCCCGA
AAGCGTGGGTAGCAAACAGGATTAGATACCCTGGTAGTCCACGCCCTAAACGAT

```

GTCAATTAGCTGTTGGGGTGCTTGATACCTTANTAGCGTAGCTAACGCGTGAAA
 TTGACCGCCTGGGGAGTACGGTCGCAAGATTA AAACTCAAAGGAATTGACGGG
 GACCCGCACAAGCGGTGGATGATGTGGATTAATTCGATGCAACGCGAAGAACCT
 TACCTGGTCTTGACATGTACGGAATCTCTNAGATATATGTTTGTGCCTTCGGGAA
 CCGTAACACAGGTGCTGCATGGCTGTCCTCAGCTCGTGTCTGTGAGATGTTGGGTT
 AAGTCCCGCAACGAGCGCCACCCTTGT CATCTTTTGCCATCATTAAAGTTGGGCAC
 TCTGATGAGACTGCCGGTGACAAACCGGANGAAGGTGGGGATGACATCAAGTC
 CTCATGGCCCTTTATGACCNGGGGCTTCACACGTCATACAATGGGTCGGTACAG
 AAGGGTACCCAA





Sequences producing significant alignments:

Select: [All](#) [None](#) Selected:0

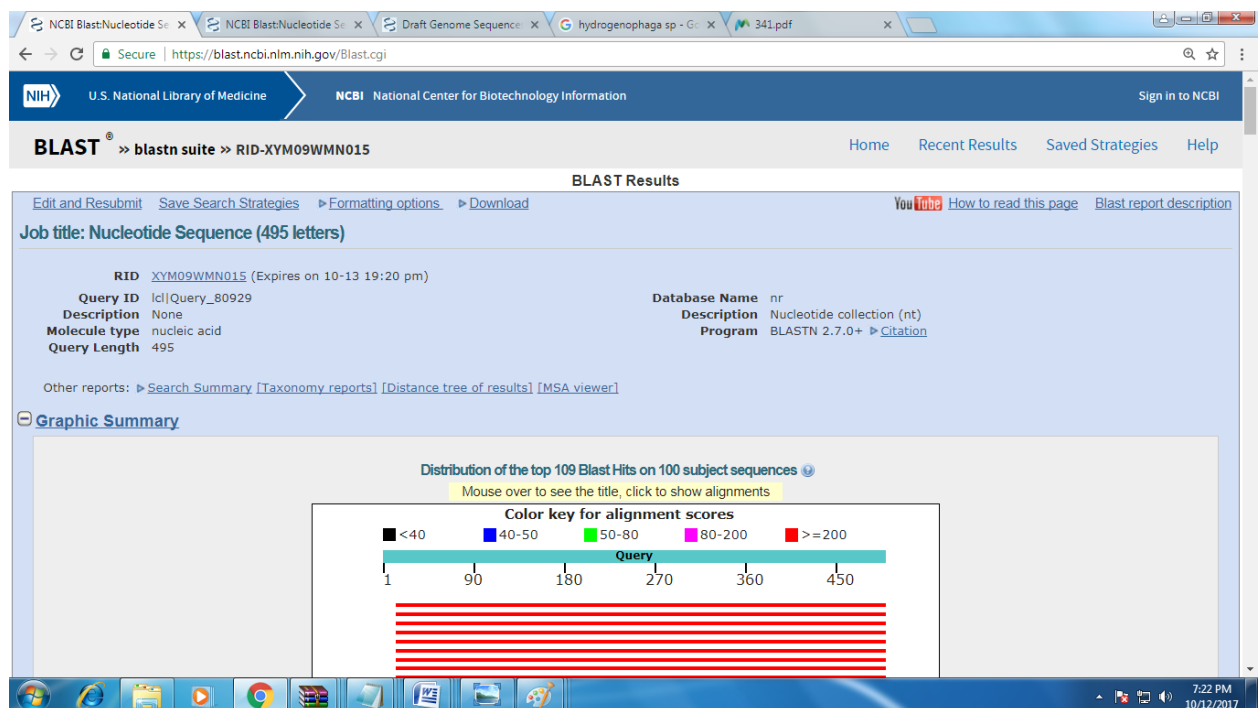
Alignments [Download](#) [GenBank](#) [Graphics](#) [Distance tree of results](#)

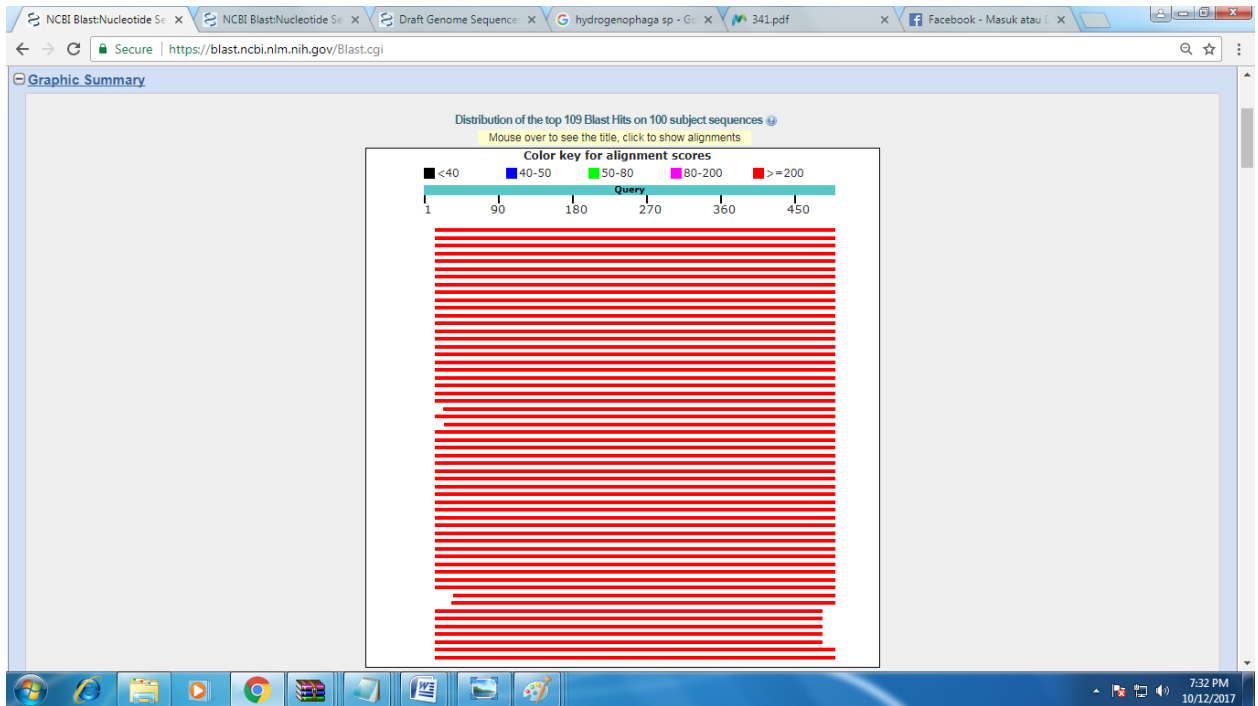
Description	Max score	Total score	Query cover	E value	Ident	Accession
<input type="checkbox"/> Conchiformibius steedae strain NBRC 102457 16S ribosomal RNA gene, partial sequence	1103	1103	98%	0.0	95%	NR_114100.1
<input type="checkbox"/> Uncultured bacterium clone ncd2809a05c1 16S ribosomal RNA gene, partial sequence	1103	1103	98%	0.0	95%	JF240856.1
<input type="checkbox"/> Uncultured bacterium clone ncd1651d11c1 16S ribosomal RNA gene, partial sequence	1103	1103	98%	0.0	95%	JF146159.1
<input type="checkbox"/> Uncultured bacterium clone ncd1322g01c1 16S ribosomal RNA gene, partial sequence	1103	1103	98%	0.0	95%	JF104808.1
<input type="checkbox"/> Conchiformibius steedae strain ICPB 3604 16S ribosomal RNA gene, partial sequence	1103	1103	98%	0.0	95%	NR_114598.1
<input type="checkbox"/> Uncultured bacterium clone ncd2020h10c1 16S ribosomal RNA gene, partial sequence	1099	1099	99%	0.0	95%	JF175041.1
<input type="checkbox"/> Conchiformibius sp. canine oral taxon 289 clone 1D061 16S ribosomal RNA gene, partial sequence	1098	1098	98%	0.0	95%	JN713455.1
<input type="checkbox"/> Conchiformibius steedae canine oral taxon 280 clone 1D015 16S ribosomal RNA gene, partial sequence	1098	1098	98%	0.0	95%	JN713445.1
<input type="checkbox"/> Uncultured organism clone ELU0051-T327-S-NIPCRAMgANa_000009 small subunit ribosomal RNA gene, partial sequence	1098	1098	98%	0.0	95%	HQ762471.1
<input type="checkbox"/> Uncultured bacterium clone ncd2812f09c1 16S ribosomal RNA gene, partial sequence	1098	1098	98%	0.0	95%	JF241073.1
<input type="checkbox"/> Uncultured bacterium clone ncd2810a06c1 16S ribosomal RNA gene, partial sequence	1098	1098	98%	0.0	95%	JF240925.1
<input type="checkbox"/> Uncultured bacterium clone ncd2809b01c1 16S ribosomal RNA gene, partial sequence	1098	1098	98%	0.0	95%	JF240875.1
<input type="checkbox"/> Uncultured bacterium clone ncd2806h11c1 16S ribosomal RNA gene, partial sequence	1098	1098	98%	0.0	95%	JF240721.1
<input type="checkbox"/> Uncultured bacterium clone ncd2805g01c1 16S ribosomal RNA gene, partial sequence	1098	1098	98%	0.0	95%	JF240665.1

Conchiformibius steedae

12. NBB (Sampel Swab Anjing Liar Bolong)

GGGGCGATATCGATTACTGGGTAAAGGGTGCCTAGGCGGGTCGTTAAGTCAGAG
GTGAAAGCCTGCGGCTTAAGTGGGGAAGTGCCTTTGATACTGGCGATCTTGAGT
GTATTTGAGGTAGGTGGAATTCCTAGTGTAGCGGTGAAATGCGTAGATATGAGT
AGGAATACCGATTGCGAAGGCAGGCTACTGGGTTACTACTGACGCTCATGGACG
AAAGCGTGGGGAGCGAACAGGATTAGATACCCTGGTAGTCCACGCTGTAAACG
ATGCTAACTCGTTTTTTGGGGTATTATACTTCATAGACCAAGCGAAAGTGATAAAT
TAGCCCCCTGGGGAGTACGAACGCAAGTTTGAAACTCAAAGGAATTGACGGGG
GCCCCGACAAGCGGTGGATAAATGTGGTTTAATTCGATGAGACGCGAGGAACCTT
ACCTAGACTTGAGTGGTAAATGACAGCTCTTAAAATACAGTTTTCTTCTCACAAAT
CTCTAGGTG





Sequences producing significant alignments:

Select: [All](#) [None](#) Selected:0

Alignments Download GenBank Graphics Distance tree of results

Description	Max score	Total score	Query cover	E value	Ident	Accession
<input type="checkbox"/> Uncultured bacterium clone ncd1073a05c1 16S ribosomal RNA gene, partial sequence	630	630	97%	9e-177	90%	HM336241.1
<input type="checkbox"/> Bergeyella zoohelcum strain OH357 16S ribosomal RNA gene, partial sequence	627	627	97%	1e-175	90%	KM461977.1
<input type="checkbox"/> Bergeyella zoohelcum strain D658 16S ribosomal RNA gene, partial sequence	627	627	97%	1e-175	90%	NR_104718.1
<input type="checkbox"/> Uncultured bacterium clone ncd2496g03c1 16S ribosomal RNA gene, partial sequence	627	627	97%	1e-175	90%	JF215404.1
<input type="checkbox"/> Uncultured bacterium clone ncd550b10c1 16S ribosomal RNA gene, partial sequence	627	627	97%	1e-175	90%	HM278095.1
<input type="checkbox"/> Uncultured bacterium clone ncd1648a10c1 16S ribosomal RNA gene, partial sequence	627	627	97%	1e-175	90%	JF145988.1
<input type="checkbox"/> Uncultured bacterium clone ncd1770g03c1 16S ribosomal RNA gene, partial sequence	627	627	97%	1e-175	90%	JF142464.1
<input type="checkbox"/> Uncultured bacterium clone ncd1526f12c1 16S ribosomal RNA gene, partial sequence	627	627	97%	1e-175	90%	JF128225.1
<input type="checkbox"/> Bergeyella zoohelcum gene for 16S ribosomal RNA, partial sequence, strain: 19-462-2	627	627	97%	1e-175	90%	AB591064.1
<input type="checkbox"/> Uncultured bacterium clone ncd948c11c1 16S ribosomal RNA gene, partial sequence	627	627	97%	1e-175	90%	HM329084.1
<input type="checkbox"/> Uncultured bacterium clone ncd1073a05c1 16S ribosomal RNA gene, partial sequence	627	627	97%	1e-175	90%	HM336241.1

Bergeyella zoohelcum

Bergeyella zoohelcum adalah patogen zoonosis yang jarang terjadi yang biasanya terkait dengan gigitan kucing atau anjing. Sebelumnya, hanya lima kasus infeksi *B. zoohelcum* yang telah dilaporkan. Kami melaporkan isolasi dan karakterisasi spesies *Bergeyella* yang cepat dari selulitis akut di ekstremitas atas wanita berusia 60 tahun. Organisme ini terlalu teliti untuk identifikasi dan uji kerentanan dengan metode budaya tradisional. Isolat ini ditandai lebih lanjut dengan amplifikasi PCR dan sekuensing gen 16S rRNA dengan primer eubacterial luas. Analisis filogenetik urutan DNA ribosom 16S menunjukkan bahwa isolat ini adalah anggota spesies *B. zoohelcum* (sebelumnya *Weeksella zoohelcum*), basil gram negatif yang jarang dikaitkan dengan infeksi pada manusia. Meskipun berbagi hubungan genetik yang erat dengan strain *B. zoohelcum* lainnya, isolat ini sangat berbahaya, meningkatkan kemungkinan bahwa strain yang serupa dari infeksi luka gigitan kucing atau anjing telah dilaporkan tidak dilaporkan.

Kunjungan ke ruang gawat darurat (ER) karena gigitan hewan tidak jarang terjadi. Sebenarnya, 1% dari semua kunjungan ke UGD terkait dengan gigitan hewan. Meskipun sebagian besar gigitan hewan disebabkan oleh anjing, gigitan kucing mewakili 3 sampai 15% dari semua kasus (24). Risiko infeksi setelah gigitan hewan selalu tinggi, dan untuk gigitan kucing, itu adalah antara 5 dan 15% (26). Infeksi mengikuti gigitan hewan cenderung bersifat polymicrobial dan mencakup aerob dan anaerob. Setidaknya 30 agen infeksi yang diketahui telah dilaporkan ditularkan dari seekor anjing atau gigitan kucing (4, 5). Dalam studi yang dilakukan oleh Talan dkk, kelompok utama patogen yang diisolasi dari 57 kasus gigitan kucing adalah spesies *Pasteurella*, *Streptococcus*, *Staphylococcus*, *Neisseria*, *Corynebacterium*, dan *Moraxella*. Anaerobes termasuk spesies *Fusobacterium*, *Bacteroides*, *Prevotella*, dan *Porphyromonas* (6, 23). *Pasteurella multocida* hadir sebagai flora normal

pada 50 sampai 70% kucing yang sehat, dan tidak mengejutkan 43% luka gigitan kucing memiliki patogen ini juga (3).

Bergeyella zoohelcum adalah patogen zoonosis yang tidak dilaporkan yang menimpa manusia setelah gigitan hewan, meskipun mikroorganisme ini dapat ditemukan pada 38 sampai 90% cairan hidung dan mulut dan gingiva pada anjing (20). Secara historis, spesies ini disebut sebagai organisme penular penyakit dan pencegahan kelompok IIj. Namun, pada tahun 1986 Holmes dkk. Usulkan nama *Weeksella zoohelcum* untuk bakteri kelompok IIj. *Weeksella virosa* adalah satu-satunya spesies lain dalam genus ini (10). Akhirnya, pada tahun 1994 Vandamme et al. mengusulkan genus baru, *Bergeyella*, dan menamai *W. zoohelcum* *B. zoohelcum* berdasarkan perbedaan genetik dengan *W. virosa* (25). *B. zoohelcum* adalah bakteri aerobik nonfermentatif, gram negatif, berbentuk batang, non-spora, nonmotile yang biasanya tumbuh dengan baik pada agar darah tetapi tidak pada agar MacConkey. Koloni melingkar, berkilau, dan mulus dengan seluruh tepinya (11). *B. zoohelcum* adalah oksidase, katalase, dan indol positif. Saat ini, *B. zoohelcum* adalah satu-satunya wakil genus *Bergeyella*. *B. zoohelcum* sebelumnya dilaporkan luka dari seorang pria berusia 35 tahun menyusul gigitan seekor harimau Siberia (12). Ini juga dikaitkan dengan abses kaki pada anak laki-laki berusia 10 tahun setelah gigitan anjing (20). Selain laporan-laporan ini, spesies *Weeksella* yang tidak teridentifikasi telah diisolasi dari infeksi kumur pasien yang diobati dengan radiasi setelah karsinoma nasofaring (15). Berbagai sumber makanan telah dikaitkan dengan bakteri *Weeksella* dan *Bergeyella* juga (1). Patogen terkait, *W. virosa*, di sisi lain, adalah patogen urogenital betina dan telah dilaporkan dengan tingkat kejadian 2% pada wanita sehat dan sampai 15% pada wanita dengan tingkat aktivitas seksual yang tinggi (16). Di sini, kami melaporkan kasus selulitis karena transmisi zoonosis dari *zoohelcum B.* yang menipu pada wanita tua setelah gigitan kucing. Organisme ini

dibandingkan dengan beberapa strain zoonosis lainnya, dan signifikansi ekologi dan klinisnya dibahas.

Seorang wanita berusia 60 tahun yang sebelumnya sehat dipekerjakan sebagai teknisi veteriner yang dipresentasikan ke UGD setelah digigit dengan kucing liar saat memberikan pengobatan. Pemeriksaan fisik menunjukkan adanya dua luka tusukan pada aspek dorsal dan ventral kepala metakarpal kedua. Sampel diambil untuk kultur, dan pasien diberi asam amoksisilin-klavulanat, 875 mg dua kali sehari. Pasien kembali 24 jam kemudian dengan demam, nyeri lengan kiri yang parah, dan selulitis dan limfangitis meluas ke aksila kiri. Jumlah leukosit adalah 10.500 / mm³ dengan neutrofil 71%, limfosit 22%, dan monosit 5%. Setelah insisi dan drainase, pasien diawali dengan ampicillin-sulbactam, 3 g intravena setiap 6 jam. Gejala-gejalanya teratasi sepenuhnya dalam waktu 1 minggu.

Sumber:

- <http://jcm.asm.org/content/42/1/290.full>

13. CTRL (Kontrol)

GGAAAAACCTTAGGGCGATTTCGAGCTCGGTACCCGGGGATCCTCTAGAGTCGA
CCTGCAGGCATGCAAGCTTGAGTATTCTATAGTGTCACCTAAATAGCTTGCGTA
ATCATGGTCATAGCTGTTTCCTGTGTGAAATTGTTATCCGCTCACAATTCCACAC
AACATACGAGCCGGAAGCATAAAGTGTAAGCCTGGGGTGCCTAATGAGTGAG
CTAACTCACATTAATTGCGTTGCGCTCACTGCCCCGCTTTCAGTCGGGAAACCTG
TCGTGCCAGCTGCATTAATGAATCGGCCAACGCGCGGGGAGAGGCGGTTTGCCT
ATTGGGCGCTCTTCCGCTTCCTCGCTCACTGACTCGCTGCGCTCGGTTCGGC

TGCGGCGAGCGGTATCAGCTCACTCAAAGGCGGTAATACGGTTATCCACAGAAT
CAGGGGATAACGCAGGAAAGAACATGTGAGCAAAGGCCAGCAAAGGCCAG
GAACCGTAAAAAGGCCGCGTTGCTGGCGTTTTTCCATAGGCTCCGCCCCCTGA
CGAGCATCACAAAATCGACGCTCAAGTCAGAGGTGGCGAAACCCGACAGGAC
TATAAAGATAACCAGGCGTTTCCCCCTGGAAGCTCCCTCGTGCGCTCTCCTGTTCC
GACCCTGCCGCTTACCGGATACCTGTCCGCCTTTCTCCCTTCGGGAAGCGTGGCG
CTTTCTCATAGCTCACGCTGTAGGTATCTCAGTTCGGTGTAGGTCGTTTCGCTCCA
AGCTGGGCTGTGTGCACGAACCCCCCGTTCAGCCCGACCGCTGCGCCTTATCCG
GTA ACTATCGTCTTGAGTCCAACCCGGTAAGACACGACTTATCGCCACTGGCAG
CAGCCACTGGTAACAGGATTAGCAGAGCGAGGTATGTAGGCGGTGCTACAGAG
TTCTTGAAGTGGTGGCCTAACTACGGCTACACTAGAGACAAGTTTTTTGGGAAA
AAAAGAACCACC

C. Biokimia Tanah dan Pengaruhnya terhadap Mikrobiologi dalam Jilatan Anjing

Menurut beberapa hasil penelitian, telah ditemukan di dalam badan anjing beberapa bagian yang lebih najis dan lebih kotor dari mulut dan lidahnya. Dari penelitian tersebut tampak bahwa najisnya anjing adalah najis mikroba. Prof. Thobaro berkata di dalam bukunya “Ruhuddin al-Islami” bahwa di antara hukum Islam adalah menjaga badan dari najis anjing. Ini adalah mukjizat ilmiah bagi Islam yang telah mendahului ilmu kedokteran modern, dimana telah ditetapkan bahwa anjing menularkan kebanyakan dari penyakit kepada manusia. Sebab anjing mengandung cacing pita yang dapat menyebabkan penyakit kronis berbahaya bagi manusia.

Telah ditetapkan bahwa seluruh jenis anjing tidak terlepas dari cacing pita ini, maka harus di jauhi dari seluruh hal yang berhubungan dengan makanan dan minuman manusia.”⁵⁶

1. Tabel Pengamatan

Tanah Aluvial	Analisis								
	pH	Berat Kering (%)			Kelembaban (%)			N-Total (%)	
		A	B	C	A	B	C	A	B
Tanah permukaan 0 cm	6,93	0,05	0,02	0,02	3,75	4,05	-	1,77	1,70
Tanah Kedalaman 30 cm	6,73	0,09	0,04	0,02	3,11	1,96	4,42	0,72	0,64
Tanah kedalamn 60 cm	6,80	0,08	0,04	0,03	3,09	3,02	3,09	0,55	0,64

Tabel 4.1 Data Hasil Uji Pendahuluan Tanah Aluvial

- Air liur anjing dibilas dengan air steril dan ditumbuhkan pada bilasan ketiga, kelima dan tujuh

A. Pembahasan

Tanah Aluvial atau endapan adalah tanah yang terbentuk dari lumpur sungai yang mengendap di dataran rendah yang memiliki sifat tanah yang subur dan cocok untuk lahan pertanian (Kurniawan, 2011). Tanah Aluvial mempunyai tingkat kesuburan yang dapat beragam atau bervariasi dari rendah sampai tinggi, tekstur dari sedang hingga kasar, serta kandungan bahan organik dari rendah sampai tinggi dan pH tanah berkisar asam, netral, sampai alkalin, kejenuhan basa dan kapasitas tukar kation juga bervariasi karena tergantung dari bahan induk (Hardjowigeno dalam Tufaila dan Syamsu, 2014).

⁵⁶ <http://massihab-islamitsmylive.blogspot.co.id/2011/08/cara-mensucikan-najis-dari-jilatan.html>.

Berdasarkan hasil yang diperoleh dari uji-uji pendahuluan terhadap tanah Aluvial dapat dilihat pada tabel 1. Uji pendahuluan tanah dilakukan untuk mengetahui bagaimana kondisi tanah tersebut. pH tanah merupakan sifat kimia tanah yang penting karena akan mempengaruhi berbagai sifat tanah lainnya seperti ketersediaan unsur hara, mikroorganisme yang dominan dalam tanah dan kecepatan proses perombakan bahan organik dalam tanah. Rata-rata pH tanah aluvial adalah 6,7-6,9 berdasarkan kedalaman tanah yang menunjukkan pH tanah aluvial bersifat netral. pH tanah dapat mempengaruhi kesuburan tanah dan tanah Aluvial ini termasuk jenis tanah yang subur sehingga termasuk pula jenis tanah yang baik untuk lahan pertanian. Selain itu, kesuburan tanah juga dipengaruhi oleh kandungan mineralnya, kadar karbon, kadar posfat, kadar nitrogen dan kadar kation basa.

Adapun kandungan bahan organik dalam tanah berkaitan erat dengan jumlah nitrogen yang terdapat dalam tanah. Begitu pula dengan kation basa (K, Ca, Mg) yang terdapat dalam tanah menunjukkan banyaknya unsur hara dalam tapak jerapan basa. Komponen anorganik tanah sangat penting dalam produktivitas tanah. Dalam bentuk koloid komponen anorganik merupakan penyimpan air dan nutrisi yang dapat tersedia bagi tanaman bila diperlukan.

Penggunaan tanah sebagai antibakteri pada air liur anjing berkaitan dengan mikroorganisme yang terdapat dalam tanah. Actinomycetes adalah mikroorganisme yang paling banyak terdapat dalam tanah dan salah satu jenisnya adalah *streptomyces* yang dapat menghasilkan antibiotik seperti tetrasiklin. Antibiotik yang dihasilkan oleh *streptomyces* ini mempunyai aktivitas sebagai antibakteri yang dapat menghambat bakteri pada air liur anjing. Antibiotik dari hasil isolasi actinomycetes jenis *Streptomyces* mempunyai aktivitas pada beberapa bakteri patogen seperti *Staphylococcus aureus*, *Bacillus subtilis*, *Pseudomonas aeruginosa*, *Aspergillus niger* dan *Candida albicans* (Husnan dan Muneera, 2016).

Tanah yang digunakan sebagai antibakteri terlebih dahulu disterilisasi dengan autoclave. Autoclave ini mampu menghasilkan suhu uap panas yang dibutuhkan sebesar 121°C. Setelah uap panas dialirkan, suhu dalam tanah mencapai 121°C. Penurunan suhu uap oleh sifat higroskopis tanah, sehingga terjadi penyerapan suhu uap panas oleh butiran tanah. Perbedaan waktu pencapaian suhu dalam tanah

sangat bergantung pada tekstur tanah. Tanah bertekstur kasar lebih cepat mencapai suhu tinggi dan distribusi uap panasnya lebih merata (Handi, 2008).

Kombinasi tanah Aluvial steril dengan sabun cair sebagai antibakteri pada air liur anjing dilakukan untuk menentukan kombinasi yang optimum terhadap daya hambat pada air liur anjing. Berdasarkan penelitian Handi (2008) dan Hakim (2008) yang telah melakukan penelitian sabun cair tanah steril terhadap air liur anjing menunjukkan daya kerja antimikroba yang baik terhadap bakteri pada air liur anjing yaitu *Micrococcus* sp. Penelitian Handi (2008), semakin banyak konsentrasi tanah pada sabun cair maka daya hambat terhadap bakteri air liur anjing semakin baik.

BAB V

KESIMPULAN

1. Kualitas Hadis dan Fiqh al-Hadis

A. Pertama: Jalur sanad tentang cucian tujuh kali bilasan tanpa tanah

Keempat jalur periwayatan tersebut, merupakan sanad yang paling kuat jika dibandingkan dengan riwayat dari *mukharrij* lain. Dari keempat jalur periwayat yang bersifat *sanad 'a>li>* tersebut, riwayat yang paling sahih adalah riwayat Ma>lik bin Anas dari Abu< al-Zina>d, dari al-A'raj, dari Abu> Hurairah. Hal ini didasarkan pada pernyataan al-Bukhari yang menyebut bahwa sanad yang paling *s}ahi>h}* diantara seluruh sanad Abu> Hurairah adalah sanad yang melalui jalur Abu> al-Zina>d dari al-A'raj dari Abu> Hurairah.⁵⁷ Oleh sebab itu, al-Bukha>ri> memilih jalur sanad ini dan memasukkan ke dalam kitab *S}ah}i>h}*-nya.

B. Kedua: Jalur sanad tentang cucian tujuh kali bilasan (salah satunya) dengan tanah

Semua jalur sanad bermuara pada Abu Huraerah (sahabat Nabi saw) dan Muhammad bin Sirin (tabiin). Jika mengacu pada pandangan umum tentang kitab Shahih Muslim bahwa seluruh hadis yang tercantum di dalam kitab tersebut dinilai shahih. Maka, jalur sanad tersebut juga dapat dinyatakan sebagai sanad yang shahih. Namun, dari tujuh jalur sanad tersebut hanya satu jalur yang diriwayatkan oleh Imam Muslim.

C. Ketiga: Jalur sanad tentang cucian tujuh dan yang ke delapan kali bilasan dengan tanah

Sebagian ulama berpandangan bahwa frase *بِالتُّرَابِ / بِتُرَابٍ* di dalam hadis-hadis tersebut adalah *ziyadah*. Jika pandangan ini yang benar, maka implikasi fiqh al-hadisnya menunjukkan bahwa cara menghilangkan najis jilatan anjing cukup dengan membasuh hingga 7 (tujuh) kali tanpa menggunakan tanah. Namun, jika hadis yang menyebutkan frase *بِالتُّرَابِ / بِتُرَابٍ* adalah riwayat yang *tamm*, maka implikasi fiqh al-

Hadisnya menunjukkan bahwa cara menghilangkan najis jilatan anjing adalah membasuh tujuh kali dan salah satu diantaranya adalah menggunakan tanah/debu.

2. Mikroorganisme di dalam jilatan Anjing yakni :

Hasil Identifikasi Molekuler Pada :

- A. NPA (Sampel Air Liur anjing peliharaan ras Pitbull) yakni Bakteri *Bergeyella zoohelcum*
- B. NCA (Sampel Air Liur Anjing Liar Cooki) yakni Bakteri *Hydrogenophaga sp*
- C. NBA (Sampel Air Liur Anjing Liar Bolong) yakni Bakteri *Escherichia sp.* dan *Serratia marcescens*
- D. NSA (Sampel Air Liur Anjing peliharaan ras Siberian) yakni Bakteri *Undibacterium parvum*
- E. NOA (Sampel Air Liur Lansung Anjing peliharaan ras Scooby) tak terdeteksi
- F. NGA (Sampel Air Liur Anjing Liar Bonga) yakni Bakteri *Escherichia albertii*
- G. NCB (Sampel Swab Air Liur Anjing Liar Cooki) yakni Bakteri *Alloprevotella sp.*
- H. NSB (Sampel Swab Air Liur peliharaan ras Siberian) yakni Bakteri *Pasteurellaceae bacterium*
- I. NOB (Sampel Swab Air Liur ras Scooby) yakni Bakteri *Pasteurellaceae bacterium* dan *Frederiksenia canicola*
- J. NPB (Sampel Swab Air Liur ras Pitbull) yakni Bakteri *Bergeyella sp.*
- K. NGB (Sampel Swab Anjing Liar Bonga) yakni Bakteri *Conchiformibius steedae*
- L. NBB (Sampel Swab Anjing Liar Bolong) yakni Bakteri *Bergeyella zoohelcum*
- M. CTRL (Kontrol) tidak terdeteksi.

DAFTAR PUSTAKA

- Ahmad, Arifuddin. 2005. *Paradigma Baru Memahami Hadis Nabi: Refleksi Pemikiran Pembaruan Prof. Dr. Muhammad Syuhudi Ismail*. Cet. I, Jakarta: Renaisan.
- Ahmad, Arifuddin, 2012. *Metodologi Memahami Hadis Nabi: Kajian Ilmu Ma'an al-Hadis*. Makassar: Alauddin Press.
- Ahmad, Arifuddin, 2014. *Ihya' al-Sunnah: Pembumian Hadis dalam Kehidupan*. Makassar: Alauddin Press.
- Al-Bukhari, Abu Abdillah Muhammadi bin Ismail, *Jami' al-Shahih*. (T.Tp.)
- Al-Qusyairy, Muslim bin Hujjaj, *Shahih Muslim* (Beirut: Dar al-Fikr, t.th.)
- Fazlisia, Anisha dkk. “ Uji Daya Hambat Sabun Cair Cuci Tangan pada Restoran Waralaba di Kota Padang Terhadap Pertumbuhan Bakteri *Eschericia coli* dan *Staphylococcus aureus* Secara *In Vitro*”. *J. Kesehatan Andalas* 3, no 3 (2014): h. 348-353.
- Fessenden, Ralph dan Joan Fessenden. “*Organic Chemistry*”. Third Edition. Terj. Aloysius Hadyana pudjaatmaka. Kimia Organik. Jilid 1. Edisi Ketiga. Jakarta: Erlangga, 1992.
- Hakim, Jeffry. “Tanah dan Sabun Tanah sebagai Bahan Antimikroba Terhadap Air Liur Anjing”. *Skripsi*. Bogor: Fakultas Kedokteran Hewan, Institut Pertanian Bogor, 2008.
- Handi, Abdullah. “Tanah Steril dan Sabun Cair Tanah Steril sebagai Bahan Antimikroba terhadap Air Liur Anjing”. *Skripsi*. Bogor: Fakultas Kedokteran Hewan, Institut Pertanian Bogor, 2008.
- <http://aem.asm.org/content/76/3/695/F2.expansion.html>
- www.microbiologyresearch.org
- www.ncbi.nlm.nih.gov
- https://www.researchgate.net/publication/228105320_Alloprevotella_rava_gen_nov_sp_nov_isolated_from_the_human_oral_cavity_and_reclassification_of_Prevotella_tanneriae_Moore_Johnson_Moore_1994_as_Alloprevotella_tanneriae_gen_nov_comb_nov [diakses 13 Okt 2017].
- <https://www.ncbi.nlm.nih.gov/pubmed/22753527>
- <http://jcm.asm.org/content/42/1/290.full>

- Ismail, M. Syuhudi, 1413 H/1992. *Metodologi Penelitian Hadis Nabi*. Jakarta: Bulan Bintang.
- Naomi, Phatalina, dkk. “Pembuatan Sabun Lunak dari Minyak Goreng Bekas ditinjau dari Kinetika Reaksi Kimia”. *J. Teknik Kimia* 19, no 2 (2013): h. 42-48.
- Nugraha, Febriyawati Cahyanti. “Pengaruh Nisbah Konsentrasi Minyak Kelapa-Asam Stearat dan Nisbah Konsentrasi Gula Pasir-Etanol terhadap Karakteristik Sabun Sereh”. *Skripsi*. Bukit Jimbaran: Fakultas Teknologi Pertanian, Universitas Udayana, 2015.
- Rahmad, Faisal. “Pembuatan Sabun”. *Draft*. Jawa Timur: Fakultas Teknologi Industri UPN Veteran, 2013.
- Rakhmawati, Anna. 2012. Media penyiapan Mikroorganisme, Pelatihan Laboratorium. Universitas Negeri Yogyakarta: Yogyakarta.
- Retno Hestningsih. 2004. *PERBANDINGAN BAKTERI KONTAMINAN PADA LALAT Chrysowya n egacepkala DAI\ Musca domestica DI TEMPAT PEMBUANGAI\ SAMPAH AKHIR PIYUNGAN, BANTUL, YOGYAKARTA*.
- Rusyana, Adun. 2011. *Zoologi Invertebrata (Teori dan Praktek)*. Bandung: Alfabeta.
- Sa’adah, Sumiyati. 2013. *Zoologi Invertebrata*. Bandung: Program Studi Pendidikan Biologi Fakultas Tarbiyah dan Keguruan UIN Sunan Gunung Djati.
- Salyers, A.A, dan Whitt, D.D. 1994. *Bacterial Pathogenesis A Molecular Approach ASM Press*. Washington D.C.
- Sarah Larter, dkk. 2010. *E.Encyclopedia Fauna*. Jakarta: Erlangga.
- Sari, Putri Junita, 2015. *Hisotonik Perfusi PBS-Formalin dan Gambaran Histologi Organ Hepar, Pankreas dan Ginjal Tikus Strain Sprague Dawlay*. UIN Syarif Hidayatullah. Jakarta.
- Taufik, Fauzan. “Studi Perbandingan Campuran Minyak Palm Oil/Palm Stearine/Palm Kernel Oil (%b/%b) terhadap Keretakan Sabun Mandi Padat”. *Skripsi*. Medan: Fakultas Matematika dan Ilmu Pengetahuan Alam, Universitas Sumatera Utara, 2011.
- Widyasanti dkk. “Pengaruh Konsentrasi Minyak Kelapa Murni (*Virgin Coconut Oil*) dan Minyak Jarak (*Castor Oil*) terhadap Sifat Fisikokimia dan Organoleptik Sabun Mandi Cair”. *J. Teknologi dan Industri Pertanian Indonesia* 9, no 1 (2017): h. 10-16.

Yulianti, dkk. "Formulasi Sediaan Sabun Mandi Cair Ekstrak Daun Kumis Kucing (*Orthosiphon aristatur* (Bl) Miq.)". 3, no. 2 (2015): h. 1-11.