

**PENGARUH PENGGUNAAN MEDIA KARTU BERGAMBAR TERHADAP  
KEMAMPUAN MENULIS CERITA PESERTA DIDIK PADA MATA  
PELAJARAN BAHASA INDONESIA DI KELAS III  
SDN SAMATA KABUPATEN GOWA**



UNIVERSITAS ISLAM NEGERI  
**ALAUDDIN**  
MAKASSAR

**Skripsi**

Diajukan untuk Memenuhi Salah Satu Syarat Meraih Gelar Sarjana Pendidikan  
(S.Pd) Program Studi Pendidikan Guru Madrasah Ibtidaiyah  
pada Fakultas Tarbiyah dan Keguruan  
UIN Alauddin Makassar

**Oleh:**

**NUR AKNI ARDITHA**

**NIM: 20800117019**

**UNIVERSITAS ISLAM NEGERI  
ALAUDDIN  
MAKASSAR**  
**FAKULTAS TARBIYAH DAN KEGURUAN  
UIN ALAUDDIN MAKASSAR  
2021**

## PERNYATAAN KEASLIAN SKRIPSI

Mahasiswa yang bertanda tangan di bawah ini:

Nama : Nur Akni Arditha  
NIM : 20800117019  
Tempat/Tgl. Lahir : Sungguminasa/ 10 Oktober 1999  
Jur/Prodi/Konsentrasi : Pendidikan Guru Madrasah ibtidaiyah  
Fakultas/Program : Fakultas Tarbiyah dan Keguruan  
Alamat : Jl. S. Dg. Ngemba Lingk. Borong Raukang  
Judul : **Pengaruh Penggunaan Media Kartu Bergambar terhadap Kemampuan Menulis Cerita Peserta Didik pada Mata Pelajaran Bahasa Indonesia di Kelas III SDN Samata Kabupaten Gowa**

Menyatakan dengan sesungguhnya dan penuh kesadaran bahwa skripsi ini benar adalah hasil karya sendiri. Jika di kemudian hari terbukti bahwa ia merupakan duplikat, tiruan, plagiat, atau dibuat oleh orang lain, sebagian atau seluruhnya, maka skripsi dan gelar yang diperoleh karenanya batal demi hukum.

Samata-Gowa, Oktober 2021

Penyusun,



**Nur Akni Arditha**  
NIM: 20800117019

## PENGESAHAN SKRIPSI

Skripsi berjudul, "Pengaruh Penggunaan Media Kartu Bergambar terhadap Kemampuan Menulis Cerita Peserta Didik pada Mata Pelajaran Bahasa Indonesia di Kelas III SDN Samata Kabupaten Gowa", yang disusun oleh Nur Akni Arditha, NIM: 20800117019, mahasiswa Jurusan/Prodi Pendidikan Guru Madrasah Ibtidaiyah (PGMI) UIN Alauddin Makassar, telah diuji dan dipertahankan dalam sidang Ujian Munaqasyah yang diselenggarakan pada hari Selasa, tanggal 12 Oktober 2021 M, bertepatan dengan 06 Rabiul Awal 1443 H, dinyatakan telah dapat diterima sebagai salah satu syarat untuk memperoleh gelar Sarjana dalam Ilmu Tarbiyah dan Keguruan, Jurusan/Prodi Pendidikan Guru Madrasah Ibtidaiyah (PGMI) dengan beberapa perbaikan.

Samata-Gowa,

12 Oktober 2021 M.  
06 Rabiul Awal 1443 H.

### DEWAN PENGUJI:

Nomor SK 3296 Tahun 2021

Ketua	: Dr. Rosdiana, M.Pd.I.	(.....)
Sekretaris	: Dr. Muhammad Rusmin B, M.Pd.I.	(.....)
Munaqisy I	: Dr. Hj. St. Syamsudduha, M.Pd.	(.....)
Munaqisy II	: Muh. Anwar HM, S.Ag., M.Pd.	(.....)
Pembimbing I	: Dr. Andi Halimah, M.Pd.	(.....)
Pembimbing II	: Dr. Usman, S.Ag., M.Pd.	(.....)

Diketahui oleh:

Dekan Fakultas Tarbiyah dan Keguruan

UIN Alauddin Makassar, A



Marjuni, S.Ag., M.Pd.I.

197810112005011006

## KATA PENGANTAR

*Alhamdulillah rabbil'alamin, wasshalatu wassalam 'alaa ashrafilanbiyaa'i wal mursalin wa'alaan alihi wa ashobihi ajma'in. Amma ba'du.*

Puji syukur kehadiran Allah swt. yang telah memberikan limpahan rahmat-Nya kepada kita semua, dan khususnya pada penulis sehingga penulis dapat menyusun skripsi ini dengan judul: ***“Pengaruh Penggunaan Media Kartu Bergambar terhadap Kemampuan Menulis Cerita Peserta Didik pada Mata Pelajaran Bahasa Indonesia di Kelas III SDN Samata Kabupaten Gowa”*** sebagai persyaratan untuk memperoleh gelar Sarjana Pendidikan dengan baik dan lancar.

Shalawat serta salam tak lupa pula senantiasa terlimpahkan kepada Nabi Muhammad *Shallallahu 'alaihi wa sallam* yang senantiasa memberi petunjuk kepada hamba Allah serta menegakkan agama Allah di muka bumi ini.

Penulis amat menyadari bahwa dari awal penulisan hingga akhir penulisan skripsi ini telah banyak menerima bantuan dari berbagai pihak, baik berupa bimbingan, motivasi, pikiran, dan doa. Untuk itulah penulis dalam kesempatan ini akan mengucapkan terima kasih yang tak terhingga kepada kedua orang tua tercinta Ayahanda (Bakri Dg. Ngitung) dan Ibunda (Hj. Saharina Dg. Memang) yang telah mengasuh, menyayangi, menasehati, membiayai dan mendoakan penulis, serta saudara saudari saya tercinta Muhammad Aksa Ramadhan dan Nur Afiqa Rahmadani yang telah memberi dukungan dan doa sehingga dapat menyelesaikan skripsi ini dengan baik, dan kepada:

1. Prof. Drs. Hamdan Juhanis, M.A., Ph.D. selaku Rektor Universitas Islam Negeri Alauddin Makassar beserta wakil Rektor I Prof. Dr. H. Mardan, M.Ag. wakil

Rektor II Dr. Wahyuddin, M.Hum. wakil Rektor III Prof. Dr. Sarussalam, M.Ag. dan wakil Rektor IV Dr. H. Kamaluddin Abunawas, M.Ag.

2. Dr. H. Marjuni, S.Ag., M.Pd.I. selaku Dekan Fakultas Tarbiyah dan Keguruan UIN Alauddin Makassar beserta Wakil Dekan I Dr. M. Shabir U, M.Ag. Wakil Dekan II Dr. M. Rusdi, M.Ag. dan Wakil Dekan III Dr. H. Ilyas, M.Pd., M.Si.
3. Dr. Usman, S.Ag., M.Pd. dan Dr. Rosdiana., M.Pd.I. sebagai Ketua dan Sekretaris Jurusan Pendidikan Guru Madrasah Ibtidaiyah UIN Alauddin Makassar yang telah memberikan petunjuk dan arahnya selama.
4. Dr. Andi Halimah, M.Pd. sebagai Pembimbing I dan Dr. Usman, S.Ag., M.Pd. sebagai Pembimbing II yang telah bersedia dan bersabar meluangkan waktu, tenaga, dan pikiran dalam membimbing dan mengarahkan penulis mulai dari awal hingga selesainya skripsi ini.
5. Dr. Hj. St. Syamsudduha, M. Pd. dan Muh. Anwar HM, S.Ag., M.Pd. sebagai Penguji I dan II yang telah bersedia dan bersabar meluangkan waktunya dalam mengarahkan penulis hingga selesainya skripsi ini.
6. Segenap dosen, karyawan dan karyawan Fakultas Tarbiyah dan Keguruan Universitas Islam Negeri Alauddin Makassar yang penuh ketulusan hati dan keikhlasan mengabdikan diri tanpa mengenal lelah.
7. Seluruh dewan senior jurusan Pendidikan Guru Madrasah Ibtidaiyah Fakultas Tarbiyah dan Keguruan UIN Alauddin Makassar.
8. Kepala sekolah, guru-guru dan peserta didik SDN Samata Kabupaten Gowa yang telah memberi izin mengadakan penelitian dan membantu dalam proses pengumpulan data.

9. Rekan-rekan mahasiswa jurusan Pendidikan Guru Madrasah Ibtidaiyah angkatan 2017 terkhusus kepada kelompok 1 dan 2 atas dukungan, semangat, partisipasi dan kerjasamanya selama menempuh proses studi.

Peneliti berharap skripsi ini dapat bermanfaat bagi banyak kalangan, terutama para pejuang akademis dan peneliti sendiri. Semoga Allah swt. senantiasa melindungi dan memberikan kesehatan bagi semua pihak yang sudah terlibat dalam penyelesaian skripsi ini.

*Wassalam,*

Samata-Gowa, Oktober 2021

**Penulis**



**NUR AKNI ARDITHA**  
NIM. 20800117019




UNIVERSITAS ISLAM NEGERI  
**ALAUDDIN**  
M A K A S S A R

## DAFTAR ISI

HALAMAN JUDUL .....	i
PERNYATAAN KEASLIAN SKRIPSI .....	ii
PENGESAHAN SKRIPSI.....	iii
KATA PENGANTAR .....	iv
DAFTAR ISI.....	vii
DAFTAR TABEL.....	ix
DAFTAR GAMBAR .....	xi
PEDOMAN TRANSLITERASI.....	xii
ABSTRAK.....	xiv
<b>BAB I PENDAHULUAN</b>	
A. Latar Belakang Masalah .....	1
B. Rumusan Masalah .....	5
C. Hipotesis .....	5
D. Definisi Operasional dan Ruang Lingkup Penelitian .....	6
E. Kajian Pustaka .....	7
F. Tujuan dan Kegunaan Penelitian.....	12
<b>BAB II TINJAUAN TEORETIS</b>	
A. Media Pembelajaran .....	14
B. Media Kartu Bergambar .....	18
C. Pembelajaran Bahasa Indonesia .....	22
D. Kemampuan Menulis Cerita Peserta Didik .....	27
<b>BAB III METODOLOGI PENELITIAN</b>	
A. Jenis dan Lokasi Penelitian .....	39
B. Pendekatan Penelitian.....	40
C. Populasi dan Sampel.....	41
D. Metode Pengumpulan Data .....	43
E. Instrumen Penelitian .....	44
F. Validasi Instrumen.....	44
E. Teknik Pengolahan dan Analisis Data.....	46

BAB IV HASIL PENELITIAN DAN PEMBAHASAN	
A. Hasil Penelitian.....	53
B. Pembahasan. ....	67
BAB V PENUTUP	
A. Kesimpulan.....	72
B. Implikasi Penelitian.....	73
DAFTAR PUSTAKA .....	74
LAMPIRAN-LAMPIRAN.....	77
DAFTAR RIWAYAT HIDUP.....	99





## DAFTAR TABEL

Tabel 2.1	Contoh Rubrik Penilaian Menulis Berdasarkan Rangsang Gambar .....	36
Tabel 3.1	Populasi Peserta Didik Kelas III SDN Samata Kabupaten Gowa.....	42
Tabel 3.2	Sampel Peserta Didik Kelas III SDN Samata Kabupaten Gowa .....	43
Tabel 3.3	Hasil Validasi Instrumen Tes Kemampuan Menulis Cerita Peserta Didik Kelas III di SDN Samata Kabupaten Gowa.....	45
Tabel 3.4	Rumus Kategorisasi Kemampuan Menulis Cerita Peserta Didik .....	48
Tabel 3.5	Pembagian Skor Gain.....	49
Tabel 3.6	Kategori Tafsiran Efektivitas N-Gain .....	49
Tabel 4.1	Data Nilai Kemampuan Menulis Cerita Peserta Didik pada Kelompok Eksperimen.....	54
Tabel 4.2	Kategorisasi Kemampuan Menulis Cerita Peserta Didik pada Kelompok Eksperimen.....	55
Tabel 4.3	Statistik Deskriptif Kemampuan Menulis Cerita Peserta Didik pada Kelompok Eksperimen Setelah <i>Pretest</i> dan <i>Posttest</i> .....	56
Tabel 4.4	Pembagian Skor Gain pada Kelompok Eksperimen .....	58
Tabel 4.5	Data Nilai Kemampuan Menulis Cerita Peserta Didik pada Kelompok Kontrol .....	59
Tabel 4.6	Kategorisasi Kemampuan Menulis Cerita Peserta Didik pada Kelompok Kontrol .....	60
Tabel 4.7	Statistik Deskriptif Kemampuan Menulis Cerita Peserta Didik pada Kelompok Kontrol Setelah <i>Pretest</i> dan <i>Posttest</i> .....	62
Tabel 4.8	Pembagian Skor Gain pada Kelompok Kontrol.....	63
Tabel 4.9	Uji Normalitas Kemampuan Menulis Cerita Peserta didik.....	65

Tabel 4.10 Hasil Perhitungan Uji Homogenitas Skor Kemampuan Menulis Cerita  
Peserta Didik dengan program SPSS *versi 22 for Windows* ..... 66

Tabel 4.11 Hasil Perhitungan Uji Hipotesis Skor Kemampuan Menulis Cerita  
Peserta Didik dengan Rumus *Independent Samples Test* Menggunakan  
Program SPSS *versi 22 for Windows* ..... 66



## DAFTAR GAMBAR

Gambar 4.1	Histogram Kategori Kemampuan Menulis Cerita Peserta Didik pada Kelompok Eksperimen Setelah <i>Pretest</i> dan <i>Posttest</i> .....	57
Gambar 4.2	Histogram Kategori Kemampuan Menulis Cerita Peserta Didik Kelompok Kontrol Setelah <i>Pretest</i> dan <i>Posttest</i> .....	62



## PEDOMAN TRANSLITERASI

### 1. Konsonan

Huruf Arab	Nama	Huruf Latin	Nama
ا	Alif	tidak dilambangkan	tidak dilambangkan
ب	Ba	B	Be
ت	Ta	A	Te
ث	sa	š	es (dengan titik di atas)
ج	Jim	J	Je
ح	ha	h	ha (dengan titik di bawah)
خ	Kha	Kh	ka dan ha
د	Dal	D	De
ذ	zāl	z	zet (dengan titik di atas)
ر	Ra	R	Er
ز	Zai	Z	Zet
س	Sin	S	Es
ش	Syin	Sy	es dan ye
ص	šad	š	es (dengan titik di bawah)
ض	dad	d	de (dengan titik di bawah)
ط	ta	t	te (dengan titik di bawah)
ظ	za	z	zet (dengan titik di bawah)
ع	'ain	'	apostrof terbalik
غ	Gain	G	Ge
ف	Fa	F	Ef
ق	Qaf	Q	Qi
ك	Kaf	K	Ka
ل	Lam	L	El
م	Mim	M	Em
ن	Nun	N	En
و	Wau	W	We
هـ	Ha	H	Ha
ء	Hamzah	'	Apostrof
ي	Ya	Y	Ye

Hamzah yang terletak di awal kata mengikuti vokalnya tanpa diberi tanda apa pun. Jika ia terletak di tengah atau di akhir di tulis dengan tanda (')

### 2. Maddah

Harkat dan huruf	Nama	Huruf dan Tanda	Nama
اَ	fathah dan alif atau ya	ā	a dan garis di atas
اِ	kasrah dan ya	ī	i dan garis di atas
اُ	dammah dan wau	ū	u dan garis di atas

3. Ta martabūtah

Contoh:

الحكمة : *al-hikmah*

4. Singkatan-singkatan

- a. swt. = *subhānahūwata'ālā*
- b. saw. = *ṣallallāh 'alaihiwasallam*
- c. a.s. = *'alaihi al-salām*
- d. ra. = *radiyallahuanhu*
- e. H = Hijriyah
- f. M = Maschi
- g. Q.S.. /.: 1 = Qur'an surat al-Fatihah/01 : ayat 1
- h. UU RI = Undang-undang Republik Indonesia
- i. MTs. = Madrasah Stanawiyah



## ABSTRAK

**Nama : Nur Akni Arditha**

**NIM : 20800117019**

**Judul : Pengaruh Penggunaan Media Kartu Bergambar terhadap Kemampuan Menulis Cerita Peserta Didik pada Mata Pelajaran Bahasa Indonesia di Kelas III SDN Samata Kabupaten Gowa**

---

Skripsi ini membahas tentang “Pengaruh Penggunaan Media Kartu Bergambar terhadap Kemampuan Menulis Cerita Peserta Didik pada Mata Pelajaran Bahasa Indonesia di Kelas III SDN Samata Kabupaten Gowa”. Penelitian ini bertujuan: (1) mendeskripsikan peningkatan kemampuan menulis cerita peserta didik kelompok yang menggunakan media kartu bergambar di kelas III SDN Samata Kabupaten Gowa, (2) mendeskripsikan peningkatan kemampuan menulis cerita peserta didik kelompok tanpa menggunakan media kartu bergambar di kelas III SDN Samata Kabupaten Gowa, (3) menganalisis pengaruh penggunaan media kartu bergambar terhadap peningkatan kemampuan menulis cerita peserta didik di kelas III SDN Samata Kabupaten Gowa.

Penelitian ini merupakan penelitian kuantitatif dengan jenis penelitian eksperimen. Desain penelitian yang digunakan adalah *nonequivalent control group design*. Pengambilan sampel dilakukan dengan menggunakan teknik *purposive sampling* sehingga diperoleh jumlah sampel yaitu 40 orang peserta didik. instrumen penelitian yang digunakan berupa penilaian kinerja. Adapun teknik analisis data yang digunakan adalah analisis statistik deskriptif dan statistik inferensial.

Hasil penelitian menunjukkan bahwa peningkatan kemampuan menulis cerita peserta didik kelompok yang menggunakan media kartu bergambar yaitu kelompok eksperimen setelah *pretest* diperoleh rata-rata sebesar 58,75 pada kategori cukup sementara rata-rata setelah *posttest* sebesar 76,56 yang menunjukkan kategori baik. Sedangkan peningkatan kemampuan menulis cerita peserta didik kelompok yang tanpa menggunakan media kartu bergambar yaitu kelompok kontrol setelah *pretest* diperoleh rata-rata sebesar 58,75 pada kategori cukup sementara setelah rata-rata *posttest* sebesar 60,63 yang menunjukkan kategori cukup. Adapun pengaruh dari penggunaan media kartu bergambar terhadap peningkatan kemampuan menulis cerita peserta didik dapat dilihat dari uji hipotesis yang menunjukkan nilai Sig. (2-tailed) sebesar  $0,00 < 0,05$  artinya ada pengaruh yang signifikan (nyata) antara rata-rata kemampuan menulis cerita peserta didik pada kelompok kontrol dan kelompok eksperimen.

Implikasi dalam penelitian ini yaitu (1) bagi guru hendaknya meningkatkan kegiatan belajar mengajar terutama dalam peningkatan kemampuan menulis cerita peserta didik dengan menggunakan media kartu bergambar dan (2) bagi peneliti

selanjutnya dapat menambah wawasan baru yang terkait penggunaan media kartu bergambar terhadap kemampuan menulis cerita peserta didik.



# BAB I

## PENDAHULUAN

### *A. Latar Belakang Masalah*

Pada saat ini, kurikulum pendidikan di Indonesia telah menggunakan kurikulum 2013. Pembelajaran Kurikulum 2013 disebut dengan pembelajaran tematik, yaitu suatu pembelajaran yang berbasis pada tema tertentu yang diambil dari kehidupan sehari-hari peserta didik. Posisi tema di sini merupakan instrumen yang digunakan untuk mencapai kompetensi inti dalam Kurikulum 2013 yang berpusat pada pemahaman keilmuan, sikap, dan karakter, ketakwaan, dan kreativitas. Untuk itu, kedudukan mata pelajaran dengan kompetensi inti adalah sebagai alat untuk mencapai tujuan.<sup>1</sup>

Berdasarkan hal di atas, mata pelajaran bahasa Indonesia juga termasuk di dalamnya dan materi pelajaran ini sudah disesuaikan dengan tema yang nantinya akan dibelajarkan kepada peserta didik untuk mencapai tujuan pembelajaran. Maka, pembelajaran bahasa Indonesia tidak akan lepas dari keterampilan bahasa yang akan diajarkan kepada peserta didik.

Pada dasarnya, terdapat empat keterampilan berbahasa yang harus dimiliki peserta didik sebagai hasil belajar. Keempat jenis keterampilan tersebut, yaitu keterampilan menyimak, berbicara, membaca, dan keterampilan menulis. Keempat aspek ini dalam penggunaannya sebagai alat komunikasi itu tidak pernah dapat berdiri sendiri, satu sama lain saling berkaitan dan saling menentukan.<sup>2</sup>

---

<sup>1</sup>Heru Kurniawan, *Pembelajaran Kreatif Bahasa Indonesia (Kurikulum 2013)* (Jakarta: Kencana Prenada Media Group, 2019), h. 33-34.

<sup>2</sup>Dalman, *Keterampilan Menulis* (Depok: Rajawali Pers, 2016), h.1-2.



Menulis merupakan suatu kegiatan yang menyampaikan perkataan, perasaan, ide, dan pendapat melalui tulisan. Dalam kegiatan menulis, penulis haruslah terampil memanfaatkan grafologi (studi tentang tulisan tangan), struktur bahasa, dan kosakata. Keterampilan menulis itu tidak datang secara otomatis, tetapi harus melalui latihan dan praktik yang banyak dan teratur.<sup>3</sup>

Pendapat di atas menjelaskan bahwa untuk memperoleh keterampilan menulis tidaklah cukup hanya dengan mempelajari tata bahasanya maupun teorinya saja, namun juga tumbuh melalui proses pelatihan dan bimbingan, baik secara formal maupun non-formal. Proses pembinaan dan pelatihan secara formal salah satunya bisa dilakukan melalui pendidikan formal di Sekolah Dasar (SD/MI). Contoh kegiatan pembinaan ini adalah guru yang mengajak peserta didik untuk menulis cerita berdasarkan pengalaman, berdasarkan gambar yang diamati, menulis cerita yang dibaca, dan contoh kegiatan lainnya. Sedangkan untuk proses pembinaan dan pelatihan secara non-formal dapat dilakukan melalui pelatihan di luar pendidikan formal, contohnya pembinaan dan pelatihan yang dilakukan di tempat bimbingan belajar atau lembaga kursus.

Di dunia pendidikan, manusia diwajibkan untuk menuntut ilmu karena melalui pendidikan manusia dapat mengembangkan potensi, watak, dan ditinggikan derajatnya sebagaimana Allah berfirman dalam QS Al Mujadilah/58: 11.

يَا أَيُّهَا الَّذِينَ آمَنُوا إِذَا قِيلَ لَكُمْ تَفَسَّحُوا فِي الْمَجَالِسِ فَافْسَحُوا يَفْسَحِ اللَّهُ لَكُمْ  
وَإِذَا قِيلَ انشُرُوا فَانشُرُوا يَرْفَعِ اللَّهُ الَّذِينَ آمَنُوا مِنْكُمْ وَالَّذِينَ أُوتُوا الْعِلْمَ  
دَرَجَاتٍ وَاللَّهُ بِمَا تَعْمَلُونَ خَبِيرٌ ﴿١١﴾

---

<sup>3</sup>Henry Guntur Tarigan, *Menulis Sebagai Suatu Keterampilan Berbahasa* (Bandung: Angkasa, 2013), h.3-4.

Terjemahnya:

Wahai orang-orang yang beriman! Apabila dikatakan kepadamu, “Berilah kelapangan di dalam majelis-majelis,” maka lapangkanlah, niscaya Allah akan memberi kelapangan untukmu. Dan apabila dikatakan, “Berdirilah kamu,” maka berdirilah, niscaya Allah akan mengangkat (derajat) orang-orang yang beriman di antaramu dan orang-orang yang diberi ilmu beberapa derajat. Dan Allah Mahateliti apa yang kamu kerjakan.<sup>4</sup>

Tujuan pendidikan nasional yang tertuang dalam UU No. 20 Tahun 2003 tentang Sistem Pendidikan Nasional, yaitu: Pendidikan Nasional berfungsi mengembangkan kemampuan dan membentuk watak serta peradaban bangsa yang bermartabat dalam rangka mencerdaskan kehidupan bangsa, bertujuan untuk berkembangnya potensi peserta didik agar menjadi manusia yang beriman dan bertakwa kepada Tuhan Yang Maha Esa, berakhlak mulia, sehat, berilmu, cakap, kreatif, mandiri, dan menjadi warga negara yang demokratis serta bertanggung jawab (pasal 2 dan 3).<sup>5</sup>

Tujuan pendidikan yang pada dasarnya untuk menumbuhkembangkan potensi peserta didik dengan cara mendorong dan memanasifasikan kegiatan belajar. Namun, kegiatan belajar yang dilakukan peserta didik tidaklah selalu lancar seperti apa yang diharapkan. Hal ini biasanya dipengaruhi oleh beberapa faktor, yaitu metode pembelajaran, kemampuan guru dalam mengajar, kondisi peserta didik, suasana belajar, bahan belajar, motivasi belajar, minat belajar, dan media atau alat bantu belajar. Faktor-faktor tersebut juga berpengaruh terhadap pengembangan keterampilan menulis peserta didik.

---

<sup>4</sup>Kementerian Agama Republik Indonesia, *Al Quran dan Terjemahnya* (Bekasi: PT. Citra Mulia Agung, 2017), h. 543.

<sup>5</sup>Tim Pengembang MKDP Kurikulum dan Pembelajaran, *Kurikulum dan Pembelajaran* (Jakarta: Rajawali Pers, 2016), h. 20-21.

Setelah peneliti melakukan pengamatan lebih lanjut terhadap proses pembelajaran di kelas III SD Negeri Samata, peneliti menduga bahwa faktor yang mempengaruhi peserta didik dalam menulis cerita adalah waktu pembelajaran yang kurang efektif dan ketertarikan peserta didik dalam menulis. Hal ini dikarenakan peserta didik yang masih bingung dengan ide atau gagasan yang akan dituangkan dalam tulisannya. Kadang kala juga, masih ada peserta didik yang sibuk bertanya kepada teman-temannya. Hal itulah yang menyebabkan banyak waktu yang terbuang, sehingga peserta didik tidak dapat menyelesaikan tulisannya dengan baik.

Adapun hasil wawancara antara peneliti dan wali kelas III SD Negeri Samata yang juga ditemukan bahwa masih ada peserta didik yang kesulitan menemukan ide dalam menulis cerita. Kemudian masalah lain yang ditemukan ketika peserta didik menulis cerita adalah penggunaan tanda baca yaitu tanda titik dan tanda koma yang tidak tepat dalam penulisan serta kesalahan dalam menulis huruf kapital. Beberapa peserta didik juga kadang kala alur ceritanya masih belum jelas atau belum lengkap.<sup>6</sup>

Berdasarkan penelitian yang dilakukan oleh Munirah, Aliem Bahri, dan Fatmawati yang berjudul “Pengaruh Penggunaan Media Gambar Seri terhadap Keterampilan Menulis Cerita Dongeng Peserta Didik Kelas III SD”. Hasil analisis data pada penelitian tersebut menunjukkan bahwa media gambar seri berpengaruh digunakan dalam keterampilan menulis cerita dongeng kelas III SD Negeri 37 Pa’rasangang Beru Kabupaten Bantaeng.<sup>7</sup>

---

<sup>6</sup>A. St. Hasnih, A.Ma. Nur Ilmiani, S.Pd. dan Hj. St. Hasnah, S.Pd., Wali Kelas III SDN Samata, *Wawancara*, Samata, 20 Februari 2020.

<sup>7</sup>Munirah, dkk., “Pengaruh Penggunaan Media Gambar Seri terhadap Keterampilan Menulis Cerita Dongeng Peserta Didik Kelas III SD,” *Jurnal Kajian Pendidikan Dasar*, vol. 4 no. 2 (Juli 2019), h. 731. <https://journal.unismuh.ac.id/index.php/jkpd/article/viewFile/2372/1875> (Diakses 30 November 2020).

Oleh karena itu, peneliti merasa tertarik untuk menggunakan kartu bergambar sebagai media untuk merangsang kemampuan menulis cerita peserta didik di kelas III SDN Samata. Penelitian ini dianggap penting dilakukan untuk mendeskripsikan adanya pengaruh atau tidak dan menganalisis besarnya pengaruh yang diakibatkan dari media kartu bergambar terhadap kemampuan menulis cerita peserta didik.

### **B. Rumusan Masalah**

Berdasarkan latar belakang yang telah disebutkan di atas, maka dapat dirumuskan bahwa masalah penelitian tersebut adalah sebagai berikut:

1. Bagaimana peningkatan kemampuan menulis cerita peserta didik pada kelompok yang menggunakan media kartu bergambar di kelas III SD Negeri Samata Kabupaten Gowa?
2. Bagaimana peningkatan kemampuan menulis cerita peserta didik pada kelompok tanpa menggunakan media kartu bergambar di kelas III SD Negeri Samata Kabupaten Gowa?
3. Apakah ada pengaruh penggunaan media kartu bergambar terhadap kemampuan menulis cerita peserta didik di kelas III SD Negeri Samata Kabupaten Gowa?

### **C. Hipotesis**

Pendapat Sugiyono yang dikutip oleh Sulaiman Saat dan Sitti Mania dalam bukunya yang berjudul *Pengantar Metodologi Penelitian Panduan Bagi Peneliti Pemula* menyebutkan bahwa hipotesis adalah jawaban teoritis yang bersifat sementara terhadap rumusan masalah. Dikatakan sementara, karena jawaban itu baru didasarkan

pada teori yang relevan, belum didasarkan pada fakta-fakta empirik yang diperoleh melalui pengumpulan data di lapangan.<sup>8</sup>

Hipotesis dalam penelitian ini adalah terdapat pengaruh yang signifikan rata-rata kemampuan menulis cerita peserta didik kelompok yang menggunakan media kartu bergambar dan kelompok yang tanpa menggunakan media kartu bergambar pada mata pelajaran bahasa Indonesia di kelas III SDN Samata Kabupaten Gowa.

#### ***D. Definisi Operasional dan Ruang Lingkup Penelitian***

Untuk memudahkan dan memberikan gambaran serta persepsi yang sama antara penulis dan pembaca terhadap penelitian yang berjudul “Pengaruh Penggunaan Media Kartu Bergambar terhadap Kemampuan Menulis Cerita Peserta Didik pada Mata Pelajaran Bahasa Indonesia di Kelas III SDN Samata Kabupaten Gowa”, maka dianggap perlu menjelaskan definisi yang sesuai dengan variabel dalam judul ini, sehingga tidak menimbulkan kesimpangsiuran pada pembahasan selanjutnya.

##### **1. Penggunaan Media Kartu Bergambar**

Penggunaan media kartu bergambar yang dimaksud dalam penelitian ini adalah cara peneliti dalam menggunakan media kartu bergambar yang berupa beberapa kertas karton berukuran persegi berisi gambar untuk menstimulus peserta didik dalam menulis cerita. Adapun batasan gambar atau tema cerita pada kartu bergambar yang disesuaikan dengan buku tematik pada pokok bahasan bahasa Indonesia di tema 8 (Prajaya Muda Karana) sub tema 3 (Aku Suka Bertualang) kelas III yang disusun secara seri.

##### **2. Kemampuan Menulis Cerita Peserta Didik**

---

<sup>8</sup>Sulaiman Saat dan Sitti Mania, *Pengantar Metodologi Penelitian Panduan Bagi Peneliti Pemula* (Gowa: Pusaka Almaida, 2019), h. 42.

Kemampuan menulis cerita peserta didik yang dimaksud dalam penelitian ini adalah kecakapan peserta didik dalam merangkai dan menuliskan kalimat atau alur cerita yang sesuai dengan gambar seri yang telah dibuat oleh peneliti sehingga membentuk sebuah cerita dalam tulisan. Adapun indikator yang diperhatikan peneliti ketika peserta didik menulis cerita tersebut, yaitu isi cerita; ketepatan logika urutan cerita; unsur-unsur cerita meliputi: tokoh, latar, alur, dan amanat; serta ejaan (tanda titik dan tanda koma serta huruf kapital).

### ***E. Kajian Pustaka***

Penelusuran dari berbagai sumber ilmiah, termasuk di dalamnya hasil riset atau penelitian terdahulu, artinya suatu penelitian yang sudah pernah diteliti dan sudah memiliki hasil penelitian. Setelah peneliti melakukan penelusuran terhadap penelitian terdahulu, peneliti menemukan beberapa penelitian yang memiliki keterkaitan dengan penelitian sekarang, baik memiliki keterkaitan dengan penggunaan media kartu bergambar maupun kemampuan menulis cerita peserta didik.

Penelitian yang dilakukan oleh Jumriati Gasim dalam skripsinya yang berjudul “Upaya Peningkatan Penguasaan Kosakata Bahasa Inggris Siswa Melalui Media Kartu di MI Syekh Muhammad Samman Makassar”. Penelitian yang dilakukan oleh Jumriati Gasim menunjukkan bahwa penggunaan media kartu dapat meningkatkan kemampuan bahasa Inggris khususnya kosakata dengan media kartu.<sup>9</sup>

---

<sup>9</sup>Jumriati Gasim, “Upaya Peningkatan Penguasaan Kosakata Bahasa Inggris Siswa Melalui Media Kartu di MI Syekh Muhammad Samman Makassar”, *Skripsi* (Makassar: Fakultas Tarbiyah dan Keguruan UIN Alauddin Makassar, 2015), h. 80.

Penelitian yang dilakukan oleh Jumriati Gasim, menunjukkan bahwa penggunaan media kartu itu memiliki pengaruh dalam meningkatkan kemampuan berbahasa Inggris. Persamaan penelitian tersebut adalah kesamaan penggunaan media kartu, namun perbedaan terletak pada variabel keduanya, yaitu penelitian Jumriati Gasim berfokus pada kemampuan berbahasa Inggris, sedangkan peneliti akan berfokus pada kemampuan menulis cerita peserta didik.

Penelitian ini dilakukan oleh Damai Yudha Bachtiar yang berjudul “Peningkatan Keterampilan Menulis Puisi dengan Menggunakan Media Kartu Kata Bergambar pada Siswa Kelas III SDI Al-Khairiyah Banyuwangi Tahun Pelajaran 2014/2015“, kesimpulannya menunjukkan bahwa proses penerapan media kartu kata bergambar yang dapat meningkatkan keterampilan menulis puisi pada peserta didik kelas III SDI Al-Khairiyah Banyuwangi dilaksanakan dalam dua siklus. Keterampilan menulis puisi pada siklus I ke siklus II mengalami peningkatan. Kekurangan yang terdapat pada siklus I seperti peserta didik kesulitan menulis puisi, peserta didik kesulitan membedakan antara menulis puisi dengan menulis kalimat, serta guru yang kurang dapat mengkondisikan kelas menjadi kondusif dapat diperbaiki pada siklus II. Pada siklus II guru menggunakan suara yang lantang dan berkeliling kelas untuk mengkondisikan kegiatan pembelajaran menjadi kondusif, guru memberikan penjelasan yang lebih rinci beserta contohnya tentang perbedaan antara menulis puisi dengan menulis cerita, serta memberikan apresiasi dan motivasi kepada peserta didik agar lebih bersemangat dalam menulis puisi dengan baik. Setelah dilakukan tindakan perbaikan pada siklus II, peserta didik mampu menulis

puisi dengan baik dan benar. Hal tersebut dapat dibuktikan dengan peningkatan keterampilan menulis puisi peserta didik dari siklus I ke siklus II.<sup>10</sup>

Kesamaan penelitian ini adalah salah satu variabelnya sama, yaitu penggunaan media kartu bergambar. Namun perbedaannya yang jelas tampak pada variabel keduanya yang berfokus pada peningkatan keterampilan menulis puisi peserta didik, sedangkan peneliti berfokus pada kemampuan menulis cerita peserta didik.

Penelitian ini dilakukan oleh Munirah, Aliem Bahri, dan Fatmawati yang berjudul “Pengaruh Penggunaan Media Gambar Seri terhadap Keterampilan Menulis Cerita Dongeng Peserta Didik Kelas III SD”. Berdasarkan hasil analisis data, terlihat bahwa nilai pengaruh penggunaan media gambar seri terhadap menulis cerita dongeng peserta didik kelas III SD Negeri Pa’rasangang Beru sebesar 2,889. Hasil nilai t hitung tersebut dapat dibandingkan dengan nilai t tabel  $db = N-1 = 35-1 = 34$ . Jadi,  $db = 35-1 = 34$  dan  $t = 0,05$ . Sementara,  $t$  hitung = 2,889 dan  $t$  tabel = 1,690. Dengan demikian,  $t$  hitung  $>$   $t$  tabel. Perbandingan hasil kemampuan *pretest* dan *posttest* menunjukkan bahwa nilai  $t$  hitung sebanyak 2,889  $>$  nilai  $t$  tabel 1,690. Hal ini menunjukkan bahwa hipotesis penelitian yang diajukan diterima. Hipotesis diuji dengan statistik uji  $t$ , yaitu media gambar seri berpengaruh digunakan dalam keterampilan menulis cerita dongeng kelas III SD Negeri 37 Pa’rasangang Beru Kabupaten Bantaeng.<sup>11</sup>

---

<sup>10</sup>Damai Yudha Bachtiar, “Peningkatan Keterampilan Menulis Puisi dengan Menggunakan Media Kartu Kata Bergambar pada Siswa Kelas III SDI Al-Khairiyah Banyuwangi Tahun Pelajaran 2014/2015”, *Skripsi* (Jember: Fakultas Keguruan dan Ilmu Pendidikan Universitas Jember, 2014), h. 49.

<sup>11</sup>Munirah, dkk., “Pengaruh Penggunaan Media Gambar Seri terhadap Keterampilan Menulis Cerita Dongeng Peserta Didik Kelas III SD”, *Jurnal Kajian Pendidikan Dasar*, vol. 4 no. 2 (Juli 2019), h. 731. <https://journal.unismuh.ac.id/index.php/jkpd/article/viewFile/2372/1875> (Diakses 30 November 2020).



Meskipun judul penelitian di atas berbeda dengan judul peneliti sekarang, namun tidak jauh berbeda jika dilihat secara teori. Penelitian di atas menggunakan media gambar seri terhadap keterampilan cerita dongeng peserta didik kelas III. Sedangkan peneliti menggunakan media kartu bergambar terhadap kemampuan menulis cerita peserta didik Kelas III. Kesamaan lainnya adalah menggunakan jenis penelitian eksperimen dengan pendekatan kuantitatif. Perbedaannya adalah waktu dan lokasi dilakukannya penelitian.

Penelitian ini dilakukan oleh Ginanjar Lestari dengan judul penelitian “Upaya Meningkatkan Kemampuan Mengarang Siswa Melalui Media Gambar Seri di Kelas III SD Negeri Suren Tahun 2013/2014”, hasil penelitiannya membuktikan bahwa ada peningkatan hasil belajar peserta didik antara sebelum dan sesudah menggunakan media gambar seri. Keberhasilan peningkatan kemampuan mengarang peserta didik di SD kelas III Suren ini menunjukkan bahwa penggunaan media gambar seri dapat membantu peserta didik dalam mengembangkan imajinasi peserta didik dalam mengarang. Hal ini dikarenakan dengan adanya gambar seri peserta didik dapat menarik isi kesimpulan dari gambar tersebut, kemudian dapat menguraikan dalam bentuk tulisan.<sup>12</sup>

Penelitian ini memiliki kesamaan untuk mendeskripsikan kemampuan menulis peserta didik. Namun memiliki perbedaan, yaitu penelitian tersebut merupakan penelitian tindakan kelas dan menggunakan penelitian kualitatif sedangkan peneliti menggunakan penelitian kuantitatif yang berpusat pada penelitian eksperimen.

---

<sup>12</sup>Ginanjar Lestari, “Upaya Meningkatkan Kemampuan Mengarang Siswa Melalui Media Gambar Seri di Kelas III SD Negeri Suren Tahun 2013/2014”, *Skripsi* (Yogyakarta: Fakultas Ilmu Pendidikan Universitas Negeri Yogyakarta, 2014), h. 68-69.

Penelitian yang dilakukan oleh Fitri dengan judul penelitian “Pengaruh Penggunaan Kosakata terhadap Kemampuan Menulis Cerita Peserta Didik Kelas IV MI Muhammadiyah Romang Lompoa Kecamatan Bajeng Barat Kabupaten Gowa”, hasil penelitiannya membuktikan bahwa terdapat pengaruh penggunaan kosakata terhadap kemampuan menulis cerita peserta didik kelas IV MI Muhammadiyah Romang Lompoa Kec. Bajeng Barat Kab. Gowa dengan diperoleh  $t_{hitung} = 3,210$  sedangkan nilai  $t_{tabel} = 0,413$  artinya nilai  $t_{hitung}$  lebih besar dari nilai  $t_{tabel}$ . Dan juga  $p\text{-value} = 0,004/2 = 0 < 0,05$  atau signifikansi lebih kecil dari taraf kesalahan yang ditentukan. Dengan demikian ada pengaruh penggunaan kosakata terhadap kemampuan menulis cerita peserta didik kelas IV MI Muhammadiyah Romang Lompoa Kec. Bajeng Barat Kab. Gowa dengan kontribusi sebesar 29,7 % sedangkan sisanya sebesar 70,3 % diperoleh oleh variabel lain.<sup>13</sup>

Penelitian ini memiliki kesamaan untuk mendeskripsikan kemampuan menulis cerita peserta didik. Namun perbedaannya, yaitu penelitian yang dilakukan oleh Fitri merupakan jenis penelitian *ex post facto* sedangkan peneliti menggunakan jenis penelitian eksperimen.

Penelitian ini dilakukan oleh Asra dengan judul penelitian “Pengaruh Penggunaan Metode *Drill* (Latihan) terhadap Keterampilan Menulis Karangan Deskriptif Kelas V MI Guppi Minanga Kabupaten Enrekang”. Hasil penelitiannya membuktikan bahwa terdapat peningkatan keterampilan menulis karangan deskriptif peserta didik setelah diterapkan metode *drill* (latihan). Hal ini menunjukkan nilai signifikan  $< \alpha$  ( $0,000 < 0,05$ ) dalam artian  $H_0$  ditolak dan  $H_1$  diterima. Dikatakan

---

<sup>13</sup>Fitri, “Pengaruh Penggunaan Kosakata terhadap Kemampuan Menulis Cerita Peserta Didik Kelas IV MI Muhammadiyah Romang Lompoa Kecamatan Bajeng Barat Kabupaten Gowa”, *Skripsi* (Makassar: Fakultas Tarbiyah dan Keguruan UIN Alauddin Makassar, 2019), h. 56.

bahwa keterampilan menulis karangan deskriptif peserta didik sebelum diajar menggunakan metode *drill* lebih kecil dari keterampilan menulis karangan deskriptif peserta didik setelah diajar menggunakan metode *drill*.<sup>14</sup>

Penelitian ini memiliki kesamaan untuk mendeskripsikan kemampuan menulis peserta didik dan menggunakan jenis penelitian yang sama, yaitu penelitian eksperimen dengan pendekatan penelitian kuantitatif. Namun memiliki perbedaan, yaitu penelitian tersebut menggunakan metode *drill* (latihan) untuk mengetahui adanya pengaruh pada kemampuan menulis karangan deskriptif peserta didik, sedangkan peneliti menggunakan media kartu bergambar untuk mengetahui pengaruhnya terhadap kemampuan menulis cerita peserta didik.

Penelitian yang dilakukan oleh Miftahul Janna Taha dengan judul penelitian “Pengaruh Metode *Poster Comment* dengan Menggunakan Media Kartu Bergambar terhadap Keaktifan Belajar Peserta Didik pada Pelajaran Fisika di SMPN 1 Tanete Riaja”. Hasil perhitungan uji  $t_2$  sampel *independent* untuk keaktifan diperoleh nilai  $t_{hitung}$  sebesar 18,77 dan  $t_{tabel}$  sebesar 2,05, sehingga  $t_{hitung} < t_{tabel}$ . Hal ini menunjukkan bahwa terdapat perbedaan keaktifan belajar fisika antara peserta didik yang diajar dengan Metode *Poster Comment* menggunakan Media Kartu Bergambar dan peserta didik yang diajar dengan Metode *Poster Comment* tanpa menggunakan Media Kartu Bergambar.<sup>15</sup>

---

<sup>14</sup>Asra, “Pengaruh Penggunaan Metode *Drill* (Latihan) terhadap Keterampilan Menulis Karangan Deskriptif Kelas V MI Guppi Minanga Kabupaten Enrekang”, *Skripsi* (Makassar: Fakultas Tarbiyah dan Keguruan UIN Alauddin Makassar, 2019), h. 58-59.

<sup>15</sup>Miftahul Janna Taha, “Pengaruh Metode *Poster Comment* dengan Menggunakan Media Kartu Bergambar terhadap Keaktifan Belajar Peserta Didik pada Pelajaran Fisika di SMPN 1 Tanete Riaja,” *Jurnal Pendidikan Fisika*, vol. 6 no. 1 (Maret 2018), h. 40. <http://journal.uin-alauddin.ac.id/index.php/PendidikanFisika/article/view/3241/4227> (Diakses 30 November 2020).

Penelitian ini memiliki kesamaan dengan peneliti, yaitu melakukan penelitian dengan menggunakan media kartu bergambar. Namun berbeda dengan peneliti yang menggunakan media kartu bergambar untuk mendeskripsikan adanya pengaruh pada kemampuan menulis cerita peserta didik, penelitian tersebut menggunakan media kartu bergambar untuk mendeskripsikan adanya pengaruh pada keaktifan belajar peserta didik pada pelajaran fisika yang dilakukan dengan metode *poster comment*.

## ***F. Tujuan dan Kegunaan Penelitian***

### **1. Tujuan Penelitian**

Berdasarkan rumusan masalah di atas, tujuan peneliti melakukan penelitian ini adalah sebagai berikut:

- a. Untuk mendeskripsikan peningkatan kemampuan menulis cerita peserta didik kelompok yang menggunakan media kartu bergambar di kelas III SD Negeri Samata Kabupaten Gowa.
- b. Untuk mendeskripsikan peningkatan kemampuan menulis cerita peserta didik kelompok tanpa menggunakan media kartu bergambar di kelas III SD Negeri Samata Kabupaten Gowa.
- c. Untuk menganalisis pengaruh penggunaan media kartu bergambar terhadap kemampuan menulis cerita peserta didik di kelas III SD Negeri Samata Kabupaten Gowa.

### **2. Kegunaan Penelitian**

Peneliti berharap bahwa penelitian ini dapat berguna, baik secara ilmiah maupun praktis.

a. Kegunaan Ilmiah

Penelitian ini diharapkan dapat menjadi kajian dan sumbangan ilmu pendidikan bagi keberlangsungan pembelajaran.

b. Kegunaan Praktis

Penelitian ini dapat digunakan sebagai pedoman atau panduan guru dalam melaksanakan suatu proses pembelajaran dengan menggunakan media kartu bergambar terhadap kegiatan menulis cerita peserta didik.



## BAB II

### TINJAUAN TEORETIS

#### ***A. Media Pembelajaran***

##### **1. Pengertian Media Pembelajaran**

Secara umum media merupakan kata jamak dari kata “medium”, yang berarti perantara atau pengantar. Kata media berlaku untuk berbagai kegiatan atau usaha, seperti media dalam penyampaian pesan, media pengantar magnet atau panas dalam bidang teknik. Istilah media digunakan juga dalam bidang pengajaran atau pendidikan sehingga istilahnya menjadi media pendidikan atau media pembelajaran.

Adapun beberapa pendapat yang mengartikan media pembelajaran yang dikutip oleh Wina Sanjaya dalam bukunya yang berjudul “Strategi Pembelajaran Berorientasi Standar Proses Pendidikan”, seperti pendapat Rossi dan Breidle yang mengungkapkan bahwa media pembelajaran adalah seluruh alat dan bahan yang dapat dipakai untuk tujuan pendidikan, misalnya radio, televisi, buku, koran, majalah, dan sebagainya. Adapun menurut Gerlach yang secara umum media itu meliputi orang, bahan, peralatan atau kegiatan yang menciptakan kondisi yang memungkinkan peserta didik memperoleh pengetahuan, keterampilan, dan sikap.<sup>1</sup>

Pengertian di atas dapat disimpulkan bahwa media pembelajaran adalah sesuatu alat dan bahan yang menjadi perantara untuk menyampaikan informasi kepada peserta didik, sehingga peserta didik dapat memperoleh pengetahuan, keterampilan, dan sikap serta dapat tercapainya tujuan pendidikan.

---

<sup>1</sup>Wina Sanjaya, *Strategi Pembelajaran Berorientasi Standar Proses Pendidikan* (Jakarta: Kencana, 2020), h. 163.

## 2. Fungsi dan Manfaat Media Pembelajaran

Media Pembelajaran memiliki beberapa fungsi, menurut Levie dan Lentz yang dikutip oleh Azhar Arsyad dalam bukunya yang berjudul “Media Pembelajaran” mengemukakan bahwa terdapat empat fungsi media pembelajaran khususnya media visual, yaitu:

- a. Fungsi atensi media visual merupakan inti, yaitu menarik dan mengarahkan perhatian peserta didik untuk berkonsentrasi kepada isi pelajaran yang berkaitan dengan makna visual yang ditampilkan atau menyertai teks materi pelajaran.
- b. Fungsi afektif media visual dapat terlihat dari tingkat kenikmatan peserta didik ketika belajar atau membaca teks yang bergambar.
- c. Fungsi kognitif media visual terlihat dari temuan-temuan penelitian yang mengungkapkan bahwa lambang visual atau gambar memperlancar pencapaian tujuan untuk memahami dan mengingat informasi atau pesan yang terkandung dalam gambar.
- d. Fungsi kompensatoris media pembelajaran terlihat dari hasil penelitian bahwa media visual memberikan konteks untuk memahami teks dan membantu peserta didik yang lemah dalam membaca sehingga dapat mengorganisasikan informasi dalam teks dan mengingatkannya kembali.<sup>2</sup>

Menurut Kemp dan Deyton dikutip Azhar Arsyad mengemukakan bahwa media pembelajaran dapat memenuhi tiga fungsi utama apabila media itu digunakan perorangan, kelompok, atau kelompok pendengar yang besar jumlahnya, yaitu memotivasi minat atau tindakan, menyajikan informasi, dan memberikan instruksi.<sup>3</sup>

---

<sup>2</sup>Azhar Arsyad, *Media Pembelajaran* (Cet. XXII; Depok: Rajawali Pers, 2020), h. 20-21.

<sup>3</sup>Azhar Arsyad, *Media Pembelajaran*, h. 23.

Adapun beberapa manfaat praktis dari penggunaan media pembelajaran di dalam proses belajar mengajar yaitu sebagai berikut:

- a. Media pembelajaran dapat memperjelas penyajian pesan dan informasi sehingga dapat memperlancar dan meningkatkan proses dan hasil belajar.
- b. Media pembelajaran dapat meningkatkan dan mengarahkan perhatian peserta didik sehingga dapat menimbulkan motivasi belajar, interaksi yang lebih langsung antara peserta didik dan lingkungannya, dan memungkinkan peserta didik untuk belajar sendiri-sendiri sesuai dengan kemampuan dan minatnya.
- c. Media pembelajaran dapat mengatasi keterbatasan indera, ruang, dan waktu.
- d. Media pembelajaran dapat memberikan kesamaan pengalaman kepada peserta didik tentang peristiwa-peristiwa di lingkungan mereka, serta memungkinkan terjadinya interaksi langsung dengan guru, masyarakat, dan lingkungannya, misalnya melalui karyawisata, kunjungan-kunjungan ke museum atau kebun binatang.<sup>4</sup>

Beberapa fungsi dan manfaat media pembelajaran yang disebutkan di atas menunjukkan gambaran atau dampak positif kepada peserta didik ketika menggunakan media dalam proses pembelajaran. Dampak positif dari penggunaan media bagi peserta didik, seperti pembelajaran menjadi lebih menarik, penyampaian materi pelajaran lebih mudah, dan dapat memberikan minat serta motivasi.

### **3. Klasifikasi dan Macam-macam Media Pembelajaran**

Media pembelajaran yang berfungsi sebagai penyampai materi dari guru kepada peserta didik, dapat diklasifikasikan menjadi beberapa klasifikasi tergantung dari sudut mana melihatnya.

---

<sup>4</sup>Cecep Kustandi dan Daddy Darmawan, *Pengembangan Media Pembelajaran* (Jakarta: Kencana, 2020), h. 20-21.



- a. Dilihat dari sifatnya, media dapat dibagi menjadi 3, yaitu:
- 1) *Media auditif*, yaitu media yang hanya dapat didengar saja, atau media yang hanya memiliki unsur suara, seperti radio dan rekaman suara.
  - 2) *Media visual*, yaitu media yang hanya dapat dilihat saja, tidak mengandung unsur suara. Bahan atau media yang termasuk ke dalam media ini adalah *film slide*, foto, transparansi, lukisan, gambar, dan berbagai bentuk bahan yang dicetak seperti media grafis dan lain sebagainya.
  - 3) *Media audiovisual*, yaitu jenis media yang selain mengandung unsur suara juga mengandung unsur gambar yang bisa dilihat, misalnya rekaman video, berbagai ukuran film, *slide* suara, dan lain sebagainya.
- b. Dilihat dari kemampuan jangkauannya, media dapat pula dibagi menjadi 2, yaitu:
- 1) Media yang memiliki daya liput yang luas dan serentak seperti radio dan televisi. Melalui media ini, peserta didik dapat mempelajari hal-hal atau kejadian-kejadian yang aktual secara serentak tanpa harus menggunakan ruangan khusus.
  - 2) Media yang mempunyai daya liput yang terbatas oleh ruang dan waktu, seperti *film slide*, film, video, dan lain sebagainya.
- c. Dilihat dari cara atau teknik pemakaiannya, media dapat di bagi menjadi 2, yaitu:
- 1) Media yang diproyeksikan seperti film, *slide*, *film strip*, transparansi, dan lain sebagainya. Jenis media yang demikian memerlukan alat proyeksi khusus seperti *film projector* untuk memproyeksikan film, *slide projector* untuk memproyeksikan *film slide*, *overhead projector* (OHP) untuk memproyeksikan transparansi. Tanpa dukungan atau adanya alat proyeksi semacam ini, maka media tersebut tidak dapat berfungsi.

- 2) Media yang tidak dapat diproyeksikan seperti gambar, foto, lukisan, radio, dan lain sebagainya.<sup>5</sup>

Dilihat dari beberapa klasifikasi di atas, dapat diketahui bahwa kartu bergambar termasuk ke dalam salah satu media visual, karena kartu bergambar hanya dapat dilihat dan tidak menunjukkan unsur suara. Kartu bergambar juga merupakan salah satu media grafis, yaitu gambar/foto; kita ketahui sendiri bahwa kartu bergambar menampilkan suatu gambar.

## **B. Media Kartu Bergambar**

### **1. Pengertian Media Kartu Bergambar**

Media kartu gambar merupakan sekumpulan gambar terpisah yang memuat satuan-satuan gambar serta mewakili serentetan cerita. Kartu gambar ini dapat berbagai jenis, antara lain kartu gambar dengan tampilan berlembar-lembar secara terpisah, adapun dengan rangkaian cerita lengkap terkemas menjadi satu dalam keseluruhan lembaran gambar.<sup>6</sup>

Adapun pendapat Pamadhi yang dikutip oleh Lilis Madyawati dalam bukunya yang berjudul *Strategi Pengembangan Bahasa pada Anak*, disebutkan bahwa kartu gambar merupakan media untuk berkomunikasi dengan orang lain. Kartu gambar berfungsi sebagai stimulasi munculnya ide, pikiran, maupun gagasan baru. Gagasan ini selanjutnya mendorong anak untuk berbuat, mengikuti pola berpikir seperti gambar atau justru muncul ide baru dan menggugah rasa.<sup>7</sup>

---

<sup>5</sup>Wina Sanjaya, *Strategi Pembelajaran Berorientasi Standar Proses Pendidikan*, h. 172-173.

<sup>6</sup>Lilis Madyawati, *Strategi Pengembangan Bahasa pada Anak* (Jakarta: Kencana, 2016), h. 213-214.

<sup>7</sup>Lilis Madyawati, *Strategi Pengembangan Bahasa pada Anak*, h. 214.

Pengertian di atas, dapat disimpulkan bahwa media kartu gambar adalah kumpulan gambar-gambar yang membentuk rangkaian cerita yang dikemas menjadi satu ataupun dengan kumpulan gambar yang terpisah, dimana media kartu gambar ini memiliki fungsi untuk dapat berkomunikasi dengan orang lain, serta dapat menstimulasi munculnya ide-ide, pikiran, maupun gagasan-gagasan baru.

## **2. Syarat-syarat dan Manfaat Media Kartu Gambar**

Menurut Sadiman yang dikutip oleh Lilis Madyawati dalam bukunya, mengemukakan bahwa ada enam syarat yang perlu dipenuhi oleh sebuah kartu gambar yang baik sehingga dapat dijadikan sebagai sebuah media, yaitu:

- a. Autentik. Kartu gambar tersebut secara jujur melukiskan situasi seperti kalau orang melihat benda sebenarnya.
- b. Sederhana. Komponen gambar hendaknya cukup jelas menunjukkan poin-poin pokok materi.
- c. Ukuran relatif. Gambar dapat memperbesar atau memperkecil objek/benda sebenarnya.
- d. Gambar dalam sebuah kartu gambar sebaiknya mengandung gerak atau perbuatan.
- e. Gambar yang bagus belum tentu baik untuk mencapai tujuan pembelajaran.<sup>8</sup>
- f. Kartu gambar tidak hanya bagus, namun juga sesuai dengan tujuan pemberian materi pembelajaran.

Beberapa poin syarat di atas dapat diketahui bahwa dalam menggunakan media kartu bergambar terdapat beberapa syarat yang harus diperhatikan agar penggunaan media kartu bergambar dapat dijadikan sebagai media yang baik. Selain itu, sesuai dengan poin keenam bahwa kartu gambar tidak hanya bagus, namun perlu

---

<sup>8</sup>Lilis Madyawati, *Strategi Pengembangan Bahasa pada Anak*, h. 214.

diperhatikan juga kesesuaian kartu gambar dengan materi pembelajaran dan tujuan yang akan dicapai.

### 3. Prinsip Penggunaan Media Kartu Bergambar

Media pengajaran yang digunakan dalam rangka upaya untuk meningkatkan atau mempertinggi suatu mutu proses kegiatan belajar mengajar perlu diperhatikan. Begitu pula dengan media kartu bergambar. Oleh karena itu, perlu diperhatikan prinsip-prinsip penggunaannya, yaitu:

- a. Penggunaan media itu hendaknya dipandang sebagai bagian yang integral dari suatu sistem pengajaran dan bukan hanya sebagai alat bantu yang berfungsi sebagai tambahan yang digunakan jika dianggap perlu dan hanya dimanfaatkan ketika dibutuhkan.
- b. Media ini hendaknya dipandang sebagai sumber belajar yang digunakan dalam usaha memecahkan masalah yang dihadapi dalam proses belajar mengajar.
- c. Penggunaan media pengajaran harus diorganisir secara sistematis bukan digunakan secara sembarang.
- d. Jika sekiranya suatu pokok bahasan memerlukan lebih dari macam media yang tidak hanya menggunakan media kartu bergambar yang merupakan bagian dari media visual, maka guru dapat memanfaatkan *multy media* yang menguntungkan dan memperlancar proses belajar mengajar dan juga dapat merangsang peserta didik dalam belajar.<sup>9</sup>

Prinsip-prinsip penggunaan media pembelajaran yang disebutkan di atas adalah beberapa prinsip media menurut Asnawir dan M. Basyiruddin. Beberapa prinsip tersebut hendaknya diperhatikan dan dipahami dengan baik oleh pengguna

---

<sup>9</sup>Asnawir dan M. Basyiruddin Usman, *Media Pembelajaran* (Jakarta: Ciputat Pers, 2002), h. 19.

media. Hal itu bertujuan agar kualitas media yang digunakan memiliki mutu atau kualitas yang baik, sehingga manfaat dari media itu dapat dirasakan.

#### **4. Kelebihan dan Kekurangan Media Kartu Bergambar**

Media kartu bergambar yang merupakan bagian dari media grafis, yaitu gambar atau foto, maka kelebihan dan kekurangan dari media gambar atau foto sudah termasuk kelebihan dan kekurangan kartu bergambar. Beberapa kelebihan dari media gambar atau foto di antaranya adalah sebagai berikut:

- a. Sifatnya konkret. Gambar atau foto lebih realistis menunjukkan pokok masalah dibandingkan dengan media verbal semata.
- b. Gambar dapat mengatasi batasan ruang dan waktu. Tidak semua benda, objek atau peristiwa dapat dibawa di kelas, dan tidak selalu bisa anak-anak dibawa ke objek/peristiwa tersebut. Gambar atau foto dapat mengatasi hal tersebut. Air terjun Niagara atau Danau Toba dapat disajikan ke kelas melalui gambar atau foto. Peristiwa-peristiwa yang terjadi di masa lampau, kemarin, atau bahkan semenit yang lalu kadang-kadang tak dapat dilihat seperti apa adanya. Gambar atau foto amat bermanfaat dalam hal ini.
- c. Media gambar atau foto dapat mengatasi keterbatasan pengamatan kita. Sel atau penampang daun yang tak mungkin kita lihat dengan mata telanjang dapat disajikan dengan jelas dalam bentuk gambar atau foto.
- d. Foto dapat memperjelas suatu masalah dalam bidang apa saja dan tingkat usia berapa saja, sehingga dapat mencegah atau membetulkan kesalahpahaman.
- e. Foto harganya murah dan gampang ditemukan serta digunakan tanpa memerlukan peralatan khusus.<sup>10</sup>

---

<sup>10</sup>Arif Sadiman, dkk., *Media Pendidikan: Pengertian, Pengembangan, dan Pemanfaatannya* (Jakarta: Rajawali Pers, 2018), h. 29-30.

Selain kelebihan-kelebihan yang disebutkan di atas, gambar atau foto memiliki beberapa kelemahan meliputi

- a. gambar atau foto hanya menekankan persepsi indera mata;
- b. gambar atau foto yang terlalu kompleks kurang efektif untuk kegiatan pembelajaran;
- c. ukurannya sangat terbatas untuk kelompok besar; dan
- d. beberapa siswa yang belum pernah melihat suatu benda atau hewan yang ditunjukkan pada gambar atau foto mungkin akan memiliki persepsi yang berbeda tentang hal tersebut.<sup>11</sup>

Setelah mengetahui kelebihan dan kekurangan dari media kartu bergambar yang telah disebutkan di atas, maka sebaiknya kelebihan dari kartu bergambar perlu digunakan dan dimanfaatkan dengan baik agar kekurangan dari kartu bergambar dapat dikurangi dampaknya.

### ***C. Pembelajaran Bahasa Indonesia***

Adapun tinjauan teoretis mengenai pembelajaran bahasa Indonesia. Berikut akan dijelaskan hal-hal yang berkaitan dengan pembelajaran tersebut.

#### **1. Pengertian Pembelajaran Bahasa Indonesia**

Belajar adalah salah satu faktor yang memengaruhi dan berperan penting dalam pembentukan pribadi dan perilaku individu. Sebagian besar perkembangan individu berlangsung melalui kegiatan belajar. Belajar merupakan suatu aktivitas yang dapat dilakukan secara psikologis maupun secara fisiologis.<sup>12</sup> Sedangkan,

---

<sup>11</sup>Ridwan Abdullah Sani, *Strategi Belajar Mengajar* (Cet. II; Depok: Rajawali Pers, 2019), h. 341.

<sup>12</sup>Rusman, *Belajar & Pembelajaran Berorientasi Standar Proses Pendidikan* (Jakarta: Kencana, 2017), h. 76.

pembelajaran adalah cara membelajarkan peserta didik atau cara membuat peserta didik dapat belajar dengan mudah dan terdorong oleh kemauannya sendiri untuk mempelajari hal-hal yang telah teraktualisasikan dalam kurikulum sebagai kebutuhan peserta didik.

Bahasa memegang peranan penting dalam kehidupan. Hal ini yang harus disadari, apalagi bagi para guru bahasa pada khususnya dan bagi para guru bidang studi pada umumnya. Dalam tugasnya sehari-hari para guru bahasa harus benar-benar memahami bahwa tujuan akhir pembelajaran bahasa adalah agar peserta didik terampil berbahasa; yaitu terampil menyimak, berbicara, membaca, dan menulis. Dalam artian lain dimaksudkan agar peserta didik mempunyai kompetensi bahasa (*language competence*) yang baik.

Apabila seseorang mempunyai kompetensi bahasa yang baik, maka peserta didik diharapkan dapat berkomunikasi dengan orang lain secara baik dan lancar, baik secara lisan maupun tulisan. Peserta didik juga diharapkan dapat menjadi penyimak dan pembicara yang baik, menjadi pembaca yang komprehensif serta menjadi penulis yang terampil dalam kehidupan sehari-hari. Untuk mencapai tujuan ini, para guru berupaya sekuat tenaga untuk menggunakan bahasa dengan baik dan benar, agar peserta didik dapat meneladaninya.<sup>13</sup>

Suatu kenyataan memperlihatkan bahwa manusia menggunakan bahasa sebagai sarana komunikasi vital dalam kehidupan ini. Bahasa adalah milik manusia. Bahasa merupakan salah satu ciri pembeda utama kita sebagai umat manusia dengan makhluk hidup lainnya di dunia ini. Setiap anggota masyarakat terlibat dalam komunikasi linguistik; di satu pihak dia bertindak sebagai pembicara dan pihak

---

<sup>13</sup>Henry Guntur Tarigan, *Pengajaran Kompetensi Bahasa* (Bandung: Angkasa, 2009), h. 2.

lainnya sebagai penyimak. Dalam komunikasi yang lancar, proses perubahan dari pembicara menjadi penyimak maupun dari penyimak menjadi pembicara terjadi begitu cepat, terasa sebagai suatu peristiwa yang biasa dan wajar.

Oleh sebab itu, pengertian bahasa ditinjau dari dua segi, yaitu segi teknis dan segi praktis. Pengertian bahasa secara teknis adalah seperangkat ujaran yang bermakna, yang dihasilkan dari alat ucap manusia. Secara praktis, bahasa merupakan alat komunikasi antara anggota masyarakat yang berupa sistem lambang bunyi yang bermakna, yang dihasilkan dari alat ucap manusia. Berdasarkan pengertian secara praktis ini dapat diketahui bahwa bahasa dalam hal ini mempunyai dua aspek, yaitu aspek sistem (lambang) bunyi dan aspek makna. Bahasa disebut sistem bunyi atau sistem lambang bunyi karena bunyi-bunyi bahasa yang kita dengar atau kita ucapkan itu sebenarnya bersistem atau memiliki keteraturan.

Pemaparan tersebut di atas dapat disimpulkan bahwa pembelajaran bahasa Indonesia adalah suatu proses perjalanan panjang yang dilalui oleh setiap peserta didik dalam mempelajari bahasa Indonesia atau bahasa kedua setelah bahasa ibu. Adapun kompetensi dalam pembelajaran bahasa Indonesia meliputi menyimak, berbicara, membaca, dan menulis.

## **2. Fungsi dan Tujuan Pembelajaran Bahasa Indonesia**

Setiap pembelajaran memiliki fungsi dan tujuan. Adapun fungsi dan tujuan dalam pembelajaran bahasa Indonesia.

### **a. Fungsi Pembelajaran Bahasa Indonesia**

Fungsi bahasa Indonesia adalah sebagai wahana komunikasi bagi manusia, baik secara lisan maupun tulisan. Adapun fungsi pembelajaran bahasa Indonesia sebagai berikut:



- 1) Meningkatkan produktivitas pendidikan, dengan jalan mempercepat laju belajar dan membantu guru untuk menggunakan waktunya secara lebih baik, dan mengurangi beban guru dalam menyajikan informasi, sehingga dapat lebih banyak membina dan mengembangkan gairah belajar peserta didik.
- 2) Memberikan kemungkinan pendidikan yang sifatnya lebih individual, dengan jalan mengurangi kontrol guru yang kaku dan tradisional, serta memberikan kesempatan bagi peserta didik untuk berkembang sesuai kemampuannya.
- 3) Memberikan dasar yang lebih ilmiah terhadap pengajaran, dengan jalan perencanaan program pendidikan yang lebih sistematis, serta pengembangan bahan pengajaran yang dilandasi oleh perilaku.
- 4) Lebih memantapkan pengajaran, dengan jalan meningkatkan kemampuan manusia dengan berbagai media komunikasi, serta penyajian informasi dan data secara lebih konkrit.
- 5) Memungkinkan belajar secara seketika, karena dapat mengurangi jurang pemisah antara pelajaran yang bersifat verbal dan abstrak dengan realitas yang sifatnya konkrit, serta memberikan pengetahuan yang sifatnya langsung.
- 6) Memungkinkan penyajian pendidikan yang lebih luas, terutama dengan alat media massa.<sup>14</sup>

Fungsi pembelajaran bahasa Indonesia di atas, dapat disimpulkan bahwa dengan adanya pembelajaran bahasa Indonesia dapat meningkatkan produktivitas pendidikan, membantu guru dalam melakukan proses pembelajaran, dan memberikan dasar yang lebih ilmiah terhadap pengajaran.

---

<sup>14</sup>Nur Samsiyah, *Pembelajaran Bahasa Indonesia di SD Kelas Tinggi* (Magetan: CV. AE Media Grafika, 2016), h. 13-14.

## **b. Tujuan Pembelajaran Bahasa Indonesia**

Pembelajaran bahasa Indonesia bertujuan agar peserta didik memiliki kemampuan sebagai berikut:

- 1) Berkomunikasi secara efektif dan efisien sesuai dengan etika yang berlaku, baik secara lisan maupun tulisan.
- 2) Menghargai dan bangga menggunakan bahasa Indonesia sebagai bahasa persatuan dan bahasa negara.
- 3) Memahami bahasa Indonesia dan menggunakan dengan tepat dan kreatif untuk berbagai tujuan.
- 4) Menggunakan bahasa Indonesia untuk meningkatkan kemampuan intelektual, serta kematangan emosional dan sosial.
- 5) Meningkatkan dan memanfaatkan karya sastra untuk memperluas wawasan, memperluas budi pekerti, serta meningkatkan pengetahuan dan kemampuan berbahasa.
- 6) Menghargai dan membanggakan sastra Indonesia sebagai khazanah budaya dan intelektual manusia Indonesia.<sup>15</sup>

Tujuan pembelajaran bahasa Indonesia di atas, dapat disimpulkan bahwa pembelajaran bahasa Indonesia juga memiliki tujuan yang akan dicapai untuk meningkatkan produktivitas pendidikan dan bertujuan untuk meningkatkan kemampuan bahasa, serta dapat menghargai dan bangga menggunakan bahasa Indonesia yang merupakan bahasa persatuan dan bahasa negara.

## **D. Kemampuan Menulis Cerita Peserta Didik**

---

<sup>15</sup>Nur Samsiyah, *Pembelajaran Bahasa Indonesia di SD Kelas Tinggi*, h. 13-14.

## 1. Hakikat Keterampilan Menulis

Menulis ialah menurunkan atau melukiskan lambang-lambang grafik yang menggambarkan suatu bahasa yang dipahami oleh seseorang, sehingga orang-orang lain dapat membaca lambang-lambang grafik tersebut kalau mereka memahami bahasa dan gambaran grafik itu.<sup>16</sup>

Adapun pendapat Suparno dan Yunus yang dikutip oleh Dalman dalam bukunya yang berjudul “Keterampilan Menulis” mendefinisikan menulis sebagai suatu kegiatan penyampaian pesan (komunikasi) dengan menggunakan bahasa tulis sebagai alat atau medianya. Marwoto juga menjelaskan bahwa menulis adalah mengungkapkan ide atau gagasannya dalam bentuk karangan secara leluasa. Dalam hal ini, menulis itu membutuhkan skemata yang luas sehingga si penulis mampu menuangkan ide, gagasan, pendapatnya dengan mudah dan lancar. Skemata itu sendiri merupakan pengetahuan dan pengalaman yang dimiliki. Jadi semakin luas skemata seseorang, semakin mudalah ia menulis.<sup>17</sup>

Beberapa pendapat para ahli di atas dapat disimpulkan bahwa menulis adalah suatu kegiatan penyampaian pesan atau komunikasi kepada orang lain dengan media bahasa berbentuk tulisan yang dilandasi dengan pengetahuan dan kaidah-kaidah tentang kebahasaan. Menulis merupakan suatu keterampilan yang tidak datang dengan sendirinya, tetapi membutuhkan latihan yang teratur. Semakin luas pengetahuan dan pengalaman seseorang, semakin mudah pula ia menulis.

Di dalam menulis juga dibutuhkan pengetahuan dan kemampuan dalam mengenal abjad, kemampuan dalam membedakan berbagai bentuk huruf, kemampuan

---

<sup>16</sup>Henry Guntur Tarigan, *Menulis Sebagai Suatu Keterampilan Berbahasa*, h.22.

<sup>17</sup>Dalman, *Keterampilan Menulis* (Depok: Rajawali Pers, 2016), h. 4.

dalam menentukan tanda baca, dan kemampuan dalam menggunakan huruf kapital dan huruf kecil.<sup>18</sup> Menulis pada hakikatnya menyampaikan ide atau gagasan dan pesan dengan menggunakan lambang grafis (tulisan) seperti halnya pada pembelajaran membaca, pembelajaran menulis di SD/MI juga dikelompokkan menjadi dua, yaitu menulis permulaan di kelas rendah dan menulis lanjutan di kelas tinggi. Gagasan atau pesan yang akan disampaikan terkandung pada perkembangan dan tingkat pengetahuan atau daya nalar peserta didik.<sup>19</sup> Menulis dapat menumbuhkan keberanian seseorang, karena ketika menulis seseorang berani mengemukakan pemikiran dan perasaannya untuk dinikmati oleh pembaca.

## **2. Pengertian Kemampuan Menulis Cerita**

Keterampilan berasal dari kata “terampil” yang bermakna cakap atau mampu dan cekatan. Kata “terampil” mendapat imbuhan ke- -an menjadi keterampilan yang bermakna kecakapan atau kemampuan dan kecekatan. Keterampilan berbahasa adalah kemampuan dan kecekatan menggunakan bahasa yang dapat meliputi mendengarkan/menyimak, berbicara, membaca, dan menulis.<sup>20</sup>

Menulis merupakan suatu proses menuangkan pikiran, perasaan, dan pengalaman seseorang yang disampaikan kepada orang lain dalam bahasa tertulis.<sup>21</sup> Seorang penulis harus mampu memikirkan ide yang hendak disampaikan agar apa yang ditulis dapat bermanfaat bagi pembaca. Menulis memerlukan sejumlah potensi

---

<sup>18</sup>Martini Jamaris, *Kesulitan Belajar Perseptif, Assesmen, dan Penanggulangannya* (Jakarta: Ghalia Indonesia, 2014), h. 155.

<sup>19</sup>Yeti Mulyati, dkk., *Pendidikan Bahasa Dan Sastra Indonesia Di Kelas Tinggi* (Jakarta: Universitas Terbuka, 2017), h. 2.44.

<sup>20</sup>Yeti Mulyati, dkk., *Bahasa Indonesia* (Tangerang Selatan: Universitas Terbuka, 2017), h. 2.20.

<sup>21</sup>Jauhar Fuad, *Teori Dan Praktik Penelitian Tindakan Kelas* (Tulungagung: STAIND Tulungagung, 2012), h. 67.

pendukung yang untuk mencapainya diperlukan kesungguhan, kemauan keras, harus belajar dan berlatih dengan sungguh-sungguh dan terus menerus dalam waktu yang cukup lama. Menciptakan iklim budaya tulis akan mendorong seseorang menjadi lebih aktif, kreatif dan lebih cerdas. Hal ini dapat terjadi karena untuk mempersiapkan sebuah tulisan, sejumlah komponen harus di kuasai mulai dari hal-hal yang sederhana, seperti: memilih kata, merakit kalimat, sampai hal-hal yang rumit yaitu membuat paragraph.

Surana dalam Faisal mengemukakan bahwa cerita merupakan contoh dari jenis karya sastra berupa prosa. Prosa adalah salah satu karangan sastra dengan bahasa biasa, bukan puisi, terdiri dari kalimat-kalimat yang jelas runtutan pemikirannya, ditulis satu kalimat setelah yang lain, dalam kelompok-kelompok yang merupakan alinea-alinea. Cerita yang diberikan kepada anak sebagai bahan ajar di SD hendaknya memiliki ciri-ciri: bahasa yang sederhana, pilihan kata yang dapat dipahami, sesuai dengan kegemaran dan perkembangan usia anak, dan lingkungan yang relevan dengan dunia anak.<sup>22</sup>

Cerita termasuk dalam jenis tulisan narasi yaitu bentuk tulisan yang berusaha menciptakan, mengisahkan, merangkaikan tindak-tanduk perbuatan manusia dalam sebuah peristiwa secara kronologis atau yang berlangsung dalam satu kesatuan waktu tertentu.<sup>23</sup> Isi dari sebuah narasi atau cerita boleh tentang fakta yang benar-benar terjadi dan boleh pula tentang sesuatu yang khayal.

Berdasarkan di atas, dapat disimpulkan bahwa kemampuan menulis cerita merupakan salah satu bentuk keterampilan bahasa, yaitu keterampilan menulis.

---

<sup>22</sup>M. Faisal, dkk., *Kajian Bahasa Indonesia SD 3 SKS* (Direktorat Jenderal Pendidikan Tinggi: Departemen Pendidikan Nasional, 2009), h.7.16.

<sup>23</sup>Nurudin, *Dasar-Dasar Penulisan* (Malang: UMM Press, 2010), h. 4.

Kemampuan menulis cerita adalah kecakapan berbahasa seseorang dalam menuangkan ide/gagasan, pikiran, perasaan dan pengalaman yang dimiliki untuk dituangkan dalam bahasa tulis yang bersumber dari kejadian nyata ataupun imajinasi untuk dapat dinikmati oleh pembaca. Salah satu kemampuan yang harus dikuasai oleh peserta didik adalah keterampilan menulis, karena menulis merupakan salah satu cara yang dapat digunakan untuk melihat pemahaman peserta didik terhadap materi yang sudah disampaikan. Menulis juga merupakan kegiatan komunikasi secara tidak langsung antara penulis dan pembacanya. Oleh karena itu dalam membuat tulisan penulis tidak hanya mengungkapkan pikiran melalui bahasa tulis, akan tetapi harus mampu membuat tulisan yang dapat dipahami oleh pembaca.

### **3. Tujuan Menulis Cerita**

Kemampuan menulis merupakan salah satu kemampuan yang harus dikuasai oleh peserta didik. Tujuan keterampilan menulis bagi peserta didik, yaitu:

#### **a. Menumbuhkan Kecintaan Menulis pada Diri Peserta Didik**

Mencintai menulis adalah modal awal bagi peserta didik agar mau menulis, sehingga ia akan terbiasa menulis meskipun hanya menghasilkan sebuah tulisan yang sederhana. Kemampuan menulis peserta didik sangat dipengaruhi oleh intensitas menulis. Semakin sering peserta didik membuat tulisan maka ia akan semakin mencintai kegiatan menulis.

#### **b. Mengembangkan Kemampuan Peserta Didik untuk Menulis**

Tujuan kemampuan peserta didik untuk menulis yang dimaksud adalah kemampuan peserta didik dalam memproduksi berbagai ragam tulisan. Pembelajaran menulis harus diarahkan agar mampu membekali peserta didik tentang berbagai macam tulisan dan sarana publikasi tulisan. Pengenalan macam-macam tulisan akan

membekali peserta didik tentang bagaimana cara menulis yang baik. Pengenalan sarana publikasi sangat penting agar peserta didik dapat mempublikasikan hasil tulisannya sehingga karya yang dihasilkan dapat diapresiasi oleh orang lain. Apresiasi yang diberikan dapat meningkatkan kemampuan peserta didik untuk menghasilkan karya tulis yang lebih baik.

### **c. Membina Jiwa Kreativitas Peserta Didik untuk Menulis**

Membina jiwa kreativitas peserta didik untuk menulis sangatlah penting agar peserta didik bukan hanya bisa menulis melainkan kreatif menulis, sehingga bisa menghasilkan tulisan-tulisan yang kreatif dan mengikuti perkembangan. Tujuan ini menghendaki agar peserta didik mampu menjadikan menulis bukan hanya sekedar sebagai kompetensi yang harus dikuasai selama mengikuti pembelajaran, melainkan agar peserta didik mampu memanfaatkan menulis sebagai sebuah aktivitas yang mendatangkan berbagai keuntungan.<sup>24</sup>

Berdasarkan tujuan-tujuan yang telah dijelaskan di atas, maka dapat diketahui bahwa menulis adalah sesuatu yang penting untuk dikembangkan kepada peserta didik. Hal ini juga perlu kita sadari bahwa menulis itu tidak hanya dipelajari secara teori, namun perlu dilakukan pelatihan dan apresiasi agar peserta didik mampu meningkatkan kemampuannya dan mampu menghasilkan karya tulis yang lebih baik. Pelatihan menulis juga dilakukan secara bertahap, mulai dari bentuk sederhana seperti kata, lalu berlanjut pada pembentukan kalimat, hingga bagian kompleks yakni pembentukan paragraf.

## **4. Tahap Perkembangan Anak Sekolah Dasar**

---

<sup>24</sup>Dalman, *Keterampilan Menulis* (Jakarta: PT Grafindo Persada, 2016), h.13.

Pada masa anak sekolah yang berusia 6-12 tahun, anak memasuki masa belajar di dalam dan di luar sekolah. Banyak aspek perilaku dibentuk melalui penguatan verbal, keteladanan dan identifikasi. Anak-anak pada masa ini harus menjalani tugas-tugas perkembangan, yaitu sebagai berikut:

- a. belajar keterampilan fisik untuk permainan biasa;
- b. membentuk sikap sehat mengenai dirinya sendiri;
- c. belajar bergaul dengan teman-teman sebaya;
- d. belajar peranan jenis yang sesuai dengan jenisnya;
- e. membentuk keterampilan dasar seperti membaca, menulis, dan berhitung;
- f. membentuk konsep-konsep yang perlu untuk hidup sehari-hari; dan
- g. membentuk sikap-sikap terhadap kelompok-kelompok sosial dan lembaga-lembaga.<sup>25</sup>

Beberapa tugas perkembangan di atas dapat diketahui bahwa keterampilan menulis merupakan salah satu tugas perkembangan yang sudah perlu dilakukan peserta didik yang berada pada masa anak sekolah (6-12 tahun). Dalam perkembangan ini, anak memerlukan penambahan pengetahuan melalui belajar. Anak juga memerlukan arahan dan bimbingan dari guru dan orang tua untuk memunculkan kebiasaan yang baik dan keterampilan-keterampilan baru.

Adapun pendapat Piaget yang telah terkenal dengan teorinya mengenai tahapan dalam perkembangan kognisi. Menurut Piaget dalam Muhammad Yaumi menemukan bahwa anak-anak berpikir dan beralasan secara berbeda pada periode yang berbeda dalam kehidupan mereka. Dia percaya bahwa semua anak secara kualitatif melewati empat tahap perkembangan, seperti umur 0-2 tahun adalah tahap

---

<sup>25</sup>M. Hosnan, *Psikologi Perkembangan Peserta Didik* (Bogor: Penerbit Ghalia Indonesia, 2016), h. 49.



perkembangan *sensory motor*, umur 2-7 tahun adalah tahapan *pre-operational*, umur 7-11 tahun adalah tahap *concrete operational*, dan umur 11 tahun ke atas merupakan tahap *formal operational*.<sup>26</sup>

Berdasarkan pendapat Piaget di atas yang mengelompokkan tahapan anak-anak pada masa sekolah, dapat diketahui bahwa peserta didik yang berada pada kelas rendah (kelas 1, 2, dan 3) telah memasuki tahap *concrete operational* atau tahap konkret operasional.

Pada tahap *concrete operational*, anak memiliki karakteristik yakni (1) mampu berpikir secara logis tentang subjek dan kejadian; (2) dapat berbicara tentang angka-angka, jumlah dan berat barang; dan (3) mengelompokkan objek berdasarkan ciri dan dapat menyusun objek tersebut berdasarkan seri dan ukurannya.<sup>27</sup> Selain itu, perbandingan perkembangan kognitif menurut Piaget dan perkembangan bahasa pada periode ini yaitu pada fase perkembangan kognitif, anak dapat berpikir logis mengenai benda-benda kongkret, dan pada fase perkembangan kebahasaan, anak dapat membedakan kata sebagai simbol dan konsep yang terkandung dalam kata.<sup>28</sup>

Pendapat di atas menunjukkan bahwa anak-anak pada tahap *concrete operational* yakni anak-anak yang berada pada usia 7-11 tahun sudah mampu berpikir logis mengenai benda kongkret atau kejadian-kejadian kongkret dan perkembangan bahasa anak pada tahap tersebut membedakan kata sebagai simbol dan konsep yang terkandung dalam kata.

---

<sup>26</sup>Muhammad Yaumi, *Pendidikan Karakter Landasan, Pilar & Implementasi* (Jakarta, Kencana, 2016), h. 168-169.

<sup>27</sup>Muhammad Yaumi, *Pendidikan Karakter Landasan, Pilar & Implementasi*, h. 170.

<sup>28</sup>Mulyanto Widodo, *Pembelajaran Bahasa Kedua* (Yogyakarta: Textium, 2017), h. 22.

## 6. Perkembangan Kemampuan Menulis Cerita

Owens dalam Mulyanto mengemukakan bahwa anak-anak berumur lima dan enam tahun menghasilkan berbagai macam cerita. Cerita anekdot yang paling banyak mereka hasilkan. Isinya tentang hal-hal yang terjadi di rumah mereka masing-masing dan di masyarakat sekitarnya. Setiap masyarakat memberi kesempatan kepada anak-anak untuk mendengar dan menghasilkan empat macam cerita, yakni pengalaman bersama orang lain atau tentang yang dibaca, penjelasan tentang kejadian, cerita pengalaman sendiri, dan cerita fiksi.<sup>29</sup>

Pendapat yang dikemukakan Owens di atas, menunjukkan bahwa kemampuan membuat cerita tersebut sudah diperkenalkan sebelum memasuki masa sekolah, meskipun itu masih sangat sederhana. Berikut tahapan-tahapan perkembangan kemampuan membuat cerita anak-anak pada umur 6-8 tahun.

- a. Anak-anak berumur enam tahun sudah dapat bercerita sederhana tentang acara televisi atau film yang mereka lihat. Kemampuan ini selanjutnya berkembang secara teratur, sedikit demi sedikit. Mereka belajar menghubungkan kejadian tetapi bukan yang mengandung sebab akibat. Konjungsi yang sering digunakan “ialah” dan “lalu”.
- b. Pada usia tujuh tahun, anak-anak mulai dapat membuat cerita yang agak padu. Mereka sudah mulai dengan mengemukakan masalah, rencana untuk mengatasi masalah, dan penyelesaian masalah tersebut, meskipun belum jelas siapa yang melakukannya.
- c. Pada umur delapan tahun, anak-anak menggunakan penanda awal dan akhir cerita, misalnya “Akhirnya mereka hidup rukun”. Kemampuan membuat alur cerita yang

---

<sup>29</sup>Mulyanto Widodo, *Pembelajaran Bahasa Kedua*, h. 24.

agak jelas baru mulai diperoleh oleh anak-anak pada usia lebih dari delapan tahun.<sup>30</sup>

Tahapan perkembangan membuat cerita anak-anak pada usia 6-8 tahun yang disebutkan di atas, dapat disimpulkan bahwa kisaran tahun tersebut juga termasuk pada anak sekolah dasar kelas tingkat rendah. Pada usia 6 tahun, mereka mulai membuat cerita sederhana, kemudian usia 7 tahun mereka mulai membuat cerita yang padu, lalu pada usia 8 tahun mereka mulai menggunakan penanda awal dan akhir cerita, yang artinya alur cerita mulai tampak meskipun akan lebih jelas lagi ketika usia lebih dari 8 tahun.

Berlett yang dikutip oleh Mulyanto Widodo dalam bukunya yang mengungkapkan bahwa anak-anak kelas 1 dan 2 (kelas-kelas rendah sekolah dasar) belum memperhatikan pembaca, masih bersifat egosentrik (bersifat mementingkan keperluan sendiri dibanding orang lain). Kira-kira ketika anak-anak berada di kelas 3 atau 4 barulah terjadi perubahan. Mereka mulai memperhatikan reaksi pembaca. Mereka mulai merevisi dan menyunting tulisannya.<sup>31</sup> Sehingga dapat diketahui anak-anak juga mulai terjadi peningkatan penggunaan kalimatnya.

##### **5. Rubrik Penilaian Kemampuan Menulis Cerita**

Gambar sebagai rangsang tugas menulis baik diberikan kepada peserta didik sekolah dasar atau pelajar bahasa (target) pada tahap awal, tetapi mereka telah mampu menghasilkan bahasa walau masih sederhana. Gambar berfungsi sebagai pemancing kognisi dan imajinasi serta pemilihan bentuk-bentuk kebahasaan. Adapun

---

<sup>30</sup>Mulyanto Widodo, *Pembelajaran Bahasa Kedua*, h. 25.

<sup>31</sup>Mulyanto Widodo, *Pembelajaran Bahasa Kedua*, h. 36-37.

rubrik penilaian untuk menilai tugas menulis berdasarkan rangsang gambar sebagaimana terlihat di bawah ini.

Tabel 2.1 Contoh Rubrik Penilaian Menulis Berdasarkan Rangsang Gambar<sup>32</sup>

No	Aspek yang Dinilai	Tingkat Capaian Kinerja				
		1	2	3	4	5
1	Kesesuaian dengan gambar					
2	Ketepatan logika urutan cerita					
3	Ketepatan makna keseluruhan cerita					
4	Ketepatan kata					
5	Ketepatan kalimat					
6	Ejaan dan tata tulis					
Jumlah Skor						

## 6. Langkah-langkah Menulis Cerita

Apabila seseorang ingin melakukan kegiatan menulis cerita, terdapat beberapa langkah yang dapat dilakukan dalam melakukannya. Langkah-langkah tersebut adalah sebagai berikut:

### a. Mencari inspirasi

Ketika menulis cerita, kadang seseorang bingung mengenai cerita yang ingin mereka tulis. Oleh karena itu, carilah inspirasi agar bisa memulai, bisa dengan melihat suasana atau tempat-tempat yang ada lingkungan sekitar untuk menemukan inspirasi, baik di tempat ramai maupun di tempat-tempat yang sunyi tergantung kenyamanan. Sebab, setiap orang memiliki cara tersendiri dalam mendapatkan inspirasi.

<sup>32</sup>Burhan Nurgiantoro, *Penilaian Pembelajaran Bahasa Berbasis Kompetensi* (Yogyakarta: BPFE-Yogyakarta, 2011). h. 429-430.

### **b. Tentukan judul**

Jika sudah mendapatkan beberapa inspirasi, selanjutnya bisa menentukan judul mengenai karangan atau tulisan yang akan ditulis. Judul di sini sangat menentukan, untuk itu buatlah judul sebgus mungkin agar menarik perhatian dan minat para pembaca nantinya. Judul juga tidak mesti panjang lebar, yang penting nyambung dengan isi dan tentunya bisa dipahami dengan mudah oleh pembaca.

### **c. Mulai menulis**

Inti setelah menentukan judul. Mulailah menulis cerita atau karangan. Inti dalam cerita tentu sangat menentukan dalam ketertarikan pembaca. Untuk itu sebagai penulis harus membuat ceritanya menjadi semenarik mungkin agar pembaca lebih tertarik dan puas setelah membacanya dan dari isi inilah penulis bisa meluapkan semua perasaannya.

### **d. Baca kembali**

Jika selesai menulis, alangkah lebih bagusnya jika penulis membaca kembali tulisan atau karangan yang dibuat agar tidak ada kesalahan dalam penulisan, baik dari kata, kalimat, maupun perparagrafnya. Membaca kembali tulisan yang telah ditulis juga dapat memungkinkan munculnya kata-kata atau kalimat baru untuk tulisan atau karangan yang dibuat. Pada kegiatan ini juga bisa dibantu dengan seseorang agar lebih detail lagi.

### **e. Mengatur kembali**

Penulis mengatur kembali mulai dari susunan, tata bahasa, dan lain sebagainya agar tulisan menjadi lebih terstruktur sehingga pembaca lebih mudah memahami tulisan atau karangan yang dibuat dan jangan lupa pada bagian akhir

cerita penulis menyampaikan beberapa pesan atau hikmah yang terkandung dalam cerita yang dibuat.<sup>33</sup>

Langkah-langkah yang disebutkan di atas adalah langkah-langkah sederhana yang dapat diterapkan pada peserta didik. Langkah-langkah tersebut tentu dapat membantu peserta didik dalam menulis cerita. Oleh karenanya, sebagai seorang guru juga dapat menginstruksikan mereka dan memberi penjelasan dalam melakukan langkah-langkah di atas.



---

<sup>33</sup>Berbagi Ilmu, *5 Cara Mengarang/Menulis Cerita Tentang Libur Sekolah Beserta Contohnya*, <https://www.rijalo9.com/2019/10/cara-mengarang-menulis-cerita-tentang-libur-sekolah-beserta-contohnya.html?m=1> (12 Februari 2020).

## BAB III

### METODOLOGI PENELITIAN

#### *A. Jenis dan Lokasi Penelitian*

##### **1. Jenis Penelitian**

Jenis penelitian ini adalah penelitian kuantitatif. Peneliti menggunakan penelitian kuantitatif karena data yang akan didapatkan berupa angka-angka atau bersifat kuantitatif/statistik dengan melakukan perhitungan. Selain itu juga karena penelitian ini bertujuan untuk mengetahui ada tidaknya hubungan atau pengaruh antara variabel independen dan dependen. Apabila jenis penelitian ini dilihat berdasarkan keluasan data, maka penelitian ini termasuk penelitian eksperimen yang juga merupakan bagian dari penelitian kuantitatif.

Bentuk desain eksperimen dalam penelitian ini adalah *Nonequivalent Control Group Design*. Desain ini hampir sama dengan *pretest posttest control group design*, hanya pada desain ini kelompok eksperimen maupun kelompok kontrol tidak dipilih secara random. Adapun bentuk desainnya dapat digambarkan sebagai berikut:<sup>1</sup>

$O_1$	$X$	$O_2$
$O_3$		$O_4$

Keterangan:

$O_1$  = nilai *pretest* kelompok eksperimen

$O_2$  = nilai *posttest* kelompok eksperimen

$X$  = perlakuan

$O_3$  = nilai *pretest* kelompok kontrol

$O_4$  = nilai *posttest* kelompok kontrol

---

<sup>1</sup>Sulaiman Saat dan Sitti Mania, *Pengantar Metodologi Penelitian Panduan Bagi Peneliti Pemula* (Gowa: Pusaka Almaida, 2019), h. 158.

## **2. Lokasi Penelitian**

Penelitian ini dilaksanakan di SD Negeri Samata yang beralamat di Jalan Abdul Kadir Dg. Suro No. 150, Kelurahan Samata Kabupaten Gowa Kecamatan Somba Opu. Waktu Penelitian dilaksanakan pada semester genap tahun ajaran 2020/2021. Penelitian ini dilaksanakan di kelas III SD Negeri Samata Kelurahan Samata Kabupaten Gowa.

### ***B. Pendekatan Penelitian***

Pendekatan penelitian adalah salah satu bagian dalam metodologi penelitian. Pada bagian ini memiliki dua perspektif, yaitu pendekatan metodologi dan pendekatan studi atau keilmuan.

#### **1. Pendekatan Metodologi**

Salah satu pendekatan penelitian dilihat dari perspektif metodologi yang dapat digunakan adalah pendekatan positivistik, yaitu pendekatan penelitian yang memandang kenyataan (realitas) sebagai suatu yang berdimensi tunggal, pragmatik, dan cenderung bersifat tetap. Proses penelitian dilakukan dari luar melalui pengukuran-pengukuran dengan bantuan cara/alat-alat yang objektif dan baku, yaitu pengukuran yang disertai analisis statistik dengan metode kuantitatif.<sup>2</sup>

Penggunaan pengukuran dan analisis data secara statistik dengan metode kuantitatif mengimplikasikan bahwa penelitian ini menggunakan pendekatan positivistik dilihat dari sudut pandang atau pendekatan metodologi.

---

<sup>2</sup>Nana Sudjana dan Ibrahim, *Penelitian dan Penilaian Pendidikan* (Cet. VIII; Bandung: Sinar Baru, 2014), h. 6-7.



## 2. Pendekatan Studi atau Keilmuan

Pendekatan studi yang dimaksud di sini menjelaskan perspektif yang digunakan dalam membahas objek penelitian. Perspektif yang digunakan harus memiliki relevansi akademik dengan fakultas dan jurusan/program studi mahasiswa yang bersangkutan. Psikologi pendidikan sebagai cabang ilmu psikologi yang mengkhususkan diri pada cara memahami pengajaran dan pembelajaran dalam lingkungan pendidikan.<sup>3</sup> Maka pendekatan yang digunakan peneliti adalah pendekatan yang berkaitan dengan pendidikan dan psikologis.<sup>4</sup>

Penggunaan media kartu bergambar terhadap kemampuan cerita peserta didik untuk diuji pengaruhnya terhadap kemampuan psikomotor atau keterampilan peserta didik melalui tulisan, mengisyaratkan bahwa penelitian ini menggunakan pendekatan psikologi pendidikan dari sudut pandang studi ilmiah.

### C. Populasi dan Sampel

#### 1. Populasi

Populasi pada prinsipnya adalah semua anggota kelompok manusia, binatang, peristiwa, atau benda yang tinggal bersama dalam suatu tempat dan secara terencana menjadi target kesimpulan dari hasil akhir suatu penelitian. Populasi dapat berupa: guru, peserta didik, kurikulum, fasilitas, lembaga sekolah, karyawan perusahaan, hasil produksi, dan lain sebagainya.<sup>5</sup>

---

<sup>3</sup>John W. Santrock, *Educational Psychology*, terj. Tri Wibowo, *Psikologi Pendidikan* (Cet. VII; Jakarta: Kencana, 2017), h. 4.

<sup>4</sup>Universitas Islam Negeri Alauddin Makassar, *Pedoman Karya Tulis Ilmiah Makalah, Skripsi, Tesis, Disertasi, dan Laporan Penelitian* (Makassar: Alauddin Pers, 2013), h. 16.

<sup>5</sup>Sukardi, *Metodologi Penelitian Pendidikan: Kompetensi dan Praktiknya* (Jakarta: Bumi Aksara, 2017), h. 117.

Populasi yang menjadi objek dalam penelitian ini adalah seluruh peserta didik di kelas III SDN Samata Kabupaten Gowa yang berjumlah 78 orang.

Tabel 3.1 Populasi Peserta Didik Kelas III SDN Samata Kabupaten Gowa

Kelas	Peserta Didik		Jumlah
	Laki-laki	Perempuan	
III A	15	11	26
III B	15	10	25
III C	17	10	27
Jumlah	47	31	78

## 2. Sampel

Sampel merupakan bagian dari jumlah populasi dan karakteristik yang dimiliki oleh populasi yang akan diteliti.<sup>6</sup> Dalam penelitian ini, peneliti mengambil sampel dengan cara *purposive sampling*. Penentuan sampel didasarkan pada observasi dan wawancara dari guru kelas III. Pertimbangan selanjutnya didasarkan karena saran dari Kepala Sekolah dan kondisi peserta didik. Adapun jumlah sampel penelitian ini yaitu terdiri dari 40 orang.

Penentuan jumlah sampel juga didasarkan pada pendapat Roscoe yang dikutip Sugiyono dalam bukunya yang memberikan saran-saran tentang ukuran sampel untuk penelitian yaitu penelitian eksperimen sederhana, yang menggunakan kelompok eksperimen dan kelompok kontrol, maka jumlah anggota sampel masing-masing antara 10 s.d. 20 sampel.<sup>7</sup>

<sup>6</sup>Sugiyono, *Metodologi Penelitian Administrasi* (Cet. XX; Bandung: Penerbit Alfabeta, 2012), h. 91.

<sup>7</sup>Sugiyono, *Metodologi Penelitian Pendidikan: Pendekatan Kuantitatif, Kualitatif dan R&D* (Bandung: Alfabeta, 2019), h. 143.

Tabel 3.2 Sampel Peserta Didik Kelas III SDN Samata Kabupaten Gowa

Kelompok	Peserta Didik		Jumlah
	Laki-laki	Perempuan	
Eksperimen	10	10	20
Kontrol	13	7	20
Jumlah	23	17	40

#### ***D. Metode Pengumpulan Data***

Pengumpulan data adalah suatu proses pengumpulan data primer dan sekunder, dalam suatu penelitian pengumpulan data merupakan langkah yang amat penting karena data yang dikumpulkan akan digunakan untuk pemecahan masalah yang sedang diteliti atau untuk menguji hipotesis yang telah dirumuskan. Banyak hasil penelitian tidak akurat dan permasalahan penelitian tidak terpecahkan karena metode pengumpulan data yang digunakan tidak sesuai dengan permasalahan penelitian.<sup>8</sup>

Metode pengumpulan data adalah suatu tahapan penting dalam penelitian, karena dari sinilah kita akan mendapatkan data-data yang diperlukan dalam suatu penelitian. Oleh karena itu, agar membantu menjawab rumusan masalah yang telah disebutkan sebelumnya, metode penelitian yang dilakukan oleh peneliti dalam penelitian ini adalah tes.

Pengumpulan data dengan menggunakan tes dilakukan dengan tujuan untuk mengumpulkan data yang berhubungan dengan pengetahuan responden yang berhubungan dengan masalah tingkat pengetahuan subyek atau variabel yang diteliti.

---

<sup>8</sup>Syofian Siregar, *Metode Penelitian Kuantitatif Dilengkapi dengan Perbandingan Perhitungan Manual & SPSS* (Cet. IV; Jakarta: Kencana, 2017), h. 17-18.

Maksudnya adalah untuk menguji kemampuan atau pengetahuan seseorang.<sup>9</sup> Dalam hal ini, tes yang dimaksud dalam penelitian ini adalah *pretest* tanpa menggunakan kartu bergambar dan *posttest* dengan menggunakan media kartu bergambar untuk menguji kemampuan menulis cerita peserta didik.

### **E. Instrumen Penelitian**

Instrumen penelitian yang digunakan dalam penelitian ini adalah non tes. Instrumen non tes merupakan cara penilaian hasil belajar peserta didik yang dilakukan tanpa menguji peserta didik tetapi dengan melakukan pengamatan secara sistematis.<sup>10</sup> Instrumen non tes yang dimaksud peneliti dalam penelitian ini adalah bentuk tes penilaian kinerja dengan menggunakan lembar penilaian kinerja yang didasarkan pada indikator kemampuan menulis cerita peserta didik, yaitu kesesuaian isi cerita, unsur-unsur cerita meliputi; tokoh, latar, alur dan amanat, serta ejaan (tanda titik dan tanda koma serta penggunaan huruf kapital). Seperti yang terlampir pada lampiran B.1.

### **F. Validasi Instrumen**

Instrumen yang divalidasi dalam penelitian ini yaitu pada instrumen penilaian kinerja kemampuan menulis cerita peserta didik pada kelompok eksperimen dan kelompok kontrol. Validasi instrumen dilakukan oleh dua orang pakar yaitu Dra. Hamsiah Djafar, M.Hum dan Dr. Hj. Dahliah Patiung, M.Pd. Berikut hasil validasi instrumen tes kemampuan menulis cerita peserta didik:

---

<sup>9</sup>Sulaiman Saat dan Sitti Mania, *Pengantar Metodologi Penelitian Panduan Bagi Peneliti Pemula*, h. 98.

<sup>10</sup>Supardi, *Statistik Penelitian Pendidikan Perhitungan, Penyajian, Penjelasan, Penafsiran, dan Penarikan Kesimpulan* (Depok: Rajawali Pers, 2017), h. 12.

Tabel 3.3 Hasil validasi instrumen tes kemampuan menulis cerita peserta didik kelas III di SDN Samata Kabupaten Gowa

No.	Aspek yang divalidasi	Nilai kevalidasian	Tingkatan
1	Aspek petunjuk	0,67	Validitas Sedang
2	Aspek Bahasa	0,67	Validitas Sedang
3	Aspek isi	0,61	Validitas Sedang
	Rata-rata	<b>0,65</b>	<b>Validitas Sedang</b>

Tabel 3.3 di atas menunjukkan hasil validasi yang diberikan oleh dua orang validator. Berdasarkan tabel tersebut diperoleh nilai rata-rata total untuk semua aspek sebesar 0,65. Nilai tersebut berada pada rentang  $0,4 < V < 0,8$  untuk kategorisasi tingkat kevalidan, sehingga instrumen kemampuan menulis cerita dinyatakan valid.

Selain relevansi kevalidan, ditentukan pula nilai reliabilitas instrumen, nilai reliabilitas yang dimaksud adalah nilai yang menunjukkan tingkat keakuratan instrumen dan penentuan instrumen layak digunakan atau tidak. Reliabilitas untuk instrumen kemampuan menulis cerita ditentukan dengan *uji Gregory*.

$$R = \frac{A + B + C + D}{\text{jumlah item soal}}$$

Keterangan :

R : Nilai Reliabilitas

A, B, C dan D : Relevansi kevalidan oleh 2 orang pakar

Menurut Borich (1994), jika koefesien reliabilitas instrumen yang diperoleh  $R_{\text{hitung}} \geq 0,75$  yaitu  $1 \geq 0,75$  maka instrumen tersebut dikategorikan reliabel atau layak untuk digunakan.

## **G. Teknik Pengolahan dan Analisis Data**

Teknik analisis yang digunakan dalam penelitian ini adalah teknik analisis statistik deskriptif dan analisis statistik inferensial. Adapun teknik analisis datanya diuraikan sebagai berikut:

### **1. Analisis Statistika Deskriptif**

Statistik deskriptif adalah suatu teknik pengolahan data yang tujuannya untuk menuliskan dan menganalisis kelompok data tanpa membuat atau menarik kesimpulan atas populasi yang diamati. Statistik jenis ini memberikan cara untuk mengurangi jumlah data kedalam bentuk yang dapat diolah dan menggambarannya dengan tepat mengenai rata-rata, perbedaan, hubungan-hubungan, dan sebagainya. Hasil analisis deskriptif tersebut berfungsi mendapatkan gambaran yang lebih jelas untuk menjawab permasalahan yang ada dengan menggunakan statistik deskriptif.<sup>11</sup>

Langkah-langkah dalam menyusun data hasil penelitian:

- a. Membuat tabel distribusi frekuensi
- b. Mean atau rata-rata

$$\bar{X} = \frac{\sum_{i=1}^k f_i x_i}{\sum_{i=1}^k f_i}$$

Keterangan:

$\bar{x}$  : Rata-rata

$f_i$  : Frekuensi

$x_i$  : Titik tengah<sup>12</sup>

---

<sup>11</sup>Suharsimi Arikunto dan Cepi Safruddin, *Evaluasi Program Pendidikan Pedoman Teoritis Praktis Bagi Mahasiswa dan Praktisi Pendidikan* (Jakarta: Bumi Aksara, 2010), h. 107.

<sup>12</sup>Muhammad Arif Tiro, *Dasar-dasar Statistika* (Makassar: Andira Pulisher, 2015), h. 133.

c. Standar Deviasi (SD)

$$SD = \sqrt{\frac{\sum f_i x_i^2 - \frac{(\sum f_i x_i)^2}{n}}{n - 1}}$$

Keterangan:

$SD$  : Standar Deviasi

$f_i$  : Frekuensi

$x_i$  : Titik tengah<sup>13</sup>

d. Variansi ( $S^2$ )

$$S^2 = \frac{\sum f_i (x_i - \bar{x})^2}{n - 1}$$

Keterangan:

$S^2$  : Varians

$f_i$  : Frekuensi

$x_i$  : Nilai ke-i

$n$  : Jumlah responden/sampel<sup>14</sup>

e. Menentukan Persentase (%)

$$P = \frac{f}{N} \times 100 \%$$

Keterangan:

$P$ : Angka persentase

$f$ : Prekuensi yang dicari persentasenya

$N$ : Banyaknya sampel.<sup>15</sup>

---

<sup>13</sup>Muhammad Arif Tiro, *Dasar-dasar Statistika*, h. 133.

<sup>14</sup>Sugiyono, *Metodologi Penelitian Pendidikan: Pendekatan Kuantitatif, Kualitatif dan R&D*, h. 57.

<sup>15</sup>Nana Sudjana, *Dasar-dasar Proses Belajar Mengajar* (Cet. VIII; Bandung: Sinar Baru Algesindo, 2004), h. 130.

Adapun rumus kategorisasi untuk mengklasifikasikan kemampuan menulis cerita peserta didik menggunakan kategori Putra Eko Widjoko (2012:115) yaitu

Tabel 3.4 Rumus Kategorisasi Kemampuan Menulis Cerita Peserta Didik

No	Rumus	Klasifikasi
1	$X > X_i + 1,8 \times sb_i$	Sangat Baik
2	$X_i + 0,6 \times sb_i < X \leq X_i + 1,8 \times sb_i$	Baik
3	$X_i - 0,6 \times sb_i < X \leq X_i + 0,6 \times sb_i$	Cukup Baik
4	$X_i - 1,8 \times sb_i < X \leq X_i - 0,6 \times sb_i$	Kurang
5	$X \leq X_i - 1,8 \times sb_i$	Sangat Kurang

Keterangan:

$X$  = skor

$X_i$  =  $\frac{1}{2}$  (skor maksimum ideal + skor minimum ideal)

$sb_i$  =  $\frac{1}{6}$  (skor maksimum ideal – skor minimum ideal)

Skor maksimum ideal = Jumlah butir penilaian x skor tertinggi

Skor minimum ideal = Jumlah butir penilaian x skor terendah

f. Melakukan Uji *Normalized Gain* (*N-Gain*)

*Normalized Gain* atau *N-Gain Score* bertujuan untuk mengetahui efektivitas penggunaan suatu metode atau perlakuan (*treatment*) tertentu dalam penelitian *one group pretest posttest design* (eksperimen design atau pre-eksperimental design) maupun penelitian menggunakan kelompok kontrol (quasi eksperimen atau true eksperimen). Adapun *N-Gain* dapat dihitung dengan berpedoman pada rumus di bawah ini:

$$N\ Gain = \frac{Skor\ posttest - skor\ pretest}{Skor\ ideal - skor\ pretest}$$

Keterangan: Skor ideal nilai maksimal (tertinggi) yang dapat diperoleh.



Berikut pembagian kategorisasi perolehan nilai *N-Gain* dapat dilihat pada tabel berikut.

Tabel 3.5 Pembagian Skor Gain

Nilai N-Gain	Kategori
$g > 0,7$	Tinggi
$0,3 \leq g \leq 0,7$	Sedang
$g < 0,3$	Rendah

Sumber: Meizer dalam Syahfitri, 2008: 33

Sementara, pembagian kategori perolehan *N-Gain* dalam bentuk persen (%) dapat mengacu pada tabel di bawah ini:

Tabel 3.6 Kategori Tafsiran Efektivitas N-Gain

Persentase (%)	Tafsiran
< 40	Tidak efektif
40-55	Kurang efektif
56-75	Cukup efektif
> 76	Efektif

Sumber: Hake, R.R, 1999

## 2. Statistik Inferensial

Statistik inferensial, sering juga disebut statistik induktif atau statistik probalitas, pada statistik inferensial teknik statistik yang digunakan untuk menganalisis data sampel dan hasilnya diberlakukan untuk populasi.

### a. Uji Normalitas

Uji normalitas merupakan pengujian yang dilakukan pada data untuk mengetahui apakah data berdistribusi normal atau tidak. Uji normalitas yang

digunakan pada penelitian ini adalah uji Kolmogorov-Smirnov pada taraf  $\alpha = 0,05$ , sebagai berikut:

$$D_{hitung} = \text{maksimum } |F_O(X) - S_N(X)|$$

(Purwanto, 2011: 163-164)

Keterangan:

D : Nilai D hitung

$F_O(X)$  : Distribusi frekuensi kumulatif teoritis

$S_N(X)$  : Distribusi frekuensi kumulatif observasi

Kriteria pengujian:

Data dinyatakan terdistribusi normal apabila  $D_{hitung} < D_{tabel}$  pada taraf signifikan  $\alpha = 0,05$ . Selain itu pengujian normalitas juga diolah dengan bantuan program aplikasi *IBM SPSS versi 22 for Windows* dengan analisis *Kolmogorov-Smirnov* pada taraf signifikansi  $\alpha = 0,05$ , dengan kriteria pengujian sebagai berikut:

- 1) Nilai sig.  $\geq 0,05$ ;  $H_0$  diterima, sehingga dapat disimpulkan bahwa sampel berasal dari populasi yang berdistribusi normal.
- 2) Nilai sig.  $< 0,05$ ;  $H_0$  ditolak, sehingga dapat disimpulkan bahwa sampel berasal dari populasi yang tidak berdistribusi normal.

#### a. Uji Homogenitas

Untuk mengetahui varians kedua sampel homogeny atau tidak, maka perlu diuji homogenitas variansnya terlebih dahulu dengan uji  $F_{max}$ .

$$F_{max} = \frac{S_{max}^2}{S_{min}^2}$$

Keterangan:

- $F_{max}$  : nilai  $F$  hitung
- $S_{max}^2$  : varians terbesar
- $S_{min}^2$  : varians terkecil

Kriteria pengujian adalah jika  $F_{hitung} < F_{tabel}$  pada taraf nyata dengan  $F_{tabel}$  di dapat distribusi  $F$  dengan derajat kebebasan masing-masing sesuai dengan  $dk$  pembilang dan  $dk$  penyebut pada taraf  $\alpha = 0,05$ .

Pengujian homogenitas juga dihitung dengan menggunakan program *IBM SPSS versi 22 for Windows* pada taraf signifikan  $\alpha = 0,05$ .

**c. Uji Hipotesis**

1) Untuk mencari Perbedaan

Uji hipotesis digunakan untuk membuktikan kebenaran atau untuk menjawab hipotesis yang dipaparkan dalam penelitian ini. Uji hipotesis yang digunakan dalam penelitian ini adalah uji-t 2 sampel *independent* dengan langkah-langkah pengujian sebagai berikut :

a) Merumuskan hipotesis secara statistik

$$H_0 : \mu_1 = \mu_2$$

$$H_a : \mu_1 \neq \mu_2$$

$H_0$  = Tidak ada pengaruh perbedaan yang signifikan antara kemampuan menulis cerita peserta didik dengan menggunakan media kartu bergambar.

$H_a$  = Ada pengaruh perbedaan yang signifikan antara kemampuan menulis cerita peserta didik dengan menggunakan media kartu bergambar.

b) Menentukan nilai derajat kebebasan ( $dk$ )

$$dk = N_1 + N_2 - 2$$

dengan  $\alpha = 0,05$

c) Menentukan nilai  $t_{\text{tabel}}$  pada  $\alpha = 0,05$

$$t_{\text{tabel}} = t_{(\alpha, dk)}$$

d) Menentukan nilai  $t'$  :

$$t' = \frac{\bar{X}_1 - \bar{X}_2}{\sqrt{\frac{V_1}{n_1} + \frac{V_2}{n_2}}}$$

e) Penarikan Kesimpulan

Kriteria pengujian, apabila  $t' \leq t_{\text{tabel}}$  maka  $H_0$  diterima dan  $H_1$  ditolak.

Uji Hipotesis juga dihitung dengan menggunakan program *IBM SPSS versi 22 for Windows* pada taraf signifikan  $\alpha = 0,05$ .



## BAB IV

### HASIL PENELITIAN DAN PEMBAHASAN

Pada bab ini diuraikan tentang hasil penelitian yang dilakukan di SDN Samata yang terdiri atas data dari kelompok eksperimen (menggunakan media kartu bergambar) dan kelompok kontrol (tanpa menggunakan media kartu bergambar). Penelitian dilakukan dengan empat kali pertemuan, yaitu pertemuan pertama adalah *pretest*, dua kali pertemuan adalah *treatment*, dan pertemuan terakhir adalah *posttest*. Hasil analisis data baik secara deskriptif, secara inferensial, maupun hipotesisnya serta pembahasan yang diperoleh berdasarkan data yang telah diolah.

#### A. Hasil Penelitian

##### 1. Peningkatan Kemampuan Menulis Cerita Peserta Didik pada Kelompok yang Menggunakan Media Kartu Bergambar di Kelas III SDN Samata Kabupaten Gowa

Hasil penelitian yang diperoleh tentang peningkatan kemampuan menulis cerita peserta didik pada kelompok yang menggunakan media kartu bergambar di kelas III SDN Samata Kabupaten Gowa yaitu dengan menggunakan analisis deskriptif. Data yang diolah yaitu data *pretest* dan *posttest* pada kelompok eksperimen yang diterapkan dengan menggunakan media kartu bergambar, dimana analisis deskriptif digunakan untuk memberikan gambaran tentang skor kemampuan menulis cerita peserta didik yang diperoleh berupa skor tertinggi, skor terendah, skor rata-rata (*mean*) dan standar deviasi yang bertujuan untuk mengetahui gambaran umum tentang peningkatan kemampuan menulis cerita peserta didik.

Adapun data yang diperoleh setelah diberikan tes awal (*pretest*) dan perlakuan (*treatment*) serta tes akhir (*posttest*) pada kelompok eksperimen yang menggunakan media kartu bergambar adalah sebagai berikut:

Tabel 4.1 Data Nilai Kemampuan Menulis Cerita Peserta Didik pada Kelompok Eksperimen

No	Nama Peserta Didik	L/P	Nilai <i>Pretest</i>	Nilai <i>Posttest</i>
1	Al Kahfi Ramadhan	P	50,00	75,00
2	Ardiansyah	P	43,75	68,75
3	Azraf Azziqri	L	50,00	75,00
4	Fadil	P	56,25	87,50
5	Muh Akram Azzikin	P	37,50	50,00
6	Muh Ikram Nurmaulana Lukman	P	62,50	68,75
7	Muh Rifqi Hadi	L	56,25	68,75
8	Muh. Fikri Nizam Nurmansyah	L	56,25	75,00
9	Muh. Randi Nurli	L	62,50	87,50
10	Muhammad Hanif Ramadhan	L	56,25	81,25
11	Muhammad Imam Diandra	L	37,50	68,75
12	Naura Salsabilah Basri	L	56,25	81,25
13	Nur Afiqa Rahmadani	L	81,25	87,50
14	Nur Farwansyah	P	75,00	81,25
15	Nurul Aini Syam	P	81,25	93,75
16	Putri Nurfadillah	P	50,00	68,75
17	Rafa Putra Pratama	P	62,50	68,75

No	Nama Peserta Didik	L/P	Nilai <i>Pretest</i>	Nilai <i>Posttets</i>
18	Siti Meisyah	P	68,75	75,00
19	Suci Nurjannah	P	81,25	93,75
20	Syifa Sakinah Trihapsari	L	50,00	75,00
Jumlah			1175,00	1531,25
Rata-rata			58,75	76,56

Berdasarkan tabel di atas, ditunjukkan bahwa hasil *pretest* dan *posttest* kelompok eksperimen untuk memperoleh kategori kemampuan menulis cerita disajikan dalam tabel berikut ini:

Tabel 4.2 Kategorisasi Kemampuan Menulis Cerita Peserta Didik pada Kelompok Eksperimen

Interval	Pretest		Posttest		Kategori
	Frekuensi	persentase (%)	Frekuensi	persentase (%)	
$X > 85$	0	0	5	25	Sangat Baik
$70 < X \leq 85$	4	20	10	50	Baik
$55 < X \leq 70$	9	45	4	20	Cukup
$40 < X \leq 55$	5	25	1	5	Kurang
$X \leq 40$	2	10	0	0	Sangat Kurang

Dari tabel di atas diperoleh hasil *pretest* kemampuan menulis cerita peserta didik yang menunjukkan bahwa peserta didik pada kategori sangat baik memiliki frekuensi 0 dengan persentase 0%. Peserta didik pada kategori baik memiliki frekuensi sebanyak 4 orang dengan persentase 20%. Lalu, peserta didik pada kategori

cukup memiliki frekuensi sebanyak 9 orang dengan persentase 45%. Kemudian, peserta didik pada kategori kurang memiliki frekuensi 5 dengan persentase 25%. Terakhir, peserta didik pada kategori sangat kurang memiliki frekuensi 2 dengan persentase 10%.

Adapun hasil *posttest* kemampuan menulis cerita peserta didik yang menunjukkan bahwa peserta didik pada kategori sangat baik memiliki frekuensi sebanyak 5 orang dengan persentase 25% dan peserta didik pada kategori baik memiliki frekuensi sebanyak 10 orang dengan persentase 50%. Lalu, peserta didik pada kategori cukup memiliki frekuensi sebanyak 4 orang dengan persentase 20% dan peserta didik pada kategori kurang sebanyak 1 orang dengan persentase sebesar 5%. Sedangkan peserta didik pada kategori sangat kurang memiliki frekuensi 0 dengan persentase 0%.

Adapun dari tabel 4.1 di atas diperoleh hasil yang ditunjukkan pada tabel dibawah ini:

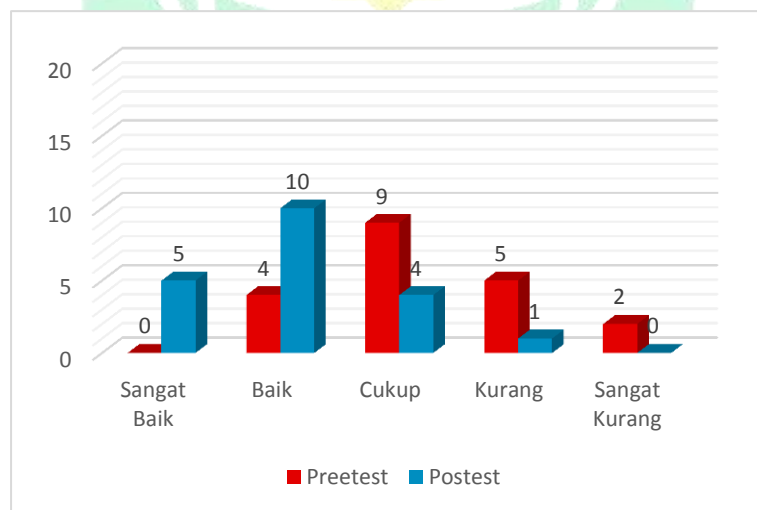
Tabel 4.3 Statistik Deskriptif Kemampuan Menulis Cerita Peserta Didik pada Kelompok Eksperimen Setelah *Pretest* dan *Posttest*

<b>Statistik Deskriptif</b>	<b><i>Pretest</i></b>	<b><i>Posttest</i></b>
Jumlah sampel	20	20
Skor maksimum	81,25	93,75
Skor minimum	37,50	50,00
Rata-rata	58,75	76,56
Standar deviasi	13,36	10,51
Varians	178,45	110,51



Berdasarkan tabel 4.3 di atas yang menunjukkan bahwa skor maksimum untuk kelompok eksperimen yang berjumlah 20 sampel ketika *pretest* (sebelum diberi perlakuan) diperoleh nilai sebesar 81,25 dan skor minimum diperoleh 37,50 dengan rata-rata sebesar 58,75 dan standar deviasi sebesar 13,36 serta nilai varians diperoleh sebesar 178,45. Sedangkan, skor maksimum ketika *posttest* (setelah diberi perlakuan) diperoleh 93,75 dan skor minimum diperoleh 50,00 dengan rata-rata sebesar 76,56 dan standar deviasi sebesar 10,51 serta nilai varians diperoleh sebesar 110,51 dengan jumlah sampel yang sama sebanyak 20 sampel.

Adapun dari tabel kategorisasi di atas dapat disebar atau digambar dalam bentuk histogram sebagai berikut:



Gambar 4.1: Histogram Kategori Kemampuan Menulis Cerita Peserta Didik pada Kelompok Eksperimen Setelah *Pretest* dan *Posttest*

Berdasarkan gambar 4.1 ditunjukkan bahwa kemampuan menulis cerita peserta didik ketika *pretest* pada kategori sangat kurang ada 2 orang sedangkan ketika *posttest* tidak ada. Pada kategori kurang ketika *pretest* sebanyak 5 orang sedangkan ketika *posttest* sebanyak 4 orang. Pada kategori cukup ketika *pretest* sebanyak 9

orang sedangkan ketika *posttest* sebanyak 4 orang. Pada kategori baik ketika *pretest* sebanyak 4 orang sedangkan ketika *posttest* sebanyak 10 orang. Pada kategori sangat baik ketika *pretest* tidak ada sedangkan ketika *posttest* sebanyak 5 orang.

Berdasarkan hasil di atas, dapat disimpulkan bahwa kemampuan menulis cerita peserta didik kelompok eksperimen lebih baik setelah diberikan perlakuan yaitu setelah diajar dengan menggunakan media kartu bergambar daripada sebelum diberikan perlakuan. Hal ini dapat dilihat pada rata-rata *pretest* yang menunjukkan kategori cukup sedangkan rata-rata *posttest* menunjukkan kategori baik pada histogram di atas.

Adapun analisis data gain yang dilakukan untuk melihat adanya peningkatan kemampuan menulis cerita peserta didik kelompok eksperimen. Analisis Gain yaitu analisis gabungan antara nilai *pretest* dan *posttest* untuk kelompok eksperimen. Adapun hasil analisisnya yaitu sebagai berikut:

Tabel 4.4 Pembagian Skor Gain pada Kelompok Eksperimen

Nilai N-Gain	Frekuensi	Persentase (%)	Kategori
$g > 0,7$	1	5	Tinggi
$0,3 \leq g \leq 0,7$	13	65	Sedang
$g < 0,3$	6	30	Rendah

Tabel di atas menunjukkan bahwa peserta didik di kelompok eksperimen pada kategori tinggi memiliki frekuensi sebanyak 1 orang dengan persentase sebesar 5%. Kemudian peserta didik pada kategori sedang memiliki frekuensi sebanyak 13 orang dengan persentase sebesar 65%, dan peserta didik pada kategori rendah memiliki frekuensi sebanyak 6 orang dengan persentase sebesar 30%.

Tabel 4.3 menunjukkan rata-rata nilai *pretest* pada kelompok eksperimen adalah 58,75 dan rata-rata nilai *posttest* adalah 76,56 sehingga diperoleh nilai Gain X sebesar 0,432 dengan persentase 43,18% dalam tafsiran Gain yaitu kurang efektif.

## 2. Peningkatan Kemampuan Menulis Cerita Peserta Didik pada Kelompok yang Tanpa Menggunakan Media Kartu Bergambar di Kelas III SDN Samata Kabupaten Gowa

Hasil penelitian yang diperoleh tentang peningkatan kemampuan menulis cerita peserta didik kelompok yang tanpa menggunakan media kartu bergambar di kelas III SDN Samata Kabupaten Gowa dengan menggunakan analisis deskriptif. Data yang diolah yaitu data *pretest* dan *posttest* pada kelompok kontrol yang tanpa menggunakan media kartu, dimana analisis deskriptif digunakan untuk mengetahui gambaran umum tentang peningkatan kemampuan menulis cerita peserta didik.

Adapun setelah diberikan tes awal (*pretest*) dan tes akhir (*posttest*) pada kelompok kontrol maka diperoleh data sebagai berikut:

Tabel 4.5 Data Nilai Kemampuan Menulis Cerita Peserta Didik pada Kelompok Kontrol

No	Nama Peserta Didik	L/P	Nilai <i>Pretest</i>	Nilai <i>Posttets</i>
1	A M Syabil Aesar	L	81,25	87,50
2	Afifah Insyrah Amri	P	50,00	56,25
3	Daisam Nur Basya	L	56,25	56,25
4	Dzakira Nurin Najwa. A	P	62,50	68,75
5	Ezar Delano Tirtana	L	68,75	56,25
6	Jazilahtul Ulya	P	56,25	75,00

No	Nama Peserta Didik	L/P	Nilai Pretest	Nilai Posttests
7	Muh Aditya Mauliadi	L	50,00	43,75
8	Muh Armadaniel	L	50,00	43,75
9	Muh Rayhan	L	62,50	62,50
10	Muh. Dzaky. S	L	75,00	75,00
11	Muh. Fatur Rahman	L	56,25	50,00
12	Muh. Raka Abi Manyu	L	75,00	56,25
13	Muh. Rifky	L	43,75	43,75
14	Mutiara B Putri	P	50,00	50,00
15	Nur Inayah	P	62,50	75,00
16	Nur Shofiyah Ashilah	P	50,00	68,75
17	Nurul Amelia	P	37,50	62,50
18	Ridhaul Kibria Jufri	P	62,50	56,25
19	Sarwa Nur Aliyah	P	56,25	50,00
20	St Khaerunnisa	P	68,75	75,00
Jumlah			1175,00	1212,50
Rata-rata			58,75	60,63

Berdasarkan tabel diatas, ditunjukkan bahwa untuk *pretest* dan *posttest* pada kelompok kontrol untuk memperoleh kategori kemampuan menulis cerita disajikan dalam tabel berikut ini:

Tabel 4.6 Kategorisasi Kemampuan Menulis Cerita Peserta Didik pada Kelompok Kontrol

Interval	Pretest		Posttest		Kategori
	Frekuensi	persentase (%)	Frekuensi	persentase (%)	
$X > 85$	0	0	1	5	Sangat Baik
$70 < X \leq 85$	3	15	4	20	Baik
$55 < X \leq 70$	10	50	9	45	Cukup
$40 < X \leq 55$	6	30	6	30	Kurang
$X \leq 40$	1	5	0	0	Sangat Kurang

Dari tabel di atas dapat ditunjukkan bahwa kemampuan menulis cerita peserta didik ketika *pretest*, yaitu pada kategori sangat baik memiliki frekuensi 0 dengan persentase 0%, pada kategori baik memiliki frekuensi sebanyak 3 orang dan persentase sebesar 15%, pada kategori cukup memiliki frekuensi 10 orang dengan persentase 50%, pada kategori kurang memiliki frekuensi 6 orang dengan persentase 30%, dan pada kategori sangat kurang memiliki frekuensi sebanyak 1 orang dengan persentase 5%.

Tabel 4.6 di atas juga dapat ditunjukkan bahwa kemampuan menulis cerita peserta didik ketika *posttest*, yaitu pada kategori sangat baik memiliki frekuensi sebanyak 1 orang dengan persentase 5%, pada kategori baik memiliki frekuensi sebanyak 4 orang dan persentase sebesar 20%, pada kategori cukup memiliki frekuensi sebanyak 9 orang dengan persentase 45%, pada kategori kurang memiliki frekuensi sebanyak 6 orang dengan persentase 30%, dan pada kategori sangat kurang memiliki frekuensi 0 dengan persentase 0%.

Adapun dari tabel distribusi tersebut diperoleh hasil yang ditunjukkan pada tabel dibawah ini:

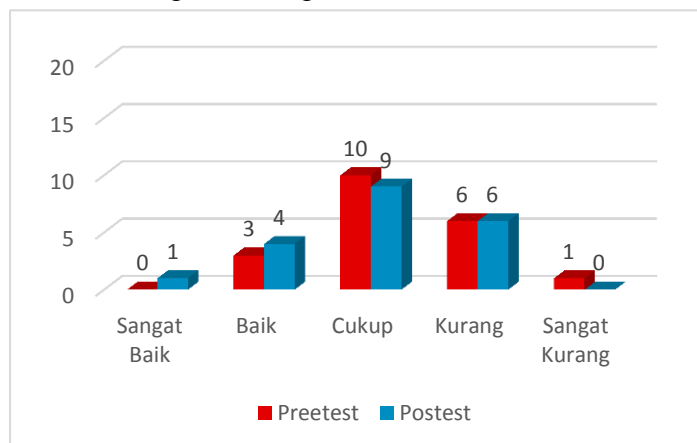
Tabel 4.7 Statistik Deskriptif Kemampuan Menulis Cerita Kelompok Kontrol

Setelah *Pretest* dan *Posttest*

Statistik Deskriptif	<i>Pretest</i>	<i>Posttest</i>
Jumlah sampel	20	20
Skor maksimum	81,25	87,50
Skor minimum	37,50	43,75
Rata-rata	58,75	60,63
Standar deviasi	11,18	12,52
Varians	125,00	156,66

Berdasarkan tabel 4.7 terlihat bahwa skor maksimum *pretest* untuk kelompok kontrol adalah sebesar 81,25 dan skor minimum yaitu sebesar 37,50 dengan nilai rata-rata yang diperoleh adalah 58,75. Adapun nilai standar deviasi yang diperoleh adalah sebesar 11,18 dan nilai varians sebesar 125,00. Sedangkan skor maksimum *posttest* kelompok kontrol yaitu 87,50 dan skor minimum sebesar 43,75 dengan nilai rata-rata yakni 60,63 sehingga diperoleh standar deviasi sebesar 12,87 serta nilai varians sebesar 156,66 dengan jumlah sampel yang sama pada *pretest* sebanyak 20 orang.

Adapun dari hasil tabel kategorisasi di atas sehingga dapat disebarkan atau digambarkan dalam bentuk histogram sebagai berikut :



Gambar 4.2: Histogram Kategori Kemampuan Menulis Cerita Peserta Didik  
Kelompok Kontrol Setelah *Pretest* dan *Posttest*

Berdasarkan gambar 4.2 dapat ditunjukkan bahwa jumlah peserta didik yang memiliki kemampuan menulis cerita pada kategori sangat baik adalah 0 untuk *pretest*-nya sedangkan *posttest*-nya terdapat 1 orang. Pada kategori baik terdapat 3 orang untuk *pretest* dan sebanyak 4 orang untuk *posttest*-nya. Pada kategori cukup sebanyak 10 orang untuk *pretest*-nya dan *posttest*-nya terdapat 9 orang. Pada kategori kurang sebanyak 6 orang untuk *pretest* dan *posttest*-nya. Pada kategori sangat kurang terdapat 1 orang untuk *pretest* sedangkan pada *posttest* 0.

Adapun analisis data gain yang dilakukan untuk melihat adanya peningkatan kemampuan menulis cerita peserta didik kelompok kontrol. Analisis Gain yaitu analisis gabungan antara nilai *pretest* dan *posttest* untuk kelompok kontrol. Adapun hasil analisisnya yaitu sebagai berikut:

Tabel 4.8 Pembagian Skor Gain pada Kelompok Kontrol

Nilai N-Gain	Frekuensi	persentase (%)	Kategori
$g > 0,7$	0	0	Tinggi
$0,3 \leq g \leq 0,7$	15	75	Sedang
$g < 0,3$	5	25	Rendah

Tabel di atas menunjukkan bahwa peserta didik di kelompok eksperimen pada kategori tinggi memiliki frekuensi sebanyak 1 orang dengan persentase sebesar 5%. Kemudian peserta didik pada kategori sedang memiliki frekuensi sebanyak 13 orang dengan persentase sebesar 65%, dan peserta didik pada kategori rendah memiliki

frekuensi sebanyak 6 orang dengan persentase sebesar 30%. Sedangkan peserta didik di kelompok kontrol yaitu pada kategori tinggi memiliki frekuensi 0 dengan persentase 0%. Kemudian peserta didik pada kategori sedang memiliki frekuensi sebanyak 15 orang dengan persentase sebesar 75%, dan peserta didik pada kategori rendah memiliki frekuensi sebanyak 5 orang dengan persentase sebesar 25%.

Tabel 4.6 menunjukkan bahwa rata-rata nilai *pretest* pada kelompok kontrol adalah 58,75 dan rata-rata nilai *posttest*-nya adalah 60,625 sehingga diperoleh nilai Gain X sebesar 0,045 dengan persentase 4,55% dalam tafsiran Gain yaitu tidak efektif.

### **3. Pengaruh Penggunaan Media Kartu Bergambar Terhadap Kemampuan Menulis Cerita Peserta Didik di Kelas III SDN Samata Kabupaten Gowa**

Sebelum dideskripsikan pengaruh penggunaan media kartu bergambar terhadap kemampuan menulis cerita peserta didik di kelas III SDN Samata Kabupaten Gowa, maka dilakukan uji prasayarat, yakni uji normalitas dan uji homogenitas. Uji yang dimaksud dapat digambarkan sebagai berikut.

#### **a. Uji Normalitas**

Untuk pengujian normalitas dalam penelitian ini untuk *pretest* dan *posttest* pada kelompok eksperimen dan kelompok kontrol dilakukan dengan menggunakan program SPSS *versi 22 for Windows* yang bertujuan untuk mengetahui data yang diteliti apakah data yang diperoleh dari responden berdistribusi normal atau tidak, dengan menggunakan metode Kolmogorov-Smirnov<sup>a</sup> pada taraf signifikansi  $\alpha = 0,05$  untuk data yang sama yaitu sebanyak 20 orang dari kelompok eksperimen dan 20 orang dari kelompok kontrol.



Tabel 4.9 Uji Normalitas Kemampuan Menulis Cerita Peserta didik

Tests of Normality						
	Kolmogorov-Smirnov <sup>a</sup>			Shapiro-Wilk		
	Statistic	df	Sig.	Statistic	Df	Sig.
pretest.kontrol	.138	20	.200*	.965	20	.646
posttest.kontrol	.187	20	.066	.932	20	.166
pretest.eksperimen	.174	20	.113	.929	20	.148
posttest.eksperimen	.1	2	.0	.9	2	.1
	79	0	94	22	0	08

\*. This is a lower bound of the true significance.

a. Lilliefors Significance Correction

Berdasarkan tabel di atas yang menggunakan rumusan test dari Kalmogorov-Smirnov didapatkan data yang menunjukkan bahwa *pretest* pada kelompok eksperimen memiliki taraf signifikan sebesar 0,113 dan *posstest* pada kelompok eksperimen sebesar 0,094 yang berada di atas 0,050 artinya teruji normal. Sedangkan *pretest* pada kelompok kontrol memiliki taraf signifikan sebesar 0,200 dan *posttest* pada kelompok kontrol sebesar 0,066 yang berada di atas 0,050 artinya teruji normal.

#### b. Uji Homogenitas

Uji homogenitas bertujuan untuk mengetahui apakah sampel penelitian berasal dari populasi yang homogen atau tidak. Uji homogenitas pada penelitian ini dilakukan dengan menggunakan program SPSS *versi 22 for Windows* melalui metode *Levene statistic* pada taraf signifikansi  $\alpha = 0,05$  dari hasil analisis variasi dari gain untuk data yang sama yaitu sebanyak 20 orang dari kelompok eksperimen yang dibelajarkan dengan menggunakan media kartu bergambar dan 20 orang dari

kelompok kontrol yang dibelajarkan tanpa menggunakan media kartu bergambar, sehingga diperoleh hasil yang ditunjukkan pada tabel 4.10 berikut:

Tabel 4.10 Hasil Perhitungan Uji Homogenitas Skor Kemampuan Menulis Cerita Peserta Didik dengan program SPSS *versi 22 for Windows*

**Test of Homogeneity of Variances**

Data

Levene Statistic	df1	df2	Sig.
.124	1	38	.727

Berdasarkan data output di atas diketahui nilai signifikan based on Mean untuk variabel kemampuan menulis cerita peserta didik adalah sebesar 0,727 (nilai ini sama seperti uji homogenitas dengan cara yang pertama). Karena nilai signifikan  $0,727 > 0,050$ , maka dapat disimpulkan bahwa varians data hasil kemampuan menulis cerita peserta didik pada kelompok eksperimen dan kelompok kontrol adalah homogen.

**c. Uji Hipotesis**

Pengujian hipotesis ini bertujuan untuk menetapkan ada tidaknya perbedaan pengaruh yang signifikan antara kemampuan menulis cerita peserta didik dengan menggunakan media kartu bergambar. Hasil uji prasyarat menunjukkan bahwa semua data terdistribusi normal dan data dari kedua kelas mempunyai varians dari gain yang homogen.

Tabel 4.11 Hasil Perhitungan Uji Hipotesis Skor Kemampuan Menulis Cerita Peserta Didik dengan Rumus *Independent Samples Test* Menggunakan Program SPSS *versi 22 for Windows*

	Levene's Test for Equality of Variances		t-test for Equality of Means						
	F	Sig.	t	df	Sig. (2-tailed)	Mean Difference	Std. Error Difference	95% Confidence Interval of the Difference	
								Lower	Upper
Data Equal variances assumed	.124	.727	5.054	38	.000	-15.93750	3.15365	22.32173	9.55327
Equal variances not assumed			5.054	36.495	.000	-15.93750	3.15365	22.33039	9.54461

Berdasarkan tabel output “Independent Samples Test” pada bagian “Equal Variances Assumed” diketahui nilai Sig. (2-tailed) sebesar  $0,000 < 0,05$ , maka sebagaimana dasar pengambilan keputusan dalam uji independent sample t test dapat disimpulkan bahwa  $H_0$  ditolak dan  $H_a$  diterima. Dengan demikian dapat disimpulkan bahwa ada pengaruh perbedaan yang signifikan (nyata) antara rata-rata kemampuan menulis cerita peserta didik pada kelompok kontrol dan kelompok eksperimen.

## **B. Pembahasan**

### **1. Peningkatan Kemampuan Menulis Cerita Peserta Didik Kelompok yang Menggunakan Media Kartu Bergambar di Kelas III SDN Samata Kabupaten Gowa**

Variabel dalam penelitian ini adalah kemampuan menulis cerita yakni kecakapan peserta didik dalam merangkai dan menuliskan kalimat atau alur cerita yang sesuai dengan gambar seri yang telah dibuat oleh peneliti sehingga membentuk

sebuah cerita dalam tulisan, diukur menggunakan instrumen non tes yang terdiri atas 4 rubrik penilaian, yaitu kesesuaian isi cerita dengan gambar/tema; ketepatan urutan logis cerita; penggunaan tanda titik dan tanda koma serta huruf kapital; dan kelengkapan unsur-unsur cerita yang meliputi tokoh, alur, latar, dan amanat, dengan skala penilaian antara 1-4. Penilaian tersebut diberikan pada kelompok eksperimen yang berjumlah 20 orang.

Analisis data hasil tes sebelum penggunaan media kartu bergambar memberikan gambaran berupa skor maksimum ketika *pretest* (sebelum diberi perlakuan) diperoleh nilai sebesar 81,25 dan skor minimum sebesar 37,50 dengan rata-rata sebesar 58,75 dan standar deviasi sebesar 13,36 serta nilai varians adalah 178,45. Sedangkan, skor maksimum ketika *posttest* (setelah diberi perlakuan) diperoleh 93,75 dan skor minimum diperoleh 50,00 dengan rata-rata sebesar 76,56 dan standar deviasi sebesar 10,51 serta nilai varians diperoleh sebesar 110,51. Hal ini dapat dilihat juga pada rata-rata *pretest* yang menunjukkan kategori cukup sedangkan rata-rata *posttest* menunjukkan kategori baik. Berdasarkan hasil data tersebut dapat disimpulkan bahwa telah ada peningkatan pada kemampuan menulis cerita peserta didik setelah diterapkannya penggunaan media kartu bergambar pada kelompok eksperimen.

Hasil penelitian yang diperoleh hampir sama dengan hasil penelitian yang dilakukan oleh Ginanjar Lestari yang meneliti tentang “Upaya Meningkatkan Kemampuan Mengarang Siswa Melalui Media Gambar Seri di Kelas III SD Negeri Suren Tahun 2013/2014”. Hasil penelitian tersebut sebelum dilakukan tindakan, nilai rata-rata yang diperoleh peserta didik adalah 60,12 dan hanya 6 orang yang memperoleh nilai tuntas. Pada tindakan siklus I terjadi peningkatan nilai rata-rata peserta didik menjadi 68,07 dan 11 orang yang memperoleh nilai tuntas, sedangkan

15 orang lainnya masih memperoleh nilai belum tuntas. Pada tindakan siklus II nilai rata-rata yang diperoleh peserta didik meningkat lagi menjadi 77,11 dengan 23 orang yang memperoleh nilai tuntas dan 3 orang masih memperoleh nilai belum tuntas.<sup>1</sup>

## **2. Peningkatan Kemampuan Menulis Cerita Peserta Didik Kelompok yang Tanpa Menggunakan Media Kartu Bergambar di Kelas III SDN Samata Kabupaten Gowa**

Variabel dalam penelitian ini adalah kemampuan menulis cerita yang diukur menggunakan instrumen non tes yang terdiri atas 4 rubrik penilaian, yaitu kesesuaian isi cerita dengan gambar/tema; ketepatan urutan logis cerita; penggunaan tanda titik dan tanda koma serta huruf kapital; dan kelengkapan unsur-unsur cerita yang meliputi tokoh, alur, latar, dan amanat, dengan skala penilaian antara 1-4. Penilaian tersebut diberikan pada kelompok kontrol yang berjumlah 20 orang.

Analisis data hasil tes kelompok kontrol diperoleh skor maksimum *pretest* sebesar 81,25 dan skor minimum yaitu 37,50 dengan nilai rata-rata 58,75 dan standar deviasi sebesar 11,18 serta nilai varians sebesar 125,00. Sedangkan skor maksimum *posttest* kelompok kontrol, yaitu 87,50 dan skor minimum adalah 43,75 dengan nilai rata-rata 60,63 sehingga diperoleh standar deviasi sebesar 12,87 serta nilai varians sebesar 156,66. Berdasarkan hasil data tersebut dapat disimpulkan bahwa dari rata-rata yang telah ada hanya sedikit peningkatan, namun jika dilihat dari kategorisasinya tidak mengalami perubahan yang masih berada pada kategori cukup.

Hasil yang diperoleh hampir sama pada hasil penelitian yang dilakukan oleh Asra yang berjudul “Pengaruh Penggunaan Metode *Drill* (Latihan) terhadap

---

<sup>1</sup>Ginanjari Lestari, “Upaya Meningkatkan Kemampuan Mengarang Siswa Melalui Media Gambar Seri di Kelas III SD Negeri Suren Tahun 2013/2014”, *Skripsi* (Yogyakarta: Fakultas Ilmu Pendidikan Universitas Negeri Yogyakarta, 2014), h. 68-69.

Keterampilan Menulis Karangan Deskriptif Kelas V MI Guppi Minanga Kabupaten Enrekang”. Hasil penelitiannya diperoleh rata-rata keterampilan menulis karangan deskriptif peserta didik sebelum diajar menggunakan metode *drill* yaitu 69 dimana skor maksimum yang dicapai peserta didik yaitu 81 dan skor minimum adalah sebesar 63. Lalu rata-rata keterampilan menulis karangan deskriptif peserta didik setelah diajar menggunakan metode *drill* yaitu 94 dimana skor maksimum yang dicapai peserta didik yaitu 100 dan skor minimum sebesar 81. Hasil statistik inferensial dengan taraf kepercayaan 95% dapat dikatakan bahwa rata-rata nilai keterampilan menulis karangan deskriptif peserta didik tanpa penerapan metode *drill* tidak sama dengan nilai rata-rata nilai keterampilan menulis karangan deskriptif peserta didik dengan penerapan metode *drill* (latihan).<sup>2</sup>

### **3. Pengaruh Penggunaan Media Kartu Bergambar Terhadap Kemampuan Menulis Cerita Peserta Didik di Kelas III SDN Samata Kabupaten Gowa**

Hasil analisis uji normalitas dengan menggunakan rumusan test dari Kalmogorov-Smirnov didapatkan data yang menunjukkan bahwa *pretest* pada kelompok eksperimen memiliki taraf signifikan sebesar 0,113 dan *posttest* pada kelompok eksperimen sebesar 0,094 yang berada di atas 0,050 artinya teruji normal. Sedangkan *pretest* pada kelompok kontrol memiliki taraf signifikan sebesar 0,200 dan *posttest* pada kelompok kontrol sebesar 0,066 yang berada di atas 0,050 artinya teruji normal.

Berdasarkan tabel *output* menggunakan program SPSS *versi 22 for Windows* dengan rumus “Independent Samples Test” pada bagian “Equal Variances Assumed”

---

<sup>2</sup>Asra, “Pengaruh Penggunaan Metode *Drill* (Latihan) terhadap Keterampilan Menulis Karangan Deskriptif Kelas V MI Guppi Minanga Kabupaten Enrekang”, *Skripsi* (Makassar: Fakultas Tarbiyah dan Keguruan UIN Alauddin Makassar, 2019), h. 58-59.

diketahui nilai Sig. (2-tailed) sebesar  $0,000 < 0,05$ , maka sebagaimana dasar pengambilan keputusan dalam uji independent sample t test dapat disimpulkan bahwa  $H_0$  ditolak dan  $H_a$  diterima. Dengan demikian dapat disimpulkan bahwa ada pengaruh yang signifikan (nyata) antara rata-rata kemampuan menulis cerita peserta didik pada kelompok kontrol dan kelompok eksperimen.

Hasil data tersebut juga dapat diperkuat dengan hasil penelitian yang dilakukan oleh Munirah, Aliem Bahri, dan Fatmawati yang berjudul “Pengaruh Penggunaan Media Gambar Seri terhadap Keterampilan Menulis Cerita Dongeng Peserta Didik Kelas III SD” yang disimpulkan bahwa kemampuan menulis cerita peserta didik yang menggunakan gambar seri lebih baik dibanding yang tidak menggunakan.<sup>3</sup>



---

<sup>3</sup>Munirah, dkk., “Pengaruh Penggunaan Media Gambar Seri terhadap Keterampilan Menulis Cerita Dongeng Peserta Didik Kelas III SD”, *Jurnal Kajian Pendidikan Dasar*, vol. 4 no. 2 (Juli 2019), h. 731. <https://journal.unismuh.ac.id/index.php/jkpd/article/viewFile/2372/1875> (Diakses 30 November 2020).

## BAB V

### PENUTUP

#### A. Kesimpulan

Berdasarkan hasil penelitian dan pembahasan di atas peneliti dapat menyimpulkan bahwa:

1. Peningkatan kemampuan menulis cerita peserta didik pada kelompok yang menggunakan media kartu bergambar di kelas III SDN Samata Kabupaten Gowa setelah *pretest* diperoleh rata-rata sebesar 58,75 yang menunjukkan kategori cukup, sedangkan setelah *posttest* diperoleh rata-rata sebesar 76,56 yang menunjukkan kategori baik. Artinya terdapat peningkatan yang cukup besar.
2. Peningkatan kemampuan menulis cerita peserta didik pada kelompok yang tanpa menggunakan media kartu bergambar di kelas III SDN Samata Kabupaten Gowa setelah *pretest* diperoleh rata-rata sebesar 58,75 yang menunjukkan kategori cukup, sedangkan setelah *posttest* diperoleh rata-rata sebesar 60,63 yang menunjukkan kategori cukup. Artinya hanya ada sedikit peningkatan, namun jika dilihat dari kategorisasinya tidak mengalami perubahan yakni masih berada pada kategori cukup.
3. Jika dilihat dari uji hipotesis menggunakan *uji independent sample t-test* pada bagian *Equal Variances Assumed* diketahui nilai Sig. (2-tailed) sebesar  $0,00 < 0,05$ , maka sebagaimana dasar pengambilan keputusan dalam uji independent sample t test dapat disimpulkan bahwa  $H_0$  ditolak dan  $H_a$  diterima. Dengan demikian dapat disimpulkan bahwa ada pengaruh yang



signifikan (nyata) antara rata-rata kemampuan menulis cerita peserta didik pada kelompok kontrol dan kelompok eksperimen.

### **B. Implikasi Penelitian**

Terkait dengan hasil penelitian yang sudah diperoleh dalam penelitian ini, adapun implikasinya adalah sebagai berikut:

1. Bagi guru, dengan adanya penelitian ini maka guru perlu meningkatkan kembali kegiatan belajar mengajar terutama dalam peningkatan kemampuan menulis cerita peserta didik dengan menggunakan media kartu bergambar dalam kelas. Berdasarkan hasil tes dalam penelitian ini, kemampuan menulis cerita peserta didik berada pada kategori baik namun jumlah peserta didik yang termasuk kategori tersebut masih belum menyeluruh.
2. Bagi peneliti, penelitian ini dapat menambah wawasan baru bagi peneliti selanjutnya yang juga ingin meneliti terkait penggunaan media kartu bergambar terhadap kemampuan menulis cerita peserta didik.



## DAFTAR PUSTAKA

- Arikunto, Suharsimi, dan Cipi Safruddin. *Evaluasi Program Pendidikan Pedoman Teoritis Praktis Bagi Mahasiswa dan Praktisi Pendidikan*. Jakarta: Bumi Aksara, 2010.
- Arsyad, Azhar. *Media Pembelajaran*. Cet. XXII; Depok: Rajawali Pers, 2020.
- Asnawir dan M. Basyiruddin Usman, *Media Pembelajaran*. Jakarta: Ciputat Pers, 2002.
- Asra. “Pengaruh Penggunaan Metode *Drill* (Latihan) terhadap Keterampilan Menulis Karangan Deskriptif Kelas V MI Guppi Minanga Kabupaten Enrekang”. *Skripsi*. Makassar: Fakultas Tarbiyah dan Keguruan UIN Alauddin Makassar, 2019.
- Bactiar, Damai Yudha. “Peningkatan Keterampilan Menulis Puisi dengan Menggunakan Media Kartu Bergambar pada Siswa Kelas III SDI Al-Khairiyah Banyuwangi Tahun Pelajaran 2014/2015”. *Skripsi*. Jember: Fakultas Keguruan dan Ilmu Pendidikan Universitas Jember, 2014.
- Dalman. *Keterampilan Menulis*. Depok: Rajawali Pers, 2016.
- Faisal, M., dkk. *Kajian Bahasa Indonesia SD 3 SKS*. Direktorat Jenderal Pendidikan Tinggi: Departemen Pendidikan Nasional, 2009.
- Fitri. “Pengaruh Penggunaan Kosakata terhadap Kemampuan Menulis Cerita Peserta Didik Kelas IV MI Muhammadiyah Romang Lompoa Kecamatan Bajeng Barat Kabupaten Gowa”. *Skripsi*. Makassar: Fakultas Tarbiyah dan Keguruan UIN Alauddin Makassar, 2019.
- Fuad, Jauhar. *Teori Dan Praktik Penelitian Tindakan Kelas*. Tulungagung: STAIND Tulungagung, 2012.
- Gasim, Jumriati. “Upaya Peningkatan Penguasaan Kosakata Bahasa Inggris Siswa Melalui Media Kartu di MI Syekh Muhammad Samman Makassar”. *Skripsi*. Makassar: Fakultas Tarbiyah dan Keguruan UIN Alauddin Makassar, 2015.
- Hosnan, M. *Psikologi Perkembangan Peserta Didik*. Bogor: Penerbit Ghalia Indonesia, 2016.
- Jamaris, Martini. *Kesulitan Belajar Perseptif, Assesmen, dan Penanggulangannya*. Jakarta: Ghalia Indonesia, 2014.
- Kementerian Agama Republik Indonesia. *Al Quran dan Terjemahnya*. Bekasi: PT. Citra Mulia Agung, 2017.
- Kurniawan, Heru. *Pembelajaran Kreatif Bahasa Indonesia (Kurikulum 2013)*. Jakarta: Kencana Prenada Media Group, 2019.
- Kustandi, Cecep dan Daddy Darmawan. *Pengembangan Media Pembelajaran*. Jakarta: Kencana, 2020.

- Lestari, Ginanjar. "Upaya Meningkatkan Kemampuan Mengarang Siswa Melalui Media Gambar Seri di Kelas III SD Negeri Suren Tahun 2013/2014". *Skripsi*. Yogyakarta: Fakultas Ilmu Pendidikan Universitas Negeri Yogyakarta, 2014.
- Madyawati, Lilis. *Strategi Pengembangan Bahasa pada Anak*. Jakarta: Kencana, 2016.
- Mulyati, Yeti, dkk., *Bahasa Indonesia*. Tangerang Selatan: Universitas Terbuka, 2017
- , *Pendidikan Bahasa Dan Sastra Indonesia Di Kelas Tinggi*. Jakarta: Universitas Terbuka, 2017.
- Munirah, dkk. "Pengaruh Penggunaan Media Gambar Seri terhadap Keterampilan Menulis Cerita Dongeng Peserta Didik Kelas III SD." *Jurnal Kajian Pendidikan Dasar*, vol. 4 no. 2 (Juli 2019). <https://journal.unismuh.ac.id/index.php/jkpd/article/viewFile/2372/1875> (Diakses 30 November 2020).
- Nurgiantoro, Burhan. *Penilaian Pembelajaran Bahasa Berbasis Kompetensi*. Yogyakarta: BPFE-Yogyakarta, 2011.
- Nurudin. *Dasar-Dasar Penulisan*. Malang: UMM Press, 2010.
- Rusman. *Belajar & Pembelajaran Berorientasi Standar Proses Pendidikan*. Jakarta: Kencana, 2017.
- Saat, Sulaiman dan Sitti Mania. *Pengantar Metodologi Penelitian Panduan Bagi Peneliti Pemula*. Gowa: Pusaka Almaida, 2019.
- Sadiman, Arif, dkk. *Media Pendidikan: Pengertian, Pengembangan, dan Pemanfaatannya*. Jakarta: Rajawali Pers, 2018.
- Samsiyah, Nur. *Pembelajaran Bahasa Indonesia di SD Kelas Tinggi*. Magetan: CV. AE Media Grafika, 2016.
- Sani, Ridwan Abdullah. *Strategi Belajar Mengajar*. Cet. II; Depok: Rajawali Pers, 2019.
- Sanjaya, Wina. *Strategi Pembelajaran Berorientasi Standar Proses Pendidikan*. Jakarta: Kencana, 2020.
- Santrock, John W. *Educational Psychology*, terj. Tri Wibowo, *Psikologi Pendidikan*. Cet. VII; Jakarta: Kencana, 2017.
- Siregar, Syofian. *Metode Penelitian Kuantitatif Dilengkapi dengan Perbandingan Perhitungan Manual & SPSS*. Cet. IV; Jakarta: Kencana, 2017.
- Sudjana, Nana. *Dasar-dasar Proses Belajar Mengajar*. Cet. VIII; Bandung: Sinar Baru Algesindo, 2004.
- Sudjana, Nana, dan Ibrahim, *Penelitian dan Penilaian Pendidikan*. Cet. VIII; Bandung: Sinar Baru, 2014
- Sugiyono, *Metodologi Penelitian Administrasi*. Cet. XX; Bandung: Penerbit Alfabeta, 2012.

- , *Metode Penelitian Pendidikan: Pendekatan Kuantitatif, Kualitatif, dan R&D*. Ed. 2: Cet. I; Bandung: Alfabeta, 2019.
- Sukardi. *Metodologi Penelitian Pendidikan: Kompetensi dan Praktiknya*. Jakarta: Bumi Aksara, 2017.
- Supardi. *Statistik Penelitian Pendidikan Perhitungan, Penyajian, Penjelasan, Penafsiran, dan Penarikan Kesimpulan*. Depok: Rajawali Pers, 2017.
- Taha, Miftahul Janna. “Pengaruh Metode *Poster Comment* dengan Menggunakan Media Kartu Bergambar terhadap Keaktifan Belajar Peserta Didik pada Pelajaran Fisika di SMPN 1 Tanete Riaja”. *Jurnal Pendidikan Fisika*, vol. 6 no. 1 (Maret 2018). <http://journal.uin-alauddin.ac.id/index.php/PendidikanFisika/article/view/3241/4227> (Diakses 30 November 2020).
- Tarigan, Henry Guntur. *Pengajaran Kompetensi Bahasa*. Bandung: Angkasa, 2009.
- , *Menulis Sebagai Suatu Keterampilan Berbahasa*. Bandung: Angkasa, 2013.
- Tim Pengembang MKDP Kurikulum dan Pembelajaran. *Kurikulum dan Pembelajaran*. Jakarta: Rajawali Pers, 2016.
- Tiro, Muhammad Arif. *Dasar-dasar Statistika*. Makassar: Andira Pulisher, 2015.
- Universitas Islam Negeri Alauddin Makassar. *Pedoman Karya Tulis Ilmiah Makalah, Skripsi, Tesis, Disertasi, dan Laporan Penelitian*. Makassar: Alauddin Pers, 2013.
- Widodo, Mulyanto. *Pembelajaran Bahasa Kedua*. Yogyakarta: Textium, 2017.
- Yaumi, Muhammad. *Pendidikan Karakter Landasan, Pilar & Implementasi*. Jakarta, Kencana, 2016.



# **LAMPIRAN-LAMPIRAN**

## **LAMPIRAN A**

1. SK Pembimbing
2. SK Penguji
3. Pengesahan Proposal Skripsi
4. Surat Izin Penelitian
5. Surat Keterangan Selesai Meneliti

## Lampiran A.1: SK Pembimbing



KEPUTUSAN DEKAN FAKULTAS TARBİYAH DAN KEGURUAN  
UIN ALAUDDIN MAKASSAR  
NOMOR: 167 TAHUN 2021

TENTANG

PEMBIMBING PENELITIAN DAN PENYUSUNAN SKRIPSI MAHASISWA

DEKAN FAKULTAS TARBİYAH DAN KEGURUAN UIN ALAUDDIN MAKASSAR SETELAH:

- Membaca** : Surat Ketua Jurusan/Prodi PGMI Fakultas Tarbiyah dan Keguruan UIN Alauddin Makassar, Tanggal 16 Januari 2020 tentang Permohonan Penetapan Pembimbing Skripsi mahasiswa a.n. **Nur Akni Ardiltha**, NIM 20800117019, dengan judul "Pengaruh Pemanfaatan Media Kartu Bergambar terhadap Kemampuan Mengarang Cerita Peserta Didik Pada Mata Pelajaran Bahasa Indonesia Kelas III di SDN Samata Kabupaten Gowa."
- Menimbang** : 1. Bahwa untuk membantu penelitian dan penyusunan skripsi mahasiswa tersebut, dipandang perlu untuk menetapkan Pembimbing Penelitian dan Penyusunan Skripsi Mahasiswa tersebut di atas.  
2. Bahwa mereka yang ditetapkan dalam keputusan ini dipandang cakap dan memenuhi syarat untuk melaksanakan tugas sebagai Pembimbing Penelitian dan Penyusunan Skripsi Mahasiswa tersebut.
- Mengingat** : 1. Undang-Undang RI Nomor 20 Tahun 2003 tentang Sistem Pendidikan Nasional;  
2. Peraturan Pemerintah RI Nomor 4 Tahun 2014 tentang Penyelenggaraan Pendidikan Tinggi dan Pengelolaan Perguruan Tinggi;  
3. Keputusan Presiden RI Nomor 57 Tahun 2005 tentang Perubahan IAIN Alauddin Makassar menjadi Universitas Islam Negeri (UIN) Alauddin Makassar;  
4. Peraturan Menteri Agama RI Nomor 3 Tahun 2018 tentang Perubahan Kedua atas Peraturan Menteri Agama RI, Nomor 25 Tahun 2013 tentang Organisasi dan Tata Kerja UIN Alauddin Makassar;  
5. Peraturan Menteri Agama Nomor 20 Tahun 2014 jo. Peraturan Menteri Agama Nomor 8 Tahun 2016 tentang Statuta UIN Alauddin Makassar;  
6. Keputusan Menteri Pendidikan dan Kebudayaan RI Nomor: 032/U/1996 tentang Kriteria Akreditasi Program Studi pada Perguruan Tinggi untuk Program Sarjana;  
7. Keputusan Rektor UIN Alauddin Makassar Nomor 226.D Tahun 2019 tentang Pedoman Edukasi UIN Alauddin Makassar;  
8. Keputusan Rektor UIN Alauddin Makassar Nomor 202B Tahun 2019 tentang Kalender Akademik UIN Alauddin Makassar Tahun Akademik 2019/2020.  
9. Daftar Isian Penggunaan Anggaran (DIPA) BLU Fakultas Tarbiyah dan Keguruan UIN Alauddin Makassar Tahun Anggaran 2021.

MEMUTUSKAN

- Pertama** : Mengangkat/menunjuk saudara:  
1. **Dr. Andi Hallmah, M.Pd.** (sebagai pembimbing pertama)  
2. **Dr. Usman, M.Pd.** (sebagai pembimbing kedua)
- Kedua** : Tugas pembimbing adalah memberikan bimbingan dalam segi bahasa, metodologi, isi, dan teknis penulisan sampai selesai dan mahasiswa tersebut lulus dalam ujian;
- Ketiga** : Segala biaya yang berkaitan dengan penerbitan keputusan ini dibebankan kepada anggaran DIPA BLU UIN Alauddin Makassar Tahun Anggaran 2021;
- Keempat** : Keputusan ini berlaku sejak tanggal ditetapkannya dan apabila terdapat kekeliruan di dalam penetapannya akan diadakan perubahan/perbaikan sebagaimana mestinya;

Keputusan ini disampaikan kepada tiap-tiap yang bersangkutan untuk diketahui dan dilaksanakan dengan penuh tanggung jawab.



Tembusan:

1. Rektor UIN Alauddin Makassar;
2. Subbag Akademik, Kemahasiswaan, dan Alumni Fakultas Tarbiyah dan Keguruan;

## Lampiran A.2: SK Penguji



**KEPUTUSAN DEKAN FAKULTAS TARBİYAH DAN KEGURUAN  
UIN ALAUDDIN MAKASSAR  
NOMOR: 498 TAHUN 2021**

**TENTANG**

**PANITIA/DEWAN PENGUJI KUALIFIKASI PROPOSAL SKRIPSI**

**DEKAN FAKULTAS TARBİYAH DAN KEGURUAN UIN ALAUDDIN MAKASSAR SETELAH:**

- Membaca** : Surat Ketua Jurusan/Prodi Pendidikan Guru Madrasah Ibtidaiyah Fakultas Tarbiyah dan Keguruan UIN Alauddin Makassar, Tanggal **9 Februari 2021** tentang Permohonan Ujian Kualifikasi Proposal Skripsi mahasiswa a.n. **Nur Akni Arditha**, NIM **20800117019**, dengan judul : **"Pengaruh Penggunaan Media Kartu Bergambar terhadap Kemampuan Menulis Cerita Peserta Didik pada Mata Pelajaran Bahasa Indonesia di Kelas III SDN Samata Kabupaten Gowa."**
- Menimbang** : 1. Bahwa untuk melaksanakan Ujian Kualifikasi Proposal Skripsi mahasiswa tersebut di atas, dipandang perlu menetapkan Panitia/Dewan Penguji.  
2. Bahwa mereka yang tersebut namanya dalam Keputusan ini dipandang cakap untuk melaksanakan tugas Ujian Kualifikasi Proposal Skripsi tersebut.
- Mengingat** : 1. Undang-Undang RI Nomor 20 Tahun 2003 tentang Sistem Pendidikan Nasional;  
2. Peraturan Pemerintah RI Nomor 4 Tahun 2014 tentang Penyelenggaraan Pendidikan Tinggi dan Pengelolaan Perguruan Tinggi;  
3. Peraturan Presiden RI Nomor 57 Tahun 2005 tentang Perubahan Status IAIN Alauddin Makassar menjadi UIN Alauddin Makassar;  
4. Peraturan Menteri Agama RI Nomor 3 Tahun 2018 tentang Perubahan Kedua atas Peraturan Menteri Agama RI Nomor 25 Tahun 2013 tentang Organisasi dan Tata Kerja UIN Alauddin Makassar;  
5. Peraturan Menteri Agama RI Nomor 20 Tahun 2014 tentang Statuta UIN Alauddin Makassar;  
6. Keputusan Rektor UIN Alauddin Makassar Nomor 226.D Tahun 2019 tentang Pedoman Edukasi UIN Alauddin;  
7. Keputusan Rektor UIN Alauddin Makassar Nomor 527 Tahun 2020 tentang Penetapan Kalender Akademik UIN Alauddin Makassar Tahun Akademik 2020/2021.  
8. Daftar Isian Penggunaan Anggaran (DIPA) BLU Fakultas Tarbiyah dan Keguruan UIN Alauddin Makassar Tahun Anggaran 2021

**MEMUTUSKAN**

- Menetapkan Pertama** : Membentuk Panitia/Dewan Penguji Kualifikasi Proposal Skripsi Saudara: **Nur Akni Arditha**, NIM: **20800117019** dengan komposisi:  
**Penanggung Jawab** : Dr. H. A. Marjuni, S.Ag., M.Pd.I.  
**Ketua Sidang** : Dr. Andi Halimah, M.Pd.  
**Sekretaris Sidang** : Dr. Usman, S.Ag., M.Pd.  
**Penguji I** : Dr. Hj. St. Syamsyudduha, M. Pd  
**Penguji II** : Muh. Anwar HM., S.Ag., M.Pd.  
**Pelaksana** : Priandi Dewa Raja, S. Pd. I.
- Kedua** : Panitia/Dewan Penguji Kualifikasi Proposal Skripsi bertugas untuk mempersiapkan dan melaksanakan ujian terhadap mahasiswa tersebut;
- Ketiga** : Segala biaya yang timbul akibat dikeluarkannya Keputusan ini dibebankan kepada Anggaran DIPA BLU UIN Alauddin Makassar Tahun Anggaran 2021 sesuai dengan ketentuan dan peraturan yang berlaku;
- Keempat** : Keputusan ini mulai berlaku sejak tanggal ditetapkan dan apabila di kemudian hari terdapat kekeliruan/kesalahan di dalamnya akan diperbaiki sebagaimana mestinya;
- Keputusan ini disampaikan kepada yang bersangkutan untuk dilaksanakan dengan penuh tanggung jawab.

Ditetapkan di : Samata-Gowa  
Pada tanggal : 10 Februari 2021

  
Dekan,  
**Dr. H. A. Marjuni, S.Ag., M.Pd.I.**  
NIM 197810112005011006

**Tembusan:**

1. Rektor UIN Alauddin Makassar;
2. Subbag Akademik, Kemahasiswaan, dan Alumni Fakultas Tarbiyah dan Keguruan;



### Lampiran A.3: Pengesahan Proposal Skripsi

#### PENGESAHAN PROPOSAL SKRIPSI

Proposal Skripsi berjudul "Pengaruh Penggunaan Media Kartu Bergambar terhadap Kemampuan Menulis Cerita Peserta Didik pada Mata Pelajaran Bahasa Indonesia di Kelas III SDN Samata Kabupaten Gowa", yang disusun oleh Nur Akni Arditha, NIM: 20800117019, mahasiswa Jurusan/Prodi PGMI UIN Alauddin Makassar, telah diuji dan dipertahankan dalam sidang Ujian Kualifikasi Proposal Skripsi yang diselenggarakan pada hari Selasa, tanggal 23 Februari 2021 M. bertepatan dengan tanggal 11 Rajab 1442 H, dinyatakan telah dapat diterima dan menempuh tahap penelitian selanjutnya..

Samata-Gowa, 23 Februari 2021 M.  
11 Rajab 1442 H.

#### DEWAN PENGUJI:

Nomor SK 498 Tahun 2021

Ketua Sidang	: Dr. Andi Halimah, M.Pd.	(.....)
Sekretaris Sidang	: Dr. Usman, M.Pd.	(.....)
Penguji I	: Dr. Hj. St. Syamsudduha, M.Pd.	(.....)
Penguji II	: Muh. Anwar HM., S.Ag., M.Pd.	(.....)

Disahkan Oleh:

Wakil Dekan FTK UIN Alauddin  
Wakil Dekan Bidang Akademik,



Dr. M. Shabir U., M.Ag.  
NIP 196609281993031002

Ketua Jurusan/Prodi PGMI,

Dr. Usman, M. Pd.  
NIP 197308082002121003

## Lampiran A.4.1: Surat Izin Penelitian Fakultas



**KEMENTERIAN AGAMA REPUBLIK INDONESIA**  
**UNIVERSITAS ISLAM NEGERI (UIN) ALAUDDIN MAKASSAR**  
**FAKULTAS TARBIYAH DAN KEGURUAN**

Kampus II: Jl. H. M. Yasin Limpo No. 36, Gowa, Telp. (0411) 852062  
Halte UIN Alauddin: 1300363, Fax. 0411-8221400, Email: [fk@uin-alauddin.ac.id](mailto:fk@uin-alauddin.ac.id), Website: [fk.uin-alauddin.ac.id](http://fk.uin-alauddin.ac.id)

Nomor : B-2048/UN.06/FTK/PPD0.9/05/2021  
Sifat : Biasa  
Lamp. : 1 (satu) Rangkap Draft Skripsi  
Hal : *Permohonan Izin Penelitian Penyusunan Skripsi*

Gowa, 27 Mei 2021

Kepada Yth.  
**Kepala/Pimpinan**  
**SD Negeri Samata**  
Di Tempat

*Assalamu Alaikum Wr. Wb.*

Dengan hormat disampaikan bahwa mahasiswa(i) Universitas Islam Negeri Alauddin Makassar dengan identitas di bawah ini:

Nama : Nur Akni Arditha  
NIM : 20800117019  
Semester/T.A. : VIII (Delapan)/Tahun Akademik 2020-2021  
Fakultas : Tarbiyah dan Keguruan  
Jurusan/Prodi : Pend. Guru Madrasah Ibtidaiyah (PGMI)  
Alamat : Jl. S. Dg. Ngemba, Lingk. Borong Raukang, Kel. Samata, Kec. Somba Opu, Kab. Gowa

bermaksud melakukan penelitian dalam rangka penyusunan skripsi sebagai salah satu syarat untuk memperoleh gelar Sarjana Pendidikan (S.Pd.) dengan Judul Skripsi: **Pengaruh Penggunaan Media Kartu Bergambar terhadap Kemampuan Menulis Cerita Peserta Didik pada Mata Pelajaran Bahasa Indonesia di Kelas III SDN Samata Kabupaten Gowa.**

Dengan Dosen Pembimbing:

1. **Dr. Andi Halmah, M.Pd.**
2. **Dr. Usman, M.Pd.**

Untuk maksud tersebut, kami mengharapkan kiranya kepada mahasiswa(i) tersebut dapat diberi izin untuk melakukan penelitian di **SD Negeri Samata, Kel. Samata, Kec. Somba Opu, Kab. Gowa** dari tanggal **31 Mei 2021 s.d. 05 Juni 2021**.

Demikian surat permohonan ini dibuat, atas perhatian dan kerjasamanya diucapkan terima kasih.

Wassalam,  
Rektor



Dekan

**Dr. H. A. Marjuni, S.Ag., M.Pd.I.**  
NIP 197810112005011006

Terbilang:  
1. Rektor UIN Alauddin Makassar (sebagai laporan)  
2. Mahasiswa yang bersangkutan  
3. Arsip

## Lampiran A.4.2: Surat Izin Penelitian Pemprov Sul-Sel

  
PEMERINTAH PROVINSI SULAWESI SELATAN  
**DINAS PENANAMAN MODAL DAN PELAYANAN TERPADU SATU PINTU**  
BIDANG PENYELENGGARAAN PELAYANAN PERIZINAN

1 2 0 2 1 1 9 3 0 0 5 7 1 3

Nomor : 15291/S.01/PTSP/2021  
Lampiran :  
Perihal : Izin Penelitian

Kepada Yth.  
Bupati Gowa

di-  
Tempat

Berdasarkan surat Dekan Fak. Tarbiyah dan Keguruan UIN Alauddin Makassar Nomor : B-2075/UN.05/FTK/PP.00.9/05/2021 tanggal 31 Mei 2021 perihal tersebut diatas, mahasiswa/peneliti dibawah ini:

Nama : **NUR AKNI ARDITHA**  
Nomor Pokok : 20800117019  
Program Studi : PGMI  
Pekerjaan/Lembaga : Mahasiswa(S1)  
Alamat : Jl. H.M.Yasin Limpo No. 36, Gowa

Bermaksud untuk melakukan penelitian di daerah/kantor saudara dalam rangka penyusunan Skripsi, dengan judul :  
**" PENGARUH PENGGUNAAN MEDIA KARTU BERGAMBAR TERHADAP KEMAMPUAN MENULIS CERITA PESERTA DIDIK PADA MATA PELAJARAN BAHASA INDONESIA DI KELAS III SDN SAMATA KABUPATEN GOWA "**

Yang akan dilaksanakan dari : Tgl. **02 Juni s/d 02 Agustus 2021**

Sehubungan dengan hal tersebut diatas, pada prinsipnya kami **menyetujui** kegiatan dimaksud dengan kelentuan yang tertera di belakang surat izin penelitian.  
Dokumen ini ditandatangani secara elektronik dan Surat ini dapat dibuktikan keasliannya dengan menggunakan **barcode**.  
Demikian surat izin penelitian ini diberikan agar dipergunakan sebagaimana mestinya.

Diterbitkan di Makassar  
Pada tanggal : 02 Juni 2021

**A.n. GUBERNUR SULAWESI SELATAN**  
**KEPALA DINAS PENANAMAN MODAL DAN PELAYANAN TERPADU**  
**SATU PINTU PROVINSI SULAWESI SELATAN**  
Selaku Administrator Pelayanan Perizinan Terpadu

  
**Dr. JAYADI NAS, S.Sos., M.Si**  
Pangkat : Pembina Tk.I  
Nip : 19710501 199803 1 004

Tembusan Yth  
1. Dekan Fak. Tarbiyah dan Keguruan UIN Alauddin Makassar di Makassar;  
2. Peringgal

SIMP PTSP/02-06-2021

  
Jl. Bougenville No.5 Telp. (0411) 441077 Fax. (0411) 448936  
Website : <http://simap.sulselprov.go.id> Email : [pspp@sulselprov.go.id](mailto:pspp@sulselprov.go.id)  
Makassar 90231



## Lampiran A.4.3: Surat Izin Penelitian Kabupaten Gowa

ANTRIAN/557/PENELITIAN/DPM-PTSP/06/2021



### PEMERINTAH KABUPATEN GOWA DINAS PENANAMAN MODAL DAN PELAYANAN TERPADU SATU PINTU

Jl. Masjid Raya No. 38 Tlp. 0411-887188 Sungguminasa 92111

Sungguminasa, 4 Juni 2021

Kepada Yth.

Nomor : 503/492/DPM-PTSP/PENELITIAN/VI/2021  
Lamp : -  
Perihal : Rekomendasi Penelitian

Kepala Sekolah SDN Samata Kab. Gowa

di-  
Tempat

Berdasarkan Surat Dinas Penanaman Modal dan Pelayanan Terpadu Satu Pintu Provinsi Sul-Sel Nomor : 15291/S.01/PTSP/2021 tanggal 6 Juni 2021 tentang izin Penelitian.

Dengan ini disampaikan kepada saudara bahwa yang tersebut di bawah ini:

Nama : **NUR AKNIARDITHA**  
Tempat/Tanggal Lahir : Sungguminasa / 10 Oktober 1999  
Nomor Pokok : 20800117019  
Jenis Kelamin : Perempuan  
Program Studi : PGMI  
Pekerjaan/Lembaga : Mahasiswa (S1)  
Alamat : Jl. S. Dg. Ngemba Lingk Borong Raukang

Bermaksud akan mengadakan Penelitian/Pengumpulan Data dalam rangka penyelesaian Skripsi/Tesis/Disertasi di wilayah/tempat Bapak/Ibu yang berjudul "**PENGARUH PENGGUNAAN MEDIA KARTU BERGAMBAR TERHADAP KEMAMPUAN MENULIS CERITAPESERTA DIDIK PADA MATA PELAJARAN BAHASA INDONESIA DI KELAS III SDN SAMATA KABUPATEN GOWA**"

Selama : 2 Juni 2021 s/d 2 Agustus 2021  
Pengikut : -

Sehubungan dengan hal tersebut di atas, maka pada prinsipnya kami dapat menyetujui kegiatan tersebut dengan ketentuan :

1. Sebelum dan sesudah melaksanakan kegiatan kepada yang bersangkutan harus melapor kepada Bupati Cq. Dinas Penanaman Modal dan Pelayanan Terpadu Satu Pintu Kab.Gowa;
2. Penelitian/Pengambilan Data tidak menyimpang dari izin yang diberikan.;
3. Mentaati semua peraturan perundang-undangan yang berlaku dan mengindahkan adat istiadat setempat;
4. Menyerahkan 1(satu) Eksemplar copy hasil penelitian kepada Bupati Gowa Cq. Kepala Dinas Penanaman Modal dan Pelayanan Terpadu Satu Pintu Kab.Gowa.

Demikian disampaikan dan untuk lancarnya pelaksanaan dimaksud diharapkan bantuan seperlunya.



Ditandatangani secara elektronik oleh :  
a.n. BUPATI GOWA  
KEPALA DINAS PENANAMAN MODAL DAN  
PELAYANAN TERPADU SATU PINTU  
H.INDRA SETIAWAN ABBAS,S.Sos,M.Si  
Pangkat : Pembina Utama Muda  
Nip : 19/21026 199303 1 005

Tembusan disampaikan kepada Yth:

1. Bupati Gowa (Sebagai Laporan)
2. Kepala Dinas Pendidikan Kab. Gowa
3. Dekan Fak. Tarbiyah dan Keguruan UIN Alauddin Makassar di Makassar;
4. Yang bersangkutan
5. Pertinggal

Dokumen ini telah ditandatangani secara elektronik menggunakan sertifikat elektronik yang diterbitkan oleh BSe

## Lampiran A.5: Surat Keterangan Selesai Meneliti



**PEMERINTAH KABUPATEN GOWA  
DINAS PENDIDIKAN NASIONAL  
UPT SEKOLAH DASAR NEGERI SAMATA  
KECAMATAN SOMBA OPU**

*Alamat : Jl. Abdul Kadir Dg Suro No. 150 Kelurahan Samata*

**SURAT KETERANGAN TELAH MELAKUKAN PENELITIAN**  
**NOMOR : 120 /UPT DISDIK-SO / SDN.11/ VI / 2021**

Berdasarkan surat Kepala Dinas Penanaman Modal dan Pelayanan Terpadu satu pintu penyelenggaraan pelayanan perizinan Provinsi Sulawesi Selatan nomor: 15291/ S. 01/ PTSP/2021 tanggal 6 Juni 2021 perihal izin penelitian. Maka yang bertanda tangan dibawah ini, kepala UPT SDN Samata, Kecamatan Somba Opu, Kabupaten Gowa menerangkan bahwa:

Nama : NUR AKNI ARDITHA  
NIM : 2080117019  
Fakultas/Jurusan/Prodi : Tarbiyah Dan Keguruan/PGMI  
Alamat : Jl. Abdul Kadir Dg Suro No 150 Kel. Samata Kec.Somba Opu

Benar yang bersangkutan tersebut diatas, telah mengadakan penelitian pada UPT SDN Samata, Kecamatan Somba Opu, Kabupaten Gowa mulai tanggal 2 Juni sampai 2 Agustus 2021, dalam rangka penyusunan skripsi (S1) dengan judul penelitian "***Pengaruh Penggunaan Media Kartu Bergambar Terhadap Kemampuan Menulis Cerita Peserta Didik pada Mata Pelajaran Bahasa Indonesia di Kelas III SDN Samata Kabupaten Gowa.***"

Demikian surat keterangan ini diberikan untuk dipergunakan sebagaimana mestinya.

Ditetapkan di : Samata  
Pada Tanggal : 28 Juni 2021  
Kepala Sekolah  
  
**MUSLIMIN, S.Pd**  
NIP. 19700217 199703 1 007

## **LAMPIRAN B**

1. Instrumen Tes Kemampuan Menulis Cerita
2. Format Validitas Penelitian
3. Surat Keterangan Validasi
4. Dokumentasi Penelitian

**Lampiran B.1: Instrumen Tes Kemampuan Menulis Cerita**


Nama :

Kelas :

**Petunjuk**

1. Perhatikanlah kartu bergambar yang ditunjukkan dengan seksama.
2. Amatilah kegiatan yang terlihat pada tiap gambar dengan baik.
3. Tulis cerita kamu berdasarkan gambar tersebut.
4. Ingatlah untuk tetap memperhatikan unsur-unsur cerita yang terdapat pada gambar ketika kamu menulis.

Buatlah cerita sesuai urutan gambar!



Rubrik Penilaian Kemampuan Menulis Cerita

No	Kriteria	4	3	2	1
1	Kesesuaian isi cerita dengan gambar.	Seluruh isi teks yang ditulis sesuai dengan gambar.	Setengah atau lebih isi teks yang ditulis sesuai dengan gambar.	Kurang dari setengah isi teks yang ditulis sesuai dengan gambar.	Semua isi teks belum sesuai dengan gambar.
2	Penggunaan tanda titik dan tanda koma serta huruf kapital (ejaan).	Menggunakan huruf kapital di awal kalimat dan nama orang, serta menggunakan tanda titik dan koma dengan tepat.	Terdapat 1-2 kesalahan dalam menggunakan huruf kapital dan tanda baca.	Terdapat lebih dari 2 kesalahan dalam menggunakan huruf kapital dan tanda baca.	Tidak ada satupun kalimat yang menggunakan huruf kapital dan tidak tepat dalam menggunakan tanda baca.
3	Kelengkapan unsur cerita.	Menggunakan unsur cerita dengan lengkap, meliputi tokoh, alur, latar, dan amanat.	Hanya satu unsur cerita yang tidak dituliskan.	Terdapat lebih dari satu unsur cerita yang tidak dituliskan.	Tidak ada satupun unsur cerita yang dituliskan dengan lengkap.
4	Ketepatan logika urutan cerita	Seluruh isi teks yang ditulis berurutan dengan tepat.	Setengah atau lebih isi teks yang ditulis berurutan dengan tepat.	Kurang dari setengah isi teks yang ditulis berurutan dengan tepat.	Semua isi teks belum berurutan dengan tepat.

$$\text{Nilai Maksimum} = \frac{\text{Nilai}}{16} \times 100$$

Contoh isi cerita (Peneliti)

Gambar 1 : Pada sore hari, Tono sedang berjalan-jalan dan ingin menuju taman.

Gambar 2 : Di perjalanan, ia melihat rambu lalu lintas dan zebra cross. Tono juga melihat papan penunjuk persimpangan empat dan papan rambu lalu lintas.

Gambar 3 : Tono mengingat pesan ibunya. Ketika ingin menyeberang, harus melewati zebra cross dan sebelum menyeberang harus melihat ke kanan dan ke kiri.



- Gambar 4 : Beberapa menit kemudian, Tono melihat papan penunjuk nama tempat. Papan penunjuk itu menunjukkan arah taman ada di sebelah kanan.
- Gambar 5 : Tono pun langsung berbelok ke kiri. Ia juga melihat papan penunjuk nama jalan yang bertuliskan “Jl, Melati”.
- Gambar 6 : Taman sudah tampak di seberang jalan. Tono melihat papan penunjuk menyeberang.
- Gambar 7 : Setelah menyeberang, Tono bertemu dengan seorang paman yang sedang mencari Kantor Camat Samata.
- Gambar 8 : Tono pun memberitahu arah tempatnya dari papan penunjuk nama tempat yang ia lihat sebelumnya.
- Gambar 9 : Paman itu berterima kasih kepada Tono. Ia pergi dengan melambaikan tangannya dan Tono membalasnya.
- Gambar 10 : Akhirnya Tono tiba di Taman. Ia merasa papan-papan penunjuk itu sangat bermanfaat.

Lampiran B.2: Format Validitas Penelitian

LEMBAR VALIDASI INSTRUMEN TES KEMAMPUAN MENULIS CERITA  
PESERTA DIDIK KELAS III DI SDN SAMATA KABUPATEN GOWA

A. Validasi

Nama : Dra. Hamsiah Djafar, M.Hum.

Jabatan : Validator I

B. Petunjuk:

1. Mohon Bapak/Ibu memberikan penilaian terhadap tes “Kemampuan Menulis Cerita Peserta Didik” yang telah dikonstruksi.
2. Mohon Bapak/Ibu menilai setiap aspek pada tabel penilaian dengan memberikan tanda cek (√) pada salah satu kolom skala penilaian yang sesuai dengan kevalidan aspek tes yang dinilai.
4. Mohon Bapak/Ibu melingkari salah satu angka pada penilaian umum yang sesuai dengan kevalidan tes “Kemampuan Menulis Cerita Peserta Didik” secara keseluruhan.
1. Mohon Bapak/Ibu menuliskan saran-saran revisi secara langsung pada naskah yang perlu direvisi, atau menuliskannya pada kolom saran yang telah disiapkan.

Keterangan skala penilaian:

- 1: berarti “tidak sesuai”
- 2: berarti “kurang sesuai”
- 3: berarti “cukup sesuai”
- 4: berarti “sesuai”

C. Aspek yang dinilai

Aspek yang dinilai		Skala Penilaian			
		1	2	3	4
1.	Aspek Petunjuk				
	a. Petunjuk tes dinyatakan dengan jelas				✓
	b. Item tes mudah untuk dipahami				✓
	c. Kriteria yang direspons pada lembar tes Kemampuan Menulis Cerita Peserta Didik, dinyatakan dengan jelas				✓
	Rata-rata Aspek ke-1				

2.	Aspek Bahasa			
a.	Penggunaan bahasa sesuai kaidah bahasa Indonesia			✓
b.	Kejelasan petunjuk/arahan, dan komentar			✓
c.	Kesederhanaan struktur kalimat			✓
d.	Bahasa yang digunakan bersifat komunikatif			✓
Rata-rata Aspek ke-2				

Aspek yang dinilai		Skala Penilaian			
		1	2	3	4
3.	Aspek isi				
a.	Tujuan tes dirumuskan dengan jelas dan teratur			✓	
b.	Aspek yang direspons telah mencakup tahapan dan indikator		✓		
c.	Item yang direspons untuk setiap aspek tes telah sesuai dengan aspek Kemampuan Menulis Cerita Peserta Didik			✓	
d.	Rumusan item untuk tes Kemampuan Menulis Cerita Peserta Didik telah memenuhi syarat untuk dinilai			✓	
Rata-rata Aspek ke-3					

#### D. Penilaian Umum

Secara umum, tes Kemampuan Kognitif Peserta Didik:

- 1: Tidak sesuai, sehingga belum dapat dipakai
- 2: Kurang sesuai, dapat dipakai tetapi memerlukan banyak revisi
- 3: Cukup sesuai, dapat dipakai dengan sedikit revisi
- 4: Sesuai, sehingga dapat dipakai tanpa revisi

E. Saran-saran

Mohon Bapak/Ibu menuliskan butir-butir revisi berikut dan/atau menuliskan langsung pada naskah tes.

---

---

---

Gowa, 31 Mei 2021  
Validator / Penilai



Dra. Hamsiah Djafar, M. Hum

**LEMBAR VALIDASI INSTRUMEN TES KEMAMPUAN MENULIS CERITA  
PESERTA DIDIK KELAS III DI SDN SAMATA KABUPATEN GOWA**

**A. Validasi**

**Nama** : Dr. Hj. Dahliah Patiung, M.Pd.

**Jabatan** : Validator II

**B. Petunjuk:**

1. Mohon Bapak/Ibu memberikan penilaian terhadap tes "Kemampuan Menulis Cerita Peserta Didik" yang telah dikonstruksi.
2. Mohon Bapak/Ibu menilai setiap aspek pada tabel penilaian dengan memberikan tanda cek (√) pada salah satu kolom skala penilaian yang sesuai dengan kevalidan aspek tes yang dinilai.
4. Mohon Bapak/Ibu melingkari salah satu angka pada penilaian umum yang sesuai dengan kevalidan tes "Kemampuan Menulis Cerita Peserta Didik" secara keseluruhan.
1. Mohon Bapak/Ibu menuliskan saran-saran revisi secara langsung pada naskah yang perlu direvisi, atau menuliskannya pada kolom saran yang telah disiapkan.

**Keterangan skala penilaian:**

- 1 : berarti " tidak sesuai"
- 2 : berarti " kurang sesuai"
- 3 : berarti " cukup sesuai"
- 4 : berarti " sesuai"

**C. Aspek yang dinilai**

Aspek yang dinilai		Skala Penilaian			
		1	2	3	4
<b>1.</b>	<b>Aspek Petunjuk</b>				
a.	Petunjuk tes dinyatakan dengan jelas				✓
b.	Item tes mudah untuk dipahami				✓
c.	Kriteria yang direspons pada lembar tes Kemampuan Menulis Cerita Peserta Didik, dinyatakan dengan jelas				✓
Rata-rata Aspek ke-1					
<b>2.</b>	<b>Aspek Bahasa</b>				
a.	Penggunaan bahasa sesuai kaidah bahasa Indonesia				✓
b.	Kejelasan petunjuk/arahan, dan komentar				✓
c.	Kesederhanaan struktur kalimat				✓
d.	Bahasa yang digunakan bersifat komunikatif				✓
Rata-rata Aspek ke-2					

Aspek yang dinilai		Skala Penilaian			
		1	2	3	4
<b>3.</b>	<b>Aspek isi</b>				
a.	Tujuan tes dirumuskan dengan jelas dan teratur				✓
b.	Aspek yang direspons telah mencakup tahapan dan indikator				✓
c.	Item yang direspons untuk setiap aspek tes telah sesuai dengan aspek Kemampuan Menulis Cerita Peserta Didik			✓	
d.	Rumusan item untuk tes Kemampuan Menulis Cerita Peserta Didik telah memenuhi syarat untuk dinilai				✓
Rata-rata Aspek ke-3					✓

#### D. Penilaian Umum

Secara umum, tes Kemampuan Kognitif Peserta Didik:

- 1: Tidak sesuai, sehingga belum dapat dipakai
- 2: Kurang sesuai, dapat dipakai tetapi memerlukan banyak revisi
- 3: Cukup sesuai, dapat dipakai dengan sedikit revisi
- 4: Sesuai, sehingga dapat dipakai tanpa revisi

#### E. Saran-saran

Mohon Bapak/Ibu menuliskan butir-butir revisi berikut dan/atau menuliskan langsung pada naskah tes.

---



---



---

Gowa, 2 Juni 2021  
Validator / Penilai

**Dr. Hj. Dahliah Patiung, M.Pd.**

### Lampiran B.3: Surat Keterangan Validasi



**UNIVERSITAS ISLAM NEGERI ALAUDDIN MAKASSAR**  
**FAKULTAS TARBİYAH DAN KEGURUAN**  
**UNIT ALAUDDIN TESTING AND ASSESSMENT CENTER**  
Jl. H. M. Yasin Limpo No. 36 Samata-Gowa, Tlp. 0411-1500365, Faks. 0411-8221400 Kodepos 92114



#### **SURAT KETERANGAN VALIDASI** **Nomor: 214/ATACe.03/VI/2021**

Yang bertanda tangan di bawah ini, Ketua Unit Alauddin Testing dan Assessment Center (ATACe) Fakultas Tarbiyah dan Keguruan UIN Alauddin Makassar menyatakan bahwa instrumen penelitian yang disusun oleh,

Nama : Nur Akni Arditha  
NIM : 20800117019  
Semester : VIII (Delapan)  
Program Studi : Pendidikan Guru Madrasah Ibtidaiyah  
Fakultas : Tarbiyah dan Keguruan  
Judul Skripsi :

**“Pengaruh Penggunaan Media Kartu Bergambar terhadap Kemampuan Menulis Cerita Peserta Didik pada Mata Pelajaran Bahasa Indonesia Di Kelas III SDN Samata Kabupaten Gowa”**

Telah diperiksa dan dikoreksi oleh validator sehingga dinyatakan layak untuk digunakan.

Demikian surat keterangan ini dibuat untuk dipergunakan seperlunya.


Samata-Gowa, 18 Juni 2021  
Ketua Unit ATACe

  
Nursalam, S.Pd., M.Si.  
NIP 198012292003121003

#### Lampiran B.4: Dokumentasi Penelitian









## RIWAYAT HIDUP



**Nur Akni Arditha**, lahir di Sungguminasa pada tanggal 10 Oktober 1999. Asal sekolah jenjang terakhir di SMA Negeri 1 Sungguminasa yang sekarang berubah menjadi SMAN 1 Gowa. Penulis merupakan anak pertama yang dilahirkan dan dibesarkan oleh seorang ayah yang bernama Bakri Dg. Ngitung dan ibu yang bernama Hj. Saharina Dg. Memang.

Penulis memulai Pendidikan di Taman Kanak-Kanak Kassi pada tahun 2004 sampai 2005. Melanjutkan pendidikan Sekolah Dasar di SD Negeri Samata pada tahun 2005-2011. Kemudian melanjutkan Pendidikan di SMP Negeri 1 Sungguminasa pada tahun 2011 dan lulus pada tahun 2014. Selanjutnya, penulis masuk dan menjalani pendidikan pada tahun 2014 di SMA Negeri 1 Sungguminasa yang sekarang berubah nama menjadi SMA Negeri 1 Gowa dan lulus pada tahun 2017. Kemudian pada tahun yang sama, penulis melanjutkan studi tingkat Perguruan Tinggi Negeri di Universitas Islam Negeri (UIN) Alauddin Makassar pada Program Strata Satu (S1) di Jurusan Pendidikan Guru Madrasah Ibtidaiyah (PGMI) pada Fakultas Tarbiyah dan Keguruan.

Salah satu penghargaan yang pernah diperoleh penulis adalah mendapat juara 1 pada perlombaan membuat video pembelajaran alat peraga dan materi SD/MI di Sejuta Kreasi PGMI Jilid 2 yang diselenggarakan oleh HMJ PGMI UNWAHAS. Adapun salah satu karya tulis penulis berjudul “Semua Punya Cerita”.

UNIVERSITAS ISLAM NEGERI  
**ALAUDDIN**  
M A K A S S A R