

**EVALUASI TINGKAT STRES MAHASISWA SARJANA FARMASI  
SE-SULAWESI SELATAN DALAM PENERAPAN SISTEM  
*STUDY FROM HOME* MASA PANDEMI COVID-19**



UNIVERSITAS ISLAM NEGERI  
**ALAUDDIN**  
MAKASSAR

**SKRIPSI**

Diajukan untuk Memenuhi Salah Satu Syarat Meraih Gelar Sarjana Farmasi  
Jurusan Farmasi Pada Fakultas Kedokteran dan Ilmu Kesehatan  
Universitas Islam Negeri Alauddin Makassar

Oleh:

**A. NURUL FADILAH**

**70100117014**

UNIVERSITAS ISLAM NEGERI  
**ALAUDDIN**

MAKASSAR  
**FAKULTAS KEDOKTERAN DAN ILMU KESEHATAN  
UNIVERSITAS ISLAM NEGERI ALAUDDIN MAKASSAR**

**2021**

## HALAMAN PERNYATAAN KEASLIAN SKRIPSI

Mahasiswa yang bertanda tangan di bawah ini:

Nama : A. Nurul Fadilah  
NIM : 70100117014  
Tempat / Tgl Lahir : Bulukumba, 22 September 1999  
Jurusan : Farmasi  
Fakultas : Kedokteran dan Ilmu Kesehatan  
Alamat : Jl. Tun Abd. Razak (Graha Cipta Hertasning A1/12)  
Judul : Evaluasi Tingkat Stres Mahasiswa Sarjana Farmasi se  
Sulawesi Selatan dalam Penerapan Sistem *Study From  
Home* Masa Pandemi COVID-19

Menyatakan dengan sesungguhnya dan penuh kesadaran bahwa skripsi ini benar adalah hasil karya sendiri. Jika di kemudian hari terbukti bahwa ia merupakan duplikat, tiruan, plagiat, atau dibuat oleh orang lain, sebagian atau seluruhnya, maka skripsi dan gelar yang diperoleh karenanya batal demi hukum.

Gowa, 05 November 2021



**A. Nurul Fadilah**  
NIM. 70100117014

UNIVERSITAS ISLAM NEGERI  
**ALAUDDIN**  
M A K A S S A R


## PENGESAHAN SKRIPSI

Skripsi yang berjudul “Evaluasi Tingkat Stres Mahasiswa Sarjana Farmasi se-Sulawesi Selatan dalam Penerapan Sistem *Study From Home* Masa Pandemi COVID-19” yang disusun oleh A. Nurul Fadilah, NIM: 70100117014, mahasiswa Jurusan Farmasi Fakultas Kedokteran dan Ilmu Kesehatan Universitas Islam Negeri Alauddin Makassar, diuji dan dipertahankan dalam Ujian Sidang Skripsi yang diselenggarakan pada hari Jumat, 05 November 2021 M yang bertepatan dengan 29 Rabiul Awal 1443 H, dinyatakan telah dapat diterima sebagai salah satu syarat untuk memperoleh gelar Sarjana Farmasi pada Jurusan Farmasi Fakultas Kedokteran dan Ilmu Kesehatan.


Romangpolong, 05 November 2021 M  
29 Rabiul Awal 1443 H

### DEWAN PENGUJI

Ketua	: Dr. dr. Syatirah, Sp.A., M.Kes.	(.....)
Sekretaris	: apt. Syamsuri Syakri, S.Farm., M.Si.	(.....)
Pembimbing I	: apt. Asrul Ismail, S.Farm., M.Sc.	(.....)
Pembimbing II	: apt. Nurshalati Tahar, S.Si., M.Si.	(.....)
Penguji I	: Dr. apt. Hj. Gemy Nastity Handayany, S.Si., M.Si.	(.....)
Penguji II	: Dr. Asriyah, M.Pd.I.	(.....)

Diketahui oleh:  
Dekan Fakultas Kedokteran  
dan Ilmu Kesehatan UIN Alauddin Makassar, 



  
Dr. dr. Syatirah, Sp. A., M.Kes.  
NIP. 19800701 200604 2 002

## KATA PENGANTAR

Segala puji dan syukur penulis haturkan atas kehadiran Allah swt... Berkat rahmat dan hidayah-Nya, penulis dapat menyelesaikan skripsi ini. Shalawat serta salam penulis haturkan kepada nabiullah Muhammad saw. Skripsi yang berjudul “Evaluasi Tingkat Stres Mahasiswa Sarjana Farmasi se-Sulawesi Selatan dalam Penerapan Sistem *Study From Home* Masa Pandemi COVID-19” disusun untuk memenuhi salah satu syarat meraih gelar Sarjana Farmasi di Jurusan Farmasi Fakultas Kedokteran dan Ilmu Kesehatan UIN Alauddin Makassar.

Dalam penyelesaian skripsi ini, penulis mengalami beberapa hambatan dan kesulitan. Namun, berkat bantuan dan dukungan dari berbagai pihak yang senantiasa membantu dan memberi motivasi kepada penulis, sehingga skripsi ini dapat terselesaikan dengan baik. Terima kasih yang sebesar-besarnya penulis ucapkan kepada kedua orang tua tercinta, yaitu bapak Andi Hamka dan ibu Andi Dahriani yang tidak pernah lelah memberikan dukungan, bantuan, serta kasih sayangnya kepada penulis sehingga penulis dapat menyelesaikan skripsi ini. Terima kasih juga penulis ucapkan kepada keluarga besar tercinta.

Penulis juga mengucapkan terima kasih kepada:

1. Prof. Hamdan Juhannis, M.A.,Ph.D., selaku Rektor Universitas Islam Negeri Alauddin Makassar.
2. Prof. Dr. Mardan, M.Ag., selaku Wakil Rektor I Universitas Islam Negeri Alauddin Makassar.
3. Dr. Wahyuddin, M.Hum., selaku Wakil Rektor II Universitas Islam Negeri Alauddin Makassar.
4. Prof. Dr. Darussalam, M.Ag., selaku Wakil Rektor III Universitas Islam Negeri Alauddin Makassar.
5. Dr. H. Kamaluddin Abunawas, M.Ag., selaku Wakil Rektor IV Universitas Islam Negeri Alauddin Makassar.

6. Dr. dr. Syatirah Jalaluddin, M.Kes., Sp.A., selaku Dekan Fakultas Kedokteran dan Ilmu Kesehatan Universitas Islam Negeri Alauddin Makassar.
7. Dr. Apt. Hj. Gemy Nastity Handayany, S.Si., M.Si., selaku Wakil Dekan I Fakultas Kedokteran dan Ilmu Kesehatan Universitas Islam Negeri Alauddin Makassar.
8. Dr. H. M. Faris Satrianegara, S.KM., MARS., selaku Wakil Dekan II Fakultas Kedokteran dan Ilmu Kesehatan Universitas Islam Negeri Alauddin Makassar.
9. Prof. Dr. Mukhtar Lutfi, M.Pd., selaku Wakil Dekan III Fakultas Kedokteran dan Ilmu Kesehatan Universitas Islam Negeri Alauddin Makassar.
10. Apt. Andi Asrul Ismail, S.Farm., M.Sc., selaku Ketua Jurusan Farmasi Fakultas Kedokteran dan Ilmu Kesehatan UIN Alauddin Makassar.
11. Apt. Syamsuri Syakri, S.Farm., M.Si., selaku Sekretaris Jurusan Farmasi Fakultas Kedokteran dan Ilmu Kesehatan UIN Alauddin Makassar.
12. Apt. Asrul Ismail, S.Farm., M.Sc. selaku pembimbing I yang senantiasa membimbing dan meluangkan waktunya demi terselesaikannya skripsi ini.
13. Apt. Nurshalati Tahar, S.Si., M.Si. selaku pembimbing II yang senantiasa membimbing dan meluangkan waktunya demi terselesaikannya skripsi ini.
14. Dr. Apt. Hj. Gemy Nastity Handayany, S.Si., M.Si selaku Penguji Kompetensi yang telah memberikan kritik dan sarannya demi kesempurnaan skripsi ini.
15. Dr. Asriyah, M.Pd.I. selaku Penguji Agama yang telah memberikan kritik dan sarannya demi kesempurnaan skripsi ini.
16. Seluruh Dosen dan Staf Jurusan Farmasi atas ilmu pengetahuan dan segala bantuan yang telah diberikan hingga saat ini.
17. Teman-teman KOVALEN (Farmasi Angkatan 2017) yang tak henti-hentinya memberi semangat serta senantiasa saling mendukung dan merangkul dalam tahapan penyusunan skripsi di masa pandemik COVID-19 ini.

18. Teman-teman dan kakak-kakak KEMAFAR UIN-AM yang senantiasa memotivasi, banyak memberikan saran, ide, dan gagasan, serta pengalaman yang berarti selama penyusunan skripsi ini.
19. Teman-teman dan keluarga besar ISMAFARSI INDTIM yang telah banyak membantu dan berperan dalam proses penelitian dari awal hingga terselesaikannya skripsi ini.

Penulis menyadari masih ada kekurangan dalam skripsi ini. Namun besar harapan penulis sekiranya dapat bermanfaat bagi penelitian-penelitian selanjutnya terkhusus di bidang farmasi. Semoga bernilai ibadah di sisi Allah swt.

**Gowa, 05 November 2021**



**Penulis**

UNIVERSITAS ISLAM NEGERI  
**ALAUDDIN**  
M A K A S S A R


## DAFTAR ISI

<b>HALAMAN PERNYATAAN KEASLIAN SKRIPSI</b> .....	ii
<b>PENGESAHAN SKRIPSI</b> .....	iii
<b>KATA PENGANTAR</b> .....	iv
<b>DAFTAR ISI</b> .....	vii
<b>DAFTAR TABEL</b> .....	x
<b>DAFTAR LAMPIRAN</b> .....	xi
<b>ABSTRAK</b> .....	xii
<b>ABSTRACT</b> .....	xiii
<b>BAB I</b> .....	1
<b>PENDAHULUAN</b> .....	1
A. Latar Belakang .....	1
B. Rumusan Masalah .....	4
C. Defenisi Operasional dan Ruang Lingkup Penelitian .....	4
1. Defenisi Operasional .....	4
2. Ruang Lingkup .....	6
D. Kajian Pustaka .....	6
E. Tujuan dan Manfaat Penelitian .....	10
1. Tujuan Penelitian .....	10
2. Manfaat Penelitian .....	10
<b>BAB II</b> .....	11
<b>TINJAUAN PUSTAKA</b> .....	11
A. Farmasi .....	11
B. Pandemi COVID-19 .....	13
1. Kebijakan Pemerintah .....	13
2. Pendidikan dimasa Pandemi COVID-19 .....	14
3. Keunggulan study from home .....	16
4. Kekurangan study from home .....	17

C. Konsep Stres.....	19
1. Pengertian Stres.....	19
2. Jenis-Jenis Stres .....	21
3. Stres Akademik .....	21
4. Faktor-faktor yang Mempengaruhi Stres Akademik .....	22
D. Tinjauan Tentang Kuesioner .....	24
1. Pengertian Kuesioner.....	24
2. Jenis Kuesioner .....	24
E. Tinjauan Islam .....	25
BAB III.....	28
METODOLOGI PENELITIAN.....	28
A. Jenis Penelitian .....	28
B. Tempat dan Waktu Penelitian .....	28
C. Populasi Dan Sampel .....	28
1. Populasi .....	28
2. Sampel .....	28
D. Instrumen Penelitian .....	30
E. Variabel Penelitian.....	31
F. Tahap Penelitian.....	31
G. Teknik dan Alat Pengumpulan Data.....	32
1. Uji Validasi .....	32
2. Uji Reliabilitas .....	33
H. Teknik Analisis Data .....	33
HASIL PENELITIAN DAN PEMBAHASAN .....	35
A. Hasil Penelitian.....	35
1. Gambaran Umum Lokasi Penelitian.....	35
2. Karakteristik Responden.....	37
3. Uji Validitas dan Reliabilitas .....	38
4. Analisis Tingkat Stres.....	41
1. Karakteristik Responden.....	46
2. Validasi dan Reliabilitas .....	47



3. Tingkat Stres Berdasarkan Karakteristik Responden .....	48
4. Tingkat Stres Mahasiswa Sarjana Farmasi se-Sulawesi Selatan.....	50
5. Aspek Yang Paling Berpengaruh pada Tingkat Stres.....	53
BAB V.....	57
PENUTUP .....	57
A. Kesimpulan.....	57
B. Saran .....	57
DAFTAR PUSTAKA .....	58
LAMPIRAN .....	61
DAFTAR RIWAYAT HIDUP.....	122



UNIVERSITAS ISLAM NEGERI  
**ALAUDDIN**  
 M A K A S S A R

## DAFTAR TABEL

Tabel 3.1. Respon Jawaban Skala.....	31
Tabel 3.2. Kategorisasi Tingkat Stres.....	34
Tabel 4.1 Distribusi dan Frekuensi Responden Berdasarkan Karakteristik.....	37
Tabel 4.2. Distribusi dan Frekuensi Responden Berdasarkan Pernyataan.....	39
Tabel 4.3. Hasil Uji Validitas dengan Taraf Signifikansi 0,05.....	40
Tabel 4.4. Hasil Uji Reliabilitas.....	41
Tabel 4.5 Distribusi Frekuensi Tingkat Stres Berdasarkan Jenis Kelamin.....	41
Tabel 4.6 Distribusi Frekuensi Tingkat Stres Berdasarkan Tingkat Semester.....	42
Tabel 4.7 Distribusi Frekuensi Tingkat Stres Berdasarkan Institusi.....	43
Tabel 4.8 Distribusi Frekuensi Tingkat Stres Berdasarkan Jenis Perangkat.....	45
Tabel 4.9 Distribusi Frekuensi Tingkat Stres Subjek Penelitian.....	45
Tabel 4.10 Distribusi Frekuensi Tingkat Stres Berdasarkan Item Pernyataan.....	53
Tabel 4.11 Skor Rata-rata Aspek pada Tingkat Stres.....	54

## DAFTAR LAMPIRAN

Lampiran 1. Kuesioner.....	61
Lampiran 2. Kode Etik.....	63
Lampiran 3. Data Validitas dan Reliabilitas .....	64
Lampiran 4. Hasil Uji Validasi.....	67
Lampiran 5. Hasil Uji Reliabilitas .....	74
Lampiran 6. Google Form.....	75
Lampiran 7. Data Responden .....	85
Lampiran 8. Karakteristik Responden .....	108
Lampiran 9. Frekuensi Item Pernyataan .....	110
Lampiran 10. Kategorisasi Tingkat Stres.....	118
Lampiran 11. Hasil Uji Crosstab .....	119



## ABSTRAK

Nama : A. Nurul Fadilah

NIM : 70100117014

Judul : Evaluasi Tingkat Stres Mahasiswa Sarjana Farmasi Se-Sulawesi Selatan  
Dalam Penerapan Sistem *Study From Home* Masa Pandemi COVID-19.

---

Pada awal tahun 2020, WHO menetapkan *Coronavirus Disease 2019* (COVID-19) sebagai pandemi, sehingga pemerintah menganjurkan sekolah dan perguruan tinggi untuk menerapkan metode *study from home* sebagai upaya pencegahan dan penyebaran *Coronavirus disease*. Pandemi berpotensi memberikan dampak psikis/mental pada mahasiswa akibat perubahan pola pembelajaran. Tujuan dari penelitian ini adalah untuk mengetahui tingkat stres mahasiswa sarjana Farmasi se-Sulawesi Selatan dan mengetahui aspek yang paling berpengaruh. Penelitian ini menggunakan metode deskriptif dengan pendekatan *cross sectional*. Data yang digunakan ialah data primer, yang diambil dari kuesioner dengan menggunakan teknik *simple random sampling*. Data dianalisis dengan menggunakan SPSS versi 25. Hasil dari penelitian ini diperoleh bahwa sebagian besar mahasiswa mengalami stres sedang (75,3%), stres berat (14,1%), dan stres ringan (10,6%). Skor rata-rata pada aspek emosi adalah 3.32, aspek biologis 3.29, aspek kognitif 2.54, dan aspek perilaku 2.42. Kesimpulannya, mayoritas mahasiswa sarjana farmasi se-Sulawesi Selatan mengalami stres tingkat sedang dan aspek yang paling berpengaruh adalah aspek emosi.

**Kata Kunci:** Mahasiswa farmasi, tingkat stres, pandemi

UNIVERSITAS ISLAM NEGERI  
ALAUDDIN  
MAKASSAR

## ABSTRACT

Name : A. Nurul Fadilah

NIM : 70100117014

Title : Evaluation of the Stress in Bachelors Degree Pharmacy (S1) Students in South Sulawesi in implementing the study from home system during the COVID-19 Pandemic

---

At the beginning of 2020, WHO declared Coronavirus Disease 2019 (COVID-19) as a pandemic, so the government expected schools and universities to apply the study from home method as an effort to prevent and spread the Coronavirus disease. The pandemic has had a psychological/mental impact on students due to changes in learning patterns. The purpose of this study was to determine the stress level of undergraduate pharmacy students in South Sulawesi and to find out the most important aspects. This study uses a descriptive method with a cross sectional approach. The data used are primary data, which are taken from questionnaires using simple random sampling technique. Data analysis used SPSS version 25. The results of this study showed that most of the students experienced moderate stress (75.3%), severe stress (14.1%), and mild stress (10.6%). The average score on the emotional aspect is 3.32, the biological aspect is 3.29, the cognitive aspect is 2.54, and the behavioral aspect is 2.42. In conclusion, undergraduate pharmacy students in South Sulawesi have experienced moderate levels of stress and the most influential aspect is the emotional aspect.

**Keywords:** Pharmacy student, stress level, pandemi

UNIVERSITAS ISLAM NEGERI  
ALAUDDIN  
M A K A S S A R

# BAB I

## PENDAHULUAN

### A. Latar Belakang

Farmasi merupakan profesi yang menyangkut seni dan ilmu penyediaan bahan obat, yang bersumber dari alam maupun bahan sintetik yang sesuai untuk disalurkan dan digunakan dalam pengobatan dan pencegahan penyakit. Kompetensi tenaga kefarmasian bisa terpenuhi melalui aktivitas pembelajaran yang dilengkapi dengan praktik eksklusif di lapangan dan didukung oleh motivasi belajar mandiri secara berkesinambungan sehingga dapat meningkatkan kepercayaan diri dalam memberikan layanan profesi (Mukaddas et al., 2019).

Di awal tahun 2020, dunia dihadapkan dengan kejadian infeksi berat yang disebabkan oleh *coronavirus* (COVID-19) dan *World Health Organization* (WHO) resmi mengumumkan bahwa keadaan ini adalah pandemi (WHO, 2020). Saat ini, sekolah maupun perguruan tinggi Farmasi pada seluruh dunia menghadapi tantangan yang belum pernah terjadi sebelumnya dalam melakukan proses pembelajaran. Hal ini disebabkan karena pandemi COVID-19 yang terjadi hampir diseluruh dunia. Akibat pandemi COVID-19, banyak universitas yang menerapkan proses pembelajaran jarak jauh darurat (yaitu, secara online dan tanpa interaksi tatap muka). Dalam kondisi seperti ini, mahasiswa ditantang untuk melakukan pendekatan tradisional dalam melakukan pembelajaran teori maupun praktikum, serta seluruh kegiatan secara maksimal. Untuk memenuhi tanggung jawab tersebut, siswa/mahasiswa harus gesit dalam bertindak dan menjalin komunikasi yang baik antar satu sama lain (Lyons et al., 2020).

Situasi pandemi penyakit *Coronavirus* 2019 (COVID-19) saat ini telah menyebabkan penyebaran besar-besaran di seluruh dunia dan telah mengganggu banyak sektor, termasuk pendidikan. Menurut laporan terbaru Organisasi Pendidikan, Ilmu Pengetahuan dan Kebudayaan PBB (UNESCO), lebih dari 120 negara telah menutup lembaga pendidikan mereka dan menanggukkan kelas fisik di kampus dalam menanggapi protokol kesehatan yang terprogram dalam meminimalkan penyebaran virus diantara anggota masyarakat (Shawaqfeh et al., 2020).

Di Indonesia, beberapa bulan yang lalu telah dilakukan berbagai upaya pencegahan virus corona. Surat Edaran Mendikbud Nomor 36962/MPK.A/HK/2020 menjelaskan agar setiap proses belajar mengajar di sekolah maupun perguruan tinggi menerapkan metode pembelajaran secara *daring* (dalam jaringan) sebagai upaya pencegahan perkembangan dan penyebaran Coronavirus disease (COVID-19). Pemerintah berharap agar masyarakat bisa menghindari tempat ramai dan mengurangi kegiatan di luar yang melibatkan banyak orang, termasuk institusi pendidikan, seperti sekolah dan universitas (Kemendikbud, 2020).

Kebijakan yang dikeluarkan oleh pemerintah ini tentu akan memberikan dampak terhadap efektifitas pembelajaran. Kelebihannya, mahasiswa dapat belajar dimana dan kapanpun, dengan kuliah online, mahasiswa dapat menerapkan pembelajaran era industri 4.0 yang berbasis teknologi. Kekurangannya yaitu, dengan diterapkannya kuliah online ini, pembelajaran menjadi tidak kondusif karena mengharuskan mahasiswa mempunyai kuota internet dan jaringan internet yang stabil untuk memanfaatkan aplikasi tertentu, kurangnya ruang diskusi bagi mahasiswa, terbatasnya akses untuk menemukan sumber suatu pemecahan masalah, serta kegiatan praktikum yang kemudian dialihkan dalam bentuk teori.

Berdasarkan penelitian, pandemi tidak hanya berdampak terhadap kesehatan fisik pasien, tetapi juga berdampak pada kondisi psikologis dan kualitas hidup masyarakat yang tidak terinfeksi. Hadirnya penyakit menular yang baru ditemukan, dapat memicu rasa gelisah, gangguan emosi, depresi, dan stres pada masyarakat. Oleh sebab itu, kesehatan mental perlu menjadi pertimbangan pada masyarakat yang sedang melakukan isolasi diri akibat dari peningkatan risiko infeksi COVID-19 (Ge et al., 2020).

Perubahan yang terjadi pada mahasiswa selama pandemi COVID-19 tentunya berdampak terhadap psikologis mahasiswa. Perubahan metode dan suasana pembelajaran menjadi salah satu faktor pemicu kecemasan. Perasaan cemas dapat mempengaruhi hasil belajar mahasiswa, karena cenderung mengakibatkan kebingungan dan distorsi persepsi. Cemas yang terjadi dalam waktu yang panjang dan terjadi secara terus-menerus dapat menyebabkan stres sehingga mengganggu aktivitas sehari-hari (Hasanah et al., 2020).

Tanggung jawab dan tugas akademik yang dihadapi mahasiswa dapat menjadi bagian dari stres. Stres adalah salah satu reaksi atau respon psikologis manusia ketika dihadapkan pada suatu hal yang dirasa telah melewati batas atau dianggap sulit untuk dihadapi. Sumber stres akademik diantaranya situasi yang monoton, kebisingan, tugas yang sangat banyak, harapan yang tinggi, ketidakjelasan jadwal kuliah, kurang adanya kontrol, tidak dihargai, diacuhkan, kehilangan kesempatan, aturan yang membingungkan, tuntutan yang saling bertentangan, dan deadline tugas akademik (Hasanah et al., 2020).

Berdasarkan uraian diatas, penelitian ini dilakukan untuk mengetahui tingkat stres akademik yang dialami oleh mahasiswa farmasi selama menjalani *study from home*. Penelitian ini perlu dilakukan karena stres akademik merupakan salah satu faktor yang bisa mengganggu aktivitas belajar mahasiswa. Aktivitas



belajar yang terganggu akan mempengaruhi hasil belajar, sehingga penelitian ini akan menjadi referensi instansi dalam mengevaluasi kebijakan *Study from home* masa pandemi COVID-19 ini.

## **B. Rumusan Masalah**

1. Bagaimana tingkat stres mahasiswa sarjana farmasi se-Sulawesi Selatan dalam menjalani *study from home* masa pandemi COVID-19?
2. Aspek apa yang paling berpengaruh pada tingkat stres mahasiswa sarjana farmasi se-Sulawesi Selatan?

## **C. Defenisi Operasional dan Ruang Lingkup Penelitian**

### **1. Defenisi Operasional**

#### **a. Stres**

Stres adalah reaksi individu secara psikis maupun mental apabila ada perubahan dari lingkungan yang mengharuskan individu menyesuaikan diri. Stres akademik adalah suatu tekanan persepsi individu terhadap suatu kondisi akademik. Tekanan ini menghadirkan respon pada mahasiswa berupa reaksi fisik, perilaku, pikiran, dan emosi yang negatif yang muncul akibat banyaknya tuntutan akademik.

#### **b. COVID-19**

COVID-19 (*coronavirus disease 2019*) merupakan penyakit menular yang disebabkan oleh *coronavirus* baru yaitu Sars-CoV-2, yang ditemukan pertama kali di Wuhan, Tiongkok pada tanggal 31 Desember 2019. Virus ini dapat menyebabkan gangguan pada sistem pernapasan, baik gejala yang ringan seperti flu, maupun infeksi paru-paru seperti pneumonia, sehingga masyarakat harus menghindari tempat ramai termasuk institusi pendidikan, seperti sekolah maupun kampus.

c. Evaluasi

Evaluasi adalah proses pengambilan dan pengamatan dari berbagai macam sumber/bukti untuk mengukur dampak dan efektivitas dari suatu objek, sistem, atau proses yang berkaitan dengan spesifikasi yang telah ditetapkan sebelumnya. Evaluasi memiliki tujuan yang berbeda dalam setiap objek, sederhananya evaluasi digunakan untuk memperbaiki sistem.

d. Farmasi

Farmasi merupakan ilmu atau teknologi dalam pembuatan obat, penyimpanan, penyediaan, serta penyaluran obat yang dapat terealisasi melalui pembelajaran praktik langsung di lapangan dan didukung oleh keinginan belajar mandiri secara berkesinambungan sehingga bisat meningkatkan kepercayaan diri dalam memberikan layanan profesi.

e. Pandemi

Pandemi adalah suatu wabah penyakit global, dinyatakan ketika penyakit tersebut menyebar di seluruh dunia dan melampaui batas. Pandemi akan berdampak diseluruh sektor yang ada, termasuk sektor pendidikan.

f. Sistem

Sistem adalah sekelompok komponen/aturan atau elemen yang dimuat menjadi satu kesatuan untuk mencapai tujuan tertentu. Sistem yang diartikan penelitian ini adalah *study from home* atau pembelajaran dari rumah.

g. *Study from home* (SFH)

*Study from home* (belajar dari rumah) adalah seluruh kegiatan belajar-mengajar yang dilakukan di rumah masing-masing secara online dengan memanfaatkan teknologi yang ada yang mengharuskan pengajar maupun siswa/mahasiswa menyesuaikan diri.

## 2. Ruang Lingkup

Ruang lingkup penelitian ini meliputi evaluasi stres akademik mahasiswa Farmasi se-Sulawesi Selatan selama penerapan sistem *study from home* masa pandemi COVID-19.

### D. Kajian Pustaka

(Fauziyyah, 2020) ”*Dampak Pembelajaran Jarak Jauh terhadap Tingkat Stres dan Kecemasan Mahasiswa selama Pandemi COVID-19*”. Penelitian ini bertujuan untuk menunjukkan peningkatan stres dan kecemasan di kalangan mahasiswa sebagai akibat dari pembelajaran jarak jauh selama pandemi COVID-19. Penelitian ini menggunakan metode penelitian literatur di jurnal nasional dan internasional yang mengkaji tentang dampak pandemi COVID-19 terhadap kesehatan mental mahasiswa. Pencarian jurnal di database Google Scholar, ResearchGate dan Pubmed dengan kata kunci "Mahasiswa Covid" terbitan tahun 2020. Dari 10 jurnal, ini menunjukkan peningkatan stres dan kecemasan mahasiswa selama pandemi COVID-19 yang disebabkan oleh berbagai alasan. Rata-rata tingkat stres siswa di Indonesia selama pembelajaran jarak jauh adalah 55,1%, sedangkan untuk siswa di luar Indonesia adalah 66,3%. Tingkat ketakutan terhadap program pembelajaran jarak jauh di kalangan pelajar di Indonesia rata-rata 40%, sedangkan di luar Indonesia 57,2%. Ringkasnya, pandemi COVID-19 dan dampak yang menyertainya telah menjadi beban yang menimbulkan stres dan kecemasan di kalangan pelajar.

(Wahyu & Simanullang, 2020) “*Student Stress Due to Online Learning During the Covid Pandemic*”. Tujuan dari penelitian ini adalah untuk mendapatkan gambaran tingkat stres siswa akibat pembelajaran online selama Covid 19. Metode yang digunakan adalah deskriptif kuantitatif dengan menggunakan kuesioner berupa google form yang berhubungan dengan pengukuran stres menurut Perceived Stress Scale (PSS-10) dengan kategori stres

ringan (total skor 1-14), sedang stres (skor total 15-26) dan stres berat (skor total lebih dari 26). Alat ini didistribusikan secara online kepada responden. Penulis kemudian mengolah data tersebut dan menganalisisnya dengan SPSS 24. Hasil penelitian yang dilakukan terhadap 47 responden menunjukkan bahwa 48,9% siswa mengalami stres ringan, 42,6% stres sedang, dan 4% stres berat. Kesimpulannya siswa berada pada rentang stres ringan (skor 1-14).

Riazul Jannah "*Tingkat Stres Mahasiswa Mengikuti Pembelajaran Daring pada Masa Pandemi Covid-19*". Topik utama penelitian ini berkaitan dengan kecemasan yang mempengaruhi hasil belajar siswa, karena kecemasan cenderung menimbulkan kebingungan dan distorsi persepsi. Penelitian ini bertujuan untuk mendeskripsikan tingkat stres mahasiswa yang belajar online selama masa COVID-19. Metode penelitian yang digunakan dalam artikel ini adalah studi pustaka. Hasil penelitian menunjukkan bahwa penyebab stres akibat pembelajaran di masa pandemi adalah metode pembelajaran yang tidak efektif. Kesimpulan dari penelitian ini adalah pembelajaran online yang diikuti oleh siswa cukup menimbulkan stres pada siswa yang disebabkan oleh faktor eksternal, misalnya kurang efektif dalam penyampaian materi, dan lingkungan rumah yang tidak kondusif untuk melakukan proses pembelajaran dll.

(Livana, Mubin, & Basthomi, 2020) "*Tugas Pembelajaran*" *Penyebab Stres Mahasiswa Selama Pandemi COVID-19*". Dalam penelitian ini, 1.129 mahasiswa dari beberapa provinsi di Indonesia turut serta sebagai salah satu masyarakat yang dipastikan merasakan dampak dari pandemi COVID-19, dengan menggunakan sistem pembelajaran yang biasa dilakukan secara tatap muka di kampus atau di lapangan menjadi online. Pengumpulan data dengan teknologi total sampling. Data penelitian dianalisis menggunakan metode Colaizzi dan distribusi frekuensi. Hasil analisis menunjukkan beberapa tema dan distribusi

hasil yaitu tugas belajar (70,29%), kebosanan di rumah (57,8%), ketidakmampuan bertemu orang yang dicintai (40,2%), ketidakmampuan mengikuti pembelajaran online, karena pembatasan sinyal (37,4. %), Tidak dapat menekuni hobi seperti biasa (35,8%), Tidak dapat menggunakan pembelajaran laboratorium karena alat tidak tersedia. Hasil penelitian menunjukkan bahwa “tugas belajar” menjadi faktor utama pemicu stres mahasiswa selama pandemi COVID-19. Kesimpulan dari penelitian ini adalah sebagian besar siswa Indonesia yang mengalami stres berusia 21 tahun dan berjenis kelamin perempuan. Sebagian besar penyebab stres siswa Indonesia selama pandemi Covid-19 adalah tugas belajar.

(Harahap et al., 2020) “*Analisis Tingkat Stres Akademik Pada Mahasiswa Selama Pembelajaran Jarak Jauh Dimasa COVID-19*”. Tujuan dari penelitian ini adalah untuk mengetahui derajat beban akademik pada mahasiswa. Penelitian ini menggunakan pendekatan kuantitatif-deskriptif. Sampel terdiri dari 300 siswa. Data dianalisis dengan menggunakan rumus deskriptif. Pengumpulan data menggunakan skala tipe Likert, yang diuji validitas dan reliabilitasnya. Hasil penelitian menunjukkan bahwa dari 300 mahasiswa yang disurvei, 39 mahasiswa (13%) mengalami stres akademik tinggi, 225 mahasiswa (75%) mengalami stres akademik sedang, dan 36 mahasiswa (12%) mengalami stres dan stres akademik ringan. akademik. ditempatkan pada kategori rendah. Oleh karena itu, dapat disimpulkan bahwa mayoritas siswa mengalami stres akademik selama pembelajaran jarak jauh di tengah pandemi COVID-19.

(Syofyan et al., 2020) “*Student and faculty perceptions related to online learning during the COVID-19 pandemic in Indonesia*”. Penelitian ini bertujuan untuk mengeksplorasi kemampuan mahasiswa dan dosen farmasi persepsi pembelajaran online di Fakultas Farmasi Universitas Andalas. Metode yang digunakan adalah sebuah survei yang diberikan kepada 522 mahasiswa sarjana,

140 mahasiswa profesi apoteker, dan 51 anggota fakultas melalui survei elektronik online (*Google Forms*). Data demografi, pengalaman belajar online, dan penerimaan pembelajaran online dari mahasiswa dan anggota fakultas dikumpulkan melalui survei. Hasil diperoleh 545 mahasiswa dan 36 dosen Fakultas Farmasi Universitas Andalas berpartisipasi dalam penelitian ini. Pembelajaran online sebagian besar disampaikan menggunakan Zoom, dikombinasikan dengan media lain (47,3%). Sebagian besar dosen dan mahasiswa setuju bahwa pembelajaran online dapat mencapai hasil pembelajaran pengetahuan atau *learning outcomes*, tetapi tidak sikap LOs (*learning outcomes*) dan keterampilan LOs (*learning outcomes*). Lebih dari setengah mahasiswa dan anggota fakultas merasa bahwa pembelajaran online kurang efektif. Kesimpulannya, secara umum anggota fakultas dan siswa merasa bahwa pembelajaran online tidak terlalu efektif dan hanya dianggap mencapai beberapa aspek LOs. Karena pandemi COVID-19 belum berakhir, tampaknya pembelajaran online merupakan pilihan yang wajar untuk melakukan kegiatan pembelajaran. Namun, kegiatan pembelajaran dan media harus dipilih dengan cermat untuk menjamin tercapainya semua aspek LOs (*learning outcomes*).

Berdasarkan artikel diatas, dapat dilihat bahwa ada beberapa tantangan selama pelaksanaan pembelajaran dari rumah serta dampak-dampak yang dialami oleh mahasiswa. Kendala berupa stabilitas jaringan, biaya pembelian kuota, tugas pembelajaran, hubungan sosial, serta keterbatasan fasilitas juga menjadi beban mahasiswa selama pandemi ini. Hal tersebut yang kemudian mempengaruhi psikologi dan stres pada mahasiswa. Dengan melihat gambaran stres yang ada, maka penelitian ini dilakukan untuk mengetahui tingkat stres yang dialami oleh mahasiswa, khususnya mahasiswa sarjana farmasi yang ada di Sulawesi Selatan

agar dapat menjadi bahan rujukan pemerintah dalam mengevaluasi sistem pembelajaran dari rumah (*study from home*) yang sedang dijalankan.

## **E. Tujuan dan Manfaat Penelitian**

### **1. Tujuan Penelitian**

- a. Untuk mengetahui tingkat stres mahasiswa sarjana farmasi se-Sulawesi Selatan dalam menjalani *study from home* selama pandemi COVID-19
- b. Untuk mengetahui aspek yang paling berpengaruh pada tingkat stres mahasiswa sarjana farmasi se-Sulawesi Selatan.

### **2. Manfaat Penelitian**

Dari hasil penelitian ini, diharapkan agar kita dapat mengetahui bagaimana tingkat stres yang dialami oleh mahasiswa sarjana farmasi se-Sulawesi Selatan yang kemudian akan menjadi referensi instansi dalam mengevaluasi kebijakan *Study from home* masa pandemi COVID-19 ini.

## BAB II

### TINJAUAN PUSTAKA

#### A. Farmasi

Farmasi adalah ilmu yang mempelajari proses pembuatan, mencampur, meracik, mengidentifikasi, kombinasi, menganalisis dan standarisasi/pembakuan obat serta pengobatan, termasuk pula sifat-sifat obat dan distribusinya serta penggunaannya yang aman. Farmasi dalam bahasa Yunani disebut *farmakon* yang berarti medika atau obat (Susanti et al., 2016).

Dalam bidang kesehatan, sistem pelayanan kefarmasian merupakan salah satu komponen inti dan farmasis memegang peranan yang sangat penting. Dengan perubahan dinamis dalam pelayanan kesehatan, penyakit, teknologi dan regulasi komunikasi informasi, peran dan tanggung jawab farmasis menjadi lebih penting dari sebelumnya (Ibrahim & Wertheimer, 2017).

Orientasi pelayanan kefarmasian saat ini telah bergeser dari *drug oriented* menjadi *patient oriented*. Pelayanan yang semula hanya terfokus pada pengelolaan obat, kini telah bergeser menjadi pelayanan yang komprehensif, baik dalam pengelolaan obat maupun pelayanan kepada masyarakat. Tujuannya adalah untuk meningkatkan kualitas hidup masyarakat. Semakin tinggi tuntutan masyarakat dan semakin berkembangnya pelayanan yang ditawarkan menuntut farmasis mampu memenuhi keinginan dan tuntutan masyarakat yang berubah dan beragam (Pratiwi et al., 2020).

Pendidikan farmasi memiliki peran yang sangat penting dalam menentukan kualitas apoteker yang akan berkarya bagi masyarakat di masa yang akan datang. Ia memiliki kemampuan untuk mengubah profesi menjadi yang berpusat pada pasien. Pendidikan farmasi di seluruh dunia telah mengalami evolusi substansial dalam beberapa tahun terakhir untuk mengembangkan



kompetensi farmasi profesional dan untuk memenuhi perubahan peran apoteker dalam pengaturan perawatan kesehatan (Mohamed Ibrahim, 2018).

Fungsi pendidikan yaitu sebagai pusat pembelajaran bagi calon tenaga teknis kefarmasian dan calon apoteker sebagai tempat praktik lapangan yang ideal. Menurut Sukrasno (2008), kompetensi apoteker dapat dilengkapi dengan kegiatan pembelajaran yang dilengkapi dengan praktik langsung di lapangan dan didukung oleh motivasi belajar mandiri yang berkesinambungan yang meningkatkan kepercayaan diri dalam pemberian layanan profesional (Mukaddas et al., 2019).

Menurut Izham Mohamed, cara terbaik untuk mengajar mahasiswa farmasi generasi baru adalah dengan memberikan pengajaran yang inovatif, bekerja dalam tim, dan lebih memilih kolaborasi. Bagi pendidik farmasi, penting untuk memilih dan menggunakan metode yang tepat dan terbaik, seperti mengembangkan hubungan mentoring, memberikan umpan balik langsung dan sering, mengklarifikasi ekspektasi, dan mempersonalisasi pengalaman belajar. Perilaku dan pembelajaran siswa secara signifikan dipengaruhi oleh mode pembelajaran yang mereka sukai (Mohamed Ibrahim, 2018).

Strategi pembelajaran yang tepat harus sesuai dengan mode belajar yang disukai siswa. Informasi yang diakses melalui penggunaan preferensi modalitas siswa menunjukkan peningkatan dalam tingkat pemahaman, motivasi, dan metakognisi mereka. Berbagai disiplin ilmu farmasi dan program gelar akan membutuhkan model dan strategi pembelajaran yang berbeda. Kita perlu mengalihkan fokus dari mengajar ke belajar. Oleh karena itu, semua pendidik dan pelatih perlu menyadari kemungkinan gaya belajar yang berbeda ini dan mencoba

untuk mengakomodasi sebanyak mungkin gaya belajar mereka ketika merencanakan program pengajaran (Mohamed Ibrahim, 2018).

## **B. Pandemi COVID-19**

### **1. Kebijakan Pemerintah**

Situasi pandemi penyakit Coronavirus 2019 (COVID-19) saat ini telah menyebabkan penyebaran besar-besaran di seluruh dunia dan telah berdampak pada banyak sektor, termasuk pendidikan. Menurut laporan terbaru Organisasi Pendidikan, Ilmu Pengetahuan dan Kebudayaan PBB (UNESCO), lebih dari 120 negara telah menutup lembaga pendidikan mereka dan menanggukkan kelas fisik di kampus dalam menanggapi protokol kesehatan yang terprogram dalam meminimalkan penyebaran virus diantara anggota masyarakat (Shawaqfeh et al., 2020).

Pemerintah pusat telah mengeluarkan berbagai undang-undang dan peraturan terkait pandemi COVID-19. Pelaksanaan kewenangan pemerintah dalam bentuk kebijakan ini tentunya juga harus berjalan beriringan dengan pertimbangan tentang langkah-langkah dan kemungkinan konsekuensinya. Langkah-langkah yang diambil perlu disesuaikan dengan dampaknya, yaitu mencegah penyebaran COVID-19 di Indonesia (Wiryawan, 2020).

Pemerintah telah memberlakukan kebijakan PSBB untuk mencegah penyebaran penularan COVID-19. Detail teknis dan persyaratan terkait PSBB diatur dalam Peraturan Menteri Kesehatan Republik Indonesia Nomor 9 Tahun 2020 tentang Pedoman Pembatasan Sosial Menyeluruh Terkait Percepatan Penanggulangan Penyakit virus Corona 2019 (COVID-19), ditandatangani oleh Menteri Kesehatan Republik Indonesia. PSBB membatasi aktivitas tertentu warga di wilayah yang diduga terjangkit penyakit virus Corona 2019 (COVID-19) untuk mencegah kemungkinan penyebarannya (Wiryawan, 2020).

Menanggapi pandemi COVID-19 dan meningkatnya kasus penyakit baru ini di Indonesia, otoritas lokal dan nasional telah mengambil beberapa langkah untuk mencegah penularan penyakit (Kementerian Kesehatan RI, 2020). Selain tindakan pencegahan umum seperti menjaga jarak dan kebersihan fisik, beberapa penyesuaian telah dilakukan dalam kegiatan pendidikan yaitu penerapan sistem *study from home* (Syofyan et al., 2020).

## **2. Pendidikan dimasa Pandemi COVID-19**

Virus COVID-19 telah menciptakan perubahan paradigma besar dalam proses belajar mengajar di seluruh dunia. Penerapan *lockdown* dan kebutuhan akan jarak sosial telah mempercepat peran pengajaran online yang lebih besar di lembaga pendidikan dan dalam semua kemungkinan, peran pendidikan online ini tetap ada bahkan setelah pandemi ini berlangsung. Sementara, kelebihan dan kekurangan pengajaran online atau dalam hal apapun mode pengajaran, adalah hal yang konstan. Pendidik juga harus mencari peluang yang diciptakan oleh pendidikan online dan memenuhi tantangan tersebut. Pendidikan online memberikan ruang lingkup besar untuk inovasi dan sifatnya sangat fleksibel, dengan mudah melintasi batas geografis internasional, dan dapat menjangkau audiens dari semua kelompok usia, jenis kelamin, kelas, etnis, dll. (Hariharan et al., 2020).

Pendidikan yang berkaitan dengan ilmu kesehatan memiliki banyak tantangan. Tantangan ini dapat mencakup kendala waktu, keterampilan teknis staf pengajar yang tidak efektif, infrastruktur yang tidak memadai, tidak adanya strategi atau dukungan kelembagaan dan sikap negatif (Panda et al., 2020).

Pandemi penyakit virus corona 2019 (COVID-19) telah mendorong lembaga pendidikan tinggi untuk segera menyesuaikan strategi belajar mengajar mereka untuk mematuhi langkah-langkah keamanan internasional dan nasional,

termasuk berkurangnya pergerakan dosen dan mahasiswa. Karenanya, institusi menerapkan pembelajaran berbasis online dengan menggunakan berbagai platform teknologi informasi (TI) (Haniki et al., 2020).

Secara global, kurikulum ini berdampak pada lebih dari 60% siswa di berbagai tingkat pendidikan. Hampir semua negara telah mengalihkan program pengajaran mereka ke mode pembelajaran online jarak jauh. Kualitas diharapkan sebanding dan pencapaian hasil belajar tidak diharapkan untuk dikompromikan. Namun, kegiatan belajar mengajar lainnya tidak dapat memenuhi hasil belajar mereka tanpa interaksi fisik dan sosial yang efektif antara pengajar dan peserta didik dan antara peserta didik itu sendiri (Shawaqfeh et al., 2020).

Kegiatan pembelajaran online dilakukan menggunakan berbagai platform, termasuk WebEx, Zoom dan Panopto. Pergeseran pembelajaran jarak jauh terdiri dari penjelasan dan sejumlah tutorial dan resitasi yang berbasis praktik atau dimaksudkan untuk mengembangkan keterampilan penelitian praktik dan dilaksanakan sebagai pengajaran kelompok kecil. Pergeseran dari model pengajaran tatap muka menjadi sistem berbasis kelas online dapat berdampak pada siswa dan akademisi (Bartolo et al., 2020).

Tidak diragukan lagi, pendidikan universitas tidak akan sama sebelum dan setelah pandemi COVID-19 berlalu. Pembelajaran secara virtual telah menjadi aturan baru, namun akan menjadi tantangan untuk memahami kebutuhan siswa dari kejauhan.. Oleh karena itu, fakultas perlu untuk menetapkan sistem dan teknik baru untuk melibatkan mahasiswa. Demikian pula metode penilaian secara manual yang hanya berfokus pada ujian. Hal tersebut harus direvisi. Penutupan universitas dan perubahan pembelajaran yang dialihkan dari tatap muka menjadi virtual mendapat banyak sorotan dari seluruh dunia (Almetwazi et al., 2020).

COVID-19 telah memengaruhi pendidikan farmasi di seluruh dunia. Banyak perguruan tinggi farmasi dapat memahami tantangan tersebut. Kita harapkan perubahan paradigma dalam pendidikan farmasi yang mendunia transisi kritis seperti jarak sosial yang sangat menentukan. Dengan ketergantungan yang belum pernah terjadi sebelumnya secara online, simulasi tidak pernah sedekat ini dengan dunia nyata dan kurikulum farmasi harus memenuhi harapan standar baru (Almetwazi et al., 2020).

### **3. Keunggulan *study from home***

Pembelajaran online telah diterapkan pada pengajaran berbagai kursus yang berhubungan dengan farmasi dan medis. Pembelajaran online dapat memberikan keuntungan, seperti pendekatan yang lebih berfokus pada mahasiswa, fleksibilitas dan bujukan mahasiswa untuk mempelajari lebih dalam mata pelajaran (Bartolo et al., 2020).

Berdasarkan penelitian Dhawan, keuntungan pembelajaran secara online tercantum sebagai fleksibilitas waktu dan lokasi, audiens yang lebih luas dan konten kursus, serta umpan balik yang cepat (Hariharan et al., 2020).

Menurut Ruggeri, kehadiran obat-obatan baru dan kemajuan dalam keahlian medis menciptakan banyak tantangan bagi pengajaran spesialis kesehatan untuk kemajuan profesional. Pengajaran online umumnya responsif terhadap meningkatnya permintaan untuk melanjutkan pendidikan farmasi, dan pelajaran saat ini dengan metode *e-learning* telah terbukti dapat beradaptasi, berfokus pada pengguna, dan mudah diperbarui. Kurus (2018), dalam penelitiannya tentang keberhasilan penggunaan platform online dalam pendidikan farmasi. Salah satu keuntungan besar dari platform online adalah keuntungan dari akses tak terbatas ke materi online tanpa batasan waktu, memungkinkan mahasiswa untuk belajar sesuka mereka (Panda et al., 2020).

Tuan (2015) menguji bukti keefektifan pembelajaran online, dan mengungkapkan bahwa itu sebanding dengan pembelajaran tatap muka. Tuan (2015) menyarankan agar peneliti menemukan metode online yang lebih baru dan lebih efektif. Lockdown yang diterapkan untuk mencegah penyebaran COVID-19 memaksa para akademisi untuk mengadakan kelas secara online menggunakan berbagai platform. Dalam penelitian Gormley (2009) terungkap bahwa mayoritas dosen dan mahasiswa berpendapat bahwa kelas tatap muka tidak dapat sepenuhnya digantikan oleh kelas online kecuali dalam situasi luar biasa seperti pandemi COVID-19. Dan pelajaran animasi dan video itu bisa menjadi alat yang efektif untuk pembelajaran, seperti yang didukung oleh studi sebelumnya di mana video dinilai sebagai alat bantu pengajaran yang kuat dalam mempelajari keterampilan klinis dan farmasi (Panda et al., 2020).

#### **4. Kekurangan *study from home***

Tantangan COVID-19 menjadi masalah umum yang melampaui batas dalam skala internasional. Sehingga beberapa aspek survei dapat diterapkan di negara lain. Sher (2020), menyatakan ada kekhawatiran tentang peningkatan angka bunuh diri karena ketidakpastian selama pandemi ini yang tidak boleh diabaikan. Hal ini dapat disebabkan oleh ketidakpastian akhir program gelar, ujian, dan prospek pekerjaan masa depan mereka (Hariharan et al., 2020).

Studi lain juga telah membahas peningkatan stres bagi siswa dalam pandemi ini. Stres yang dialami siswa telah menjadi faktor yang sangat penting dalam pendidikan modern, mengingat tingkat persaingan dan harapan yang tinggi terhadap mereka. Komunikasi dua arah yang kuat dan jelas harus dibangun dengan siswa untuk mengatasi kekhawatiran, stres, tingkat kecemasan, dan ketidakpastian mereka. Dalam hal ini, fasilitas konseling virtual dapat didirikan di

mana siswa dapat dengan bebas mengekspresikan diri mereka sendiri (Hariharan et al., 2020).

Peralihan cepat ke pembelajaran online jarak jauh adalah tindakan wajib dan perlu untuk memastikan kontinuitas pembelajaran selama pandemi COVID-19, prosesnya tidak selalu mulus dan menimbulkan banyak tantangan bagi dosen, pelajar, dan keluarga mereka. Dampak terhadap kesehatan mental siswa, kurangnya motivasi peserta didik, kesulitan dalam beradaptasi dengan metode pembelajaran online jarak jauh, masalah teknis dan *bandwidth*, dan pembuatan konten materi pembelajaran jarak jauh online untuk didaktik, dan khususnya mata kuliah praktik dan berbasis laboratorium. Diantara tantangan utama yang dihadapi, tantangan lainnya termasuk dampak ekonomi pada keluarga dan permintaan yang mendesak dan tinggi untuk pelatihan dan dukungan TI (Shawaqfeh et al., 2020).

Menurut Hariharan, meskipun laporan lain (Chauhan, 2017) telah mengindikasikan bahwa pendidikan online akan menciptakan dimensi baru dalam proses belajar mengajar, hal ini mungkin tidak memadai. Teknologi dan perangkat keras komputer terbaru belum tentu menjamin hasil belajar siswa yang lebih baik. Kekurangannya terdaftar sebagai masalah teknis, kemampuan pelajar, dan kepercayaan diri, manajemen waktu, dan gangguan (baik mental maupun fisik) (Hariharan et al., 2020).

Tanggapan dari mahasiswa maupun dosen terkait kendala pembelajaran secara online adalah masalah yang berkaitan dengan konektivitas internet; Kecepatan koneksi yang lambat dapat mematahkan semangat siswa, yang sejalan dengan laporan Husniyah (2018). Diharapkan peningkatan koneksi internet atau pengembangan aplikasi yang lebih baik yang dapat bekerja pada kecepatan



internet rendah akan berkontribusi pada peningkatan efektivitas kelas online (Panda et al., 2020).

Secara umum, pengajar dan mahasiswa menganggap pembelajaran online tidak terlalu efektif dan hanya dianggap mencapai beberapa aspek LO (*learning outcomes*) saja. Sinyal Internet yang tidak stabil dan biaya paket Internet yang lebih tinggi dianggap sebagai hambatan utama dalam pembelajaran online. Kajian ini memberikan dasar bagi fakultas untuk menyusun kebijakan guna meningkatkan pelaksanaan pembelajaran online. Mengingat pandemi COVID-19 belum usai, tampaknya pembelajaran online merupakan pilihan yang masuk akal untuk melakukan kegiatan belajar. Namun, kegiatan dan media pembelajaran harus dipilih dengan cermat untuk memastikan pencapaian semua aspek LO (*learning outcomes*) (Syofyan et al., 2020).

## **C. Konsep Stres**

### **1. Pengertian Stres**

Stres menurut Gilchrest adalah ketidakmampuan individu untuk mengatasi ancaman yang dihadapi oleh mental, fisik, emosional, dan spiritual, dan yang pada saat yang sama dapat mempengaruhi kesehatan fisik individu tersebut (Rauf et al., 2008).

Selye juga mendefinisikan stres sebagai kondisi manusia untuk merespons tekanan yang dihadapinya. Dengan kata lain, untuk melihat bagaimana stres mempengaruhi keadaan fisik dan mental seseorang terhadap suatu peristiwa. Menurut Selye, respons tubuh terhadap stres bersifat universal, terlepas dari stres apa yang dialami secara eksternal atau internal (Husmiati, 2018).

Sedangkan Musradinur dalam jurnalnya "*Stres Dan Cara Mengatasinya Dalam Perspektif Psikologi*" mendefinisikan stres lewat empat sudut pandang, yaitu stres merupakan stimulus, stres merupakan respon, stres merupakan



interaksi antara individu dengan lingkungan, dan stress sebagai hubungan antara individu dengan stressor (Musradinur, 2016).

a) Stres Sebagai Stimulus

Menurut konsep ini, stres adalah stimulus yang ada di lingkungan. Orang mengalami stres ketika mereka menjadi bagian dari lingkungan. Dalam konsep ini, stres adalah variabel bebas sedangkan individu adalah variabel terikat.

b) Stres Sebagai Respon

Konsep stres yang kedua adalah bahwa stres merupakan reaksi atau respon seseorang terhadap stressor. Stres adalah variabel terikat dalam konteks ini, sedangkan stressor adalah variabel bebas.

c) Stres Sebagai Interaksi antara Individu dengan Lingkungan

Menurut pandangan ketiga, stres adalah proses yang menggabungkan stressor dan beban dengan menambahkan dimensi pada hubungan antara individu dan lingkungan. Interaksi antara manusia dengan lingkungan yang saling mempengaruhi dikenal sebagai hubungan transaksional. Dalam konteks stres sebagai interaksi antara individu dan lingkungan, stres tidak dilihat sebagai stimulus atau reaksi, tetapi juga sebagai proses dimana individu juga merupakan aktor aktif yang secara kognitif dan emosional dapat mempengaruhi stressor dan strategi perilaku.

d) Stres Sebagai Hubungan antara Individu dengan Stressor

Stres tidak dapat timbul semata-mata karena faktor-faktor yang ada di lingkungan. Stressor tersebut juga dapat berupa faktor-faktor yang ada dalam diri individu seperti penyakit fisik yang diderita, konflik internal dan lain sebagainya. Oleh karena itu, stres lebih tepat dilihat sebagai hubungan antara individu dan stressor, baik internal maupun eksternal.

Dari beberapa pendapat diatas, dapat disimpulkan bahwa stres merupakan kondisi dimana individu memberikan reaksi (fisik maupun emosional) terhadap suatu peristiwa/perubahan dari lingkungannya.

## **2. Jenis-Jenis Stres**

Menurut Sri Kusmiati dan Desminiarti, berdasarkan penyebabnya stress dapat digolongkan menjadi: (Musradinur, 2016)

- a. Stres fisik, yang disebabkan oleh suhu yang terlalu tinggi atau terlalu rendah, suara keras, cahaya yang terlalu terang atau sengatan listrik.
- b. Stres kimia yang disebabkan oleh asam kuat, obat-obatan, racun, hormon, atau gas.
- c. Stres fisiologis disebabkan oleh gangguan struktur, fungsi jaringan, organ atau secara sistemik yang disebabkan fungsi tubuh yang tidak normal. Stres dalam proses tumbuh kembang, yang disebabkan oleh gangguan tumbuh kembang sejak bayi hingga usia lanjut..

## **3. Stres Akademik**

Desmita mendefinisikan stres akademik sebagai stres yang disebabkan oleh stresor akademik. Stresor akademik adalah stres yang disebabkan oleh siswa sebagai akibat dari proses belajar atau hal-hal yang berkaitan dengan kegiatan belajar, seperti kecemasan ujian dan manajemen stres (Barseli & Ifdil, 2017).

Sejalan dengan pendapat di atas, Rahmawati (Dalam Barseli & Ifdil 2017) juga mencatat bahwa stres akademik adalah suatu kondisi atau situasi di mana persyaratan lingkungan dan sumber daya aktual siswa tidak sesuai, sehingga mereka semakin terbebani oleh berbagai tekanan dan tuntutan. (Barseli & Ifdil, 2017).

Dari berbagai definisi yang disebutkan di atas, dapat disimpulkan bahwa stres akademik adalah tekanan yang diciptakan oleh persepsi subjektif dari keadaan akademik. Tekanan ini menimbulkan reaksi yang dialami siswa berupa reaksi fisik, perilaku, pikiran, dan emosi negatif yang muncul sebagai akibat tuntutan sekolah atau akademik..

#### **4. Faktor-faktor yang Mempengaruhi Stres Akademik**

##### **a. Faktor Internal**

##### **1) Pola pikir**

Individu yang berpikir bahwa mereka tidak dapat mengendalikan situasi lebih rentan terhadap stres. Semakin besar kontrol bahwa dia dapat melakukan sesuatu, semakin sedikit stres yang akan dialami siswa (Barseli & Ifdil, 2017).

##### **2) Kepribadian**

Kepribadian seorang siswa dapat menentukan toleransi mereka terhadap stres. Tingkat stres siswa yang optimis biasanya lebih rendah daripada siswa yang pesimis (Barseli & Ifdil, 2017).

##### **3) Keyakinan**

Penyebab internal berikutnya, yang juga menentukan tingkat stres siswa adalah keyakinan atau pemikiran pada diri sendiri. Kepercayaan diri memainkan peran penting dalam menafsirkan situasi di sekitar orang tersebut. Penilaian yang diyakini siswa dapat mengubah pola pikir mereka tentang sesuatu dalam jangka panjang dapat menyebabkan stres psikologis (Barseli & Ifdil, 2017).

## b. Faktor Eksternal

### 1) Pelajaran lebih padat

Kurikulum dalam sistem pendidikan memiliki standar yang lebih tinggi. Akibatnya persaingan menjadi semakin ketat, waktu belajar bertambah, dan stres siswa meningkat. Sementara beberapa dari alasan ini penting untuk pengembangan pendidikan di negara ini, tidak dapat diabaikan bahwa hal tersebut menjadikan tingkat stres yang dihadapi siswa meningkat (Barseli & Ifdil, 2017).

### 2) Tekanan untuk berprestasi tinggi

Ada banyak tekanan pada siswa untuk melakukannya dengan baik dalam ujian mereka. Tekanan ini sebagian besar datang dari orang tua, keluarga, guru, tetangga, teman sebaya, dan diri individu sendiri (Barseli & Ifdil, 2017).

### 3) Dorongan status sosial

Pendidikan selalu menjadi simbol status sosial. Orang-orang dengan kualifikasi akademik tinggi dihormati oleh masyarakat dan orang-orang dengan pendidikan rendah dihina. Siswa yang sukses secara akademis sangat disukai, diakui dan dipuji oleh masyarakat. Di sisi lain, siswa yang tidak berprestasi di sekolah dicap lambat, malas, atau sulit. Mereka dianggap pembuat onar, ditolak oleh guru, dicaci maki oleh orang tua mereka dan diabaikan oleh teman sebayanya (Barseli & Ifdil, 2017).

## **D. Tinjauan Tentang Kuesioner**

### **1. Pengertian Kuesioner**

Kuesioner merupakan alat pengumpulan data primer dengan menggunakan metode survei untuk mengumpulkan pendapat responden. Kuesioner dapat dibagikan kepada responden secara langsung oleh peneliti (mandiri), melalui pos (mailquestionair) atau melalui komputer seperti e-mail (e-mail). Kuesioner dapat digunakan untuk memperoleh informasi pribadi seperti sikap, pendapat, harapan dan keinginan responden (Pujihastuti, 2010).

Kuesioner adalah daftar pertanyaan yang digunakan peneliti untuk mendapatkan data langsung dari sumbernya melalui proses komunikasi atau dengan mengajukan pertanyaan (Hendri, 2009).

### **2. Jenis Kuesioner**

- a. Kuesioner langsung, yaitu kuesioner yang digunakan apabila peneliti/responden memiliki waktu yang cukup untuk menuliskan jawaban pada kuesioner. Kelebihan dari kuisioner jenis ini adalah memudahkan responden untuk mengisi dan memahami isi kuisioner. Selain itu, peneliti mendorong responden untuk menjawab dengan benar, jujur, dan objektif. Kelemahannya, peneliti perlu menambah enumerator jika membutuhkan banyak responden. Jika sedikit, peneliti sendiri bisa menjadi enumerator.
- b. Kuesioner tidak langsung, yaitu kuesioner yang disebarakan melalui surat, telepon dan email, biasanya dilakukan jika responden tinggal relatif jauh dan tidak dapat ditemui secara langsung. Kelemahan dari kuesioner ini adalah tidak hanya harganya yang relatif mahal, tetapi tingkat responnya juga relatif rendah (Hendri, 2009).

### E. Tinjauan Islam

Stres banyak memberikan dampak pada kesehatan mental manusia, sehingga dibutuhkan kemampuan untuk mengelola stres. Stres tidak mungkin dihindari selamanya karena cobaan dari Allah swt. tidak dapat dikendalikan oleh manusia. Anjuran Allah swt. Tentang menghindari dan mengelola stres sangat jelas, seperti yang dijelaskan dalam QS. Ali ‘Imran/3 : 139 yaitu:

وَلَا تَهِنُوا وَلَا تَحْزَنُوا وَأَنْتُمْ الْأَعْلَوْنَ إِنْ كُنْتُمْ مُؤْمِنِينَ

Terjemahan: “Janganlah kamu bersikap lemah, dan janganlah (pula) kamu bersedih hati, Padahal kamulah orang-orang yang paling tinggi (derajatnya), jika kamu orang-orang yang beriman” (Kemenag RI, 2021).

Tafsir Al-Mukhtashar menjelaskan bahwa kita tidak boleh lemah dan sedih dengan apa yang terjadi pada kita. Kita tidak seharusnya bertindak seperti itu. Karena kita adalah orang-orang yang paling mulia imannya dan paling mulia dengan pertolongan Allah dan harapan pertolongan akan datang dari-Nya jika kita beriman kepada Allah dan meyakini janji-janji-Nya kepada hamba-hamba-Nya yang bertaqwa.

Islam mengajarkan umatnya untuk selalu yakin bahwa cobaan dan beban hidup diselesaikan dengan baik. Ujian merupakan salah satu sarana untuk meningkatkan derajat dan martabat seseorang di hadapan Tuhan dan sesama. Untuk itu, manusia diharapkan mampu mempersiapkan diri secara mental, spiritual dan fisik untuk menghadapi tantangan hidup. Melalui Al-Qur’an, Allah swt. berjanji bahwa dalam setiap kesulitan dan kesulitan akan ada kemudahan dan kegembiraan. Seperti yang disebutkan dalam QS. Al-Insyirah/94: 5-6 sebagai berikut:

فَإِنَّ مَعَ الْعُسْرِ يُسْرًا – ٥ إِنَّ مَعَ الْعُسْرِ يُسْرًا

Terjemahan: “Maka sesungguhnya beserta kesulitan ada kemudahan, sesungguhnya beserta kesulitan itu ada kemudahan” (Kemenag RI, 2021).

Didalam QS. Al Insyirah, kita diajarkan untuk tabah dan tetap optimistis dalam menghadapi segala permasalahan. Didalam tafsir Quraish Shihab menjelaskan ayat 5-6 bahwa kesulitan adalah sebagian nikmat kepada umat manusia. Maka yakinlah dengan kasih sayang-Nya, karena sesungguhnya kesulitan itu selalu disertai dengan banyak kemudahan (Shihab, 2012).

Islam sangat memperhatikan fitrah manusia dalam menciptakan keseimbangan dalam hidup karena Islam adalah agama yang jujur dan benar. Islam menjadikan setiap manusia yang mengikuti segala syariatnya dengan memberikan kemudahan dan menghilangkan segala bentuk beban dan keberatan yang ada pada diri manusia. Semua hukum islam dibuat oleh Allah swt. sebagai pengantar manusia menuju kebahagiaan, keberuntungan dan kemenangan. Allah swt. untuk memudahkan segala jalan Syariat-Nya dan menjadikannya sebagai penyegar jiwa dan raga manusia, bukan suatu bentuk hukuman bagi kehidupan manusia. Allah swt. lakukan semua ini agar semua manusia bersyukur kepada-Nya.

Al-Qur'an merupakan cahaya, hidayah dan penyembuh bagi semua jenis peyakit. Ia merupakan rahmat untuk sekalian alam. Dengan membaca Al-Qur'an, memahami, mendalami, dan menghayati isi Al-Qur'an, seseorang akan memperoleh ketenangan dan ketentraman hati. Dalam hadist Rasulullah saw. turut menjelaskan kelebihan membaca Al-Qur'an.

مَا قَرَأَ حَرْفًا مِّنْهَا فَعَلَى اللَّهِ إِجْرًا وَكَانَ الْجَزَاءُ بِهٖ عَشْرَةَ حَسَنَاتٍ أَمْثَلِهَا لَا أَقُولُ الْم حَرْفٌ وَلَكِنَّ أَلِفًا حَرْفٌ وَلَامٌ حَرْفٌ وَمِيمٌ حَرْفٌ

Terjemahan: “Barangsiapa membaca satu huruf dari al-Qur’ān maka baginya pahala satu kebaikan, dan setiap satu kebaikan itu dibalas dengan sepuluh kebaikan. Aku tidak berkata ‘*alif laam miim*’ satu huruf, akan tetapi ‘*alif*’ satu huruf, ‘*lam*’ satu huruf, dan ‘*mim*’ satu huruf” (HR. AT-Tirmidzi No. 2910).

Melalui kaidah Tafakkur yang berarti memikirkan sesuatu dan berpikir secara mendalam, stres dapat dikendalikan melalui proses menenangkan jiwa. Proses Tafakkur bisa dimulai dengan memikirkan diri sendiri. Renungkan semua nikmat yang Allah berikan, tentang kesehatan dan perbaikan diri kedepannya. Walaupun kita berada dalam keadaan terbatas di masa pandemi ini, dalam beberapa hal ada berkah dan karunia yang lebih dari Allah swt. agar kita dapat merasakan dan menghayati tanda-tanda kebesaran Allah swt. yang bisa kita lihat sampai sekarang. Dengan kesadaran ini, kita bisa mengatasi stres dan hati menjadi lebihdamai.





## **BAB III**

### **METODOLOGI PENELITIAN**

#### **A. Jenis Penelitian**

Penelitian ini merupakan penelitian kuantitatif menggunakan metode deskriptif dengan pendekatan *cross sectional* pada variabel tingkat stres mahasiswa farmasi se-Sulawesi Selatan selama penerapan sistem *study from home* yang diukur menggunakan kuesioner.

#### **B. Tempat dan Waktu Penelitian**

Penelitian ini dilaksanakan secara online pada mahasiswa sarjana farmasi yang ada di Sulawesi Selatan. Penelitian dimulai pada bulan Juni hingga Juli 2021.

#### **C. Populasi Dan Sampel**

##### **1. Populasi**

Populasi adalah wilayah generalisasi yang terdiri dari objek/subyek yang memiliki kualitas dan karakteristik tertentu yang akan dipelajari dan darinya dapat ditarik kesimpulan (Masturo, Anggita. 2018). Populasi dalam penelitian ini adalah mahasiswa sarjana Farmasi yang berada di Sulawesi Selatan, yaitu sebanyak 6.574 orang.

##### **2. Sampel**

Sampel adalah sebagian dari jumlah dan karakteristik yang dimiliki oleh populasi yang secara nyata diteliti dan ditarik kesimpulan (Masturo, Anggita. 2018). Sampel dalam penelitian ini adalah mahasiswa yang sedang menempuh studi pendidikan Farmasi (strata satu) pada institusi atau perguruan tinggi yang ada di Sulawesi Selatan dengan menggunakan teknik pengambilan sampel secara acak, atau *simple random sampling*. Adapun kriteria Inklusi dan Eksklusi untuk sampling, yaitu:

a. Kriteria Inklusi

- 1) Merupakan mahasiswa sarjana Farmasi di Sulawesi Selatan
- 2) Bersedia menjadi responden
- 3) Mahasiswa yang tidak sedang menjalani cuti atau izin kuliah.

b. Kriteria Eksklusi

- 1) Mahasiswa yang tidak mengisi kuesioner dengan lengkap

Sampling adalah bagian proses pengambilan sampel dari populasi untuk dapat mewakili populasi tersebut. Untuk penelitian survei, rumus yang dapat digunakan adalah dengan rumus estimasi proporsi. Apabila besar populasi (N) diketahui, maka besar sampel dapat dihitung menggunakan rumus *slovin* dibawah ini:

$$n = \frac{N}{1 + Ne^2}$$

Keterangan:

n = Jumlah sampel

N = Jumlah populasi

e = Tingkat kesalahan dalam penelitian: 5% (0,05).

$$\begin{aligned} n &= \frac{6.574}{1 + 6.574 (0,05)^2} \\ &= \frac{6.574}{1 + 16.435} \\ &= 377 \end{aligned}$$

Maka jumlah sampel (responden) ditetapkan minimal sebanyak 377 orang. Sampel diambil secara acak pada 12 institusi hingga memenuhi jumlah sampel.

#### **D. Instrumen Penelitian**

Instrumen penelitian adalah alat yang digunakan untuk mengumpulkan data dalam suatu penelitian dari tahap konsep, konstruk, dan bentuk variabel sesuai dengan kajian teoritis yang mendalam (Masturo, Anggita. 2018).

Instrumen yang digunakan dalam penelitian ini adalah kuesioner yang dibuat oleh peneliti. Kuesioner ini akan digunakan sebagai alat untuk mengumpulkan data yang meliputi penilaian tingkat stres mahasiswa farmasi saat melakukan sistem *study from home* masa pandemi COVID-19. Kuesioner diisi dengan mengisi biodata responden berupa nama, NIM, umur, tingkat semester dan institusi/kampus responden.

Menurut Azwar (2017) terdapat beberapa aspek dalam skala stres akademik/psikologi: (Azwar, 2017).

a. Skala berisi pernyataan atau pertanyaan yang mengandung stimulus, yang tidak mengungkapkan indikator dari perilaku yang bersangkutan secara langsung. Oleh karena itu, subjek tidak mengetahui secara pasti arah jawaban, sehingga jawaban yang diberikan bersifat proyektif berupa proyeksi perasaan atau kepribadian.

b. Atribut psikologis tidak secara langsung terungkap, sehingga skala psikologis selalu mengandung banyak item. Hasil akhir sebagai kesimpulan, dicapai setelah semua item dari responden.

Instrumen ini berisi pernyataan *favourable* dan *unfavourable*. Pernyataan *favourable* merupakan pernyataan yang berisi hal-hal positif atau mendukung terhadap objek sikap. Pernyataan *unfavourable* merupakan pernyataan yang berisi hal-hal yang negatif yakni tidak mendukung terhadap objek sikap yang hendak diungkap. Skala tersebut menggunakan kategori sebagai berikut:

Tabel 3.1 Respon Jawaban Skala

<b>Jawaban</b>	<b>Skor Favourable</b>	<b>Skor Unfavourable</b>
Sangat Setuju (SS)	5	1
Setuju (S)	4	2
Netral (N)	3	3
Tidak Setuju (TS)	2	4
Sangat Tidak Setuju (STS)	1	5

### **E. Variabel Penelitian**

Variabel yang digunakan dalam penelitian ini adalah variabel tunggal. Variabel tunggal adalah seperangkat gejala yang mengandung berbagai aspek atau kondisi yang digunakan untuk mendominasi satu kondisi atau masalah tanpa terkait dengan yang lain. Penggunaan variabel tunggal dimaksudkan untuk memudahkan peneliti merumuskan objek atau inti penelitian yang hanya terdiri dari satu objek penelitian. Variabel dalam penelitian ini adalah tingkat stres mahasiswa sarjana farmasi se-Sulawesi Selatan.

### **F. Tahap Penelitian**

Pelaksanaan penelitian ini terdiri dari beberapa tahap:

#### 1. Tahap Awal

Pada tahap ini peneliti melakukan pengambilan data responden/sampel yang diawali dengan melihat data mahasiswa pada intstitusi/kampus terkait.

#### 2. Tahap Pelaksanaan

Penelitian dilakukan pada tanggal 22 Juni hingga 12 Juli 2021. Berikut ini merupakan tahap penelitian yang dijalani:

- a. Mempersiapkan instrumen penelitian
- b. Pengumpulan data responden/sampel
- c. Dilakukan pembuatan *form*
- d. Dilakukan pengolahan data hasil untuk mengetahui tingkat stres mahasiswa farmasi se-Sulawesi Selatan.

## G. Teknik dan Alat Pengumpulan Data

Pengambilan data pada penelitian ini dilakukan secara online melalui link *google form* yang dibagikan lewat Tautan via WhatsApp mahasiswa pada Juni 2021.

### 1. Uji Validasi

Validitas Menurut Arikunto (2010) suatu tes dikatakan valid jika tes tersebut dapat mengukur apa yang ingin diukur. Pembuatan instrumen atau alat ukur dapat dilakukan dengan acuan dan validitas isi (*content validity*) dan validitas konstruk atau validitas kerangka (*construct validity*). Validitas isi adalah kesesuaian isi instrumen dengan topik yang akan diteliti. Validitas isi dilakukan untuk memastikan bahwa meteran tersebut sesuai dengan topik penelitian. Validitas isi juga menguji apakah alat ukur tersebut dapat memetakan topik penelitian yang teridentifikasi. Dalam penelitian ini, uji validitas dilakukan dengan menyebarkan kuesioner kepada 58 partisipan untuk mengetahui apakah pernyataan-pernyataan dari kuesioner tersebut digunakan sebagai alat ukur dalam penelitian ini. Validitas sebuah instrumen dapat diketahui jika memeneuhi kriteria dibawah ini:

- a) Bila  $r_{hitung} > r_{tabel}$  ; maka pernyataan tersebut valid
- b) Bila  $r_{hitung} < r_{tabel}$  ; maka pernyataan tersebut tidak valid

Instrumen angket berbentuk objektif dengan tipe pilihan ganda berjumlah 21 item soal yang akan diuji cobakan dan dihitung validitasnya menggunakan 'r' *product moment* dengan bantuan SPSS 25, dengan langkah-langkah sebagai berikut:

- a. Menyiapkan tabel perhitungan di excel untuk selanjutnya dimasukkan ke dalam SPSS
- b. Buka aplikasi SPSS, masukkan data di excel pada kolom data view
- c. Selanjutnya atur data pada kolom variabel view, ubah nama sesuaikan dengan

data.

- d. Selanjutnya pilih *Analyze*, klik *correlate* pilih *Bivariate*
- e. Pindahkan semua variabel dari kolom kiri ke kolom kanan
- f. Pilih *pearson, two-tailed*
- g. Klik *flag significant correlations* dan klik OK

## 2. Uji Reliabilitas

Suatu alat ukur dikatakan reliabel jika alat ukur tersebut memiliki karakter yang konsisten. Pemeriksaan reliabilitas digunakan untuk menentukan apakah konsistensi kuesioner dapat diandalkan dan konsisten saat melakukan pengukuran berulang. Pengujian reliabilitas dengan rumus *alpha cronbach*, dengan bantuan software komputer SPSS 25, dengan langkah-langkah sebagai berikut :

- a. Gunakan data yang sudah dikelompokkan pada perhitungan validitas.
- b. Pilih *analyze*, klik *scale*, pilih *reliability analysis*.
- c. Pindahkan semua variabel yang ada di kolom kiri selain total, selanjutnya klik *statistics*
- d. Pilih kolom *descriptive for*, klik *scale if item deleted*, kemudian klik *continue*.
- e. Lakukan langkah yang sama untuk menguji reliabilitas angket, dan diinterpretasikan dengan  $r_{tabel}$ .

## H. Teknik Analisis Data

### 1. Editing

Langkah awal yang dilakukan untuk memeriksa kuesioner yang telah diisi oleh responden adalah *editing*. Dilakukan agar dapat mengurangi kesalahan dan kekurangan dalam kuesioner dan untuk melihat apakah jawaban-jawaban pada daftar pertanyaan sudah terisi dengan lengkap atau belum.

## 2. Koding

Pemberian kode ini bertujuan untuk memudahkan peneliti pada saat melakukan analisis.

## 3. Tabulasi

Dengan membuat rekapitulasi data (angka-angka) jawaban responden yang kemudian dibuat dalam bentuk tabulasi data dalam program excel.

## 4. Analisis data

Metode statistik deskriptif adalah sekumpulan metode yang berupaya membuat ringkasan dan deskripsi data yang telah dikumpulkan. Teknik ini digunakan untuk melihat tingkat stres yang dialami mahasiswa sarjana farmasi se-Sulawesi Selatan. Data yang akan dihubungkan dengan tingkat stres selama menjalani sistem *study from home* yaitu karakteristik responden seperti jenis kelamin, tingkat semester, institusi, dan jenis perangkat belajar.

Data diolah menggunakan aplikasi IBM SPSS *Statistic Version 25*. Pengumpulan data dilakukan pada bulan Juni hingga Juli 2021. Data yang terkumpul kemudian dilakukan analisis *crossstab* (tabulasi silang) atau table kontingensi untuk mengidentifikasi dan mengetahui distribusi frekuensi antara tingkat stres dengan karakteristik responden. Kategorisasi terhadap skor total yang diperoleh responden menggunakan rumus berikut:

Tabel 3.2 Penentuan Kategorisasi Tingkat Stres

<b>Kategori</b>	<b>Rumus</b>	<b>Hasil Kategorisasi</b>
Ringan	$X < M - 1SD$	$X < 47$
Sedang	$M - 1SD < M = 1 SD$	$47 \leq X < 66$
Berat	$M + 1 SD$	$66 \leq X$

(Azwar, 2017).

## BAB IV

### HASIL PENELITIAN DAN PEMBAHASAN

#### A. Hasil Penelitian

##### 1. Gambaran Umum Lokasi Penelitian

Gambaran umum lokasi penelitian menguraikan tentang kondisi umum lokasi penelitian, adapun isi dari bagian ini mencakup letak geografis, topografi, jumlah kabupaten/kota, jumlah dan kepadatan penduduk, tingkat pertumbuhan ekonomi, dan kondisi sosial budaya.

Secara geografis, wilayah daratan Provinsi Sulawesi Selatan dilintasi garis khatulistiwa, yang terletak di antara  $0^{\circ} 12'$ -  $8^{\circ}$  lintang selatan dan  $116^{\circ} 48'$ -  $122^{\circ} 36'$  bujur timur, yang berbatasan dengan provinsi Sulawesi barat di sebelah utara dan teluk Bone serta provinsi Sulawesi Tenggara di sebelah timur, serta berbatasan dengan Selat Makassar di sebelah barat dan Laut Flores di sebelah timur. Luas wilayah Provinsi Sulawesi Selatan khususnya wilayah daratan mempunyai luas kurang lebih 46.72 ribu  $\text{km}^2$  persegi, dimana sebagian besar wilayah daratannya berada pada jazirah pulau barat daya Sulawesi serta sebagian wilayahnya pada jazirah pulau tenggara Sulawesi (Pemprov Sulsel, 2021).

Wilayah Sulawesi Selatan terbentang dari dataran rendah hingga dataran tinggi. Kondisi kemiringan 0 sampai 3% merupakan tanah yang relatif datar, 3 sampai 8% merupakan tanah yang relatif bergelombang, 8 sampai dengan 45% merupakan tanah dengan kemiringan yang curam, dan lebih dari 45% merupakan tanah yang curam dan bergunung. Wilayah daratan terluas adalah 100 hingga 400 meter di atas permukaan laut, dan sebagian datar pada 400 hingga 1000 meter di atas permukaan laut. Sekitar 65 sungai mengalir di provinsi ini, dengan jumlah sungai terbesar berada di bagian utara provinsi ini. Lima danau besar menjadi warna khas kawasan ini, tiga di antaranya adalah Danau Matana, Danau Towuti



dan Danau Mahalona di Kabupaten Luwu Timur, serta dua danau lainnya yaitu Danau Tempe dan Danau Sidenreng di Kabupaten Wajo. (Pemprov Sulsel, 2021).

Jumlah kabupaten/kota di Sulawesi Selatan sebanyak 24, yaitu Makassar, Tana Toraja, Luwu, Bone, Gowa, Bulukumba, Pinrang, Maros, Jeneponto, Pangkajene Kepulauan, Bantaeng, Sinjai, Enrekang, Wajo, Takalar, Luwu Utara, Sidenreng Rappang, Pare-Pare, Luwu Timur, Toraja Utara, Palopo, Barru, Soppeng, dan Selayar. (Pemprov Sulsel, 2021).

Jumlah penduduk pada tahun 2021 sebanyak 9,07 juta jiwa dengan rincian lakilaki 3.641.844 jiwa (48,58%) dan perempuan 3.852.857 jiwa (51,42%) dengan tingkat kepadatan 194 jiwa/km<sup>2</sup> (BPS Sulsel, 2021)

Pertumbuhan ekonomi di Sulawesi Selatan terus mengalami peningkatan dari tahun ke tahun, pada tahun 2004 tumbuh sebesar 3,0%, tahun 2005 sebesar 15,1%, tahun 2006 tumbuh 6,7%, tahun 2007 tumbuh 6,3% dan pada tahun 2020 tumbuh sebesar 8,18% (BPS Sulsel, 2021).

Kekayaan dan keragaman budaya dalam struktur Sulawesi Selatan sangat bervariasi sebagai keluarga budaya yang terdiri dari Bugis, Makassar, Toraja. Rumpun Makassar yang dominan berada di kabupaten di wilayah selatan Sulawesi Selatan. Rumpun Toraja tersebar pada masa pemerintahan Tana Toraja dan Luwu. Keluarga Bugis tersebar di wilayah utara Sulawesi Selatan. Gambar ini menunjukkan keragaman budaya yang tersebar di berbagai daerah (Pemprov Sulsel, 2021).

## 2. Karakteristik Responden

Jumlah responden dalam penelitian ini adalah 377 responden yang merupakan mahasiswa aktif jurusan Farmasi yang tersebar di 12 Institusi yang ada di Sulawesi Selatan. Karakteristik responden meliputi jenis kelamin, tingkat semester, asal institusi, dan jenis perangkat belajar. Tujuan dikemukakannya karakteristik responden adalah untuk memberikan gambaran atau informasi yang ingin diketahui mengenai keadaan diri responden yang menjadi sampel dalam penelitian. Karakteristik berupa identitas, seperti tingkat semester dan asal institusi juga digunakan untuk mengidentifikasi subjek yang masuk kategori inklusi dan mencegah adanya pemasukan data secara berulang dari tiap subjek.

Tabel 4.1 Distribusi dan Frekuensi Responden Berdasarkan Karakteristik

Karakteristik Responden		Frekuensi (n)	Presentase (%)
Jenis Kelamin	Laki-laki	52	13,8%
	Perempuan	325	86,2%
<b>Total</b>		<b>377</b>	<b>100%</b>
Tingkat semester	2 (Dua)	82	21,8%
	4 (Empat)	110	29,2%
	6 (Enam)	108	28,6%
	8 (Delapan)	77	20,4%
<b>Total</b>		<b>377</b>	<b>100%</b>
Institusi	UIN Alauddin Makassar	20	5,3%
	Universitas Mega Rezky	67	17,8%
	Universitas Muhammadiyah Makassar	8	2,1%
	Universitas Muslim Indonesia	63	16,7%
	Universitas Hasanuddin	27	7,2%
	STIFA Makassar	58	15,4%
	Universitas Pancasakti	63	16,7%
	Universitas Indonesia Timur	2	0,5%
	Universitas Islam Makassar	57	15,1%
	ITKES Sidrap	3	0,8%
	Stikes Bhakti Pertiwi Luwu Raya	5	1,3%
	Universitas Muhammadiyah Palopo	4	1,1%

<b>Total</b>		<b>377</b>	<b>100%</b>
Jenis perangkat belajar	Handphone	111	29,4%
	Laptop/Computer	10	2,7%
	Handphone dan Laptop	256	67,9%
<b>Total</b>		<b>377</b>	<b>100%</b>

Berdasarkan tabel 4.1 diatas tentang distribusi karakteristik responden berdasarkan jenis kelamin menunjukkan bahwa jumlah responden perempuan lebih banyak (86,2%) dibanding laki-laki (13,8%).

Distribusi karakteristik responden berdasarkan tingkat semester yaitu sebanyak 21,8% mahasiswa semester dua, 29,2% mahasiswa semester empat, 28,6% mahasiswa semester enam, dan 20,4% mahasiswa semester delapan.

Distribusi karakteristik responden berdasarkan institusi yaitu sebanyak 5,3% mahasiswa dari UIN Alauddin Makassar, 17,8% mahasiswa Universitas Mega Rezky, 2,1% mahasiswa Universitas Muhammadiyah Makassar, 16,7% mahasiswa Universitas Muslim Indonesia, 7,2% mahasiswa Universitas Hasanuddin, 15,4% mahasiswa STIFA Makassar, 16,7% Universitas Pancasakti, 0,5% Universitas Indonesia Timur, 15,1% Universitas Islam Makassar, 0,8% ITKES Sidrap, 1,3% STIKES Bhakti Pertiwi Luwu Raya, 1,1% Universitas Muhammadiyah Palopo.

Karakteristik responden berdasarkan jenis perangkat belajar yaitu sebanyak 29,4% menggunakan handphone (HP), 2,7% laptop/computer, dan selebihnya menggunakan handphone dan laptop, yaitu 67,9%.

### 3. Uji Validitas dan Reliabilitas

Analisis validitas ini dilakukan dengan cara mengkorelasikan skor setiap pertanyaan dengan skor total. Rumus yang digunakan adalah yang dikemukakan oleh Pearson yang lebih dikenal dengan rumus korelasi "*product moment*".

Dalam analisis statistik dalam penelitian, uji reliabilitas digunakan untuk mengetahui tingkat konsistensi kuesioner yang digunakan oleh peneliti. Persyaratan kuesioner dinyatakan dapat diandalkan atau konsisten adalah jika nilai Cronbach's  $\alpha > 0,6$ .

Uji validitas dan reliabilitas dilakukan dengan jumlah sampel sebanyak 58 subjek. Hasil uji validitas dan reliabilitas yang telah dilakukan dapat dilihat pada tabel 4.3 dan tabel 4.4

Tabel 4.2 Distribusi dan Frekuensi Responden Berdasarkan Item Pernyataan

Pernyataan	Frekuensi Tanggapan					Total
	SS	S	N	TS	STS	
P1	7 (12,1%)	22 (37,9%)	23 (39,7%)	4 (6,9%)	2 (3,4%)	58 (100%)
P2	2 (3,4%)	9 (15,5%)	30 (51,7%)	12 (20,7%)	5 (8,6%)	58 (100%)
P3	4 (6,9%)	19 (32,8%)	20 (34,5%)	12 (20,7%)	3 (5,2%)	58 (100%)
P4	9 (15,5%)	12 (20,7%)	31 (53,4%)	6 (10,3%)	0 (0,0%)	58 (100%)
P5	8 (13,8%)	16 (27,6%)	30 (51,7%)	4 (6,9%)	0 (0,0%)	58 (100%)
P6	22 (37,9%)	24 (41,4%)	12 (20,7%)	0 (0,0%)	0 (0,0%)	58 (100%)
P7	17 (29,3%)	17 (29,3%)	23 (39,7%)	1 (1,7%)	0 (0,0%)	58 (100%)
P8	7 (12,1%)	26 (44,8%)	19 (32,8%)	5 (8,6%)	1 (1,7%)	58 (100%)
P9	10 (17,2%)	19 (32,8%)	19 (32,8%)	10 (17,2%)	0 (0,0%)	58 (100%)
P10	16 (27,6%)	28 (48,3%)	11 (19,0%)	2 (3,4%)	1 (1,7%)	58 (100%)
P11	0 (0,0%)	1 (1,7%)	7 (12,1%)	23 (39,7%)	27 (46,6%)	58 (100%)
P12	11 (19,0%)	13 (22,4%)	30 (51,7%)	4 (6,9%)	0 (0,0%)	58 (100%)
P13	0 (0,0%)	3 (5,2%)	11 (19,0%)	24 (41,4%)	20 (34,5%)	58 (100%)
P14	0 (0,0%)	1 (1,7%)	8 (13,8%)	27 (46,6%)	22 (37,9%)	58 (100%)

P15	1 (1,7%)	5 (8,6%)	14 (24,1%)	23 (39,7%)	15 (25,9%)	58 (100%)
P16	0 (0,0%)	0 (0,0%)	0 (0,0%)	18 (31,0%)	40 (69,0%)	58 (100%)
P17	27 (46,6%)	21 (36,2%)	9 (15,5%)	1 (1,7%)	0 (0,0%)	58 (100%)
P18	1 (1,7%)	4 (6,9%)	24 (41,4%)	17 (29,3%)	12 (20,7%)	58 (100%)
P19	6 (10,3%)	11 (19,0%)	29 (50,0%)	8 (13,8%)	4 (6,9%)	58 (100%)
P20	4 (6,9%)	15 (25,9%)	30 (51,7%)	9 (15,5%)	0 (0,0%)	58 (100%)
P21	2 (3,4%)	3 (5,2%)	16 (27,6%)	26 (44,8%)	11 (19,0%)	58 (100%)
P22	2 (3,4%)	11 (19,0%)	27 (46,6%)	9 (15,5%)	9 (15,5%)	58 (100%)

**Keterangan:**

SS = Sangat Setuju

S = Setuju

N = Netral

TS = Tidak Setuju

STS = Sangat Tidak Setuju

Tabel 4.3 Hasil Uji Validitas dengan Taraf Signifikansi 0,05

Nomor Pernyataan	$r_{hitung}$	$r_{tabel}$	Pearson Correlation	Status
1	0,456	0,259	0,000	Valid
2	0,562	0,259	0,000	Valid
3	0,312	0,259	0,017	Valid
4	0,387	0,259	0,003	Valid
5	0,399	0,259	0,002	Valid
6	0,421	0,259	0,001	Valid
7	0,504	0,259	0,000	Valid
8	0,556	0,259	0,000	Valid
9	0,483	0,259	0,000	Valid
10	0,357	0,259	0,006	Valid
11	0,453	0,259	0,000	Valid
12	0,291	0,259	0,027	Valid
13	0,424	0,259	0,001	Valid
14	0,609	0,259	0,000	Valid
15	0,419	0,259	0,001	Valid

16	0,603	0,259	0,000	Valid
17	0,605	0,259	0,000	Valid
18	0,491	0,259	0,000	Valid
19	0,408	0,259	0,001	Valid
20	0,268	0,259	0,042	Valid
21	0,795	0,259	0,000	Valid
22	0,655	0,259	0,000	Valid

Tabel 4.4 Hasil Uji Reliabilitas

Reliability Statistics	
Cronbach's Alpha	N of Items
,831	22

Kuesioner dikatakan reliable jika nilai *cronbach alpha* > 0,6. Dari data diatas didapatkan nilai *cronbach alpha* 0,831 artinya kuesioner *reliable*.

Setelah kuesioner valid, peneliti menyiapkan tautan *Google Form* yang berisi kuesioner dan mengirimkannya kepada calon responden melalui jaringan komunikasi. Kemudian, responden yang sudah siap akan mengisi kuesioner tersebut. Hasil jawaban setiap responden disusun dalam folder pusat. Setelah jumlah subjek tes mencapai jumlah minimal subjek tes, maka proses pengumpulan data diakhiri.

#### 4. Analisis Tingkat Stres

Tabel 4.5 Distribusi Frekuensi Tingkat Stres Berdasarkan Jenis Kelamin

Jenis Kelamin	Tingkat Stres						Total	
	Ringan		Sedang		Berat		N	%
	n	%	N	%	n	%		
Laki-laki	5	12,5%	38	13,4%	9	17,0%	52	13,8%
Perempuan	35	87,5%	246	86,6%	44	83,0%	325	86,2%
Total	40	100%	284	100%	53	100%	377	100%

Berdasarkan tabel 4.5 dapat dilihat bahwa dari 52 responden dengan kategori jenis kelamin laki-laki, terdapat 5 responden (12,5%) mengalami stres ringan, 38 reponden (13,4%) mengalami stres sedang, dan 9 responden (17,0%) mengalami stres berat. Sedangkan dari 325 responden berjenis kelamin perempuan, terdapat 35 responden (87,5%) mengalami stres ringan, 246 responden (86,6%) mengalami stres sedang, dan 44 responden (83,0%) mengalami stres berat.

Tabel 4.6 Distribusi Frekuensi Tingkat Stres Berdasarkan Tingkat Semester

Tingkat Semester	Tingkat Stres						Total	
	Ringan		Sedang		Berat		N	%
	n	%	N	%	n	%		
2 (dua)	13	32,5%	62	21,8%	7	18,1%	82	21,8%
4 (empat)	6	15,0%	83	29,2%	21	36,1%	110	29,2%
6 (enam)	13	32,5%	81	28,5%	14	25,0%	108	28,6%
8 (delapan)	8	20,0%	58	20,4%	11	20,8%	77	20,4%
Total	40	100%	284	100%	53	100%	377	100%

Berdasarkan tabel 4.6 dapat dilihat bahwa dari 82 responden yang berada pada kategori semester 2 (dua), terdapat 13 responden (32,5%) mengalami stres ringan, 62 responden (21,8%) mengalami stres sedang, dan 7 responden (18,1%) mengalami stres berat. Pada kategori semester 4 (empat), terdapat 6 responden (15,0%) mengalami stres ringan, 83 responden (29,2%) mengalami stres sedang, dan 21 responden (36,1%) mengalami stres berat. Pada kategori semester 6 (enam), terdapat 13 responden (32,5%) mengalami stres ringan, 81 responden (28,5%) mengalami stres sedang, dan 14 responden (25,0%) mengalami stres berat. Sedangkan untuk kategori semester 8 (delapan), terdapat 8 responden (20,0%) mengalami stres ringan, 58 responden (20,4%) mengalami stres sedang, dan 11 responden (20,8%) mengalami stres berat.

Tabel 4.7 Distribusi Frekuensi Tingkat Stres Berdasarkan Institusi

Institusi	Tingkat Stres						Total	
	Ringan		Sedang		Berat		N	%
	n	%	n	%	n	%		
UIN Alauddin Makassar	3	7,5%	16	5,6%	1	1,9%	20	5,3%
Universitas Mega Rezky	13	32,5%	48	16,9%	6	11,3%	67	17,8%
Universitas Muhammadiyah Makassar	1	2,5%	5	1,8%	2	3,8%	8	2,1%
Universitas Muslim Indonesia	7	17,5%	52	18,3%	4	7,5%	63	16,7%
Universitas Hasanuddin	1	2,5%	20	7,0%	6	11,3%	27	7,2%
STIFA Makassar	7	17,5%	47	16,5%	4	7,5%	58	15,4%
Universitas Pancasakti	0	0,0%	46	16,2%	17	32,1%	63	16,7%
Universitas Indonesia Timur	0	0,0%	2	0,7%	0	0,0%	2	0,5%
Universitas Islam Makassar	5	12,5%	41	14,4%	11	20,8%	57	15,1%
ITKES Sidrap	1	2,5%	1	0,4%	1	1,9%	3	0,8%
Stikes Bhakti Pertiwi Luwu Raya	1	2,5%	4	1,4%	0	0,0%	5	1,3%
Universitas Muhammadiyah Palopo	1	2,5%	2	0,7%	1	1,9%	4	1,1%
Total	40	100%	284	100%	53	100%	377	100%

Berdasarkan tabel 4.7 dapat dilihat bahwa dari 377 responden yang berada pada kategori institusi, terdapat 3 responden (7,5%) mengalami stres ringan. 16 responden (5,6%) mengalami stres sedang, dan 1 responden (1,9%) mengalami stres berat pada institusi UIN Alauddin Makassar. Pada institusi Universitas Mega



Rezky, terdapat 13 responden (32,5%) mengalami stres ringan, 48 responden (16,9%) mengalami stres sedang, dan 6 responden (11,3%) mengalami stres berat.

Pada institusi Universitas Muhammadiyah Makassar, terdapat 1 responden (2,5%) mengalami stres ringan, 5 responden (1,8%) mengalami stres sedang, dan 2 responden (3,8%) mengalami stres berat. Pada institusi Universitas Muslim Indonesia, terdapat 7 responden (17,5%) mengalami stres ringan, 52 responden (18,3%) mengalami stres sedang, dan 4 responden (7,5%) mengalami stres berat. Pada institusi Universitas Hasanuddin, terdapat 1 responden (2,5%) mengalami stres ringan, 20 responden (7,0%) mengalami stres sedang, dan 6 responden (11,3%) mengalami stres berat.

Sedangkan pada institusi STIFA Makassar, terdapat 7 responden (17,5%) mengalami stres ringan, 47 responden (16,5%) mengalami stres sedang, dan 4 responden (7,5%) mengalami stres berat. Pada institusi Universitas Pancasakti, terdapat 46 responden (16,2%) mengalami stres sedang dan 17 responden (32,1%) mengalami stres berat. Pada institusi Universitas Indonesia Timur, semua responden berada pada kategori stres sedang, yaitu sebanyak 2 responden (0,7%). Pada institusi Universitas Islam Makassar, terdapat 5 responden (12,5%) mengalami stres ringan, 41 responden (14,4%) mengalami stres sedang, dan 11 responden (20,8%) mengalami stres berat.

Kemudian pada institusi ITKES Sidrap, terdapat 1 responden (2,5%) mengalami stres ringan, 1 responden (0,4%) mengalami stres sedang, dan 1 responden (1,9%) mengalami stres berat. Pada institusi STIKES Bhakti Pertiwi Luwu Raya, terdapat 1 responden (2,5%) mengalami stres ringan, 4 responden (1,4%) mengalami stres sedang, dan tidak ada responden yang mengalami stres berat. Pada institusi Universitas Muhammadiyah Palopo, terdapat 1 responden

(2,5%) mengalami stres ringan, 2 responden (0,7%) mengalami stres sedang, dan 1 responden (1,9%) mengalami stres berat.

Tabel 4.8 Distribusi Frekuensi Tingkat Stres Berdasarkan Jenis Perangkat Belajar

Jenis Perangkat	Tingkat Stres						Total	
	Ringan		Sedang		Berat		N	%
	n	%	N	%	n	%		
Handphone	8	20,0%	80	28,2%	23	43,4%	111	29,4%
Laptop	2	5,0%	8	2,8%	0	0,0%	10	2,7%
HP dan Laptop	30	75,0%	196	69,0%	30	56,6%	256	67,9%
Total	40	100%	284	100%	53	100%	377	100%

Berdasarkan tabel 4.8 dapat dilihat bahwa dari 377 responden yang diteliti, terdapat 111 responden menggunakan *handphone* sebagai alat/perangkat belajar *daring* (dalam jaringan) dan diantaranya mengalami stres ringan sebanyak 8 responden (20,0%), stres sedang sebanyak 80 responden (28,2%), dan stres berat sebanyak 23 responden (43,4%).

Untuk kategori pengguna laptop, terdapat 2 responden (5,0%) mengalami stres ringan dan 8 responden (2,8%) mengalami stres sedang. Sedangkan untuk kategori pengguna *handphone* dan laptop, terdapat 30 responden (74,0%) mengalami stres ringan, 196 responden (69,0%) mengalami stres sedang, dan 30 responden (56,6%) mengalami stres berat.

Tabel 4.9 Distribusi Frekuensi Tingkat Stres Subjek Penelitian

Tingkat Stres	Frekuensi (n)	Presentase (%)
Ringan	40	10,6%
Sedang	284	75,3%
Berat	53	14,1%
Total	377	100%

Berdasarkan tabel 4.9 di atas tentang distribusi tingkat stres mahasiswa Sarjana farmasi se-Sulawesi Selatan selama penerapan sistem *study from home*

menunjukkan bahwa sebanyak 40 responden (10,6%) mengalami stres tingkat ringan, 284 responden (75,3%) mengalami stres tingkat sedang, sementara itu terdapat 53 responden (14.1%) mengalami stres tingkat berat.

## **B. Pembahasan**

Penelitian ini dilaksanakan pada mahasiswa sarjana farmasi se-Sulawesi Selatan. Pengumpulan data dilakukan melalui pengisian kuesioner pada jejaring komunikasi karena kondisi pandemi COVID-19 yang tidak memungkinkan peneliti untuk melakukan pengambilan data secara langsung. Data yang digunakan pada penelitian ini adalah data primer berupa kuesioner yang disebarakan kepada mahasiswa jurusan farmasi yang tersebar di 12 kampus yang ada di Sulawesi Selatan, yang telah menjalankan sistem pembelajaran daring selama era pandemi COVID-19. Penelitian dilakukan pada 377 subjek, yang telah memenuhi kriteria inklusi dari total mahasiswa sebanyak 6.574 orang dengan karakteristik subjek penelitian disajikan pada tabel 4.1.

### **1. Karakteristik Responden**

Berdasarkan jenis kelamin responden paling banyak yaitu perempuan dengan presentase 86,2% sebanyak 325 responden, sedangkan yang berjenis kelamin laki-laki sebanyak 52 responden dengan presentase 13,8%.

Berdasarkan tingkat semester responden, paling banyak berada pada semester 4 (empat) yaitu 110 responden dengan presentase 29,2%, selanjutnya semester 6 (enam) yaitu sebanyak 108 responden dengan presentase 28,6%, disusul oleh semester 2 (dua) sejumlah 82 reponden dengan presentase 21,8%, sedangkan responden yang menduduki semester 8 (delapan) sebanyak 77 orang dengan presentase 20,4%. Berdasarkan institusi, responden terbanyak berasal dari Universitas Mega Rezky yaitu 67 responden dengan presentase 17,8%.

## 2. Validasi dan Reliabilitas

Dalam penelitian ini menggunakan instrumen berupa kuisisioner yang terdiri atas variabel tingkat stres. Pada variabel ini terdiri atas 4 aspek yaitu emosional, kognitif, biologis dan perilaku. Dalam setiap aspek dari variabel tersebut terdiri dari beberapa indikator, pada aspek emosional terdiri dari 2 indikator yaitu, mudah tersinggung dan gelisah ketika menghadapi ujian. Pada aspek biologis terdiri dari 1 indikator yaitu mudah lelah. Pada aspek kognitif terdiri atas 6 indikator, yaitu berfikir negatif, prestasi menurun, kehilangan harapan, merasa tidak berguna, sulit mengambil keputusan. Sedangkan pada aspek perilaku terdiri atas 7 indikator, yaitu gugup, suka berbohong, sering membolos, tidak disiplin, tidak peduli mata kuliah, suka menggerutu, dan takut bertemu dosen.

Sebelum melakukan penelitian, maka terlebih dahulu dilakukan pengujian validitas dan reliabilitas pada instrumen yang digunakan. Uji Validitas dilakukan untuk menguji tingkat ketepatan instrumen dalam mengukur variabel penelitian yang berupa angket/kuisisioner yang terdiri atas beberapa butir butir pertanyaan/pernyataan Sedangkan Uji Reliabilitas dilakukan untuk mengukur tingkat keakuratan dari suatu instrumen penelitian sehingga instrumen yang berupa kuisisioner/angket dapat dipercaya.

Berdasarkan dari tabel 4.3 dan 4.4 menunjukkan bahwa semua item pernyataan dinyatakan valid. Hal ini dilihat berdasarkan nilai-nilai *Pearson correlation* dari tiap-tiap item kuisisioner  $> 0.258$  serta bernilai positif dan nilai Sig (2-tailed)  $< 0.05$ . Maka tiap-tiap item kuisisioner dinyatakan valid. Sedangkan pada tabel 4.4 menunjukkan bahwa nilai *Cronbach Alpha*  $0.831 > 0.6$  sehingga hasil uji reabilitas dapat dinyatakan reliabel.

### 3. Tingkat Stres Berdasarkan Karakteristik Responden

Pada tabel 4.5, diperoleh hasil bahwa kondisi stres ringan paling banyak ditemukan pada mahasiswa berjenis kelamin perempuan, yaitu sebanyak 35 orang (87,5%). Kondisi stres sedang paling banyak ditemukan pada jenis kelamin perempuan, yaitu sebanyak 246 orang (86,6%), dan kondisi stres berat paling banyak ditemukan pada jenis kelamin perempuan, yaitu sebanyak 44 orang (83,0%).

Berdasarkan jenis kelamin menunjukkan bahwa mahasiswa sarjana farmasi se-Sulawesi Selatan baik yang berjenis kelamin laki-laki ataupun perempuan hampir secara merata mengalami tingkat stres akademik sedang dan berat. Namun pada mahasiswa yang berjenis kelamin perempuan ditemukan yang memiliki tingkat stress akademik dalam rentang berat dan sedang pada angka yang cukup tinggi.

Pada tabel 4.6, didapatkan bahwa kondisi stres ringan paling banyak ditemukan pada mahasiswa semester 2 (dua) dan 6 (enam), yaitu sebanyak 13 orang (32,5%). Kondisi stres sedang paling banyak ditemukan pada mahasiswa semester 4 (empat), yaitu sebanyak 83 orang (29,2%), kondisi stres berat paling banyak ditemukan pada mahasiswa semester 4 (empat), yaitu sebanyak 21 orang (36,1%).

Dalam pelaksanaan sistem pembelajaran *daring* pada era pandemi COVID-19, prevalensi mahasiswa tahun pertama (semester 2) yang mengalami stres sedang-berat terlihat sedikit lebih rendah jika dibandingkan dengan prevalensi mahasiswa tahun kedua, ketiga, dan mahasiswa tingkat akhir. Sebagai mahasiswa farmasi menyebabkan mahasiswa tahun pertama masih berada pada fase pengenalan lingkungan. Pada periode ini, mahasiswa tahun pertama juga masih belum menghadapi kesulitan akademik karena sebagian besar materi perkuliahan

merupakan materi pengulangan dari pendidikan sebelumnya. Hal tersebut sedikit berbeda jika dibandingkan dengan mahasiswa tahun kedua, ketiga, dan keempat. Stres sangat dipengaruhi oleh tuntutan akademik yang lebih banyak, materi yang lebih sulit, serta kesibukan lain diluar waktu kuliah.

Pada tabel 4.7, didapatkan bahwa kondisi stres ringan paling banyak ditemukan pada mahasiswa yang berasal dari Universitas Mega Rezky, yaitu sebanyak 13 orang (32,5%). Kondisi stres sedang paling banyak ditemukan pada mahasiswa yang berasal dari Universitas Muslim Indonesia, yaitu sebanyak 52 orang (18,3%), kondisi stres berat paling banyak ditemukan pada mahasiswa yang berasal dari Universitas Pancasakti, yaitu sebanyak 17 orang (32,1%).

Perbedaan tingkat stres merupakan salah satu faktor pembeda dalam melakukan coping sebagai kegiatan kognitif. *Coping stress* adalah mekanisme seseorang untuk memecahkan permasalahan yang menyebabkan timbulnya stres sehingga dapat mengurangi tingkat stres tersebut. Terkait dengan stres pada mahasiswa pada 12 institusi yang berbeda, maka setiap institusi idealnya memperkenalkan program intervensi dini untuk mengurangi stres. Berbagai strategi harus dilaksanakan untuk mengurangi beban stres yang dialami mahasiswa selama pandemi ini.

Pada tabel 4.8, didapatkan bahwa kondisi stres ringan paling banyak ditemukan pada mahasiswa yang menggunakan handphone dan laptop dalam melakukan proses kuliah, yaitu sebanyak 30 orang (75,0%). Kondisi stres sedang paling banyak ditemukan pada mahasiswa yang menggunakan handphone dan laptop dalam melakukan proses kuliah yaitu sebanyak 196 orang (69,0%), kondisi stres berat paling banyak ditemukan pada mahasiswa yang menggunakan handphone dan laptop dalam melakukan proses kuliah, yaitu sebanyak 30 orang (56,6%). Penelitian sebelumnya diketahui bahwa laptop dan handphone sering

digunakan pada mahasiswa. Gejala gangguan pada alat elektronik berhubungan dengan tingkat stres mahasiswa pada masa-masa awal pandemi COVID-19. Mahasiswa yang lebih sering mengikuti pembelajaran jarak jauh akan mampu beradaptasi dan mampu mengelola stres dengan lebih baik dibandingkan dengan mahasiswa yang baru mengikuti pelaksanaan belajar dari rumah akan merasa tertekan akibat gangguan sinyal dan jaringan di masing-masing daerah yang sering tidak stabil.

#### **4. Tingkat Stres Mahasiswa Sarjana Farmasi se-Sulawesi Selatan**

Hasil uji terhadap tingkat stres mahasiswa sarjana farmasi se-Sulawesi Selatan dalam sistem pembelajaran daring pada era pandemi COVID-19. Skala stres ringan dikategorikan apabila mayoritas jawaban responden terkait aspek emosional, kognitif, fisiologi, dan perilaku selama proses pembelajaran jarak jauh atau *study from home* (SFH) berada pada skor  $X < 47$ , skala stres sedang dikategorikan apabila berada pada skor  $47 \leq X < 66$ , sedangkan skala stres berat dikategorikan apabila berada pada skor  $66 \leq X$ .

Pada tabel 4.9, didapatkan hasil bahwa mahasiswa angkatan 2017-2020 atau semester 2-8 yang telah melaksanakan sistem pembelajaran dari rumah (SFH) pada era pandemi COVID-19, mahasiswa dengan kondisi stres ringan sebanyak 40 responden (10,6%), stres sedang sebanyak 284 responden (75,3%), sementara itu kondisi stres berat sebanyak 53 responden (14.1%).

Berdasarkan hasil penelitian, dapat kita lihat bahwa sebagian besar mahasiswa mengalami stres pada kategori sedang (75,3%) dan frekuensi mahasiswa yang mengalami stres berat lebih besar dibanding mahasiswa dengan kategori stres ringan. Hal ini menunjukkan bahwa mereka menilai adanya tuntutan akademik yang cukup tinggi terhadap dirinya selama melakukan perkuliahan secara online dari rumah masing-masing.

Hal ini sejalan dengan penelitian Harahap (2020) yang menyatakan bahwa dalam sistem pembelajaran daring pada era pandemi COVID-19, dari 300 orang mahasiswa sebanyak 39 mahasiswa (13%) yang memiliki tingkat stres akademik kategori tinggi, sebanyak 225 mahasiswa (75%) memiliki tingkat stres akademik pada kategori sedang, dan sebanyak 36 mahasiswa (12%) memiliki tingkat stres akademik yang berada pada kategori rendah. Penelitian oleh Affani (2021) juga menunjukkan bahwa sebagian besar mahasiswa yang berjumlah 208 (77,32%) mengalami stres akademik pada kategori sedang yang menunjukkan bahwa mahasiswa menilai adanya tuntutan akademik yang cukup tinggi terhadap dirinya dalam pembelajaran daring selama pandemi COVID-19. Kendala-kendala yang dihadapi oleh mahasiswa seperti jaringan yang tidak ada, paket internet yang habis, pekerjaan rumah yang harus dikerjakan juga, dan tugas perkuliahan yang menumpuk. Berbagai tuntutan akademik yang harus diselesaikan oleh mahasiswa menyebabkan mereka mengalami stres akademik. Ketidakmampuan mahasiswa untuk beradaptasi dengan keadaan tersebut membuat mereka mengalami stres.

Berdasarkan hasil penelitian Livana et al., (2020) penyebab stres mahasiswa selama pandemi COVID-19 yang banyak dikemukakan adalah tugas perkuliahan. Banyaknya tugas yang dianggap berlebih dengan tuntutan waktu pengumpulan yang tergolong cepat membuat kesehatan mental mahasiswa terganggu. Mahasiswa menjadi tidak bisa beristirahat cukup karena ada banyak tugas yang harus diprioritaskan terlebih dahulu. Lingkungan belajar yang berbeda saat melakukan pembelajaran jarak jauh. Hal ini juga menjadi salah satu faktor. Ada beberapa mahasiswa yang menjalani pembelajaran jarak jauh di tempat kost dan asrama yang kondisinya berbeda dengan pembelajaran tatap muka yang biasa dilakukan di kelas. Hal ini dialami beberapa mahasiswa yang tidak bisa pulang ke kampung halaman karena kebijakan pemerintah tentang pembatasan operasional



transportasi di masa pandemi COVID-19, membuat beberapa mahasiswa harus tetap berada di kost masing-masing.

Pembelajaran dari rumah (SFH) secara *daring* diimplementasikan dengan beragam cara oleh pendidik untuk mengantisipasi virus corona. Namun implementasi tersebut dinilai tidak maksimal dan menunjukkan masih ada ketidaksiapan di kalangan pendidik untuk beradaptasi di iklim digital. Mahasiswa merasakan dampak yang mengharuskan proses perkuliahan menggunakan berbagai aplikasi dan platform yang digunakan untuk mengikuti perkuliahan, mengerjakan tugas serta melaporkan aktifitas perkuliahan. Disisi lain bahwa perkuliahan secara *daring* memiliki hambatan selama prosesnya. Hambatan pembelajaran daring tersebut diantaranya seperti perbedaan tingkat kecepatan atau kelancaran akses internet di setiap wilayah, kendala biaya pembelian kuota internet, serta sarana dan prasarana lain yang terkait (Handarini & Wulandari, 2020). Bahkan masih ada mahasiswa yang dibingungkan dengan penggunaan aplikasi e-learning, google meet dan juga Zoom. Dengan adanya hambatan-hambatan tersebut bisa memungkinkan mahasiswa mengalami stres.

Selain itu, tidak semua mata kuliah bisa diajarkan melalui platform. Hanya mata kuliah yang sifatnya teoretis yang bisa dilaksanakan secara daring, untuk mata kuliah keterampilan yang mengharuskan praktek langsung maka tidak dapat dilaksanakan secara daring, seperti mahasiswa Farmasi yang memang dituntut untuk belajar secara praktek. Jenis kegiatan yang diikuti oleh mahasiswa Farmasi juga beragam, mulai dari kuliah yang sifatnya teoritis, hingga rangkaian kegiatan praktikum (yang dimulai dari pretest, kegiatan praktikum, *post test*, penulisan laporan, dan responsi), dan ujian akhir semester mata kuliah. Selain itu, mahasiswa Farmasi cenderung memiliki beban tugas yang lebih banyak jika

dibandingkan dengan program studi yang lain, seperti laporan praktikum dan tugas-tugas lain yang harus dikerjakan dalam jangka waktu tertentu.

### 5. Aspek Yang Paling Berpengaruh pada Tingkat Stres

Tabel 4.10 Distribusi dan Frekuensi Responden Berdasarkan Item Pernyataan

Pernyataan	Frekuensi Tanggapan				
	SS	S	N	TS	STS
P1	101 (26,8%)	128 (34,0%)	130 (34,5%)	12 (3,2%)	6 (1,6%)
P2	11 (2,9%)	72 (19,1%)	155 (41,1%)	122 (32,4%)	17 (4,5%)
P3	51 (13,5%)	119 (31,6%)	111 (29,4%)	81 (21,5%)	15 (4,0%)
P4	61 (16,2%)	139 (36,9%)	131 (34,7%)	45 (11,9%)	1 (0,3%)
P5	64 (17,0%)	128 (34,0%)	142 (37,7%)	40 (10,6%)	3 (0,8%)
P6	177 (46,9%)	100 (26,5%)	85 (22,5%)	11 (2,9%)	4 (1,1%)
P7	110 (29,2%)	143 (37,9%)	115 (30,5%)	7 (1,9%)	2 (0,5%)
P8	42 (11,1%)	133 (35,3%)	137 (36,3%)	59 (15,6%)	6 (1,6%)
P9	44 (11,7%)	83 (22,0%)	148 (39,3%)	76 (20,2%)	26 (6,9%)
P10	99 (26,3%)	159 (42,2%)	92 (24,2%)	24 (6,4%)	3 (0,8%)
P11	8 (2,1%)	23 (6,1%)	40 (10,6%)	183 (48,5%)	123 (32,6%)
P12	71 (18,8%)	118 (31,3%)	156 (41,4%)	28 (7,4%)	4 (1,1%)
P13	9 (2,4%)	10 (2,7%)	38 (10,1%)	192 (50,9%)	128 (34,0%)
P14	5 (1,3%)	8 (2,1%)	42 (11,1%)	183 (48,5%)	139 (36,9)
P15	9 (2,4%)	60 (15,9%)	72 (19,1%)	144 (38,2%)	92 (24,4%)
P16	5 (1,3%)	5 (1,3%)	18 (4,8%)	134 (35,5%)	215 (57,0%)
P17	158 (41,9%)	167 (44,3%)	45 (11,9%)	5 (1,3%)	2 (0,5%)
P18	12 (3,2%)	36 (9,5%)	139 (36,9%)	124 (32,9%)	66 (17,5%)

P19	49 (13,0%)	102 (27,1%)	134 (35,5%)	67 (17,8%)	25 (6,6%)
P20	27 (7,2%)	81 (21,5%)	174 (46,2%)	79 (21,0%)	16 (4,2%)
P21	16 (4,2%)	33 (8,8%)	97 (25,7%)	173 (45,9%)	58 (15,4%)
P22	30 (8,0%)	74 (19,6%)	150 (39,8%)	91 (24,1%)	32 (8,5%)

**Keterangan:**

- P = Pernyataan  
SS = Sangat Setuju  
S = Setuju  
N = Netral  
TS = Tidak Setuju  
STS = Sangat Tidak Setuju

Tabel 4.11 Skor Rata-Rata Aspek pada Tingkat Stres

No.	Aspek Stres	Item Pernyataan	Skor rata-rata
1.	Reaksi Emosi	P1-P2	3,32
2.	Reaksi Biologis	P3	3,29
3.	Reaksi Kognitif	P4-P9	2,54
4.	Reaksi Perilaku	P10-P22	2,42

Dalam penelitian ini tingkat stres diukur berdasarkan 4 aspek, yaitu reaksi emosi, biologis, kognitif, dan perilaku. Untuk menentukan aspek yang paling berpengaruh, maka dilihat dari skor rata-rata tiap aspek. Pada aspek emosional terdapat 2 indikator, yaitu mudah tersinggung dan gelisah ketika menghadapi ujian. Skor rata-rata pada aspek ini yaitu 3,32. Pada aspek biologis terdapat 1 indikator, yaitu mudah lelah. Skor rata-rata pada aspek ini yaitu 3,29. Pada aspek kognitif terdapat 5 indikator, yaitu berfikir negatif, prestasi menurun, kehilangan harapan, merasa diri tidak berguna, sulit mengambil keputusan. Skor rata-rata pada aspek ini yaitu 2,54. Pada aspek perilaku terdapat 7 indikator, yaitu gugup,

suka berbohong, sering membolos, tidak disiplin, tidak peduli mata kuliah, suka menggerutu, takut bertemu dosen. Skor rata-rata pada aspek ini yaitu 2,42.

Berdasarkan hasil tersebut, maka dapat disimpulkan bahwa aspek paling berpengaruh pada tingkat stres adalah aspek emosi, dengan skor rata-rata paling tinggi yaitu 3,32.

Emosi adalah bentuk dari perasaan seseorang. Belajar di rumah hanya membangkitkan emosi atau perasaan tertentu karena kondisi yang menyebabkan terbatasnya interaksi dengan teman dan dengan dosen di kampus. Hal ini sesuai dengan teori bahwa hubungan sosial yang bermakna dengan keluarga atau teman telah terbukti meningkatkan kesehatan dan kesejahteraan individu (Dini & Iswanto, 2019).

Sejalan dengan penelitian Rusmaladewi (2020) tentang regulasi emosi mahasiswa selama perkuliahan *daring* mengatakan bahwa keadaan emosional mahasiswa bisa menimbulkan dampak kesulitan dan tidak focus dalam menyelesaikan tugas-tugas kuliah mereka. Situasi belajar yang menekan ini cenderung menimbulkan kecemasan pada diri mahasiswa. Menurut Slameto, situasi yang menekan dapat mempengaruhi mahasiswa dalam mencapai prestasi belajar (Rusmaladewi et al., 2020).

Banyaknya hambatan belajar berarti semua siswa mengalami ketidakstabilan emosi yang hebat. Pada tahun-tahun pertama studi mereka, mereka masih mengalami masa transisi dari sekolah menengah ke perguruan tinggi, yang selama ini mereka mengalami banyak perubahan, seperti sistem pendidikan, penyesuaian program studi atau mata pelajaran, waktu, keuangan, budaya atau suku serta struktur Hubungan dengan orang lain di lingkungan universitas dan di lingkungan tempat tinggalnya. Perubahan seringkali

menimbulkan emosi, terutama emosi negatif seperti marah, sedih, kecewa, rendah diri, mudah tersinggung, mudah tersinggung, dan meningkatnya kepekaan. Perubahan dan tekanan yang dialami pada titik ini cenderung bereaksi sebagai sumber stres (Rusmaladewi et al., 2020).

Islam adalah agama fitrah. Semuanya akan berjalan sesuai dengan sunnatullah yang telah digariskan, cobaan berupa suka dan duka akan berlangsung menurut hukum sebab akibat, maka orang mukmin sejati akan bersabar saat mendapat kesulitan dan selalu bersyukur saat merasa senang. Sebagaimana firman Allah swt. dalam QS. Ar-Ra'd/13:28

الَّذِينَ آمَنُوا وَتَطْمَئِنُّ قُلُوبُهُمْ بِذِكْرِ اللَّهِ أَلَا بِذِكْرِ اللَّهِ تَطْمَئِنُّ الْقُلُوبُ ۗ

Terjemahan: (yaitu) orang-orang yang beriman dan hati mereka manjadi tenteram dengan mengingat Allah. Ingatlah, hanya dengan mengingati Allah-lah hati menjadi tenteram (Kementrian Agama RI 2010:252).

Menurut tafsir Al-Mishbah ayat di atas, disebutkan bahwa ketenangan hati yang mekar di dadamu disebabkan oleh Dzikrullah, yaitu mengingat Allah swt. Ingatlah bahwa hanya ketika Anda mengingat Allah, hati menjadi damai. Semewah apapun hidup itu tidak akan baik jika tidak dibarengi dengan ketenangan jiwa, sedangkan ketenangan jiwa hanya bisa dirasakan saat hati aman dan percaya bahwa ada sumber tak terkalahkan yang selalu menyertai dan memenuhi harapan.

Dengan demikian, dengan adanya kecerdasan emosi maka kemampuan untuk menangani emosi dengan baik dengan selalu mengingat Allah swt. dan lidah yang selalu mengingat-Nya, semua masalah akan lebih mudah diatasi dengan hati yang tentram.

## **BAB V**

### **PENUTUP**

#### **A. Kesimpulan**

Berdasarkan hasil penelitian mengenai tingkat stres mahasiswa sarjana farmasi se-Sulawesi Selatan, maka dapat disimpulkan sebagai berikut:

1. Sebanyak 377 subjek yang diteliti terhadap tingkat stres mahasiswa sarjana farmasi di Sulawesi Selatan, mayoritas subjek mengalami stres tingkat sedang, yaitu sebanyak 75,3% (284 orang).
2. Aspek paling berpengaruh pada tingkat stres mahasiswa sarjana farmasi di Sulawesi Selatan adalah aspek emosi dengan skor rata-rata sebesar 3,32.

#### **B. Saran**

Melalui penelitian ini, maka dapat diajukan beberapa saran yang mungkin bermanfaat bagi beberapa pihak yang berperan dalam penelitian ini:

1. Bagi mahasiswa, khususnya mahasiswa sarjana farmasi, diharapkan hasil penelitian ini dapat dijadikan masukan untuk mendorong mahasiswa lebih memperhatikan kondisi stres yang dialami selama sistem pembelajaran selama pandemi COVID-19..
2. Bagi institusi, hasil penelitian ini diharapkan dapat menjadi bahan evaluasi dan modifikasi sistem pembelajaran dari rumah yang dilakukan di masa pandemi COVID-19.
3. Bagi peneliti, penelitian ini dapat dijadikan sebagai bahan penilaian dalam melakukan penelitian selanjutnya dengan menambah dan mengembangkan variabel, serta memperhatikan faktor internal dan eksternal sehingga dapat lebih bermanfaat bagi perkembangan ilmu pengetahuan di bidang pendidikan dan kesehatan.

## DAFTAR PUSTAKA

- Almetwazi, M., Alzoman, N., dkk. "COVID-19 impact on pharmacy education in Saudi Arabia: Challenges and opportunities". *Saudi Pharmaceutical Journal* (2020): h. 431–1434.
- Ambarwati, P. D., Pinilih, S. S., & Astuti, R. T. "Gambaran Tingkat Stres Mahasiswa". *Jurnal Keperawatan Jiwa* (2019): h. 40-47.
- Azwar, S. 2017. *Penyusunan Skala Psikologi*. Yogyakarta: Pustaka Belajar.
- Badan Pusat Statistik Provinsi Sulawesi Selatan. 2021. "Berita Resmi Statistik". Official Website Badan Pusat Statistik Provinsi Sulawesi Selatan <https://sulsel.bps.go.id/pressrelease/2021/08/05/607/pertumbuhan-ekonomi-sulawesi-selatan-triwulan-ii-2021.html> (10 Agustus 2021)
- Barseli, M., & Ifdil, I. "Konsep Stres Akademik Siswa". *Jurnal Konseling Dan Pendidikan*, no. 5 (2017): h. 143.
- Bartolo, N. S., Pizzuto, M. A., dkk. "The shift from class-based to online learning during COVID-19: A student and academic perception" no. 20 (2020): h. 290–296.
- Chauhan, S. "A meta-analysis of the impact of technology on learning effectiveness of elementary students". *Computers and Education*, no. 105 (2017): h. 14–30.
- Dini, P. R., & Iswanto, A. "Hubungan Dukungan Sosial Teman Sebaya Dengan Tingkat Stres Dalam Menyusun Tugas Akhir Pada Mahasiswa Stikes Ngudi Waluyo Ungaran". *Jurnal Ilmu Kebidanan Dan Kesehatan* no 10 (2019): h., 88–97.
- Musradinur. "Stres dan Cara Mengatasinya dalam Perspektif Psikologi": *Jurnal Edukasi* no. 2 (2016): h. 183–200.
- Ge, H., Wang, X., dkk. "La epidemiologia y la informacion clinica sobre COVID-19". *Revista Europea de Mecrobiologia Clinica y Enfermedades Infecciosas* 39, no 6 (2020): h. 1011–1019.
- Hafifah, N., Widiani, E., & Rahayu, W. H. "Perbedaan Stres Akademik Pada Mahasiswa Program Studi Ilmu Keperawatan Berdasarkan Jenis Kelamin Di Fakultas Kesehatan Universitas Tribhuwana Tungadewi Malang". *Nursing News*, 2 (2017): h. 220–229.
- Handarini, O. I., & Wulandari, S. S. "Pembelajaran Daring Sebagai Upaya Study From Home (SFH)". *Jurnal Pendidikan Administrasi Perkantoran (JPAP)* 8, no 3 (2020): h. 465–503.
- Haniki, M., Mohamed, N., dkk. "Pharmacy education during and beyond COVID-19 in six Asia-Pacific countries: Changes, challenges, and experiences". 20 (2020): h. 183–195.

- Harahap, A. C. P., Harahap, D. P., & Harahap, S. R. "Analisis Tingkat Stres Akademik Pada Mahasiswa Selama Pembelajaran Jarak Jauh Dimasa Covid-19". *Biblio Couns : Jurnal Kajian Konseling Dan Pendidikan* 3 no 10 (2020): h. 14.
- Hariharan, S., Tamilselvan, A., dkk. "A survey of student perception and feedback during the COVID-19 lockdown". 20 (2020): h. 234–241.
- Hasanah, U., Ludiana, Immawati, & PH, L. "Gambaran psikologis mahasiswa dalam proses pembelajaran selama pandemi Covid-19". *Jurnal Keperawatan Jiwa* 8, no. 3 (2020): h. 299–306.
- Hendri, J. 2009. *Merancang Kuesioner*. Jakarta: Universitas Gunadarma .
- Husmiati, H. "Stres Kerja Dari Perspektif Teori Sistem-Ekologi". *Sosio Informa* 4, no.3 (2018): h. 581–588.
- Ibrahim, M. I. M., & Wertheimer, A. I. "Introduction: Discovering Issues and Challenges in Low- and Middle-Income Countries". In *Social and Administrative Aspects of Pharmacy in Low-and Middle-Income Countries: Present Challenges and Future Solutions* (2017).
- Ira, S., Agus, N., & Edi, R. "Analisis Faktor yang Berhubungan dengan Tingkat Stres Akademik Mahasiswa reguler Program Studi D III Keperawatan Cirebon Poltekkes Kemenkes Tasikmalaya". *Jurnal Keperawatan Soedirman (The Soedirman Journal of Nursing)* 2, no, 1 (2017): h. 17–23.
- Kementerian Pendidikan dan Kebudayaan. 2020. "SE Mendikbud: Pembelajaran secara Daring dan Bekerja dari Rumah untuk Mencegah Penyebaran Covid-19". <https://www.kemdikbud.go.id/> (10 Agustus 2021).
- Livana, Mubin, & Basthomi, Y. "Penyebab Stres Mahasiswa Selama Pandemi Covid-19". *Jurnsl Ilmu Keperawatan Jiwa* 3, no.3 (2020): h. 203–208.
- Lyons, K. M., Christopoulos, A., & Brock, T. P. "The Covid-19 Pandemic Across The Academy Sustainable Pharmacy Education in the Time of COVID-19". *American Journal of Pharmaceutical Education* 84, no. 6 (2020).
- Mohamed Ibrahim, M. I. "Philosophy, Theories, Models, and Strategies in Pharmacy Education: An Overview". In *Pharmacy Education in the Twenty First Century and Beyond*. Elsevier Inc (2018).
- Mukaddas, A., Zubair, M. S., & Yusriadi, Y. "Apotek Pendidikan Tadulako: Implementasi Pharmaceutical Care Secara Professional Pada Lingkup Farmasi Komunitas". *Jurnal Pengabdian Kepada Masyarakat* 24 no. 4 (2019): h. 865.
- Panda, D. S., Gamal, M., dkk. "A study on the effectiveness of online teaching in pharmacy education from teacher and student perspectives during the COVID-19 pandemi". 20 (2020): h. 297–301.



- Pemerintah Provinsi Sulawesi Selatan. 2021. "Profil Provinsi Sulawesi Selatan". Official Website Pemerintah Provinsi Sulawesi Selatan. [https://sulselprov.go.id/pages/profil\\_provins](https://sulselprov.go.id/pages/profil_provins) (10 Agustus 2021).
- Pratiwi, H., Mustikaningtias, I., dkk. "Analisis Persepsi Masyarakat Terhadap Peran Apoteker Pada Layanan Kefarmasian Di Apotek Kecamatan Sokaraja, Baturraden, Sumbang, Dan Kedungbanteng". *JPSCR: Journal of Pharmaceutical Science and Clinical Research* 5, no.1 (2020): h. 33.
- Pujihastuti, I. Isti Pujihastuti Abstract. "Jurnal Agribisnis Dan Pengembangan Wilayah", 2(1) (2010): h. 43–56.
- Putri, R. M., Oktaviani, A. D., dkk. "Hubungan Pembelajaran Jarak Jauh dan Gangguan Somatoform dengan Tingkat Stres Mahasiswa UIN Syarif Hidayatullah Jakarta". *Perilaku Dan Promosi Kesehatan: Indonesian Journal of Health Promotion and Behavior* 2, no.3 (2020): h. 38
- Rauf, S. P., Hasanuddin, N. "Perawat Yang Bekerja Di Rumah Sakit Umum Daerah" (2008): h.1–8.
- Rusmaladewi, Indah., Kamala, I., & Anggraini, H. "Regulasi Emosi pada Mahasiswa Selama Proses Pembelajaran Daring di Program Studi PG-PAUD FKIP UPR". *Jurnal Pendidikan Dan Psikologi Pintar Harati* 16 no. 2 (2020): h. 33–46.
- Shawaqfeh, M. S., Al Bekairy, A. M., dkk. "Pharmacy Students Perceptions of Their Distance Online Learning Experience During the COVID-19 Pandemic: A Cross-Sectional Survey Study". *Journal of Medical Education and Curricular Development* no. 7 (2020).
- Syofyan, S., Permatasari, D., dkk. "Student and faculty perceptions related to online learning during the COVID-19 pandemic in Indonesia" no. 20 (2020): h. 302–309.
- Susanti, Nora. 2016. *Farmasi*. Jakarta: Kementerian Pendidikan dan Kebudayaan.
- Wahyu, A., & Simanullang, R. H. "Jurnal Aisyah : Jurnal Ilmu Kesehatan Student Stress Due to Online Learning During the Covid " no. 5 (2020): h 153–157.
- Wiryawan, I. W. "Kebijakan Pemerintah Dalam Penanganan Pandemi Virus Corona Disease 2019 ( Covid-19 ) Di Indonesia". *Prosiding Seminar Nasional Webinar Nasional Universitas Mahasaraswati Denpasar "Percepatan Penanganan COVID-19 Berbasis Adat Di Indonesia,"* (2020): h. 179–188.
- World Health Organization. 2020. *Press Briefings*. <https://www.who.int/emergencies/diseases/novel-coronavirus-2019/media-resources/press-briefings> (10 Agustus).

## LAMPIRAN

### Lampiran 1. Kuesioner

Dalam penelitian ini saya menggunakan skala pengukuran dalam bentuk skala *likert* dengan model skoring:

1 = Sangat tidak setuju (STS)

2 = Tidak Setuju (TS)

3 = Netral (N)

4 = Setuju (S)

5 = Sangat Setuju (SS)

Aspek	Indikator	No.	Pernyataan
Reaksi Emosi	Mudah tersinggung	1	Saya tersinggung jika teman membahas hal privasi
	Gelisah ketika menghadapi Ujian	2	Saya merasa tugas kuliah adalah beban
Reaksi Biologis	Mudah lelah	3	Saya mengalami susah tidur ketika melakukan aktivitas kuliah
Reaksi Kognitif	Berfikir negative	4	Saya optimis bisa lulus saat ujian lisan
	Prestasi menurun	5	Saya selalu mengerjakan tugas tepat waktu
	Kehilangan harapan	6	Saya bercita-cita lulus kuliah dengan predikat <i>cumlaude</i>
	Merasa diri tidak berguna	7	Saya merasa berperan aktif dalam menyelesaikan tugas kelompok
	Sulit mengambil keputusan	8 9	- Saya kebingungan ketika dihadapkan dua tugas - Saya sulit memilih ketika ada dua masalah, kuliah dan organisasi
Reaksi Perilaku	Gugup	10	Jantung saya berdebar-debar ketika saya di tunjuk dosen
	Suka berbohong	11	- Saya ijin sakit ketika malas masuk kuliah
		12	- Saya mengerjakan tugas sendiri
	Sering membolos	13	- Saya sering tidak masuk ketika dosen kurang menyenangkan
		14	- Saya tidak masuk kuliah ketika banyak teman saya yang absen
	Tidak disiplin	15	Ketika malas, saya telat mengumpulkan tugas

	Tidak peduli mata kuliah	16 17	<ul style="list-style-type: none"> <li>- Saya membolos mata kuliah 3 sks</li> <li>- Saya hadir mengikuti setiap mata kuliah yang disajikan</li> </ul>
	Suka menggerutu	18 19	<ul style="list-style-type: none"> <li>- Saya membicarakan keburukan dosen setelah selesai kuliah</li> <li>- Saya mengeluh dengan tugas-tugas pekerjaan rumah</li> </ul>
	Takut Bertemu Dosen	20 21 22	<ul style="list-style-type: none"> <li>- Saya selalu bertanya via telp/chat personal kepada dosen apabila ada tugas yang kurang jelas</li> <li>- Saya berpura-pura mengalami gangguan jaringan ketika dipanggil dosen</li> <li>- Saya menonaktifkan kamera agar tidak dilihat dosen</li> </ul>

## Lampiran 2. Kode Etik Penelitian



**KEMENTERIAN AGAMA RI  
UNIVERSITAS ISLAM NEGERI ALAUDDIN MAKASSAR  
KOMITE ETIK PENELITIAN KESEHATAN  
FAKULTAS KEDOKTERAN DAN ILMU KESEHATAN**

Kampus I : Jl. Sultan Alauddin No 63, Telp (0411) 864924 Fax. (0411) 864923 Makassar  
Kampus II : Jl. H.M. Yasin Limpo No, 36 Telp. (0411) 841879 Fax (0411) 8221400 Samata, Gowa

### LEMBAR REKOMENDASI ETIK

Nomor : A.052/KEPK/FKIK/VI/2021  
 Judul Penelitian : Evaluasi Tingkat Stres Mahasiswa Sarjana Farmasi se-Sulawesi Selatan dalam Penerapan Sistem Study From Home Masa Pandemi Covid-19  
 Nama Peneliti : A. Nurul Fadilah  
 No. Register : 

U	I	N	A	M	2	1	0	6	A	0	5	2
---	---	---	---	---	---	---	---	---	---	---	---	---

A	Rangkuman penilaian oleh <i>reviewers</i> terlampir
B	Perlu <i>full board</i> : <input type="checkbox"/> Ya <input type="checkbox"/> Tidak a. Ya ( terus ke C) b Tidak ( terus ke D)
C	Catatan Rapat Etik ( <i>Full Board</i> ) Tgl/bulan/tahun Tindak Lanjut/ Catatan Rapat Etik Dikirimkan kembali ke yang bersangkutan dengan tembusan kepimpinan instansi
D	Hasil Penelitian <input checked="" type="checkbox"/> a. Disetujui <input type="checkbox"/> b. Disetujui dengan revisi minor (lihat lembaran pertimbangan / saran / petunjuk) <input type="checkbox"/> c. Disetujui dengan revisi mayor (lihat lembaran pertimbangan / saran / petunjuk) <input type="checkbox"/> d. Ditunda untuk beberapa alasan (lihat lembaran pertimbangan / saran / petunjuk) <input type="checkbox"/> e. Ditolak / Tidak dapat disetujui (lihat lembaran pertimbangan / saran / petunjuk)
E	Penugasan pengawasan jalannya penelitian di lapangan untuk yang berisiko sedang – berat, mengobservasi apakah ada penyimpangan etik (tuliskan nama anggota komisi etik yang ditunjuk oleh rapat): Dr.dr. Syatirah, M.Kes., Sp.A

Dr.dr. Syatirah, Sp.A., M.Kes  
 NIP. 198007012006042002

### Lampiran 3. Data Validitas dan Reliabilitas

Subjek	P1	P2	P3	P4	P5	P6	P7	P8	P9	P10	P11	P12	P13	P14	P15	P16	P17	P18	P19	P20	P21	P22
MFA	5	3	3	1	3	1	2	3	2	3	1	4	2	2	3	1	2	1	2	3	2	3
SKR	4	3	3	4	3	2	3	4	4	5	3	4	3	3	3	2	3	4	4	4	4	4
RDJ	3	3	4	1	2	1	1	3	2	3	3	1	1	1	3	1	1	1	3	2	1	1
NDI	2	2	3	3	3	2	3	4	5	5	1	3	1	2	3	1	2	3	3	3	3	3
MRE	3	2	2	2	3	2	2	3	3	3	3	3	3	2	3	2	3	3	3	3	3	3
RLA	4	2	4	1	3	2	3	4	4	3	1	3	2	1	3	1	1	1	2	1	2	3
SJK	3	4	4	2	1	1	1	2	2	1	1	2	2	1	2	1	1	2	3	2	1	2
MSL	3	3	1	1	3	1	1	5	5	3	1	3	3	3	2	1	1	1	1	2	1	1
ANF	4	4	3	2	3	1	2	4	4	4	2	2	2	2	4	2	1	3	4	2	2	4
SBB	3	3	2	3	4	3	3	4	4	5	2	4	2	2	2	2	2	3	4	3	4	3
NRZ	3	3	4	3	2	2	3	4	4	4	2	3	2	2	2	1	2	3	2	3	2	2
ADP	4	3	4	1	4	1	1	4	4	4	1	3	2	1	3	1	2	4	1	2	2	4
DSS	4	3	4	4	2	2	1	2	3	4	1	3	1	1	1	1	1	2	3	3	2	4
TWA	3	3	2	3	3	3	3	3	2	3	2	3	2	2	2	2	3	2	3	3	3	3
HSM	3	4	4	3	3	3	2	3	2	4	1	3	1	1	1	1	2	3	4	3	2	2
SMS	5	3	4	2	1	1	1	4	3	4	1	1	2	2	4	1	2	2	4	2	2	4
STN	3	2	3	1	2	1	3	3	3	3	1	3	2	2	2	1	1	3	3	3	2	3
AZR	5	1	2	3	3	3	3	3	3	4	2	2	2	2	3	2	2	2	4	4	2	2

AHK	4	3	3	3	3	2	3	3	3	4	3	4	3	2	2	2	2	2	3	2	3	3
AMA	3	3	4	3	3	3	3	4	4	4	1	3	1	3	3	2	3	2	3	4	3	3
AUM	4	2	3	3	3	2	2	4	4	4	1	2	1	1	1	1	2	2	3	1	1	
AAB	3	3	4	2	3	1	3	4	3	3	2	3	3	3	2	1	2	3	4	3	3	3
ASM	5	5	4	4	3	3	3	5	5	5	4	3	3	4	2	2	2	5	5	4	5	4
NFJ	4	4	5	1	1	2	1	2	2	4	1	1	1	1	1	1	1	4	4	2	1	1
MFM	5	4	5	2	1	2	2	4	4	5	2	2	2	2	1	1	1	3	5	3	4	3
ADJ	4	4	5	3	3	2	2	4	5	4	1	3	1	1	2	2	2	3	3	3	3	3
NNF	4	3	2	3	3	3	2	4	3	4	1	3	2	2	2	1	1	3	3	3	2	3
AAA	3	3	3	3	3	2	2	3	3	4	2	2	1	2	2	1	2	2	3	3	2	3
GKL	4	2	3	3	1	3	1	2	2	4	2	3	1	2	1	1	1	2	3	3	2	2
HWT	1	1	2	3	2	1	1	3	4	5	2	2	1	1	1	1	1	1	3	2	1	1
NSC	4	3	4	3	3	2	4	3	3	4	1	3	1	1	1	1	2	3	3	4	2	3
DFK	3	2	3	3	2	1	1	4	4	4	1	3	2	1	1	1	1	2	3	4	2	3
NRH	5	5	4	3	3	3	1	5	5	5	1	3	1	1	1	1	1	3	5	1	5	3
EOB	2	1	1	3	1	1	2	2	2	4	1	2	1	1	1	1	1	2	2	3	1	1
APL	3	3	3	3	2	1	3	3	3	2	2	3	4	1	4	1	1	1	5	2	1	4
MLN	4	3	1	3	2	2	3	3	3	4	2	2	2	2	2	2	1	3	3	2	3	3
ERS	3	3	4	3	2	1	2	3	4	4	2	3	3	3	3	1	3	2	3	3	3	3
ALA	4	2	4	2	3	2	1	3	3	5	2	3	3	2	2	2	3	3	2	3	3	
HRW	4	3	3	3	2	2	3	3	3	3	1	2	1	1	2	1	1	1	3	3	1	3
NIF	3	2	3	1	3	2	2	3	3	3	3	1	3	2	3	1	3	2	3	2	2	4

FTM	3	3	2	3	2	1	3	4	3	4	2	3	3	3	5	2	4	3	5	3	3	3
NRI	3	3	3	3	1	1	1	4	5	5	1	1	2	2	3	1	2	3	2	3	2	3
NRD	3	3	3	3	3	1	2	3	3	4	2	2	2	2	2	2	2	3	3	3	2	3
NRG	4	3	3	3	3	2	2	5	4	4	2	2	2	1	3	1	2	3	3	3	3	3
PAN	4	2	3	4	1	1	2	4	4	5	1	3	1	2	3	1	1	1	3	2	2	2
RDF	3	3	4	3	3	2	3	4	4	4	1	3	2	2	2	1	1	3	4	1	3	4
NRH	5	3	3	1	3	2	3	4	4	5	2	3	2	2	2	2	1	2	3	4	2	2
DLB	2	2	2	3	2	2	1	5	4	5	2	1	2	2	2	1	2	3	3	3	2	5
ARN	3	3	4	3	2	3	1	4	3	4	2	1	2	2	2	1	2	4	4	3	2	2
RPA	4	4	5	3	3	2	3	4	5	4	2	3	2	2	4	2	3	3	4	3	3	4
ARA	3	2	2	2	4	2	3	4	5	4	1	3	1	1	1	1	1	1	2	3	2	1
IPR	4	3	2	2	3	3	3	4	5	3	3	1	4	3	2	2	3	1	3	4	2	3
MQM	4	4	4	4	4	2	3	4	3	5	1	2	1	1	2	1	2	3	2	4	1	5
STA	2	1	2	2	2	1	1	1	2	5	1	1	1	1	1	1	1	3	5	3	1	1
HDH	1	1	2	3	3	1	2	4	4	4	2	3	1	1	1	1	1	1	1	2	2	1
FTK	4	3	3	2	2	1	1	3	2	2	2	3	2	2	1	1	1	2	3	3	2	2
RKH	4	4	4	4	2	1	3	5	5	5	3	1	3	3	4	2	3	1	3	1	3	4
ASR	3	3	3	2	3	3	2	5	4	5	1	1	4	1	2	1	1	2	1	3	3	3

#### Lampiran 4. Hasil Uji Validasi

Descriptive Statistics			
	Mean	Std. Deviation	N
202	3,48	,922	58
165	2,84	,914	58
183	3,16	1,005	58
150	2,59	,879	58
146	2,52	,822	58
106	1,83	,752	58
124	2,14	,868	58
207	3,57	,881	58
203	3,50	,978	58
230	3,97	,878	58
98	1,69	,754	58
143	2,47	,883	58
113	1,95	,867	58
104	1,79	,744	58
128	2,21	,987	58
76	1,31	,467	58
100	1,72	,790	58
139	2,40	,954	58
181	3,12	1,010	58
160	2,76	,802	58
133	2,29	,955	58
162	2,79	1,039	58
3253	56,09	9,073	58



## Correlations

		P1	P2	P3	P4	P5	P6	P7	P8	P9	P10	P11	P12	P13	P14	P15	P16	P17	P18	P19	P20	P21	P22	P23	P24	P25	
202	Pearson Correlation	1	,528**	,391**	-0,052	0,058	,274*	0,135	0,174	0,058	0,043	0,068	0,129	0,120	0,174	0,158	0,257	0,017	0,157	0,238	0,089	,314*	,307*	,456**			
	Sig. (2-tailed)		0,000	0,002	0,697	0,664	0,038	0,314	0,191	0,663	0,751	0,613	0,336	0,371	0,192	0,236	0,051	0,897	0,238	0,072	0,505	0,016	0,019	0,000			
	N	58	58	58	58	58	58	58	58	58	58	58	58	58	58	58	58	58	58	58	58	58	58	58	58	58	58
165	Pearson Correlation	,528**	1	,580**	0,115	0,085	0,216	0,094	,330*	0,187	-0,007	0,107	0,048	0,145	0,210	0,153	0,197	0,158	,374**	,325*	-0,052	,415**	,409**	,562**			
	Sig. (2-tailed)	0,000		0,000	0,389	0,524	0,104	0,483	0,012	0,161	0,960	0,424	0,723	0,279	0,113	0,252	0,138	0,235	0,004	0,013	0,698	0,001	0,001	0,000			
	N	58	58	58	58	58	58	58	58	58	58	58	58	58	58	58	58	58	58	58	58	58	58	58	58	58	58
183	Pearson Correlation	,391**	,580**	1	-0,005	-0,078	0,059	-0,045	0,077	0,080	0,046	-0,074	-0,004	-0,111	-0,074	0,073	-0,104	0,077	,301*	0,240	-0,105	0,208	,283*	,312*			
	Sig. (2-tailed)	0,002	0,000		0,967	0,562	0,659	0,737	0,566	0,549	0,732	0,580	0,978	0,405	0,583	0,585	0,435	0,566	0,022	0,069	0,432	0,118	0,031	0,017			
	N	58	58	58	58	58	58	58	58	58	58	58	58	58	58	58	58	58	58	58	58	58	58	58	58	58	58
150	Pearson Correlation	-0,052	0,115	-0,005	1	-0,039	0,235	0,237	0,151	0,204	,413**	0,120	0,139	-0,144	0,135	-0,021	0,190	0,212	0,157	0,215	0,229	,293*	,270*	,387**			

	Sig. (2-tailed)	0,697	0,389	0,967		0,774	0,076	0,073	0,259	0,124	0,001	0,368	0,296	0,282	0,312	0,876	0,153	0,111	0,239	0,105	0,084	0,026	0,041	0,003
	N	58	58	58	58	58	58	58	58	58	58	58	58	58	58	58	58	58	58	58	58	58	58	58
146	Pearson Correlation	0,058	0,085	-0,078	-0,039	1	,345**	,415**	,362**	,306*	0,098	0,094	,388**	0,112	0,035	0,039	,306*	0,251	0,114	-0,203	0,166	,273*	0,230	,399**
	Sig. (2-tailed)	0,664	0,524	0,562	0,774		0,008	0,001	0,005	0,020	0,464	0,484	0,003	0,402	0,796	0,772	0,019	0,058	0,393	0,126	0,212	0,038	0,082	0,002
	N	58	58	58	58	58	58	58	58	58	58	58	58	58	58	58	58	58	58	58	58	58	58	58
106	Pearson Correlation	,274*	0,216	0,059	0,235	,345**	1	0,252	0,177	0,095	0,230	0,120	0,070	-0,014	0,092	-0,235	0,255	0,155	,268*	0,166	,308*	,413**	0,111	,421**
	Sig. (2-tailed)	0,038	0,104	0,659	0,076	0,008		0,056	0,184	0,476	0,083	0,368	0,601	0,917	0,493	0,076	0,053	0,246	0,042	0,212	0,019	0,001	0,408	0,001
	N	58	58	58	58	58	58	58	58	58	58	58	58	58	58	58	58	58	58	58	58	58	58	58
124	Pearson Correlation	0,135	0,094	-0,045	0,237	,415**	0,252	1	0,194	0,207	0,006	0,201	,350**	0,196	,290*	0,253	,412**	,338**	-0,004	0,101	,276*	,289*	,266*	,504**
	Sig. (2-tailed)	0,314	0,483	0,737	0,073	0,001	0,056		0,145	0,119	0,962	0,131	0,007	0,140	0,027	0,055	0,001	0,009	0,978	0,452	0,036	0,028	0,044	0,000
	N	58	58	58	58	58	58	58	58	58	58	58	58	58	58	58	58	58	58	58	58	58	58	58
207	Pearson Correlation	0,174	,330*	0,077	0,151	,362**	0,177	0,194	1	,764**	,343**	0,112	0,037	,292*	,317*	,286*	0,118	0,179	0,103	-0,118	-0,026	,466**	,342**	,556**

	Sig. (2-tailed)	0,191	0,012	0,566	0,259	0,005	0,184	0,145		0,000	0,008	0,402	0,783	0,026	0,015	0,030	0,379	0,179	0,444	0,378	0,848	0,000	0,009	0,000	
	N	58	58	58	58	58	58	58	58	58	58	58	58	58	58	58	58	58	58	58	58	58	58	58	58
203	Pearson Correlation	0,058	0,187	0,080	0,204	,306*	0,095	0,207	,764**	1	,429**	0,071	0,071	0,176	,265*	0,182	0,192	0,136	0,028	-0,115	-0,022	,423**	0,225	,483**	
	Sig. (2-tailed)	0,663	0,161	0,549	0,124	0,020	0,476	0,119	0,000		0,001	0,594	0,596	0,187	0,044	0,172	0,148	0,308	0,834	0,388	0,868	0,001	0,090	0,000	
	N	58	58	58	58	58	58	58	58	58	58	58	58	58	58	58	58	58	58	58	58	58	58	58	58
230	Pearson Correlation	0,043	-0,007	0,046	,413**	0,098	0,230	0,006	,343**	,429**	1	0,010	-0,069	-0,187	0,096	0,093	0,155	0,062	,352**	0,104	0,138	,389**	0,127	,357**	
	Sig. (2-tailed)	0,751	0,960	0,732	0,001	0,464	0,083	0,962	0,008	0,001		0,940	0,604	0,160	0,472	0,488	0,245	0,644	0,007	0,439	0,303	0,003	0,343	0,006	
	N	58	58	58	58	58	58	58	58	58	58	58	58	58	58	58	58	58	58	58	58	58	58	58	58
98	Pearson Correlation	0,068	0,107	-0,074	0,120	0,094	0,120	0,201	0,112	0,071	0,010	1	-0,043	,512**	,541**	0,253	,528**	,443**	0,101	,280*	0,077	,372**	0,185	,453**	
	Sig. (2-tailed)	0,613	0,424	0,580	0,368	0,484	0,368	0,131	0,402	0,594	0,940		0,750	0,000	0,000	0,056	0,000	0,001	0,451	0,033	0,565	0,004	0,164	0,000	
	N	58	58	58	58	58	58	58	58	58	58	58	58	58	58	58	58	58	58	58	58	58	58	58	58
143	Pearson Correlation	0,129	0,048	-0,004	0,139	,388**	0,070	,350**	0,037	0,071	-0,069	-0,043	1	0,009	0,149	-0,032	0,197	0,062	0,048	-0,005	0,112	,376**	0,069	,291*	

	Sig. (2-tailed)	0,336	0,723	0,978	0,296	0,003	0,601	0,007	0,783	0,596	0,604	0,750		0,946	0,263	0,812	0,139	0,646	0,722	0,970	0,403	0,004	0,609	0,027	
	N	58	58	58	58	58	58	58	58	58	58	58	58	58	58	58	58	58	58	58	58	58	58	58	58
113	Pearson Correlation	0,120	0,145	-0,111	-0,144	0,112	##0,1##	0,196	,292*	0,176	-0,187	,512**	0,009	1	,527**	,443**	,344**	,389**	0,025	0,087	-0,018	,294*	,377**	,424**	
	Sig. (2-tailed)	0,371	0,279	0,405	0,282	0,402	0,917	0,140	0,026	0,187	0,160	0,000	0,946	0,000	0,000	0,008	0,003	0,851	0,514	0,892	0,025	0,003	0,001		
	N	58	58	58	58	58	58	58	58	58	58	58	58	58	58	58	58	58	58	58	58	58	58	58	
104	Pearson Correlation	0,174	0,210	-0,074	0,135	0,035	0,092	,290*	,317*	,265*	0,096	,541**	0,149	,527**	1	,394**	,492**	,558**	0,192	0,244	0,209	,482**	,284*	,609**	
	Sig. (2-tailed)	0,192	0,113	0,583	0,312	0,796	0,493	0,027	0,015	0,044	0,472	0,000	0,263	0,000	0,002	0,000	0,000	0,149	0,065	0,115	0,000	0,031	0,000		
	N	58	58	58	58	58	58	58	58	58	58	58	58	58	58	58	58	58	58	58	58	58	58	58	
128	Pearson Correlation	0,158	0,153	0,073	-0,021	0,039	##0,2##	,2853	,286*	0,182	-0,093	0,253	-0,032	,443**	,394**	1	,353**	,547**	-0,033	0,151	-0,058	0,139	,470**	,419**	
	Sig. (2-tailed)	0,236	0,252	0,585	0,876	0,772	0,076	0,055	0,030	0,172	0,488	0,056	0,812	0,000	0,002	0,000	0,007	0,000	0,807	0,259	0,238	0,297	0,000	0,001	
	N	58	58	58	58	58	58	58	58	58	58	58	58	58	58	58	58	58	58	58	58	58	58	58	
76	Pearson Correlation	0,257	0,197	-0,104	0,190	,306*	0,255	,412**	0,118	0,192	0,155	,528**	0,197	,344**	,492**	,353**	1	,522**	0,192	0,254	0,204	,461**	0,243	,603**	

	Sig. (2-tailed)	0,051	0,138	0,435	0,153	0,019	0,053	0,001	0,379	0,148	0,245	0,000	0,139	0,008	0,000	0,007		0,000	0,150	0,054	0,125	0,000	0,066	0,000
	N	58	58	58	58	58	58	58	58	58	58	58	58	58	58	58	58	58	58	58	58	58	58	58
100	Pearson Correlation	0,017	0,158	0,077	0,212	0,251	0,155	,338**	0,179	0,136	0,062	,443**	0,062	,389**	,558**	,547**	,522**	1	0,217	0,152	,281*	,388**	,421**	,605**
	Sig. (2-tailed)	0,897	0,235	0,566	0,111	0,058	0,246	0,009	0,179	0,308	0,644	0,001	0,646	0,003	0,000	0,000	0,000		0,101	0,254	0,033	0,003	0,001	0,000
	N	58	58	58	58	58	58	58	58	58	58	58	58	58	58	58	58	58	58	58	58	58	58	58
139	Pearson Correlation	0,157	,374**	,301*	0,157	0,114	,268*	-0,004	0,103	0,028	,352**	0,101	0,048	0,025	0,192	-0,033	0,192	0,217	1	,386**	0,242	,448**	,314*	,491**
	Sig. (2-tailed)	0,238	0,004	0,022	0,239	0,393	0,042	0,978	0,444	0,834	0,007	0,451	0,722	0,851	0,149	0,807	0,150	0,101		0,003	0,067	0,000	0,016	0,000
	N	58	58	58	58	58	58	58	58	58	58	58	58	58	58	58	58	58	58	58	58	58	58	58
181	Pearson Correlation	0,238	,325*	0,240	0,215	-0,203	0,166	0,101	-0,118	-0,115	0,104	,280*	-0,005	0,087	0,244	0,151	0,254	0,152	,386**	1	0,037	,381**	0,208	,408**
	Sig. (2-tailed)	0,072	0,013	0,069	0,105	0,126	0,212	0,452	0,378	0,388	0,439	0,033	0,970	0,514	0,065	0,259	0,054	0,254	0,003		0,785	0,003	0,117	0,001
	N	58	58	58	58	58	58	58	58	58	58	58	58	58	58	58	58	58	58	58	58	58	58	58
160	Pearson Correlation	0,089	-0,052	-0,005	0,229	0,166	,308*	,276*	-0,026	-0,022	0,138	0,077	0,112	-0,018	0,209	-0,158	0,204	,281*	0,242	0,037	1	0,048	0,044	,268*

	Sig. (2-tailed)	0,505	0,698	0,432	0,084	0,212	0,019	0,036	0,848	0,868	0,303	0,565	0,403	0,892	0,115	0,238	0,125	0,033	0,067	0,785		0,719	0,741	0,042	
	N	58	58	58	58	58	58	58	58	58	58	58	58	58	58	58	58	58	58	58	58	58	58	58	58
13	Pearson Correlation	,314*	,415**	0,208	,293*	,273*	,413**	,289*	,466**	,423**	,389**	,372**	,376**	,294*	,482**	0,139	,461**	,388**	,448**	,381**	0,048	1	,416**	,795**	
	Sig. (2-tailed)	0,016	0,001	0,118	0,026	0,038	0,001	0,028	0,000	0,001	0,003	0,004	0,004	0,025	0,000	0,297	0,000	0,003	0,000	0,003	0,719		0,001	0,000	
	N	58	58	58	58	58	58	58	58	58	58	58	58	58	58	58	58	58	58	58	58	58	58	58	58
162	Pearson Correlation	,307*	,409**	,283*	,270*	0,230	0,111	,266*	,342**	0,225	0,127	0,185	0,069	,377**	,284*	,470**	0,243	,421**	,314*	0,208	0,044	,416**	1	,655**	
	Sig. (2-tailed)	0,019	0,001	0,031	0,041	0,082	0,408	0,044	0,009	0,090	0,343	0,164	0,609	0,003	0,031	0,000	0,066	0,001	0,016	0,117	0,741	0,001		0,000	
	N	58	58	58	58	58	58	58	58	58	58	58	58	58	58	58	58	58	58	58	58	58	58	58	58
3253	Pearson Correlation	,456**	,562**	,312*	,387**	,399**	,421**	,504**	,556**	,483**	,357**	,453**	,291*	,424**	,609**	,419**	,603**	,605**	,491**	,408**	,268*	,795**	,655**	1	
	Sig. (2-tailed)	0,000	0,000	0,017	0,003	0,002	0,001	0,000	0,000	0,000	0,006	0,000	0,027	0,001	0,000	0,001	0,000	0,000	0,000	0,001	0,042	0,000	0,000		
	N	58	58	58	58	58	58	58	58	58	58	58	58	58	58	58	58	58	58	58	58	58	58	58	58

\*\* . Correlation is significant at the 0.01 level (2-tailed).

### Lampiran 5. Hasil Uji Reliabilitas

Case Processing Summary				Reliability Statistics	
Cases		N	%	Cronbach's	N of Items
		Valid	58	100,0	
	Excluded <sup>a</sup>	0	,0	,831	22
	Total	58	100,0		

a. Listwise deletion based on all variables in the procedure.

#### Item-Total Statistics

	Scale Mean if Item Deleted	Scale Variance if Item Deleted	Corrected Item-Total Correlation	Cronbach's Alpha if Item Deleted
202	52,60	75,542	,370	,826
165	53,24	73,835	,487	,820
183	52,93	77,644	,207	,834
150	53,50	76,921	,300	,829
146	53,57	77,057	,318	,828
106	54,26	77,142	,349	,826
124	53,95	75,138	,428	,823
207	52,52	74,219	,483	,820
203	52,59	74,703	,394	,824
230	52,12	77,406	,269	,830
98	54,40	76,700	,383	,825
143	53,62	78,450	,198	,833
113	54,14	76,402	,341	,827
104	54,29	74,667	,553	,819
128	53,88	75,792	,324	,828
76	54,78	77,440	,568	,822
100	54,36	74,270	,546	,818
139	53,69	74,744	,404	,824
181	52,97	75,858	,310	,829
160	53,33	79,066	,184	,833
133	53,79	69,465	,750	,807
162	53,29	71,053	,582	,815

## Lampiran 6. Google form

8/26/2021 Evaluasi Tingkat Stres Mahasiswa Sarjana Farmasi se-Sulawesi Selatan dalam Penerapan Sistem Study From Home Masa Pande...

### Evaluasi Tingkat Stres Mahasiswa Sarjana Farmasi se-Sulawesi Selatan dalam Penerapan Sistem Study From Home Masa Pandemi Covid-19

Assalamu Alaikum Wr.Wb

Salam sejahtera untuk kita semua. Perkenalkan saya Andi Nurul Fadhilah mahasiswa Farmasi UIN Alauddin Makassar. Saat ini sy sedang mengumpulkan data untuk penelitian tugas akhir skripsi. Maka dari itu, sy meminta kesediaan saudara(i) untuk mengisi kuesioner dibawah ini ☐

\* Wajib

1. Email \*

---

2. Nama Lengkap \*

---

3. Nomor Induk Mahasiswa \*

---

4. Jenis Kelamin \*

*Tandai satu oval saja.*

Perempuan

Laki-laki



## 5. Tingkat/semester \*

*Tandai satu oval saja.*

2

4

6

8

## 6. Institusi/Universitas \*

*Tandai satu oval saja.*

UIN Alauddin Makassar

Universitas Hasanauddin

Universitas Muslim Indonesia

Universitas Mega Rezky

STIFA Makassar

Universitas Indonesia Timur

Universitas Pancasakti

Universitas Muhammadiyah Makassar

Universitas Islam Makassar

ITKES Sidrap

Universitas Muhammadiyah Palopo

STIKES Bhakti Pertiwi Luwu Raya

Opsi 13

## 7. No. handphone \*

---

8/26/2021 Evaluasi Tingkat Stres Mahasiswa Sarjana Farmasi se-Sulawesi Selatan dalam Penerapan Sistem Study From Home Masa Pande...

8. Perangkat Belajar Daring \*

*Tandai satu oval saja.*

- Laptop  
 Handphone  
 Laptop dan Handphone

Kuesioner Penelitian

9. Saya tersinggung jika teman membahas hal privasi \*

*Tandai satu oval saja.*

- Sangat setuju  
 Setuju  
 Netral  
 Tidak setuju  
 Sangat tidak setuju

10. Saya merasa tugas kuliah (teori/praktikum) adalah beban \*

*Tandai satu oval saja.*

- Sangat setuju  
 Setuju  
 Netral  
 Tidak setuju  
 Sangat tidak setuju

8/26/2021 Evaluasi Tingkat Stres Mahasiswa Sarjana Farmasi se-Sulawesi Selatan dalam Penerapan Sistem Study From Home Masa Pande...

11. Saya mengalami susah tidur ketika melakukan aktivitas kuliah \*

*Tandai satu oval saja.*

- Sangat setuju  
 Setuju  
 Netral  
 Tidak setuju  
 Sangat tidak setuju

12. Saya optimis bisa lulus saat ujian lisan \*

*Tandai satu oval saja.*

- Sangat setuju  
 Setuju  
 Netral  
 Tidak setuju  
 Sangat tidak setuju

13. Saya selalu mengerjakan tugas tepat waktu \*

*Tandai satu oval saja.*

- Sangat setuju  
 Setuju  
 Netral  
 Tidak setuju  
 Sangat tidak setuju

8/26/2021 Evaluasi Tingkat Stres Mahasiswa Sarjana Farmasi se-Sulawesi Selatan dalam Penerapan Sistem Study From Home Masa Pande...

14. Saya berharap lulus kuliah dengan predikat cumlaude \*

*Tandai satu oval saja.*

- Sangat setuju  
 Setuju  
 Netral  
 Tidak setuju  
 Sangat tidak setuju

15. Saya merasa berperan aktif dalam menyelesaikan tugas kelompok \*

*Tandai satu oval saja.*

- Sangat setuju  
 Setuju  
 Netral  
 Tidak setuju  
 Sangat tidak setuju

16. Saya kebingungan ketika dihadapkan dua tugas \*

*Tandai satu oval saja.*

- Sangat setuju  
 Setuju  
 Netral  
 Tidak setuju  
 Sangat tidak setuju

17. Saya sulit memilih ketika ada dua masalah, kuliah dan organisasi \*

*Tandai satu oval saja.*

- Sangat setuju  
 Setuju  
 Netral  
 Tidak setuju  
 Sangat tidak setuju

18. Jantung saya berdebar-debar ketika saya di tunjuk dosen \*

*Tandai satu oval saja.*

- Sangat setuju  
 Setuju  
 Netral  
 Tidak setuju  
 Sangat tidak setuju

19. Saya ijin sakit ketika malas mengikuti kuliah \*

*Tandai satu oval saja.*

- Sangat setuju  
 Setuju  
 Netral  
 Tidak setuju  
 Sangat tidak setuju

20. Saya mengerjakan tugas sendiri \*

*Tandai satu oval saja.*

- Sangat setuju
- Setuju
- Netral
- Tidak setuju
- Sangat tidak setuju

21. Saya sering tidak masuk ketika dosen kurang menyenangkan \*

*Tandai satu oval saja.*

- Sangat setuju
- Setuju
- Netral
- Tidak setuju
- Sangat tidak setuju

22. Saya tidak mengikuti kuliah ketika banyak teman saya yang absen \*

*Tandai satu oval saja.*

- Sangat setuju
- Setuju
- Netral
- Tidak setuju
- Sangat tidak setuju

23. Ketika malas, saya telat mengumpulkan tugas \*

*Tandai satu oval saja.*

- Sangat setuju  
 Setuju  
 Netral  
 Tidak setuju  
 Sangat tidak setuju

24. Saya membolos mata kuliah 3 sks \*

*Tandai satu oval saja.*

- Sangat setuju  
 Setuju  
 Netral  
 Tidak setuju  
 Sangat tidak setuju

25. Saya hadir mengikuti setiap mata kuliah yang disajikan \*

*Tandai satu oval saja.*

- Sangat setuju  
 Setuju  
 Netral  
 Tidak setuju  
 Sangat tidak setuju

26. Saya membicarakan keburukan dosen setelah selesai kuliah \*

*Tandai satu oval saja.*

- Sangat Setuju  
 Setuju  
 Netral  
 Tidak setuju  
 Sangat tidak setuju

27. Saya mengeluh dengan tugas-tugas pekerjaan rumah \*

*Tandai satu oval saja.*

- Sangat setuju  
 Setuju  
 Netral  
 Tidak setuju  
 Sangat tidak setuju

28. Saya selalu bertanya via telp/chat personal kepada dosen apabila ada tugas yang kurang jelas \*

*Tandai satu oval saja.*

- Sangat setuju  
 Setuju  
 Netral  
 Tidak setuju  
 Sangat tidak setuju



8/26/2021 Evaluasi Tingkat Stres Mahasiswa Sarjana Farmasi se-Sulawesi Selatan dalam Penerapan Sistem Study From Home Masa Pande...

29. Saya berpura-pura mengalami gangguan jaringan ketika dipanggil dosen \*

*Tandai satu oval saja.*

- Sangat setuju
- Setuju
- Netral
- Tidak setuju
- Sangat tidak setuju

30. Saya menonaktifkan kamera agar tidak dilihat dosen \*

*Tandai satu oval saja.*

- Sangat setuju
- Setuju
- Netral
- Tidak setuju
- Sangat tidak setuju

Saya mengisi kuesioner ini dengan jujur tanpa paksaan dan intervensi dari orang lain

---

Konten ini tidak dibuat atau didukung oleh Google.

Google Formulir

### Lampiran 7. Data Responden

Subjek	P01	P02	P03	P04	P05	P06	P07	P08	P09	P10	P11	P12	P13	P14	P15	P16	P17	P18	P19	P20	P21	P22	Total
TVH	3	2	3	3	2	1	3	3	3	3	2	3	2	2	3	1	2	2	2	3	2	2	52
DSR	3	3	3	2	2	2	3	4	3	3	2	3	2	2	3	2	2	3	4	3	3	3	60
MST	4	1	4	1	3	1	1	2	1	4	1	3	1	1	2	1	2	3	3	4	3	3	49
ANN	3	2	3	3	3	1	3	3	3	3	1	3	2	1	1	1	1	1	2	3	2	2	47
ASM	4	3	5	2	4	3	1	4	3	3	2	1	2	2	3	2	1	3	5	4	2	3	62
ILR	5	2	3	2	4	3	1	4	3	5	4	2	3	3	4	1	3	3	4	3	5	4	71
IRS	2	3	3	3	3	3	3	3	3	3	3	3	3	3	3	3	3	3	3	3	3	3	65
VAT	4	3	4	3	2	1	1	3	3	4	2	3	2	2	2	1	1	2	2	3	2	3	53
RFA	5	1	1	3	1	1	2	5	5	5	1	1	1	1	4	1	1	1	1	5	1	1	48
RSR	5	2	5	3	4	1	3	5	5	3	1	1	1	1	1	1	1	3	3	1	2	1	53
ASN	3	1	4	1	2	1	1	2	4	2	1	1	1	1	1	1	2	1	3	3	3	4	43
RAH	5	2	4	2	1	3	2	5	2	5	1	4	1	1	1	1	1	3	4	2	4	2	56
RHH	3	3	5	1	1	1	1	1	4	4	1	1	1	1	1	1	1	3	3	3	4	2	46
AHA	3	1	5	2	2	1	3	2	3	3	1	3	1	1	1	1	2	2	2	3	1	4	47

HSK	2	3	3	4	2	2	2	4	4	3	3	2	3	2	3	1	2	2	3	3	3	3	59
NDW	3	3	4	2	2	2	2	4	4	4	2	3	2	2	2	2	2	2	4	3	2	3	59
SIL	4	3	3	4	3	1	1	2	3	3	2	3	2	1	3	2	2	4	4	2	2	4	58
EDH	1	5	1	5	5	5	5	3	1	5	5	5	5	5	5	5	5	5	5	1	5	5	92
DAJ	3	3	3	2	3	3	2	3	3	4	2	3	3	2	3	1	2	1	2	1	3	3	55
ANM	4	2	3	3	2	1	1	3	4	3	1	2	1	1	1	1	1	1	3	2	1	1	42
ACP	4	4	5	2	2	1	1	3	3	4	2	2	1	1	3	1	1	4	4	4	2	3	57
PTW	3	2	2	1	1	1	2	4	3	3	1	3	1	1	1	1	1	1	2	2	2	3	41
FJW	3	4	3	1	1	1	2	3	5	4	1	3	2	1	2	2	2	3	3	3	2	3	54
NRH	5	2	3	3	3	2	3	3	3	4	2	3	2	3	3	2	3	3	3	3	3	3	64
YNF	4	4	4	3	2	1	1	3	3	5	3	2	3	3	3	2	2	3	5	3	4	4	67
PRW	5	3	5	2	3	3	4	4	4	5	2	2	4	1	2	1	2	1	4	3	4	2	66
SMS	5	3	3	2	2	1	2	4	3	3	2	2	2	2	2	2	3	1	3	3	3	3	56
MRU	3	3	3	3	2	1	3	3	3	4	2	3	2	2	2	3	3	1	3	3	2	3	57
RKA	4	2	2	4	2	1	2	2	3	4	1	3	1	2	2	1	2	3	2	3	3	2	51
AMA	4	2	3	1	1	1	1	4	3	3	2	2	2	2	2	2	1	2	3	2	2	2	47

AMY	4	2	2	4	4	5	3	5	3	2	3	1	2	1	4	1	3	2	1	4	2	5	63
SMI	4	3	4	4	3	2	1	5	5	5	2	1	1	1	1	1	1	3	4	3	2	3	59
IDW	5	3	2	3	3	2	2	5	5	5	2	1	2	2	2	2	1	2	5	2	2	2	60
YRS	4	2	2	2	3	2	2	3	3	4	3	2	2	2	2	2	2	3	3	4	1	3	56
SLS	5	2	4	1	1	1	2	3	3	4	1	1	1	1	1	1	1	1	2	1	2	3	42
PPL	4	4	4	3	2	4	1	4	2	5	2	4	2	3	4	2	2	3	4	4	2	4	69
WHL	3	4	4	3	3	2	3	4	4	4	3	2	2	2	3	2	2	3	3	3	3	4	66
ASN	3	5	5	2	3	1	2	5	3	2	2	2	4	3	3	2	2	2	4	2	5	3	65
RHM	4	3	4	3	2	2	2	2	3	3	2	2	2	2	2	2	2	2	2	3	2	2	53
MTN	4	2	3	3	3	3	3	3	3	2	1	2	2	1	3	2	2	4	4	3	3	5	61
UMK	3	4	2	3	3	1	2	1	2	3	2	3	1	1	2	1	1	4	3	4	3	4	53
HRB	5	3	2	3	4	3	2	2	2	3	3	1	2	2	3	2	2	2	2	3	2	4	57
MAF	3	4	3	1	1	1	1	3	4	5	2	2	1	1	1	1	1	2	4	3	3	4	51
GNK	4	4	4	4	2	2	2	2	2	4	2	2	2	1	1	1	2	2	3	3	2	2	54
AAN	3	3	1	4	5	5	5	5	1	5	5	5	5	2	5	5	1	5	5	5	5	5	90
MFM	4	4	4	2	2	1	2	4	1	5	3	2	1	1	1	1	1	3	5	3	3	4	57
AAP	5	4	1	2	1	1	1	3	3	5	1	2	2	1	1	1	2	5	5	3	4	4	57
FTR	4	3	3	2	2	1	2	4	4	4	1	3	1	2	2	1	1	3	2	3	2	4	54

ANG	4	3	4	3	2	2	2	3	4	4	2	2	2	2	2	2	1	2	3	2	2	2	55
SNR	3	3	3	2	1	2	1	3	3	5	1	3	1	1	1	1	1	3	3	3	3	3	50
NAI	3	3	5	4	4	1	1	5	3	4	4	2	1	1	2	1	1	4	5	3	3	3	63
NLF	3	4	4	4	4	2	4	4	4	4	2	3	2	2	4	2	4	5	5	1	5	5	77
HSN	4	2	4	3	2	1	2	4	4	4	2	3	2	2	4	1	2	2	3	2	2	3	58
IIF	5	3	4	2	3	2	3	4	3	4	2	4	2	2	2	2	2	2	2	2	2	2	59
HNS	4	3	5	3	3	3	1	5	5	5	1	3	1	3	1	1	1	3	3	3	5	3	65
RDI	4	3	2	4	2	3	2	4	4	5	2	2	2	2	2	2	2	2	5	3	3	4	64
MFP	4	4	4	1	3	1	3	4	3	5	3	1	5	2	1	1	3	3	5	4	3	2	65
MRO	3	1	2	2	2	3	3	3	2	4	1	3	1	1	1	1	1	3	3	2	3	3	48
SRW	5	3	5	1	1	1	1	3	1	3	1	1	1	1	1	1	1	1	3	3	1	1	40
NBH	2	4	2	4	2	3	3	3	3	4	1	4	3	2	4	2	2	4	4	5	2	4	67
UEK	3	3	3	4	4	3	3	4	5	4	3	3	1	2	3	3	2	2	3	2	3	65	
ARN	3	2	4	2	3	3	2	3	2	3	2	2	2	3	4	3	2	2	4	2	3	58	
PJS	3	3	2	2	1	1	1	1	4	3	1	1	1	1	1	1	1	1	1	2	1	1	34
TAS	3	4	4	3	1	1	1	3	3	4	2	2	2	2	1	2	1	4	5	2	3	3	56

RII	4	3	4	2	3	2	2	4	3	4	2	4	2	2	4	2	2	3	3	3	2	3	63
FHN	3	3	3	4	2	2	1	3	3	4	2	2	1	1	2	1	1	3	4	1	2	3	51
SIW	5	3	5	1	1	1	1	3	1	3	1	1	1	1	1	1	1	1	3	3	1	1	40
MNH	2	2	3	3	1	1	1	2	2	3	1	1	4	1	1	1	1	1	2	2	2	2	39
VSP	5	2	3	2	3	3	2	2	2	5	4	3	2	1	4	1	2	2	4	3	4	3	62
AAA	3	3	4	2	3	1	3	4	4	5	1	3	1	1	4	1	2	3	4	3	3	4	62
NAJ	5	2	3	4	2	2	3	4	4	5	1	3	1	1	3	1	1	2	3	4	2	3	59
DWB	1	3	5	1	1	1	2	4	5	4	1	3	1	1	2	1	2	1	3	4	2	4	52
WDK	3	4	4	1	3	1	2	4	3	5	2	3	2	2	4	1	2	3	3	3	3	4	62
WAD	2	2	3	2	2	1	3	5	3	5	1	3	2	1	2	2	1	2	3	3	1	3	52
RSF	4	3	2	3	2	4	3	2	4	3	1	4	2	2	2	1	1	3	3	4	2	2	57
RSO	3	4	4	4	3	1	2	3	3	3	3	1	2	2	2	2	2	2	3	4	2	2	57
TKL	4	3	3	2	2	2	1	4	2	4	2	2	2	2	2	1	1	3	2	3	2	51	
AYM	4	4	3	2	3	1	2	3	4	3	2	3	4	2	3	2	2	3	4	3	4	4	65
RSF	4	3	2	3	2	4	3	2	4	3	1	4	2	2	2	1	1	3	3	4	2	2	57
AAG	3	2	2	4	4	2	3	2	2	4	1	3	1	1	2	1	2	3	4	3	4	3	56

DMW	4	2	3	1	1	1	1	3	1	3	1	3	1	1	1	1	1	3	4	1	1	3	41
AMK	1	5	1	3	3	1	1	3	3	5	1	3	1	1	1	1	1	3	3	1	1	1	44
DAH	3	4	3	3	4	1	2	3	5	5	1	3	1	1	1	1	1	2	5	4	3	3	59
DPP	3	4	4	1	3	1	2	5	3	5	2	3	1	1	1	1	1	3	5	1	2	5	57
IDM	5	5	3	1	1	3	2	2	2	5	4	2	1	1	2	2	2	2	3	2	2	3	55
MZR	5	2	4	2	3	1	1	2	2	4	3	2	2	2	4	1	2	3	1	4	2	2	54
MRA	5	2	4	2	3	1	1	2	2	4	3	2	2	2	4	1	2	3	1	4	2	2	54
YSA	2	3	4	4	3	4	2	3	3	5	1	4	1	1	2	2	1	2	2	3	2	2	56
AAS	3	4	3	3	2	1	1	3	2	3	4	2	2	1	4	1	1	4	4	4	3	4	59
DYE	4	4	2	3	3	3	1	1	1	3	1	2	1	1	3	1	1	3	5	3	3	4	53
DLA	5	3	5	3	3	1	3	5	5	5	2	3	2	2	3	2	1	3	4	3	3	4	70
MDS	3	2	4	2	2	2	2	3	4	2	2	3	2	2	2	2	2	4	4	2	4	3	58
CPP	4	3	4	3	1	2	2	3	2	4	2	4	2	2	2	4	2	2	2	4	4	2	56
ZRP	3	2	2	2	2	3	2	2	2	4	2	4	2	2	2	4	2	2	2	4	4	2	56
ANS	5	2	2	1	2	3	2	2	2	2	2	1	2	1	2	2	2	2	5	3	2	1	48
AAM	4	3	2	3	3	3	2	2	2	4	1	3	1	2	2	2	2	2	4	4	3	2	56

NAB	5	2	2	1	1	1	1	5	1	5	1	5	1	1	1	1	1	1	1	1	1	1	1	40
ANH	5	3	5	3	3	2	2	3	2	5	2	3	2	1	1	1	2	2	4	2	3	3	3	59
RDY	4	2	3	3	3	3	2	2	3	3	1	2	2	2	3	1	1	3	3	3	3	3	3	55
FER	2	4	5	3	2	1	2	2	2	5	1	3	1	1	1	1	1	4	5	3	3	2	54	
NAB	5	2	3	3	3	3	3	3	3	3	2	3	2	2	3	2	3	2	3	3	2	3	61	
PNS	3	4	4	3	1	1	2	4	5	5	2	3	2	3	2	1	2	3	4	3	3	3	63	
RFK	4	2	3	2	4	3	2	4	4	5	5	2	5	4	4	3	2	2	2	2	5	5	74	
FRZ	4	3	5	3	3	1	1	3	2	4	1	3	2	2	2	1	2	3	4	3	2	3	57	
ANH	3	4	3	2	3	2	3	4	3	5	2	4	3	3	4	3	2	3	4	4	3	4	71	
NPW	4	4	5	2	3	1	3	3	3	4	2	3	3	3	4	3	3	3	4	2	4	4	70	
WHY	4	3	4	2	3	1	2	3	2	4	2	2	2	2	3	2	2	3	4	3	3	3	59	
RAP	4	3	3	3	3	3	2	3	2	4	2	3	2	2	2	2	2	3	3	3	3	3	60	
RSW	5	3	3	3	3	3	3	3	2	4	2	3	2	2	1	2	2	3	3	3	3	3	61	
HSH	4	4	5	3	3	2	1	3	3	5	1	2	2	1	2	1	1	2	4	4	2	3	58	
LAT	3	3	2	3	3	3	2	3	2	4	2	3	2	2	2	2	2	3	4	3	2	2	57	
ANR	5	3	4	1	1	1	1	3	3	5	2	3	1	1	1	1	1	3	4	3	3	2	52	



NRS	4	4	5	2	2	3	2	3	3	3	1	2	1	1	2	2	1	3	2	3	2	3	54
MRA	4	2	2	1	3	2	2	3	2	3	3	3	2	3	3	3	3	3	4	2	2	3	58
ASA	5	3	3	3	2	1	2	3	2	5	1	3	2	2	1	1	1	2	4	3	3	3	55
ROM	3	3	4	2	3	1	2	3	3	4	2	3	2	2	3	3	2	3	3	3	3	4	61
HJR	3	2	2	2	2	2	3	3	2	5	2	3	2	3	2	2	1	3	3	3	2	3	55
FUR	4	4	4	2	2	3	2	3	3	4	2	3	2	2	2	1	2	3	3	3	2	2	58
FFU	4	4	4	1	3	1	1	4	3	4	1	3	2	2	1	1	2	2	5	3	2	2	55
PIW	3	3	4	1	4	1	2	4	4	5	3	3	2	2	2	2	1	2	4	1	2	3	58
FAR	3	3	2	4	2	1	1	3	3	4	2	3	2	1	2	1	1	3	3	4	3	3	54
AIP	3	2	4	3	2	2	3	3	4	5	1	2	2	3	1	1	2	3	4	3	1	1	55
ZAR	5	3	3	2	2	1	3	4	5	5	3	3	2	2	5	1	2	4	5	2	3	5	70
ADA	5	5	5	4	4	4	4	5	5	5	2	4	5	5	5	5	4	5	5	1	5	5	97
JNT	3	3	4	2	3	1	3	3	3	3	2	3	2	3	4	2	2	2	4	3	2	3	60
NRV	5	4	5	3	3	1	3	5	5	5	1	2	2	1	2	1	2	3	5	5	3	3	69
MNT	4	4	4	2	2	1	1	2	4	2	1	1	2	1	2	2	2	1	3	2	2	2	47
NFP	5	3	5	1	2	1	1	3	2	3	2	1	2	2	2	1	1	2	5	2	2	5	53

MFN	4	3	3	3	2	3	3	4	4	4	2	3	4	2	2	2	2	1	3	1	3	4	62
RFA	4	2	3	1	1	1	2	4	3	3	1	2	1	1	1	1	1	3	1	3	2	3	44
NBP	3	4	5	3	2	1	2	2	2	3	4	2	2	3	2	2	2	4	5	4	4	4	65
FMS	3	3	3	3	3	3	3	3	3	3	3	3	3	3	3	3	3	3	3	3	3	3	66
SKD	2	3	3	3	3	3	3	3	3	3	3	3	3	3	3	3	3	3	3	3	3	3	65
FOS	5	3	4	3	3	3	3	4	4	4	2	2	3	2	3	3	3	3	3	3	2	2	67
DAH	3	4	3	3	4	1	2	3	5	5	1	3	1	1	1	1	1	2	5	4	3	3	59
BDK	4	2	4	1	1	1	1	3	3	4	2	2	2	2	2	2	1	2	2	2	2	2	47
NDA	5	3	4	3	3	1	2	5	5	4	2	3	2	2	3	2	2	3	5	4	4	3	70
FPM	5	4	4	4	2	3	3	5	5	5	2	2	4	2	1	1	2	2	5	4	3	4	72
STM	4	2	4	3	3	1	1	3	2	5	1	2	1	1	2	1	1	3	4	1	2	2	49
RNA	3	3	4	3	2	1	1	3	3	4	2	2	2	2	2	1	2	2	3	2	2	2	51
AHA	4	2	2	2	1	2	2	4	2	3	2	2	2	2	2	2	1	2	4	2	2	49	
ZAT	3	3	4	3	3	2	1	3	4	3	1	3	1	1	1	2	2	1	4	2	2	3	52
ANA	5	3	5	3	3	2	2	3	2	5	2	3	2	1	1	1	2	2	4	2	3	3	59
NFJ	3	3	4	3	3	2	3	3	3	5	2	3	2	3	2	2	2	2	3	3	3	2	61

NRA	5	4	5	2	1	1	1	2	3	5	2	1	3	3	4	3	2	3	4	4	4	4	66
LLW	4	2	4	3	2	3	3	5	3	5	2	3	2	2	3	2	2	1	3	3	2	1	60
AAJ	4	2	4	2	2	3	2	2	2	2	2	4	2	2	2	2	2	2	2	2	2	2	51
KHA	3	1	3	3	3	1	2	3	3	3	2	3	2	2	2	2	2	3	3	3	3	4	56
WDS	3	1	3	1	1	2	1	4	3	5	1	1	1	1	1	1	1	1	3	3	1	1	40
NRF	3	2	2	3	2	3	3	2	2	4	1	3	1	1	1	1	1	3	3	3	1	4	49
AFS	5	2	4	2	2	2	2	3	2	3	1	2	1	1	2	2	2	2	3	2	2	2	49
NRS	4	3	4	1	1	1	2	4	4	5	1	1	1	2	2	1	1	3	3	1	3	3	51
NRZ	4	3	2	1	2	3	3	4	3	3	3	2	2	2	3	1	2	2	2	3	1	3	54
PIS	5	2	4	2	3	3	2	2	1	3	2	1	1	1	1	1	1	3	1	2	2	3	46
ISN	4	3	3	3	3	1	3	3	3	2	3	3	2	3	3	1	2	3	4	3	3	3	61
DTA	3	3	3	3	1	1	3	3	3	4	2	3	1	1	1	1	1	3	2	5	1	3	51
NOW	3	4	4	3	3	1	2	4	4	4	1	3	1	2	2	1	2	4	4	3	2	3	60
CTH	5	2	2	2	1	1	1	2	2	4	2	2	1	1	2	1	1	3	4	2	2	3	46
MRW	4	2	2	2	2	1	2	4	4	4	2	3	2	2	2	2	2	2	3	3	2	3	55
SNR	4	3	4	4	1	1	1	3	3	4	2	1	2	2	2	2	1	3	2	2	3	3	53

MNW	5	3	3	2	4	3	3	4	5	5	5	1	3	1	1	2	1	3	4	3	2	5	68
SSP	5	3	3	3	2	1	2	3	3	4	2	3	2	2	2	1	2	2	3	3	2	3	56
AZG	3	2	2	3	3	3	3	1	1	2	1	3	1	1	1	1	1	3	3	2	3	44	
AGS	2	3	4	2	1	1	2	4	3	4	1	3	1	1	1	2	2	3	1	4	4	50	
SRW	4	2	2	2	2	1	2	4	4	2	2	1	2	2	2	2	1	2	4	2	2	2	49
FRR	4	4	4	3	3	1	3	4	3	4	2	3	2	1	2	1	3	2	5	3	3	4	64
IMR	4	2	3	2	2	2	3	3	3	5	2	2	2	2	4	1	2	2	3	4	2	2	57
RSA	3	4	4	1	3	1	1	4	3	5	1	3	3	3	1	1	1	1	3	3	3	4	56
KRM	4	5	5	4	4	3	1	4	3	4	1	1	1	1	1	1	1	5	5	5	2	1	62
YWW	4	2	3	1	3	1	1	3	3	4	2	3	1	1	2	1	1	3	3	3	1	3	49
RFR	5	3	3	2	2	2	1	4	3	3	1	3	1	1	1	1	1	3	3	2	3	4	52
EIS	5	3	3	3	2	2	2	1	2	4	2	2	1	1	1	1	1	1	2	2	2	1	44
SLS	4	2	3	2	2	2	2	3	2	3	2	2	2	2	2	2	3	3	2	2	4	53	
SMR	3	1	1	3	2	1	2	3	2	3	1	3	1	1	2	1	1	1	3	3	2	1	41
NRS	3	1	1	3	2	1	1	3	3	3	2	3	1	1	1	1	1	1	2	2	2	39	
SSH	3	2	5	3	1	1	1	5	5	5	4	2	1	2	4	1	1	4	1	2	5	3	61



FRR	3	2	2	1	1	1	1	2	2	4	1	2	1	1	1	1	1	2	1	4	1	1	36
LAG	4	2	4	2	1	1	1	3	2	4	1	2	1	1	1	1	1	2	4	4	2	1	45
MFA	5	3	3	1	2	1	1	4	3	3	2	3	2	2	2	1	1	2	3	3	2	3	52
SYP	3	4	4	1	2	1	2	4	3	4	2	2	2	2	2	2	2	3	4	3	3	3	58
MHK	3	2	2	3	4	5	3	2	1	3	3	3	2	1	2	1	2	3	2	2	2	3	54
NSA	3	4	2	2	4	3	3	4	3	4	2	3	2	2	4	2	3	2	3	4	2	3	64
WRT	3	2	2	2	1	2	2	2	2	4	2	2	1	2	2	1	2	3	2	3	2	3	47
RRA	4	3	4	3	3	2	3	4	4	4	2	3	2	2	2	2	2	3	4	2	2	3	63
GTM	5	2	4	4	4	2	4	4	4	4	4	4	4	4	4	4	2	4	5	4	4	4	84
ANN	3	3	4	2	2	3	2	3	3	5	2	1	2	2	2	2	1	3	4	4	2	3	58
TVJ	4	3	4	3	2	2	3	4	5	5	2	3	2	2	4	2	1	2	5	3	2	3	66
ARR	3	2	4	4	4	4	1	3	3	3	2	2	2	2	4	1	1	5	4	3	3	4	64
NSN	5	2	3	3	2	1	3	5	1	5	3	1	3	3	3	1	1	3	3	5	5	3	64
SFA	5	2	3	4	3	3	3	3	3	5	5	3	2	5	3	2	1	5	4	4	2	3	73
MAG	4	2	2	2	1	1	1	2	2	2	1	1	2	1	1	1	1	1	1	2	2	1	34
ATS	5	4	1	3	2	2	3	4	3	3	1	3	1	1	1	1	2	1	1	3	1	1	47

NDL	4	2	2	3	3	2	2	3	4	3	2	3	3	2	2	1	3	2	1	3	1	2	53
GMS	3	2	2	3	2	2	3	3	3	4	2	2	3	2	3	2	2	3	2	3	2	3	56
LHO	5	3	3	3	4	2	2	5	5	3	3	3	2	2	2	2	3	2	2	4	3	2	65
KAN	3	2	4	3	4	2	2	2	2	3	2	4	2	2	2	1	2	5	4	4	1	5	61
GVI	3	4	5	2	5	3	2	4	5	5	1	1	1	1	5	1	4	5	2	4	1	1	65
YRS	4	2	2	2	2	3	1	4	5	3	3	1	2	2	2	2	2	3	3	4	2	3	57
NAB	3	3	4	4	3	3	3	2	3	3	2	2	4	2	4	4	3	3	3	3	3	4	68
RHY	5	3	2	3	3	1	2	4	4	4	1	3	1	1	3	1	1	2	4	3	2	3	56
JDN	3	3	4	3	3	3	3	4	3	4	3	2	2	2	4	2	2	4	4	4	3	4	69
RAQ	3	3	3	2	2	1	2	4	5	4	1	4	1	1	1	1	1	1	2	2	1	2	47
WLB	4	2	3	2	2	1	3	4	4	3	1	2	2	2	2	2	2	1	2	3	1	2	50
FER	2	4	5	3	2	1	2	2	2	5	1	3	1	1	1	1	1	4	5	3	3	2	54
AAR	5	3	3	2	2	1	1	4	4	5	1	2	1	1	2	1	1	3	4	3	2	4	55
FTK	5	4	2	1	3	1	1	2	2	2	2	2	1	1	2	1	1	1	3	3	1	2	43
NRM	4	4	4	4	3	3	3	3	2	4	2	2	2	2	3	2	3	1	5	3	1	1	61
SPP	5	3	4	3	3	3	3	4	4	4	4	3	3	3	2	1	3	4	3	2	3	4	71

PTB	5	4	5	1	1	2	1	4	1	2	2	1	2	2	4	1	2	3	4	5	2	5	59
MPH	5	2	3	2	1	3	2	4	2	4	3	2	2	2	3	2	2	4	4	4	3	5	64
RFM	5	2	3	3	3	1	2	3	5	3	1	1	1	1	1	1	1	3	5	2	1	1	49
SUS	3	2	4	2	2	2	2	3	3	4	2	2	2	2	2	2	2	4	4	4	2	3	58
AMA	3	2	4	1	2	3	3	3	2	3	1	3	2	1	2	2	2	3	3	3	3	3	54
AGT	4	3	3	3	1	1	2	4	4	4	3	2	2	2	2	2	1	2	2	2	2	2	53
NFA	3	4	3	4	4	1	1	3	3	4	2	4	2	2	2	2	3	3	5	5	2	4	66
MYD	4	2	2	2	2	2	2	2	2	3	2	2	2	2	2	2	2	2	2	4	2	2	49
HST	4	2	1	2	1	1	2	2	1	4	1	1	1	1	2	1	2	1	2	4	2	2	40
NMT	3	2	3	3	3	1	3	3	3	4	2	4	2	2	2	2	2	2	2	2	2	2	54
ASY	4	4	4	4	3	3	2	3	3	5	1	2	2	2	2	1	2	3	4	4	2	2	62
DIP	5	3	4	3	2	3	3	3	4	4	2	2	2	2	2	2	3	2	3	3	2	3	62
ADI	5	3	3	3	2	2	3	4	3	4	2	2	2	2	2	1	1	3	3	3	2	4	59
DEN	4	2	5	3	2	1	1	4	1	5	1	2	1	1	2	1	1	3	4	3	1	1	49
ADS	4	3	3	2	2	2	3	4	4	4	3	3	3	3	3	3	2	3	3	2	3	3	65
PND	4	3	2	2	1	2	1	2	3	1	1	1	1	1	2	1	1	2	2	3	1	3	40



FTH	3	3	1	2	3	1	2	5	4	4	1	3	1	1	1	1	3	3	4	3	2	3	54
SMS	3	2	4	3	3	2	2	3	2	5	4	3	2	2	2	1	1	3	3	4	3	2	59
MAS	5	4	3	1	1	1	1	2	4	3	1	3	1	1	3	1	2	2	2	1	3	4	49
LPR	3	3	4	2	1	3	2	3	4	4	2	1	2	2	2	2	2	2	2	2	2	2	52
MYM	5	2	4	2	4	1	4	3	3	4	1	4	3	3	2	1	4	5	4	3	2	2	66
AAA	3	3	3	3	3	2	3	4	4	3	2	3	2	2	2	2	2	2	3	3	2	3	59
ADP	3	3	2	1	2	1	2	3	3	4	2	3	2	2	2	2	2	3	3	3	2	3	53
OBR	4	3	3	2	2	2	3	2	4	4	2	2	2	2	2	2	2	2	2	2	2	2	53
AGV	4	4	5	2	2	1	2	4	2	4	2	2	2	2	2	2	2	2	2	2	2	4	56
DNA	3	2	4	1	3	2	2	4	3	4	2	3	2	2	2	1	2	1	3	2	2	3	53
MAS	5	2	1	3	2	2	1	5	1	3	2	1	1	1	1	1	1	1	3	1	1	1	40
AGI	5	3	3	3	3	3	3	3	3	4	2	3	1	1	1	1	1	1	1	3	1	3	52
NFA	3	1	3	1	2	2	3	3	3	4	1	3	2	2	2	2	2	2	3	2	2	50	
NRH	4	2	2	2	1	1	1	4	2	2	2	1	1	1	1	1	1	1	2	1	1	35	
ANZ	3	3	3	1	2	3	3	5	3	5	4	3	3	2	2	3	2	3	2	3	3	63	
AYA	3	2	4	2	1	3	2	3	1	3	1	1	1	1	1	1	1	1	3	1	2	39	

MDP	5	2	4	2	1	2	2	4	3	4	2	2	1	2	2	1	1	2	2	2	2	4	52
MRH	4	4	4	2	3	1	3	5	5	5	5	2	4	2	5	5	1	5	5	1	5	5	81
BHR	4	3	4	3	2	3	1	4	3	5	2	2	2	2	1	1	1	3	3	3	2	5	59
ASA	4	2	2	3	2	3	3	2	3	3	2	2	2	2	2	2	2	2	2	2	2	2	51
DNA	5	3	3	2	2	1	1	4	4	4	2	1	2	2	2	1	2	2	2	3	1	2	51
NAH	3	3	2	2	3	3	1	2	2	4	2	1	2	2	3	2	1	3	3	3	2	3	52
SNZ	3	3	2	4	2	3	2	4	5	4	2	2	3	2	3	2	2	3	5	3	3	3	65
HDR	5	2	3	3	3	1	1	3	3	5	1	1	1	1	1	1	1	2	3	3	2	3	49
MQT	3	2	4	2	3	1	3	4	4	5	2	3	2	2	3	1	2	2	2	3	3	4	60
LNW	4	2	4	2	3	3	3	3	2	2	2	2	2	2	2	2	2	2	2	3	2	2	53
ADJ	4	4	5	2	4	2	3	4	3	4	2	4	3	3	3	2	3	3	3	3	2	4	70
NMK	5	3	3	1	3	1	1	2	4	3	2	1	1	1	3	1	1	1	4	3	1	4	49
MGL	2	3	3	2	3	2	3	2	3	3	3	3	3	3	3	2	3	3	3	2	4	3	61
IMR	4	2	3	3	3	1	1	3	4	4	3	1	2	2	3	2	2	4	3	3	3	4	60
HNY	5	4	5	4	4	1	2	4	5	5	4	4	2	2	5	2	3	3	5	4	4	5	82
MCH	5	2	3	3	3	1	2	4	4	4	3	3	2	3	4	2	3	2	4	2	3	4	66

SYR	3	4	4	2	3	2	3	5	4	4	4	2	3	2	4	4	2	4	4	2	2	4	71
SYT	3	4	3	2	3	1	2	4	4	4	1	3	1	2	4	1	1	2	4	3	2	2	56
HTS	4	2	2	2	2	1	2	2	2	2	2	2	2	2	4	2	3	2	2	3	2	2	49
ASN	3	2	2	2	3	2	2	2	2	4	2	2	2	2	2	2	1	1	2	2	2	3	47
SNP	3	2	3	3	3	2	3	3	3	3	2	2	2	2	2	2	2	2	2	2	2	2	52
AIL	3	3	4	3	3	1	1	4	2	4	2	3	2	2	2	3	2	3	3	3	3	3	59
AMZ	4	2	3	2	2	1	3	2	2	4	2	3	2	2	2	2	2	3	3	4	2	3	55
MSY	3	3	2	2	1	1	1	3	3	5	1	1	1	1	4	1	1	3	3	4	2	1	47
HKH	3	4	5	1	2	2	2	4	4	4	2	1	1	1	1	1	1	3	4	2	3	4	55
SPS	3	3	2	4	3	1	3	4	3	4	2	2	2	3	2	2	1	3	3	3	3	3	59
ARY	4	4	3	4	2	2	2	4	4	4	2	2	2	2	3	1	2	3	4	3	2	3	62
MGA	3	4	4	3	3	2	2	4	2	3	2	3	2	2	2	2	2	3	4	3	2	3	60
ANY	4	2	3	2	2	3	2	4	4	4	2	3	2	2	3	2	2	1	3	3	2	2	57
ESG	4	3	3	4	3	2	1	4	2	4	1	2	2	4	4	1	2	3	4	3	3	4	63
DCP	4	3	5	2	1	1	2	5	3	3	1	3	1	1	1	1	1	1	3	1	1	3	47
DLR	5	2	4	3	3	1	3	4	3	5	2	3	2	2	4	2	2	2	4	3	3	4	66

AGP	5	3	3	3	3	1	3	3	3	4	1	3	1	3	3	1	1	2	3	3	1	2	55
FAT	5	3	4	4	3	1	3	4	4	4	1	3	1	1	1	1	1	1	1	3	1	1	51
DNA	4	2	3	4	4	2	1	3	3	4	1	2	1	1	1	1	1	2	4	4	2	3	53
ERD	3	2	2	2	2	2	3	4	2	4	2	3	2	2	2	1	2	2	2	2	2	2	50
NPL	5	3	2	2	2	2	3	4	4	5	2	4	2	2	2	1	2	3	3	4	2	4	63
NHA	3	2	2	2	2	3	2	4	3	3	1	2	1	1	2	1	2	1	1	3	1	2	44
ONR	3	3	5	2	1	1	1	2	2	4	1	1	1	1	1	1	1	3	4	3	2	2	45
YRW	3	3	4	4	4	2	3	4	3	4	2	1	2	3	4	1	2	2	3	3	3	3	63
RHT	4	2	4	2	2	1	2	4	4	5	1	2	2	2	2	1	1	4	2	4	2	2	55
DCS	3	2	1	2	2	2	1	2	3	3	3	2	1	1	1	1	1	3	3	3	1	2	43
SRR	4	2	2	2	2	2	2	5	4	5	2	3	2	2	2	1	1	2	3	4	4	5	61
MGM	3	3	4	2	1	2	3	4	4	4	2	3	2	2	3	1	1	3	4	3	2	2	58
EVP	4	2	2	2	1	1	1	2	2	2	1	2	2	2	2	1	1	1	1	2	1	2	36
JPK	5	3	3	3	1	2	2	4	3	3	2	3	2	2	2	2	1	3	2	3	2	3	56
ASO	4	3	5	3	2	1	1	2	3	4	1	1	2	1	1	1	2	4	4	3	2	4	54
ASD	4	2	2	4	3	4	3	4	2	4	2	3	2	2	2	2	1	2	2	4	2	2	58

ARY	4	2	2	3	1	1	1	2	3	4	1	1	1	1	2	1	1	2	2	3	2	3	43
ENM	3	4	2	3	2	2	3	4	3	5	2	1	2	2	2	1	1	3	5	3	5	5	63
HNS	1	3	2	2	3	2	1	5	4	5	1	3	1	1	3	1	1	3	5	3	4	5	59
NHY	3	2	2	3	2	1	1	3	3	3	1	1	1	1	1	1	1	1	2	3	1	3	40
YTR	3	1	1	1	1	1	2	2	5	3	4	1	1	1	1	1	1	2	2	3	1	1	39
SKR	3	2	2	1	2	1	2	5	5	4	4	3	3	4	4	3	2	3	2	3	3	5	66
JNR	5	2	2	1	2	2	3	3	3	5	2	3	2	2	4	1	1	3	5	4	2	2	59
MJM	5	5	4	1	2	1	1	4	4	5	3	2	4	4	3	2	2	3	2	1	5	5	68
RTD	3	2	3	2	3	3	2	4	4	3	2	3	1	2	2	1	1	1	3	3	2	3	53
NRS	4	3	3	2	3	1	2	4	3	5	2	3	2	2	3	1	2	1	3	3	2	3	57
NRA	3	3	3	1	3	2	1	4	2	4	2	2	3	2	4	2	1	1	3	4	1	3	54
JAR	3	2	4	3	3	1	3	3	3	3	2	3	2	1	3	1	2	1	3	4	1	1	52
SCR	3	1	2	1	1	2	1	2	1	1	1	1	1	1	1	1	1	1	1	1	1	1	27
SIW	3	3	4	3	1	3	3	3	3	5	1	1	1	1	1	1	1	2	4	3	1	3	51
SRN	5	3	5	1	1	1	1	4	5	4	1	1	2	1	4	1	1	1	3	1	1	2	49
DON	4	2	3	4	4	2	1	3	3	4	1	2	1	1	1	1	1	2	4	4	2	3	53

NAH	4	2	2	2	2	1	1	3	2	3	1	2	1	1	1	1	1	1	1	3	1	2	38
RNI	3	2	3	3	2	2	3	4	4	3	2	3	2	2	2	2	3	2	3	3	2	3	58
NFS	4	3	3	3	3	1	3	4	4	5	3	3	3	2	3	1	2	2	3	3	3	3	64
NFZ	4	3	5	4	3	1	1	5	5	3	1	3	2	1	3	1	1	1	3	5	1	3	59
FWA	3	5	5	2	4	1	3	4	5	1	1	3	1	1	3	1	3	2	4	4	3	4	63
NIM	4	3	2	3	2	1	2	4	4	5	3	2	1	1	1	1	1	2	3	3	3	4	55
ALS	4	3	4	2	4	1	3	5	4	4	2	3	3	3	2	2	3	4	5	4	4	5	74
NRF	5	3	4	2	3	1	3	3	4	3	2	4	2	2	2	1	1	3	2	2	3	3	58
ATA	5	2	3	2	2	1	3	4	4	4	3	2	2	2	4	1	3	2	4	2	4	4	63
AYA	5	3	4	2	3	1	3	3	3	4	2	3	1	2	3	1	2	1	3	3	2	2	56
NVA	4	5	3	1	3	1	2	4	3	4	1	3	2	2	4	1	1	3	4	4	3	4	62
HMR	4	3	2	4	3	2	2	4	5	5	4	1	2	2	4	1	2	3	5	5	5	2	70
NPJ	3	3	2	3	3	2	3	3	3	3	2	3	2	2	3	2	2	2	3	3	2	3	57
NFD	5	3	2	2	2	3	2	3	1	2	2	2	2	2	3	1	2	4	3	2	3	3	54
AWP	3	3	3	3	3	3	3	3	3	3	2	3	1	1	2	1	3	2	3	3	1	3	55
NFH	5	3	2	2	2	3	2	3	1	2	2	2	2	2	3	1	2	4	3	2	3	3	54

NRF	5	3	2	2	2	3	2	3	1	2	2	2	2	2	3	1	2	4	3	2	3	3	54
MHA	3	1	1	1	1	4	4	5	1	5	5	4	1	1	1	1	5	3	1	5	1	5	59
UML	1	1	5	3	4	1	1	3	2	4	1	4	5	5	5	1	4	3	2	5	5	5	70
FHP	3	4	4	3	4	3	2	3	1	3	4	5	3	3	4	2	2	3	2	2	3	5	68
MFB	4	3	3	2	3	2	2	4	4	3	3	3	2	3	4	2	2	2	4	3	3	3	64
TJR	3	2	4	1	3	2	3	3	3	4	2	3	2	2	2	2	2	2	3	3	2	2	55
TSB	3	2	4	1	3	2	3	3	3	4	2	3	2	2	2	2	2	2	3	3	2	2	55
AAF	4	3	3	1	3	1	2	3	3	4	1	3	2	1	1	1	1	1	3	5	1	2	49
NRI	5	3	5	2	3	1	1	4	5	5	1	2	1	2	2	1	1	4	4	4	4	4	64
JRN	4	2	2	3	3	2	2	4	4	4	2	2	2	4	4	2	2	2	4	4	2	4	64
GMS	5	4	4	3	3	4	2	5	4	5	2	2	5	2	4	3	2	2	4	1	2	3	71
YLS	4	4	4	2	3	3	2	4	3	4	2	2	2	2	3	1	2	3	4	4	2	3	63
ANN	3	4	3	3	3	4	2	4	3	4	2	1	1	1	2	1	1	2	4	4	2	3	57
FDA	4	4	4	4	2	3	2	4	4	3	4	4	3	4	4	2	2	4	5	4	4	4	78
EAH	1	1	2	3	3	3	3	2	3	4	1	3	1	1	3	1	2	2	3	3	2	3	50
NFL	5	3	2	2	2	3	2	3	1	2	2	2	2	2	2	3	1	2	4	3	2	3	54

RHH	5	5	4	1	2	1	1	5	5	5	2	2	2	2	2	1	1	3	4	3	3	3	62
GTH	5	3	2	2	4	3	3	5	5	5	5	3	5	5	5	5	3	4	5	4	5	5	91
SMI	4	3	4	4	3	2	1	4	4	5	2	1	1	1	1	1	1	1	4	2	2	2	53
NRU	3	3	2	2	3	1	2	4	4	4	2	3	2	3	2	2	2	3	3	2	3	5	60
PRB	5	4	5	1	1	1	1	2	1	2	1	1	1	1	4	1	1	2	4	5	1	3	48
EBM	4	2	4	2	2	3	3	4	4	4	2	2	2	2	3	2	3	2	3	3	2	3	61
HSR	3	3	4	2	2	2	2	4	3	4	3	3	2	2	4	1	2	3	3	3	2	3	60
WTN	5	3	3	2	4	4	4	4	3	4	2	2	2	2	4	2	2	2	2	4	2	2	64
ASF	4	3	5	3	2	1	1	5	5	5	4	1	2	2	2	1	1	4	4	4	4	5	68
EDS	3	3	2	2	3	3	1	3	3	4	2	1	5	1	3	3	1	2	3	2	2	3	55
PLE	5	2	2	1	4	1	1	2	2	2	4	1	2	2	4	1	2	2	2	4	2	2	50
IIS	4	3	2	3	3	3	3	4	4	4	2	3	2	2	4	2	2	2	3	3	2	3	63
ANH	4	3	4	1	1	1	1	4	3	4	1	1	1	1	1	1	1	3	4	3	2	4	49
AFN	5	3	4	2	1	1	1	3	3	4	2	1	1	1	1	1	1	2	5	3	2	3	50
DNT	3	3	4	2	4	3	1	4	3	4	4	1	3	3	4	2	3	2	5	4	4	4	70
Total	1437	1069	1241	917	921	696	779	1277	1174	1458	741	907	711	688	881	582	657	935	1214	1107	907	1110	21409



### Lampiran 8. Karakteristik Responden

		Jenis_kelamin		Valid	Cumulative
		Frequency	Percent	Percent	Percent
Valid	Laki-laki	52	13,8	13,8	13,8
	Perempuan	325	86,2	86,2	100,0
	Total	377	100,0	100,0	

		Tingkat_semester		Valid	Cumulative
		Frequency	Percent	Percent	Percent
Valid	Dua	82	21,8	21,8	21,8
	Empat	110	29,2	29,2	50,9
	Enam	108	28,6	28,6	79,6
	Delapan	77	20,4	20,4	100,0
	Total	377	100,0	100,0	

		Institusi		Valid	Cumulative
		Frequency	Percent	Percent	Percent
Valid	UIN Alauddin Makassar	20	5,3	5,3	5,3
	Univ. Mega Rezky	67	17,8	17,8	23,1
	UNISMUH Makassar	8	2,1	2,1	25,2
	UMI	63	16,7	16,7	41,9
	UNHAS	27	7,2	7,2	49,1
	STIFA Makassar	58	15,4	15,4	64,5
	Univ. Pancasakti	63	16,7	16,7	81,2
	UIT	2	,5	,5	81,7
	UIM	57	15,1	15,1	96,8
	ITKES Sidrap	3	,8	,8	97,6
	Stikes Bhakti Pertiwi	5	1,3	1,3	98,9
	Luwu Raya				
	UNISMUH Palpo	4	1,1	1,1	100,0
	Total	377	100,0	100,0	

		Jenis_perangkat		Valid Percent	Cumulative Percent
		Frequency	Percent		
Valid	Handphone	111	29,4	29,4	29,4
	Laptop	10	2,7	2,7	32,1
	HP dan Laptop	256	67,9	67,9	100,0
	Total	377	100,0	100,0	



UNIVERSITAS ISLAM NEGERI  
**ALAUDDIN**  
 M A K A S S A R

### Lampiran 9. Frekuensi Item Pernyataan

#### 1437\_P1

		Frequency	Percent	Valid Percent	Cumulative Percent
Valid	Sangat tidak setuju	6	1,6	1,6	1,6
	Tidak setuju	12	3,2	3,2	4,8
	Netral	130	34,5	34,5	39,3
	Setuju	128	34,0	34,0	73,2
	Sangat setuju	101	26,8	26,8	100,0
	Total	377	100,0	100,0	

#### 1069\_P2

		Frequency	Percent	Valid Percent	Cumulative Percent
Valid	Sangat tidak setuju	17	4,5	4,5	4,5
	Tidak setuju	122	32,4	32,4	36,9
	Netral	155	41,1	41,1	78,0
	Setuju	72	19,1	19,1	97,1
	Sangat setuju	11	2,9	2,9	100,0
	Total	377	100,0	100,0	

#### 1241\_P3

		Frequency	Percent	Valid Percent	Cumulative Percent
Valid	Sangat tidak setuju	15	4,0	4,0	4,0
	Tidak setuju	81	21,5	21,5	25,5
	Netral	111	29,4	29,4	54,9
	Setuju	119	31,6	31,6	86,5
	Sangat setuju	51	13,5	13,5	100,0
	Total	377	100,0	100,0	

**917\_P4**

		Frequency	Percent	Valid Percent	Cumulative Percent
Valid	Sangat setuju	61	16,2	16,2	16,2
	Setuju	139	36,9	36,9	53,1
	Netral	131	34,7	34,7	87,8
	Tidak setuju	45	11,9	11,9	99,7
	Sangat tidak setuju	1	,3	,3	100,0
	Total	377	100,0	100,0	

**921\_P5**

		Frequency	Percent	Valid Percent	Cumulative Percent
Valid	Sangat setuju	64	17,0	17,0	17,0
	Setuju	128	34,0	34,0	50,9
	Netral	142	37,7	37,7	88,6
	Tidak setuju	40	10,6	10,6	99,2
	Sangat tidak setuju	3	,8	,8	100,0
	Total	377	100,0	100,0	

**696\_P6**

		Frequency	Percent	Valid Percent	Cumulative Percent
Valid	Sangat setuju	177	46,9	46,9	46,9
	Setuju	100	26,5	26,5	73,5
	Netral	85	22,5	22,5	96,0
	Tidak setuju	11	2,9	2,9	98,9
	Sangat tidak setuju	4	1,1	1,1	100,0
	Total	377	100,0	100,0	

**779\_P7**

		Frequency	Percent	Valid Percent	Cumulative Percent
Valid	Sangat setuju	110	29,2	29,2	29,2
	Setuju	143	37,9	37,9	67,1
	Netral	115	30,5	30,5	97,6
	Tidak setuju	7	1,9	1,9	99,5
	Sangat tidak setuju	2	,5	,5	100,0
	Total	377	100,0	100,0	

**1277\_P8**

		Frequency	Percent	Valid Percent	Cumulative Percent
Valid	Sangat tidak setuju	6	1,6	1,6	1,6
	Tidak setuju	59	15,6	15,6	17,2
	Netral	137	36,3	36,3	53,6
	Setuju	133	35,3	35,3	88,9
	Sangat setuju	42	11,1	11,1	100,0
	Total	377	100,0	100,0	

**1174\_P9**

		Frequency	Percent	Valid Percent	Cumulative Percent
Valid	Sangat tidak setuju	26	6,9	6,9	6,9
	Tidak setuju	76	20,2	20,2	27,1
	Netral	148	39,3	39,3	66,3
	Setuju	83	22,0	22,0	88,3
	Sangat setuju	44	11,7	11,7	100,0
	Total	377	100,0	100,0	

**1458\_P10**

		Frequency	Percent	Valid Percent	Cumulative Percent
Valid	Sangat tidak setuju	3	,8	,8	,8
	Tidak setuju	24	6,4	6,4	7,2
	Netral	92	24,4	24,4	31,6
	Setuju	159	42,2	42,2	73,7
	Sangat setuju	99	26,3	26,3	100,0
	Total	377	100,0	100,0	

**741\_P11**

		Frequency	Percent	Valid Percent	Cumulative Percent
Valid	Sangat tidak setuju	123	32,6	32,6	32,6
	Tidak setuju	183	48,5	48,5	81,2
	Netral	40	10,6	10,6	91,8
	Setuju	23	6,1	6,1	97,9
	Sangat setuju	8	2,1	2,1	100,0
	Total	377	100,0	100,0	

**907\_P12**

		Frequency	Percent	Valid Percent	Cumulative Percent
Valid	Sangat setuju	71	18,8	18,8	18,8
	Setuju	118	31,3	31,3	50,1
	Netral	156	41,4	41,4	91,5
	Tidak setuju	28	7,4	7,4	98,9
	Sangat tidak setuju	4	1,1	1,1	100,0
	Total	377	100,0	100,0	

**711\_P13**

		Frequency	Percent	Valid Percent	Cumulative Percent
Valid	Sangat tidak setuju	128	34,0	34,0	34,0
	Tidak setuju	192	50,9	50,9	84,9
	Netral	38	10,1	10,1	95,0
	Setuju	10	2,7	2,7	97,6
	Sangat setuju	9	2,4	2,4	100,0
	Total	377	100,0	100,0	

**688\_P14**

		Frequency	Percent	Valid Percent	Cumulative Percent
Valid	Sangat tidak setuju	139	36,9	36,9	36,9
	Tidak setuju	183	48,5	48,5	85,4
	Netral	42	11,1	11,1	96,6
	Setuju	8	2,1	2,1	98,7
	Sangat setuju	5	1,3	1,3	100,0
	Total	377	100,0	100,0	

**881\_P15**

		Frequency	Percent	Valid Percent	Cumulative Percent
Valid	Sangat tidak setuju	92	24,4	24,4	24,4
	Tidak setuju	144	38,2	38,2	62,6
	Netral	72	19,1	19,1	81,7
	Setuju	60	15,9	15,9	97,6
	Sangat setuju	9	2,4	2,4	100,0
	Total	377	100,0	100,0	

**582\_P16**

		Frequency	Percent	Valid Percent	Cumulative Percent
Valid	Sangat tidak setuju	215	57,0	57,0	57,0
	Tidak setuju	134	35,5	35,5	92,6
	Netral	18	4,8	4,8	97,3
	Setuju	5	1,3	1,3	98,7
	Sangat setuju	5	1,3	1,3	100,0
	Total	377	100,0	100,0	

**657\_P17**

		Frequency	Percent	Valid Percent	Cumulative Percent
Valid	Sangat setuju	158	41,9	41,9	41,9
	Setuju	167	44,3	44,3	86,2
	Netral	45	11,9	11,9	98,1
	Tidak setuju	5	1,3	1,3	99,5
	Sangat tidak setuju	2	,5	,5	100,0
	Total	377	100,0	100,0	

**935\_P18**

		Frequency	Percent	Valid Percent	Cumulative Percent
Valid	Sangat tidak setuju	66	17,5	17,5	17,5
	Tidak setuju	124	32,9	32,9	50,4
	Netral	139	36,9	36,9	87,3
	Setuju	36	9,5	9,5	96,8
	Sangat setuju	12	3,2	3,2	100,0
	Total	377	100,0	100,0	



**1214\_P19**

		Frequency	Percent	Valid Percent	Cumulative Percent
Valid	Sangat tidak setuju	25	6,6	6,6	6,6
	Tidak setuju	67	17,8	17,8	24,4
	Netral	134	35,5	35,5	59,9
	Setuju	102	27,1	27,1	87,0
	Sangat setuju	49	13,0	13,0	100,0
	Total	377	100,0	100,0	

**1107\_P20**

		Frequency	Percent	Valid Percent	Cumulative Percent
Valid	Sangat setuju	27	7,2	7,2	7,2
	Setuju	81	21,5	21,5	28,6
	Netral	174	46,2	46,2	74,8
	Tidak setuju	79	21,0	21,0	95,8
	Sangat tidak setuju	16	4,2	4,2	100,0
	Total	377	100,0	100,0	

**907\_P21**

		Frequency	Percent	Valid Percent	Cumulative Percent
Valid	Sangat tidak setuju	58	15,4	15,4	15,4
	Tidak setuju	173	45,9	45,9	61,3
	Netral	97	25,7	25,7	87,0
	Setuju	33	8,8	8,8	95,8
	Sangat setuju	16	4,2	4,2	100,0
	Total	377	100,0	100,0	

**1110\_P22**

		Frequency	Percent	Valid Percent	Cumulative Percent
Valid	Sangat tidak setuju	32	8,5	8,5	8,5
	Tidak setuju	91	24,1	24,1	32,6
	Netral	150	39,8	39,8	72,4
	Setuju	74	19,6	19,6	92,0
	Sangat setuju	30	8,0	8,0	100,0
	Total	377	100,0	100,0	



UNIVERSITAS ISLAM NEGERI  
**ALAUDDIN**  
 M A K A S S A R

### Lampiran 10. Kategorisasi Tingkat Stres

#### Statistics

Tingkat\_Stres

N	Valid	377
	Missing	0
Mean		2,03
Median		2,00
Percentiles	25	2,00
	50	2,00
	75	2,00

#### Tingkat\_Stres

		Frequency	Percent	Valid Percent	Cumulative Percent
Valid	Ringan	40	10,6	10,6	10,6
	Sedang	284	75,3	75,3	85,9
	Berat	53	14,1	14,1	100,0
	Total	377	100,0	100,0	

### Lampiran 11. Hasil Crosstab

#### Jenis\_kelamin \* Tingkat\_Stres Crosstabulation

		Tingkat_Stres			Total	
		Ringan	Sedang	Berat		
Jenis_kelamin	Laki-laki	Count	5	38	9	52
		% within Tingkat_Stres	12,5%	13,4%	17,0%	13,8%
	Perempuan	Count	35	246	44	325
		% within Tingkat_Stres	87,5%	86,6%	83,0%	86,2%
Total		Count	40	284	53	377
		% within Tingkat_Stres	100,0%	100,0%	100,0%	100,0%

#### Tingkat\_semester \* Tingkat\_Stres Crosstabulation

		Tingkat_Stres			Total	
		Ringan	Sedang	Berat		
Tingkat_semester	Dua	Count	13	62	7	82
		% within Tingkat_Stres	32,5%	21,8%	13,2%	21,8%
	Empat	Count	6	83	21	110
		% within Tingkat_Stres	15,0%	29,2%	39,6%	29,2%
	Enam	Count	13	81	14	108
		% within Tingkat_Stres	32,5%	28,5%	26,4%	28,6%
	Delapan	Count	8	58	11	77
		% within Tingkat_Stres	20,0%	20,4%	20,8%	20,4%
Total		Count	40	284	53	377
		% within Tingkat_Stres	100,0%	100,0%	100,0%	100,0%

**Institusi \* Tingkat\_Stres Crosstabulation**

		Tingkat_Stres			Total	
		Ringan	Sedang	Berat		
Institusi	UIN Alauddin Makassar	Count	3	16	1	20
		% within Tingkat_Stres	7,5%	5,6%	1,9%	5,3%
	Univ. Mega Rezky	Count	13	48	6	67
		% within Tingkat_Stres	32,5%	16,9%	11,3%	17,8%
	UNISMUH Makassar	Count	1	5	2	8
		% within Tingkat_Stres	2,5%	1,8%	3,8%	2,1%
	UMI	Count	7	52	4	63
		% within Tingkat_Stres	17,5%	18,3%	7,5%	16,7%
	UNHAS	Count	1	20	6	27
		% within Tingkat_Stres	2,5%	7,0%	11,3%	7,2%
	STIFA Makassar	Count	7	47	4	58
		% within Tingkat_Stres	17,5%	16,5%	7,5%	15,4%
	Univ. Pancasila	Count	0	46	17	63
		% within Tingkat_Stres	0,0%	16,2%	32,1%	16,7%
	UIT	Count	0	2	0	2
		% within Tingkat_Stres	0,0%	0,7%	0,0%	0,5%
	UIM	Count	5	41	11	57
		% within Tingkat_Stres	12,5%	14,4%	20,8%	15,1%
	ITKES Sidrap	Count	1	1	1	3
		% within Tingkat_Stres	2,5%	0,4%	1,9%	0,8%
Stikes Bhakti Pertiwi Luwu Raya	Count	1	4	0	5	
	% within Tingkat_Stres	2,5%	1,4%	0,0%	1,3%	
UNISMUH Palpo	Count	1	2	1	4	

	% within Tingkat_Stres	2,5%	0,7%	1,9%	1,1%
	Count	40	284	53	377
Total	% within Tingkat_Stres	100,0%	100,0%	100,0%	100,0%

### Jenis\_perangkat \* Tingkat\_Stres Crosstabulation

		Tingkat_Stres			Total	
		Ringan	Sedang	Berat		
Jenis_perangkat	Handphone	Count	8	80	23	111
		% within Tingkat_Stres	20,0%	28,2%	43,4%	29,4%
	Laptop	Count	2	8	0	10
		% within Tingkat_Stres	5,0%	2,8%	0,0%	2,7%
	HP dan Laptop	Count	30	196	30	256
		% within Tingkat_Stres	75,0%	69,0%	56,6%	67,9%
Total	Count	40	284	53	377	
	% within Tingkat_Stres	100,0%	100,0%	100,0%	100,0%	

## DAFTAR RIWAYAT HIDUP



**Andi Nurul Fadilah**, akrab disapa Nunu. Penulis lahir di Bulukumba, 22 September 1999. Anak semata wayang dari pasangan bapak Andi Hamka dan ibu Andi Dahriani. Saat ini penulis tinggal di Jl. Tun Abd. Razak, Kompleks Graha Cipta Hertasning, Blok A1/12.

Tahun 2005, penulis mulai memasuki bangku sekolah dasar. Saat itu ia bersekolah di SDN 222 Dannuang, kemudian lanjut di SMPN 12 Bulukumba dan sekolah menengah atas di SMAN 9 Bulukumba. Dan Alhamdulillah pada tahun 2017 dinyatakan lulus di program studi Farmasi, Fakultas Kedokteran dan Ilmu Kesehatan UIN Alauddin Makassar melalui jalur SPAN-PTKIN. Selama berkuliah di UIN Alauddin Makassar, penulis pernah aktif dalam lembaga kemahasiswaan, seperti Himpunan Mahasiswa Jurusan (HMJ) Farmasi periode 2019-2020, Dewan Mahasiswa Universitas (DEMA-U) Periode 2020-2021, Ikatan Senat Mahasiswa Farmasi Seluruh Indonesia (ISMAFARSI) Periode 2018-2020.