

**EVALUASI RASIONALITAS PENGGUNAAN OBAT
ANTIHIPERTENSI PADA PASIEN HIPERTENSI DI
INSTALASI RAWAT JALAN RUMAH SAKIT HIKMAH
KOTA MAKASSAR**



SKRIPSI

Diajukan Untuk Memenuhi Salah Satu Syarat Meraih
Gelar Sarjana Farmasi Jurusan Farmasi Pada
Fakultas Kedokteran dan Ilmu Kesehatan
UIN Alauddin Makassar

Oleh:
NENI HAERANI
NIM: 70100117053

**FAKULTAS KEDOKTERAN DAN ILMU KESEHATAN
UNIVERSITAS ISLAM NEGERI ALAUDDIN MAKASSAR**

2021

PERNYATAAN KEASLIAN SKRIPSI

Mahasiswa yang bertandatangan di bawah ini:

Nama : Neni Haerani

NIM : 70100117053

Tempat Tanggal Lahir: Makassar, 29 Juli 1999

Jurusan : Farmasi

Alamat : Pondok Pesantren IMMIM Putra Makassar

Judul : Evaluasi Rasionalitas Penggunaan Obat Antihipertensi
Pada Pasien Hipertensi Di Instalasi Rawat Jalan Rumah
Sakit Hikmah Kota Makassar

Menyatakan dengan sesungguhnya dan penuh kesadaran bahwa skripsi ini benar adalah hasil karya sendiri. Jika di kemudian hari terbukti bahwa ia merupakan duplikat, tiruan, plagiat, atau dibuat oleh orang lain, Sebagian atau seluruhnya, maka skripsi dan gelar yang diperoleh karenanya batal demi hukum.

UNIVERSITAS ISLAM NEGERI Samata-Gowa, Agustus 2021

Penyusun,

ALAUDDIN

M A K A S S A R Neni Haerani

NIM. 70100117053

PENGESAHAN SKRIPSI

Skripsi yang berjudul "Evaluasi Rasionalitas Penggunaan Obat Antihipertensi Pada Pasien Hipertensi Di Instalasi Rawat Jalan Rumah Sakit Hikmah Kota Makassar" yang disusun oleh Neni Haerani, NIM: 70100117053, Mahasiswa Jurusan Farmasi Fakultas Kedokteran dan Ilmu Kesehatan UIN Alauddin Makassar, telah diuji dan dipertahankan dalam Sidang Skripsi yang diselenggarakan pada hari **Senin, 30 Agustus 2021 M** yang bertepatan dengan **21 Muharram 1443 H**, dinyatakan telah dapat diterima sebagai salah satu syarat memperoleh gelar Sarjana dalam Fakultas Kedokteran dan Ilmu Kesehatan, Jurusan Farmasi.

Gowa, 30 Agustus 2021
21 Muharram 1443 H

DEWAN PENGUJI:

| | | |
|---------------|---|---|
| Ketua | : Dr. dr. Syatirah., Sp.A., M.Kes | () |
| Sekretaris | : apt. Andi Asrul Ismail, S.Farm., M.Sc. | () |
| Pembimbing I | : apt. Mukhriani, S.Si., M.Si. | () |
| Pembimbing II | : apt. Alifia Putri Febriyanti, S.Farm., M.Farm.Klin. | () |
| Penguji I | : apt. Dra. Hj. Faridha Yenny Nonci, M.Si. | () |
| Penguji II | : Dr. Hj. Amrah Muh. Kasim, Lc., M.A. | () |

Diketahui oleh:
Dekan Fakultas Kedokteran dan Ilmu Kesehatan
UIN Alauddin Makassar



Dr. Syatirah., Sp.A., M.Kes
NIP: 19800701 200604 2 002

KATA PENGANTAR

Segala puji bagi Allah SWT atas rahmat dan Karunia-Nya sehingga penulis dapat menyelesaikan skripsi ini. Shalawat dan salam penulis haturkan kepada Nabi Muhammad SAW. Skripsi dengan judul “Evaluasi Rasionalitas Penggunaan Obat Antihipertensi Pada Pasien Hipertensi Di Instalasi Rawat Jalan Rumah Sakit Hikmah Kota Makassar” ini merupakan salah satu syarat memperoleh gelar sarjana pada Jurusan Farmasi Fakultas Kedokteran dan Ilmu Kesehatan Universitas Islam Negeri Alauddin Makassar.

Penulis mengucapkan terima kasih atas do'a dan dukungan dari banyak pihak terutama kepada kedua orang tua tercinta Ayahanda Dulman dan Ibunda Marni serta kepada saudara terkasih Nurul Fajriani, Vita Firdayanti, dan Muhammad Aidil Fitriyadi yang memberikan banyak kasih sayang, motivasi, do'a dan dukungan, sehingga tugas akhir ini dapat terselesaikan dengan baik.

Penulis tak lupa menyampaikan terima kasih yang sebesar-besarnya kepada:

1. Bapak Prof. Drs. Hamdan Juhannis M.A, Ph.D selaku Rektor Universitas Islam Negeri Alauddin Makassar yang telah memberikan kesempatan menyelesaikan studi di UIN Alauddin Makassar.
2. Ibu Dr. dr. Syatirah Jalaluddin, Sp.A., M.Kes selaku Dekan Fakultas Kedokteran dan Ilmu Kesehatan UIN Alauddin Makassar.
3. Ibu Apt. Dr. Hj. Gemy Nastity Handayani, S.Si., M.Si. selaku Wakil Dekan I Fakultas Kedokteran dan Ilmu Kesehatan UIN Alauddin Makassar
4. Bapak Dr. H. M. Fais Satrinegara, S.Km., MARS selaku Wakil Dekan II Fakultas Kedokteran Dan Ilmu Kesehatan UIN Alauddin Makassar.
5. Bapak Prof. Dr. Mukhtar Lutfi, M.Pd selaku Wakil Dekan III Fakultas Kedokteran dan Ilmu Kesehatan UIN Alauddin Makassar.

6. Bapak Apt. Andi Asrul Ismail, S.Farm., M.Sc selaku Ketua Jurusan Farmasi UIN Alauddin Makassar.
7. Ibu Apt. Syamsuri Syakri, S.Farm., M.Si selaku Sekretaris Jurusan Farmasi UIN Alauddin Makassar
8. Ibu Apt. Mukhriani, S.Si., M.Si selaku pembimbing pertama yang telah meluangkan waktu dan pikirannya dalam membimbing penulis dalam penyelesaian skripsi ini.
9. Ibu Apt. Alifia Putri Febriyanti, S.Farm., M.Farm.Klin selaku pembimbing kedua yang telah meluangkan waktu dan pikirannya dalam membimbing penulis dalam penyelesaian skripsi ini.
10. Ibu Apt. Dra. Hj. Faridha Yenny Nonci, M.Si selaku penguji kompetensi yang telah memberi banyak masukan dan saran demi kesempurnaan skripsi ini.
11. Ibu Dr. Hj. Amrah Muh. Kasim, Lc., M.A selaku penguji agama yang telah banyak memberikan tuntunan dan pengarahan dalam mengoreksi kekurangan pada skripsi ini.
12. Bapak dan Ibu dosen Jurusan Farmasi yang dengan ikhlas membagi ilmunya, semoga jasa-jasanya mendapatkan balasan dari Allah SWT serta seluruh staf Jurusan Farmasi Fakultas Kedokteran dan Ilmu Kesehatan yang telah memberikan bantuan kepada penulis.
13. Seluruh pegawai Rumah Sakit Hikmah yang telah membantu penulis, semoga jasa-jasanya mendapatkan balasan dari Allah Swt.
14. Afriandi, rekan, saudara, dan teman-teman seperjuangan angkatan 2017 “KOVALEN” yang telah banyak membantu serta berjuang dari awal hingga akhir.

Penulis menyadari bahwa skripsi ini masih banyak kekurangan dan kelemahan. Namun, besar harapan kiranya dapat bermanfaat bagi penelitian


selanjutnya, khususnya di bidang farmasi dan semoga bernilai ibadah di sisi Allah SWT. Amin Ya Rabbal Alamin.

Makassar, Agustus 2021

Penulis

Neni Haerani

70100117053



DAFTAR ISI

| | |
|---|------|
| JUDUL | i |
| PERNYATAAN KEASLIAN SKRIPSI..... | ii |
| PENGESAHAN SKRIPSI | iii |
| KATA PENGANTAR | iv |
| DAFTAR ISI | vii |
| DAFTAR LAMPIRAN..... | x |
| DAFTAR GAMBAR..... | xi |
| DAFTAR TABEL | xii |
| ABSTRAK | xiii |
| BAB I PENDAHULUAN..... | 1 |
| A. Latar Belakang..... | 1 |
| B. Rumusan Masalah..... | 4 |
| C. Definisi Operasional dan Ruang Lingkup Penelitian..... | 4 |
| 1. Definisi Operasional..... | 4 |
| 2. Ruang Lingkup Penelitian | 5 |
| D. Kajian Pustaka | 5 |
| E. Tujuan dan Manfaat Penelitian..... | 7 |
| 1. Tujuan Penelitian | 7 |
| 2. Manfaat Penelitian | 7 |
| BAB II TINJAUAN PUSTAKA | 8 |
| A. Hipertensi | 8 |
| 1. Definisi | 8 |
| 2. Epidemiologi..... | 8 |
| 3. Etiologi dan Klasifikasi | 9 |
| 4. Patofisiologi | 11 |

| | |
|--|-----------|
| 5. Gejala..... | 12 |
| 6. Faktor Risiko | 13 |
| 7. Komplikasi..... | 15 |
| 8. Penatalaksanaan Hipertensi | 17 |
| B. Rasionalitas Penggunaan Antihipertensi..... | 25 |
| C. Tinjauan Islam | 28 |
| BAB III METODE PENELITIAN | 33 |
| A. Jenis Penelitian | 33 |
| B. Lokasi Penelitian..... | 33 |
| C. Populasi Penelitian..... | 33 |
| D. Sampel Penelitian | 33 |
| 1. Kriteria Inklusi | 33 |
| 2. Kriteria Eksklusi | 34 |
| E. Penentuan Besar Sampel | 34 |
| F. Teknik Pengambilan Sampel..... | 34 |
| G. Metode Pengumpulan Data | 35 |
| H. Instrumen Penelitian | 35 |
| I. Tahap Penelitian | 35 |
| J. Variabel..... | 36 |
| K. Analisis Data | 36 |
| BAB IV HASIL DAN PEMBAHASAN | 37 |
| A. Hasil Penelitian..... | 37 |
| B. Pembahasan | 48 |
| BAB V PENUTUP | 57 |
| A. Kesimpulan..... | 57 |
| B. Saran | 57 |

| | |
|------------------------|----|
| DAFTAR PUSTAKA | 58 |
| LAMPIRAN-LAMPIRAN..... | 61 |
| RIWAYAT HIDUP | 75 |



UNIVERSITAS ISLAM NEGERI
ALAUDDIN
M A K A S S A R

DAFTAR LAMPIRAN

| | |
|--|----|
| Lampiran 1. Skema Penelitian..... | 61 |
| Lampiran 2. Kode Etik Penelitian | 62 |
| Lampiran 3. Surat Penelitian | 63 |
| Lampiran 4. Surat Selesai Penelitian | 64 |
| Lampiran 5. Data Pasien Di Instalasi Rumah Sakit Hikmah | 65 |
| Lampiran 6. Analisis Univariat Data Karakteristik Pasien | 72 |



DAFTAR GAMBAR

| | |
|---|----|
| Gambar 1. Penentuan Risiko Kardiovaskular | 13 |
| Gambar 2. Obat antihipertensi direkomendasikan dalam JNC VIII..... | 22 |
| Gambar 3. Tatalaksana hipertensi standar pelayanan minum pasien hipertensi berdasarkan AHA tahun 2020..... | 23 |
| Gambar 4. Tatalaksana hipertensi rekomendasi layanan optimal pasien hipertensi berdasarkan AHA tahun 2020..... | 24 |
| Gambar 5. Diagram karakteristik berdasarkan jenis kelamin | 38 |
| Gambar 6. Diagram karakteristik berdasarkan usia..... | 39 |
| Gambar 7. Diagram karakteristik berdasarkan tekanan darah | 40 |
| Gambar 8. Diagram berdasarkan variasi terapi pasien | 41 |
| Gambar 9. Grafik berdasarkan golongan obat..... | 42 |
| Gambar 10. Diagram berdasarkan jenis obat | 44 |
| Gambar 11. Diagram berdasarkan ketepatan indikasi | 45 |
| Gambar 12. Diagram berdasarkan ketepatan pasien..... | 46 |
| Gambar 13. Diagram berdasarkan ketepatan obat | 47 |
| Gambar 14. Diagram berdasarkan ketepatan dosis..... | 48 |

DAFTAR TABEL

| | |
|---|----|
| Tabel 1. Klasifikasi hipertensi menurut AHA 2020 | 11 |
| Tabel 2. Karakteristik berdasarkan jenis kelamin | 37 |
| Tabel 3. Karakteristik berdasarkan usia | 38 |
| Tabel 4. Karakteristik berdasarkan tekanan darah..... | 39 |
| Tabel 5. Karakteristik berdasarkan variasi terapi | 40 |
| Tabel 6. Karakteristik berdasarkan golongan obat | 41 |
| Tabel 7. Karakteristik berdasarkan jenis obat | 42 |
| Tabel 8. Ketepatan indikasi..... | 44 |
| Tabel 9. Ketepatan pasien | 45 |
| Tabel 10. Ketepatan obat..... | 46 |
| Tabel 11. Ketepatan dosis | 47 |



ABSTRAK

Nama : Neni Haerani

NIM : 70100117053

Judul : Evaluasi Rasionalitas Penggunaan Obat Antihipertensi Pada Pasien Hipertensi Di Instalasi Rawat Jalan Rumah Sakit Hikmah Kota Makassar

Hipertensi merupakan suatu kejadian dimana terjadinya peningkatan tekanan darah yang melebihi batas normal yaitu tekanan darah sistolik lebih dari 140 mmHg dan tekanan darah diastolik lebih dari 90 mmHg. Penggunaan obat antihipertensi yang rasional pada penderita hipertensi adalah salah satu hal penting tercapainya kualitas Kesehatan. Tujuan penelitian ini adalah untuk mengetahui rasionalitas penggunaan obat antihipertensi pada pasien hipertensi di instalasi rawat jalan Rumah Sakit Hikmah Makassar berdasarkan tepat pasien, tepat indikasi, tepat obat, dan tepat dosis. Penelitian ini merupakan jenis penelitian deskriptif. Pengumpulan data dilakukan secara retrospektif dengan menggunakan data lampau atau data sekunder berupa rekam medik dan resep tahun 2020 yang memenuhi kriteria inklusi dan eksklusi. Teknik pengambilan sampel menggunakan Teknik probability sampling. Hasil penelitian menunjukkan rasionalitas tepat pasien 100%, tepat indikasi 100%, tepat obat 82,3%, dan tepat dosis 97,9%.

Kata Kunci : Hipertensi, evaluasi rasionalitas, obat antihipertensi

UNIVERSITAS ISLAM NEGERI
ALAUDDIN
M A K A S S A R

ABSTRACT

Name : Neni Haerani

NIM : 70100117053

Title : Evaluation of the Rationality of Use of Antihypertensive Drugs in Hypertensive Patients At the Outpatient Installation of the Hikmah Hospital of Makassar City

Hypertension is an event where there is an increase in blood pressure that exceeds the normal limit, namely systolic blood pressure of more than 140 mmHg and diastolic blood pressure of more than 90 mmHg. The rational use of antihypertensive drugs in patients with hypertension is one of the important things to achieve the quality of health. The purpose of this study was to determine the rationality of the use of antihypertensive drugs in hypertensive patients in the outpatient installation of Hikmah hospital Makassar based on the right patient, the right indication, the right drug, and the right dose. This research is a type of descriptive research. Data collection was carried out retrospectively using past data or secondary data in the form of medical records and prescriptions for 2020 that met the inclusion and exclusion criteria. The sampling technique used is probability sampling technique. The results showed that the rationality of the patient was 100%, the indication was 100%, the drug was 82,3%, and the dose was 97,9%.

Keywords : Hypertension, evaluation of rationality, antihypertensive drugs

UNIVERSITAS ISLAM NEGERI
ALAUDDIN
M A K A S S A R

BAB I

PENDAHULUAN

A. Latar Belakang

Hipertensi adalah suatu keadaan dimana terjadinya peningkatan tekanan darah yang melebihi batas normal yaitu tekanan darah sistolik lebih dari 140 mmHg dan tekanan darah diastolik lebih dari 90 mmHg untuk dua kali pengukuran pada selang waktu lima menit dengan keadaan cukup istirahat atau tenang (Glenys, 2017). Hipertensi atau penyakit darah tinggi mengakibatkan angka morbiditas-mortalitas meningkat, sehingga penyakit hipertensi masih menjadi masalah besar yang harus diatasi. Adapun penyebab dari hipertensi yaitu gagal ginjal, *stroke*, infark miokard, hingga kematian. Hipertensi biasa dikenal dengan sebutan *silent killer* karena kebanyakan pada kasusnya, pasien belum mengetahui ketika mereka menderita hipertensi sebelum pemeriksaan fisik dan umumnya tidak menimbulkan gejala sebelum adanya komplikasi (Sa'idah et al., 2019).

Hingga saat ini penyebab dari hipertensi belum dapat diketahui secara pasti. Tetapi, gaya hidup berpengaruh pada kasus ini. Terdapat beberapa faktor yang menjadi penyebab risiko terjadinya hipertensi yaitu jenis kelamin, usia, merokok, faktor genetik, obesitas atau kelebihan berat badan, kurangnya aktivitas fisik yaitu olahraga, serta mengkonsumsi makanan yang mengandung kadar garam berlebih (Hariawan & Tatisina, 2020).

Berdasarkan data WHO (*World Health Organization*), bahwa penderita hipertensi akan terus menerus terjadi peningkatan berdasarkan penambahan jumlah penduduk di tahun 2025 dan diprediksi sekitar 29% penduduk dunia terkena hipertensi. Badan Kesehatan Dunia (WHO) menyebutkan bahwa peningkatan hipertensi lebih tinggi terjadi pada negara ekonomi berkembang dengan jumlah

sekitar 40% sedangkan negara maju lebih rendah yaitu 35%. Negara Afrika mencapai posisi teratas penderita hipertensi dengan jumlah 40%, kawasan Amerika sebesar 35%, dan kawasan Asia penyakit hipertensi telah membunuh sebanyak 1,5 juta orang di setiap tahunnya. Sedangkan kawasan Indonesia sebesar 32% dari total jumlah penduduk yang ada (Tarigan et al., 2018).

Hasil Riset Kesehatan Dasar tahun 2007, salah satu penyebab kematian semua umur setelah *stroke* dan tuberkulosis yaitu hipertensi dengan kematian yaitu 6,8%. Data Riskesdas tahun 2013, bahwa meningkatnya penderita hipertensi tahun 2007 hingga 2013 dengan angka 76% menjadi 95% (Sa'idah et al., 2019).

Pada prevalensi di Indonesia bagi penduduk yang berumur ≥ 18 tahun yaitu 29,85 (berdasarkan pengukuran). Di Indonesia sebanyak 10 provinsi memiliki tingkat prevalensi melebihi prevalensi nasional yaitu Riau, DI Yogyakarta, Bangka Belitung, Jawa Timur, NTB, Kalimantan Tengah, Kalimantan Selatan, Sulawesi Tengah, dan Sulawesi Barat. Hipertensi dengan prevalensi tertinggi di 10 Kabupaten/Kota di Indonesia yaitu Kepulauan Natuna sekitar 53,3%, sedangkan terendah yaitu Papua Barat mencapai angka 6,8%. Di Sulawesi Selatan tingkat prevalensi hipertensi sebesar 29,0% dan menurut kabupaten/kota prevalensi tertinggi yaitu Soppeng sekitar 40,6%, Sidenreng Rappang mencapai 23,3% dan Makassar mencapai 21,5% (Baharuddin et al., 2013).

Sebelumnya *guideline* JNC VII telah merekomendasikan thiazid sebagai dosis rendah. Saat ini JNC VIII merekomendasikan ACE-inhibitor, ARB, diuretik thiazid, atau CCB bagi pasien yang bukan ras kulit hitam (Dr. dr. Yenny Kandarini, SpPD-KGH, 2017).

Penggunaan obat rasional adalah bentuk upaya dari *World Health Organization* (WHO) yang melatarbelakangi keadaan yang diketahui bahwa sebanyak lebih dari 50% obat dari seluruh dunia diresepkan, diracik, ataupun dijual

tidak rasional atau dengan kata lain tidak sesuai dan pasien tidak menggunakan obat tersebut secara tepat. Penggunaan obat rasional terdiri dari tiga indikator utama diantaranya peresepan, pelayanan terhadap pasien, serta fasilitas. Pada ketidaktepatan dalam peresepan akan menimbulkan masalah yang tidak diinginkan seperti halnya tujuan terapinya tidak tercapai dan peningkatan efek samping dari obat sehingga dibutuhkan adanya penjaminan mutu dari penggunaan obat dan hal ini membuat apoteker atau tenaga teknis kefarmasian bertanggung jawab dengan profesi kesehatan lainnya dan mengikut sertakan pasien agar tujuan dari terapi tersebut tercapai dalam hal ini penggunaan obat rasional (Pulungan et al., 2019).

Seiring dengan meningkatnya kasus penderita hipertensi maka penggunaan obat yang rasional oleh pasien hipertensi adalah salah satu hal penting dalam tercapainya kualitas kesehatan. Penggunaan obat rasional adalah saat pasien menerima pengobatan sesuai dengan kebutuhan klinis, dalam dosis sesuai yang dibutuhkan setiap individu, jangka waktu yang sesuai dan dengan biaya terendah untuk pasien. Evaluasi penggunaan obat antihipertensi tujuannya untuk memastikan penggunaan obat tersebut rasional, digunakan dengan tepat, aman dan efektif pada penderita hipertensi. Penggunaan obat rasional sangatlah penting untuk meningkatkan keberhasilan terapi. Bila dari penggunaan obat tidak rasional maka dapat menyebabkan penderita hipertensi semakin parah dan komplikasi yang menyertai (Laura et al., 2020).

Jumlah kasus penderita hipertensi semakin tinggi maka jumlah penggunaan pada obat antihipertensi akan semakin meningkat, sehingga kemungkinan ketidakrasionalan penggunaan obat antihipertensi juga semakin tinggi. Berdasarkan hal tersebut, peneliti perlu melakukan penelitian terkait dengan kerasionalan penggunaan obat antihipertensi di Rumah Sakit Hikmah Kota Makassar. Dalam hal

ini peneliti melihat sisi tepat pasien, tepat indikasi, tepat obat, dan tepat dosis untuk menjamin efek pengobatan yang sesuai.

B. Rumusan Masalah

Berdasarkan uraian diatas maka dapat dirumuskan masalah dalam penelitian ini yaitu bagaimana evaluasi rasionalitas penggunaan obat antihipertensi pada pasien hipertensi di instalasi rawat jalan Rumah Sakit Hikmah berdasarkan tepat indikasi, tepat pasien, tepat obat, dan tepat dosisnya.

C. Definisi Operasional dan Ruang Lingkup Penelitian

1. Definisi Operasional

- a. Hipertensi adalah peningkatan tekanan darah sistolik dan diastolik melebihi batas normal.
- b. Rasionalitas adalah kerasionalan atau keadaan yang rasional sesuai/tepat indikasi, tepat dosis, tepat pasien, frekuensi pemberian yang tepat.
- c. Sistolik adalah angka yang berada di “atas” dengan nilai puncak atau tertinggi terjadi saat jantung berkontraksi.
- d. Diastolik adalah angka yang berada di “bawah” terjadinya tekanan darah pada saat jantung berelaksasi atau beristirahat.
- e. Tepat indikasi adalah kesesuaian terhadap pemberian obat antara indikasi dengan diagnosis.
- f. Tepat pasien adalah ketepatan tenaga kesehatan dalam menilai kondisi pasien dengan mempertimbangkan adanya alergi, penyakit komplikasi, dan kontraindikasi.
- g. Tepat obat adalah ketepatan pemilihan obat sesuai dengan kebutuhan klinis meliputi golongan terapi baik tunggal maupun kombinasi sesuai dengan klasifikasi hipertensi dan usia berdasarkan literatur.

- h. Tepat dosis adalah ketepatan dalam pemberian jumlah dosis, tidak kurang dan tidak lebih untuk mendapatkan efek terapi yang diinginkan.
- i. Rekam medik adalah berkas yang berisi dokumen atau catatan pasien berupa identitas, anamnesis, diagnosis, dan pengobatan penderita selama mendapatkan perawatan di rumah sakit.

2. Ruang Lingkup Penelitian

Ruang lingkup penelitian ini adalah pasien hipertensi yang melakukan pengobatan melalui instalasi rawat jalan di Rumah Sakit Hikmah Kota Makassar berdasarkan data rekam medik (aplikasi Virtual Claim BPJS) bulan Januari – Desember 2020. Dari hasil penelusuran data dilakukan identifikasi pada rasionalitas antihipertensi untuk tepat pasien, tepat indikasi, tepat dosis, dan tepat obat, kemudian akan dibandingkan dengan guideline hipertensi oleh JNC 8 dan AHA 2020.

D. Kajian Pustaka

Berdasarkan penelitian yang dilakukan oleh Dian Sa'idah pada tahun 2019 tentang "Evaluasi Rasionalitas Penggunaan Obat Antihipertensi di Instalasi Rawat Jalan RSUD Dr. Soegiri Lamongan Periode Tahun 2017" dengan menggunakan jenis penelitian observasional yang dilakukan dengan metode deskriptif dan pengambilan data dikumpulkan secara retrospektif yaitu lembar rekam medis pasien hipertensi rawat jalan tahun 2017. Penelitian ini diketahui bahwa dari sebagian besar rekam medis terdapat lebih 3 resep, maka total resep dalam 82 rekam medis berjumlah 269 lembar resep. Evaluasi rasionalitas penggunaan obat antihipertensi berdasarkan tepat indikasi mencapai 100%. Tepat pasien mencapai 91,82% dan tidak tepat pasien mencapai 8,18%. Terdapat ketidaktepatan pasien dengan kasus mengalami penyakit komplikasi hiperlipidemia dan diabetes mellitus. Tepat obat mencapai 88,85% dan tidak tepat obat mencapai 11,15%. Kasus

penggunaan obat dengan ketidaktepatan pasien karena tidak sesuai algoritma, yaitu pasien hipertensi *stage 2* mendapat pengobatan tunggal. Tepat dosis mencapai 98,14% dan tidak tepat dosis mencapai 1,86. Kasus ketidaktepatan dosis yaitu menerima dosis kurang dengan pengobatan tunggal (bisoprolol).

Berdasarkan penelitian yang dilakukan oleh Pande Made Rama Sumawa pada tahun 2015 tentang “Evaluasi Kerasionalan Penggunaan Obat Antihipertensi pada Pasien Hipertensi Rawat Inap Di RSUP Prof. DR. R. D. Kandou Manado Periode Januari-Juni 2014” penelitian ini termasuk penelitian analisis deskriptif dengan pengambilan data secara retrospektif pada catatan medis. Kriteria kerasionalan yaitu evaluasi kerasionalan tepat pasien sebesar 100%. Tepat indikasi 100%. Pada evaluasi kerasionalan tepat obat sebesar 64,10% dan tidak tepat obat sebesar 35,90%. Serta tepat dosis terdapat 64,10% yang sesuai dan tidak tepat dosis sebesar 35,90%.

Berdasarkan penelitian yang dilakukan oleh S. E. Y. N. Khotimah tahun 2016 tentang “Evaluasi Penggunaan Obat Antihipertensi Pada Pasien Hipertensi Primer Usia 45 Tahun Di Instalasi Rawat Jalan Rumah Sakit Umum Daerah (RSUD) Kota Depok” evaluasi kerasionalan penggunaan obat yang dilakukan sebanyak 65 data dari rekam medik pasien hipertensi primer di RSUD Kota Depok periode Januari 2015-Desember 2015. Ketepatan indikasi dari penggunaan obat yaitu 100%. Pada tepat indikasi resep telah sesuai dengan diagnosis penderita hipertensi primer. Evaluasi ketepatan pasien mencapai 100%, bahwa obat yang diresepkan sudah sesuai dengan pasiendan tidak mengakibatkan kontraindikasi pada penderita hipertensi. Evaluasi tepat dosis mencapai 55,38% dengan 38 data yang sesuai dengan JNC 8 untuk tepat dosis dan tepat frekuensi pemberian mencapai 55,38%.

E. Tujuan Penelitian

Tujuan dari penelitian ini adalah untuk mengetahui rasionalitas penggunaan obat antihipertensi pada pasien hipertensi di instalasi rawat jalan Rumah Sakit Hikmah Kota Makassar, berdasarkan kategori tepat pasien, tepat indikasi, tepat obat, dan tepat dosis.

F. Manfaat Penelitian

1. Manfaat Ilmiah

Diharapkan dari hasil penelitian ini dapat memberikan informasi mengenai golongan obat antihipertensi yang efektif, rasional dan sering digunakan untuk penanganan hipertensi.

2. Manfaat Praktis

Diharapkan dari hasil penelitian ini dijadikan sebagai bahan kajian dalam menambah ilmu pengetahuan kesehatan, terkhusus dalam upaya penggunaan obat antihipertensi yang tepat.

BAB II

TINJAUAN PUSTAKA

A. *Hipertensi*

1. **Definisi**

Hipertensi merupakan penyakit kardiovaskular yang paling umum. Tekanan tinggi pada arteri mengakibatkan hipertrofi ventrikel kiri dan perubahan patologis pembuluh darah. Akibatnya, hipertensi adalah penyebab utama dari penyakit stroke, faktor risiko utama pada CAD dan komplikasi penyerta, infark miokard, menyebabkan kematian jantung mendadak, gagal jantung, pembedahan aneurisma aorta, dan insufisiensi ginjal (Brunton et al., 2018).

2. **Epidemiologi**

Berdasarkan data WHO tahun 2015 terdapat kasus sekitar 1,13 miliar orang di dunia merupakan penderita hipertensi. Dalam hal ini, berarti untuk 1 dari 3 orang di dunia menderita hipertensi, dan hanya 36,8% diantaranya yang minum obat. Terjadi peningkatan secara terus-menerus di setiap tahunnya. Pada tahun 2025 diprediksi bahwa 1,5 miliar orang akan terkena hipertensi dan 9,4 juta orang meninggal mengalami komplikasi dan meninggal akibat penyakit tersebut.

Data Riset Kesehatan Dasar (Riskesdas) pada Kementerian Kesehatan tahun 2018 terjadi peningkatan terhadap penderita hipertensi dibandingkan dengan data Riskesdas tahun 2013. Berdasarkan Riskesdas tahun 2018 dari data hasil riskesdas mencapai angka 34,1%. Jika dilihat dari perbandingan di tahun 2013 yang memiliki prevalensi mencapai 25,8% maka dari hasil tersebut peningkatan yang terjadi dari tahun ke tahun semakin tinggi. Hasil yang didapatkan dari data riskesdas merupakan pengukuran tekanan darah yang dilakukan oleh masyarakat yang berusia 18 tahun ke atas. Sedangkan menurut Data Riskesdas 2018, prevalensi

hipertensi pada penduduk umur ≥ 18 tahun menurut provinsi, berdasarkan diagnosis dokter mencapai 8,36% dan diagnosis obat yaitu 8,84% (Kemenkes RI, 2018).

3. Etiologi dan Klasifikasi

Berdasarkan penyebabnya, hipertensi terbagi menjadi 2 kelompok, yaitu:

a. Hipertensi esensial

Ada banyak kasus hipertensi yang terjadi saat ini dan kebanyakan pasien hipertensi mengalami hipertensi esensial atau hipertensi primer, dimana ada 90% dari semua kasus yang tidak diketahui penyebabnya. Terdapat penyebab dari hipertensi yaitu kelainan ginjal atau hormonal, tapi hanya ada sekitar 5-10% dari semua kasus. Pada komponen genetik, untuk wanita lebih banyak mengalami hipertensi primer daripada pria dan lebih banyak penduduk kota mengalami hipertensi primer daripada orang pedesaan. Tidak hanya itu, penyebabnya juga bisa terjadi akibat stress psikologis kronis, terlepas dari hal yang berhubungan dengan pekerjaan atau kepribadian misalnya, frustrasi yang dapat menginduksi hipertensi (Kemenkes RI, 2019).

b. Hipertensi sekunder

Terdiri dari 5-10% pasien yang mengalami hipertensi sekunder dan penyebab spesifiknya yaitu apnea tidur, penyakit ginjal kronis, aldosteronism primer, penyakit renovaskular, terapi kortikosteroid jangka panjang dan sindrom cushing, feokromositoma, koarktasio aorta, dan penyakit tiroid atau paratiroid. Hipertensi sekunder yang harus diperhatikan pada pasien lansia yaitu 50 tahun, dan sebelumnya terkontrol dengan baik menjadi refrakter terhadap pengobatan (SJ & Papadakis, 2019).

Hipertensi renal yaitu salah satu bentuk dari hipertensi sekunder yang paling umum. Penyebabnya dari hipertensi renal yaitu iskemik ginjal yang mengakibatkan pelepasan renin di ginjal. Akibatnya, terjadi perubahan dari angiotensinogen

membentuk angiotensin I. *Angiotensin Converting Enzym (ACE)* mengubah angiotensin I menjadi angiotensin II. Angiotensin II menyebabkan vasokonstriksi (Kenaikan TPR) dan pelepasan aldosteron. Aldosteron akan mengakibatkan retensi natrium dan meningkatnya curah jantung. Hipertensi hormonal memiliki beberapa penyebab yaitu sindrom adrenogenital, *Cushing's syndrome*, *primary hyperaldosteronism*, *Pheochromocytoma*, atau kontrasepsi.

1) Sindrom adrenogenital terbentuknya kortisol pada daerah korteks adrenal dihambat. Akibatnya, mengalami retensi natrium yang akan meningkatkan volume cairan ekstra sel dan tingginya curah jantung.

2) Kasus *Cushing's syndrome*, terjadinya pelepasan ACTH yang tidak cukup akibat (neurogenik atau tumor hipofisa) atau tumor yang terdapat di korteks adrenal otonom mengakibatkan glukokortikoid dalam darah meningkat. Sehingga, menyebabkan tingginya efek dari katekolamin (peningkatan curah jantung) dan peningkatan kerja dari mineralokortikoid penyebab dari meningkatnya kortisol (retensi natrium) sehingga menyebabkan hipertensi.

3) *Primary hyperaldosteronism* atau sindrom con penyebab dari tumor korteks adrenal yang melepaskan aldosteron dengan jumlah yang banyak tanpa adanya pengaturan.

4) *Pheochromocytoma* merupakan tumor yang terdapat pada medula adrenal mampu menghasilkan katekolamin (epinefrin dan norepinefrin) yang mengakibatkan peningkatan curah jantung dan tahanan perifer total.

5) Kontrasepsi oral ketika terjadi peningkatan curah jantung akibat retensi natrium.

Hipertensi neurogenik penyebabnya yaitu ensefalitis, edema serebral, perdarahan serebral, serta tumor otak yang merangsang pusat sistem saraf simpatik pada otak, dan menyebabkan tekanan darah meningkat. Terdapat sindroma jantung

hiperkinetik yang mengakibatkan hipertensi dan abnormalitas stimulasi pusat kerja dari jantung (Kemenkes RI, 2019).

Klasifikasi tekanan darah pada orang dewasa (18 tahun dan lebih tua). tekanan darah di klasifikasikan menjadi satu dari empat kategori, yaitu:

Tabel 1. klasifikasi hipertensi menurut AHA tahun 2020

| Klasifikasi | Tekanan darah sistolik (mmHg) | | Tekanan darah diastolik (mmHg) |
|--------------------|-------------------------------|----------|--------------------------------|
| Normal | <130 mmHg | Dan | <85 mmHg |
| Prehipertensi | 130-139 mmHg | Dan/Atau | 85-89 |
| Hipertensi tahap 1 | 140-159 mmHg | Dan/Atau | 90-99 |
| Hipertensi tahap 2 | ≥160 mmHg | Dan/Atau | ≥100 |

4. Patofisiologi

Berbagai faktor yang dapat mengontrol tekanan darah berkontribusi mengembangkan hipertensi primer. Terdapat dua faktor utama meliputi masalah hormonal (hormonnatriuretik, mekanisme renin angiotensin aldosteron sistem [RAAS]) atau gangguan elektrolit natrium, klorida, dan kalium. Hormon natriuretik menyebabkan peningkatan konsentrasi natrium di dalam sel yang mengakibatkan peningkatan tekanan darah. RAAS mengatur natrium, kalium, dan volume darah akan mengatur tekanan darah di arteri yaitu pembuluh darah yang akan membawa darah menjauh dari jantung). Terdapat dua hormon yang terlibat dalam RAAS termasuk angiotensin II dan aldosteron. Angiotensin II akan mengakibatkan proses penyempitan pada pembuluh darah, membentuk meningkatkan pelepasan bahan kimia yang akan meningkatkan tekanan darah, dan meningkatkan produksi

aldosteron. Kejadian proses penyempitan yang terjadi di pembuluh darah dapat meningkatkan tekanan darah dan juga akan memberikan tekanan pada jantung. Aldosteron menyebabkan natrium dan air akan tertinggal di dalam darah dan hal tersebut akan mengakibatkan peningkatan volume darah menjadi lebih besar yang akan meningkatkan tekanan pada jantung dan meningkatkan tekanan darah. Tekanan darah arteri merupakan tekanan yang terjadi di pembuluh darah dan khususnya letaknya berada pada dinding arteri. Tekanan darah tinggi atau tekanan darah arteri memiliki dua diantaranya yaitu tekanan darah sistolik (SBP) dan tekanan darah diastolik (DBP). Dimana tekanan darah sistolik merupakan nilai yang mencapai puncak atau tertinggi yang di saat jantung berkontraksi dan tekanan darah diastolik merupakan keadaan yang terjadi pada saat jantung dalam keadaan istirahat atau tekanan rendah sehingga ruang jantung terisi dengan darah (Kayce Bell et al., 2015).

5. Gejala

Saat ini hipertensi memiliki terkenal dengan sebutan “*silent killer*” yang sudah tidak asing lagi dengan hal tersebut karena gejala yang ada tidak diketahui pasti bagi penderita itu sendiri dan kebanyakan orang yang terkena hipertensi tidak menyadari ketika mengalaminya itulah mengapa hipertensi mendapat sebutan *silent killer*. Bahkan, ketika tekanan darah sangat tinggi, kebanyakan orang tidak memiliki tanda ataupun gejalanya. Beberapa orang mungkin merasa memiliki gejala yaitu sakit kepala, muntah, pusing, dan mimisan. Gejala seperti ini biasanya tidak terjadi ketika tingkat tekanan darah sudah mencapai pada tahap yang parah atau mengancam jiwa. Satu-satunya cara yang dilakukan untuk mengetahui apakah seseorang tersebut memang terkena hipertensi harus berobat ke dokter atau professional perawatan kesehatan guna mengukur tekanan darah (Kayce Bell et al., 2015).

6. Faktor Risiko

Berdasarkan PERKI tahun 2015 penentuan risiko kardiovaskular, yaitu:

| Faktor risiko, kerusakan target organ yang asimtomatik atau penyakit | Tekanan darah (mmHg) | | | |
|--|--|---|--|---|
| | Normal tinggi (TDS 130 – 139 atau TDD 85 – 89) | Hipertensi derajat I (TDS 130 – 139 atau TDD 85 – 89) | Hipertensi derajat II (TDS 130 – 139 atau TDD 85 – 89) | Hipertensi derajat III (TDS 130 – 139 atau TDD 85 – 89) |
| Tanpa FR lain | | Risiko rendah | Risiko sedang | Risiko tinggi |
| 1 – 2 FR | Risiko rendah | Risiko sedang | Risiko sedang – tinggi | Risiko tinggi |
| ≥ 3 FR | Risiko rendah – sedang | Risiko sedang – tinggi | Risiko tinggi | Risiko tinggi |
| OD, CKD std 3 atau DM | Risiko sedang – tinggi | Risiko tinggi | Risiko tinggi | Risiko tinggi – sangat tinggi |
| CVD simtomatik, CKD ≥ std 4 atau DM dengan OD/FR | Risiko sangat tinggi | Risiko sangat tinggi | Risiko sangat tinggi | Risiko sangat tinggi |

TDS : tekanan darah sistolik, TDD : tekanan darah diastolik, FR: faktor risiko, OD : organ damage, CKD : chronic kidney disease, CVD : cerebrovascular disease, DM : diabetes melitus

Gambar 1. Penentuan Risiko Kardiovaskular

Menurut (Nuraini, 2015) faktor risiko hipertensi terdiri atas:

a. Umur

Umur berpengaruh terhadap hipertensi. Diketahui bahwa memasuki usia tua atau semakin bertambahnya umur, maka tidak menutup kemungkinan akan terjadi risiko bagi penderita hipertensi akan lebih besar. Berdasarkan hasil data dari Riskesdes 2007 kelompok umur >55 tahun memiliki prevalensi mencapai >55%. Pada usia lanjut, ditemukan terjadinya kenaikan pada tekanan darah sistolik. Hal tersebut merupakan salah satu penyebab dari perubahan struktur yang terdapat pada pembuluh darah yang membesar.

b. Jenis kelamin

Pada prevalensi terkait hipertensi pada pria sama dengan wanita. Tetapi, wanita terlindungi terhadap penyakit kardiovaskular sebelum menopause yaitu penyakit jantung koroner. Pada wanita belum terkena menopause maka akan terlindungi oleh hormon estrogen yang memiliki fungsi untuk meningkatkan kadar HDL (*High Density Lipoprotein*). Kadar HDL yang tinggi akan melindungi terjadinya proses aterosklerosis.

c. Genetik

Riwayat keluarga atau keturunan genetik memiliki faktor risiko terhadap penyakit hipertensi. Apabila dalam keluarga atau orang tua merupakan penderita hipertensi maka, risikonya akan lebih besar yaitu dua kali lebih besar terkena hipertensi daripada orang yang tidak mempunyai riwayat hipertensi dalam keluarganya dan ditemukan ada sekitar 70-80% penderita hipertensi esensial yang memiliki keluarga dengan riwayat hipertensi.

d. Obesitas

Obesitas atau kelebihan berat badan termasuk salah satu faktor risiko yang mengakibatkan tekanan darah pada kebanyakan kelompok etnik untuk semua umur. Menurut *Nasional Institutes for Health USA*, prevalensi tekanan darah tinggi terhadap orang IMD (Indeks Massa Tubuh) yang memiliki indeks massa tubuh mencapai >30 (obesitas) yaitu untuk pria 38% dan untuk wanita 32%. Jika dibandingkan dengan prevalensi untuk wanita 17% dan pria 18% yang memiliki IMT <25 (status gizi normal berdasarkan standar internasional).

e. Kebiasaan merokok

Rokok memiliki zat kimia yang sifatnya beracun seperti nikotin dan karbon monoksida bila dihisap melalui rokok akan masuk ke dalam sirkulasi darah dan menyebabkan lapisan endotel pembuluh darah arteri rusak, zat tersebut

mengakibatkan terjadinya artereosklerosis dan hipertensi. Merokok dapat meningkatkan denyut jantung. Akibatnya, kebutuhan oksigen pada otot jantung meningkat. Penderita hipertensi yang memiliki kebiasaan merokok akan lebih berbahaya karena peningkatan risiko kerusakan pembuluh arteri sangat besar.

f. Pola asupan garam dalam diet

Terjadi penumpukan cairan dalam tubuh akibat garam yang menarik cairan di luar sel agar tidak dikeluarkan, sehingga terjadi peningkatan volume dan tekanan darah. Terdapat kasus sekitar 60% hipertensi primer (esensial) mengakibatkan turunnya tekanan darah yang menghalangi asupan garam. Ketika masyarakat mengkonsumsi asupan garam sebanyak 3 gram atau kurang, sehingga tekanan darah menjadi rendah. Sedangkan masyarakat yang mengkonsumsi garam 7-8 gram tekanan darah lebih tinggi.

g. Stress

Stress merupakan salah satu faktor penyebab hipertensi yaitu mampu meningkatkan tekanan darah sewaktu. Prosesnya pada saat stress maka yang terjadi hormon adrenalin meningkat dan terjadi pemompaan pada jantung lebih cepat sehingga tekanan darah akan naik.

7. Komplikasi

Hipertensi dapat menyebabkan perubahan pada struktural dan fungsional pembuluh darah dan jantung. Hipertensi merupakan faktor risiko utama untuk penyakit jantung, gagal jantung kongestif, stroke, gangguan penglihatan, dan penyakit ginjal. Terkait timbulnya peningkatan tekanan darah mampu terjadinya risiko komplikasi sangat besar dan itu sangat tidak diharapkan bagi penderita hipertensi.

Beberapa penyakit penyerta yang menimbulkan terjadinya hipertensi Menurut (Nuraini, 2015) yaitu:

a. Otak

Terjadinya stroke akibat adanya kerusakan pada otak yang diakibatkan oleh hipertensi. Stroke muncul akibat adanya perdarahan, tingginya tekanan intra kranial atau akibat dari terlepasnya embolus dari pembuluh non otak. Stroke dapat terjadi bagi penderita hipertensi kronik jika arteri-arteri yang berperan untuk mendarahi otak mengalami hipertropi atau penebalan. Akibatnya, aliran darah yang akan ke daerah-daerah untuk diperdarahinya berkurang.

b. Kardiovaskular

Pada kardiovaskular untuk infark miokard terjadi jika arteri koroner menjadi arterosklerosis atau membentuk trombus yang akan menghalangi aliran darah melalui pembuluh darah, sehingga tidak mendapatkan suplai yang cukup pada miokardium. Kebutuhan oksigen miokardium tidak terpenuhi mengakibatkan terjadinya iskemia jantung, dan akhirnya menjadi infark.

c. Ginjal

Terjadinya penyakit gagal ginjal kronik akibat kerusakan progresif karena tekanan tinggi oleh kapiler-kapiler ginjal dan glomerulus. Glomerulus yang rusak menyebabkan darah akan mengalir ke unit fungsional ginjal, akibatnya nefron terganggu dan menjadi hipoksia serta kematian ginjal.

d. Retinopati

Hipertensi menyebabkan kerusakan pembuluh darah pada retina. Semakin tinggi tekanan darah dan hipertensi berlangsung lama, maka akan berat pula kerusakan yang timbul. Tekanan darah tinggi sehingga menyebabkan kelainan pada retina adalah iskemik optik neuropati atau kerusakan saraf mata yang disebabkan aliran darah yang tidak lancar, oklusif arteri dan vena retina terjadi karena terjadinya penyumbatan aliran darah di arteri dan vena retina. Penderita retinopati

hipertensi yang umumnya tidak terlihat gejala yang ditimbulkan, pada akhirnya dapat menjadi kebutaan untuk stadium akhir.

8. Penatalaksanaan Hipertensi

a. Terapi farmakologi

Telah dilakukan berbagai uji klinis dengan hasil yang menunjukkan bahwa farmakoterapi antihipertensi dapat mengurangi risiko komplikasi mengenai hipertensi misalnya, terjadi peningkatan pada angka morbiditas dan mortalitas. Penurunan tekanan darah 20/10 mmHg mampu menurunkan risiko kardiovaskular hingga 50%. Namun, hingga saat ini sekitar 50% penderita hipertensi mendapatkan pengobatan (Unger et al., 2020).

1) Penghambat enzim konversi angiotensin (ACEI)

ACEi merupakan terapi lini pertama untuk pasien penderita hipertensi. ALLHAT menunjukkan bahwa pada gagal jantung dan stroke lebih sedikit digunakan penggunaan obat chlortalidone kombinasi lisinopril. Namun, dari hasil studi telah menunjukkan hasil yang sama, jika tidak lebih baik, maka digunakan ACEi kombinasi hidroklorotiazid. Terdapat kemungkinan jika thiazid yang berbeda mempunyai tingkat kemampuan dalam mengurangi penderita kardiovaskular. ACEi memiliki fungsi untuk memblokir degradasi bradikinin dan akan merangsang sintesis vasodilatasi lainnya seperti prostaglandin E2 dan postaklisin. ACEi mampu menurunkan tekanan darah dengan aktivitas renin plasma yang normal dan terlihat bahwa bradikinin dan produksi jaringan ACE sangat utama dalam patogenesis hipertensi. ACEi bekerja terhadap peningkatan bradikinin akan meningkatkan efek dari penurunan tekanan darah, tetapi ACEi juga memiliki efek samping dari batuk kering. ACEi efektif dalam mencegah ataupun menurunkan hipertrovi ventrikel kiri dengan cara mengurangi stimulasi yang terjadi secara langsung pada angiotensin II di sel miokard (Dipiro et al., 2015).

2) Angiotensin Receptor Blockers

Pada angiotensin II dihasilkan dua jalur enzimatis yaitu, RAAS yang melibatkan ACE dan jalur alternatif. ACEi hanya menghambat efek angiotensin II yang diproduksi melalui RAAS, sedangkan ARB menghambat angiotensin II dari semua jalur. Terapi penghambatan angiotensin reseptor II secara langsung akan memblokir reseptor AT1 yang memediasi efek yang diketahui angiotensin II pada manusia seperti, vasokonstriksi, pelepasan aldosteron, aktivasi simpatis, pelepasan hormon antidiuretik, dan penyempitan arteriol eferen glomerulus. ARB tidak menghalangi reseptor AT2. Sehingga akan memberi efek yang menguntungkan dari stimulasi reseptor AT2 tetap utuh ketika penggunaan ARB. Berbeda dengan ACEi, ARB tidak menghalangi pemecahan bradikinin. Oleh karena itu, ARB memiliki beberapa keuntungan dari bradikinin, seperti vasodilatasi, regresi hipertrofi miosit dan fibrosis, dan peningkatan kadar aktivator plasminogen jaringan. ARB termasuk dalam pilihan terapi lini pertama pada kebanyakan kasus hipertensi. Terkait terapi ARB secara tidak langsung dibandingkan dengan ACEi dalam penanganan hipertensi. Pada penurunan kasus kardiovaskular dari terapi ARB serupa dengan ACEi pada terapi hipertensi. Tidak hanya itu, kombinasi ACEi dengan ARB tidak menimbulkan kardiovaskular yang lain atau tambahan tetapi dihubungkan dengan risiko efek samping yang sangat tinggi (disfungsi ginjal, hipotensi). Oleh karena itu, disarankan dalam penanganan hipertensi menggunakan terapi ACEi dengan ARB (Dipiro et al., 2015).

3) Kalsium kanal bloker

Kalsium kanal bloker adalah kelompok obat yang penting dalam pengobatan hipertensi. Hipertensi yang disebabkan oleh tingginya resistensi pembuluh darah perifer merupakan dasar penggunaannya agen tersebut. Akibat dari kontraksi otot polos vaskuler bergantung pada konsentrasi bebas Ca^{2+} intraseluler,

penghambatan pergerakan transmembran Ca^{2+} melalui saluran Ca^{2+} yang peka terhadap tegangan mampu menurunkan jumlah total Ca^{2+} dan mencapai situs intraseluler. Pada dasarnya, semua agen CCB menurunkan tekanan darah dengan mengendurkan otot polos arteriol dan menurunkan resistensi pembuluh darah perifer (Brunton et al., 2018).

4) Diuretik

Diuretik thiazid merupakan agen antihipertensi yang paling efektif secara konsisten dalam uji klinis. Agen ini awalnya menurunkan tekanan darah dengan menurunkan volumeplasma. Hanya saja selama terapi jangka panjang, efek hemodinamik utamanya yaitu pengurangan resistensi pembuluh darah perifer. Sebagian besar agen ini jika dosis yang digunakan lebih rendah maka, efek antihipertensi dari agen ini tercapai dari yang digunakan sebelumnya. Biasanya, 12,5 mg hidroklorotiazid atau setara, tetapi efek biokimia dan metaboliknya terkait dengan dosis. Pada uji klinis chlorthalidone mempunyai keunggulan kontrol yang lebih baik terhadap tekanan darah selama 24 jam daripada hidroklorotiazid. Thiazid dapat digunakan pada dosis yang lebih tinggi jika kalium plasma berada di atas 4,5 mmol/L. Diuretik loop seperti furosemid mengakibatkan elektrolit dan volume penipisan lebih mudah daripada thiazid. Akibat efek samping ini, maka diuretik loop harus disediakan dan digunakan untuk pasien dengan disfungsi ginjal (kreatinin serum lebih besar dari 2,5 mg/dl [208,3 $\mu\text{mol/L}$]; perkiraan laju filtrasi glomerulus (GFR) kurang dari 30 ml/menit) maka, hal ini lebih efektif daripada thiazid. Sehubungan ACE inhibitor dan β bloker, kemampuan dari diuretik lebih kuat jika diberikan kepada orang berkulit hitam, orang tua, obesitas, dan subkelompok lain dengan meningkatnya volume plasma atau aktivitas renin plasma rendah atau keduanya. Agen ini relatif lebih efektif bagi perokok dibandingkan bukan perokok. Pemberian thiazid dalam jangka panjang mampu mengurangi hilangnya kandungan

mineral tulang pada wanita usia lanjut yang memiliki risiko besar terkena osteoporosis (SJ & Papadakis, 2019).

5) **Beta blocker**


β bloker telah digunakan dalam beberapa uji coba pada hipertensi. Namun, dalam sebagian besar dalam uji coba tersebut, tiazid merupakan agen lini pertama dengan penyekat β ditambahkan dalam menurunkan tekanan darah. Tetapi pasien hipertensi tetapi tanpa indikasi yang meyakinkan, agen lini pertama yang digunakan seperti, ACEi, ARB, CCB, thiazid yang digunakan untuk agen lini pertama sebelum penyekat β . Dalam hal ini, terkait rekomendasi yang didasarkan dari meta-analisis untuk menyarankan penggunaan terapi β -bloker mungkin tidak mengurangi kardiovaskular dan agen lain ini saat digunakan untuk obat awal dalam mengobati pasien hipertensi dan tanpa indikasi kuat pada penyekat β . Pada penyekat β digunakan dalam agen lini pertama untuk mengobati indikasi tertentu, seperti, pasca MI, penyakit arteri koroner (Dipiro et al., 2015).

6) ***Aldosterone Receptor Antagonists***

Spirolakton dan eplerenon memiliki sifat natriuretik dalam keadaan penahanan natrium, seperti gagal jantung dan sirosis. Tetapi sangat lemah dalam menurunkan hipertensi. Pentingnya aldosteron yang semakin dibutuhkan dalam hipertensi yang efektif untuk menurunkan tekanan darah pada pasien hipertensi terlepas dari tingkat renin dan efektif diberikan pada kulit hitam. Aldosteron memainkan peran pada kerusakan organ, termasuk perkembangan ventrikel dan vaskular hipertrofi dan fibrosis ginjal. Spirolakton dapat mengakibatkan nyeri payudara dan ginekomastia pada pria melalui aktivitas di reseptor progesteron, sedangkan efek yang tidak terlihat spesifik dari eplerenon. Namun, kedua obat tersebut memiliki masalah terkait hiperkalemia, terutama pada pasien penyakit ginjal kronis (SJ & Papadakis, 2019).

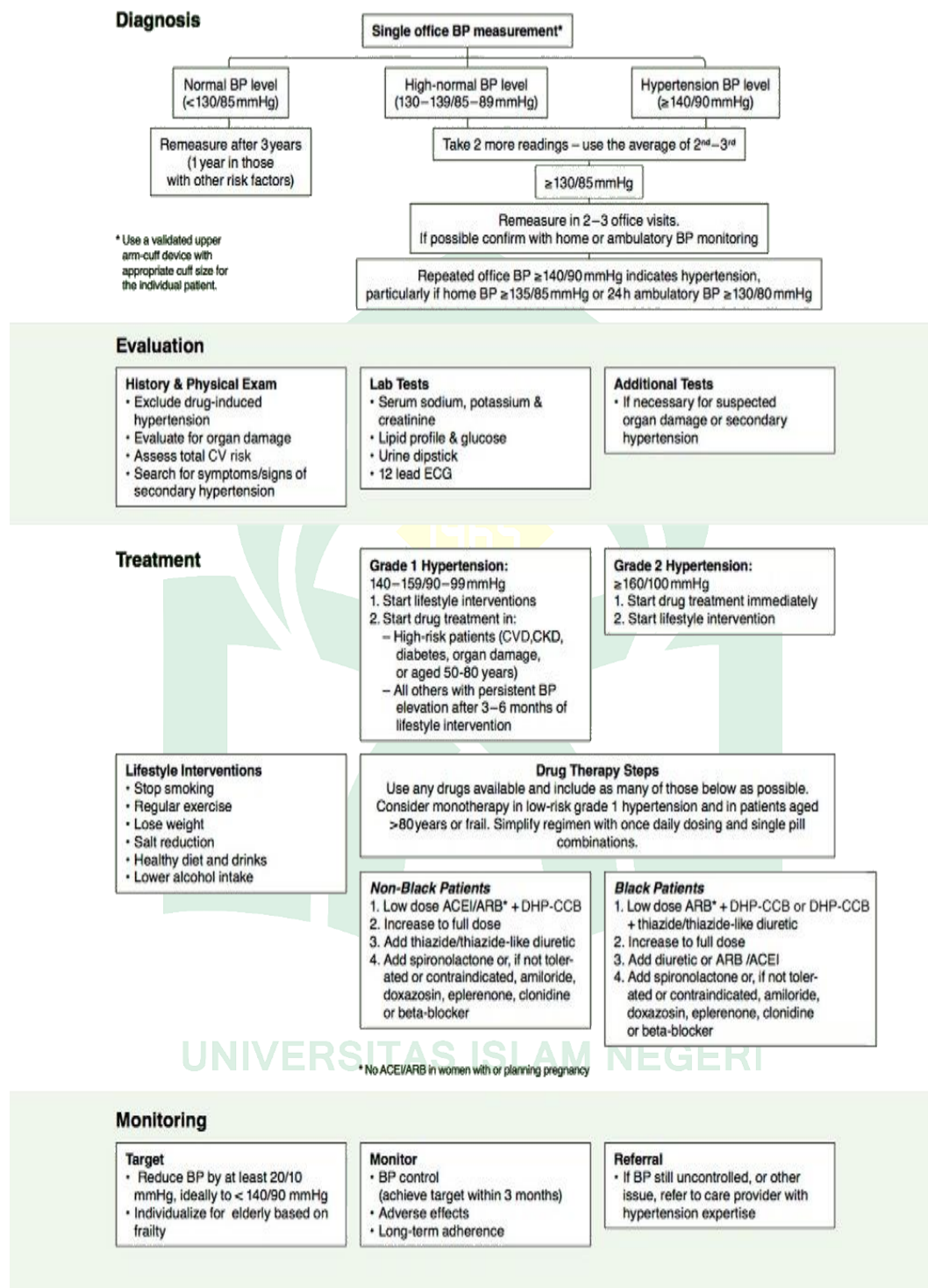
7) Alpha Bloker

Prazosin, terazosin, dan doxazosin termasuk dalam golongan Alpha Bloker dengan cara memblokir resptor alpha postsinaps, mengendurkan otot polos, dan mengurangi tekanan darah dengan menurunkan pembuluh darah perifer. Agen ini efektif untuk terapi obat tunggal pada beberapa individu, tetapi takifilaksis dapat muncul selama terapi jangka panjang dan efek samping realtif umum (SJ & Papadakis, 2019).

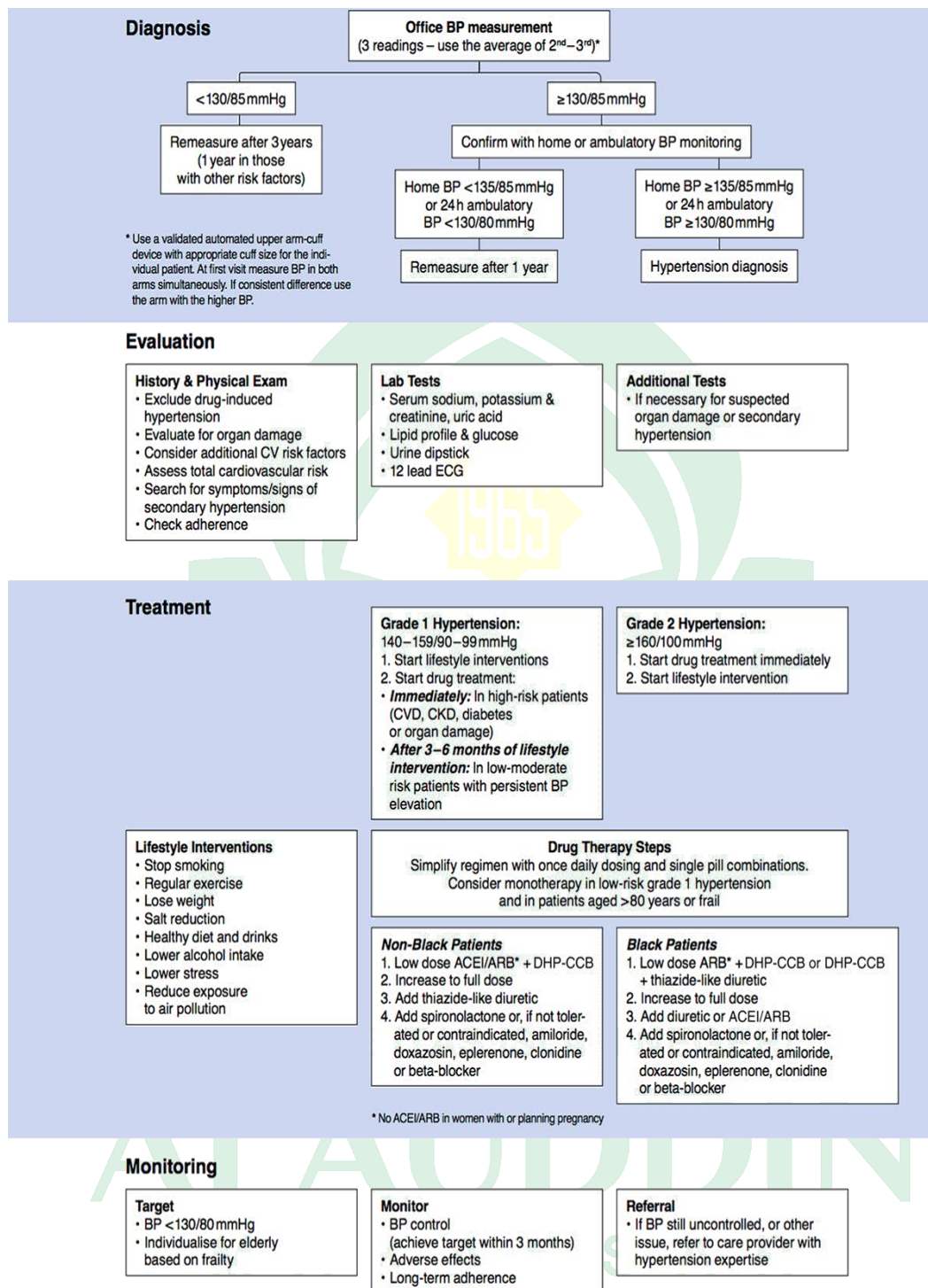


| Antihypertensive Medication | Initial Daily Dose, mg | Target Dose in RCTs Reviewed, mg | No. of Doses per Day |
|--------------------------------------|------------------------|-------------------------------------|----------------------|
| ACE inhibitors | | | |
| Captopril | 50 | 150-200 | 2 |
| Enalapril | 5 | 20 | 1-2 |
| Lisinopril | 10 | 40 | 1 |
| Angiotensin receptor blockers | | | |
| Eprosartan | 400 | 600-800 | 1-2 |
| Candesartan | 4 | 12-32 | 1 |
| Losartan | 50 | 100 | 1-2 |
| Valsartan | 40-80 | 160-320 | 1 |
| Irbesartan | 75 | 300 | 1 |
| β-Blockers | | | |
| Atenolol | 25-50 | 100 | 1 |
| Metoprolol | 50 | 100-200 | 1-2 |
| Calcium channel blockers | | | |
| Amlodipine | 2.5 | 10 | 1 |
| Diltiazem extended release | 120-180 | 360 | 1 |
| Nitrendipine | 10 | 20 | 1-2 |
| Thiazide-type diuretics | | | |
| Bendroflumethiazide | 5 | 10 | 1 |
| Chlorthalidone | 12.5 | 12.5-25 | 1 |
| Hydrochlorothiazide | 12.5-25 | 25-100 ^a | 1-2 |
| Indapamide | 1.25 | 1.25-2.5 | 1 |

Gambar 2. Obat Antihipertensi yang direkomendasikan dalam JNC VIII



Gambar 3. Tatalaksana Hipertensi Standar Pelayanan Minum Pasien Hipertensi berdasarkan AHA tahun 2020



Gambar 4. Tatalaksana Hipertensi Rekomendasi Layanan Optimal Pasien Hipertensi berdasarkan AHA tahun 2020

b. Nonfarmakologi Hipertensi

Menurut (Brunton et al., 2018) Non farmakologis untuk pengobatan hipertensi yang diberikan kepada pasien dengan tekanan darah tinggi. Hal ini dapat menambahkan efek obat antihipertensi pada peningkatan tekanan darah awal yang lebih jelas.

- 1) Penurunan berat badan untuk orang yang obesitas atau kelebihan berat badan sedang.
- 2) Memberikan batasan terhadap konsumsi natrium menurunkan tekanan darah pada beberapa pasien.
- 3) Membatasi asupan alkohol ke tingkat sedang (konsumsi harian <20 g pada wanita, <40 g pada pria) mampu menurunkan tekanan darah.
- 4) Peningkatan aktivitas fisik dapat meningkatkan pengendalian hipertensi.
- 5) Pembedahan bariatrik pada pasien yang memiliki berat badan berlebih dapat membuat tekanan darah menjadi normal dan meningkatkan harapan hidup.

B. Rasionalitas Penggunaan Antihipertensi

Menurut *World Health Organization* (WHO) bahwa masyarakat sering melakukan pengobatan sendiri. Dalam penggunaan obat rasional persyaratannya harus menerima obat tersebut sesuai kebutuhan pasien dosis yang memenuhi persyaratan bagi individu dalam periode waktu yang cukup dan harga yang murah untuk pasien dan masyarakat (Kemenkes RI, 2011).

1. Tepat diagnosis

Tepat diagnosis yaitu penggunaan obat yang tepat indikasi. Apabila tidak menegakkan diagnosa dengan benar dan tepat, maka pemilihan obat akan keliru karena mengacu pada diagnosa. Akibatnya, obat yang diberikan tidak sesuai dengan indikasi dan tidak memberikan efek terapi yang diinginkan.

2. Tepat pasien

Ketepatan pasien dalam pemilihan obat harus sesuai dengan keadaan pasien secara individu sehingga tidak menimbulkan kontraindikasi.

3. Tepat pemilihan obat

Dalam menentukan pemilihan obat terlebih dahulu tegakkan diagnosa yang tepat dan benar sebagai terapi yang akan digunakan sehingga ketepatan obat harus dinilai berdasarkan kesesuaian obat dengan mempertimbangkan diagnosa yang telah ditegakkan.

4. Tepat indikasi

Tepat indikasi dinyatakan bahwa setiap obat mempunyai terapi yang spesifik sehingga, dalam pemberian obat harus sesuai dengan indikasi pasien dan dilihat dari kondisi pasien, perlu atau tidak diberikan obat tersebut.

5. Tepat dosis dan cara pemberian

Evaluasi ketepatan dosis dan cara pemberian obat sangat berpengaruh terhadap efek terapi obat. Apabila pemberian dosis yang berlebihan akan sangat berisiko, karena menimbulkan efek samping yang tidak diharapkan. Sebaliknya, ketika pemberian dosis yang terlalu kecil maka, akan untuk tercapainya efek terapi yang diinginkan sangat kecil. Maka dari itu, untuk tepat dosis dan cara pemberian harus lebih diperhatikan untuk meminimalkan efek samping berlebih dan efek terapi yang diinginkan bisa tercapai dengan maksimal.

6. Tempat interval waktu pemberian

Pada waktu pemberian obat terkait pemberian obat yang semakin sering seperti 4 kali dalam sehari, mengakibatkan tingkat ketaatan meminum obat semakin menurun dan cara pemberian obat harusnya dibuat sesederhana dan praktis agar pasien lebih taat dalam hal interval waktu pemberian obat, misalnya 3 kali dalam sehari artinya diminum dengan interval tiap 8 jam.

7. Waspada terhadap efek samping

Dalam pemberian obat memiliki potensi terjadinya efek samping, dimana hal yang tidak diinginkan yang muncul saat pemberian obat dengan dosis terapi.

8. Tepat informasi

Dalam penggunaan obat, tepat informasi sangat penting untuk mendapatkan hasil terapi yang diinginkan, jika informasi yang diberikan kepada pasien tidak benar atau kurang tepat maka, terapi yang diinginkan tidak sesuai.

9. Tepat tindak lanjut

Apabila saat pemberian obat, telah ada hal-hal yang disampaikan kepada pasien mengenai upaya yang dilakukan terhadap tindak lanjut yang dibutuhkan, jika terjadi efek samping atau pasien tidak sembuh.

10. Tepat penyerahan obat

Saat pasien membawa resep ke apotek atau di puskesmas, baik apoteker, asisten apoteker memberikan obat kepada pasien sesuai yang tertulis dalam resep. Dalam hal pemberian dan penyerahan obat harus tepat untuk menghindari kesalahan yang tidak diinginkan dan mendapatkan obat sesuai keinginan dan proses penyerahannya juga harus diikuti pemberian informasi dari petugas kesehatan kepada pasien.

11. Pasien harus patuh pada perintah dalam pengobatan yang diinginkan

Beberapa tingkah pasien dalam hal ketidaktaatan dalam mengonsumsi obat, terjadi saat keadaan berikut:

- a. Terdapat jenis dan jumlah obat yang diberikan terlalu banyak.
- b. Dalam hal interval waktu, pemberian obat dalam sehari dilakukan terlalu sering.
- c. Tidak adanya informasi yang diberikan kepada penderita terhadap obat dalam jangka panjang.

d. Timbulnya beberapa efek samping tanpa pemberian informasi atau penjelasan terlebih dahulu.

C. Tinjauan Islam Tentang Pengobatan

Dalam islam persoalan kesehatan dan menjaga kesehatan adalah suatu hal yang sangat penting. Kesehatan merupakan salah satu bentuk nikmat dari Allah SWT yang sangat besar. Agama islam memiliki tujuan menjaga atau memelihara agama, jiwa, akal, dan Kesehatan. Agama islam adalah agama yang menginginkan kesehatan selalu terjaga untuk kelangsungan hidup manusia. Terkait dari permasalahan dalam kesehatan, maka seseorang tidak mampu menjalankan tugas-tugas maupun kewajibannya. Penyakit yang terdapat dalam tubuh akan mempengaruhi pikiran dan perasaan khususnya penyakit hipertensi yang mengakibatkan kenaikan tekanan darah sistolik >140 mmHg dan diastolik 90 mmHg. Ada beberapa faktor risiko yang menyebabkan terjadinya hipertensi yaitu obesitas, mengkonsumsi makanan berlebih, jenis kelamin. Stres adalah salah satu faktor timbulnya hipertensi, namun jika selalu melakukan hal-hal positif dan meningkatkan keimanannya kepada Allah maka, hati dan pikiran menjadi tenang. Telah dijelaskan dalam firman Allah SWT Q.S Ar-Ra'd ayat 28:

الَّذِينَ آمَنُوا وَتَطْمَئِنُّ قُلُوبُهُمْ بِذِكْرِ اللَّهِ أَلَا بِذِكْرِ اللَّهِ تَطْمَئِنُّ الْقُلُوبُ

Terjemahan:

“(Yaitu) orang-orang yang beriman dan hati mereka menjadi tenang dengan mengingat Allah. Ingatlah, hanya dengan mengingat Allah hati menjadi tenang.” (Kementerian Agama Republik Indonesia, 2015).

Berdasarkan tafsir Al-misbah (Quraish Shihab), orang-orang yang selalu kembali kepada Allah dan menyambut kebenaran itu adalah orang-orang beriman. Mereka adalah orang-orang yang Ketika berzikir mengingat Allah dengan membaca Al-Qur'an dan sebagainya, hati menjadi tenang. Hati memang tidak dapat

tenang tanpa mengingat dan merenungkan kebesaran dan kemahakuasaan Allah dengan selalu mengharap keridhaan-Nya.

Dari ayat tersebut telah dijelaskan bahwa, orang-orang yang beriman selalu Kembali kepada Allah. Dengan melakukan hal-hal yang positif yaitu mendekati diri kepada Allah dengan berdzikir, shalat, membaca Al-Qur'an maka hati akan menjadi tenang, pikiran pun bisa lebih rileks.

Terkait permasalahan dalam kesehatan. Penyakit dalam tubuh mempengaruhi pikiran dan ketenangan. Nikmat sehat diantara kenikmatan Allah SWT yang sangat banyak adalah nikmat kesehatan. Telah dijelaskan dalam firman Allah SWT Q.S Al-Baqarah ayat: 153

يَا أَيُّهَا الَّذِينَ آمَنُوا اسْتَعِينُوا بِالصَّبْرِ وَالصَّلَاةِ إِنَّ اللَّهَ مَعَ الصَّابِرِينَ

Terjemahan:

“Hai orang-orang yang beriman, jadikanlah sabar dan shalat sebagai penolongmu, sesungguhnya Allah Bersama orang-orang yang sabar” (Kementrian Agama Republik Indonesia, 2015).

Berdasarkan tafsir Al-misbah (Quraish Shihab), Ayat ini mengajak orang-orang yang beriman untuk menjadikan shalat seperti yang diwajibkan Allah dengan menghadap kiblat dan kesabaran sebagai penolong. Sabar dalam melaksanakan perintah, menjauhi larangan, sabar dalam menghadapi kesulitan.

Dari ayat tersebut telah dijelaskan bahwa, orang-orang yang sabar dalam menghadapi kesulitan diantaranya Allah memberikan cobaan terkait tertimpa penyakit. Sesungguhnya Allah selalu Bersama dengan orang-orang sabar.

Sebagaimana pula disebutkan dalam hadist shahih riwayat Imam Bukhari, bahwa Rasulullah Shallallahu ‘Alaihi wa Sallam bersabda:

مَا أَنْزَلَ اللَّهُ دَاءً إِلَّا أَنْزَلَ لَهُ شِفَاءً

Artinya:

“Tidaklah Allah menurunkan penyakit kecuali Dia juga menurunkan penawarnya.” (HR. Imam Bukhari).

Adapun sebuah hadist dalam riwayat Imam Muslim, yang mengatakan bahwa Rasulullah Shallallahu ‘Alaihi wa Sallam bersabda:

عَنْ جَابِرٍ عَنْ رَسُولِ اللَّهِ صَلَّى اللَّهُ عَلَيْهِ وَسَلَّمَ أَنَّهُ قَالَ لِكُلِّ دَاءٍ دَوَاءٌ فَإِذَا أُصِيبَ دَوَاءُ الدَّاءِ بَرَأَ بِإِذْنِ اللَّهِ عَزَّ وَجَلَّ

Artinya:

“Dari Jabir R.A berkata: Setiap penyakit pasti ada obatnya. Apabila ditemukan obat yang tepat untuk suatu penyakit, niscaya akan sembuhlah penyakit itu atas seizin Allah” (HR. Muslim).

Berdasarkan hadist tersebut, bahwa setiap penyakit yang diturunkan pasti ada obatnya dari sisi Allah SWT dan Nabi Muhammad SAW menghubungkan terkait penyembuhan dengan tepatnya suatu obat pada penyakit atau sasarannya. Oleh karena, penyembuhan dengan kadar yang tepat. Ketika dalam penyembuhan lalu diberikan obat yang melebihi kadar seharusnya maka obat tersebut akan sangat berisiko, mengakibatkan overdosis dan efek samping yang tidak diharapkan. Sebaliknya, ketika obat yang diberikan kurang dari kadarnya maka untuk tercapai terapi yang diinginkan sangat kecil atau penyembuhannya tidak sempurna. Apabila tidak dapat mendiagnosis dengan tepat maka pemilihan obat tidak sesuai dengan indikasi, akibatnya obat tidak memberikan efek terapi yang diinginkan dan tidak mengenai sasaran.

Maka dari hadist tersebut, penggunaan obat yang rasional merupakan pokok penting untuk tercapainya kualitas kesehatan. Penggunaan obat yang rasional saat pasien menerima pengobatan yang sesuai untuk kebutuhan klinis, dosis yang sesuai untuk setiap kebutuhan individu. Seperti halnya penderita hipertensi jika penggunaan obat tidak rasional maka menyebabkan komplikasi atau timbulnya penyakit kardiovaskular lainnya.

Salah satu faktor risiko terjadinya hipertensi adalah obesitas dan mengkonsumsi garam berlebih. Ditemukan sekitar 20-30% penderita hipertensi

memiliki berat badan berlebih, maka dari itu hendaknya harus memperhatikan pola makan atau jumlah makanan yang dikonsumsi sesuai dengan proporsi yang diinginkan tidak lebih dan tidak kurang. Salah satu cara untuk mencegah terjadinya suatu penyakit yaitu menjaga pola hidup sehat maupun memperhatikan proporsi jumlah makanan yang diinginkan, telah dijelaskan dalam QS. surah Al-A'raf Ayat 31:

... وَكُلُوا وَاشْرَبُوا وَلَا تُسْرِفُوا إِنَّهُ لَا يُحِبُّ الْمُسْرِفِينَ

Terjemahan:

“... makan dan minumlah, dan janganlah berlebih-lebihan. Sesungguhnya Allah tidak menyukai orang yang berlebih-lebihan.”(Kementrian Agama Republik Indonesia, 2015).

Berdasarkan pada tafsir Al-misbah (Quraish Shihab) bahwa, makanlah makanan halal, enak, serta bermanfaat lagi bergizi, berdampak baik dan minumlah apa saja yang kamu sukai selama itu tidak memabukkan dan tidak mengganggu kesehatan dan janganlah berlebih-lebihan dalam segala hal, baik dalam beribadah juga dalam makanan dan minum atau apa saja, karena sesungguhnya Allah tidak menyukai, yakni tidak melimpahkan rahmat dan ganjaran terhadap orang-orang yang berlebih-lebihan dalam apapun (Shihab, 2002).

Diantara bentuk sikap yang berlebih-lebihan, baik itu dalam mengkonsumsi suatu zat berupa makanan tertentu dalam jumlah yang besar melebihi sari zat-zat lain yang diperlukan. Sebab dalam hal makan dan minum yang berlebihan akan mendatangkan suatu penyakit dalam hal ini termasuk mengkonsumsi garam yang berlebih akan mengakibatkan tingginya kadar natrium dalam darah. Sehingga, volume yang ada dalam darah meningkat dan tekanan darah juga akan naik. Hal ini akan menimbulkan penyakit diantaranya hipertensi, stroke maupun gagal jantung. Tidak hanya dalam mengkonsumsi garam berlebih dalam islam pun telah diatur dalam Al-Qur'an bagaimana mengatur pola makan yang baik, janganlah makan dan minum dengan berlebih-lebihan karena akan mengganggu kesehatan. Apabila

mengonsumsi secara berlebihan akan menyebabkan obesitas yang merupakan salah satu faktor risiko terjadinya hipertensi.

Hal yang dilakukan dalam tercapainya terapi obat tidak melebihi kadarnya dan telah dijelaskan dalam QS. surah Al-Qamar Ayat 49:

أَنَا كُلَّ شَيْءٍ خَلَقْتُهُ بِقَدَرٍ

Terjemahan:

“Sungguh, Kami menciptakan segala sesuatu menurut ukuran.”(Kementrian Agama Republik Indonesia, 2015).

Berdasarkan tafsir Quraish Shihab, sesungguhnya Kami menciptakan segala sesuatu menurut ukuran yang sesuai dengan hikmah. Selanjutnya dalam rangka pengaturan dan kadar yang ditetapkan Allah atas segala sesuatu itu, kita melihat bahwa setiap makhluk hidup diberi senjata untuk membentengi dirinya dalam melawan serangan musuh-musuhnya atau menghindari bahaya kepunahannya. Senjata itu beraneka ragam dan berbeda-beda antara satu dengan yang lain. Ular-ular kecil dilengkapi dengan racun atau kelincihan bergerak, sedangkan ular-ular besar mempunyai otot yang sangat kuat, tetapi jarang yang memiliki racun. Demikian seterusnya, sampai kepada manusia. Tidak ada satu pun yang Allah ciptakan sia-sia atau tanpa tujuan yang benar dan kesemuanya diberi potensi yang sesuai dan dengan kadar yang cukup untuk melaksanakan fungsinya, semuanya saling berkaitan, saling tunjang menunjang dalam satu keseimbangan (Shihab, 2005).

Sehingga, dalam ayat ini dijelaskan bahwa Allah telah menciptakan segala sesuatu dengan qadar (ukuran atau aturan). Maka, kadar tersebut dapat dihubungkan dengan mengonsumsi obat harus sesuai dengan kadarnya ataupun aturan-aturan. Jika melebihi dari kadarnya maka, terapi yang diinginkan tidak tercapai dan dapat menimbulkan penyakit komplikasi penyerta dan aturan dalam penggunaan obat terkait interval penggunaan waktu dalam hal mengonsumsi obat.

BAB III

METODE PENELITIAN

A. Jenis Penelitian

Jenis penelitian yang digunakan adalah penelitian deskriptif. Penelitian deskriptif merupakan penelitian yang hasilnya berupa gambaran atau keadaan secara sistematis dan akurat (Siswanto et al., 2015). Dalam pengumpulan data dilakukan secara retrospektif yaitu pengumpulan data yang telah lampau melalui lembar rekam medis, resep dari penderita hipertensi tahun 2020.

B. Lokasi Penelitian

Lokasi penelitian bertempat di RS Hikmah Kota Makassar.

C. Populasi Penelitian

Populasi yang digunakan pada penelitian ini adalah seluruh pasien hipertensi di instalasi rawat jalan RS Hikmah Kota Makassar periode Januari 2020 – Desember 2020.

D. Sampel Penelitian

Sampel yang digunakan dalam penelitian ini seluruh pasien hipertensi di instalasi rawat jalan RS Hikmah Kota Makassar periode Januari 2020 – Desember 2020 yang memenuhi kriteria inklusi dan eksklusi.

Kriteria pasien pada penelitian ini yaitu, sebagai berikut:

1. Kriteria Inklusi

kriteria inklusi yang digunakan adalah, sebagai berikut:

- a. Pasien dengan diagnosis hipertensi tanpa penyakit penyerta.
- b. Pasien rawat jalan periode Januari 2020 – Desember 2020.
- c. Pasien hipertensi berusia 18-60 tahun.
- d. Pasien mendapat terapi antihipertensi.

2. Kriteria Eksklusi

- a. Rekam medik tidak lengkap.
- b. Hamil.
- c. Pasien geriatri.

E. Penentuan Besar Sampel

Menurut M. Sopiudin Dahlan (2010), rumus yang digunakan untuk menentukan besaran sampel deskriptif kategorik adalah sebagai berikut:

$$n = \frac{Z\alpha^2 PQ}{d^2}$$

Keterangan:

n = Jumlah sampel

$Z\alpha$ = Derivat baku alfa (5% = 1,96)

P = Proporsi kategori variabel yang diteliti (50% = 0,5)

Q = 1 – P = 1 – 0,5 = 0,5

d = Presisi 10% = 0,1

Maka jumlah sampel yang dibutuhkan yaitu:

$$n = \frac{1,96^2 \times 0,5 \times 0,5}{(0,1)^2} = 96,4 \approx 96$$

(Dahlan, 2010)

F. Teknik Pengambilan Sampel

Dalam pengambilan sampel penelitian ini menggunakan Teknik *probability sampling* dimana dilakukan pengambilan sampel dengan memberikan peluang dan kesempatan yang sama untuk seluruh anggota populasi untuk dipilih menjadi sampel dalam penelitian (Siswanto et al., 2015).

G. Metode Pengumpulan Data

Dalam penelitian ini dilakukan secara retrospektif yang dilakukan penelusuran terkait data lampau berupa data sekunder melalui rekam medik pasien hipertensi yang diperoleh dari aplikasi *Virtual Claim* BPJS Hikmah Kota Makassar, sehingga dari data tersebut dikumpulkan data berupa usia, tekanan darah, jenis kelamin, jenis obat, dosis, aturan pakai, dan diagnosa. Diolah secara analisis deskriptif.

H. Instrumen Penelitian

Instrumen yang digunakan dalam penelitian ini adalah rekam medik pasien hipertensi dari aplikasi *Virtual Claim* BPJS di instalasi rawat jalan RS Hikmah Kota Makassar periode Januari 2020 – Desember 2020.

I. Tahap Penelitian

Terdapat beberapa tahapan dalam pelaksanaan penelitian ini yaitu:

1. Tahap Awal

Tahap ini dilakukan persiapan dalam hal ini permohonan izin penelitian.

2. Tahap Pengumpulan Data

Tahap ini dilakukan proses pengumpulan data mengenai pasien hipertensi di instalasi rawat jalan RS Hikmah Kota Makassar periode Januari 2020-Desember 2020. Populasi yang diperoleh dari data yang dikumpulkan berupa rekam medik pasien, sehingga akan didapatkan sampel menggunakan teknik sampling acak berupa undian dan pencatatan data sesuai dengan kriteria inklusi.

3. Tahap Penyelesaian

Tahap ini merupakan proses akhir yang terdiri dari tahap pengolahan data dan penyelesaian laporan hasil penelitian.

J. Variabel Penelitian

1. Variabel Dependent

Variabel dependent/variabel terikat dalam penelitian ini adalah umur, jenis obat, dan variasi jumlah obat (tunggal, kombinasi 2, dan kombinasi 3).

2. Variabel Independent

Variabel independent dalam penelitian ini adalah rasionalitas penggunaan obat antihipertensi pada pasien hipertensi.

K. Analisis Data

Analisis data yang digunakan secara analisis deskriptif menggunakan SPSS *statistics* 26.0 digunakan analisis univariat yaitu pengelolaan data berupa penyajian melalui tabel dan diagram sedangkan evaluasi rasionalitas penggunaan antihipertensi di evaluasi kesesuaiannya menggunakan literatur JNC 8 tahun 2014 dan AHA 2020 meliputi tepat pasien, tepat dosis, tepat indikasi, dan tepat obat.

BAB IV

HASIL DAN PEMBAHASAN

A. Hasil Penelitian

1. Gambaran Subjek Penelitian

Pada subjek yang digunakan dalam penelitian ini yaitu data pasien yang berjumlah 96 resep telah sesuai dengan kriteria inklusi dan kriteria eksklusi pada pasien hipertensi di instalasi rawat jalan rumah sakit hikmah Makassar pada periode januari 2020-Desember 2020.

2. Analisis Univariat

Analisis univariat dilakukan untuk memperoleh gambaran dari variabel yang diteliti dan kemudian diperoleh hasil dalam bentuk tabel, grafik, atau diagram.

3. Karakteristik Pasien

Deskripsi sampel dilakukan dalam penelitian ini untuk mengetahui karakteristik pasien hipertensi di Instalasi Rawat Jalan Rumah Sakit Hikmah Kota Makassar periode 2020 meliputi:

a. Jenis Kelamin

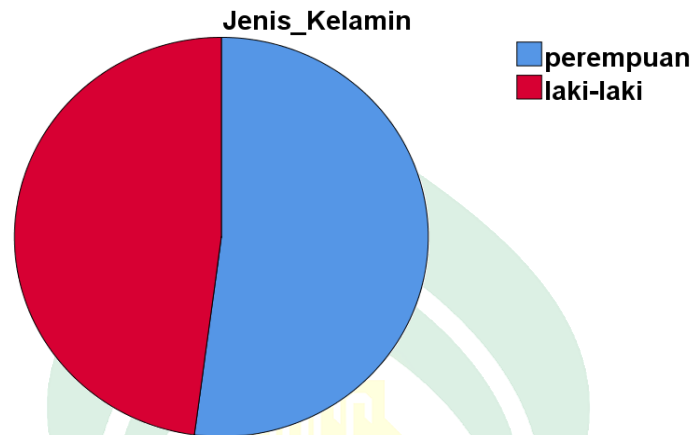
Tabel 2. Karakteristik Pasien Berdasarkan Jenis Kelamin

| No | Jenis Kelamin | Kasus | Persentase % |
|----|---------------|-------|--------------|
| 1 | Perempuan | 50 | 52,1 |
| 2 | Laki-laki | 46 | 47,9 |
| | Total | 96 | 100 |

Sumber : Data Rekam Medik Pasien di RS Hikmah

Berdasarkan tabel 2. Karakteristik pasien berdasarkan jenis kelamin terdapat 96 pasien yang dijadikan sampel ditemukan bahwa pasien ditemukan lebih

dominan pada jenis kelamin perempuan (52,1%) dan laki-laki (47,9%). Dapat disajikan dalam gambar sebagai berikut:



Gambar 5. Karakteristik pasien berdasarkan jenis kelamin

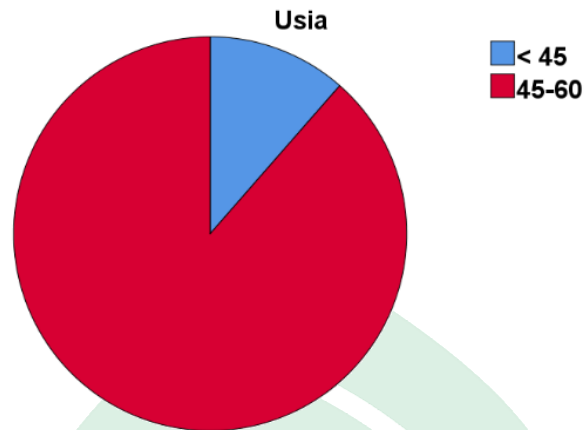
b. Usia

Tabel 3. Karakteristik Pasien Berdasarkan Usia

| No | Usia | Kasus | Persentase % |
|----|-------|-------|--------------|
| 1 | <45 | 11 | 11,5 |
| 2 | 45-60 | 85 | 88,5 |
| | Total | 96 | 100 |

Sumber : Data Rekam Medik Pasien di RS Hikmah

Berdasarkan tabel 3. Karakteristik pasien berdasarkan usia dari jumlah 96 resep ditemukan pasien yang memiliki usia beragam. Ditemukan hasil paling banyak yang berusia 45-60 tahun yaitu 85 (88,5%) pasien dan paling rendah <45 yaitu 11 (11,5%) pasien. Disajikan dalam gambar sebagai berikut:



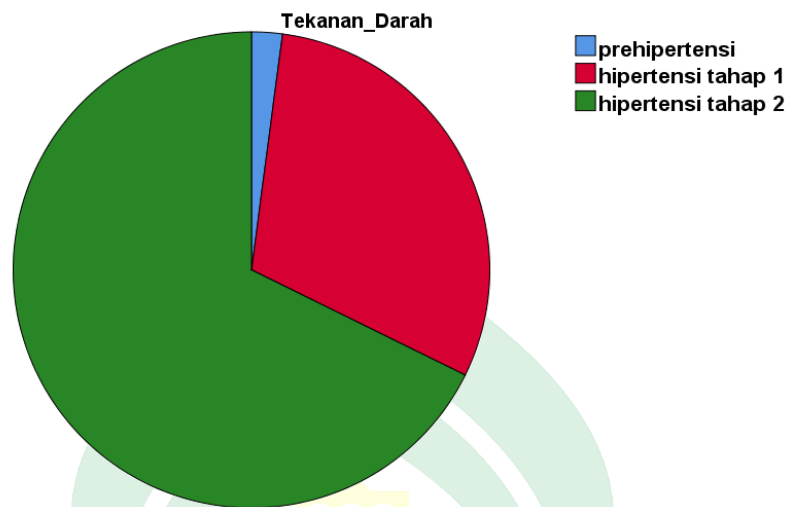
Gambar 5. Karakteristik pasien berdasarkan usia

c. Tekanan Darah

Tabel 4. Tekanan Darah Sistolik/Diastolik (mmHg) Pasien Hipertensi Di Instalasi Rawat Jalan Rumah Sakit Hikmah

| No | Tekanan Darah | Kasus | Persentase % |
|----|--------------------|-------|--------------|
| 1 | Normal | 0 | 0 |
| 2 | Prehipertensi | 2 | 2,1 |
| 3 | Hipertensi Tahap 1 | 29 | 30,2 |
| 4 | Hipertensi Tahap 2 | 65 | 67,7 |
| | Total | 96 | 100 |

Berdasarkan tabel 4 yaitu tekanan darah dari pasien hipertensi dirumah sakit hikmah diketahui dari jumlah 96 resepterdidapat pasien dengan tekanan darah normal 0%, prehipertensi yaitu 2 (2,1%), hipertensi tahap 1 sebanyak 29 (30,2%), dan hipertensi tahap 2 sebanyak 65 (67,7%). Disajikan dalam gambar sebagai berikut:



Gambar 7. Karakteristik pasien berdasarkan tekanan darah

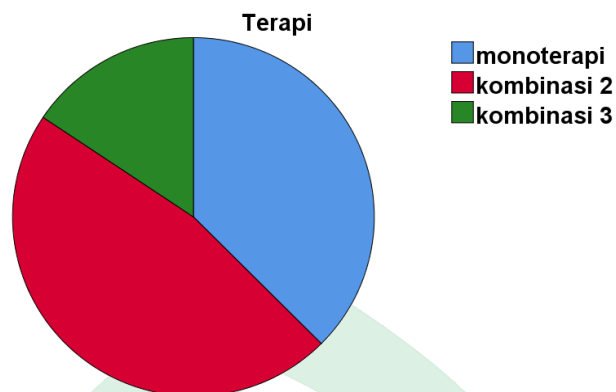
d. Variasi Terapi

Tabel 5. Variasi Terapi Penggunaan Obat Antihipertensi di Instalasi Rawat Jalan Rumah Sakit Hikmah

| No | Terapi | Kasus | Persentase % |
|----|-------------|-------|--------------|
| 1 | Monoterapi | 36 | 37,5 |
| 2 | Kombinasi 2 | 45 | 46,9 |
| 3 | Kombinasi 3 | 15 | 15,6 |
| | Total | 96 | 100 |

Sumber : Data Rekam Medik Pasien di RS Hikmah

Berdasarkan tabel 5. Variasi terapi diketahui jumlah rekam medis yaitu 96. Dari jumlah tersebut, terapi yang diberikan kepada pasien untuk monoterapi yaitu 36 resep (37,5%), sedangkan 45 resep (46,9%) mendapatkan terapi kombinasi 2 dan 15 resep (15,6%) mendapatkan terapi kombinasi 3. Disajikan dalam gambar sebagai berikut:



Gambar 8. Karakteristik pasien berdasarkan variasi terapi obat

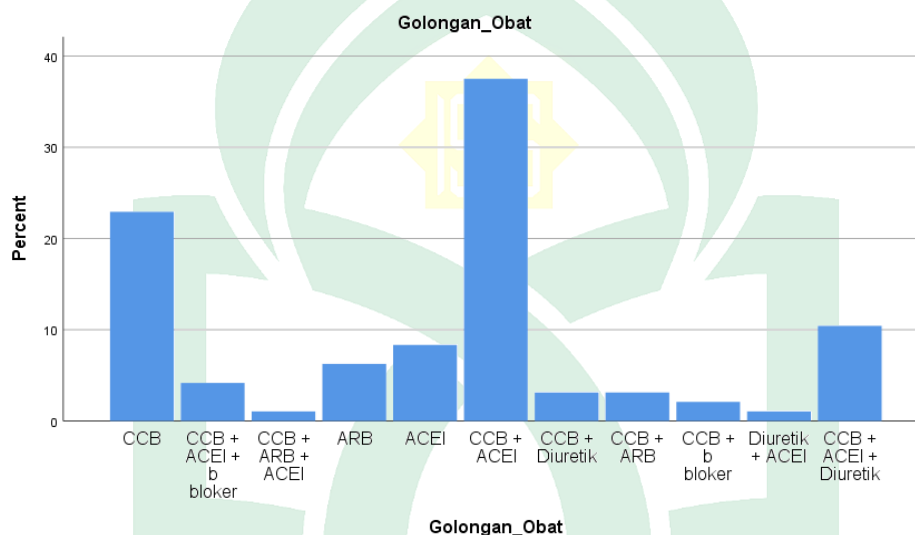
e. Golongan Obat

Tabel 6. Golongan Obat Penggunaan Obat Antihipertensi di Instalasi Rawat Jalan Rumah Sakit Hikmah

| No | Golongan Obat | Kasus | Persentase % |
|----|------------------------------|-------|--------------|
| 1 | CCB | 22 | 22,9 |
| 2 | CCB + ACEI + β -Bloker | 4 | 4,2 |
| 3 | CCB + ARB + ACEI | 1 | 1,0 |
| 4 | ARB | 6 | 6,3 |
| 5 | ACEI | 8 | 8,3 |
| 6 | CCB + ACEI | 36 | 37,4 |
| 7 | CCB + Diuretik | 3 | 3,1 |
| 8 | CCB + ARB | 3 | 3,1 |
| 9 | CCB + β -Bloker | 2 | 2,1 |
| 10 | Diuretic + ACEI | 1 | 1,0 |
| 11 | CCB + ACEI + Diuretik | 10 | 10,4 |
| | Total | 96 | 100 |

Sumber : Data Rekam Medik Pasien di RS Hikmah

Berdasarkan Tabel. 6 golongan obat yang digunakan dengan jumlah rekam medis yaitu 96. Golongan obat yang paling banyak digunakan yaitu CCB + ACEI sebanyak 36 rekam medis (37,4%), CCB sebanyak 22 rekam medis (22,9%), dan CCB + ACEI + Diuretik sebanyak 10 rekam medis (10,4). Sedangkan terapi yang digunakan pasien yang mendapat golongan obat yang rendah adalah CCB + ACEI + ARB dan diuretic + ACEI masing-masing sebanyak 1 pasien (1,0%). Disajikan dalam gambar sebagai berikut:



Gambar 9. Karakteristik pasien berdasarkan golongan obat

f. Jenis Obat

Tabel 7. Jenis Obat Antihipertensi di Instalasi Rawat Jalan Rumah Sakit

Hikmah

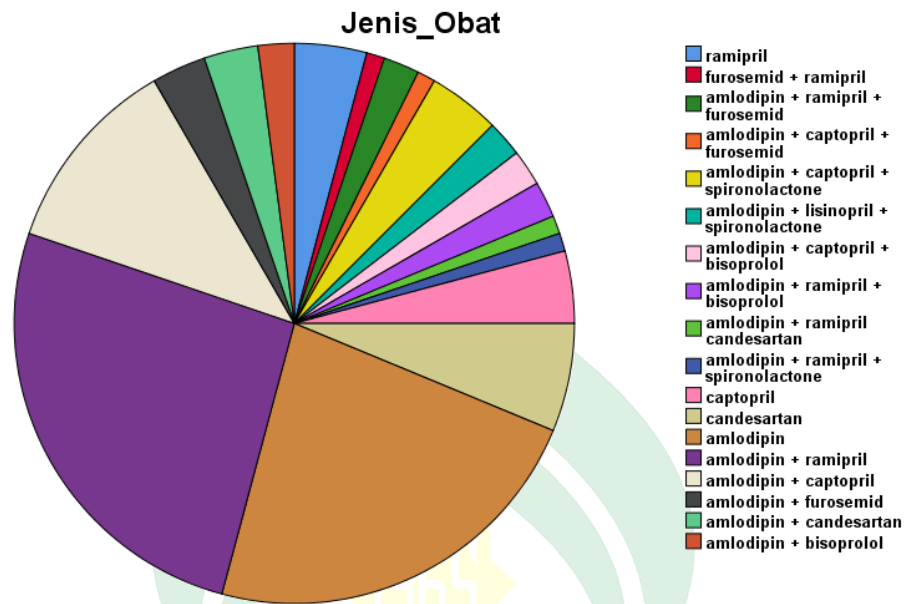
| No | Jenis Obat | Kasus | Persentase % |
|----|--|-------|--------------|
| 1 | Ramipril | 4 | 4,2 |
| 2 | furosemid + ramipril | 1 | 1,0 |
| 3 | Amlodipin + ramipril + furosemide | 2 | 2,1 |
| 4 | Amlodipin + captopril + furosemide | 1 | 1,0 |
| 5 | Amlodipin + captopril + spironolactone | 4 | 4,2 |

| | | | |
|----|---|----|------|
| 6 | Amlodipin + lisinopril + spironolactone | 2 | 2,1 |
| 7 | Amlodipin + captopril + bisoprolol | 2 | 2,1 |
| 8 | Amlodipin + ramipril + bisoprolol | 2 | 2,1 |
| 9 | Amlodipin + ramipril + candesartan | 1 | 1,0 |
| 10 | Amlodipin + ramipril + spironolactone | 1 | 1,0 |
| 11 | Captopril | 4 | 4,2 |
| 12 | Candesartan | 6 | 6,3 |
| 13 | Amlodipin | 22 | 22,9 |
| 14 | Amlodipin + ramipril | 25 | 26,0 |
| 15 | Amlodipin + captopril | 11 | 11,5 |
| 16 | Amlodipin + furosemid | 3 | 3,1 |
| 17 | Amlodipin + candesartan | 3 | 3,1 |
| 18 | Amlodipin + bisoprolol | 2 | 2,1 |
| | Total | 96 | 100 |

Sumber : Data Rekam Medik Pasien di RS Hikmah

Berdasarkan tabel 7 menggunakan jumlah resep sebanyak 96. Jenis obat yang paling banyak digunakan yaitu amlodipin + ramipril sebanyak 25 resep (26,0), amlodipin sebanyak 22 resep (22,9). Sedangkan terapi jenis obat yang terendah yaitu furosemid + ramipril sebanyak 1 resep (1,0%). Disajikan dalam gambar sebagai berikut:

UNIVERSITAS ISLAM NEGERI
ALAUDDIN
 M A K A S S A R



Gambar 10. Karakteristik pasien berdasarkan golongan obat

4. Evaluasi Rasionalitas

Evaluasi rasionalitas berdasarkan tepat indikasi, tepat pasien, tepat obat, dan tepat dosis.

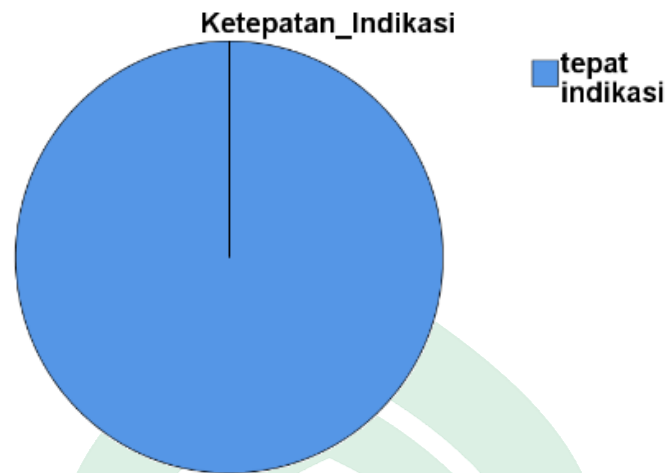
a. Ketepatan Indikasi

Tabel 8. Evaluasi Rasionalitas Berdasarkan Tepat Indikasi

| No | Hasil | Jumlah pasien | Persentase % |
|----|----------------------|---------------|--------------|
| 1 | Tepat indikasi | 96 | 100 |
| 2 | Tidak tepat indikasi | 0 | 0 |
| | Total | 96 | 100 |

Sumber : Data Rekam Medik Pasien di RS Hikmah

Berdasarkan tabel 8 yaitu rasionalitas berdasarkan tepat indikasi bahwa dari 96 jumlah resep yang didapatkan hasil 100% tepat indikasi. Disajikan dalam gambar sebagai berikut:



Gambar 11. Diagram berdasarkan ketepatan indikasi

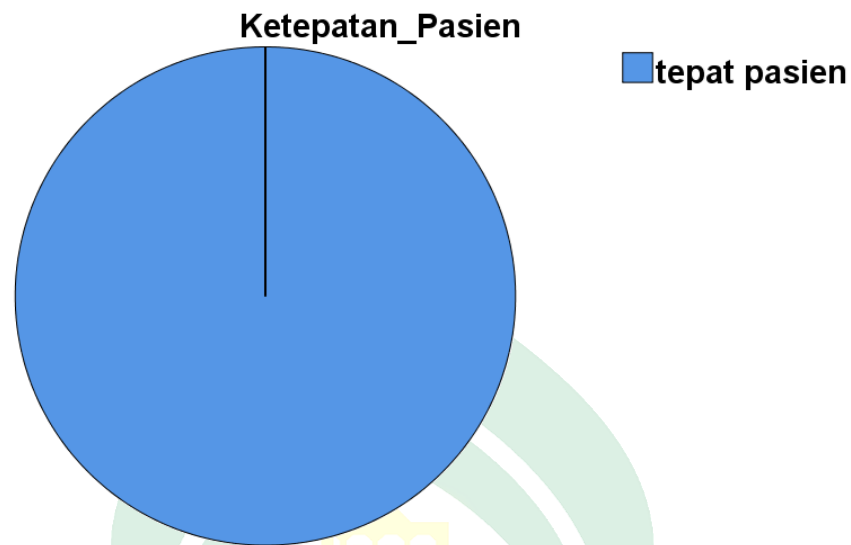
b. Ketepatan Pasien

Tabel 9. Evaluasi Rasionalitas Berdasarkan Tepat Pasien

| No | Hasil | Jumlah pasien | Persentase % |
|----|--------------------|---------------|--------------|
| 1 | Tepat pasien | 96 | 100 |
| 2 | Tidak tepat pasien | 0 | 0 |
| | Total | 96 | 100 |

Sumber : Data Rekam Medik Pasien di RS Hikmah

Berdasarkan tabel 9 yaitu evaluasi rasionalitas berdasarkan tepat pasien terdapat jumlah pasien sebanyak 96 dan hasil yang diperoleh dari penelitian ini yaitu terdapat 100% tepat pasien dan tidak tepat pasien terdapat 0%. Disajikan dalam bentuk gambar sebagai berikut:



Gambar 12. Diagram berdasarkan ketepatan pasien

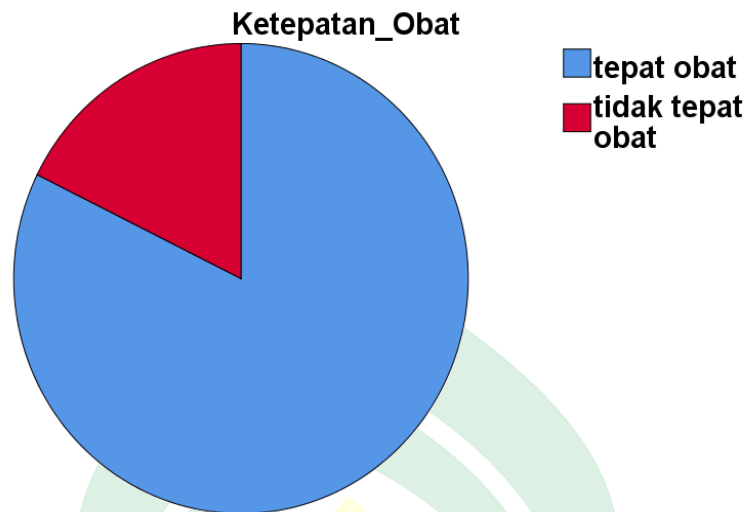
c. Ketepatan Obat

Table 10. Evaluasi Rasionalitas Berdasarkan Tepat Obat

| No | Hasil | Jumlah pasien | Persentase % |
|----|------------------|---------------|--------------|
| 1 | Tepat obat | 79 | 82,3 |
| 2 | Tidak tepat obat | 17 | 17,7 |
| | Total | 96 | 100 |

Sumber : Data Rekam Medik Pasien di RS Hikmah

Berdasarkan tabel 10 terkait evaluasi tepat obat dengan 96 resep. Hasil yang diperoleh 79 (82,3%) tepat obat dan 17 (17,7%) tidak tepat obat diantaranya pemberian amlodipine sebanyak 12 kasus, candesartan 3 kasus, captopril 1 kasus, dan amlodipine + ramipril + candesartan 1. Disajikan gambar sebagai berikut:



Gambar 13. Diagram berdasarkan ketepatan obat

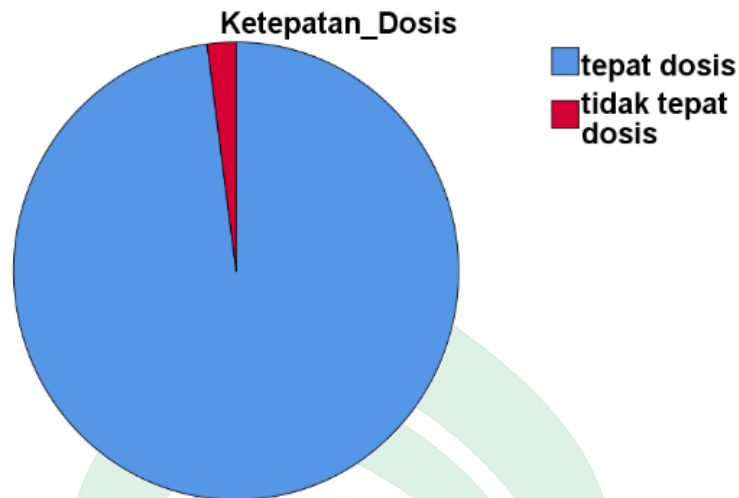
d. Ketepatan Dosis

Tabel 11. Evaluasi Rasionalitas Berdasarkan Tepat Dosis

| No | Hasil | Jumlah pasien | Persentase % |
|----|-------------------|---------------|--------------|
| 1 | Tepat dosis | 94 | 97,9 |
| 2 | Tidak tepat dosis | 2 | 2,1 |
| | Total | 96 | 100 |

Sumber : Data Rekam Medik Pasien di RS Hikmah

Berdasarkan tabel 11. Rasionalitas tepat dosis dengan 96 resep diperoleh hasil 94 (97,9%) tepat dosis dan 2 (2,1%) tidak tepat dosis diantaranya yaitu amlodipin tablet 10 mg 2 × 1 dan lisinopril tablet 10 mg 2 × 1. Disajikan dalam gambar sebagai berikut:



Gambar 14. Diagram berdasarkan ketepatan dosis

B. Pembahasan

Hipertensi termasuk salah satu penyebab utama dari meningkatnya mortalitas dan morbiditas di Indonesia dan juga memiliki sifat progresif, dimana secara perlahan dalam jangka panjang akan merusak organ-organ lainnya, seperti jantung, pembuluh darah, otak dan ginjal (Kemenkes RI, 2019). Hipertensi didiagnosis apabila tekanan darah mencapai ≥ 140 mmHg dan/atau tekanan darah ≥ 90 mmHg setelah dilakukan pemeriksaan berulang (Unger et al., 2020). Jika peningkatan tekanan darah yang terjadi dalam waktu yang lama dan tidak terdeteksi secara dini dan menerima pengobatan yang tidak memadai maka akan menimbulkan komplikasi lain atau penyakit penyerta seperti halnya kerusakan pada ginjal, diabetes melitus, maupun stroke (Laura, et.al., 2020).

Terdapat berbagai jenis obat antihipertensi, sehingga dalam penggunaan terapi tersebut harus memiliki strategi dalam hal ini pemberian terapi kombinasi. Dalam tatalaksana hipertensi mengatur pola hidup yang baik atau modifikasi gaya hidup memiliki peranan sangat penting. Meskipun telah mendapatkan obat antihipertensi, namun modifikasi gaya hidup juga tetap diperhatikan. Perubahan gaya hidup tidak hanya dalam hal menurunkan tekanan darah tapi berguna untuk

memperbaiki risiko kardiovaskular (James et al., 2014). Sampai saat ini target untuk terapi hipertensi menurut AHA tahun 2020 idealnya <140/90 mmHg dan penurunannya mencapai 20/10 mmHg.

Dalam hal pelayanan kesehatan, obat mempunyai peranan penting untuk tercapainya target yang diinginkan pasien. Tetapi masih menjadi masalah besar dalam tercapainya efek terapi obat yang efektif dan efisien. Rasionalitas penggunaan obat meliputi tepat pasien, tepat indikasi, tepat obat, dan tepat dosis. Penggunaan obat yang rasional sangat penting untuk mendapatkan efek terapi yang diinginkan (Ihsan et al., 2017).

Pengobatan sendiri sering dilakukan oleh masyarakat dan hal ini sebaiknya harus mengikuti syarat-syarat dari penggunaan obat rasional. Menurut WHO, apabila pasien tersebut mendapatkan obat yang sesuai dengan kebutuhannya, dan dalam periode waktu yang sesuai kebutuhan dan harga yang paling murah untuk pasien dan masyarakat (Kemenkes RI, 2011).

Dalam penelitian ini terkait evaluasi rasionalitas penggunaan obat Anti hipertensi di Rumah Sakit Hikmah kota Makassar selama periode Januari-Desember 2020. Jumlah keseluruhan sampel yaitu yang dibutuhkan yaitu 96 sesuai dengan kriteria inklusi.

Hasil penelitian ini pasien hipertensi yang menerima terapi antihipertensi perempuan sebesar 52,1% dan laki-laki 47,9%. Hal ini menunjukkan bahwa jenis kelamin merupakan salah satu faktor risiko terjadinya hipertensi. Berdasarkan penelitian sebelumnya menunjukkan hasil yang sama menurut (Oktianti et al., 2020) bahwa pasien rawat inap RS X Semarang pada tahun 2018 lebih banyak diderita pada perempuan yaitu 68,35 dibanding laki-laki hanya 31,65%. Hal tersebut disebabkan karena efek perlindungan estrogen yang terjadi pada wanita merupakan penjelasan adanya imunitas wanita pada masa premenopause. Sehingga

pada masa premenopause yang dialami pada wanita akan kehilangan sedikit demi sedikit hormon estrogennya yang selama ini melindungi pembuluh darah (Nuraini, 2015).

Pada wanita menopause akan dipengaruhi oleh estrogen karena menurunnya kadar hormon estrogen akan mempengaruhi naik turunnya tekanan darah dari aktivasi Sistem renin-angiotensin (RAS). Sedangkan wanita usia produktif terjadinya kenaikan tekanan darah dipengaruhi oleh penggunaan kontrasepsi hormonal atau pil KB (Ambarsari et al., 2019)

Hipertensi adalah salah satu penyakit degeneratif. Usia dalam penelitian ini dikategorikan menjadi 2, dimana untuk usia dewasa < 45 tahun dan usia pertengahan 45-60 tahun. Dari penelitian ini diperoleh hasil dari usia 45-60 tahun lebih tinggi terkena hipertensi dibandingkan usia dewasa < 45 tahun. Ditemukan beberapa faktor risiko penyebab dari hipertensi salah satunya faktor usia. Umumnya tekanan darah akan bertambah secara perlahan sesuai dengan bertambahnya usia (Tandililing et al., 2017). Sesuai dengan penelitian sebelumnya (Mila et al., 2021). Hasil yang didapatkan yaitu kelompok usia 25-35 tahun sebanyak 6 (7,06%) pasien, kelompok usia 36-45 tahun sebanyak 11 (12,94%) pasien, kelompok 46-45 tahun sebanyak 35 (41,2%) pasien, dan kelompok usia 55-60 tahun sebanyak 33 (38,8%) penderita. Usia berpengaruh terhadap meningkatnya tekanan darah yang menyebabkan terjadinya hipertensi, karena munculnya perubahan pada jantung dan pembuluh darah. Tekanan darah yang meningkat diikuti oleh peningkatan usia, secara perlahan elastisan dari arteri menghilang, pembuluh darah menjadi kaku dan sempit. Hal ini karena pada usia tua terjadi perubahan struktural dan fungsional dari sistem pembuluh darah perifer yang memiliki tanggung jawab pada perubahan tekanan darah yang terjadi di usia lanjut sehingga, semakin tua usia peningkatan tekanan darah juga semakin meningkat (Aryzki et al., 2018). Usia tua hipertensi

menjadi meningkat karena peningkatan pembuluh darah besar arteri yang memiliki sifat kaku sehingga terjadinya peningkatan tekanan darah (Unger et al., 2020).

Berdasarkan data yang diperoleh sesuai dengan klasifikasi hipertensi menurut AHA tahun 2020 terdiri dari normal dengan tekanan darah sistolik/diastolik <130/<85 mmHg data diperoleh dari rumah sakit yaitu 0%, prehipertensi 130-139mmHg/85-89 mmHg sebanyak 2 (2,1%), hipertensi tahap 1 140-159 mmHg/90-99 mmHg sebanyak 29 (30,2%), dan hipertensi tahap 2 $\geq 160 / \geq 100$ mmHg sebanyak 65 (67,7%). Pasien hipertensi yang memiliki tekanan darah diastolik ≥ 160 mmHg dan sistolik ≥ 100 mmHg membutuhkan terapi kombinasi untuk menurunkan tekanan darahnya ataupun mempertahankan tekanan darah, menghasilkan efek aditif dan mampu menurunkan efek samping obat. Dalam kasus tersebut, pemilihan obat berdasarkan usia yang dimiliki pasien. Umumnya, peningkatan tekanan darah akan bertambah secara perlahan dengan bertambahnya usia. Menurut Algoritama pengobatan hipertensi dari JNC VIII bahwa, tidak hanya terapi farmakologi yang diberikan tetapi perlu juga diberikan terapi non farmakologi berupa modifikasi gaya hidup (Musnelina, 2017). Sesuai dengan penelitian sebelumnya (Musnelina, 2017) menunjukkan bahwa persentase tertinggi yang diperoleh yaitu tekanan darah derajat 2 dengan persentase 35,38% (23 pasien) dengan jumlah total keseluruhan sebanyak 65 pasien.

Berbagai variasi jumlah obat antihipertensi yang diresepkan kepada pasien hipertensi di RS Hikmah, terdapat terapi tunggal atau monoterapi, kombinasi 2, dan kombinasi 3. Hasil yang diperoleh pada penelitian ini yaitu jumlah tertinggi yang diresepkan kepada pasien yaitu terapi dengan kombinasi 2 sebanyak 46,9%. Setiap pasien memiliki kondisi klinis yang tidak sama dengan pasien lainnya dan memberikan efek berbeda-beda pada setiap pasien yang menerima terapi tersebut.

Dari hasil penelitian menunjukkan bahwa pasien lebih banyak menderita hipertensi *grade 2* sehingga penggunaan kombinasi terutama pada kombinasi 2 lebih banyak digunakan. Menurut JNC VIII penggunaan monoterapi diberikan kepada pasien yang tidak disertai dengan penyakit komplikasi dan dianjurkan untuk dapat mengatur pola hidup sehat. Terapi kombinasi dianggap sangat penting dan efektif dalam pengobatan terapi untuk pasien hipertensi, karena dengan memiliki dosis yang masing-masing rendah akan memberikan efek samping yang berkurang dan dapat menurunkan tekanan darah yang lebih besar (Tjay & Rahardja, 2015). Pada pemberian terapi dua macam obat diberikan jika target tekanan darah yaitu $<140/90$ mmHg, maka terapi kombinasi dapat diberikan apabila pasien tersebut memiliki tekanan darah $\geq 160/100$ mmHg (Tandililing et al., 2017). Tekanan darah yang tinggi atau hipertensi *grade 2* agak sulit diturunkan apabila hanya menggunakan satu macam obat sehingga untuk tahap awalnya diberikan terapi kombinasi dan penggunaan terapi kombinasi digunakan bagi pasien yang sulit mencapai sasaran tekanan darah (Darwis et al., 2018).

Dalam penelitian ini, terapi yang diberikan lebih banyak mendapatkan terapi kombinasi 2. Golongan obat yang diberikan yaitu kombinasi antara CCB dan ACEI sebanyak 36 (37,4%) dengan jenis obat yaitu amlodipin dikombinasikan dengan ramipril. Berdasarkan penelitian sebelumnya (Chiburdanidze & Yulianti, 2018) mendapatkan hasil yaitu kombinasi yang paling banyak digunakan adalah kombinasi golongan CCB dan ACEI sebanyak 10%. Pemberian golongan obat ini dengan terapi kombinasi yaitu diindikasikan pada pasien hipertensi *grade 2* dan memiliki kenaikan tekanan darah yang lebih sistolik tinggi mencapai lebih dari 20 mmHg dan target tekanan darah mencapai $<140/90$ mmHg. Penggunaan CCB dan ACEI memberikan pengontrolan tekanan darah yang efektif karena menggunakan dua mekanisme kerja yang berbeda dan saling melengkapi. Fungsi dari CCB

memberikan penurunan tekanan darah melalui vasodilatasi perifer, serta mengaktifkan *Sympathetic Nervous System* (SNS) melalui peningkatan aktivitas renin dan produksi angiotensin II. Hal tersebut akan mempengaruhi efektivitas dari turunnya tekanan darah oleh CCB. Dari berbagai penelitian klinik diketahui untuk CCB ataupun ACEI mempunyai efek positif pada outcome kardiovaskuler, sehingga dapat dikatakan bahwa kombinasi CCB dan ACEI rasional dan memiliki efektivitas yang tinggi dalam menurunkan tekanan darah. Diketahui bahwa efek samping dari CCB yang sering ditemui yaitu edema perifer. Efek ini terjadi akibat dilatasi arteriolar yang lebih besar daripada sirkulasi vena yang akan meningkatkan transkapiler gradient dan terjadinya kebocoran kapiler, sehingga bila dikombinasikan dengan ACEI akan mengurangi efek ini karena ACEI menyebabkan dilatasi pada arteri dan vena yang nantinya tekanan transkapiler akan kembali normal (Ahadiyah et al., 2020).

Evaluasi rasionalitas dari penggunaan obat tersebut dapat dilakukan untuk mendapatkan efek pengobatan yang sesuai. Pengobatan rasional memiliki beberapa kriteria yaitu tepat pasien, tepat indikasi, tepat obat, dan tepat dosis (Anisyah & Wibowo, 2020). Dalam penelitian ini kriteria yang digunakan tepat indikasi, tepat pasien, tepat obat dan tepat dosis akan dibandingkan hasilnya sesuai dengan literatur pembandingan yaitu JNC VIII dan AHA tahun 2020.

Pada evaluasi rasionalitas berdasarkan tepat pasien dilakukan pemilihan obat yang sesuai dengan kondisi pasien sehingga tidak menimbulkan kontraindikasi kepada pasien. Evaluasi ketepatan pasien pada penggunaan antihipertensi dengan membandingkan kontraindikasi obat yang diberikan dengan kondisi pasien menurut diagnosis. Ketepatan pasien dilakukan agar tidak terjadi kesalahan ataupun efek samping dari penggunaan obat tersebut (Untari et al., 2018). Evaluasi ketepatan obat bagi pasien hipertensi di instalasi rawat jalan rumah sakit hikmah terdapat 96

pasien. Hasil yang diperoleh dari ketepatan obat sebanyak 100%. Berdasarkan literatur menurut JNC VIII bahwa usia pasien <60 tahun dengan target tekanan darah mencapai <140/90 mmHg terapi yang diberikan yaitu golongan diuretik, ACEI, ARB, CCB, ataupun terapi kombinasi. Hasil tersebut sesuai dengan penelitian dari (Untari et al., 2018), dimana penelitian yang dilakukan menggunakan sampel sebanyak 65 data rekam medis berdasarkan tepat pasien yaitu 100% dan ketidaktepatan dosis sebanyak (0%).

Berdasarkan evaluasi ketepatan indikasi dilihat perlu atau tidaknya pasien tersebut diberikan obat antihipertensi sesuai dengan pemeriksaan tekanan darahnya. Hasil penelitian yang dilakukan dengan menggunakan 96 resep memperoleh ketepatan indikasi 100%. Hal ini menggunakan perbandingan literatur JNC VIII dan AHA tahun 2020, untuk penderita hipertensi diberikan terapi antihipertensi golongan ACEI, CCB, ARB, diuretik, dan kombinasi baik itu hipertensi *grade 1* dengan tekanan darah mencapai 140/90mmHg maupun hipertensi *grade 2* mencapai tekanan darah $\geq 160/100$ mmHg.

Berdasarkan ketepatan obat jika penggunaan obat antihipertensi yang tepat sesuai dengan pemilihan jenis obat, diagnosis, maupun kombinasi obat yang digunakan. Berdasarkan JNC VIII hipertensi *grade 1* diberikan pengobatan tunggal seperti ACEI, ARB, CCB, atau diuretik tiazid sedangkan untuk *grade 2* diberikan pengobatan terapi kombinasi. Evaluasi tepat obat di instalasi rawat inap Rumah Sakit Hikmah Kota Makassar periode januari 2020-Desember 2020 mendapatkan hasil tepat obat sebanyak 82,3% dan tidak tepat obat sebanyak 17,7%. Ketidaktepatan obat yang diberikan disebabkan adanya pemberian obat antihipertensi yang tidak sesuai dengan kriteria hipertensi. Ketidaksesuaian pemberian obat tersebut pada (Tabel 10) sebanyak 17 pasien. Dimana ada 16 pasien hipertensi *grade 2* menerima terapi tunggal dan 1 pasien menerima terapi obat

kombinasi ARB + ACEI secara bersamaan. Menurut JNC VIII hipertensi *grade 2* kurang memiliki efek menurunkan tekanan darah dengan satu macam obat, sehingga untuk mendapatkan efek terapi yang diinginkan menggunakan tahap awal dengan pemberian terapi kombinasi. Penggunaan kombinasi obat antihipertensi dapat menurunkan tekanan darah lebih besar dengan efek samping yang kecil. Berdasarkan JNC VIII pemberian terapi kombinasi ACEI dan ARB secara bersamaan tidak dibolehkan karena akan meningkatkan efek samping yang lebih serius, meningkatkan efek gagal ginjal dan stroke (saputri, 2016).

Tepat dosis merupakan kesesuaian antara pemberian dosis obat antihipertensi dengan rentang dosis terapi, diketahui untuk dosis penggunaan per hari berlandaskan terhadap suatu kondisi dari pasien tersebut. Dosis obat yaitu penggunaan kadar obat yang digunakan pasien untuk mendapatkan efek terapeutik yang diinginkan. Dosis sangat penting dalam penentuan efikasi obat. Rasionalitas tepat dosis yaitu kesesuaian dosis obat antihipertensi yang diberikan kepada pasien. Peresepan obat untuk antihipertensi terdapat pada rentang dosis minimal dan dosis per hari yang dianjurkan maka peresepan tersebut termasuk tepat dosis. Apabila pemberian dosis yang berlebihan, terutama ketika obat tersebut ditujukan dengan terapi yang sempit akan sangat berisiko munculnya efek samping. Sebaliknya jika dosisnya terlalu kecil maka efek terapi yang diinginkan juga sangat minim (Kemenkes RI, 2011). Diketahui untuk dosis yang kurang atau dosis terlalu rendah adalah jika dosis yang diterima oleh pasien hipertensi berada dibawah rentang dosis terapi yang seharusnya diterima pasien. Berdasarkan hasil yang didapatkan yaitu tepat dosis sebanyak 94 pasien (97,9%) dan tidak tepat pasien sebanyak 2 pasien (2,1%). Ketidaktepatan dosis terjadi karena terdapat 2 pasien diantaranya yaitu diresepkan amlodipin tab 10 mg 2 x 1 dan lisinopril tab 10 mg 2 x1. Berdasarkan

JNC VIII untuk jumlah dosis per hari amlodipin tab 10 mg yaitu 1 x1 dan lisinopril tab 10 mg 1 x 1.

Tidak tepat dosis atau tidak sesuai standar, akan menimbulkan dampak luas terhadap pasien. Ketika pasien mendapatkan terapi obat antihipertensi yang tidak tepat atau tidak sesuai standar. Maka efek terapi yang diinginkan akan tidak sesuai dan akan menimbulkan efek samping atau komplikasi (Laura et al., 2020).



BAB V

PENUTUP

A. Kesimpulan

Berdasarkan penelitian yang telah dilakukan mendapatkan jumlah sampel sebanyak 96 pasien. Penelitian evaluasi Rasionalitas penggunaan obat antihipertensi pada pasien hipertensi di instalasi rawat jalan Rumah Sakit Hikmah Kota Makassar dapat disimpulkan hasil yang diperoleh yaitu tepat pasien (100%), tepat indikasi (100%), tepat obat (82,3%), dan tepat dosis (97,9%).

B. Saran

Berdasarkan penelitian yang telah dilakukan sebaiknya perlu dilakukan penelitian lanjut mengenai evaluasi rasionalitas penggunaan obat antihipertensi maupun kepatuhan penggunaan obat antihipertensi dengan tujuan untuk menurunkan risiko terjadinya hipertensi.

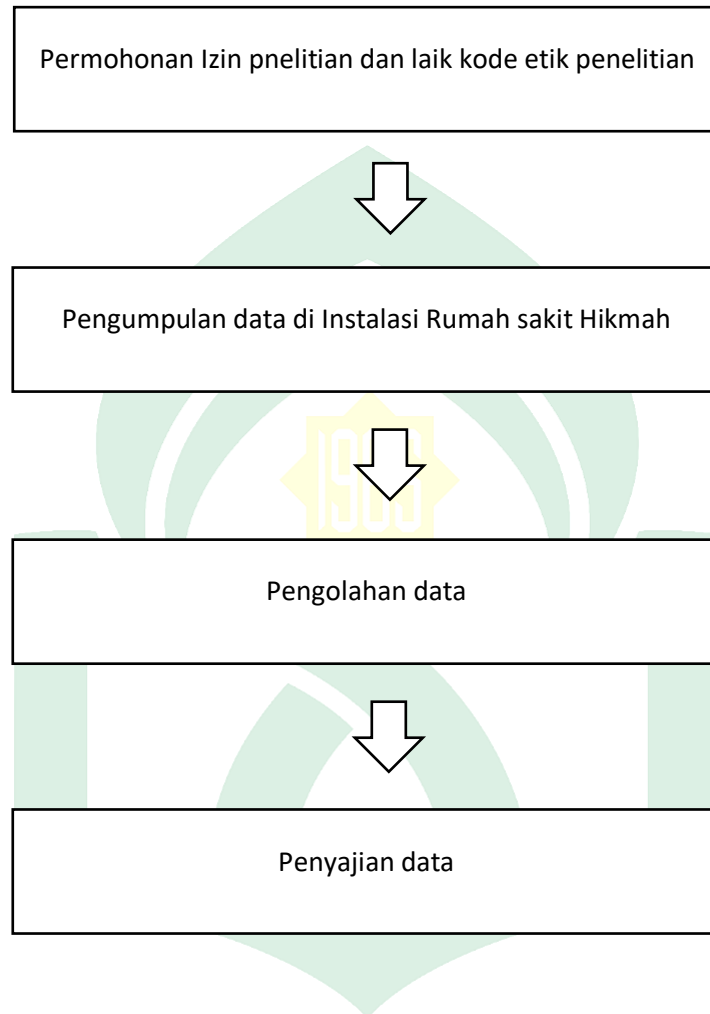
DAFTAR PUSTAKA

- Ahadiah, N., Handayani, N., & Suhardiana, E. *Evaluasi Kesesuaian Obat Dan Dosis Antihipertensi Di Instalasi Rawat Jalan Rumah Sakit "X" Kota Tasikmalaya*. Media Informasi, 15(2), 129–137. 2020.
- Ambarsari, I., Furdianti, N. H., & Oktiani, D. *Evaluasi Ketepatan Dosis dan Keefektifan Terapi Antihipertensi Pada Pasien Rawat Inap Di RS Roemani Muhammadiyah Semarang*. 3(61), 79–88. 2019
- Anisyah, L., & Wibowo. *Evaluasi Rasionalitas Penggunaan Dan Pemberian Obat Pada Pasien Hipertensi Geriatri Di Puskesmas Tajinan Periode Januari - Desember 2019*. 5(December 2019), 268–277. 2020.
- Aryzki, S., Aisyah, N., Hutami, H., & Wahyusari, B. *Evaluasi Rasionalitas Pengobatan Hipertensi Di Puskesmas Pelambuan Banjar Masin Tahun 2017*. Jurnal Ilmiah Manuntung, 4(2), 119. 2018.
- Baharuddin, Kabo, P., & Suwandi, D. *Perbandingan Efektivitas dan Efek Samping Obat Anti Hipertensi Terhadap Penurunan Tekanan Darah Pasien Hipertensi*. Universitas Hasanudin Makasar, 3(1), 8–9. 2013
- Brunton, L. ., Chabner, B. A., & Knollmann, B. C. *Goodman & Gillman's The Pharmacological Basis of Therapeutics, 13th Edition*. In McGraw-Hill Companies. 2018.
- Chiburdanidze, A., & Yulianti, T. *Ketepatan Pemilihan Obat Antihipertensi Pada Pasien Hipertensi Rawat Jalan di Surakarta*. URECOL (University Research Colloquium), 663–668. 2018.
- Dahlan, M. S. *Besar Sample dan Cara Pengambilan Sampel dalam Penelitian Kedokteran dan Kesehatan Edisi 3 Seri Evidence Based Medicine 2*. In Salemba Medika (Vol. 53, Issue 9). 2010.
- Darwis, D., Rikmasari, Y., & Santi, W. N. *Rasionalitas Penggunaan Obat dan Kepatuhan Pasien Hipertensi Di Puskesmas Mekarsari Dan Puskesmas Lebubg Kabupaten Ogan Ilir Pada Bulan Mei-Juli 2016*. 2, 7–18. 2018.
- Dipiro, J. T., Talbert, R. L., Yee, G. C., Matzke, G. R., Wells, B. G., & Michael, P. L. *Pharmacotherapy: A Pathophysiologic Approach, Third Edition*. In McGraw-Hill Companies (Vol. 54, Issue 14). McGraw-Hill Company. 2015.
- Dr. dr. Yenny Kandarini, SpPD-KGH, F. *Tatalaksana Farmakologi Terapi Hipertensi*. Divisi Ginjal Dan Hipertensi RSUP Sanglah Denpasar, 4. 2017.
- Glenys. *Penatalaksanaan Hipertensi Primer*. Majority, 6(1), 25–33. 2017.
- Hariawan, H., & Tatisina, C. M. *Pelaksanaan Pemberdayaan Keluarga Dan Senam Hipertensi Sebagai Upaya Manajemen Diri Penderita Hipertensi*. Jurnal Pengabdian Masyarakat Sasambo, 1(2), 75. 2020.
- Ihsan, S., Sabarudin, Leorita, M., Syukriadi, A. S. Z., & Ibrahim, M. H. *Evaluasi*

Rasionalitas Penggunaan Obat Ditinjau dari Indikator Peresepan Menurut World Health Organization (WHO) di Seluruh Puskesmas Kota Kendari Tahun 2016. Jurnal MEDULA, 5(1), 402–409. 2017.

- James, P. A., Oparil, S., Carter, B. L., Cushman, W. C., Dennison-Himmelfarb, C., Handler, J., Lackland, D. T., LeFevre, M. L., MacKenzie, T. D., Ogedegbe, O., Smith, S. C., Svetkey, L. P., Taler, S. J., Townsend, R. R., Wright, J. T., Narva, A. S., & Ortiz, E. *2014 Evidence-based guideline for the management of high blood pressure in adults: Report from the panel members appointed to the Eighth Joint National Committee (JNC 8).* JAMA - Journal of the American Medical Association, 311(5), 507–520. 2014.
- Kayce Bell, P. D. C. 2015, June Twiggs, P. D. C. 2015, & Bernie R. Olin, P. D. *Hypertension: The Silent Killer: Updated JNC-8 Guideline.* Alabama Pharmacy Association, 1–8. 2015
- Kemkes RI. *Modul penggunaan obat rasional.* Kementerian Kesehatan RI, 13–18. 2011.
- Kemkes RI. *Laporan Nasional RKD2018 FINAL.* In Badan Penelitian dan Pengembangan Kesehatan (p. 198). 2018.
- Kemkes RI. *Pedoman Pelayanan Kefarmasian Pada Hipertensi.* Departemen Kesehatan RI, 18–19.2019.
- Kementrian Agama Republik Indonesia. (2015). *Al-Qur'an dan Terjemahan.* 2015.
- Laura, A., Darmayanti, A., & Hasni, D. *Evaluasi Penggunaan Obat Antihipertensi Di Puskesmas Ikur Koto Kota Padang Periode 2018.* Human Care Journal, 5(2), 571–572. 2020.
- Mila, Irawan, Y., & Fakhruddin. *Evaluasi Kerasionalan Penggunaan Obat Antihipertensi Pada Pasien Hipertensi Di Instalasi Rawat Inap Sultan Imanuddin Pangkalan BUN 2018.* 5(1), 105–117. 2021.
- Nuraini, B. *Risk Factors of Hypertension.* J Majority, 4(5), 10–19. 2015.
- Oktianti, D., Furdianti, N., Fajriani, W., & Ambasari, U. *Evaluasi Terapi Antihipertensi Pada Pasien Rawat Inap Di RS X di Semarang.* Indonesian Journal Of Pharmacy and Natural Product, 03(February), 25–35. 2020.
- Pulungan, R., Chan, A., & Fransiska, E. *Evaluasi Penggunaan Obat Rasional di Puskesmas Kabupaten Serdang Bedagai.* Jurnal Dunia Farmasi, 3(3), 144–152. 2019.
- Sa'idah, D., Sugihantoro, H., Hakim, A., & Maimunah, S. *Evaluasi Rasionalitas Penggunaan Obat Antihipertensi di Instalasi Rawat Jalan RSUD dr. Soegiri Lamongan Periode Tahun 2017.* Jurnal Ilmu Kefarmasian Indonesia, 17(1), 108. 2019.
- Shihab, M. Q. (2002). *Tafsir Al-Mishbah: Pesan, Kesan dan Keserasian Al-Qur'an Volume 5.* Lentera Hati. 2002

- Shihab, M. Q. (2005). *Tafsir Al-Mishbah: Pesan, Kesan dan Keserasian Al-Qur'an Volume 13*. Lentera Hati. 2005.
- Siswanto, Susila, & Suyanto. *Metodologi Penelitian Kesehatan dan Kedokteran*. Bursa Ilmu. 2015.
- SJ, M., & Papadakis, M. *Current Medical Diagnosis & Treatment—1980*. In McGraw-Hill Medical. 2019.
- Tandililing, S., Mukaddas, A., & Faustine, I. *Profil Penggunaan Obat Pasien Hipertensi Esensial Di Instalasi Rawat Jalan Rumah Sakit Umum Daerah I Lagaligo Kabupaten Luwu Timur Periode Januari-Desember Tahun 2014*. *Jurnal Farmasi Galenika (Galenika Journal of Pharmacy) (e-Journal)*, 3(1), 49–56. 2017.
- Tarigan, A. R., Lubis, Z., & Syarifah, S. *Pengaruh Pengetahuan, Sikap Dan Dukungan Keluarga Terhadap Diet Hipertensi Di Desa Hulu Kecamatan Pancur Batu Tahun 2016*. *Jurnal Kesehatan*, 11(1), 9–17. 2018.
- Tjay, T. H., & Rahardja, K. *Obat-Obat Penting Khasiat, Penggunaan dan Efek-Efek Sampingnya*. PT Elex Media. 2015.
- Unger, T., Borghi, C., Charchar, F., Khan, N. A., Poulter, N. R., Prabhakaran, D., Ramirez, A., Schlaich, M., Stergiou, G. S., Tomaszewski, M., Wainford, R. D., Williams, B., & Schutte, A. E. *2020 International Society of Hypertension Global Hypertension Practice Guidelines*. *Hypertension*, 75(6), 1334–1357. 2020.
- Untari, E. K., Agilina, A. R., Susanti, R., Studi, P., Fakultas, F., Universitas, K., & Pontiana, T. *Evaluasi Rasionalitas Penggunaan Obat Antihipertensi di Puskesmas Siantan Hilir Kota Pontianak Tahun 2015*. *Pharmaceutical Sciences and Research*, 5(1), 32–39. 2018.

Lampiran 1. Skema Penelitian

Lampiran 2. Kode Etik Penelitian

KOMITE ETIK PENELITIAN KESEHATAN
 HEALTH RESEARCH ETHICS COMMITTEE
 UNIVERSITAS ISLAM NEGERI ALAUDDIN MAKASSAR
 UNIVERSITAS ISLAM NEGERI ALAUDDIN MAKASSAR

KETERANGAN LAYAK ETIK
 DESCRIPTION OF ETHICAL EXEMPTION
 "ETHICAL EXEMPTION"

No.A.047/KEPK/FKIK/1V/2021

Protokol penelitian yang diusulkan oleh :

The research protocol proposed by

Peneliti Utama

Principal In Investigator

: Neni Haerani

Nama Institusi

Name of the Institution

: Universitas Islam Negeri Alauddin
 Makassar

Dengan judul :

Title

**"Evaluasi Rasionalitas Penggunaan Obat Antihipertensi Pada Pasien Hipertensi Di
 Instalasi Rawat Jalan Rumah Sakit Hikmah Kota Makassar"**

*"Evaluation of The Rationality Use of Antihypertensive Drugs in Hypertension Patients in the Outpatient
 Installation of the Hikmah Hospital, Makassar City"*

Dinyatakan layak etik sesuai 7 (tujuh) Standar WHO 2011, yaitu 1) Nilai Sosial, 2) Nilai Ilmiah, 3) Pemerataan Beban dan Manfaat, 4) Risiko, 5) Bujukan/Eksploitasi, 6) Kerahasiaan dan Privacy, dan 7) Persetujuan Setelah Penjelasan, yang merujuk pada Pedoman CIOMS 2016. Hal ini seperti yang ditunjukkan oleh terpenuhinya indikator setiap standar.


Declared to be ethically appropriate in accordance to 7 (seven) WHO 2011 Standards, 1) Social Values, 2) Scientific Values, 3) Equitable Assessment and Benefits, 4) Risks, 5) Persuasion/Exploitation, 6) Confidentiality and Privacy, and 7) Informed Consent, referring to the 2016 CIOMS Guidelines. This is as indicated by the fulfillment of the indicators of each standard.

Pernyataan Laik Etik ini berlaku selama kurun-waktu tanggal 01 Januari-1970 sampai dengan tanggal 30 April 2022.

This declaration ofethics applies during the period January 01, 1970 until April 30, 2022.


 Ketua Komite Etik Penelitian Kesehatan
 Dr. Syatrah, Sp.A., M.Kes

Lampiran 3. Surat Penelitian



ALAUDDIN
MAKASSAR

KEMENTERIAN AGAMA REPUBLIK INDONESIA
UNIVERSITAS ISLAM NEGERI ALAUDDIN MAKASSAR
FAKULTAS KEDOKTERAN DAN ILMU KESEHATAN

Kampus I: Jalan Sultan Alauddin No. 63 Makassar
Kampus II: Jalan H.M. Yasin Limpo No. 36 Romang Polong-Gowa (0411)841679 Fax.(0411) 8221400
Email:fkik.uin-alauddin.ac.id

Nomor : B- 1841 /Un.06/FKIK/PP.00.9/03/2021 Gowa, 15 Maret 2021
 Lamp : -
 Hal : **Permohonan Izin Pengambilan Data Awal**

Kepada Yth.
Direktur Rumah Sakit Hikmah Makassar
 Di
 Tempat

Assalamu Alaikum Wr. Wb.

Sehubungan dengan penyusunan Proposal Penelitian mahasiswa Jurusan Farmasi Fakultas Kedokteran dan Ilmu Kesehatan Universitas Islam Negeri Alauddin Makassar yang tersebut di bawah ini :


Nama : Neni Haerani
 NIM : 70100117053
 Jurusan : Farmasi
 Judul : Evaluasi Rasionalitas Penggunaan Obat Antihipertensi Pada Pasien Hipertensi di Instalasi Rawat Jalan RS Hikmah Kota Makassar
 Data : Data Rekam Medik Pasien Hipertensi Rawat Jalan RS Hikmah Periode Januari – Desember 2020


maka kami mohon bantuan Bapak/Ibu agar mahasiswa tersebut dapat diberi izin untuk izin untuk pengambilan data awal penyelesaian proposal penelitian.

Demikian, atas bantuan dan kerjasamanya diucapkan terima kasih.

Wassalam

BAG. ADM & PERSONALIA

| | |
|---------------|---|
| Tgl. Diterima | 24 Maret 2021 |
| No. Agenda | 012/RSK, XL/A2/08/2021 |
| Paraf |  |




Fakultas Kedokteran dan Ilmu Kesehatan,
 Rumah Sakit Hikmah dan Bidang Akademik

Handayany

Tembusan:
 - Dekan FKIK UIN Alauddin Makassar (sebagai laporan)

Lampiran 4. Surat Selesai Penelitian



RUMAH SAKIT UMUM HIKMAH MAKASSAR

Jl. Yosef Latumahina No. 1 Makassar 90112
Telp. 0411 (835201-835202), Fax. 0411 (871403-870964)
Email : rshikmah@yahoo.co.id

SURAT KETERANGAN
NO : 726.A/RSH.XLI/B2/06/2021


Yang bertanda tangan dibawah ini menerangkan bahwa :

| | |
|-------------------|---------------------------------|
| Nama | : Neni Haerani |
| NIM | : 70100117053 |
| Program Studi | : Farmasi |
| Pekerjaan/Lembaga | : Mahasiswa(S1) |
| Alamat | : Jl.Perintis Kemerdekaan KM 10 |

Telah melaksanakan penelitian di Rumah Sakit Hikmah Makassar dalam rangka Penyusunan Skripsi yang dimulai pada tanggal 24 Maret 2021 sampai dengan tanggal 31 Mei 2021 dengan judul **"EVALUASI RASIONALITAS PENGGUNAAN OBAT ANTIHIPERTENSI PADA PASIEN HIPERTENSI DI INSTALASI RAWAT JALAN RS HIKMAH KOTA MAKASSAR "**

Demikian Surat Keterangan ini diberikan untuk dipergunakan sebagaimana mestinya.

Makassar, 01 Juni 2021



dr. Nur Syamsi, Sp.M., M.Kes
NIK : 20.01.740

Lampiran 5. Data Pasien Hipertensi Di Instalasi Rawat Jalan Rumah Sakit

Hikmah Kota Makassar

| No. | Jenis Kelamin | Usia | Tekanan Darah | Terapi | Jumlah Obat | Aturan Pakai | Diagnosa |
|-----|---------------|------|---------------|-------------------------|-------------|--------------|--------------------|
| 1 | L | 48 | 174/110 mmHg | Amlodipin Tab 10 mg | 30 | 1 × 1 | Hipertensi Stage 2 |
| | | | | Ramipril Tab 10 mg | 30 | 1 × 1 | |
| 2 | L | 57 | 160/100 mmHg | Amlodipin Tab 10 mg | 30 | 1 × 1 | Hipertensi Stage 2 |
| | | | | Ramipril Tab 10 mg | 30 | 1 × 1 | |
| 3 | P | 60 | 160/87 mmHg | Amlodipin Tab 10 mg | 30 | 1 × 1 | Hipertensi Stage 2 |
| | | | | Furosemid Tab 40 mg | 30 | 1 × ½ | |
| 4 | L | 55 | 154/92 mmHg | Candesartan Tab 16 mg | 30 | 1 × 1 | Hipertensi Stage 1 |
| 5 | P | 49 | 150/110 mmHg | Amlodipin Tab 10 mg | 30 | 1 × 1 | Hipertensi Stage 1 |
| | | | | Ramipril Tab 2,5 mg | 30 | 1 × 1 | |
| 6 | L | 53 | 185/100 mmHg | Amlodipin Tab 5 mg | 30 | 1 × 1 | Hipertensi Stage 2 |
| | | | | Ramipril Tab 5 mg | 30 | 1 × 1 | |
| | | | | Spironolacton Tab 25 mg | 30 | 1 × 1 | |
| 7 | P | 56 | 155/87 mmHg | Amlodipin Tab 10 mg | 30 | 1 × 1 | Hipertensi Stage 1 |
| | | | | Captopril Tab 12,5 mg | 60 | 2 × 1 | |
| 8 | L | 57 | 180/111 mmHg | Amlodipin Tab 10 mg | 30 | 1 × 1 | Hipertensi Stage 2 |
| | | | | Bisoprolol Tab 5 mg | 30 | 1 × 1 | |
| | | | | Captopril Tab 12,5 mg | 60 | 2 × 1 | |
| 9 | L | 52 | 145/91 mmHg | Amlodipin Tab 10 mg | 30 | 1 × 1 | Hipertensi Stage 1 |
| | | | | Ramipril Tab 10 mg | 30 | 1 × 1 | |
| 10 | L | 48 | 179/122 mmHg | Amlodipin Tab 10 mg | 30 | 1 × 1 | Hipertensi Stage 2 |
| | | | | Ramipril Tab 10 mg | 30 | 1 × 1 | |
| 11 | L | 33 | 162/98 mmHg | Amlodipin Tab 10 mg | 30 | 1 × 1 | Hipertensi Stage 2 |

| | | | | | | | |
|----|---|----|--------------|-----------------------|----|-------|--------------------|
| 12 | P | 55 | 169/122 mmHg | Amlodipin Tab 10 mg | 30 | 1 × 1 | Hipertensi Stage 2 |
| | | | | Ramipril Tab 10 mg | 30 | 1 × 1 | |
| 13 | L | 59 | 159/99 mmHg | Amlodipin Tab 10 mg | 30 | 1 × 1 | Hipertensi Stage 1 |
| | | | | Ramipril Tab 10 mg | 30 | 1 × 1 | |
| 14 | P | 52 | 158/94 mmHg | Candesartan Tab 16 mg | 30 | 1 × 1 | Hipertensi Stage 1 |
| 15 | P | 54 | 163/99 mmHg | Amlodipin Tab 10 mg | 30 | 1 × 1 | Hipertensi Stage 2 |
| 16 | P | 45 | 181/105 mmHg | Candesartan Tab 8 mg | 30 | 1 × 1 | Hipertensi Stage 2 |
| 17 | L | 57 | 169/100 mmHg | Amlodipin tab 10 mg | 30 | 1 × 1 | Hipertensi Stage 2 |
| | | | | Furosemid Tab 40 mg | 30 | 1 × 1 | |
| | | | | Ramipril Tab 10 mg | 30 | 1 × 1 | |
| 18 | L | 53 | 164/100 mmHg | Amlodipin tab 10 mg | 30 | 1 × 1 | Hipertensi Stage 2 |
| | | | | Candesartan Tab 16 mg | 30 | 1 × 1 | |
| 19 | L | 47 | 179/110 mmHg | Amlodipin tab 10 mg | 30 | 1 × 1 | Hipertensi Stage 2 |
| | | | | Candesartan Tab 16 mg | 30 | 1 × 1 | |
| | | | | Ramipril Tab 10 mg | 30 | 1 × 1 | |
| 20 | P | 41 | 175/104 mmHg | Amlodipin Tab 10 mg | 30 | 1 × 1 | |
| | | | | Captopril Tab 12,5 mg | 60 | 2 × 1 | |
| 21 | L | 47 | 160/90 mmHg | Amlodipin Tab 10 mg | 30 | 1 × 1 | Hipertensi Stage 2 |
| 22 | P | 44 | 163/100 mmHg | Amlodipin Tab 10 mg | 30 | 1 × 1 | Hipertensi Stage 2 |
| | | | | Ramipril Tab 10 mg | 30 | 1 × 1 | |
| 23 | L | 44 | 171/107 mmHg | Amlodipin Tab 10 mg | 30 | 1 × 1 | Hipertensi Stage 2 |
| | | | | Candesartan Tab 16 mg | 30 | 1 × 1 | |
| 24 | P | 57 | 168/100 mmHg | Amlodipin tab 10 mg | 30 | 1 × 1 | Hipertensi Stage 2 |
| | | | | Captopril Tab 12,5 mg | 60 | 2 × 1 | |

| | | | | | | | |
|----|---|----|------------------|--------------------------|----|-------|-----------------------|
| 25 | L | 54 | 170/110 mmHg | Amlodipin tab 10 mg | 30 | 1 × 1 | Hipertensi Stage 2 |
| | | | | Furosemid Tab 40 mg | 30 | 1 × 1 | |
| 26 | P | 56 | 190/100 mmHg | Amlodipin tab 10 mg | 30 | 1 × 1 | Hipertensi Stage 2 |
| | | | | Captopril Tab 12,5 mg | 60 | 2 × 1 | |
| 27 | L | 54 | 160/90 mmHg | Amlodipin tab 10 mg | 30 | 1 × 1 | Hipertensi Stage 2 |
| | | | | Furosemid Tab 40 mg | 30 | 1 × 1 | |
| | | | | Ramipril Tab 10 mg | 30 | 1 × 1 | |
| 28 | P | 59 | 162/1112 mmHg | Amlodipin tab 10 mg | 30 | 1 × 1 | Hipertensi Stage 2 |
| | | | | Captopril Tab 12,5 mg | 60 | 2 × 1 | |
| 29 | P | 60 | 189/111 mmHg | Amlodipin tab 10 mg | 30 | 1 × 1 | Hipertensi Stage 2 |
| | | | | Captopril Tab 12,5 mg | 60 | 2 × 1 | |
| 30 | P | 48 | 173/121 mmHg | Amlodipin tab 10 mg | 30 | 1 × 1 | Hipertensi Stage 2 |
| | | | | Ramipril Tab 10 mg | 30 | 1 × 1 | |
| 31 | P | 47 | 169/97 mmHg | Amlodipin Tab 10 mg | 30 | 1 × 1 | Hipertensi Stage 2 |
| | | | | Furosemid Tab 40 mg | 30 | 1 × 1 | |
| | | | | Captopril Tab 12,5 mg | 60 | 2 × 1 | |
| 32 | P | 54 | 163/100 mmHg | Amlodipin tab 5 mg | 30 | 1 × 1 | Hipertensi Stage 2 |
| 33 | P | 43 | 167/110 mmHg | Amlodipin Tab 10 mg | 30 | 1 × 1 | Hipertensi Stage 2 |
| | | | | Ramipril Tab 5 mg | 30 | 1 × 1 | |
| 34 | L | 47 | 181/106 mmHg | Amlodipin Tab 10 mg | 30 | 1 × 1 | Hipertensi Stage 2 |
| | | | | Captopril Tab 25 mg | 60 | 1 × 1 | |
| 35 | L | 37 | 169/98 mmHg | Amlodipin Tab 5 mg | 30 | 1 × 1 | Hipertensi Stage 2 |
| | | | | Ramipril Tab 5 mg | 30 | 1 × 1 | |
| 36 | L | 43 | 161/100 mmHg | Amlodipin Tab 5 mg | 30 | 1 × 1 | Hipertensi Stage 2 |
| | | | | Ramipril Tab 5 mg | 30 | 1 × 1 | |
| 37 | P | 55 | 170/100 mmHg | Amlodipin Tab 10 mg | 30 | 1 × 1 | Hipertensi Stage 2 |

| | | | | | | | |
|----|---|----|--------------|-------------------------|----|-------|--------------------|
| | | | | Ramipril Tab 5 mg | 30 | 1 × 1 | |
| 38 | P | 55 | 140/90 mmHg | Amlodipin Tab 10 mg | 30 | 1 × 1 | Hipertensi Stage 1 |
| | | | | Ramipril Tab 5 mg | 30 | 1 × 1 | |
| 39 | P | 60 | 161/99 mmHg | Amlodipin Tab 5 mg | 30 | 1 × 1 | Hipertensi Stage 2 |
| 40 | L | 52 | 174/101 mmHg | Amlodipin Tab 10 mg | 30 | 1 × 1 | Hipertensi Stage 2 |
| | | | | Ramipril Tab 5 mg | 30 | 1 × 1 | |
| 41 | P | 47 | 185/121 mmHg | Amlodipin Tab 10 mg | 30 | 1 × 1 | Hipertensi Stage 2 |
| | | | | Bisoprolol Tab 5 mg | 30 | 1 × 1 | |
| | | | | Ramipril Tab 10 mg | 30 | 1 × 1 | |
| 42 | L | 58 | 159/98 mmHg | Amlodipin Tab 10 mg | 30 | 1 × 1 | Hipertensi Stage 1 |
| 43 | P | 56 | 153/90 mmHg | Ramipril Tab 5 mg | 30 | 1 × 1 | Hipertensi Stage 1 |
| 44 | L | 39 | 157/95 mmHg | Ramipril Tab 2,5 mg | 30 | 1 × 1 | Hipertensi Stage 1 |
| 45 | L | 54 | 159/96 mmHg | Furosemid Tab 40 mg | 30 | 1 × 1 | Hipertensi Stage 1 |
| | | | | Ramipril Tab 2,5 mg | 30 | 1 × 1 | |
| 46 | P | 47 | 140/90 mmHg | Candesartan Tab 8 mg | 30 | 1 × 1 | Hipertensi Stage 1 |
| 47 | L | 60 | 160/110 mmHg | Amlodipin Tab 10 mg | 30 | 1 × 1 | Hipertensi Stage 2 |
| | | | | Ramipril Tab 5 mg | 30 | 1 × 1 | |
| 48 | P | 56 | 160/100 mmHg | Amlodipin Tab 10 mg | 30 | 1 × 1 | Hipertensi Stage 2 |
| | | | | Ramipril Tab 5 mg | 30 | 1 × 1 | |
| 49 | L | 58 | 224/122 mmHg | Amlodipin Tab 10 mg | 30 | 1 × 1 | Hipertensi Stage 2 |
| | | | | Spironolacton Tab 25 mg | 30 | 1 × 1 | |
| | | | | Captopril Tab 25 mg | 60 | 2 × 1 | |
| 50 | P | 55 | 183/98 mmHg | Amlodipin tab 10 mg | 30 | 2 × 1 | Hipertensi Stage 2 |
| | | | | Bisoprolol Tab 5 mg | 30 | 1 × 1 | |
| 51 | P | 59 | 174/119 mmHg | Captopril Tab 25 mg | 60 | 2 × 1 | Hipertensi Stage 2 |
| | | | | Amlodipin Tab 10 mg | 30 | 1 × 1 | |

| | | | | | | | |
|----|---|----|--------------|-----------------------|----|-------|--------------------|
| 52 | L | 57 | 139/91 mmHg | Amlodipin Tab 10 mg | 30 | 1-0-0 | Prehipertensi |
| 53 | P | 57 | 141/78 mmHg | Amlodipin Tab 10 mg | 30 | 1-0-0 | Hipertensi Stage 1 |
| 54 | L | 47 | 134/78 mmHg | Captopril Tab 25 mg | 20 | 1-0-1 | Prehipertensi |
| 55 | L | 53 | 169/92 mmHg | Amlodipin Tab 10 mg | 7 | 1-0-0 | Hipertensi Stage 2 |
| | | | | Ramipril Tab 5 mg | 7 | 0-0-1 | |
| | | | | Bisoprolol Tab 5 mg | 7 | 0-1-0 | |
| 56 | L | 55 | 159/101 mmHg | Amlodipin Tab 10 mg | 30 | 1 × 1 | Hipertensi Stage 1 |
| 57 | P | 58 | 154/96 mmHg | Captopril Tab 25 mg | 10 | 3 × 1 | Hipertensi Stage 1 |
| 58 | P | 60 | 147/91 mmHg | Amlodipin Tab 5 mg | 10 | 1 × 1 | Hipertensi Stage 1 |
| 59 | L | 50 | 140/80 mmHg | Amlodipin Tab 10 mg | 7 | 1-0-0 | Hipertensi Stage 1 |
| | | | | Ramipril Tab 10 mg | 7 | 0-0-1 | |
| 60 | L | 50 | 141/76 mmHg | Amlodipin Tab 10 mg | 7 | 1-0-0 | Hipertensi Stage 1 |
| | | | | Ramipril Tab 5 mg | 7 | 0-0-1 | |
| 61 | P | 43 | 182/112 mmHg | Captopril Tab 25 mg | 15 | 1-0-1 | Hipertensi Stage 2 |
| | | | | Amlodipin Tab 10 mg | 7 | 0-0-1 | |
| 62 | L | 53 | 155/92 mmHg | Amlodipin Tab 10 mg | 7 | 1-0-0 | Hipertensi Stage 1 |
| | | | | Ramipril Tab 5 mg | 7 | 0-0-1 | |
| 63 | L | 53 | 176/104 mmHg | Amlodipin Tab 10 mg | 7 | 1-0-0 | Hipertensi Stage 2 |
| | | | | Ramipril Tab 5 mg | 7 | 0-0-1 | |
| 64 | P | 57 | 167/76 mmHg | Candesartan Tab 16 mg | 60 | 2 × 1 | Hipertensi Stage 2 |
| 65 | P | 42 | 185/102 mmHg | Amlodipin Tab 10 mg | 7 | 0-0-1 | Hipertensi Stage 2 |
| | | | | Captopril Tab 25 mg | 15 | 1-0-1 | |
| 66 | L | 51 | 161/100 mmHg | Amlodipin Tab 5 mg | 10 | 0-0-1 | Hipertensi Stage 2 |
| 67 | P | 60 | 186/102 mmHg | Candesartan Tab 16 mg | 7 | 0-0-1 | Hipertensi Stage 2 |
| 68 | L | 60 | 145/98 mmHg | Candesartan Tab 16 mg | 7 | 0-0-1 | Hipertensi Stage 1 |
| | | | | Amlodipin Tab 10 mg | 30 | 1-0-0 | |

| | | | | | | | |
|----|---|----|-----------------|-----------------------------|----|-------|-----------------------|
| 69 | P | 58 | 150/89 mmHg | Ramipril Tab 5 mg | 7 | 1-0-0 | Hipertensi Stage 1 |
| 70 | L | 54 | 157/92 mmHg | Ramipril Tab 5 mg | 7 | 0-0-1 | Hipertensi Stage 1 |
| 71 | P | 56 | 155/98 mmHg | Amlodipin tab 10 mg | 15 | 1-0-0 | Hipertensi Stage 1 |
| 72 | P | 53 | 159/101 mmHg | Amlodipin Tab 10 mg | 15 | 1-0-0 | Hipertensi Stage 1 |
| 73 | P | 53 | 182/104 mmHg | Furosemid Tab 40 mg | 5 | 1-0-0 | Hipertensi Stage 2 |
| | | | | Amlodipin Tab 10 mg | 5 | 0-0-1 | |
| 74 | L | 60 | 143/82 mmHg | Amlodipin Tab 5 mg | 7 | 1-0-0 | Hipertensi Stage 1 |
| | | | | Ramipril Tab 5 mg | 7 | 0-0-1 | |
| 75 | P | 53 | 160/100 mmHg | Amlodipin tab 10 mg | 7 | 1 × 1 | Hipertensi Stage 2 |
| 76 | P | 50 | 170/100 mmHg | Amlodipin Tab 10 mg | 7 | 1 × 1 | Hipertensi Stage 2 |
| 77 | L | 45 | 171/89 mmHg | Amlodipin Tab 10 mg | 20 | 1-0-0 | Hipertensi Stage 2 |
| | | | | Bisoprolol Tab 5 mg | 30 | 1-0-0 | |
| 78 | P | 45 | 149/91 mmHg | Amlodipin Tab 10 mg | 7 | 1-0-0 | Hipertensi Stage 1 |
| | | | | Ramipril Tab 5 mg | 7 | 0-1-1 | |
| 79 | L | 57 | 169/112 mmHg | Amlodipin Tab 10 mg | 30 | 1-0-0 | Hipertensi Stage 2 |
| 80 | L | 55 | 176/121 mmHg | Amlodipin Tab 10 mg | 8 | 0-0-1 | Hipertensi stage 2 |
| | | | | Lisinopril Tab 10 mg | 8 | 1-0-0 | |
| | | | | Spironolactone Tab 25 mg | 8 | 0-1-0 | |
| 81 | P | 60 | 164/102 mmHg | Amlodipin Tab 5 mg | 7 | 0-0-1 | Hipertensi Stage 2 |
| 82 | P | 60 | 171/111 mmHg | Amlodipin Tab 10 mg | 3 | 0-0-1 | Hipertensi Stage 2 |
| 83 | L | 47 | 167/105 mmHg | Amlodipin Tab 10 mg | 30 | 0-0-1 | Hipertensi Stage 2 |
| 84 | L | 44 | 174/105 mmHg | Amlodipin Tab 10 mg | 30 | 1-0-0 | Hipertensi Stage 2 |
| | | | | Captopril Tab 25 mg | 9 | 2 × 1 | |
| 85 | L | 51 | 164/98 mmHg | Amlodipin Tab 10 mg | 30 | 1 × 1 | Hipertensi Stage 2 |
| | | | | Ramipril Tab 5 mg | 30 | 1 × 1 | |
| 86 | P | 51 | 164/99 mmHg | Captopril Tab 25 mg | 20 | 2 × 1 | Hipertensi Stage 2 |

| | | | | | | | |
|----|---|----|--------------|--------------------------|----|-------|--------------------|
| 87 | P | 56 | 160/100 mmHg | Amlodipin Tab 10 mg | 20 | 0-0-1 | Hipertensi Stage 2 |
| | | | | Ramipril Tab 5 mg | 30 | 1-0-0 | |
| 88 | P | 55 | 169/99 mmHg | Amlodipin Tab 10 mg | 3 | 0-0-1 | Hipertensi Stage 2 |
| 89 | P | 56 | 199/103 mmHg | Amlodipin Tab 10 mg | 7 | 1-0-0 | Hipertensi Stage 2 |
| | | | | Captopril Tab 25 mg | 15 | 1-0-1 | |
| | | | | Bisoprolol Tab 5 mg | 7 | 0-1-0 | |
| 90 | P | 47 | 170/110 mmHg | Amlodipin Tab 10 mg | 7 | 0-0-1 | Hipertensi Stage 2 |
| | | | | Captopril Tab 25 mg | 21 | 3 × 1 | |
| | | | | Spironolactone Tab 50 mg | 7 | 0-1-0 | |
| 91 | L | 54 | 174/110 mmHg | Amlodipin Tab 10 mg | 8 | 0-0-1 | Hipertensi Stage 2 |
| | | | | Lisinopril Tab 10 mg | 15 | 2 × 1 | |
| | | | | Spironolactone Tab 25 mg | 8 | 1 × 1 | |
| 92 | L | 47 | 150/90 mmHg | Captopril Tab 25 mg | 20 | 2 × 1 | Hipertensi Stage 1 |
| 93 | P | 60 | 151/91 mmHg | Amlodipin Tab 10 mg | 5 | 1 × 1 | Hipertensi Stage 1 |
| 94 | L | 60 | 140/91 mmHg | Amlodipin Tab 10 mg | 7 | 0-0-1 | Hipertensi Stage 1 |
| 95 | P | 60 | 180/120 mmHg | Amlodipin Tab 10 mg | 30 | 1-0-0 | Hipertensi Stage 2 |
| | | | | Spironolactone Tab 25 mg | 30 | 1-0-0 | |
| | | | | Captopril Tab 25 mg | 9 | 2 × 1 | |
| 96 | P | 59 | 160/90 mmHg | Captopril Tab 25 mg | 15 | 1-0-1 | Hipertensi Stage 2 |
| | | | | Amlodipin Tab 10 mg | 7 | 0-0-1 | |
| | | | | Spironolactone Tab 25 mg | 7 | 0-1-0 | |

Lampiran 6. Analisis Univariat

Usia

| | | Frequency | Percent | Valid Percent | Cumulative Percent |
|-------|-------|-----------|---------|---------------|--------------------|
| Valid | < 45 | 11 | 11.5 | 11.5 | 11.5 |
| | 45-60 | 85 | 88.5 | 88.5 | 100.0 |
| | Total | 96 | 100.0 | 100.0 | |

Jenis_Kelamin

| | | Frequency | Percent | Valid Percent | Cumulative Percent |
|-------|-----------|-----------|---------|---------------|--------------------|
| Valid | perempuan | 50 | 52.1 | 52.1 | 52.1 |
| | laki-laki | 46 | 47.9 | 47.9 | 100.0 |
| | Total | 96 | 100.0 | 100.0 | |

Tekanan_Darah

| | | Frequency | Percent | Valid Percent | Cumulative Percent |
|-------|--------------------|-----------|---------|---------------|--------------------|
| Valid | Prehipertensi | 2 | 2,1 | 2,1 | 2,1 |
| | hipertensi tahap 1 | 29 | 30,2 | 30,2 | 32,3 |
| | hipertensi tahap 2 | 65 | 67,7 | 67,7 | 100,0 |
| | Total | 96 | 100,0 | 100,0 | |

Terapi

| | | Frequency | Percent | Valid Percent | Cumulative Percent |
|-------|-------------|-----------|---------|---------------|--------------------|
| Valid | Monoterapi | 36 | 37.5 | 37.5 | 37.5 |
| | kombinasi 2 | 45 | 46.9 | 46.9 | 84.4 |
| | kombinasi 3 | 15 | 15.6 | 15.6 | 100.0 |
| | Total | 96 | 100.0 | 100.0 | |

Golongan_Obat

| | | Frequency | Percent | Valid Percent | Cumulative Percent |
|-------|--------------------------|-----------|---------|---------------|--------------------|
| Valid | CCB | 22 | 22.9 | 22.9 | 22.9 |
| | CCB + ACEI + b bloker | 4 | 4.2 | 4.2 | 27.1 |
| | CCB + ARB + ACEI | 1 | 1.0 | 1.0 | 28.1 |
| | ARB | 6 | 6.3 | 6.3 | 34.4 |
| | ACEI | 8 | 8.3 | 8.3 | 42.7 |
| | CCB + ACEI | 36 | 37.5 | 37.5 | 80.2 |
| | | | | | |

| | | | | |
|--------------------------|----|-------|-------|-------|
| CCB + Diuretik | 3 | 3.1 | 3.1 | 83.3 |
| CCB + ARB | 3 | 3.1 | 3.1 | 86.5 |
| CCB + b bloker | 2 | 2.1 | 2.1 | 88.5 |
| Diuretik + ACEI | 1 | 1.0 | 1.0 | 89.6 |
| CCB + ACEI + Diuretik | 10 | 10.4 | 10.4 | 100.0 |
| Total | 96 | 100.0 | 100.0 | |

Jenis_Obat

| | | Frequency | Percent | Valid Percent | Cumulative Percent |
|-------|--|-----------|---------|---------------|-----------------------|
| Valid | Ramipril | 4 | 4.2 | 4.2 | 4.2 |
| | furosemid + ramipril | 1 | 1.0 | 1.0 | 5.2 |
| | amlodipin + ramipril + furosemide | 2 | 2.1 | 2.1 | 7.3 |
| | amlodipin + captopril + furosemide | 1 | 1.0 | 1.0 | 8.3 |
| | amlodipin + captopril + spironolactone | 4 | 4.2 | 4.2 | 12.5 |
| | amlodipin + lisinopril + spironolactone | 2 | 2.1 | 2.1 | 14.6 |
| | amlodipin + captopril + bisoprolol | 2 | 2.1 | 2.1 | 16.7 |
| | amlodipin + ramipril + bisoprolol | 2 | 2.1 | 2.1 | 18.8 |
| | amlodipin + ramipril candesartan | 1 | 1.0 | 1.0 | 19.8 |
| | amlodipin + ramipril + spironolactone | 1 | 1.0 | 1.0 | 20.8 |
| | Captopril | 4 | 4.2 | 4.2 | 25.0 |
| | Candesartan | 6 | 6.3 | 6.3 | 31.3 |
| | Amlodipine | 22 | 22.9 | 22.9 | 54.2 |
| | amlodipin + ramipril | 25 | 26.0 | 26.0 | 80.2 |
| | amlodipin + captopril | 11 | 11.5 | 11.5 | 91.7 |
| | amlodipin + furosemid | 3 | 3.1 | 3.1 | 94.8 |
| | amlodipin + candesartan | 3 | 3.1 | 3.1 | 97.9 |
| | amlodipin + bisoprolol | 2 | 2.1 | 2.1 | 100.0 |

| | | | |
|-------|----|-------|-------|
| Total | 96 | 100.0 | 100.0 |
|-------|----|-------|-------|

Ketepatan_Indikasi

| | Frequency | Percent | Valid Percent | Cumulative Percent |
|----------------------|-----------|---------|---------------|--------------------|
| Valid tepat indikasi | 96 | 100.0 | 100.0 | 100.0 |

Ketepatan_Pasien

| | Frequency | Percent | Valid Percent | Cumulative Percent |
|--------------------|-----------|---------|---------------|--------------------|
| Valid tepat pasien | 96 | 100.0 | 100.0 | 100.0 |

Ketepatan_Obat

| | Frequency | Percent | Valid Percent | Cumulative Percent |
|------------------------|-----------|---------|---------------|--------------------|
| Valid tepat obat | 79 | 82.3 | 82.3 | 82.3 |
| Valid tidak tepat obat | 17 | 17.7 | 17.7 | 100.0 |
| Total | 96 | 100.0 | 100.0 | |

Ketepatan_Dosis

| | Frequency | Percent | Valid Percent | Cumulative Percent |
|-------------------------|-----------|---------|---------------|--------------------|
| Valid tepat dosis | 94 | 97.9 | 97.9 | 97.9 |
| Valid tidak tepat dosis | 2 | 2.1 | 2.1 | 100.0 |
| Total | 96 | 100.0 | 100.0 | |

RIWAYAT HIDUP PENULIS



Neni Haerani dilahirkan di Makassar, tepatnya pada hari kamis, 29 Juli 1999. Penulis merupakan anak kedua dari empat bersaudara. Anak dari pasangan suami istri Dulman dan Marni. Penulis memulai jenjang pendidikannya di SDN Tamalanrea Makassar. Setelah itu, penulis melanjutkan pendidikannya ke sekolah menengah pertama SMP 35 Makassar . kemudian melanjutkan pendidikan sekolah menengah atas di SMAN 21 Makassar di tahun 2014-2017 dan pada tahun yang sama penulis di terima di Uinversitas Islam Negeri Alauddin Makassar dengan mengambil Jurusan Farmasi Fakultas Kedokteran dan Ilmu Kesehatan. Selama menempuh Pendidikan di kampus UIN Alauddin Makassar, penulis ikut dalam salah satu organisasi yaitu Himpunan Mahasiswa Jurusan Farmasi Divisi Pendidikan dan Profesi dan di tahun 2020 penulis mengikuti POSI (Pusat Olimpiade Nasional) dalam kompetisi Sain Indonesia (KSI) 2021 Tingkat Mahasiswa Se-Indonesia dan mendapatkan medali perak. Motto dari penulis yaitu “Kalau masih bisa lari, kenapa harus jalan.”

UNIVERSITAS ISLAM NEGERI
ALAUDDIN
M A K A S S A R