

**MANAJEMEN ASUHAN KEBIDANAN KELUARGA BERENCANA
PADA IBU DENGAN AKSEPTOR BARU KB IUD Copper T (CuT)**

(Literatur Review)



KARYA TULIS ILMIAH

**Diajukan Sebagai Salah Satu Syarat Meraih Gelar Ahli Madya Kebidanan
Jurusan Kebidanan Fakultas Kedokteran dan Ilmu Kesehatan
Universitas Islam Negeri Alauddin**

Makassar

OLEH :

NURANNISA

NIM: 70400116001

**FAKULTAS KEDOKTERAN DAN ILMU KESEHATAN
UNIVERSITAS ISLAM NEGERI ALAUDDIN**

MAKASSAR

2021

HALAMAN PERNYATAAN KEASLIAN KTI

Mahasiswa yang bertanda tangan dibawah ini:

Nama : Nurannisa
Nim : 70400116001
TTL : Masago, 06 November 1998
Jurusan/Prodi : Kebidanan
Fakultas/Program : Kedokteran dan ilmu kesehatan
Alamat : Bissoloro Kab Gowa
Judul : Manajemen Asuhan Kebidanan Keluarga Berencana Pada Ibu Dengan Akseptor Baru KB IUD Copper T (Cu T) (Literatur Review)

Menyatakan dengan sesungguhnya dan penuh kesadaran, bahwa Karya Tulis Ilmiah (KTI) ini benar adalah hasil karya penyusunan sendiri, jika kemudian hari terbukti merupakan duplikat, tiruan, plagiat atau dibuat oleh orang lain, sebagian atau seluruhnya, maka Karya Tulis Ilmiah (KTI) dan gelar yang diperoleh karenanya batal demi hukum.

Samata, Februari 2020

Penulis

NURANNISA

NIM: 70400116001

HALAMAN PERSETUJUAN KARYA TULIS ILMIAH

Nama : Nurannisa
Nim : 70400116001
Judul : Manajemen Asuhan Kebidanan Keluarga Berencana pada Ibu dengan Akseptor Baru KB IUD Copper T (CuT) (Literature Review)

Karya Tulis Ilmiah ini telah disetujui untuk diajukan dalam seminar Hasil Karya Tulis Ilmiah Jurusan Kebidanan Fakultas Kedokteran dan Ilmu Kesehatan Universitas Islam Negeri Alauddin Makassar.

Samata, 19 Februari 2021

Pembimbing I

Pembimbing II


Firdayanti, S.ST., M.Keb.
NIP : 198530707 200912 2 004


dr./III. Dewi Setiawati, Sp. OG., M.Kes
NIP : 19810621 200604 2005

UNIVERSITAS
ALAUDDINN
M A K A S S A R

PENGESAHAN KARYA TULIS ILMIAH

Karya Tulis Ilmiah yang berjudul "Manajemen Asuhan Kebidanan Keluarga Berencana Pada Ibu Dengan Akseptor Baru KB IUD Copper T (CuT) (*Literatur Review*)" Yang disusun oleh Nurannisa Nim: 70400116001, Mahasiswa Jurusan Kebidanan Fakultas Kedokteran dan Ilmu Kesehatan UIN Alauddin Makassar, telah diuji dan dipertahankan dalam ujian Karya Tulis Ilmiah yang diselenggarakan pada hari Jum'at, 19 Februari 2021 M, dinyatakan telah dapat diterima sebagai salah satu syarat untuk memperoleh gelar Ahli Madya Kebidanan, Jurusan Kebidanan (dengan beberapa perbaikan).

Samata-Gowa, 19 Februari 2021
07 Rajab 1442 H

DEWAN PENGUJI

Ketua	: Dr. dr. Syatirah, Sp.A., M.Kes	(.....)
Sekretaris	: Anieq Mumthi'ah Al Kautsar, S.ST., M.Keb	(.....)
Pembimbing I	: Firdayanti, S.ST., M.Keb	(.....)
Pembimbing II	: dr. Hj. Dewi Setiawati, SP,OG., M.Kes	(.....)
Penguji I	: dr. Darmawansyah, M.Kes	(.....)
Penguji II	: Dr. Wahyudin G, M.Ag	(.....)

UNIVERSITAS ISLAM NEGERI
ALAUDDIN

Diketahui oleh :

Dekan Fakultas Kedokteran & Ilmu Kesehatan
Universitas Islam Negeri Alauddin Makassar

Dr. dr. Syatirah, Sp.A., M.Kes

NIP: 198007012006042002

KATA PENGANTAR

Assalamualaikum warahmatullahi wabarakatuh

Puji syukur penulis haturkan kepada Allah SWT, atas segala limpahan rahmat dan karunia-Nya sehingga penulis mampu menyelesaikan Karya Tulis Ilmiah ini dengan judul “Manajemen Asuhan Kebidanan Keluarga Berencana pada Ibu Dengan Akseptor Baru KB IUD Copper T (CuT)”. Penulis menyadari karya tulis ini jauh dari kesempurnaan. Oleh karena itu masukan, kritik dan saran yang bersifat membangun sangat dibutuhkan demi menyempurnakan Karya Tulis Ilmiah ini agar menjadi jauh lebih baik lagi.

Terima kasih untuk kedua orang tua saya, Ayahanda Nuntung Lira dan Ibunda Kasmawati, yang telah memberikan doa, kasih sayang, perhatian, bimbingan dan mendukung setiap perjalanan ku. Terima kasih untuk selalu menjadi sebuah alasan ku untuk mengejar citacita menuju cara membahagiakan kalian.

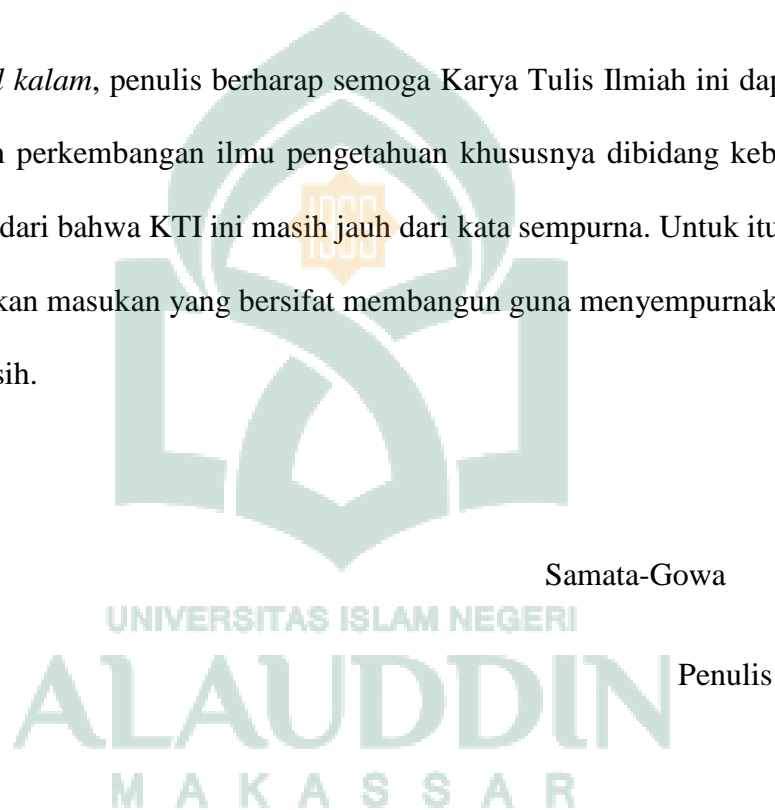
Ucapan terima kasih dan penghargaan yang setinggi-tingginya disampaikan dengan hormat kepada :

1. Rektor Universitas Islam Negeri Alauddin Makassar, Prof. Drs. Hamdan Juhannis, M.A, Ph.D.
2. Dekan Fakultas Kedokteran dan Ilmu Kesehatan Dr. dr. Syatirah Jalaluddin, Sp(A), M.Kes beserta wakil dekan dan seluruh staf administrasi

3. Ibunda Firdyanti, S.ST., M.Keb, selaku Ketua Prodi Kebidanan sekaligus pembimbing I yang telah meluangkan waktunya demi membimbing, memberikan semangat serta saran dan arahan dalam menyelesaikan karya tulis ilmiah ini (*Literatur Review*).
4. Ibunda dr. Hj. Dewi Setiawati, SpOG, M.Kes selaku pembimbing II yang senantiasa meluangkan waktunya untuk memberikan bimbingan, saran yang membangun dan semangat sehingga lebih giat dalam menyelesaikan karya tulis ilmiah ini (*Literatur Review*).
5. Ibunda dr. Darmawansyih, M.Kes selaku penguji I yang telah memberikan masukan dan dukungan dalam penyusunan karya tulis ilmiah ini (*Literatur Review*).
6. Ayahanda Dr. Wahyudin G. M. Ag selaku penguji II (penguji agama) yang telah memberikan masukan kritik dan saran mengenai referensi yang didapatkan dalam pandangan islam.
7. Segenap dosen terkhususnya para dosen Prodi Kebidanan dan para staf akademik Kebidanan Universitas Islam Negeri Alauddin Makassar yang telah mengajarkan kami, berbagi ilmu, membantu, membimbing serta mendukung setiap langkah kami.
8. Sahabatku sejak kecil (Milea, Ima, Aziza) dalam perkumpulan squad yang selalu ada di kala susah senang bahkan di masa-masa yang paling sulit sekalipun selalu merangkul untuk bangkit dan saling menguatkan demi meraih cita-cita, semoga kita selalu seperti ini.

9. Sahabatku di kampus (Rika, Mirna, Ratih, Rabiah dan Dian) terima kasih telah menjadi respect dalam hal kebahagiaan semoga akan selalu seperti ini dan untuk saudari-saudari seperjuangan queen of midwifery 2016 yang selalu bisa mencairkan suasana di kala tegang, peduli sesama, selalu berbagi serta kasih sayang yang selalu tercipta di kebidanan 2016, semoga segala urusannya diberikan kemudahan oleh Allah SWT.

Akhirul kalam, penulis berharap semoga Karya Tulis Ilmiah ini dapat bermanfaat dalam perkembangan ilmu pengetahuan khususnya dibidang kebidanan. Penulis menyadari bahwa KTI ini masih jauh dari kata sempurna. Untuk itu, penulis mengharapkan masukan yang bersifat membangun guna menyempurnakan KTI ini. Terima kasih.



NURANNISA

NIM: 70400116001

DAFTAR ISI

HALAMAN JUDUL.....	i
HALAMAN PERNYATAAN KEASLIAN KTI.....	ii
HALAMAN PERSETUJUAN KTI.....	iii
HALAMAN PENGESAHAN KTI.....	iv
KATA PENGANTAR.....	v
DAFTAR ISI.....	vi
DAFTAR GAMBAR.....	vii
ABSTRAK.....	xi
ABSTRACT.....	xii
BAB I PENDAHULUAN	
A. Latar Belakang.....	1
B. Ruang Lingkup Pembahasan.....	6
C. Tujuan Penulisan.....	6
D. Manfaat Penulisan.....	7
E. Metode Penulisan.....	7
F. Sistematika Penulisan.....	8
BAB II TINJAUAN PUSTAKA	
A. Tinjauan Umum Tentang Keluarga Berencana	
1. Definisi Keluarga Berencana.....	10
2. Tujuan Keluarga Berencana.....	11
3. Pengertian Kontrasepsi.....	12
4. Macam-macam Kontrasepsi.....	14
B. Tinjauan Tentang Kontrasepsi IUD (Intra Uterine Device)	

1. Pengertian Kontrasepsi IUD.....	15
2. Jenis-jenis AKDR.....	15
3. Efektivitas IUD.....	17
4. Cara Kerja AKDR/IUD.....	18
5. Mekanisme Kerja AKDR.....	20
6. Keuntungan dan Kerugian IUD.....	22
7. Efek Samping Dan Penanganan IUD.....	24
8. Komplikasi IUD.....	27
9. Waktu Pemasangan IUD.....	28
10. Teknik Pemasangan IUD.....	30
11. Pengeluaran AKDR.....	36
12. Pemeriksaan Lanjutan (follow Up Care).....	38
C. Tinjauan Islam Tentang Keluarga Berencana	
1. Hukum Penggunaan Alat Kontrasepsi Dalam Islam.....	38
2. Pandangan Ulama Tentang Keluarga Berencana dan Alat Kontrasepsi..	
D. Manajemen Asuhan Kebidanan	
1. Pengertian Asuhan Kebidanan.....	45
2. Tahapan Manajemen kebidanan.....	46
E. Pendokumentasian Asuhan Kebidanan SOAP	

BAB III TELUSURAN *EVIDANCE BASED LEARNING*

A. Matriks Langkah I.....	54
B. Matriks Langkah II.....	57
C. Matriks Langkah III.....	63

D. Matriks Langkah IV.....	68
E. Matriks Langkah V.....	73
F. Matriks Langkah VI.....	76
G. Matriks Langkah VII.....	79

BAB IV PEMBAHASAN

A. Pembahasan Hasil Telaah Evidance Based Asuhan 7 Langkah Varney Berdasarkan Hasil Penelusuran Referensi	
1. Langkah I : Identifikasi Data Dasar.....	83
2. Langkah II : Perumusan Diagnosis/Masalah Aktual.....	89
3. Langkah III : Perumusan Diagnosis/Masalah Potensial.....	90
4. Langkah IV : Tindakan Emergency/Kolaborasi.....	93
5. Langakah V : Rencana Tindakan.....	94
6. Langkah VI : Implementasi.....	96
7. Langkah VII : Evaluasi.....	97
B. Implikasi Kebidanan	

BAB V PENUTUP

A. Kesimpulan.....	102
B. Saran.....	103

C. DAFTAR PUSTAKA

LAMPIRAN

ABSTRAK

JURUSAN KEBIDANAN
UIN ALAUDDIN MAKASSAR
KARYA TULIS ILMIAH, FEBRUARI 2021

Nama : Nurannisa
Nim : 70400116001
Pembimbing 1 : Firdayanti
Pembimbing 2 : Dewi Setiawati
Judul : Manajemen Asuhan Kebidanan Keluarga Berencana Pada Ibu Dengan Akseptor Baru KB IUD Copper T (CuT)
(*Literatur Review*)

Program Keluarga Berencana (KB) merupakan salah satu program yang dilakukan oleh pemerintah yang bertujuan untuk kesejahteraan penduduk. AKDR atau IUD adalah suatu benda atau alat yang dimasukkan ke dalam Rahim yang sangat efektif, reversibel dan berjangka panjang, dapat dipakai oleh semua perempuan usia reproduktif. Berkaitan dengan keadaan jumlah dan pertumbuhan penduduk di Indonesia yang diperkirakan akan mencapai 250 juta jiwa dengan pertumbuhan penduduk setiap per tahunnya akan terus mengalami peningkatan. Efek samping dari AKDR/IUD yaitu perdarahan, keputihan, ekspulsi, rasa nyeri dan kejang diperut, infeksi dan translokasi.

Metode yang digunakan adalah *literatur review*, dengan cara mengumpulkan beberapa referensi. penulis akan meringkas dan membandingkan hasil-hasil penelitian satu dengan yang lainnya, serta menggabungkan *literatur review* dengan 7 langkah varney.

Referensi yang digunakan dari tahun 2002 sampai 2020, dari jumlah 63 referensi yang telah didapatkan perlu diketahui diagnosa atau masalah terbaru pada masyarakat yang tidak menggunakan kontrasepsi IUD itu disebabkan karena belum terbiasanya dalam penggunaan IUD, adanya salah persepsi, adanya image negative dan kurangnya pengetahuan tentang IUD.

Kesimpulan dari *literatur review* ini berdasarkan referensi yang terbaru yaitu membutuhkan kepatuhan seperti memperhatikan kunjungan awal, konseling tentang resiko apa saja yang bisa terjadi, dan menganjurkan untuk menggunakan preparat spermisida dan kondom.

Kata Kunci : Akseptor Baru, KB IUD, Copper T (CuT), 7 Langkah

Varney



ABSTRACT

MIDWIFERY DEPARTMENT UIN ALAUDDIN MAKASSAR SCIENTIFIC PAPER, FEBRUARY 2021

Name : Nurannisa
Reg. Number : 70400116001
Supervisor 1 : Firdayanti
Supervisor 2 : Dewi Setiawati
Title : Midwifery Care Management in Family Planning with a Mother as the new Acceptor of IUD Copper T (CuT) Family Planning Type (A Literature Review)

The Family Planning Program (KB) is one of the programs carried out by the government which aims to control the population for the sake of the societal welfare. The IUD is a tiny device that's put into the uterus to prevent pregnancy. It is considered to be effective, reversible, and long-term, and it can be used by all women of reproductive age. Therefore, in the context of Indonesia with its large population of 250 million people, the IUD is considered to be an effective device to control birth. However, several side effects of the IUD have been identified such as bleeding, vaginal discharge, expulsions, abdominal pain and spasms, infection, and translocation.

The methodological approach taken in this research was literature review in which various references related to family planning and IUD contraception device were collected. All references in the forms of journals and book were further compared and analysed. In addition, this study was conducted by employig the 7-stages of Varney midwifery care approach.

The references used in this research were only limited to those published between 2002 to 2020. There were 63 references used in this study which were carefully analysed. This research concludes that there are several reasons of people not to use IUD contraceptions in their family planning. The reasons are the unusual use of IUDs, the people's misperceptions on the device, the negative image of the device among socitey, and the lack of people's knowledge about the IUDs.

As an implication of this research, the community compliance on the use of IUD is needed in order to succeed the family planning program. Those compliances include to pay attention to the initial and regular visits to doctors, to participate the counseling related to the risks that can occur on the IUD use, and to commit on the use of spermicide and condom.

Key Words: New Acceptor, IUD Device, Copper T (CuT), 7-stages of Varney

BAB I

PENDAHULUAN

A. LATAR BELAKANG

Salah satu masalah kependudukan yang cukup besar di Indonesia adalah jumlah kepadatan penduduk yang sangat besar. Jumlah penduduk di Indonesia mengalami kenaikan dari tahun 1971 sampai tahun 1980 sebanyak 28.282.069 jiwa (23,72%). Badan Kependudukan dan Keluarga Berencana Nasional (BKKBN) menyampaikan kalau tahun ini penduduk Indonesia diperkirakan akan mencapai 250 juta jiwa dengan pertumbuhan penduduk 1,49% per tahun. Tahun 2013 diperkirakan penduduk Indonesia capai 250 juta, kata Deputi Bidang Keluarga Sejahtera dan Pemberdayaan Keluarga (KSPK) (Afriana Y, 2015).

Berkaitan dengan keadaan jumlah dan pertumbuhan penduduk di Indonesia jika dibandingkan dengan keadaan penduduk di Negara-negara lain, Indonesia masih masuk posisi 5 besar Negara dengan jumlah penduduk terbanyak di dunia (Berdasarkan data dari Departemen Perdagangan AS).Indonesia berada di nomor 4 bersaing dengan Negara Brasil di posisi ke-5.China masih menguasai dunia dengan jumlah populasi terbanyak saat ini.China menempati posisi pertama dengan jumlah populasi yang mencapai 1,355 miliar.India berada di posisi kedua dengan memiliki jumlah penduduk mencapai 1,236 miliar.Amerika Serikat masih berada di posisi ketiga dari peringkat Negara dengan jumlah penduduk terbanyak dengan jumlah

penduduknya yang mencapai 318.892 juta. Indonesia berada di peringkat keempat dengan jumlah penduduk mencapai 253,60 juta jiwa dan di susul Brasil yang mencapai jumlah penduduk sebesar 202,65 juta jiwa. (Mega dkk 2017 :24-34)

Proporsi wanita usia 15-49 melaporkan penggunaan metode kontrasepsi modern telah meningkat pada tahun 2008 dan 2015. Di Afrika akseptor yang menggunakan kontrasepsi modern dari 23,6% menjadi 28,5%, di Asia telah meningkat sedikit dari 60,9% menjadi 61,8%, dan di Amerika Latin Klaribia itu tetap stabil pada 66,7% dan Negara Indonesia dibandingkan dengan Negara lainnya menyatakan bahwa penggunaan kontrasepsi pada tahun 2016 sebesar 68,24% dan meningkat paada tahun 2017 sebesar 70,06% namun pada tahun 2018 terjadi penurunan pemakaian alat kontrasepsi sebesar 68,75% (WHS,2016)

Berdasarkan penelitian yang dilakukan Dechoni dan Elvika 2019 di Puskesmas Danurejan 2 Kota Yogyakarta menunjukkan bahwa tingkat pengetahuan tentang kontrasepsi IUD berada pada kelompok umur 20-35 tahun dengan jumlah 70 responden diketahui bahwa sebagian besar responden merupakan WUS dengan tingkat pengetahuan tentang kontrasepsi IUD kategori baik sebanyak 49 responden (70,0%).

Sebuah penelitian dilakukan oleh Meilani Mita 2020 di Puskesmas Kramatwatu Serang Banten untuk mengetahui hubungan antara umur, paritas, pendidikan dan pekerjaan dengan pemilihan Alat Kontrasepsi Dalam Rahim (AKDR), Hasil penelitian menunjukkan bahwa banyaknya kelahiran hidup

yang dipunyai oleh seorang wanita ditemukan ibu yang memiliki kategori paritas 1-3 anak lebih banyak menggunakan alat kontrasepsi yang tinggi yaitu AKDR dengan perlindungan jangka panjang.

Sebuah penelitian dilakukan oleh Nur Arifah 2014 di Desa Bligo Kecamatan Ngluwar diketahui bahwa nilai tertinggi responden yang menggunakan kontrasepsi IUD yaitu 31 responden (63,3%) berada pada usia 20-35 tahun. hal yang sama juga diperoleh dari hasil informasi dari usia pasangan pengguna kontrasepsi non IUD frekuensi tertinggi berada pada usia 20-35 tahun yaitu sebanyak 35 responden (71,4%). Usia tersebut merupakan usia berada pada masa produktif.

Undang-undang Nomor 52 Tahun 2009 tentang Perkembangan Kependudukan dan Pembangunan Keluarga menyatakan bahwa pembangunan keluarga adalah upaya mewujudkan keluarga berkualitas yang hidup dalam lingkungan yang sehat; dan Keluarga Berencana adalah upaya mengatur kelahiran anak, jarak dan usia ideal melahirkan, mengatur kehamilan, melalui promosi, perlindungan, dan bantuan sesuai hak reproduksi untuk mewujudkan keluarga berkualitas.(Fitriani hikmah,2018)

Tujuan utama program KB adalah untuk memenuhi perintah masyarakat akan pelayanan KB dan kesehatan reproduksi yang berkualitas, menurunkan tingkat/ angka kematian ibu bayi, dan anak serta penanggulangan masalah kesehatan reproduksi dalam rangka membangun keluarga kecil berkualitas. (Setyorini A,2014 :124)

Program Keluarga Berencana mempunyai kontribusi penting dalam pembangunan sumber daya manusia yang berdampak pada peningkatan jumlah penduduk. Dilihat dari pelaksanaan program *Making Pregnancy Safer (MPS)* yaitu setiap pasangan usia subur yang ingin hamil harus merencanakan kehamilannya. Populasi dalam penelitian yaitu semua wanita Pasangan Usia Subur (PUS) yang berusia 15-49 tahun dalam keadaan menggunakan alat kontrasepsi. Pemilihan alat kontrasepsi yang tepat disesuaikan dengan kebutuhan dan indikasi akseptor yang ingin menggunakan. (Mawarni Atik, 2016)

AKDR atau IUD merupakan suatu alat atau benda yang dimasukkan ke dalam Rahim yang sangat efektif, reversibel dan berjangka panjang, dapat dipakai oleh semua perempuan usia reproduktif. (Handayani, 2010)

Efektivitas IUD dinyatakan dalam angka kontinuitas (*continuation rate*) beberapa lama IUD tetap tinggal dalam uteri tanpa ekspulsi, terjadinya kehamilan, dan pengangkatan/ pengeluaran karena alasan-alasan medis atau pribadi. Efek samping dan komplikasi IUD di kemudian hari rasa sakit dan pendarahan, infeksi, kehamilan intrauterine, kehamilan ektopik dan ekspulsi. (Mega dkk 2017:166-167)

Berdasarkan data dari BKKBN (2015) diketahui, bahwa di Indonesia yang menggunakan kontrasepsi dengan metode kondom sebanyak 1.110.341 (3,15%), MOP sebanyak 241.642 (0,69%). (Saiful, 2015).

Data yang didapatkan dari Hasil Riskesdas tahun 2013, penggunaan metode kontrasepsi didominasi oleh metode kontrasepsi modern (53,3%). Jenis kontrasepsi yang rata-rata digunakan di Indonesia antara lain suntik

(27,8%), pil (13,2%), Intra Uterine Devices (6,2%), implant (4,3%), Metode Operatif Wanita (MOW) (3,7%), Metode Operatif Pria (MOP) (0,4%), metode kalender (1,6%), metode senggama terputus (1,5%), dan kondom (0,9%). (BKKBN, 2013)

Berdasarkan data yang didapatkan dari BPS Provinsi Sulawesi Selatan (2016), persentase peserta KB baru dan KB aktif di Provinsi Sulawesi Selatan pada tahun 2010-2014 cenderung berfluktuasi. Di Provinsi Sulawesi Selatan sendiri peserta KB mencapai 15,11%. (Depkes RI, 2016)

Adapun Kabupaten dengan persentase peserta KB baru tertinggi adalah Kabupaten Barru (28,79%), kemudian Bone (28,66%), dan Tana Toraja (25,92%). Sedangkan Kabupaten dengan persentase peserta KB baru terendah adalah Kabupaten Pinrang (1,26%), Kabupaten Bulukumba (4,57%), dan Kabupaten Takalar (4,97%).

Berdasarkan data yang didapatkan dari Puskesmas Bontomarannu pada tahun 2017 penggunaan metode kontrasepsi IUD sebanyak 27 orang. Dan pada tahun 2018 terjadi peningkatan penggunaan kontrasepsi IUD yaitu sebanyak 53 orang. (Data Rekam Medik Puskesmas Bontomarannu, 2017-2018)

Berdasarkan uraian dan data diatas, maka penulis tertarik untuk mengangkat kasus Akseptor Baru Keluarga Berencana Alat Kontrasepsi Dalam Rahim (AKDR) Sehingga, penulis menggunakan judul “Manajemen Asuhan Kebidanan Keluarga Berencana Pada Ibu Dengan Akseptor Baru KB IUD Cupper T (Cu T)”.

B. RUANG LINGKUP PEMBAHASAN

Ruang lingkup dalam studi kasus tersebut adalah mengenai “Manajemen Asuhan Kebidanan Keluarga Berencana Pada Ibu Dengan Akseptor Baru KB IUD Copper T (Cu T)”.

C. TUJUAN PENULISAN

1. Tujuan Umum

Mampu menyusun literature review pada manajemen asuhan kebidanan pada ibu akseptor baru KB IUD Copper T dengan pendekatan 7 langkah varney.

2. Tujuan Khusus

- a. Dilaksanakan pengkajian dan analisis data pada ibu akseptor baru KB IUD Copper T (CuT).
- b. Dilaksanakan diagnosa/masalah aktual pada ibu akseptor baru KB IUD Copper T (CuT).
- c. Dilaksanakan diagnosa/masalah potensial pada ibu akseptor baru KB IUD Copper T (CuT).
- d. Dilaksanakan perlunya tindakan segera dan kolaborasi pada ibu akseptor baru KB IUD Copper T (CuT).
- e. Dilaksanakan rencana tindakan asuhan kebidanan pada ibu akseptor baru KB IUD Copper T (CuT).
- f. Dilaksanakan tindakan asuhan yang di susun oleh pada ibu akseptor baru KB IUD Copper T (CuT).

- g. Dilaksanakan hasil tindakan yang telah dilakukan pada ibu akseptor baru KB IUD Copper T (CuT).
- h. Dilaksanakan pendokumentasian semua temuan dan tindakan yang telah diberikan pada ibu akseptor baru KB IUD Copper T (CuT).

D. MANFAAT PENULISAN

1. Manfaat Praktiks

Sebagai salah satu sumber informasi bagi penentu kebijakan pelaksanaan program dalam penyusunan program-program yang berkaitan dengan KB IUD.

2. Manfaat Teoritis

Hasil penelitian ini diharapkan dapat memberikan manfaat bagi dunia pendidikan khususnya ilmu kebidanan dalam membandingkan hasil penelitian yang satu dengan yang lainnya dan dapat memberikan informasi bagi pelayanan kesehatan.

3. Manfaat Bagi Penulis

Dapat menambah wawasan dan pengalaman yang berharga dalam membandingkan hasil penelitian yang satu dengan yang lain untuk penerapan Manajemen Asuhan Kebidanan Keluarga Berencana Pada Ibu Dengan Akseptor Baru KB IUD Copper T.

E. METODE PENULISAN

Penulisan Karya Tulis Ilmiah ini menggunakan metode yaitu studi literatur dengan mencari dan mempelajari buku-buku, jurnal dan media internet yang berhubungan tentang KB IUD Copper T (Cu T).

F. SISTEMATIKA PENULISAN

Adapun sistematika penulisan yang digunakan dalam penulisan Karya Tulis Ilmiah ini terdiri dari bab I yang menguraikan tentang latar belakang, ruang lingkup penulisan, tujuan penulisan, manfaat penulisan, metode penulisan serta sistematika penulisan.

Pada bab II yaitu tinjauan pustaka akan menguraikan mengenai tinjauan umum keluarga berencana, tinjauan umum tentang kontrasepsi IUD, tinjauan tentang erosi portio, tinjauan islam tentang KB, serta manajemen asuhan kebidanan keluarga berencana pada ibu dengan akseptor baru KB IUD Copper T.

Pada bab III yaitu telusuran *evidence based learning*, akan menguraikan tentang matriks 7 langkah Varney yaitu identifikasi data dasar, identifikasi diagnosa/masalah aktual, identifikasi diagnosa/masalah potensial, tindakan segera dan kolaborasi, rencana tindakan/intervensi, implementasi dan evaluasi.

Pada bab IV yaitu pembahasan yang membahas tentang hasil Telaah *Evidence Based Asuhan* 7 langkah Varney Berdasarkan Hasil Penelusuran Referensi serta implikasi kebidanan.

Pada bab V yaitu penutup, akan memberikan kesimpulan dan saran dari berbagai referensi yang telah didapatkan serta temuan dan pengetahuan yang telah didapatkan dari hasil bacaan.

Kemudian selanjutnya daftar pustaka, bagian ini memuat daftar literatur ilmiah yang telah dijadikan rujukan dalam penulisan.

BAB II

TINJAUAN PUSTAKA

A. Tinjauan Umum tentang Keluarga Berencana

1. Definisi Keluarga Berencana

Menurut *World Health Organisation (WHO) expert Committee* 1970: keluarga berencana adalah tindakan yang membantu pasangan suami istri untuk menghindari kehamilan yang tidak diinginkan, mendapatkan kelahiran yang memang sangat diinginkan, mengatur interval diantara kehamilan, mengontrol waktu saat kelahiran dalam hubungan dengan umur suami istri serta menentukan jumlah anak dalam keluarga. (Suratun dkk,2013 :19)

Selain itu, keluarga berencana menurut UU No 10 Tahun 1992 adalah upaya peningkatan kepedulian dan peran serta masyarakat melalui pendewasaan usia perkawinan (PUP), pengaturan kelahiran, pembinaan ketahanan keluarga, peningkatan kesejahteraan keluarga kecil bahagia dan sejahtera. (Setryorini A, :123)

Secara umum (KB) dapat diartikan sebagai suatu usaha yang mengatur banyaknya kehamilan sedemikian rupa sehingga berdampak positif bagi ibu, bayi, ayah serta keluarganya yang bersangkutan tidak akan menimbulkan kerugian sebagai akibat langsung dari kehamilan tersebut. Diharapkan dengan adanya perencanaan keluarga yang matang kehamilan merupakan suatu hal yang memang sangat diharapkan sehingga

akan terhindar dari perbuatan untuk mengakhiri kehamilan dengan aborsi.
(Suratun dkk,2013 :19)

Justifikasi atas program KB yang dicanangkan pemerintah kian kuat dengan adanya rekomendasi dari lembaga fatwa yang dibentuk pemerintah, Majelis Ulama Indonesia. Pemerintah sukses menjalankan program KB yang dimulai sejak tahun 1970-an itu. Sesungguhnya, apa yang dituju oleh Negara di dalam kebijakan atau program dicanangkannya tidak lain adalah kesejahteraan seluruh warga Negara,seluruh anak bangsa. Di dalam al-Qur'an maupun hadis tidak ada teks yang secara jelas dan terang menyebut soal pengaturan atau control kelahiran, atau tepatnya yang menyinggung program KB. Akan tetapi, jika dicermati, setidaknya jelas ada beberapa teks yang secara substansial mengindikasikan ke arah program KB. Misalnya dalam QS al-Baqarah, disebutkan tentang keharusan para ibu untuk memberikan ASI sampai bayi berumur dua tahun.Yang berarti jelas secara tidak langsung menekankan pentingnya mengatur jarak kelahiran.

Program KB, sejatinya tidak lain merupakan sebuah metode, sebuah cara atau jalan, atau lebih tepatnya sebuah “strategi budaya” bagaimana menyiasati system atau mekanisme alam.

2. Tujuan Keluarga Berencana

Tujuan KB adalah membentuk keluarga kecil sesuai dengan kekuatan social ekonomi suatu keluarga dengan cara pengaturan kelahiran

anak, agar diperoleh suatu keluarga bahagia dan sejahtera yang dapat memenuhi kebutuhan hidupnya. (Sulistiyawati A,2013 :13)

- a. Tujuan umum : untuk meningkatkan derajat kesehatan dan kesejahteraan ibu serta keluarga khususnya dan bangsa pada umumnya.
- b. Tujuan khusus : untuk meningkatkan taraf hidup rakyat dan cara menurunkan angka kelahiran sehingga pertumbuhan penduduk tidak melebihi kemampuan Negara untuk menaikkan produksi dan penyediaan jasa. (Lenianawaty, 2009)

3. Pengertian Kontrasepsi

Kontrasepsi berasal dari kata kontra dan konsepsi. Kontra berarti “melawan” atau “mencegah”, sedangkan konsepsi adalah pertemuan antara sel telur yang matang dengan sperma yang mengakibatkan kehamilan. Maksud dari kontrasepsi adalah menghindari/mencegah terjadinya kehamilan sebagai akibat adanya pertemuan antara sel telur dengan sel sperma. Untuk itu, berdasarkan maksud dan tujuan kontrasepsi, maka yang membutuhkan kontrasepsi adalah pasangan yang aktif melakukan hubungan seks dan kedua-duanya memiliki kesuburan normal namun tidak menghendaki kehamilan. (Suratun dkk,2013)

Kontrasepsi adalah suatu upaya yang dilakukan untuk mencegah terjadinya kehamilan. Upaya tersebut dapat bersifat sementara dan dapat juga bersifat permanen. Kontrasepsi permanen pada wanita dinamakan tubektomi serta pada pria dinamakan vasektomi. (Meihartati T, 2017)

Pemilihan kontrasepsi berdasarkan efektivitasnya dikategorikan menjadi dua pilihan metode kontrasepsi seperti suntik, pil, dan kondom yang termasuk dalam kategori non metode kontrasepsi jangka panjang (non MKJP) dan kategori metode kontrasepsi jangka panjang (MKJP) seperti IUD, implant, MOW, dan MOP. Terdapat banyak faktor yang memengaruhi seseorang dalam pemilihan kontrasepsi yang akan digunakan. Faktor yang menjadi pertimbangan seseorang dalam memilih alat kontrasepsi antara lain faktor individu, faktor kesehatan, dan faktor metode kontrasepsi seperti biaya, dan efek samping. (Septalia R, 2016)

Metode kontrasepsi dapat digunakan oleh pasangan usia subur secara rasional berdasarkan fase-fase kebutuhan.

a. Masa menunda kehamilan

Menunda kehamilan dianjurkan bagi pasangan usia subur (PUS) dengan usia istri kurang dari 20 tahun. Penggunaan kondom kurang menguntungkan karena kegiatan senggama masih tinggi pada pasangan muda. Oleh sebab itu, dalam mencari kontrasepsi sebaiknya mencari metode kontrasepsi yang memiliki reversibilitas dan efektivitas yang tinggi.

b. Masa menjarangkan kehamilan

Masa ini biasanya dilakukan pada wanita yang berusia 20-30 tahun karena rentang usia tersebut merupakan rentang usia terbaik untuk mengandung dan melahirkan. Selain itu, menjarangkan kehamilan bertujuan agar anak-anak yang telah dilahirkan dapat dirawat dengan

baik dan mendapat kasih sayang serta perhatian yang cukup. Dengan demikian, sebaiknya metode kontrasepsi yang dipilih adalah metode kontrasepsi yang memiliki efektivitas dan reversibilitas yang tinggi, dapat dipakai 2-4 tahun sesuai jarak anak yang direncanakan, dan tidak menghambat produksi ASI.

c. Fase menghentikan/mencegah kehamilan

Biasanya dianjurkan pada wanita yang berusia lebih dari 30 tahun. Pada fase ini, penggunaan pil oral kurang dianjurkan karena usia wanita yang relatif tua dan kemungkinan efek samping serta komplikasi yang ditimbulkan kontrasepsi pil. Oleh sebab itu, sebaiknya metode kontrasepsi yang dipilih memiliki efektivitas yang sangat tinggi, dapat dipakai jangka panjang dan tidak menambah penyakit yang sudah ada. (Lucky, Titik, 2015 :47)

4. Macam-macam Kontrasepsi

Kontrasepsi terbagi menjadi dua macam yaitu kontrasepsi hormonal dan kontrasepsi non hormonal. Kontrasepsi hormonal adalah kontrasepsi yang mengandung estrogen dan progesterone ataupun hanya salah satu diantara keduanya. Adapun macam-macam kontrasepsi hormonal : pil (pil kombinasi dan pil progestin), suntik (suntikan kombinasi dan suntikan progestin), implant, alat kontrasepsi dalam rahim dengan progestin. (Zettira Zahra, 2015)

B. Tinjauan tentang Kontrasepsi IUD (Intra Uterina Device)

1. Pengertian Kontrasepsi IUD

AKDR atau IUD atau Spiral adalah salah satu benda kecil yang terbuat dari plastik yang lentur, mempunyai lilitan tembaga atau juga mengandung hormone dan dimasukkan ke dalam Rahim melalui vagina dan mempunyai benang. (BBKBN, 2014)

2. Jenis-jenis AKDR

Pada saat ini AKDR telah memasuki generasi ke-4 karena itu ber-puluh-puluh macam AKDR telah dikembangkan. Mulai dari generasi per-tama yang terbuat dari benang sutra dan logam sampai generasi plastik (polietilen) baik yang ditambah obat maupun tidak.

a. AKDR Non-hormonal

1) Menurut bentuknya AKDR dibagi menjadi 2:

- a) Bentuk terbuka (open device). Misalnya : LippesLoop, CUT, Cu-7, Margailes, Spring Coil, Multiload, Nova-T.
- b) Bentuk tertutup (closed device). Misalnya : Ota-Ring, Atigon, dan Graten Berg Ring.

2) Menurut tambahan atau metal :

a) Medicated IUD

Misalnya: Cu T 200 (daya kerja 3 tahun), Cu T 220 (daya kerja 3 tahun), Cu T 300 (daya kerja 3 tahun), Cu T 380 A (daya kerja 8 tahun), Cu-7, Nova T (daya kerja 5 tahun), ML-Cu 375 (daya kerja 3 tahun). Pada jenis Medicated IUD angka yang

tertera dibelakang IUD menunjukkan luasnya kawat halus tembaga yang ditambahkan, misalnya Cu T 220 berarti tembaga adalah 200mm².

Cara insersi : withdrawal.

b) Un Medicated IUD

Misalnya: Lippes Loop, Marguiles, Saf-T Coil, Antigon.

Cara insersi lippes loop : *Push Out*

Lippes Loop dapat dibiarkan in-utero untuk selama-lamanya sampai menopause, sepanjang tidak ada keluhan dan atau persoalan bagi akseptornya. IUD yang banyak dipakai di Indonesia dewasa ini dari jenis Un Medicated yaitu Lippes Loop dan yang dari jenis Medicated Cu T, Cu-7, Multiload dan Nova-T.

b. IUD yang mengandung hormonal

1) Progestasert-T = Alza T

a) Panjang 36 mm, lebar 32 mm, dengan 2 lembar benang ekor warna hitam

b) Mengandung 38 mg progesterone dan barium sulfat, melepaskan 65 mcg progesterone per hari

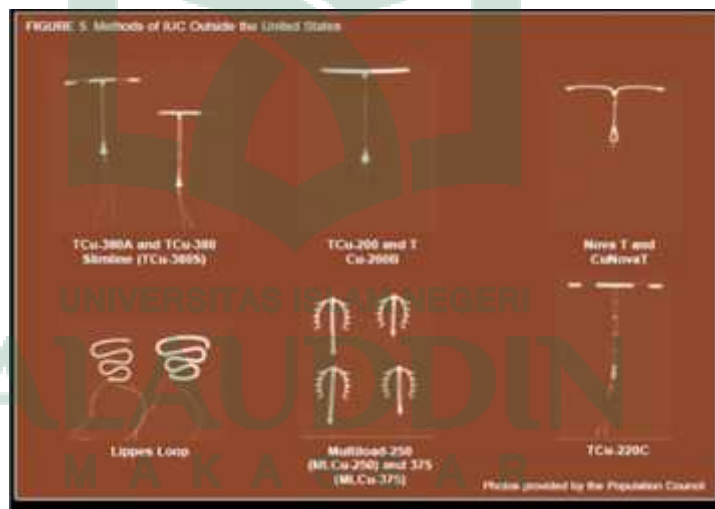
c) Tabung insersinya berbentuk lengkung

d) Daya kerja : 18 bulan

e) Tehnik insersi: plunging (modified withdrawal)

2) LNG-20

- a) Mengandung 46-60 mg Levonorgestrel, dengan pelepasan 20 mcg per hari
- b) Sedang diteliti di Finlandia
- c) Angka kegagalan/kehamilan angka terendah :<0,5 per 100 wanita per tahun
- d) Penghentian pemakaian oleh karena persoalan-persoalan perdarahan ternyata lebih tinggi dibandingkan IUD lainnya, karena 25% mengalami amenore atau perdarahan haid yang sangat sedikit. (Handayani Sri, 2010:140-141)



Sumber : (Essential of Biology, Loe Khe dan boof)

3. Efektivitas IUD

- a. Efektivitas dari IUD dinyatakan dalam angka kontinuitas (continuation rate) yaitu berapa lama IUD tetap tinggal in-utero tanpa : Ekspulsi spontan, terjadinya kehamilan dan pengangkatan/pengeluaran karena alasan-alasan media atau pribadi.

- b. Efektivitas dari bermacam-macam IUD tergantung pada :
- a) IUD-nya : Ukuran, Bentuk dan mengandung Cu atau Progesterone.
 - b) Akseptor
 - 1) Umur : Makin tua usia, makin rendah angka kehamilan, ekspulsi dan pengangkatan/pengeluaran IUD.
 - 2) Paritas : Makin muda usia, terutama pada nuligravid, makin tinggi angka ekspulsi dan pengangkatan/pengeluaran IUD.
 - 3) Frekuensi senggama
 - c) Sebagai kontrasepsi, efektivitasnya tinggi. Sangat efektif 0,6-0,8 kehamilan per 100 perempuan dalam 1 tahun pertama (1 kegagalan dalam 125-170 kehamilan).

4. Cara kerja AKDR/IUD

- a. Meningkatkan getaran saluran telur sehingga pada waktu blastosida sampai ke rahim, endometrium belum siap untuk menerima nidasi hasil konsepsi.
- b. Menimbulkan reaksi mikro infeksi, sehingga terjadi penumpukan sel darah putih, yang melarutkan blastokista.
- c. Lilitan logam menyebabkan reaksi anti fertilitas. (Suratun dkk, 2013:91)

Yang boleh menggunakan AKDR adalah:

- a. Usia reproduktif
- b. Nulipara
- c. Ingin kontrasepsi jangka panjang

- d. Setelah melahirkan dan menyusui ataupun tidak menyusui bayinya
- e. Setelah mengalami abortus dan tidak terjadi infeksi
- f. Resiko rendah dari IMS
- g. Tidak menyukai metode hormonal
- h. Tidak menyukai harus minum pil setiap hari
- i. Tidak menghendaki kehamilan setelah 1-5 hari pasca persalinan.

Pada umumnya perempuan dapat menggunakan AKDR Cu dengan aman dan efektif. AKDR juga dapat digunakan pada perempuan dengan segala kemungkinan keadaan seperti berikut ini: perokok, sedang memakai antibiotic atau antikejang, gemuk atau kurus, penderita tumor jinak payudara, penderita kanker payudara, pusing, sakit kepala, tekanan darah tinggi, varises di vulva atau tungkai penderita jantung, pernah menderita stroke, penderitadiabetes, penderita penyakit hati atau empedu, penderita malaria, penderita skistosomiasis tanpa anemia, penyakit Tiroid, penderita Epilepsi, penderita Nonpelvik TBC, setelah kehamilan ektopik, setelah pembedahan pelvik.

Yang tidak boleh menggunakan AKDR adalah:

- a. Kemungkinan hamil atau sedang hamil
- b. Perdarahan vagina yang belum jelas penyebabnya
- c. Sedang mengalami infeksi alat genital seperti vaginitis, servisit.

- d. Dalam 3 bulan terakhir sedang mengalami PRP atau abortus septik
- e. Kelainan bawaan uterus yang abnormal atau tumor jinak Rahim yang dapat mempengaruhi kavum uteri.
- f. Penyakit trofoblas ganas
- g. Diketahui menderita TBC pelvik
- h. Kanker alat genital
- i. Ukuran rongga Rahim kurang dari 5 cm. (Pinem Saroha, 2009:289-290)

5. Mekanisme Kerja AKDR

- a. Mekanisme kerja AKDR sampai saat ini belum diketahui secara pasti, ada yang berpendapat bahwa AKDR sebagai benda asing yang menimbulkan reaksi radang setempat, dengan serbukan lekosit dapat melarutkan blastosis atau sperma.
- b. Sifat-sifat dari cairan uterus mengalami perubahan-perubahan pada pemakaian AKDR yang menyebabkan blastoksida dan tidak dapat hidup dalam uterus.
- c. Produksi lokal prostaglandin yang meninggi, yang menyebabkan sering adanya kontraksi uterus pada pemakaian AKDR yang dapat menghalangi nidasi.
- d. AKDR yang mengeluarkan hormone akan mengentalkan lender serviks sehingga menghalangi pergerakan sperma untuk dapat melewati cavum uteri.

- e. Pergerakan ovum yang bertambah cepat di dalam tuba fallopi
- f. Sebagai metode biasa (yang dipasang sebelum hubungan seksual terjadi) AKDR mengubah transportasi tuba dalam rahim dan mempengaruhi sel telur dan sperma sehingga pembuahan tidak terjadi. Sebagai kontrasepsi darurat (dipasang setelah hubungan seksual terjadi) dalam beberapa kasus mungkin memiliki mekanisme yang lebih mungkin adalah dengan mencegah terjadinya implantasi penyerangan sel telur yang telah dibuahi ke dalam dinding rahim.
- g. Dari penelitian-penelitian terakhir, disangka bahwa IUD juga mencegah spermatozoa membuahi sel telur (mencegah fertilitas). Ini terbukti dari penelitian di Chili:
 - 1) Diambil ova dari 14 wanita pemakai IUD dan 20 wanita tanpa menggunakan kontrasepsi. Semua wanita telah melakukan senggama sekitar waktu ovulasi.
 - 2) Ternyata ova dari wanita akseptor IUD tidak ada yang menunjukkan tanda-tanda fertilitas maupun perkembangan embrionik normal, sedangkan setengah dari jumlah ova wanita yang tidak memakai kontrasepsi menunjukkan tanda-tanda fertilisasi dan perkembangan embrionik yang normal.
 - 3) Penelitian ini menunjukkan bahwa IUD antara lain bekerja dengan cara mencegah terjadinya fertilisasi.
- h. Untuk IUD yang mengandung Cu :

- 1) Antagonisme kationic yang spesifik terhadap Zn yang terdapat dalam enzim carbonic anhydrase yaitu salah satu enzim dan traktus genitalia wanita, dimana Cu menghambat reaksi carbonic anhydrase sehingga tidak memungkinkan terjadinya implantasi dan mungkin juga menghambat aktivitas alkali phosphatase.
- 2) Mengganggu pengambilan estrogen endogeneous oleh mucosa uterus.
- 3) Mengganggu jumlah DNA dalam sel endometrium.
- 4) Mengganggu metabolisme glikogen.

Penambahan Ag pada IUD yang mengandung Cu mempunyai maksud untuk mengurangi fragmentasi dari Cu sehingga Cu lebih lama habisnya.

- i. Untuk IUD yang mengandung hormone progesterone
 - 1) Gangguan proses pematangan proliferative sekretoir sehingga timbul penekanan terhadap endometrium dan terganggunya proses implantasi endometrium tetap berada dalam fase decidu-al/progestational.
 - 2) Lendir serviks yang menjadi lebih kental/tebal karena pengaruh progestin. (Handayani Sri, 2010:141-143)

6. Keuntungan dan kerugian IUD

Keuntungan dari penggunaan IUD adalah sebagai berikut:

- a. AKDR dapat efektif segera setelah pemasangan.

- b. Metode jangka panjang (10 tahun proteksi dari CuT-380A dan tidak perlu diganti).
- c. Sangat efektif karena tidak perlu lagi mengingat-ingat.
- d. Tidak mempengaruhi hubungan seksual.
- e. Meningkatkan kenyamanan seksual karena tidak perlu takut untuk hamil.
- f. Tidak ada efek samping hormonal dengan Cu AKDR (CuT-380A).
- g. Tidak mempengaruhi kualitas ASI.
- h. Dapat dipasang segera setelah melahirkan atau sesudah abortus (apabila tidak terjadi infeksi).
- i. Dapat digunakan sampai menopause (1 tahun atau lebih setelah haid terakhir).
- j. Tidak ada interaksi dengan obat-obat.
- k. Membantu mencegah kehamilan ektopik. (Handayani Sri, 2010:144)

Kerugian dari penggunaan IUD adalah sebagai berikut:

- a. Perubahan siklus haid (umumnya pada 8 bulan pertama dan akan berkurang setelah 3 bulan).
- b. Haid lebih lama dan banyak.
- c. Perdarahan (spotting) antar menstruasi.
- d. Saat haid lebih sedikit.
- e. Tidak mencegah IMS termasuk HIV/AIDS.
- f. Tidak baik digunakan pada perempuan dengan IMS atau perempuan yang sering berganti pasangan.

- g. Penyakit radang panggul terjadi. Seorang perempuan dengan IMS memakai AKDR, PRP dapat memicu infertilitas.
- h. Prosedur medis, termasuk pemeriksaan pelvik diperlukan dalam pemasangan AKDR. Seringkali perempuan takut selama pemasangan.
- i. Sedikit nyeri dan perdarahan (spotting) terjadi segera setelah pemasangan AKDR. Biasanya menghilang dalam 1-2 hari.
- j. Klien tidak dapat melepas AKDR oleh dirinya sendiri. Petugas kesehatan terlatih yang harus melakukannya.
- k. Mungkin AKDR keluar lagi dari uterus tanpa diketahui (sering terjadi apabila AKDR dipasang, sesudah melahirkan).
- l. Tidak mencegah terjadinya kehamilan ektopik karena fungsi AKDR untuk mencegah kehamilan normal.
- m. Perempuan harus memeriksa posisi benang dari waktu ke waktu, untuk melakukan ini perempuan harus bisa memasukkan jarinya ke dalam vagina. Sebagian perempuan ini tidak mau melakukannya. (Handayani Sri, 2010:144-145)

7. Efek Samping Dan Penanganan IUD

- a. Perdarahan

Gejala/keluhan :

Keluarnya darah dari liang vagina di luar haid dalam jumlah kecil berupa bercak-bercak (spotting) atau dalam jumlah berlebihan (methorrhagia). Perdarah ini dapat pula terjadi masa haid dalam jumlah berlebihan (Menometrorrhagia).

Penanggulangannya :

- 1) Konseling: beri penjelasan bahwa perdarahan ringan biasanya terjadi pada awal pemasangan. Selama haid, perdarahan lebih banyak dari pada biasanya hal ini tidak berbahaya.
- 2) Pemberian preparat besi; 1x1 tablet perhari.
- 3) Bila perdarahan banyak sekali keguguran rujuk ke RS dan ganti cara KB.

b. Keputihan

Gejala/keluhan :

- 1) Terdapat cairan putih yang berlebihan, terjadi akibat produksi cairan Rahim yang berlebihan.
- 2) Tidak berbahaya apabila cairan tersebut tidak berbau, tidak terasa gatal dan tidak terasa panas.

Penanggulangan :

- 1) Berikan konseling sebelum pemasangan AKDR.
- 2) Pada kasus dimana cairan berlebihan, dapat diberikan ekstrak beladona 10mg 2x1 tablet untuk mengurangi cairan tersebut.
- 3) Bila terdapat perubahan bau dan warna hal ini biasanya disebabkan oleh infeksi.

c. Ekspulsi

Gejala/keluhan :

Terasa adanya AKDR dalam liang sanggama yang menyebabkan rasa tak enak bagi wanita. Dapat terjadi ekspulsi sebagian atau seluruhnya. Biasanya terajadi pada waktuhaid.

Penanggulangannya:

- 1) Konseling; menjelaskan kepada pasien bahwa ekspulsi mungkin saja terjadi pada pemakai AKDR (5%), hal ini disebabkan oleh tidak sesuainya ukuran AKDR yang terpasang.
- 2) Melepas AKDR dan mengganti dengan ukuran yang sesuai.

d. Nyeri

Gejala/keluhan; nyeri pada waktu pemasangan AKDR, waktu haid dan saat senggama.

Penanggulangan :

- 1) Konseling; jelaskan bahwa nyeri disebabkan oleh kontraksi yang berlebihan dari Rahim dan bersifat sementara dan mudag diatasi.
- 2) Tindakan medis:
 - a) Inspeculo: apakah ada cairan keputihan yang berbau, erosi pada portio.
 - b) Pemeriksaan dalam; apakah terdapat tanda-tanda radang di rahim. Bila terdapat tanda-tanda radang, AKDR harus segera dilepas. Apabila benang AKDR terlalu panjang dipotong. Nyeri dapat pula disebabkan oleh ekspulsinya AKDR.
 - c) Pemberian obat analgesic

e. Infeksi

Gejala/keluhan:

Adanya rasa nyeri didaerah perut bagian bawah, bila disertai demam, keputihan yang berbau busuk dan rasa nyeri pada waktu bersenggama/periksa dalam.

Penanggulangan:

- 1) Rujuk ke dokter untuk mendapatkan penanganan lebih lanjut.
- 2) Bila tidak dapat diatasi AKDR dilepas dan ganti dengan cara kontrasepsi lain.

f. Translokasi

Translokasi adalah pindahnya AKDR dari tempat seharusnya. Hal ini dapat disertai gejala maupun tidak. Dapat disertai perdarahan maupun tidak, sehingga gejala dan keluhannya bermacam-macam. Dalam pemeriksaan dalam, benang AKDR tidak teraba dan pada pemeriksaan sonde, AKDR tidak terasa/tersentuh, untuk mengetahui lebih jelas posisi IUD dilakukan rontgen atau USG.

Penanggulangan:

- 1) Konseling; menjelaskan kepada akseptor bahwa hal tersebut mungkin saja terjadi. Penyebabnya dapat karena kelainan rahim, kesalahan teknis dalam pemasangannya.
- 2) Rujuk ke RS untuk pemeriksaan lebih lanjut dan pengangkatan IUD. (Suratun dkk, 2013:105-107)

8. Komplikasi IUD

a. Infeksi

Angka PRP keseluruhan pada pemakai AKDR adalah sekitar 1,4 sampai 1,6 kasus per 1000 wanita selama tahun pemakaian, yaitu dua kali lipat dibandingkan dengan wanita yang tidak menggunakan kontrasepsi. Risiko ini meningkat selama 20 hari pertama pemakaian (9,7 per 1000). Hal ini berkaitan dengan masuknya organisme infeksi ke dalam rongga Rahim saat pemasangan AKDR, terutama apabila wanita mengidap infeksi yang tidak terdeteksi atau pemasang tidak mengikuti prosedur aseptik yang benar. Walaupun AKDR itu sendiri tidak menyebabkan infeksi panggul, namun perilaku seksual wanita pemakai dan pasangannya dapat meningkatkan risiko timbulnya infeksi menular seksual (IMS) dan dapat menyebabkan infeksi panggul (Farley *et al*, 1992). Kerusakan tuba yang diikuti oleh infertilitas merupakan konsekuensi serius dari infeksi panggul pada wanita. (glasier Anna, 2006:123-135)

b. Perforasi

Umumnya perforasi terjadi saat pemasangan IUD, pada permulaan hanya ujung IUD saja yang menembus dinding uterus, tetapi jika uterus berkontraksi IUD dapat terdorong lebih jauh menembus dinding uterus, sehingga akhirnya sampai ke rongga perut. Kemungkinan adanya perforasi harus diperhatikan apabila pada pemeriksaan dengan speculum benang IUD tidak terlihat. (prawirohardjo, 2007:559)

c. kehamilan

Seorang klien yang mengalami kehamilan dengan IUD masih terpasang perlu di berikan konseling tentang resiko yang akan terjadi jika kehamilan dilanjutkan dengan IUD terpasang. Resiko yang dapat terjadi antara lain infeksi intrauterus, sepsis, aborsi spontan, aborsi sepsis spontan, plasenta previa, dan persalinan premature. Apabila benang IUD tidak terlihat pada tulang serviks atau tidak teraba pada saluran serviks, maka perlu dilakukan pemeriksaan ultrasonografi atau USG untuk memastikan apakah IUD masih berada didalam uterus. (Varney, 2007:459)

9. Waktu pemasangan IUD

Cara penggunaan alat kontrasepsi ini adalah dengan disisipkan ke dalam rahim, terbuat dari bahan semacam plastik, ada pula yg dililit tembaga, dan bentuknya bermacam-macam. Bentuk yang umum dan mungkin banyak dikenal oleh masyarakat adalah bentuk spiral. Spiral tersebut dimasukkan ke dalam Rahim oleh tenaga kesehatan (dokter atau bidan terlatih). Sebaiknya IUD ini dipasang pada saat haid atau segera 40 hari setelah melahirkan. (Proverawati Atikah dkk, 2010:52)

a. Waktu atau saat insersi

1) Insersi interval

Kebijakan (policy) lama: Insersi IUD dilakukan selama atau segera sesudah haid. Alasan : Ostium uteri lebih terbuka, canalis cervicalis lunak, perdarahan yang timbul karena prosedur insersi,

tertutup oleh perdarahan haid yang normal, wanita pasti tidak hamil. Tetapi, akhirnya kebijakan ini ditinggalkan karena: Infeksi dan ekspulsi lebih tinggi bila insersi dilakukan saat haid, dilatasi kanalis cervicalis adalah sama pada saat haid maupun pada saat mid-siklus, memudahkan calon akseptor pada saat ia datang ke klinik KB.

Kebijakan (policy) sekarang : Insersi IUD dapat dilakukan setiap saat dari siklus haid asal kita yakin semakin-yakinnya bahwa calon akseptor tidak dalam keadaan hamil.

2) Insersi Post-Partum

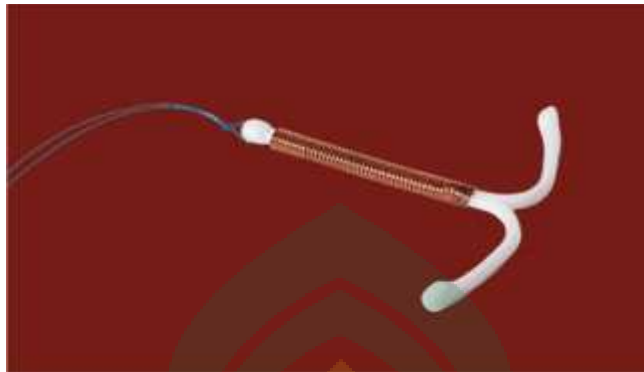
Insersi IUD adalah aman dalam beberapa hari post-partum, hanya kerugian paling besar adalah angka kejadian ekspulsi yang sangat tinggi. Tetapi menurut penyelidikan di Singapura, saat yang terbaik adalah delapan minggu post-partum. Alasannya karena antara empat-delapan minggu post-partum, bahaya perforasi tinggi sekali.

3) Insersi Post-Abortus

Karena konsepsi sudah dapat terjadi 10 hari setelah abortus, maka IUD dapat segera dipasang sesudah:

- a) Abortus trimester I : Ekspulsi, infeksi, perforasi, dan lain-lain sama seperti pada insersi interval.
- b) Abortus trimester II : Ekspulsi 5-10x lebih besar daripada setelah abortus trimester I.

- 4) Inseri post coital
- 5) Dipasangkan maksimal setelah 5 hari senggama tidak terlindungi



Gambar 4.3 Mirena system intrauterus penghasil levonorgestrel
(Sumber : Glasier, dkk. 2006)

10. Teknik Pemasangan IUD

Persiapan alat-alat untuk pemasangan AKDR

- a. Satu set AKDR (bila lippes loop termasuk tabung dan pendorongnya).
- b. Cairan antiseptik secukupnya, antara lain; yodium 1%, betadin 1%,
Dettol : air=1:20.
- c. Kapas
- d. Spekulum cocor bebek/ spekulum SIMS
- e. Gunting
- f. Sonde uterus
- g. Tenakulum satu gigi
- h. Tang tampon/ pinset panjang
- i. Sepasang sarung tangan steril
- j. Busi/ dilatator hegar

- k. Peralatan seperti mangkuk suci hama dan tempat instrumen yang suci hama.

Cara pemasangan AKDR/IUD Secara Umum

- a. Akseptor diberi penjelasan bahwa pemasangan AKDR akan dilaksanakan.
- b. Akseptor dipersilahkan BAK dahulu.
- c. Akseptor dipersilahkan berbaring dalam posisi litotomi untuk mempermudah pemasangan AKDR.
- d. Bila akseptor belum/ tidak bisa BAK, sebaiknya dianjurkan buang air kecil dahulu.
- e. Lakukan pemeriksaan dalam, untuk menentukan besar rahim dan bentuk rahim.
- f. Masukkan spekulum, bersihkan dinding vagina dan mulut rahim dengan kapas desinfektan. Perhatikan dinding vagina dan mulut rahim apakah terdapat kelainan atau tidak.
- g. Bersihkan portio dengan larutan aniseptik.
- h. Kait bibir depan portio serviks dengan tenakulum tepat pada sebelah atas portio.
- i. Masukkan sonde sesuai dengan arah rahim, untuk menentukan dalamnya rahim.
- j. Siapkan AKDR steril. Biasanya AKDR generasi II atau III telah dikemas dalam keadaan suci hama (bila bungkusannya tidak rusak). Sedangkan lippes loop perlu disucihamakan dahulu.

- k. Masukkan AKDR sesuai dengan arah dan dalamnya sonde. Terdapat dua cara untuk melepaskan AKDR dari tabungnya. Cara pertama adalah dengan mendorong flunger (bagi tipe lippes loop). Cara kedua adalah dengan menahan flunger penahan dan menarik tabung ke arah pemasang AKDR (bagi AKDR generasi II atau III).
- l. Potong benang jangan panjang dan juga terlalu pendek agar tidak menyebabkan sakit pada waktu senggama.

Cara pemasangan tiap jenis AKDR

a. Spiral (Lippes loop)

Cara memasukkan AKDR lippes loop kedalam in-serter (alat pemasangan):

- 1) Pakailah kedua sarung tangan kiri dan kanan.
- 2) Pegang inserter dengan tangan kiri, posisi tangan berada dibagian tengah inserter.
- 3) Ambillah AKDR lippes loop dengan tangan kanan dan masukkan ujungnya ke dalam inserter dengan tepat jangan menyentuh bagian ujung inserter.
- 4) Dengan tangan kiri, tariklah perlahan-lahan tenakulum sehingga tampak leher rahim (serviks).
- 5) Dengan tangan kanan masukkanlah alat pemasang yang telah terisi IUD ke dalam saluran leher rahim (*kanalis cervicalis*) kearah yang sesuai dengan posisi rahim, jangan dipaksa.

- 6) Tempatkan inserter sedemikian rupa sehingga batas inserter berada di mulut luar rahim (ostium uteri eksternum) dan batas ini tetap di bidang mendatar (horinzontal).
 - 7) Pertahankan pegangan tangan kiri pada tenakulum dan dengan dua jari, tangan kiri peganglah inserter sesuai dengan posisi rahim.
 - 8) Dengan tangan kanan memegang pendorong dan doronglah seluruhnya ke dalam inserter jangan dipaksa. Bila terdapat tahanan rujuk ke dokter.
 - 9) Pada waktu mendorong, akseptor dianjurkan untuk relaks, hal ini untuk menjaga bahwa anda mendorong inserter perlahan-lahan ke dalam rongga rahim (untuk mencegah mulas yang hebat dan pingsan).
 - 10) Sekarang keluarkan pendorong kemudian keluarkan inserter perlahan-lahan.
 - 11) Benang digunting 3-4 cm dari serviks.
 - 12) Keluarkan speculum perlahan-lahan seperti posisi pada waktu dimasukkan.
 - 13) Bereskan alat-alat yang sudah dipakai.
- b. Copper T 380 A

Persiapan Copper T yang segera dipasang:

- 1) Bukalah bungkus Copper T cukup separuh saja, dimulai dari ujung pemegang dan jagalah agar AKDR tertutup dengan bungkus plastiknya.
- 2) Masukkan pendorong (plunger) ke dalam tabung pemasang IUD.
- 3) Ukurlah panjang inserter sampai batas biru (untuk batas serviks), sesuai dengan panjang rahim waktu melakukan pengukuran rahim dengan sonde.
- 4) Cara memasukkan Copper T ke dalam inserter. Lipatkan sisi sayap T ke dalam inserter.

Cara pemasangan AKDR Copper T

- 1) Peganglah tenakulum dengan tangan kiri dan tarik perlahan ke bawah dan ke luar, agar rongga rahim, canalis servikalis dan vagina menjadi lurus.
- 2) Doronglah inserter Copper T masuk ke rongga rahim sampai batas biru (menyentuh serviks), dengan posisi horizontal.
- 3) Peganglah ujung bawah dari inserter dengan tangan kiri dan pendorong dengan tangan kanan, bersamaan dengan tarikan yang tetap pada tenakulum. Pada saat ini pendorong AKDR tidak bergerak.
- 4) Tariklah inserter sementara pendorong tetap pada tempatnya. Ini akan meletakkan Copper T pada fundus uteri dan dalam bidang horizontal.

5) Tarik inserter perlahan-lahan, dengan demikian akan meninggalkan Copper T dengan letak yang diinginkan.

c. ML Cu 250

Berbeda dengan AKDR jenis lain yang dipakai dalam program KB, misalnya Lippes Loop, Cu T 250, sebelum dimasukkan ke dalam rahim, ML Cu 250 tidak perlu terlebih dahulu dimasukkan ke dalam inserter. Pendorong (plunger) juga tidak perlu seperti pada AKDR lainnya.

Pemasangan ML Cu 250:

- 1) Periksa dalam, untuk menentukan bentuk, besar dan kedudukan rahim.
- 2) Masukkan spekulum, bersihkan liang senggama dengan larutan antiseptik.
- 3) Fiksasi bibir depan portio dengan cunam masukkan sonde sesuai dengan posisi rahim sekaligus ukuran dalam rongga rahim (jarak antara mulut luar leher rahim dan fundus).
- 4) Jika perlu dilakukan dilatasi dengan hegar nomor 4.
- 5) Cincin pada alat pemasang disesuaikan dengan ukuran dalam rongga rahim.
- 6) Perlahan-lahan masukkan inserter sampai ML Cu 250 menyentuh fundus uteri.
- 7) Keluarkan inserter dengan perlahan-lahan dan gunting benang jika terlalu panjang.

11. Pengeluaran AKDR

a. Persiapan alat

Tindakan pengeluaran AKDR dapat dilakukan kapan saja sebaiknya pada saat menstruasi. Siapkan peralatan dan instrument yang diperlukan untuk pencabutan AKDR. Instrument dan bahan yang diperlukan adalah:

- 1) Spekulum cocor bebek/ spekulum SIMS yang kecil, seperti: povidon iodine 1%, atau Dettol : air = 1:20.
- 2) Kain kasa atau kapas
- 3) Tang tampon/ pinset panjang
- 4) Sepasang sarung tangan steril
- 5) IUD removal/ pengait AKDR
- 6) Sonde uterus

b. Cara melepas AKDR

Tindakan melepas AKDR walaupun jarang dikaitkan dengan infeksi panggul, melepas AKDR harus dilaksanakan dengan hati-hati, untuk mengurangi resiko pada petugas kesehatan maupun akseptor selama pencabutan, tindakan pencegahan infeksi perlu diperhatikan.

- 1) Petugas mencuci tangan dengan sabun dan air mengalir sebelum dan setelah tindakan.
- 2) Akseptor dipersilahkan untuk BAK terlebih dahulu dan membersihkan daerah genitalnya, kemudian dipersilahkan berbaring di tempat periksa dalam posisi litotomi.

- 3) Gunakan sarung tangan
- 4) Bersihkan bibir liang senggama, dinding liang senggama dan mulut rahim dengan memakai kapas yang dibasahi cairan antiseptik.
- 5) Lakukan pemeriksaan dalam untuk menentukan besar, bentuk, dan posisi rahim.
- 6) Masukkan spekulum ke dalam liang senggama. Posisikan sedemikian rupa sehingga mulut rahim terlihat dengan baik.
- 7) Bersihkan serviks dengan larutan antiseptik 3x secara merata pada daerah serviks dan vagina.
- 8) Identifikasi benang AKDR, jika terlihat, jepit benang dengan porsep, tarik benang AKDR perlahan-lahan ke arah bawah hingga keluar dari liang senggama. Bila terasa ada tahanan terlalu kuat, cobalah lakukan manuver dengan menarik-narik secara halus benang tersebut.
- 9) Apabila benang tidak terlihat, masukkan sonde sesuai dengan posisi rahim pada pemeriksaan dalam. Ukur dalam rahim dan putar gagang sonde secara perlahan-lahan dalam bentuk lingkaran, benturan sonde dengan IUD akan terasa bila IUD terdapat di dalam rahim. Tarik IUD keluar dengan memakai IUD removel/Pengait IUD.
- 10) Lepaskan spekulum, kemudian lakukan desinfeksi daerah vagina.
- 11) Lakukan dekontaminasi peralatan dan bahan pakai ulang dengan bahan klorin 0,5%. (Suratun dkk, 2013:93-101)

12. Pemeriksaan Lanjutan (follow Up Care)

Biasanya peserta diharapkan memeriksakan kembali haid pertama (4-6 minggu), setelah itu pemeriksaan berkala dilakukan bila ada masalah/komplikasi/ efek samping. Beberapa hal yang dilakukan pada pemeriksaan lanjutan:

- a. Memperhatikan dan menjawab segala pertanyaan akseptor.
- b. Bila peserta puas dengan pemakaian IUD dan tidak ada kontra indikasi untuk melanjutkan pemakaian: Ingatkan untuk kembali periksa, bila ada komplikasi atau keluhan.
- c. Jadwalkan untuk kembali 12 bulan.
- d. Ingatkan setiap kunjungan tahunan saat mengganti IUD. (Suratun dkk, 2013:104)

C. Tinjauan Islam Tentang Keluarga Berencana

1. Hukum penggunaan alat kontrasepsi dalam Islam

Dalam Islam tidak ada aspek pengaturan kelahiran dan pembatasan tentang jumlah anak yang dilahirkan, namun harus memperhatikan kualitasnya. Dalam aspek pembinaan ketahanan keluarga, Agama islam telah memberikan tuntunan dalam bentuk kewajiban dan tanggung jawab orang tua terhadap anak-anaknya dan sebaliknya. Bila semua kewajiban dan tanggung jawab suami kepada isteri dan sebaliknya, serta kewajiban dan tanggung jawab orang tua terhadap anak-anaknya dan sebaliknya.

Dalam KB beberapa jenis kontrasepsi yang dipergunakan dalam pengaturan kelahiran atau untuk ber-KB yaitu: Kondom, Pil, Suntik, obat

vagina, diafragma, tissue KB, implant, IUD/Spiral dan kontrasepsi Mantap (Kontap). Sedangkan jenis kontrasepsi yang dianjurkan (ideal) untuk mengatur kelahiran, yaitu sesuai dengan pendekatan pola dasar penggunaan kontrasepsi yang rasional dalam masa reproduksi, adalah kontrasepsi yang masuk dalam kelompok MKEJ (Metode Kontrasepsi efektif Jangka Panjang).Salah satunya yaitu IUD/Spiral.

KH. Abdul Ma'un selaku Surya PC NU Kabupaten Lamongan menyimpulkan sebagai berikut, “ saya berpihak kepada yang mengharamkan pengguguran, juga mengharamkan pemakaian spiral ini, karena sifatnya *abortife*. Pendapat ini sama dengan pendapat dari dr. Ali Akbar beliau adalah dokter yang juga agamawan. Dalam Musyawarah Nasional tentang Kependudukan, Kesehatan dan Pembangunan pada tanggal 17-20 Oktober 1983 memutuskan antara lain bahwa, “ Penggunaan kontrasepsi dalam rahim (IUD) dalam pelaksanaan KB dapat dibenarkan, jika pemasangan dan pengontrolannya dilakukan oleh tenaga medis wanita, atau jika terpaksa dapat dilakukan oleh tenaga medis pria didampingi oleh suami atau wanita lain.

Dalam pandangan islam ada dua pendapat mengenai keluarga berencana, hal tersebut yaitu memperbolehkan dan melarang penggunaan alat kontrasepsi. Karena ada beberapa ulama yang mengatakan penggunaan alat kontrasepsi itu adalah sesuatu hal yang sangat bertentangan dengan ajaran agama karena berlawanan dengan takdir/ kehendak Allah. Adapun pendapat atau pandangan agama dalam pemakaian alat kontrasepsi IUD

ada dua yaitu memperbolehkan/menghalalkan dan melarang/ mengharamkan.

a. Pendapat/pandangan agama yang memperbolehkan atau menghalalkan pemakaian kontrasepsi IUD :

1. Pemakaian IUD bertujuan menjarangkan kehamilan. Dengan menggunakan kontrasepsi tersebut keluarga dan merencanakan jarak kehamilan sehingga ibu tersebut dapat menjaga kesehatan ibu, anak dan keluarga dengan baik.
2. Pemakaian IUD bertujuan menghentikan kehamilan jika dalam suatu keluarga memiliki jumlah anak yang banyak, tentunya sangat merepotkan dan membebani perekonomian keluarga. Selain itu bertujuan memberikan rasa aman kepada ibu. Karena persalinan dengan factor resiko tinggi dapat mengancam keselamatan jiwa ibu.

b. Pendapat/pandangan agama yang melarang atau mengharamkan pemakaian kontrasepsi IUD :

1. Pemakaian IUD bersifat aborsi, bukan kontrasepsi
2. Mekanisme IUD belum jelas, karena IUD dalam rahim tidak menghalangi pembuahan sel telur bahkan adanya IUD sel mani masih dapat masuk dan dapat membuahi sel telur (masih ada kegagalan).

3. Pemakaian IUD dan jenisnya tidak dibenarkan selama masih ada obat-obatan dan alat lainnya. Selain itu pada waktu pemasangan dan IUD harus dilakukan dengan melihat aura wanita.

2. Pandangan ulama tentang keluarga berencana dan alat kontrasepsi

- a. Ulama yang memperbolehkan keluarga berencana

Diantara ulama yang memperbolehkan adalah Imam al-Ghazali, Syaikh al-Hariri, Syaikh Syalthut, ulama yang memperbolehkan ini berpendapat bahwa diperbolehkan mengikuti program KB dengan ketentuan antara lain, untuk menjaga kesehatan si ibu, menghindari kesulitan ibu, untuk menjarangkan anak. Mereka juga berpendapat bahwa perencanaan keluarga itu tidak sama dengan pembunuhan karena pembunuhan itu berlaku ketika janin mencapai tahap ketujuh dari penciptaan. Mereka mendasarkan pendapatnya pada surah Al-Israa (17) ayat 31 :

كَبِيرًا خَطِيئًا كَانَ قَتَلَهُمْ إِنَّ وَايَاكُمْ نَزَّرْنَا لَهُمْ مَخْنًا مَلَقِي خَشْيَةَ أَوْلَادِكُمْ تَقْتُلُوا أَوْلَادًا

Terjemahnya :

Dan janganlah kamu membunuh anak-anakmu Karena takut kemiskinan. kamilah yang akan memberi rezki kepada mereka dan juga kepadamu. Sesungguhnya membunuh mereka adalah suatu dosa yang besar.

Surah Al Qashash Ayat (28) 77

كَمَا وَ أَحْسِنَ الدُّنْيَا مِنْ نَصِيْبِكَ تَنْسَ وَلَا الْآخِرَةَ الدَّارَ اللَّهُءَاتِنِكَ فِيمَا وَ ابْتَغِ
المُفْسِدِينَ تُحِبُّ لَا اللَّهُ إِنْ الْأَرْضِ فِي الْفَسَادِ تَتَّبِعْ وَلَا إِلَيْكَ اللَّهُ أَحْسَنَ

Terjemahnya :

Dan carilah pada apa yang Telah dianugerahkan Allah kepadamu (kebahagiaan) negeri akhirat, dan janganlah kamu melupakan bahagianmu dari (kenikmatan) duniawi dan berbuat baiklah (kepada orang lain) sebagaimana Allah Telah berbuat baik, kepadamu, dan janganlah kamu berbuat kerusakan di (muka) bumi. Sesungguhnya Allah tidak menyukai orang-orang yang berbuat kerusakan.

Imam Al Ghazali dalam kitabnya, “*Ihya ‘Ulumuddin*” menyatakan bahwa, keluarga berencana dengan metode a’zal (*coitus interruptus*) tidak dilarang, karena pertimbangan kesukaran yang dialami si ibu disebabkan sering melahirkan. Adapun motif diperbolehkannya keluarga berencana dengan metode a’zal, antara lain :

- 1) Untuk menjaga kesehatan si ibu, karena sering melahirkan.
- 2) Untuk menghindari kesulitan hidup, karena banyak anak.
- 3) Untuk menjaga kecantikan si ibu.

Syeikh al-Hariri (Mufti Besar Mesir) memberikan ketentuan bagi individu dalam pelaksanaan KB, diantaranya :

- 1) Untuk menjarangkan anak.
- 2) Untuk menghindari penyakit, bila ia mengandung.

- 3) Untuk menghindari kemudharatan, bila ia mengandung dan melahirkan dapat membawa kematiannya (secara medis).
- 4) Untuk menjaga kesehatan si ibu, karena setiap hamil selalu menderita suatu penyakit (penyakit kandung).
- 5) Untuk menghindari anak dari cacat fisik bila suami atau istri mengidap penyakit kotor.

Syekh Mahmud Syalthut berpendapat bahwa pembatasan keluarga bertentangan dengan syari'at Islam. Umpamanya, membatasi keluarga hanya 3 anak saja dalam segala macam kondisi dan situasi. Sedangkan pengaturan kelahiran tidak bertentangan dengan ajaran Islam. Tandzim an-Nasl diumpamakan dengan menjarangkan kelahiran karena situasi dan kondisi khusus, baik yang ada hubungannya dengan keluarga yang bersangkutan maupun dengan masyarakat dan Negara. Alasan lainnya adalah karena jika suami istri menderita suatu penyakit yang dikhawatirkan akan menular pada anaknya.

Sayyid Sabiq dalam kitabnya Fiqh As-Sunnah juga memperbolehkan seseorang untuk melaksanakan KB dengan alasan sang ayah adalah seorang faqir, tidak mampu memberikan pendidikan pada anak-anaknya, dan sang ibu adalah orang yang dho'if (lemah) jika terus menerus melahirkan. Sebagaimana yang tertulis dalam kitab Fiqh Sunnah :*"Pembatasan (keluarga) diperbolehkan dalam kasus apabila seorang laki-laki (ayah) adalah seorang pencari nafkah dia tidak dapat melakukan pendidikan yang tepat bagi anak-anaknya. Demikian*

pula jika sang ibu adalah wanita yang lemah, dan seorang yang sering hamil, atau seorang kafir. Maka dalam kasus tersebut, pembatasan atau control kelahiran diperbolehkan, namun beberapa ulama berpendapat bahwa pembatasan keluarga dalam kasus seperti itu tidak hanya diperbolehkan, akan tetapi di sunnahkan.

b. Pendapat ulama yang melarang keluarga berencana

Selain ulama yang memperbolehkan ada para ulama yang melarang diantaranya ialah Prof. Dr. M.S. Madkour, Abu A'la al-Maududi. Mereka melarang mengikuti KB karena perbuatan itu termasuk membunuh keturunan seperti firman Allah :

Berikut pendapat ulama yang melarang keluarga berencana :

- 1) Prof. Dr. M.S. Madkour, Guru Besar Hukum Islam pada Fakultas Hukum, dalam tulisannya :“Islam and Family Planning” dikemukakan antara lain : “Bahwa beliau tidak menyetujui KB jika tidak ada alasan yang membenarkan perbuatan itu. Beliau berpegang kepada prinsip : “hal-hal yang mendesak membenarkan perbuatan terlarang”.
- 2) Abu ‘Ala al-Maududi (Pakistan)

Al-Maududi adalah seorang ulama yang menentang pendapat orang yang membolehkan pembatasan kelahiran. Menurut beliau Islam satu agama yang berjalan sesuai dengan fitrah manusia. Dikatakannya :”Barang siapa yang mengubah perbuatan Tuhan dan menyalahi undang-undang fitrah, adalah memenuhi perintah

setan”. Setan itu adalah musuh manusia. Beranak dan berketurunan itu adalah sebagian fitrah tersebut menurut pandangan Islam. Pendapat tersebut menyatakan bahwa program KB melalui pembatasan kelahiran merupakan hal yang tidak dibenarkan dalam agama Islam. Karena hal tersebut telah menyalahi fitrah manusia apalagi hanya karena takut akan kemiskinan dan melupakan bahwa Allah Yang Maha Memberi Rezeki.

Cara pencegahan kehamilan yang diperbolehkan oleh syara' antara lain, menggunakan pil, suntikan, spiral, kondom, diafragma, tablet vagina, tissue. Cara ini diperbolehkan asal tidak membahayakan nyawa sang ibu. Dan cara ini dapat dikategorikan kepada azl yang tidak dipermasalahkan hukumnya.

Intinya keluarga berencana dalam pandangan Islam diperbolehkan apabila dilakukan dengan cara yang sesuai syariat Islam, dilakukan dalam konteks pengaturan keturunan bukan pembatasan keturunan dan dilakukan apabila dalam kondisi yang darurat yang dapat mengancam keselamatan masyarakat itu sendiri.

D. Manajemen Asuhan Kebidanan pada ibu akseptor baru KB IUD Copper T (CuT)

1. Definisi Asuhan Kebidanan

Asuhan kebidanan adalah penerapan fungsi dan kegiatan yang menjadi tanggung jawab dalam memberikan pelayanan kepada klien yang

mempunyai masalah dalam bidang kesehatan ibu masa hamil, bersalin, nifas, bayi setelah lahir, dan keluarga berencana. (Varney, 2007)

2. Tahapan Manajemen Kebidanan

Menurut Helen Varney, 2010 manajemen kebidanan adalah proses pemecahan masalah yang digunakan sebagai metode untuk mengorganisasikan pikiran dan tindakan berdasarkan teori ilmiah, penemuan-penemuan keterampilan dalam rangkaian atau tahapan yang logis untuk pengambilan atau keputusan yang berfokus pada klien. (Surachmandari,2013)

Manajemen kebidanan merupakan suatu metode atau bentuk pendekatan yang digunakan oleh bidan dalam memberikan asuhan kebidanan. Langkah-langkah dalam manajemen kebidanan menggambarkan alur pola berfikir dan bertindak bidan dalam pengambilan keputusan klinis untuk mengatasi Menurut IBI, manajemen kebidanan adalah pendekatan yang digunakan oleh bidan dalam menerapkan metode pemecahan masalah secara sistematis, mulai dari pengkajian, analisis data, diagnosis kebidanan, perencanaan, pelaksanaan dan evaluasi. Manajemen kebidanan menurut Varney terdiri dari 7 langkah yaitu pengkajian, interpretasi data, identifikasi, diagnosa potensial, antisipasi, rencana tindakan, pelaksanaan rencana asuhan secara efisien dan aman kemudian evaluasi, adapun langkah-langkah terikut sebagai berikut. masalah.

a. Langkah I: Identifikasi Data Dasar

Pada langkah pertama ini dikumpulkan semua informasi yang akurat dan lengkap dari semua sumber yang berkaitan dengan kondisi klien (Mangkuji dkk, 2012:5). Pada kasus KB IUD, data yang perlu untuk dikumpulkan yaitu, data subjektif yang terdiri dari biodata ibu, alasan utama ibu datang ke fasilitas kesehatan dan beberapa riwayat.

Riwayat yang dibutuhkan diantaranya riwayat keluhan utama, riwayat perkawinan, riwayat menstruasi, riwayat kehamilan dan nifas, riwayat KB, riwayat kesehatan sekarang dan yang lalu. Disamping itu dibutuhkan pula riwayat penyakit keluarga, riwayat sosial ekonomi, psikososial, dan spiritual, serta riwayat kebutuhan dasar ibu.

Pada riwayat utama dilakukan pengkajian untuk mendapatkan informasi yang dibutuhkan. Informasi tersebut berupa sejak kapan ibu mengalami nyeri perut bagian bawah, apakah haidnya lebih banyak dari normal atau lebih lama dari normal, sejak kapan ibu mengalami keputihan disertai darah, darah yang keluar berwarna apa, apakah berupa flek berwarna kecoklatan atau tidak, apakah keputihan berbau, kapan ibu mulai menyadari keputihan disertai darah, apakah darah yang keluar dari vagina di luar dari siklus haid ibu, apakah dengan keluhan tersebut membuat ibu merasa tidak nyaman sehingga mengganggu aktivitasnya.

Selain itu, data objektif pun termasuk ke dalam asuhan kebidanan pada akseptor KB IUD dari pemeriksaan umum ibu, pemeriksaan tanda-tanda vital, pemeriksaan fisik (head to toe), pemeriksaan

obstetri (VT, OUE, Inspekulo). Terakhir yaitu pemeriksaan penunjang yang dapat digunakan untuk mengetahui kondisi klien yang terdiri dari pemeriksaan laboratorium seperti pemeriksaan darah dan USG.

b. Langkah II: Mengidentifikasi Masalah/ Diagnosa Aktual

Data dasar yang sudah dikumpulkan diinterpretasi sehingga ditemukan masalah/diagnosa yang spesifik. Diagnosa kebidanan adalah diagnosa yang ditegakkan oleh profesi bidan dalam lingkup praktek kebidanan dan memenuhi standar nomenklatur (tata nama) diagnosa kebidanan. Masalah dan diagnosis keduanya dapat digunakan karena beberapa masalah tidak dapat diselesaikan, seperti diagnosis, tetapi membutuhkan penanganan yang dituangkan dalam sebuah rencana asuhan terhadap klien. Masalah sering berkaitan dengan pengalaman wanita yang diidentifikasi oleh bidan sesuai dengan petunjuk.

Pada kasus akseptor KB IUD adapun diagnosis ditegakkan dengan mengidentifikasi adanya data subjektif berupa keluhan ibu mengenai nyeri perut bagian bawah yang dirasakan ibu, haidnya lebih banyak dari normal atau lebih lama dari normal, keputihan disertai darah, adanya flek darah berwarna kecoklatan, perdarahan di luar haid ibu. Data objektif berupa pemeriksaan umum ibu, tanda-tanda vital ibu, pemeriksaan obstetri (VT, OUE, Inspekulo). Terakhir yaitu pemeriksaan penunjang yang dapat digunakan untuk mengetahui kondisi klien yang terdiri dari pemeriksaan laboratorium seperti pemeriksaan darah dan USG.

Dalam melakukan setiap asuhan, hendaknya kita sebagai bidan harus selalu berdoa kepada Allah agar asuhan yang diberikan kepada ibu dapat mengurangi keluhan yang dirasakan oleh ibu, sehingga ibu merasa lebih baik dari kondisi sebelumnya.

c. Langkah III: Mengidentifikasi Diagnosa / Masalah Potensial

Pada langkah ini bidan mengidentifikasi masalah atau diagnosis potensial lain berdasarkan rangkaian masalah serta diagnosis yang sudah diidentifikasi. Langkah ini membutuhkan antisipasi agar masalah tersebut tidak terjadi. (Nurhayati dkk, 2013:143)

d. Langkah IV: Tindakan Emergency atau Kolaborasi

Mengantisipasi perlunya tindakan segera oleh bidan/dokter untuk konsultasi atau ditangani bersama dengan anggota tim kesehatan lainnya. (Walyani, 2015)

e. Langkah V: Intervensi

Pada langkah ini dilakukan rencana tindakan yang menyeluruh merupakan kelanjutan dari manajemen terhadap diagnosa yang telah teridentifikasi. Tindakan yang dapat dilakukan berupa observasi, penyuluhan atau pendidikan kesehatan dan pengobatan sesuai instruksi dokter. Setiap rencana harus disetujui oleh kedua belah pihak, yaitu bidan dan pasien agar dapat dilaksanakan dengan efektif karena pasien diharapkan juga akan melaksanakan rencana tersebut. (Varney, 2010)

f. Langkah VI: Implementasi

Pada langkah ini rencana asuhan menyeluruh seperti yang telah diuraikan pada langkah ke lima dilaksanakan secara efisien dan aman. Implementasi merupakan pelaksanaan dari asuhan yang telah direncanakan secara efisien dan aman. Dalam melakukan asuhan hendaknya selalu berdoa kepada Allah, seperti membaca basmalah setiap kali melakukan tindakan serta menyerahkan hasilnya kepada Allah setelah kita berusaha dengan melakukan asuhan tersebut.

Pada kasus dimana bidan harus berkolaborasi dengan dokter, maka keterlibatan bidan dalam manajemen asuhan pasien adalah tetap bertanggung jawab terhadap pelaksanaan asuhan bersama yang menyeluruh. (Mangkuji dkk, 2012 : 6)

g. Langkah VII: Evaluasi

Mengetahui sejauh mana tingkat keberhasilan asuhan yang diberikan kepada klien. Pada tahap evaluasi ini bidan harus melakukan pengamatan dan observasi terhadap masalah yang dihadapi klien, apakah masalah diatasi seluruhnya, sebagaimana telah dipecahkan atau mungkin timbul masalah baru.

Apapun hasil dari asuhan yang telah diberikan kepada ibu, kita sebagai makhluk-Nya hanya bisa berserah diri kepadanya semoga apa yang diharapkan sesuai harapan kita, maka hendaknya kita berterima kasih kepada-Nya dengan cara bersyukur, melakukan perintah-Nya, serta menjauhi larangan-Nya. Namun, jika hasilnya tidak sesuai

dengan harapan kita hendaknya kita bersabar dan kembali memperbaiki dan mengulang kembali asuhan agar hasilnya lebih efektif lagi.

E. Pendokumentasian Asuhan Kebidanan

Pendokumentasian dalam asuhan kebidanan adalah suatu pencatatan lengkap dan akurat terhadap keadaan atau kejadian yang dilihat dalam pelaksanaan asuhan (proses asuhan kebidanan).

Pendokumentasian asuhan yang telah di berikan harus di catat benar, jelas, singkat dan logis dalam suatu metode pendokumentasian dalam bentuk SOAP, yaitu :

S (Subjektif)

Menggambarkan pendokumentasian hasil pengumpulan data klien melalui anamnesa. (Langkah I Varney)

O (Objektif)

Menggambarkan pendokumentasian hasil pemeriksaan fisik klien, hasil laboratorium, dan uji diagnosis yang dirumuskan dalam data fokus untuk mendukung asuhan. (Langkah I Varney)

A (Assesment)

Menggambarkan pendokumentasian hasil analisis dan interpretasi data subjektif dan objektif dalam suatu identifikasi:

- a. Diagnosa/masalah
- b. Antisipasi diagnose/masalah potensial

- c. Perlunya tindakan segera oleh bidan atau dokter/konsultasi/ kolaborasi dan atau rujukan. (Langkah I, II, III dan IV Varney)

P (Planning)

Menggambarkan pendokumentasian tindakan dan evaluasi perencanaan berdasarkan assessment. (Langkah V,VI, dan VII Varney).

SOAP ini dilakukan pada asuhan tahap berikutnya, dan atau pada evaluasi hari berikutnya/kunjungan berikutnya yang dilakukan setiap bulan selama 4 kali kunjungan untuk memantau perkembangan klien. Kunjungan rumah dilakukan untuk asuhan yang lebih efektif.



BAB III
LITERATUR REVIEW

A. Matriks Langkah I

Pada langkah pertama ini semua informasi akurat dan lengkap dikumpulkan dari semua sumber. Didalam langkah ini terdapat definisi, tanda dan kondisi serta faktor-faktor apa saja yang berhubungan dalam penggunaan KB IUD Copper T (CuT). Tahap ini merupakan langkah untuk menentukan langkah berikutnya.

No	Judul Referensi	Oleh (Sebutkan Nama)	Tahun	General Idea	Hasil	Kelemahan	Kelebihan	Perbandingan
1.	Buku Ajar Pelayanan Keluarga Berencana	Handayani	2010	Definisi IUD	IUD (<i>Intra Uterine Device</i>) adalah suatu alat atau benda yang dimasukkan kedalam rahim yang sangat efektif, reversibel, dan berjangka panjang dapat dipakai oleh semua perempuan berusia reproduktif	Hanya beberapa materi IUD yang terdapat dalam buku Tersebut	Mampu menjelaskan secara detail pada buku tersebut	Istilah AKDR, Spiral itu sama dengan IUD. Namun sekarang lebih dikenal dengan IUD
2.	KB IUD	Kusmarjati	2011	Pengertian IUD	IUD adalah suatu alat kontrasepsi yang dimasukkan ke dalam rahim yang bentuknya bermacam-macam, terdiri dari plastic (polythylene), ada yang dililit tembaga (Cu) ada pula yang tidak, tetapi ada pula yang dililit tembaga bercampur perak (Ag). Selain itu ada pula yang	Tidak menjelaskan secara detail asuhan pada akseptor IUD	Buku ini disajikan dengan bahasa yang mudah dimengerti	Penggunaan IUD memiliki efektivitas lebih dari 99% dalam mencegah kehamilan

					batangnya berisi hormone progesterone.			
3.	Pengaruh Hubungan Terhadap Persepsi Istri Dalam Penggunaan KB Non Hormonal	Zuraidah	2017	Penjelasan kontrasepsi hormonal	Kontrasepsi hormonal merupakan metode kontrasepsi yang efektif dan reversibel untuk mencegah terjadinya kehamilan. Jenis yang terkandung didalam kontrasepsi adalah jenis hormone alamiah misalnya depo medroxy progesterone acetat (depa MPA), tetapi kebanyakan berisi hormone sintetis	Kurangnya promosi, baik itu dengan pemberian penyuluhan tentang KB Non Hormonal dan menambah infra struktur juga fasilitas kesehatan khususnya IUD	Jenis penelitian ini adalah gabungan (<i>mixed methods</i>) yaitu kuantitatif dan kualitatif	Sebagian besar informan mengatakan bahwa KB non hormonal terutama IUD tidak begitu aman digunakan, bahaya dan resiko seperti lepas, tidak boleh angkat berat bahkan keluhan seksual dirasakan
4.	Keikutsertaan Wanita Pasangan Usia Subur (PUS) Dalam Penggunaan KB IUD	Lestari I, dkk	2019	Faktor yang berhubungan dengan Keikutsertaan wanita pasangan usia subur menggunakan KB IUD	Usia wanita mengalami kehamilan dan kelahiran yang terbaik, yaitu yang beresiko paling rendah untuk ibu dan anak adalah 20-35 tahun. untuk itu bagi wanita yang menikah sebelum 20 tahun sebaiknya menunda kehamilan hingga usianya mencukupi dan benar-benar siap secara psikologi menjadi seorang ibu	Sampel yang digunakan dalam penelitian ini hanya 87 sampel	Jenis penelitian ini adalah survey analitik dengan pendekatan <i>cross sectional</i>	Wanita dengan usia di bawah 20 tahun menunda kehamilan akan mengurangi resiko dimana faktor psikologi belum siap. Sementara umur diatas 35 tahun untuk terjadinya resiko komplikasi lebih besar
5.	Faktor-faktor yang	Apriana D	2014	Faktor yang mempengaruhi	Kecemasan bisa timbul dipengaruhi oleh beberapa faktor yaitu faktor	Penelitian menggunakan	Desain yang digunakan	Pada kecemasan juga memiliki

	Mempengaruhi Pemilihan Alat Kontrasepsi IUD Di Puskesmas Jetis Kota Yogyakarta			pemilihan menggunakan kontrasepsi IUD salah satunya faktor kecemasan	lingkungan, emosi yang tertekan, sebab-sebab fisik sebagai interaksi antara pikiran dan tubuh serta faktor keturunan	survey analitik	yaitu desain <i>cross sectional</i>	gejala seperti gejala fisik dan gejala psikologis dalam penggunaan kontrasepsi IUD
6.	Pelayanan keluarga Berencana	Niken, dkk	2012	AKDR ini mencegah kehamilan disebabkan karena adanya benda ini yang dianggap sebagai benda asing	AKDR merupakan kontrasepsi yang dimasukkan melalui serviks dan dipasang didalam uterus AKDR memiliki benang yang menggantung sampai liang vagina, hal ini dimaksudkan agar keberadaannya bisa diperiksa oleh akseptor sendiri	Hanya membahas beberapa materi terkait alat kontrasepsi dalam Rahim	Buku ini disajikan dengan bahasa yang mudah dimengerti	Alat ini merupakan metode kontrasepsi yang paing efektif
7.	Analisis Fakttor yang Mempengaruhi Minat Ibu Untuk Menggunakan Kontrasepsi IUD Di BPS Mien Hendro	Astuti, Maria	2018	Faktor penyebab yang mempengaruhi ibu menggunakan kontrasepsi IUD	Kurangnya minat ibu untuk menggunakan kontrasepsi IUD di pengaruhi oleh beberapa faktor yaitu tingkat pendidikan ibu, pengetahuan, ekonomi, budaya, agama dan kurangnya pemahaman masyarakat tentang IUD serta kurangnya kesadaran masyarakat untuk menggunakannya	Desain dalam penelitian ini adalah deskriptif	Penelitian ini menggunakan metode simple random sampling	Ibu dengan kurangnya pengetahuan tentang KB dapat mempengaruhi untuk menggunakan IUD
8.	Faktor-faktor yang Berhubungan dengan Pemilihan Kontrasepsi di	Syukaisih	2015	Pengaruh pemberian pendidikan kesehatan dengan sikap ibu dalam menggunakan alat	Berdasarkan hasil penelitian didapat hasil agar calon akseptor KB dapat menggunakan kontrasepsi lebih lama dan lebih efektif harus diawali dengan pemberian informasi yang lengkap, Informasi mengenai	Penelitian yang dilakukan dengan pengamatan sesaat atau dalam suatu	Populasi pada penelitian ini adalah seluruh akseptor KB aktif di Puskesmas	informasi yang diberikan pada calon atau akseptor KB tersebut harus disampaikan

	Puskesmas Rambah Samo Kabupaten Rokan Hulu			kontrasepsi IUD,	berbagai metode atau alat kontrasepsi yang memadai	periode dan setiap subjek studi hanya dilakukan satu kali	Rambah Samo yaitu sebesar 3134 orang.	secara lengkap, jujur dan benar tentang metode kontrasepsi yang akan digunakan
9.	Tafsir Al-Mishbah	M. Quraish Shihab	2002	Surah An-Nisa: 28	Allah SWT hendak memberikan keringanan melalui syariat dan ketentuan-ketentuan yang mudah dan ringan. Allah telah menciptakan manusia dalam keadaan lemah dalam menghadapi segala macam kecenderungan batin. Itulah yang diberikan Allah kepada hamba-Nya sebagai karunia dan kemudahan	Menjelaskan secara umum terkait keringanan yang Allah berikan	Dapat menjelaskan secara lengkap dibandingkan dengan buku panduan menteri agama	Al-Qur'an dapat menjelaskan secara umum tentang keringanan yang Allah berikan
10.	Tafsir Al-Mishbah	M. Quraish	2002	Surah An-Nisa: 9	Al-Qur'an menjelaskan tentang hendaklah orang-orang yang mempunyai sifat takut dan khawatir atas nasib anak keturunannya bila ditinggal mati dalam kondisi lemah secara finansial juga takut kepada Allah	Menjelaskan secara umum terkait takut dan khawatir nasib keturunannya	Dapat menjelaskan secara lengkap dibandingkan dengan buku panduan menteri agama	Al-Qur'an dapat menjelaskan tentang takut kepada Allah orang-orang yang meninggalkan anak-anak yang lemah

B. Matriks Langkah II

Pada langkah ini melakukan identifikasi diagnosis atau masalah aktual berdasarkan interpretasi yang akurat didapatkan dari semua sumber. Didalam langkah ini terdapat ciri-ciri dan tanda-tanda, bahkan hasil yang menyebabkan klien tidak ingin menggunakan KB IUD.

No	Judul Referensi	Oleh (Sebutkan Nama)	Tahun	General Idea	Hasil	Kelemahan	Kelebihan	Perbandingan
1.	Gambaran pemilihan kontrasepsi <i>Intra Uterine Device</i> (IUD) pada pasangan usia subur (PUS) di Desa Sidorejo Sleman Yogyakarta	Siti Noor Hasnah	2017	Gambaran persepsi masyarakat terhadap pemilihan kontrasepsi IUD menjadi salah satu factor bagi masyarakat yang memiliki persepsi negative terhadap IUD	Pada penelitian ini sebagian besar memiliki persepsi positif tentang IUD, karena belum terbiasanya masyarakat setempat dalam penggunaan kontrasepsi IUD bisa terjadi akibat salah persepsi atau pandangan-pandangan subyektif seperti IUD dapat mempengaruhi keamanan dan kenyamanan dalam hubungan seksual	Sampel yang digunakan dalam penelitian ini kurang sementara populasi jumlahnya cukup banyak	Jenis penelitian yang digunakan yaitu penelitian deskriptif	Sumber informasi berhubungan dengan kecenderungan pengguna IUD juga berkaitan dengan pengetahuan dan pendidikan seseorang
2.	Jurnal Kebidanan 11 (02) 105-201 http://www.Ejurnal.stike.seub.ac.id	Dechoni Rahmawati, Elvika Fit Ari Shanti	2019	Pengetahuan masyarakat tentang kontrasepsi	Berdasarkan hasil penelitian yang dilakukan didapatkan jumlah 70 responden dan merupakan sebagian besar adalah WUS (wanita usia subur) dan pengetahuan masyarakat terhadap alat kontrasepsi IUD sebanyak 49 responden	Sampel yang digunakan jumlahnya sedikit	Metode yang digunakan adalah metode kuantitatif	Pada penelitian ini diketahui sebagian besar merupakan WUS dengan tingkat pengetahuan tentang kontrasepsi IUD baik
3.	Gambaran Pengetahuan Akseptor Keluarga Berencana Tentang Kontrasepsi <i>Intra</i>	Nur Kholish	2013	Faktor yang mempengaruhi responden untuk tidak menggunakan kontrasepsi IUD	Adanya image yang ada di masyarakat yang disebabkan oleh berita yang membuat wanita usia subur ragu untuk menggunakan kontrasepsi IUD. Faktor-faktor lain yang turut mempengaruhi penggunaan kontrasepsi pada	Penelitian ini hanya berusaha menggambarkan situasi atau kejadian, tetapi data yang dikumpulkan	Populasi penelitian adalah 713 wanita usia subur (WUS) yang ikut dalam program	Factor penting yang tidak secara langsung berpengaruh terhadap pemakaian kontrasepsi IUD

	<i>Uterine Devic</i> (IUD) Di Desa Donoyudan Kecamatan Kalijambe Kabupaten Sragen				wanita usia subur adalah dorongan suami	bersifat deskriptif	KB dan tidak menggunakan dari sampel penelitian sebanyak 88 WUS	adalah akses, kualitas dan images (penerimaan) masyarakat
4.	Hubungan Pengetahuan Ibu Pasangan Usia Subur dengan Penggunaan Kontrasepsi IUD Di Nagari Andalas Baruh Bukit Kecamatan Sungayang Tanah Datar	Lis Rahayu, Mohammad Reza, Elly Usman. http://jurnal.fk.unand.ac.id	2018	Beberapa faktor yang mempengaruhi dalam penggunaan kontrasepsi	Factor predisposisi (pengetahuan, sikap dan unsur-unsur lain yang ada didalam individu), pengetahuan memiliki hubungan yang signifikan dengan penggunaan alat kontrasepsi, semakin baik pengetahuan seseorang tentang kontrasepsi semakin rasional dalam menggunakan alat kontrasepsi. Faktor pendukung yaitu tersedianya sarana kesehatan dan faktor penguat seperti informasi oleh petugas lapangan KB dan dukungan suami.	Jenis penelitian ini adalah kolerasional	Penjelasan materi di lengkapi dengan penjelasan dalam bentuk table sehingga memudahkan untuk mengetahui berapa banyak orang yang menggunakan IUD	Hubungan ibu PUS dengan penggunaan kontrasepsi IUD sangat berpengaruh dalam factor pengetahuan maupun factor pendukung
5.	Panduan Memilih Kontrasepsi	Atikah Proverawati,dkk	2010	Beberapa kendala yang sering di jumpai dilapangan sehingga masyarakat masih enggan menggunakan kontrasepsi IUD/AKDR yaitu: pengetahuan/pemahaman yang salah tentang	Kurangnya pengetahuan pada calon akseptor sangat berpengaruh terhadap pemakaian kontrasepsi IUD. Pendidikan pasangan suami-istri yang rendah akan menyulitkan proses pengajaran dan pemberian informasi, sehingga pengetahuan tentang IUD juga terbatas. Banyak mitos tentang IUD seperti dapat mengganggu	Hanya beberapa materi terkait kontrasepsi IUD dalam buku tersebut	Penjelasan setiap materi lengkap mulai dari pengertian, jenis AKDR/IUD, efektivitas, cara kerja, keuntungan	Masalah yang terjadi selain karena calon akseptor takut efek samping dari penggunaan IUD itu juga karena kurangnya pengetahuan

				IUD, pendidikan pasangan usia subur (PUS) yang rendah, sikap dan pandangan negative masyarakat dan social budaya dan ekonomi.	kenyamanan hubungan suami-istri, mudah terlepas jika bekerja terlalu keras, menimbulkan kemandulan dan lain sebagainya		dan efek samping.	sehingga berpengaruh
6.	Perbedaan siklus menstruasi anatar ibu yang menggunakan kontrasepsi IUD Cupper T 380A dan Suntik DMPA di Pustu Sinar Banten Kemiling Bandar Lampung	Awalia Noor, dkk	2013	Penggunaan Kontrasepsi IUD Cupper T 380A dapat mempengaruhi siklus menstruasi	Inseri IUD Cupper T 380A ke dalam uterus, melepaskan Cu yang akan larut dan menyebabkan meningginya konsentrasi plasminogen activator (enzim yang memecah protein dan mengaktivirdissolusi dari bekuan-bekuan darah) dalam endometrium dan ezin-enzim ini menyebabkan bertambahnya aktivitas fibrinolitik serta menghalangi pembekuan darah, akibatnya timbul perdarahan menstruasi yang lebih banyak	Jenis penelitian yang digunakan dalam penelitian ini adalah deskriptif	Populasi adalah keseluruhan objek penelitian ini seluruh ibu yang menggunakan kontrasepsi IUD Cupper T 380A	Perdarahan menstruasi akan lebih mudah terjadi, seperti perdarahan menstruasi lebih banyak dari biasanya, perdarahan diluar menstruasi, dan perdarahan bercak/spotting
7.	Pemilihan Alat Kontrasepsi Dalam Rahim (AKDR) pada akseptor Keluarga Berencana	Mita Meilani	2020	Penyebab terjadinya pemilihan alat kontrasepsi dalam Rahim	Dari hasil penelitian didapatkan ibu yang berusia 19 tahun yang memilih alat kontrasepsi dalam Rahim berjumlah 3 orang, yang berusia 38 tahun berjumlah 5 orang, sedangkan yang berusia 30 tahun berjumlah 15 orang, yang berusia 25 tahun 8 orang dan yang berusia 34 tahun 7	Desain penelitian yang digunakan pada penelitian ini <i>survey analitik</i> dengan pendekatan <i>cross sectional</i>	Instrument penelitian ini berupa <i>chek list</i> yang dibuat oleh peneliti yang berkaitan dengan pencatatan	Berdasarkan hasil penelitian hubungan umur, paritas, pendidikan dan pekerjaan dengan pemilihan alat

					orang. Paritas adalah banyaknya kelahiran hidup yang dipunyai oleh seorang wanita.		data	kontrasepsi dalam Rahim di Puskesmas Kramatwatu Serang Banten
8.	Trends and determinants of IUD use in the USA, 2002-2012. Human Reproduction	Mosher, Moreau dan Lantos https://doi.org/10.1093/hurep/dew117	2016	Penyebab terjadinya peningkatan penggunaan alat kontrasepsi	Penggunaan alat kontrasepsi meningkat pada umur 30-34 hal ini disebabkan karena wanita tidak menginginkan lebih banyak anak sehingga kontrasepsi ini digunakan sebagai upaya dalam mencegah kehamilan yang tidak diinginkan	Penelitian ini menggunakan rancangan penelitian cross sectional	Teknik pengumpulan data yang digunakan dalam penelitian ini adalah dengan menggunakan data primer dan data sekunder	Kontrasepsi terjadi peningkatan disebabkan wanita tidak menginginkan lebih banyak anak trauma pada usia 30-34.
9.	Studi Operasional Peningkatan Pemakaian Kontrasepsi IUD Di Provinsi Bali	Nitiyasa	2012	Metode kontrasepsi IUD adalah salah satu dari alat kontrasepsi yang tergolong mantap selain medis operatif wanita (MOW) atau sterilisasi wanita, dan medis operatif pria (MOP) atau sterilisasi pria, sehingga sering disingkat dengan "KONTAP".	Penggolongan ketiga kontrasepsi sebagai "KONTAP" disebabkan oleh tingginya tingkat efektivitas dari ketiga alat kontrasepsi tersebut. Tingginya pencapaian proporsi KB aktif seperti digambarkan di atas ternyata dominan dipengaruhi oleh pemakaian alat kontrasepsi IUD.	Penelitian ini menggunakan sumber data primer dan sumber data sekunder	Pengambilan sampel menggunakan teknik <i>multistage sampling</i>	Hasil penelitian menunjukkan bahwa responden IUD memiliki umur median lebih tinggi dibandingkan dengan responden non IUD

10.	Perbedaan Tingkat Kenyamanan Dalam Melakukan Hubungan Seksual Pada Pasangan Pengguna Kontrasepsi IUD Dan Non IUD Di Desa Bligo Kecamatan Ngluwar	Nur Arifah R	2014	<p>Dari karakteristik responden berdasarkan usia, diketahui bahwa nilai tertinggi responden yang menggunakan kontrasepsi IUD yaitu 31 responden (63,3%) berada pada usia 20-35 tahun. Hal yang sama juga diperoleh dari hasil informasi dari usia pasangan pengguna kontrasepsi non IUD frekuensi tertinggi berada pada usia 20-35 tahun yaitu sebanyak 35 responden (71,4%). Usia tersebut merupakan usia berada pada masa produktif.</p>	<p>Karakteristik responden rata-rata frekuensi hubungan seksual 1-4 kali seminggu bagi orang berusia 30-40 tahun. frekuensi hubungan seksual mulai berkurang dengan meningkatnya usia. Oleh karena itu dari hasil penelitian diketahui informasi penggunaan kontrasepsi baik IUD maupun non IUD berada pada rentang usia antara 20-35 tahun, tetapi terdapat variasi yang berbeda pada setia individu begitu juga dengan keinginan untuk melakukan kegiatan seksual pada wanita hamil. Sebagian perempuan terjadi penurunan frekuensi senggama secara gradual dan perlahan lahan sejalan dengan berkurangnya keinginan.</p>	<p>Tidak ada penjelasan materi mengenai pemeriksaan penunjang dan penelitian komparatif</p>	<p>Penelitian ini menggunakan <i>purposive sampling</i> yaitu teknik pengambilan sampel yang ditentukan berdasarkan sampel yang sesuai dengan kriteria yang ditentukan sampel ini menggunakan rumus Perhitungan</p>	<p>Hasil dari penelitian ini diketahui bahwa tidak terdapat perbedaan kenyamanan hubungan seksual pada pengguna kontrasepsi IUD dan non IUD hal ini dibuktikan dari hasil perhitungan secara statistika dengan menggunakan <i>chi square</i></p>
-----	--	--------------	------	--	---	---	---	--

C. Matriks Langkah III

Pada langkah ini kita mengidentifikasi masalah potensial atau diagnose potensial berdasarkan diagnosis atau masalah yang dikumpulkan dari semua sumber. Didalam langkah ini akan diuraikan komplikasi yang dapat berhubungan dengan KB IUD.

No	Judul Referensi	Oleh (Sebutkan Nama)	Tahun	General Idea	Hasil	Kelemahan	Kelebihan	Perbandingan
1.	Buku Ajar Asuhan Kebidanan Edisi 4	Varney Helen	2007	Kontraindikasi dan indikasi	Kontraindikasi: wanita hamil atau di duga hamil, penyakit inflamasi pelfik (PID) diantaranya, riwayat PID kronis, riwayat PID akut atau subakut, riwayat PID dalam tiga bulan terkahir, termasuk endometritis pasca melahirkan atau aborsi terinfeksi. Riwayat kehamilan ektopik atau kondisi yang dapat mempermudah ektopik. Ukuran uterus dengan alat periksa (sonde uterus) berada diluar batas yang telah ditetapkan yaitu ukuran uterus normal 6 sampai 9 cm. IUD sudah ada dalam uterus dan belum dikeluarkan. Indikasi: usia reproduksi, keadaan nulipara, menginginkan menggunakan	Hanya beberapa materi, indikasi penggunaan KB IUD yang terdapat dalam buku tersebut	Mampu menjelaskan secara detail pada buku tersebut	Faktor yang berpengaruh dalam penggunaan KB IUD apabila tidak ditemukan kontraindikasi dalam pemeriksaan

					kontrasepsi jangka panjang, wanita yang sedang menyusui, setelah abortus dan tidak terlihat adanya tanda-tanda infeksi dan tidak menghendaki metode kontrasepsi hormonal.			
2.	Kejadian perdarahan pada penggunaa IUD post plasenta Di RSUD Kabupaten Tangerang	Herlyssa, Sri Mulyati dan Theresia	2014	Penyebab terjadinya perdarahan pada pengguna IUD yaitu faktor pengguna, faktor haid dan faktor adanya efek samping	Perdarahan adalah keluarnya darah haid yang lebih banyak setelah pemasangan IUD. Perdarahan merupakan salah satu efek samping dari pengguna IUD. Metode IUD post plasenta mempunyai keuntungan tersendiri, selain pemasangannya lebih efektif karena dilakukan setelah plsentata lahir sekaligus mengurangi angka kesakitan ibu.	Metode yang digunakan <i>disain case control non matching</i> dan jumlah sampel yang sedikit	Penggunaan IUD post plasenta di RSUD Kabupaten Tangerang cukup tinggi	Tidak ada perbedaan proporsi antara penggunaan IUD post plasenta dan penggunaan IUD lainnya dengan kejadian perdarahan yang berarti bahwa baik pengguna IUD post plasenta dan lainnya memiliki efek samping perdarahan yang sama besarnya
3.	Ilmu Kebidanan	Prawiro-hardjo	2007	Komplikasi pasca pemasangan IUD	Komplikasi yang bisa terjadi pasca pemasangan IUD seperti infeksi, tidak menyebabkan terjadinya infeksi jika alat-alat yang digunakan dan tehnik pemasangan dilakukan secara steril. Perforasi, kemungkinan adanya perforasi	Hanya beberapa materi komplikasi IUD yang terdapat dalam buku tersebut	Mampu membuat pembaca mengerti	Jika terjadi infeksi hal ini mungkin disebabkan sudah terdapat infeksi yang subakut pada traktus

					harus diperhatikan apabila pada pemeriksaan benang IUD tidak terlihat.			genitalis sebelum pemasangan IUD
4.	Pemilihan Alat Kontrasepsi Dalam Rahim (AKDR) pada akseptor Keluarga Berencana	Meilani Mita,dkk	2020	Hal yang penting dilakukan untuk memastikan keberadaan benang IUD dengan pemeriksaan ultrasonografi	Apabila benang IUD tidak terlihat pada tulang serviks atau tidak teraba pada saluran serviks, maka perlu dilakukan pemeriksaan ultrasonografi atau USG untuk memastikan apakah IUD masih berada pada posisi tempatnya	Menggunakan desain penelitian cross sectional	Dalam penelitian ini dilakukan pemeriksaan ultrasonografi atau USG untuk memastikan keberadaan IUD tersebut	Benang IUD penting di perhatikan untuk memastikan keberadaannya untuk itu akseptor perlu memeriksakan benang untuk mengetahui apakah benang ada atau tidak teraba.
5.	Persepsi Ibu rumah tangga terhadap pengguna Alat Kontrasepsi Dalam Rahim berdasarkan pendidikan dan usia di Desa Taugi Kecamatan Masama Kabupaten Banggai	Kenta, Abdul Muin	2017	Persepsi ibu rumah tangga terhadap penggunaan AKDR di Desa Taugi sudah	Tingkat kesadaran ibu rumah tangga yang begitu rendah diakibatkan rendahnya tingkat pendidikan ibu, rendahnya pemahaman ibu rumah tangga tentang pengaruh penggunaan AKDR, merupakan indicator yang berada pada tingkat persentase yang tertinggi dari indicator yang ada	Penelitian ini menggunakan metode deskriptif untuk memecahkan masalah-masalah yang aktual	Persepsi ibu rumah tangga terhadap penggunaan AKDR di Desa Taugi sudah berhasil dalam hal pemakaian hal ini terlihat dengan hasil yang dicapai 47,99%	Dari hasil yang diperoleh terlihat persepsi ibu rumah tangga terhadap penggunaan AKDR kurang baik akibat rendahnya pemahaman tentang AKDR

6.	Factor predisposing, pendukung dan penguat yang mempengaruhi pemilihan alat kontrasepsi IUD Cu T (Copper T) 380A akseptor KB di Puskesmas Kota Bengkulu	Asmariyah, dkk	2019	Berdasarkan analisis uji <i>statistic chi kuadrat</i> didapatkan bahwa usia tidak mempengaruhi penggunaan alat kontrasepsi IUD Copper T	Factor yang mempengaruhi pemilihan alat kontrasepsi IUD Cu T 380A pada akseptor KB di Kota Bengkulu adalah factor pendukung yaitu ketersediaan alat kontrasepsi dan juga adanya pendapat yang salah sehingga menimbulkan rasa takut pada akseptor dan menyebabkan IUD tidak aman untuk digunakan	Penelitian ini menggunakan metode crossecsional	Mampu menganalisis factor karakteristik akseptor yang memengaruhi pemilihan alat kontrasepsi IUD Copper T 380A	Alat kontrasepsi IUD saat ini diterima sebagai salah satu metode kontrasepsi terbaik dibandingkan dengan kontrasepsi lain
7.	Panduan Lengkap Pelayanan KB Terkini	Sujianti, Arum	2009	Efek samping dari penggunaan KB IUD seperti perdarahan (menoragia atau spotting), rasa nyeri, kejang dan adanya gangguan pada siklus menstruasi	Perdarahan (menoragia atau spotting menoragia), rasa nyeri dan kejang perut, terganggunya siklus menstruasi (umumnya terjadi pada 3 bulan pertama pemakaian), disminore, gangguan pada suami (sensasi keberadaan benang iud dirasakan sakit atau mengganggu bagi pasangan saat melakukan aktivitas seksual), infeksi pelvis dan endometrium	Buku ini disajikan dengan bahasa yang sulit dimengerti	Terdapat banyak penjelasan efek samping penggunaan KB IUD pada buku tersebut	Memberikan konseling kepada klien agar tidak merasa khawatir dan cemas setelah dilakukan pemasangan KB IUD
8.	Alat kontrasepsi	Fitri amalia,	2019	Karakteristik	Penggunaan AKDR berhubungan	Waktu	Mampu	Dari nilai OR

	dalam Rahim sebagai salah satu faktor resiko anemia defisiensi besi	Siti dan Erniati		responden yang meliputi usia, paritas, pendidikan, pekerjaan dan lama pemakaian kontrasepsi tidak berhubungan dengan kejadian anemia	dengan kejadian anemia defisiensi besi. Hal tersebut sangat memungkinkan karena beberapa kerugian yang ditimbulkan dari AKDR itu sendiri, di antaranya kram perut, perdarahan hebat, ketidakteraturan periode menstruasi, infeksi dan kehamilan	pengumpulan data hanya dilaksanakan 1 bulan dan populasi yang tercatat hanya akseptor yang memenuhi syarat sebagai kasus control berusia 15-49 tahun	memberikan asuhan dengan baik dan dilakukan kunjungan rumah terhadap akseptor	status pekerjaan dapat diartikan akseptor KB yang tidak bekerja mempunyai peluang anemia 0,92 kali dibandingkan yang bekerja
9.	Hubungan efek samping dan komplikasi IUD CUT380A terhadap persepsi akseptor baru IUD pascasalin pada primipara dan multipara	Mailini, dkk	2017	Analisis hubungan efek samping dan komplikasi IUD CuT380A terhadap persepsi akseptor baru IUD pascasalin pada primipara dan multipara	Tidak terdapat hubungan yang signifikan secara statistic antara efek samping dan komplikasi terhadap persepsi akseptor baru IUD CuT380A pascasalin dan primipara (p=0,966) maupun multipara (p=0,091)	Sampel yang digunakan sebaiknya lebih banyak untuk melakukan penelitian lebih lanjut	Mampu meneliti dengan menggunakan totally sampling untuk mengumpulkan responden yang memenuhi kriteria	Tidak terdapat hubungan yang bermakna secara statistic mengenai efek samping dan komplikasi IUD
10.	Hubungan penggunaan AKDR dengan kejadian efek samping pada akseptor AKDR (di Desa Kates	Betristasia, dkk	2017	Pemakaian metode KB jelas berperan dalam menurunkan angka kematian ibu dan meningkatkan kelangsungan hidup anak, namun	Penggunaan AKDR merupakan salah satu usaha manusia untuk menekan kesuburan sejak berabad-abad lalu. AKDR bekerja dengan cara mencegah kehamilan dengan merusak kemampuan hidup sperma dan ovum melalui	Desain penelitian menggunakan korelasional	Mampu memberikan konseling dengan baik melalui pendekatan	Kejadian efek samping pada akseptor AKDR didapatkan 52 responden (53%) dan hampir setengah dari

Kecamatan Kauman Kabupaten Tulungagung)			sebagian wanita mungkin enggang memakai suatu kontrasepsi dikarenakan takut akan efek samping yang ditimbulkannya.	perubahan pada tuba falopi dan cairan uterus			responden mengalami perdarahan pervaginam yang hebat dan tidak teratur (28%)
---	--	--	--	--	--	--	--

D. Matriks Langkah IV

Pada langkah ini, perlu didapatkan referensi yang relevan untuk mengetahui dan menetapkan kebutuhan ibu untuk perlunya dilakukan konsultasi, tindakan emergency atau kolaborasi pada akseptor baru KB IUD. Dalam langkah ini terdapat tindakan segera yang dilakukan untuk bahkan jika diperlukan akan dilakukan rujukan fasilitas yang lebih lengkap.

No	Judul Referensi	Oleh (Sebutkan Nama)	Tahun	General Idea	Hasil	Kelemahan	Kelebihan	Perbandingan
1.	Pelayanan Keluarga Berencana dan Pelayanan Kontrasepsi	Suratun, dkk	2013	Buku ini memuat semua terkait alat kontrasepsi IUD	Jika terjadi perdarahan maka akseptor tersebut perlu adanya konseling di beri penjelasan bahwa perdarahan ringan biasanya terjadi pada awal pemasangan. Selama haid, perdarahan lebih banyak dari pada biasanya namun hal ini tidak berbahaya dan atau bila perdarahan	Aturan penulisannya kurang teratur	Mampu memberikan wawasan lebih luas terkait alat kontrasepsi IUD	Perdarahan terjadi karena keluarnya darah dari liang vagina di luar haid dalam jumlah kecil berupa bercak-bercak

					banyak sekali keguguran rujuk ke RS dang anti cara KB			(spotting) atau dalam jumlah berlebihan (metrorrhagia). Perdarahan ini dapat pula terjadi masa haid dalam jumlah berlebihan (Menometrorrhagia)
2.	Kesehatan reproduksi dan pelayanan keluarga berencana	Mandang Jenny, dkk	2016	Tindakan pada kram dan nyeri	Jika terjadi kram dan nyeri maka akseptor tersebut perlu diberikan penjelasan bahwa spasme dan dimenore dapat terjadi pada pengguna AKDR, khususnya dalam beberapa bulan pertama dan berikan asetaminofen atau ibuprofen	Materi yang dimiliki hanya sedikit yang membahas tentang kram dan nyeri	Mampu menjelaskan tentang kram dan nyeri	Kram dan nyeri dapat terjadi karena adanya efek samping pemasangan IUD yang terjadi selama dan sesudah pemasangan dilakukan
3.	Pelayanan keluarga berencana	Sulistyawati Ari	2011	Buku ini memuat lingkup asuhan pada pelayanan KB	Jika terjadi perdarahan di luar haid (metroragia) atau perdarahan yang berupa tetesan (<i>spotting</i>) maka akseptor tersebut perlu di berikan penanggulangan dan pengobatan, untuk menoragia perlu pemeriksaan lanjut. Pada tindakan medis pemberian vitamin, koagulansia (obat untuk pembekuan darah), zat besi dan lain-lain atau jika	Aturan penulisannya tidak teratur	Mampu menjelaskan secara detail terjadinya perdarahan pada akseptor KB AKDR	Perdarahan terjadi diperkirakan karena kerja enzim yang terkonsentrasi di jaringan selaput lender Rahim (endometrium) enzim ini bersifat fibrinolitik

					diperlukan dilakukan penggantian AKDR			(menghancurkan fibrin) dan atau factor mekanik, yaitu perlukaan selaput lender Rahim karena kontrasepsi disebabkan adanya ketidakserasian antara besarnya AKDR dan rongga rahim
4.	Keluarga berencana dan kesehatan reproduksi	Glasier, Anna	2006	Buku ini memuat lingkup asuhan pada keluarga berencana dan juga kesehatan reproduksi	Jika terjadi bradikardia sewaktu pemasangan maka prosedur harus dihentikan, bagian kaki tempat tidur ditinggikan dan apabila tersedia pasien diberi oksigen melalui sungkup. Nadi, tekanan darah, dan napas harus dipantau. Apabila bradikardia menetap maka AKDR harus dikeluarkan dan berikan atropine 0,5 mg intravena dan apabila klien tidak sadar segera di rujuk ke rumah sakit terdekat.	Hanya beberapa yang dapat dimengerti	Mampu menjelaskan detail terkait timbulnya bradikardia sewaktu proses pemasangan	Bradikardia adalah nyeri hebat yang berkaitan dengan sinkop vasovagus-“syok serviks” yang terjadi akibat dilatasi os servikalis internus oleh sonde atau alat pemasang
5.	Efektivitas Intra Uterine Devices (IUD) sebagai alat kontrasepsi	Rani, dkk	2016	Selain terjadi amenorhea dapat pula terjadi hamil	Jika terjadi amenorhea tidak di dapat tanda-tanda haid selama tiga bulan atau lebih maka yang harus dilakukan memeriksa apakah sedang hamil atau tidak, berikan	Metode yang digunakan bersifat deskriptif	Mampu menjelaskan secara detail terjadinya amenorhea	Tidak adanya tanda-tanda haid selama 3 bulan atau bahkan lebih maka kemung-

					konseling dan menyelidiki penyebab amenorhea apabila dikehendaki dengan posisi IUD tidak dilepas			kinan disebabkan terjadinya kehamilan
6.	Asuhan kebidanan keluarga berencana	Mega, dkk	2017	Benang hilang merupakan salah satu yang biasa terjadi pada akseptor	Jika terjadi benang hilang maka dilakukan pemeriksaan untuk memastikan adanya kehamilan atau tidak, tanyakan apakah AKDR terlepas apabila tidak hamil dan AKDR tidak terlepas, berikan kondom, periksa talinya di dalam saluran endoservik dan kavum uteri, apabila tidak ditemukan rujuk ke dokter, lakukan x-ray atau pemeriksaan ultrasound	Hanya beberapa materi AKDR yang terdapat dalam buku tersebut	Mampu menjelaskan secara detail terkait benang AKDR hilang	Salah satu gangguan dan keluhan pada akseptor AKDR apabila terjadi benang hilang
7.	Pelayanan keluarga berencana	Sulistyawati ari	2011	Terjadinya ekspulsi ini sangat dipengaruhi oleh jenis dan bahan yang digunakan makin elastis sifatnya makin besar kemungkinan terjadi ekspulsi	Jika akseptor mengalami ekspulsi AKDR dapat dilakukan dengan pengeluaran AKDR dan diganti dengan AKDR baru yang sesuai dengan ukuran Rahim dan cara pemasangan dilakukan dengan baik	Materi yang dimiliki hanya sedikit yang membahas tentang AKDR	Mampu membuat pembaca mengerti	Penyebab gejala ekspulsi karena ukuran ukuran AKDR terlalu kecil atau terlalu besar dan letak AKDR yang tidak sempurna didalam Rahim
8.	Karakteristik akseptor alat kontrasepsi dalam rahim	Utama slamet	2018	Keputihan adalah keluarnya cairan yang berlebihan dari vagina	Jika akseptor mengalami keputihan maka dilakukan pemberian ekstrak beladona 10mg 2x1 tablet untuk mengurangi cairan tersebut	Metode yang digunakan bersifat deskriptif	Sampel yang digunakan 7 akseptor yang didiagnosa mengalami keputihan	Penyebab keputihan yaitu adanya benda asing dalam vagina, keganasan pada serviks uteri,

								infeksi (virus, jamur, bakteri, parasite) dan gangguan hormonal
9.	Pelayanan keluarga berencana dan pelayanan kontrasepsi	Suratun, dkk	2010	Buku ini memuat pada asuhan pelayanan keluarga berencana dan pelayanan kontrasepsi	Jika akseptor mengalami translokasi maka dilakukan konseling dengan menjelaskan kepada akseptor bahwa hal ini mungkin saja terjadi dan rujuk ke RS untuk pemeriksaan lebih lanjut dan pengangkatan IUD	Materi yang dimiliki hanya sedikit yang membahas terkait translokasi	Mampu menjelaskan secara detail efek samping dari IUD	Translokasi adalah pindahnya AKDR dari tempat seharusnya yang dapat disertai gejala maupun tidak
10.	Hubungan penggunaan AKDR dengan kejadian efek samping pada akseptor AKDR	Puspitasari, dkk	2017	Pengeluaran cairan vagina merupakan gejala awal yang dapat mempengaruhi terjadi efek samping	Jika terjadi pengeluaran cairan pervaginam yang perlu dilakukan memberikan konseling yang baik hal ini memicu pada ibu penting pengetahuan tentang AKDR akan sangat membantu agar ibu tidak bingung apabila hal itu terjadi	Penelitian menggunakan korelasional	Sampel yang digunakan 79 akseptor	Adanya pengeluaran cairan pervaginam dapat disebabkan karena ibu memakai celana dalam yang ketat dan tidak menyerap keringat sehingga daerah kewanitaannya ibu menjadi lembab

E. Matriks Langkah V

Pada langkah ini, saya mengumpulkan referensi untuk mengetahui penanganan yang akan dilakukan pada ibu dengan akseptor baru KB IUD Copper T (Cu T). langkah ini merupakan kelanjutan untuk penatalaksanaan yang akan didapatkan dari informasi tersebut.

No	Judul Referensi	Oleh (Sebutkan Nama)	Tahun	General Idea	Hasil	Kelemahan	Kelebihan	Perbandingan
1.	Pelayanan keluarga berencana dan pelayanan kontrasepsi	Suratun, dkk	2013	Buku ini memuat asuhan pada keluarga berencana dan pelayanan kontrasepsi	Pemeriksaan lanjutan (follow up care), biasanya peserta diharapkan memeriksakan kembali haid pertama (4-6 minggu), setelah itu pemeriksaan berkala dilakukan bila ada masalah/ komplikasi/ efek samping. Bila peserta puas dengan pemakaian IUD dan tidak ada kontra indikasi untuk melanjutkan pemakaian ingatkan untuk kembali, bila ada komplikasi atau keluhan jadwalkan untuk kembali 12 bulan dan ingatkan setiap kunjungan tahunan saat mengganti IUD	Hanya beberapa materi efek samping yang terdapat dalam buku tersebut	Terdapat banyak materi alat kontrasepsi dalam Rahim (AKDR)/IUD	Hal yang perlu diperhatikan untuk akseptor setelah dilakukan pemasangan IUD yaitu pemeriksaan lanjutan agar selama pemakaian IUD tidak terjadi hal-hal yang tidak di inginkan
2.	Kesehatan reproduksi dan pelayanan keluarga	Setyorini Aniek	2014	Buku ini memuat asuhan pada akseptor KB, pembinaan akseptor	Mempertahankan agar benang AKDR tetap pada posisinya dan tidak terjadi translokasi, pastikan AKDR terpasang dengan baik dan	Hanya memiliki beberapa materi terkait AKDR/IUD	Mampu memberikan asuhan terhadap	Benang sangat rentan berpindah posisi, perhatikan prinsip-prinsip

	berencana			KB melalui konseling dan berbagai cara penanggulangan akseptor	tidak ada bagian yang terlepas sebagian, oleh sebab itu perlu memperhatikan jadwal kunjungan ulang		akseptor	pengecahan infeksi, benang pindah posisi atau hilang
3.	Pelayanan keluarga berencana	Sulistyawati ari	2011	Buku ini memuat panduan pelayanan keluarga berencana dan jenis-jenis KB lainnya	Perawatan umum pada klien yang menggunakan IUD/AKDR, darah haid mungkin lebih banyak, oleh sebab itu datang ke pusat pelayanan kesehatan agar dapat diberi obat garam besi	Kurang menjelaskan secara detail asuhan pada akseptor IUD/AKDR	Banyak membahas tentang perawatan pada klien yang menggunakan IUD/AKDR	Perawatan yang tepat adalah apabila ada keluhan segera datang ke pusat pelayanan kesehatan
4.	Asuhan kebidanan pada akseptor KB IUD post plasenta	Meilyaning-sih, dkk	2015	IUD post plasenta adalah IUD yang dipasang setelah lepasnya plasenta pada persalinan pervaginam maupun seksio sesarea	Pemasangan IUD post plasenta dapat mengurangi rasa sakit dan akan lebih mudah dalam proses pemasangan	Tidak menggunakan sampel pada penelitian ini	Menjelaskan secara detail terkait IUD post plasenta	Pada pemasangan IUD post plasenta sering terjadi ekspulsi disebabkan mulut Rahim masih terbuka dan masih banyaknya darah nifas yang menyeluruh
5.	Kesehatan reproduksi dan pelayanan keluarga berencana	Setyorini Aniek	2014	Buku ini memuat tentang masalah-masalah yang terjadi pada akseptor AKDR	Mencegah perdarahan yaitu lakukan evaluasi penyebab-penyebabnya jika perdarahan masih terjadi dan klien merasa terganggu tawarkan metode pengganti bila klien ingin menghentikan penggunaan AKDR	Hanya beberapa penanganan masalah penggunaan AKDR yang terdapat dalam buku tersebut	Mampu menjelaskan secara detail terkait AKDR	Jumlah darah haid atau perdarahan diantara haid menjadi lebih banyak pada pengguna AKDR terjadi terutama

								dalam beberapa bulan pertama
6.	Panduan memilih kontrasepsi	Proverawati, dkk	2010	Buku ini memuat panduan dalam memilih kontrasepsi	Kurangnya pengetahuan pada calon akseptor sangat berpengaruh terhadap pemakaian kontrasepsi IUD	Kurang menjelaskan secara detail terkait IUD/AKDR	Mampu membuat pembaca mengerti	Kurangnya pengetahuan pada wanita maka penggunaan IUD juga menurun
7.	Asuhan kebidanan pada akseptor KB IUD dengan keputihan tegalrejo	Pratiwi	2015	Penggunaan metode kontrasepsi IUD menimbulkan keluhan keputihan yang berlebih setelah menggunakan kontrasepsi IUD	Keputihan fisiologis dapat berubah menjadi patologis pada akseptor KB IUD karena kurangnya kebersihan pada genitalia sehingga dapat menimbulkan infeksi	Penelitian ini menggunakan deskriptif eksplanatori	Mampu melakukan penatalaksanaan pada akseptor KB IUD dengan keputihan patologi	Keberhasilan dalam menangani akseptor KB IUD dengan keputihan diharapkan dapat mempertahankan kualitas pelayanan
8.	Asuhan kebidanan pada akseptor KB IUD dengan keputihan	Eva Vitryah	2007	Keputihan fisiologis juga disebut keputihan normal. Penyebabnya adalah pengaruh psikis misalnya terlalu lelah, cemas, stress, depresi dan biasanya timbul pada saat menjelang atau setelah menstruasi	Keputihan pada wanita sebenarnya merupakan reaksi yang keluar karena suatu rangsangan, seperti halnya pilek atau batuk atau gatal-gatal pada kulit	Jumlah sampel dalam penelitian ini hanya berjumlah 22 akseptor	Metode yang digunakan <i>Accidental Sampling</i>	Keputihan ini dapat berubah menjadi patologi untuk itu meningkatkan dan menjaga kebersihan genitalia
9.	Keluarga berencana dan kesehatan reproduksi	Anna, dkk	2006	Buku ini memuat pelayanan keluarga berencana dan kesehatan reproduksi	Pemeriksaan dan evaluasi terhadap wanita dengan kemungkinan kehamilan ektopik dengan AKDR in utero, evaluasi keadaan ibu	Tidak menjelaskan secara detail kemungkinan	Akan mudah membandingkan buku terbaru dan	Apabila gambaran klinis mengarah ke kehamilan ektopik dan uji

					dengan uji B-Hcg sensitive	kehamilan ektopik	buku pada tahun 2006	kehamilan negative maka harus dirujuk untuk pemeriksaan ginekologis segera
10.	Memahami kesehatan reproduksi wanita edisi 2	Manuaba	2009	Buku ini memuat dalam memahami kesehatan reproduksi wanita	Menjaga kebersihan diri terutama organ kewanitaan, istirahat cukup, hindari stress, hindari penggunaan sabun pembilas vagina, hindari penggunaan celana dalam ketat dan gunakan celana dalam yang menyerap keringat	Tidak membahas secara detail tentang AKDR	Mampu membuat pembaca mengerti	Kebutuhan yang diperlukan yaitu KIE tentang keputihan, personal hygiene dan pola hidup sehat

F. Matriks Langkah VI

Rencana asuhan menyeluruh yang telah diuraikan pada langkah lima akan diketahui kembali pada langkah ini dan perlu didapatkannya referensi dari berbagai sumber.

No	Judul Referensi	Oleh (Sebutkan Nama)	Tahun	General Idea	Hasil	Kelemahan	Kelebihan	Perbandingan
1.	Hubungan penggunaan AKDR dengan kejadian efek samping pada akseptor AKDR	Diah siswati	2017	Dalam permasalahan AKDR dapat dilakukan kunjungan ulang pada akseptor AKDR sesuai dengan jadwal yang	Pemeriksaan AKDR dapat dilakukan ibu secara mandiri di rumah tanpa harus melibatkan bidan. Hal ini menguntungkan karena bila terjadi efek samping seperti benang AKDR hilang ibu	Jenis penelitian menggunakan penelitian observasional analitik	desain yang digunakan adalah korelasional dengan pendekatan	Dalam permasalahan AKDR solusi yang juga dapat dilakukan yaitu penapisan rutin

	di Desa Kauman			diberikan	akan mengetahuinya sejak dini dan dapat pergi ke bidan untuk diberikan tindakan		<i>Cross Sectional</i>	yang sangat diperlukan dalam upaya mencegah akseptor <i>drop out</i>
2.	Asuhan kebidanan keluarga berencana	Mega, dkk	2017	Buku ini memuat asuhan kebidanan keluarga berencana	Benang yang hilang pastikan adanya kehamilan atau tidak dengan melakukan pemeriksaan serta menanyakan pada akseptor apakah AKDR terlepas dan apabila tidak ditemukan pasanglah AKDR baru	Hanya beberapa materi terkait benang AKDR hilang	Terdapat banyak materi terkait KB dan jenis-jenis IUD	Hal yang perlu diperhatikan untuk ibu yang mengalami benang hilang atau terlepas segera konsultasi ke pusat pelayanan
3.	Pelayanan keluarga berencana	Sulisttyawati ari	2011	Buku ini memuat pelayanan keluarga berencana	Pengawasan pada klien pada jam-jam pertama setelah pemasangan mungkin ada rasa tegang di perut oleh sebab itu pemberian aspirin dapat mengurangi ketegangan	Kurang menjelaskan secara detail asuhan pada akseptor IUD/AKDR	Banyak pembahasan tentang perawatan pada akseptor IUD/AKDR	Mungkin adanya rasa tegang diperut itu salah satu efek setelah pemasangan
4.	Keluarga berencana dan kesehatan reproduksi	Glasier	2006	Buku ini memuat tentang komplikasi yang mungkin terjadi pada akseptor KB AKDR	Mencegah infeksi anaerobik ringan maka rabas dapat mengganggu, apabila banyak atau menetap harus dilakukan apusan vagina dan edoserviks untuk menyingkirkan infeksi	Tidak membahas secara detail terkait infeksi anaerobic dan rabas vagina	Mampu menjelaskan beberapa komplikasi dan penatalaksanaannya pada akseptor KB AKDR	Rabas cair atau mukoid sering terjadi pada para pemakai AKDR, hal ini dapat menimbulkan kekhawatiran karena rabas sering dianggap disebabkan oleh infeksi
5.	Kesehatan reproduksi dan	Aniek	2014	Buku ini memuat tentang kesehatan	Melakukan pemeriksaan penyebab perdarahan yang berlebihan	Hanya beberapa materi AKDR	Mampu membuat	Dilakukannya pemeriksaan pada

	elayanan keluarga berencana			reproduksi dan pelayanan keluarga berencana		yang terdapat dalam buku tersebut	pembaca mengerti	akseptor sangat dibutuhkan agar mengetahui adanya efek samping atau tidak
6.	Asuhan kebidanan akseptor KB IUD type Copper T dengan erosi portio di puskesmas gatak	Marsely Dora	2014	Terjadi perubahan pada pemeriksaan setelah 6 hari dilakukan asuhan pada akseptor KB	Melakukan pemeriksaan fisik pada akseptor KB yang dijumpai pada akseptor dengan erosi portio (inspeksi, palpasi, perkusi, auskultasi)	Metode yang digunakan observasional deskriptif	Penelitian menggunakan studi kasus dan mampu memberikan asuhan selama 6 hari	Pemeriksaan fisik perlu dilakukan untuk mengetahui keadaan ibu
7.	Pelayanan keluarga berencana	Ari sulistyawati	2011	Buku ini memuat asuhan pelayanan pada keluarga berencana	Pelaksanaan asuhan utama dari pemasangan AKDR yaitu pada jam-jam pertama setelah pemasangan, kemungkinan ada rasa tegang di bagian perut	Hanya beberapa penjelasan terkait AKDR	Buku ini disajikan dengan bahasa yang mudah dimengerti	Perlu dilakukan pemberian aspirin dan menganjurkan menggunakan preparat spermisida dan kondom
8.	Asuhan kebidanan akseptor KB IUD	Ariska	2011	Mengobservasi sangat penting bagi keadaan akseptor	Menjelaskan IUD Cupper T 380A langsung efektif segera setelah pemasangan serta mengobservasi keadaan umum akseptor	Analisis dengan deskriptif analitik	Desain penelitian dalam bentuk kasus	Selain menjelaskan dan mengobservasi keadaan akseptor perlu di jelaskan kunjungan ulang
9.	Kesehatan reproduksi dan pelayanan keluarga berencana	setyorini	2014	Buku ini memuat asuhan pada kesehatan reproduksi dan pelayanan keluarga berencana	Pemberian asetaminofen atau ibuprofen merupakan salah satu cara penanganan untuk pengguna AKDR yang mengalami kram, nyeri dan perdarahan	Hanya beberapa materi yang terkait penanganan pengguna	Membahas secara detail terkait AKDR	Dengan pemberian asetaminofen atau ibuprofen dapat membantu akseptor AKDR yang

						AKDR		mengalami kram, nyeri dan perdarahan
10.	Buku ajar asuhan kebidanan	Varney, Kriebs	2006	Buku ini memuat terkait tindakan asuhan kebidanan pada klien	Klien harus diarahkan setelah IUD dipasang untuk menggunakan preparat spermisida dan kondom pada bulan pertama	Tidak menjelaskan secara detail terkait asuhan pada klien	Mampu membuat pembaca mengerti	Keuntungan menggunakan preparat spermisida dan kondom yaitu memberi perlindungan penuh dari konsepsi karena IUD menghambat serviks, uterus, dan saluran falopi

G. Matriks Langkah VII

Pada langkah ini, perlu dikumpulkan berbagai referensi untuk mengevaluasi efektifitas yang akan dilakukan oleh ibu dengan akseptor baru KB IUD Copper T (Cu T) dan mengetahui apakah pemenuhan telah terpenuhi sesuai diagnosa atau masalah.

No	Judul Referensi	Oleh (Sebutkan Nama)	Tahun	General Idea	Hasil	Kelemahan	Kelebihan	Perbandingan
1.	Pengaruh penyuluhan pendidikan kesehatan tentang IUD dengan sikap	Anggraini	2018	Pemberian pendidikan kesehatan dengan sikap ibu dalam menggunakan alat	Evaluasi pengaruh pemberian pendidikan kesehatan dengan sikap ibu dalam menggunakan IUD yang artinya memberikan informasi kepada calon peserta KB IUD	Populasi dalam penelitian ini adalah akseptor KB yang tidak menggunakan	Penelitian dilakukan dengan melalui pendekatan one group	Sikap responden sebelum dilakukan penyuluhan masih kurang baik

	akseptor KB dalam memilih kontrasepsi IUD di wilayah kerja puskesmas rajabasa			kontrasepsi IUD	sangatlah penting, informasi yang disampaikan secara luas dan jelas akan lebih mudah diterima juga dapat meningkatkan pengetahuan responden	IUD	pretest-posttest design	namun mengalami peningkatan rata-rata sikap setelah dilakukan penyuluhan
2.	Asuhan Kebidanan Keluarga Berencana pada Akseptor KB IUD Tipe Cupper T Dengan Erosi Portio Di BPS Ngudi Waras Plupuh Sragen	Ariska	2015	Pengamatan dan Observasi	Dilakukan pengamatan dan observasi terhadap akseptor dengan tindakan yang telah dilakukan	Penelitian dilakukan hanya beberapa hari	Penelitian menggunakan metode kualitatif	Pengamatan dan observasi untuk mengetahui bahwa sejauh mana tingkat keberhasilan pemasangan IUD pada akseptor baru
3.	Pemilihan alat kontrasepsi dalam Rahim (AKDR) pada akseptor keluarga Berencana	Meilani, dkk	2020	Pemeriksaan Ultrasonografi	Pemeriksaan ultrasonografi atau USG dilakukan untuk memastikan apakah IUD masih berada pada posisi tempatnya	Tidak menjelaskan secara detail terkait pemeriksaan ultrasonografi	Metode yang digunakan yaitu studi kasus	Pemeriksaan ultrasonografi seperti benang IUD tidak terlihat pada tulang serviks atau tidak teraba pada saluran serviks
4.	Factor karakteristik akseptor yang memengaruhi pemilihan alat kontrasepsi IUD	Asmariyah	2015	Evaluasi terhadap pendapat yang salah tentang IUD	Pengaruh konseling dengan melibatkan suami terhadap pengetahuan, sikap dan perilaku calon akseptor dalam pemilihan alat kontrasepsi IUD Copper T 380A	Penelitian yang digunakan adalah crossecsional	Sampel yang digunakan sebesar 240 responden	Konseling yang baik merupakan awal dari keyakinan klien dalam pemilihan alat kontrasepsi

	Cu T (Copper T) 380A							IUD Copper T 380A
5.	Panduan lengkap pelayanan KB	Sujianti	2009	Konseling terhadap klien	Memberikan konseling kepada klien agar tidak merasa khawatir dan cemas setelah dilakukan pemasangan KB IUD	Tidak menjelaskan secara detail terkait pemberian konseling	Buku ini menjelaskan beberapa efek samping penggunaan KB IUD	Memberikan konseling kepada klien seperti memberikan dukungan positif
6.	Alat kontrasepsi dalam Rahim sebagai salah satu factor resiko anemia defisiensi besi	Amalia, dkk	2013	Evaluasi terjadinya anemia	Ibu dengan menggunakan alat kontrasepsi dalam Rahim dapat mengurangi risiko anemia defisiensi	Pengambilan sampel dilakukan dengan cara simple random sampling	Penelitian kuantitatif ini menggunakan studi analitik dengan rancangan kasus	Anemia disebabkan apabila cadangan besi rendah sebelum pemasangan AKDR
7.	Asuhan kebidanan pada akseptor KB IUD dengan keputihan di BPM Kota Tasikmalaya	Eva Vitriyah	2007	Evaluasi terjadinya keputihan patologi	Diagnosa pada akseptor KB IUD dengan keputihan perlu diberikan konseling yang tepat untuk menghindari terjadinya keputihan patologis	Sampel yang digunakan hanya satu akseptor KB IUD	Metode yang digunakan studi kasus	Akseptor KB IUD perlu dianjurkan untuk psikis agar tidak terlalu lelah, cemas, stress, depresi yang biasa timbul menjelang menstruasi
8.	Gambaran pelaksanaan konseling KB pada akseptor KB IUD di Puskesmas	Amelia iga	2019	Pemeriksaan pelvik	Salah satu pemeriksaan pada klien saat datang kunjungan ulang pemeriksaan pelvik, dengan menggunakan speculum untuk memastikan benang terlihat, panjang benang dan rabas vagina	Metode penelitian ini adalah <i>cross sectional</i>	Jumlah sampel dalam penelitian ini sebanyak 59 responden	Jika klien mengalami indikasi benang terlalu panjang yaitu dilakukan pemotongan

	Karang Talwang							benang IUD
9.	Asuhan kebidanan pada akseptor KB IUD post plasenta di BPS Yogyakarta	Lusi Meila	2015	Evaluasi terjadinya perdarahan	Hasil evaluasi menunjukkan bila terjadi perdarahan hebat dianjurkan dilakukan pengeluaran sisa hasil konsepsi agar kontraksi uterus berlangsung baik dan perdarahan bisa berhenti	Penelitian asuhan hanya diberikan pada akseptor KB berlangsung 2 hari	Pengambilan data meliputi wawancara dan dalam bentuk studi kasus	Pengeluaran sisa hasil konsepsi dilakukan secara manual
10.	Pelayanan keluarga berencana	Niken, dkk	2012	Pemeriksaan benang IUD	Pemeriksaan benang IUD dapat ibu lakukan di rumah dengan meraba benang pada liang vagina sewaktu-waktu dengan menggunakan jari atau rutin pada akhir menstruasi	Hanya beberapa materi terkait IUD dalam buku tersebut	Bahasa yang disajikan mudah dimengerti dalam buku tersebut	Pemeriksaan benang IUD sebaiknya dilakukan agar ibu dapat mengetahui apabila benang IUD hilang atau terlepas

BAB IV

PEMBAHASAN

A. Pembahasan Hasil Telaah *Evidence Based Learning* Asuhan 7 Langkah Varney Berdasarkan Hasil Penelusuran Referensi

Pada bagian pembahasan, setelah menguraikan berbagai referensi dalam bentuk matriks, akan dilakukan perbandingan dari referensi yang satu dengan referensi yang lain.

Pembahasan diuraikan dalam tahapan 7 langkah varney :

1. Langkah I : Identifikasi Data Dasar

Pada langkah pertama, kegiatan yang dilakukan adalah pengkajian dengan mengumpulkan semua referensi yang berkaitan dengan data yang diperlukan untuk mengevaluasi klien, riwayat kesehatan klien, pemeriksaan fisik secara lengkap sesuai dengan kebutuhan, meninjau catatan terbaru atau catatan sebelumnya, meninjau data laboratorium (Mangkuji, 2012: 5).

IUD (*Intra Uterine Device*) adalah suatu alat atau benda yang dimasukkan kedalam Rahim yang sangat efektif, reversibel dan berjangka panjang dapat dipakai oleh semua perempuan berusia reproduktif (Handayani, 2010). IUD adalah suatu alat kontrasepsi yang dimasukkan ke dalam Rahim yang bentuknya bermacam-macam, terdiri dari plastic (polythylene), ada yang dililit tembaga (Cu) ada pula yang tidak, tetapi ada pula yang dililit tembaga bercampur perak (Ag). Selain itu ada pula yang batangnya berisi hormone progesterone (Kusmarjati, 2011).

Sesuai dengan namanya, alat kontrasepsi dalam rahim (AKDR/IUD) adalah alat kontrasepsi yang dipasang dalam rahim, relatif lebih efektif dari metode kontrasepsi lainnya seperti KB suntik, pil dan kondom. Alat kontrasepsi IUD terbuat dari plastic yang elastis, dililit tembaga atau campuran tembaga dengan perak (Imbarwati, 2018).

Usia wanita mengalami kehamilan terbaik, yaitu yang beresiko paling rendah untuk ibu dan anak adalah 20-35 tahun. Untuk itu bagi wanita yang menikah sebelum 20 tahun sebaiknya menunda kehamilan hingga usianya mencukupi dan benar-benar siap secara psikologi menjadi seorang ibu. Umur di atas 35 tahun seorang wanita tidak dianjurkan untuk hamil lagi karena secara biologis tubuhnya sudah tidak mendukung untuk mengalami kehamilan sehingga resiko komplikasi akan semakin besar. Paritas adalah jumlah anak yang pernah dilahirkan ibu yang masih hidup maupun mati. Jumlah anak sangat mempengaruhi keputusan pasangan usia subur dalam menggunakan kontrasepsi (Lestari I dkk, 2019).

AKDR merupakan kontrasepsi yang dimasukkan melalui serviks dan dipasang didalam uterus. AKDR memiliki benang yang menggantung sampai liang vagina, hal ini dimaksudkan agar keberadaannya bisa diperiksa oleh akseptor sendiri (Niken, dkk, 2012). Alat kontrasepsi IUD sangat efektif untuk menekan angka kematian ibu dan mengendalikan laju pertumbuhan penduduk karena tingkat efektifitas penggunaan sampai 99,4%. IUD dapat efektif segera setelah pemasangan, metode jangka panjang (10 tahun proteksi dari *CuT*

380A) dan tidak perlu diganti). IUD sangat efektif karena tidak perlu lagi mengingat-ingat, dan tidak mempengaruhi hubungan seksual.

Kurangnya minat ibu untuk menggunakan kontrasepsi IUD diduga dipengaruhi oleh beberapa faktor antara lain: tingkat pendidikan ibu, pengetahuan, ekonomi, budaya, agama dan kurangnya kesadaran masyarakat untuk menggunakannya. Dampak dari kurangnya minat ibu untuk menggunakan kontrasepsi IUD salah satunya sering terjadi kegagalan pada akseptor lain. IUD sebagai alat kontrasepsi yang efektif mempunyai angka kegagalan yang rendah yaitu terjadi 1-5 kehamilan/100 perempuan. Dapat digunakan untuk menekan jumlah kelahiran sehingga nantinya dapat mempengaruhi jumlah penduduk (Astuti, Maria, 2018).

Adapun faktor yang kurang mendukung dalam penggunaan metode kontrasepsi IUD ini dibagi menjadi faktor internal dan faktor eksternal:

a. Faktor internal

Pengalaman, orang yang pernah memakai metode KB IUD, kemudian mengalami efek samping yang dirasakan sangat mengganggu atau menyebabkan rasa tidak enak/kurang menyenangkan maka kemungkinan akan mengalihkan metode kontrasepsi IUD yang digunakan ke metode KB lainnya. Takut terhadap efek samping, ketakutan juga dapat terjadi akibat pengalaman individual orang lain yang mengalami nyeri dan perdarahan (spotting) terjadi segera setelah pemasangan IUD biasanya menghilang 1-2 hari.

b. Faktor eksternal

IUD adalah alat berukuran kecil yang ditempatkan di dalam rongga endometrium, IUD berlapis tembaga mengubah cairan endometrium dan cairan tuba, menghambat transport telur, pembuahan, motilitas sperma dan integritasnya. IUD berisi progesterone sehingga menyebabkan endometrium tidak cocok untuk melakukan implantasi, memertebal mucus serviks, dan dapat menghambat ovulasi. Reaksi peradangan benda asing local mengganggu endometrium dan myometrium, yang pada akhirnya mempengaruhi oviduk dan juga serviks (Sinclair, 2010).

Adanya persepsi masyarakat terhadap pemilihan kontrasepsi IUD itu menjadi salah satu faktor yang muncul bisa jadi persepsi positif atau negative. Sebagian besar masyarakat memiliki persepsi atau pandangan-pandangan subyektif seperti IUD yang dapat mempengaruhi keamanan dan kenyamanan dalam hubungan seksual. Sikap dan pandangan masyarakat ini juga berkaitan dengan pengetahuan dan pendidikan seseorang (Hasnah, 2017).

Menurut (Notoatmodjo, 2010) menyatakan bahwa pendidikan adalah kemampuan di dalam dan diluar sekolah berlangsung seumur hidup, pendidikan mempengaruhi proses belajar, makin tinggi pendidikan seseorang makin mudah orang tersebut menerima informasi. Selain pendidikan juga pengetahuan sangat erat kaitannya dengan pendidikan dimana diharapkan seseorang dengan tingkat pendidikan tinggi, maka orang tersebut akan semakin luas pula pada pengetahuannya (Erfendi, 2009).

Pada umumnya semakin tinggi pendidikan seseorang maka semakin mudah menerima informasi. Tingkat pendidikan wanita usia subur/WUS se-

bagian besar berpendidikan SMA yang pengetahuannya baik. Tingkat pengetahuan WUS tentang kontrasepsi IUD berdasarkan umur menunjukkan bahwa pengetahuan tentang kontrasepsi IUD berada pada kelompok umur 20-35 tahun.

Berdasarkan data *World Health Statistics* tahun 2016, proporsi wanita usia 15-49 tahun melaporkan penggunaan metode kontrasepsi modern telah terjadi peningkatan dari tahun 2008 dan 2015. Di Afrika akseptor yang menggunakan kontrasepsi modern dari 23,6%, di Asia telah meningkat sedikit dari 60,9% menjadi 61,8%, dan di Amerika Latin dan Karibia itu tetap stabil pada 66,7%. Sementara Negara Indonesia dibandingkan Negara lain data dari Susenas (2017), menyatakan bahwa penggunaan kontrasepsi pada tahun 2016 sebesar 68,24% dan terjadi peningkatan pada tahun 2017 sebesar 70,06% namun pada tahun 2018 terjadi penurunan dalam pemakaian alat kontrasepsi sebesar 68,75% (Dechoni dkk, 2019).

Allah SWT berfirman dalam Al-Qur'an Q.S. An-Nisa: 28

يُرِيدُ اللَّهُ أَنْ يُخَفِّفَ عَنْكُمْ وَخُلِقَ الْإِنْسَانُ ضَعِيفًا

Terjemahannya: “Allah hendak memberikan keringanan kepadamu, karena manusia diciptakan (bersifat) lemah”.

Berdasarkan ayat tersebut kita dapat mengetahui bahwa: Allah SWT hendak memberikan keringanan melalui syariat dan ketentuan-ketentuan yang mudah serta ringan. Allah telah menciptakan manusia dalam keadaan lemah dalam menghadapi segala macam kecenderungan

batin. Maka, sangatlah sesuai jika beban-beban yang diberikan kepadanya mengandung unsur kemudahan dan keluasan. Itulah yang diberikan Allah kepada hamba-Nya sebagai karunia dan juga kemudahan (Shihab, 2002).

Allah SWT berfirman dalam Q.S An-Nisa: 9

وَلِيَخْشَ الَّذِينَ لَوْ تَرَكُوا مِنْ خَلْفِهِمْ ذُرِّيَّةً ضِعْفًا خَافُوا عَلَيْهِمْ فَلْيَتَّقُوا اللَّهَ

وَلْيَقُولُوا قَوْلًا سَدِيدًا ﴿٩﴾

Terjemahannya: “Dan hendaklah takut kepada Allah orang-orang yang seandainya meninggalkan dibelakang mereka anak-anak yang lemah, yang mereka khawatir terhadap (kesejahteraan) mereka. Oleh sebab itu hendaklah mereka bertakwa kepada Allah dan hendaklah mereka mengucapkan perkataan yang benar”.

Ayat ini menyatakan: Orang yang telah mendekati akhir hayatnya diperingatkan agar mereka memikirkan, janganlah meninggalkan anak-anak atau keluarga yang lemah terutama tentang kesejahteraan hidup mereka di kemudian hari. Manusia sekali-kali tidak boleh berlaku zalim terhadap anak yatim. Hendaklah mereka merasa takut terhadap keturunannya yang lemah akan menerima perlakuan zalim sebagaimana yang dirasakan oleh anak-anak yatim. Selalu berkata lembut, terutama kepada anak yatim yang menjadi tanggung jawab mereka, perlakukanlah mereka dengan baik. Bertakwalah kepada Allah dalam menghadapi anak yatim.

Berbicaralah dengan ucapan yang mengarah kepada kebenaran tanpa berlaku zalim kepada siapa pun (Shihab, 2002).

2. Langkah II: Identifikasi Diagnosis/Masalah Aktual

Pada langkah ini kegiatan yang dilakukan adalah menginterpretasikan semua referensi yang telah dikumpulkan diagnose atau masalah (Manguji, 2015:5). Keduanya dilakukan karena beberapa masalah tidak dapat diselesaikan seperti diagnosa akan tetapi membutuhkan penanganan yang dituangkan dalam rencana asuhan terhadap klien. Manajemen kebidanan berdasarkan pendekatan asuhan kebidanan yang didukung dan ditunjang oleh beberapa data baik data subjektif yang diperoleh dari hasil pengkajian.

Dari referensi matriks langkah II di atas dapat disimpulkan bahwa sebagian besar masyarakat tidak menggunakan kontrasepsi IUD itu disebabkan karena belum terbiasanya masyarakat setempat dalam penggunaan kontrasepsi IUD yang dimana terjadi akibat salah persepsi atau pandangan-pandangan subyektif, adanya image negative yang ada di masyarakat sehingga membuat mereka ragu untuk menggunakan kontrasepsi IUD.

Beberapa kendala juga sering dijumpai dilapangan sehingga enggan menggunakan kontrasepsi IUD/AKDR yaitu, kurangnya pengetahuan pada calon akseptor berpengaruh terhadap pemakaian kontrasepsi IUD. Pendidikan pasangan suami istri yang rendah akan menyulitkan proses pengajaran dan pemberian informasi, sehingga pengetahuan tentang IUD

juga terbatas. Banyak mitos tentang IUD seperti dapat mengganggu kenyamanan hubungan suami istri, mudah terlepas jika bekerja terlalu keras, menimbulkan kemandulan dan lain sebagainya (Atikah Proverawati, 2010).

IUD merupakan alat kecil berbentuk seperti huruf T yang lentur dan di letakkan dalam rahim untuk mencegah kehamilan, efek dari kontrasepsi didapatkan dari lilitan tembaga yang ada di badan IUD (Handayani, 2010, Purwoastuti, Elisabeth, 2015:204).

Adapun gejala yang terjadi setelah pemakaian IUD yaitu keputihan terutama pada akseptor KB IUD jenis Copper T. Keputihan yang berlebihan disebabkan oleh reaksi organ genitalia terhadap benda asing yang biasanya terjadi dalam beberapa bulan pertama setelah insersi (Susanti, 2016).

3. Langkah III: Antisipasi Diagnosa/Masalah Potensial

Pada langkah ini merupakan langkah ketika melakukan identifikasi diagnosis atau masalah potensial dan mengantisipasi penanganannya. Langkah ini membutuhkan antisipasi, bila memungkinkan dilakukan pencegahan. Bidan harus waspada menghadapi diagnosis/masalah potensial yang benar-benar terjadi (Jannah, 2012: 206-207).

Dari referensi matriks langkah III diatas maka akan didapatkan masalah potensial yang dapat terjadi akseptor KB IUD yaitu perdarahan, infeksi, perforasi dan kehamilan. Sedangkan kontraindikasi wanita hamil atau diduga hamil, penyakit inflamasi pelfik (PID) diantaranya, riwayat

PID kronis, riwayat PID akut atau subakut, riwayat PID dalam tiga bulan terakhir, termasuk endometritis pasca melahirkan atau aborsi terinfeksi. Riwayat kehamilan ektopik atau kondisi yang dapat mempermudah ektopik. Ukuran uterus dengan alat periksa (sonde uterus) berada diluar batas yang telah ditetapkan yaitu ukuran uterus normal 6 sampai 9cm. IUD sudah ada dalam uterus dan belum dikeluarkan (Vareny, 2007).

Kehamilan ektopik atau kehamilan yang terjadi di luar kandungan, frekuensi kehamilan ektopik memang lebih besar pada kehamilan AKDR dibandingkan dengan kehamilan tanpa AKDR. frekuensinya adalah 1 dari 30 kehamilan dengan AKDR, sedangkan dengan kehamilan biasa perbandingannya 1 dari 250. Penyebabnya adalah AKDR memang tidak mencegah kehamilan di luar Rahim, dan kemungkinan lain karena penyempitan akibat infeksi yang lalu (Sulistyawati A, 2011).

Efek samping dari penggunaan KB IUD seperti perdarahan (menoragia atau spotting menoragia), rasa nyeri dan kejang perut, terganggunya siklus menstruasi (umumnya terjadi pada 3 bulan pertama pemakaian), disminore, gangguan pada suami (sensasi keberadaan benang IUD dirasakan sakit atau mengganggu bagi pasangan saat melakukan aktivitas seksual), infeksi pelvis dan endometrium (Sujianti, Arum, 2009).

Perdarahan, umumnya setelah pemasangan IUD terjadi perdarahan sedikit-sedikit yang cepat berhenti. Jika pemasangan dilakukan pada saat haid, perdarahan yang sedikit-sedikit ini tidak akan diketahui oleh akseptor. Keluhan yang sering terdapat pada pemakai IUD ialah menoragia,

spotting, metroragia. Jika terjadi perdarahan banyak yang tidak dapat diatasi, sebaiknya IUD dikeluarkan dan di ganti dengan IUD yang mempunyai ukuran kecil. Jika perdarahan sedikit-sedikit, dapat diusahakan untuk mengatasinya dengan pengobatan konservatif. Pada perdarahan yang tidak berhenti dengan tindakan tersebut maka sebaiknya IUD di angkat dan gunakan kontrasepsi yang lain.

Rasa nyeri atau kejang pada perut dapat terjadi segera setelah pemasangan IUD, biasanya rasa nyeri ini berangsur-angsur hilang dengan sendirinya. Rasa nyeri dapat di kurangi atau dihilangkan dengan jalan memberi analgetika. Jika keluhan berlangsung terus maka sebaiknya IUD dikeluarkan dan di ganti dengan IUD yang mempunyai ukuran yang lebih kecil.

Gangguan pada suami kadang-kadang dapat merasakan adanya benang IUD sewaktu bersenggama. Ini disebabkan oleh benang IUD yang keluar dari portio uteri terlalu pendek atau terlalu panjang. Untuk mengurangi atau menghilangkan keluhan ini, benang IUD yang terlalu panjang di potong sampai kira-kira 2-8 cm dari porsio, sedang jika benang terlalu pendek, sebaiknya IUDnya di ganti. Biasanya dengan cara ini keluhan suami akan hilang (Prawirohardjo, 2014).

Infeksi pelvis, infeksi yang ringan umumnya dapat diobati dengan antibiotic. Jika infeksinya berat, hendaknya dibuat biakan dan uji kepekaan dari daerah endoserviks. AKDR itu harus dikeluarkan dan berikan antibiotic yang sesuai. Endometritis, gejala dini endometritis dengan

AKDR ini adalah keputihan yang berbau, disporeuni, metroragia, dan menoragia. Lebih lanjut dapat menjadi parametritis, pembentukan abses pelviks dan peritonitis. Pemeriksaan bakteriologi dari endoserviks dan uterus harus dilakukan dan AKDR dikeluarkan (Sulistiyawati A, 2011).

Penggunaan AKDR merupakan salah satu usaha manusia untuk menekan kesuburan sejak berabad-abad lalu. AKDR bekerja dengan cara mencegah kehamilan dengan merusak kemampuan hidup sperma dan ovum melalui perubahan pada tuba falopi dan cairan uterus (Betristasia dkk, 2017).

4. **Langkah IV: Identifikasi Perlunya Tindakan Segera atau Kolaborasi**

Pada langkah ini, yaitu mengantisipasi perlunya tindakan segera oleh bidan/dokter untuk konsultasi atau ditangani bersama dengan anggota tim kesehatan lainnya (Walyani, 2015). Pada kontrasepsi IUD tindakan yang akan dilakukan oleh bidan adalah dengan pemberian antibiotic, terapi albothyl dan konseling (Susilo dan Imawan, 2010).

Maka kondisi yang memerlukan tindakan segera yaitu jika terjadi perdarahan lebih banyak dari biasanya namun hal ini tidak berbahaya dan atau bila perdarahan banyak sekali keguguran rujuk ke RS dan ganti cara KB (Suratun dkk, 2013). Perdarahan diluar haid (menoragia) atau perdarahan yang berupa tetesan (*spotting*) maka akseptor tersebut perlu diberikan penanggulangan dan pengobatan, untuk menoragia perlu pemeriksaan lanjut. Pada tindakan medis pemberian vitamin, koagulasi (obat untuk

pembekuan darah), zat besi dan lain-lain atau jika diperlukan dilakukan penggantian AKDR (Ari Sulistyawati, 2011).

Kram dan nyeri dapat terjadi karena adanya efek samping pemasangan IUD yang terjadi selama dan sesudah pemasangan dilakukan. Maka akseptor tersebut perlu diberikan penjelasan bahwa spasme dan dismenore dapat terjadi pada pengguna AKDR, khususnya dalam beberapa bulan pertama dan berikan asetaminofen atau ibuprofen (Mandang Jenny dkk, 2016).

Pada klien akseptor baru KB IUD Cupper T (Cu T) tidak diperlukan tindakan segera selama keadaan atau kondisi klien setelah pemasangan tidak mengalami keluhan yang serius seperti perdarahan spotting atau efek samping lainnya yang mungkin bisa terjadi.

5. Langkah V: Intervensi/Perencanaan Tindakan Asuhan Kebidanan

Pada langkah ini dilakukan perencanaan yang menyeluruh, ditentukan langkah-langkah sebelumnya. Langkah ini merupakan kelanjutan manajemen terhadap diagnosis atau masalah yang telah diidentifikasi atauantisipasi. Pada langkah ini informasi atau data dasar yang tidak lengkap dapat dilengkapi (Jannah, 2012:209). Pada manajemen asuhan kebidanan suatu tindakan yang komprehensif dilakukan termasuk atas indikasi yang timbul berdasarkan kondisi klien, rencana tindakan harus disetujui klien dan semua tindakan yang diambil harus berdasarkan rasional yang relevan dan diakui kebenarannya (Nurhayati dkk, 2013).

Dalam membuat rencana tindakan, dibuat berdasarkan tujuan dan kriteria yang akan dicapai. Rencana asuhan ini disusun berdasarkan kondisi klien (diagnosa, masalah aktual dan masalah potensial).

Tindakan yang dapat dilakukan apabila ditemukan terjadi kegagalan dalam pemasangan IUD karena ini merupakan permasalahan yang serius dimana beberapa kasus terjadi ekspulsi IUD yaitu adanya pengeluaran alat dari uterus dan ini biasa terjadi pada trimester pertama setelah pemasangan. Penyebab kejadian ekspulsi ini karena usia dan paritas, bisa juga lama pemakaian IUD dan jenis ukuran IUD yang digunakan serta factor psikis dan sosiokultural dari akseptor tersebut.

Umur dan paritas, pada paritas yang rendah satu atau dua kemungkinan ekspulsi dua kali lebih besar daripada paritas 5 atau lebih, demikian pula pada wanita muda ekspulsi lebih sering terjadi daripada wanita yang umurnya lebih tua. Lama pemakaian, ekspulsi paling sering terjadi pada tiga bulan pertama setelah pemasangan, setelah itu angka kejadian menurun dengan tajam. Pada wanita yang pernah mengalami ekspulsi maka pada pemasangan kedua kalinya kecenderungan terjadinya ekspulsi lagi ialah kira-kira 50%. Jika terjadi ekspulsi pasangkanlah IUD dari jenis yang sama akan tetapi dengan ukuran yang lebih besar dari sebelumnya dapat juga di ganti dengan IUD jenis yang lain. Jenis dan ukuran IUD yang dipasang sangat mempengaruhi frekuensi ekspulsi. Mortilitas uterus dapat di pengaruhi oleh oleh factor psikis, maka frekuensi ekspulsi lebih banyak di jumpai pada wanita yang emosional dan ketakutan yang psikis

stabil. Kepada wanita yang mengalami seperti ini diberikan penerapan yang cukup sebelum dilakukan pemasangan IUD (Prawirohardjo, 2014).

Keputihan terbagi menjadi 2 yaitu keputihan fisiologis dan keputihan patologis. Pada akseptor KB IUD terutama pengguna AKDR Cu T-380A perlu memperhatikan dan selalu menjaga kebersihan genitalia, karena kurangnya kebersihan pada genitalia ini bisa menimbulkan infeksi meskipun IUD ini memang menimbulkan efek samping keputihan yang fisiologis namun bisa berubah menjadi patologis apabila kurang menjaga kebersihan dengan benar. Pada klien pengguna AKDR perlu memperhatikan pemeriksaan atau kapan kunjungan ulang sesudah pemasangan.

6. Langkah VI: Implementasi/Pelaksanaan Asuhan

Pada langkah ini rencana asuhan yang menyeluruh dilangkah lima harus dilaksanakan secara efisien. Perencanaan ini bisa dilakukan oleh bidan dan sebagian dilakukan oleh klien atau anggota tim kesehatan lainnya sesuai dengan tindakan yang telah direncanakan. Jika bidan tidak melakukan sendiri, ia tetap memikul tanggung jawab untuk mengarahkan pelaksanaannya, memastikan langkah-langkah tersebut benar-benar terlaksana. Dalam situasi dimana bidan berkolaborasi dengan dokter untuk menangani klien yang mengalami komplikasi, maka keterlibatan bidan dalam manajemen asuhan bagi klien adalah bertanggung jawab terhadap terlaksananya rencana asuhan bersama yang menyeluruh tersebut.

Implementasi yang diberikan pada ibu adalah hasil pemeriksaan dan jelaskan pada ibu hal-hal yang dianggap penting, agar klien dapat

mengetahui juga dapat memperhatikan anjuran dari bidan ataupun dokter. Jelaskan efek samping serta hal-hal apa saja yang mungkin terjadi setelah pemasangan AKDR agar klien tidak kaget, cemas dan syok. Pada klien akseptor KB IUD dilakukan penanganan untuk menggunakan preparat spermisida dan kondom pada bulan pertama serta melakukan kunjungan ulang pertamanya. Akseptor AKDR yang mengalami kram, nyeri perdarahan berikan asetaminofen atau ibuprofen. Tetapi dalam referensi lain diberikan asetaminofen atau ibuprofen setiap hari pada beberapa hari pertama menstruasi.

7. Langkah VII : Evaluasi

Evaluasi merupakan langkah akhir dari seluruh proses manajemen asuhan kebidanan yaitu penilaian terhadap tingkat keberhasilan asuhan yang diberikan kepada pasien dengan pedoman dan tujuan serta kriteria yang telah ditetapkan sebelumnya. Adapun implementasi yang dilakukan yaitu, Menyambut klien dengan 5S (Senyum, salam, sapa, sopan dan santun), berikan kesempatan pada klien untuk mengungkapkan masalahnya, beritahu klien hasil dari pemeriksaan, beritahu klien tentang efek samping dan komplikasi IUD Cupper T (Cu T).

Jelaskan pada klien penyebab keputihan yaitu, berikan konseling KIE pada klien tentang *personal hygiene*, berikan konseling KIE pada klien untuk tidak berhubungan seksual, menganjurkan pada klien untuk berdoa sebelum dilakukan pemasangan, melakukan *informed consent* sebelum melakukan tindakan, melakukan pemasangan IUD jenis Copper T

(Cu T) dengan teknik yang baik dan benar sesuai standar yang berlaku. Melakukan konseling pasca pemasangan IUD Copper T (Cu T). Anjurkan kepada klien untuk datang kapan saja apabila ada masalah, keluhan atau gangguan kesehatan lainnya. Anjurkan kepada klien untuk datang kunjungan ulang sesuai jadwal yang telah disampaikan yaitu setiap 1 bulan setelah pemasangan, Setiap 6 bulan setelah pemasangan, 1 tahun sekali dan sewaktu-waktu apabila terjadi keluhan.

Pada prinsip tahapan evaluasi adalah pengkajian kembali terhadap klien untuk menjawab pertanyaan seberapa jauh tercapainya rencana yang dilakukan. Untuk menilai keberhasilan dari pemakaian alat kontrasepsi AKDR. AKDR ini sangat efektif dimana alat kontrasepsi yang satu ini merupakan alat kontrasepsi jangka panjang (MKJP) dengan angka kegagalan yang rendah. Dalam penggunaan alat kontrasepsi AKDR ini di evaluasi dengan melihat akibat dari pemakaian AKDR yang dialami setiap akseptor berbeda antara akseptor yang satu dengan yang lainnya.

Evaluasi keberhasilan pemakaian AKDR yaitu selain dengan memastikan kecocokan pada wanita tersebut itu juga membutuhkan kepatuhan seperti memperhatikan kunjungan awal untuk konseling dan setelah dilakukan pemasangan. Hal-hal yang harus di evaluasi pada seseorang klien yang menggunakan IUD yaitu konseling tentang resiko apa saja yang mungkin bisa terjadi, benang hilang atau tidak terlihat pada tulang serviks. Hal ini dilakukan untuk mengutamakan keselamatan klien yang menggunakan IUD dan rasa nyaman terhadap pasangannya, evaluasi

dikatakan baik jika klien merasa aman tanpa adanya rasa takut, khawatir dan rasa cemas selama menjadi akseptor KB IUD.

B. Implikasi Kebidanan

Alat Kontrasepsi Dalam Rahim (AKDR) atau IUD merupakan suatu benda kecil yang terbuat dari plastic yang lentur yang dimasukkan dalam rongga rahim, yang harus diganti jika sudah digunakan selama periode tertentu. IUD merupakan alat kontrasepsi yang berbahan dasar padat, maka pada saat dinding rahim. Proses ini menimbulkan perlukaan didaerah rahim, sehingga apabila IUD mengenai daerah tersebut, maka akan menambah volume darah yang keluar dan menimbulkan durasi menstruasi yang berkepanjangan.

Alat kontrasepsi dalam rahim (AKDR/IUD) adalah merupakan alat kontrasepsi yang dipasang dalam rahim yang relatif lebih efektif bila dibandingkan dengan metode pil, suntik dan kondom.

Penggunaan AKDR merupakan salah satu usaha manusia untuk menekan kesuburan sejak berabad-abad lalu. AKDR bekerja dengan cara mencegah kehamilan dengan merusak kemampuan hidup sperma dan ovum dan sperma melalui perubahan pada tuba fallopi dan cairan uterus; ada reaksi terhadap benda asing disertai peningkatan leukosit. Kondisi ini mengurangi kesempatan ovum dan sperma bertemu dan menghambat pembuahan. Sebagian percaya bahwa tembaga yang terdapat pada AKDR bersifat toksik terhadap sperma dan ovum.

Efek samping dan kegagalan merupakan beberapa factor yang menyebabkan akseptor mengalami *drop-out* dari metode KB yang digunakan. Drop-out pada akseptor adalah keluarnya akseptor dari metode kontrasepsi akibat berbagai alasan diantaranya: kegagalan (kehamilan saat memakai kontrasepsi atau sengaja hamil karena ingin mendapatkan anak kembali) atau karena pindah kontrasepsi akibat efek samping yang mengganggu dirasakan oleh akseptor. Efek samping umum yang mungkin terjadi adalah perubahan siklus haid (umumnya pada 3 bulan pertama dan akan berkurang setelah 3 bulan), haid lebih lama dan banyak, perdarahan (*spotting*) antar menstruasi, dan saat haid lebih sakit. Sedangkan komplikasi yang mungkin terjadi diantaranya perforasi uterus dan aborsi, infeksi panggul, kehamilan dengan AKDR *in Utero*, dan kehamilan ektopik.

Perencanaan tindakan yaitu beritahu pada ibu hasil pemeriksaan dan pemasangan yang telah dilakukan dan dijelaskan pada ibu hal-hal yang dianggap penting seperti, menjelaskan efek samping yang mungkin terjadi setelah pemasangan AKDR, di anjurkan pada ibu untuk selalu menjaga kebersihan genetalia, dianjurkan untuk menggunakan preparat spermisida dan kondom pada bulan pertama pemakaian, melakukan kunjungan ulang pertama sesudah pemasangan, memperhatikan pemeriksaan atau kapan kunjungan selanjutnya. Menjelaskan penyebab keputihan atau adanya perdarahan setelah pemasangan IUD agar ibu tahu tidak kaget, cemas dan syok. Kemudian melakukan evaluasi terhadap klien untuk menjawab semua pertanyaan seberapa jauh tercapainya rencana yang dil-

akukan untuk menilai ke efektifan tindakan yang diberikan. Bidan dapat menyimpulkan dilakukan pemasangan IUD setelah melewati pemeriksaan dan memenuhi syarat untuk menggunakan IUD.



BAB V

PENUTUP

Setelah melakukan penulisan literatur review dengan akseptor baru KB IUD Copper T (CuT) serta menghubungkan dengan teori dan *Avidance Based* maka penulis dapat menarik kesimpulan dan saran yaitu :

A. Kesimpulan

1. Berdasarkan referensi beberapa dari faktor-faktor yang menyebabkan ibu tidak ingin menggunakan KB IUD. Referensi mencatat faktor yang kurang mendukung dalam penggunaan metode kontrasepsi IUD yaitu faktor internal dan faktor eksternal. Sedangkan faktor lain adanya persepsi negative pada sebagian masyarakat, kurangnya minat ibu yang dipengaruhi oleh beberapa faktor antara lain, tingkat pendidikan ibu, pengetahuan, ekonomi, budaya, agama dan kurangnya kesadaran masyarakat untuk menggunakan IUD.
2. Berdasarkan referensi masalah aktual yang dapat terjadi pada pengguna KB IUD Copper T (CuT) untuk menegakkan diagnosa yaitu keputihan terutama pada akseptor KB IUD jenis Copper T (CuT). Masalah yang lain juga sebagian masyarakat tidak menggunakan kontrasepsi IUD disebabkan karena belum terbiasanya dalam penggunaan IUD, adanya salah persepsi pandangan subyektif, adanya image negative dan kurangnya pengetahuan tentang IUD.
3. Berdasarkan referensi masalah potensial yang dapat terjadi pada akseptor KB IUD yaitu perdarahan, infeksi, perforasi dan kehamilan.
4. Berdasarkan referensi tindakan segera/kolaborasi pada akseptor KB IUD yaitu infeksi, perdarahan yang lebih banyak dan atau banyak sekali. Maka

perlu dilakukan tindakan segera atau bila diperlukan rujuk ke RS. Sedangkan pada kondisi perdarahan diluar haid (menoragia), atau perdarahan yang berupa tetesan (*spotting*), maka akseptor perlu diberikan penanggulangan dan pengobatan, untuk menoragia diperlukan pemeriksaan lanjut. Dan pada akseptor baru KB IUD Copper T (CuT) tidak diperlukan tindakan segera selama keadaan dan kondisi setelah pemasangan tidak mengalami keluhan yang serius maupun efek samping.

5. Rencana tindakan pada akseptor baru KB IUD Copper T (CuT) yaitu apabila ditemukan terjadi kegagalan dalam pemasangan IUD atau terjadi ekspulsi. Serta pada akseptor baru KB IUD perlu memperhatikan pemeriksaan atau kunjungan ulang sesudah pemasangan dilakukan.
6. Tindakan yang dilakukan pada akseptor baru KB IUD Copper T (CuT) yaitu memberitahukan hasil pemeriksaan dan jelaskan hal-hal yang dianggap penting, jelaskan efek samping serta hal-hal apa saja yang mungkin terjadi setelah pemasangan IUD. Dilakukan penanganan untuk menggunakan preparat spermisida dan kondom pada bulan pertama serta melakukan kunjungan ulang pertamanya.
7. Tindakan evaluasi pada akseptor baru KB IUD Copper T (CuT) yaitu memastikan kecocokan IUD pada ibu, membutuhkan kepatuhan seperti memperhatikan kunjungan awal, konseling tentang resiko apa saja yang mungkin bisa terjadi, benang hilang atau tidak terlihat pada tulang serviks. Tindakan ini untuk mencegah terjadinya komplikasi atau hal-hal yang tidak diinginkan.

B. Saran

1. Bagi klien

- a. Bagi akseptor KB diharapkan untuk lebih selektif dalam memilih jenis alat kontrasepsi yang cocok, mengingat setiap jenis alat kontrasepsi memiliki keuntungan dan kerugian masing-masing.
 - b. Menganjurkan kepada ibu untuk selalu mengingat kapan waktu kunjungan ulang
 - c. Menganjurkan kepada ibu agar datang kunjungan apabila ada keluhan yang terjadi untuk dilakukan tindakan apabila itu diperlukan.
2. Saran untuk bidan
- a. Bidan atau tenaga medis lainnya diharapkan agar lebih meningkatkan kinerja serta perhatiannya dalam memberikan penyuluhan atau informasi mengenai profil, manfaat, dan efek samping Alat Kontrasepsi Dalam Rahim (AKDR) kepada masyarakat.
 - b. Bidan harus memberikan asuhan sesuai wewenang untuk itu manajemen kebidanan perlu dikembangkan karena merupakan suatu alat yang mendasari bagi bidan dan tenaga medis lainnya untuk memecahkan suatu masalah pada klien dan berbagai kasus.
3. Saran untuk institusi kebidanan
- a. Untuk mendapatkan hasil manajemen asuhan kebidanan yang baik perlu menyediakan tenaga bidan yang profesional untuk menunjang pelaksanaan tugas
 - b. Untuk pelayanan yang lebih berkualitas sesuai dengan kemajuan teknologi, sebaiknya bidan yang sudah bertugas atau yang bekerja

diberikan kesempatan untuk melanjutkan atau mengikuti pelatihan-pelatihan.

- c. Demi mendapatkan hasil yang baik dan tentunya memuaskan perlu kiranya penyediaan fasilitas/alat-alat yang memadai untuk penunjang pelaksanaan tugas-tugas kebidanan dan untuk meningkatkan keterampilan bidan.
- d. Diharapkan bagi institusi agar hasil *literature review* ini dapat dijadikan sebagai bahan informasi pendidikan untuk meningkatkan pengetahuan tentang Alat Kontrasepsi Dalam Rahim (AKDR).



DAFTAR PUSTAKA

- Glasier, Anna dan Ailsa Gebbie. *Keluarga Berencana dan Kesehatan Reproduksi*. Jakarta: EGC. 2006
- Handayani, Sri. *Buku Ajar Pelayanan Keluarga Berencana*. Yogyakarta: Pustaka Rihama. 2010
- Manguji, B dkk. *Asuhan Kebidanan 7 Langkah SOAP*. Jakarta: EGC. 2013
- Mega. *Asuhan Kebidanan Keluarga Berencana*. Jakarta Timur: CV. Trans Info Media. 2017
- Meihartati, Tuti. *Faktor-Faktor yang Berhubungan dengan Pemilihan Alata Kontrasepsi Implant di Wilayah Kerja Puskesmas Darul Azhar Kabupaten Tana Bumbu*. Jurnal Delima Azhar vol 2 No 1. 2017
- Melani, Niken dkk. *Pelayanan Keluarga Berencana*. Yogyakarta: Citramaya. 2012
- Nurhayati, dkk. *Konsep Kebidanan*. Jakarta: Salemba Medika. 2013
- Pinem, Saaroa. *Kesehatan Reproduksi dan Kontrasepsi*. Jakarta: CV. Trans Info Media. 2009
- Proverawati, Atikah, Anisah Dwi Islaely dan Siti Aspuah. *Panduan Memilih Kontrasepsi*. Yogyakarta: Nuha Medika. 2010
- Septaliam, Rendys dan Nunik Puspitasi. *Faktor yang Mempengaruhi Pemilihan Metode Kontrasepsi*. Jurnal Biometrika dan Kependudukan Vol 5 No 2. 2016
- Setryorini, Aniek. *Kesehatan Reproduksi dan Pelayanan Keluarga Berencana*. Bogor: 2014
- Sulistiawaty, Ari. *Pelayanan Keluarga Berencana*. Jakarta Selatan: Salemba Medika. 2011

- Suratun, Maryani Sri dkk. *Pelayanan Keluarga Berencana Dan Pelayanan Kontrasepsi*. Jakarta: 2013
- Varney, Helen. *Buku Ajar Asuhan Kebidanan Edisi 4*. Jakarta:EGC. 2007
- Varney, Helen. *Buku Ajar Asuhan Kebidanan Edisi 4*. Jakarta:EGC. 2010
- Walyani, Elisabeth. *Asuhan Kebidanan Pada Kehamilan*. Yogyakarta: Pustaka Baru Press, 2015.
- Yehedi, Lucky Taufika dan Titik Kurniawati. *Buku Ajar Kependudukan dan Pelayanan KB*. Jakarta: EGC. 2015
- Zettira, Zahra dan Khairunisa. *Analisis Penggunaan Kontrasepsi Hormonal dengan Disfungsi Seksual pada Wanita*. Jurnal Majority Vol 4 No 7. 2015
- Kurniawati T. *Buku Ajar Kependudukan dan Pelayanan KB*. Jakarta: EGC. 2015
- Fitri, Imelda. 2018. *Nifas, Kontrasepsi Terkini, dan Keluarga Berencana*. Jakarta: Gosyen Publishing
- BKKBN. 2009. *Pedoman pelayanan KB dalam jaminan kesehatan masyarakat*. Jakarta: BKKBN
- Imbarwati. 2009. *Beberapa Faktor yang Berkaitan dengan Penggunaan KB IUD pada Peserta KB non IUD di Kecamatan Pedurungan Kota Semarang* [Tesis]. Semarang: UNDIP
- Qamariah L. 2017. *Hubungan Dukungan Suami dan Tingkat Pengetahuan Dengan Penggunaan KB IUD Post-Plasenta Di Puskesmas Jetis Yogyakarta*. 2017
- Syukaisih. 2015. *Faktor-Faktor yang Berhubungan dengan Pemilihan Kontrasepsi di Puskesmas Rambah Samo Kabupaten Rokan Hulu*. 2015
- Shihab, M. Quraish. 2002. *Tafsir Al-Misbah: Pesan, Kesan dan Keserasian Al-Qur'an*, vol.6. Jakarta: Lentera Hati.
- Shihab, M. Quraish. 2002. *Tafsir Al-Misbah: Pesan, Kesan dan Keserasian Al-Qur'an*, vol.9. Jakarta: Lentera Hati.

- Hasanah, Noor Siti, Indiriani. *Gambaran Pemilihan Kontrasepsi Intra Uterine Device (IUD) pada Pasangan Usia Subur (PUS) Di Desa Sidorejo Sleman Yogyakarta*. Tesis 2017.
- Rahmawati D, Elviak Fit, Ari Shanti. *Jurnal Kebidanan 11 (02) 105-201* <http://www.Eujurnal.stikeseub.ac.id> 2019.
- Kholis N. 2013. *Gambaran Pengetahuan Akseptor Keluarga Berencana Tentang Kontrasepsi Intra Uterine Device (IUD) Di Desa Donoyudan Kecamatan Kalijambe Kabupaten Sragen*.
- Rahayu L, Reza M, Usman Elly. 2018. *Hubungan pengetahuan Ibu Pasangan Usia Subur dengan Penggunaan Kontrasepsi IUD Di Nagari Andalas Baruh Bukit Kecamatan Sungayang Tanah Datar*. <http://jurnal.fk.unand.ac.id>
- Awalia N, dkk. 2013. *Perbedaan Siklus Menstruasi Antar Ibu yang Menggunakan Kontrasepsi IUD Cupper T 380A dan Suntik DMPA Di Pustu Sinar Banten Kemiling Bandar Lampung*
- Meilani Mita. 2020. *Pemilihan Alat Kontrasepsi Dalam Rahim (AKDR) pada Akseptor Keluarga Berencana*
- Mosher, Moreau, Lantos. 2016. *Trends and Determinants of IUD use in the USA,2002-2012*. *HumanReproduction*. <https://doi.org/10.1093/humrep/dew117>
- Nitiyasa. 2012. *Studi Operasional Peningkatan Pemakaian Kontrasepsi IUD Di Provinsi Bali*.
- Arifah Nur R. 2014. *Perbedaan Tingkat Kenyamanan Dalam Melakukan Hubungan Seksual Pada Pasangan Pengguna Kontrasepsi IUD dan Non IUD di Desa Bligo Kecamatan Ngluwar*.
- Helen, Varney, dkk. 2007. *Buku Ajar Asuhan Kebidanan Volume 2 edisi 4*. Jakarta: EGC
- Herlyssa, Mulyati S, Theresia. 2014. *Kejadian Perdarahan pada Penggunaan IUD Post Plasenta*

- Prawirohardjo, Sarwono. 2008. *Ilmu Kebidanan*. Edisi Empat. Jakarta: Yayasan Bina Pustaka Sarwono Prawirohardjo.
- Mita, Meilani, dkk. 2020. *Pemilihan Alat Kontrasepsi Dalam Rahim (AKDR) pada akseptor Keluarga Berencana*.
- Kenta, Muin A. 2017. *Persepsi Ibu Rumah Tangga Terhadap Pengguna Alat Kontrasepsi Dalam Rahim Berdasarkan Pendidikan dan Usia di Desa Taugi Kecamatan Masama Kabupaten Banggai*.
- Asmariyah, dkk.2019. *Factor Predisposing, Pendukung dan Penguat yang Mempengaruhi Pemilihan Alat Kontrasepsi IUD Cu T (Copper T) 380A Akseptor KB di Puskesmas Kota Bengkulu*.
- Arum, Sujianti. 2009. *Panduan Lengkap Pelayanan KB Terkini*.
- Fitri A, Siti, Erniati. 2019. *Alat Kontrasepsi Dalam Rahim Sebagai Salah Satu Faktor Resiko Anemia Defisiensi Besi*.
- Mailini, dkk. 2017. *Hubungan Efek Samping dan Komplikasi IUD CUT380A Terhadap Persepsi Akseptor Baru IUD Pascasalin pada Primipara dan Multipara*.
- Betristasia, dkk. 2017. *Hubungan Penggunaan AKDR Dengan Kejadian Efek Samping Pada Akseptor AKDR (Di Desa Kates Kecamatan Kauman Kabupaten Tulungagung*.
- Jenny Mandang, dkk. 2016. *Kesehatan Reproduksi dan Pelayanan Keluarga Berencana*.
- Rani, dkk. 2016. *Efektivitas Intra Uterine Device (IUD) Sebagai Alat Kontrasepsi*.
- Slamet U. 2018. *Karakteristik Akseptor Alat Kontrasepsi Dalam Rahim*. Jakarta: Pustaka Sinar Harapan.
- Puspitasari, dkk. 2017. *Hubungan Penggunaan AKDR Dengan Kejadian Efek Samping pada Akseptor AKDR*.

- Meilyaningsih, dkk. 2015. *Asuhan Kebidanan Pada Akseptor KB IUD Post Plasenta*.
- Pratiwi. 2015. *Asuhan Kebidanan Pada Akseptor KB IUD Dengan Keputihan Tegalorejo*.
- Eva Vitriyah. 2007. *Asuhan Kebidanan Pada Akseptor KB IUD Dengan Keputihan Di BPM HJ.Eet Sumiati Kota Tasikmalaya*.
- Anna, dkk. 2006. *Keluarga Berencana dan Kesehatan Reproduksi*. Jakarta:EGC
- Manuaba. 2009. *Memahami Kesehatan Reproduksi Wanita Edisi 2*. Jakarta:EGC
- Diah Siswati. 2017. *Hubungan Penggunaan AKDR Dengan Kejadian Efek Samping Pada Akseptor AKDR Di Desa Kauman*.
- Marsely D. 2014. *Asuhan Kebidanan Akseptor KB IUD Type Cupper T Dengan Erosi Portio Di Puskemsas Gatak*. Sukoharjo.
- Ariska. 2011. *Asuhan Kebidanan Akseptor KB IUD*. Jakarta
- Varney, Kriebs. 2006. *Buku Ajar Asuhan Kebidanan*. Volume 1. Jakarta:EGC
- Anggraini. 2018. *Pengaruh Penyuluhan Pendidikan Kesehatan Tentang IUD Dengan Sikap Akseptor KB Dalam Memilih Kontrasepsi IUD Di Wilayah Kerja Puskesmas Rajabasa*. Jurnal Kebidanan Vol 4 No. 4 Oktober 2018
- Handayani S. 2010. *Buku Ajar Pelayanan Keluarga Berencana*. Yogyakarta: Pustaka Rihama.
- Kusmarjati. 2011. *KB IUD*. Yogyakarta: Pustaka Rihama.

RIWAYAT HIDUP



A. Identitas Penulis

1. Nama : Nurannisa
2. Nim : 70400116001
3. Tempat/tanggal lahir : Masago, 06 November 1998
4. Jenis kelamin : Perempuan
5. Agama : Islam
6. Alamat : Dusun Masago Desa Bissoloro
7. Nama Orang Tua
 - a. Ayah : Nuntung
 - b. Ibu : Kasma

B. Riwayat Pendidikan

1. TK : TK Paud Anisa
2. SD : SD Negeri Bissoloro
3. SMP : SMP Ponpes Darul Fallah
4. SMA : MA Muhammadiyah Limbung
5. Tahun 2016 Melanjutkan Pendidikan Di Universitas Islam Negeri Alaud-
din (UIN)



UNIVERSITAS ISLAM NEGERI
ALAUDDIN
M A K A S S A R