

**PENGARUH AKSES PEMBIAYAAN, *SOCIAL MEDIA* DAN
LEADERSHIP STYLE TERHADAP *PERFORMA*
BISNIS UMKM DI KOTA MAKASSAR**



UNIVERSITAS ISLAM NEGERI
ALAUDDIN
MAKASSAR

SKRIPSI

Diajukan untuk Memenuhi Salah Satu Syarat Meraih Gelar Sarjana
Manajemen (SM) pada Jurusan Manajemen Fakultas Ekonomi
dan Bisnis Islam UIN Alauddin Makassar

Oleh :

AL FADLY NURFIKARYANSYAH

NIM : 90200116057

**JURUSAN MANAJEMEN
FAKULTAS EKONOMI DAN BISNIS ISLAM
UNIVERSITAS ISLAM NEGERI ALAUDDIN
MAKASSAR**

2020

PERNYATAAN KEASLIAN SKRIPSI

Mahasiswa yang bertanda tangan dibawah ini :

Nama : Al Fadly Nurfikaryansyah
NIM : 90200116057
Tempat / Tgl.Lahir : Ujung Pandang, 03 Juli 1998
Konsentrasi : Manajemen Keuangan
Jurusan : Manajemen
Fakultas : Ekonomi dan Bisnis Islam
Alamat : Jl. Hertasning Barat II
Judul : Pengaruh Akses Pembiayaan, *Social Media*, dan *Leadership Style* terhadap *Performa* Bisnis UMKM di Kota Makassar

Menyatakan dengan sesungguhnya dan penuh kesadaran bahwa skripsi ini benar dan hasil karya sendiri. Jika kemudian hari terbukti bahwa ia merupakan duplikat, tiruan atau dibuat orang lain, sebagian atau seluruhnya, maka skripsi ini dan gelar yang diperoleh karenanya batal demi hukum.

Samata-Gowa, November 2020

Penyusun

Al Fadly Nurfikaryansyah
NIM. 902001156057



KEMENTERIAN AGAMA
UNIVERSITAS ISLAM NEGERI ALAUDDIN MAKASSAR
FAKULTAS EKONOMI DAN BISNIS ISLAM







Kampus I: Jl. Sultan Alauddin No. 63 Makassar ■ 0411364924, Fax: 364923
Kampus II: Jl. H.M. Yasin Limpo Binrenggaling - Gowa ■ 424835 / Fax: 24836

PENGESAHAN SKRIPSI


Skripsi yang berjudul "Pengaruh Akses Pembiayaan, *Social Media* Dan *Leadership Style* terhadap Performa Bisnis UMKM di Kota Makassar", yang disusun oleh AL FADLY NURFIKARYANSYAH, NIM 90200116057, Mahasiswa Jurusan Manajemen Fakultas Ekonomi dan Bisnis Islam UIN Alauddin Makassar, telah diuji dan dipertahankan dalam sidang munaqasyah yang diselenggarakan pada tanggal 20 November 2020 bertepatan dengan 1 Rabiul Akhir 1442, dan dinyatakan telah dapat diterima sebagai salah satu syarat untuk memperoleh gelar Sarjana Manajemen pada Fakultas Ekonomi dan Bisnis Islam.

Samata-Gowa, November 2020
1 Rabiul Akhir 1442

DEWAN PENGUJI

Ketua	Prof. Dr. H. Abustani Ilyas, M.Ag.	()
Sekretaris	Dr. Muh. Wahyuddin Abdullah, SE., M.Si., Ak.	()
Penguji I	Dr. Hj. Rika Dwi Ayu Parmitasari, SE., M.Commu.	()
Penguji II	Okta Nofri, SE., M.S., Ph.D	()
Pembimbing I	Dr. Syaharuddin, M.Si.	()
Pembimbing II	Rusnawati S.E., MM	()

Diketahui Oleh:
Dekan Fakultas Ekonomi dan Bisnis Islam
UIN Alauddin Makassar

()
Prof. Dr. H. Abustani Ilyas, M.Ag.
NIP. 19661130 199303 1 003

KATA PENGANTAR



Puji syukur penulis panjatkan kepada Allah swt. atas limpahan rahmat dan hidayahnya sehingga penulis dapat menyelesaikan Skripsi yang berjudul Pengaruh Akses Pembiayaan, *Sosial Media*, dan *Leadership Style* secara simultan berpengaruh terhadap *performa* bisnis UMKM sebagai syarat menyelesaikan studi strata satu (S1) jurusan Manajemen Fakultas Ekonomi dan Bisnis Islam Universitas Islam Negeri Alauddin Makassar.

Penulis menyadari bahwa penyusunan skripsi ini masih jauh dari kesempurnaan dan masih banyak terdapat kekurangan baik dari segi teknik penulisan maupun dari segi penyajian materi. Karena itu, saran dan kritik yang bersifat membangun penulis diharapkan demi penyempurnaan laporan berikutnya. Dalam masa penulisan ini penulis banyak terdapat bantuan yang sangat berarti dari berbagai pihak.

Pada kesempatan ini penulis mengucapkan terima kasih yang tak terhingga kepada Kedua orang tua saya, ayahanda Kahar dan ibunda Syamsiah yang telah memberikan semangat, dan dukungannya serta doa yang tak ada hentinya dalam penulisan skripsi ini.

Tidak lupa penulis juga mengucapkan terima kasih yang sebesar-besarnya kepada:

1. Bapak Prof. Drs. Hamdan Juhannis, M.A.,Ph.D, selaku Rektor Universitas Islam Negeri Alauddin Makassar.
2. Bapak Prof. Dr. H. Abustani Ilyas, M. Ag, Selaku Dekan Fakultas Eko-

nomi dan Bisnis Islam Universitas Islam Negeri Alauddin Makassar.

3. Ibu Dr. Hj. Rika Dwi Ayu Parmitasari, SE., M.Comm. selaku Ketua jurusan Manajemen dan Bapak Akil Rahman, SE., M.Si, selaku Sekertaris urusan Manajemen.
4. Bapak Dr. Syaharuddin, M.Si, selaku pembimbing I atas kesediaannya memberikan bimbingan, mengoreksi dan masukan yang membangun dalam proses penyelesaian skripsi ini.
5. Ibu Rusnawati SE., M.M, selaku pembimbing II atas kesediannya untuk membimbing penulis dalam proses penyusunan skripsi dengan arahan, koreksi dan masukannya yang membangun dalam proses penyusunan skripsi sampai taraf penyelesaian.
6. Ibu Dr. Hj. Rika Dwi Ayu Parmitasari, SE., M.Comm. selaku penguji 1 atas kesediaannya memberikan saran, mengoreksi dan masukan yang membangun dalam proses penyelesaian skripsi ini.
7. Bapak Okta Nofri S.E, MES, Ph.D selaku Penguji 2 atas kesediaannya memberikan motivasi, saran dan masukan yang membangun dalam proses penyelesaian skripsi ini
8. Segenap dosen dan Staf Fakultas Ekonomi dan Bisnis Islam Universitas Islam Negeri Alauddin Makassar.
9. Kepada keluarga saya terutama buat kedua orang tua, kakak dan adik-adik, sepupu dan keluarga besar saya ,terima kasih atas doa dan dukungannya.
10. Kepada Keluarga GenBI (Generasi Baru Indonesia), atas semangat dan dukungannya serta doanya dalam menyelesaikan skripsi penulis.

11. Kepada IPPS (Ikatan Purna Paskibra Smatrik) yang selalu memberikan bantuan dan semangat serta dukungannya dalam menyelesaikan skripsi penulis.
12. Kepada teman-teman seperjuangan terkhusus, Isramia, Nia Arniana, Irma Nurhajat, Muh Abdillah Maulana. Semoga kita semua dapat meraih kesuksesan.
13. Seluruh sahabat-sahabat seangkatan jurusan Manajemen B dan Konsentrasi Keuangan, Terima kasih atas semangat dan dukungannya dalam penyelesaian skripsi penulis.
14. Kepada teman-teman Manajemen Fakultas Ekonomi dan Bisnis Islam Universitas Islam Negeri Alauddin Makassar yang telah memberikan semangat serta dukungan sehingga selesainya skripsi penulis.
15. Seluruh teman-teman KKN angkatan 60 di Kabupaten Jeneponto Kecamatan Kelara Desa Bontolebang yang selalu memberikan semangat didalam menyelesaikan skripsi penulis.

Akhirnya penulis berharap semoga skripsi yang sederhana ini dapat bermanfaat bagi penulis khususnya dan bagi pembaca umumnya.

Terima Kasih. Wassalamu'alaikum Wr. Wb.

Samata ,

Penulis,

Al Fadly Nurfikaryansyah

90200116057

DAFTAR ISI

	Halaman
JUDUL SKRIPSI	i
PERNYATAAN KEASLIAN SKRIPSI	ii
PENGESAHAN SKRIPSI	iii
KATA PENGANTAR	iv
DAFTAR ISI	vii
DAFTAR TABEL	ix
DAFTAR GAMBAR	x
DAFTAR GRAFIK	xi
ABSTRAK	xii
BAB I PENDAHULUAN	
A. Latar Belakang Masalah	1
B. Rumusan Masalah	6
C. Hipotesis Penelitian	6
D. Definisi Operasional	10
E. Penelitian Terdahulu.....	13
F. Tujuan dan Mafaat Penelitian.....	15
BAB II TINJAUAN PUSTAKA	
A. <i>Resource Based Theory</i>	17
B. Usaha Mikro Kecil dan Menengah.....	20
C. <i>Performa</i> Bisnis.....	22
D. Akses Pembiayaan.....	23
E. <i>Social Media</i>	25
F. <i>Leadership Style</i>	28
G. Keterkaitan Antar Variabel.....	30
H. Kerangka Konseptual	32
BAB III METODE PENELITIAN	
A. Jenis Penelitian	33
B. Lokasi dan Waktu Penelitian.....	33
C. Populasi dan Sampel.....	33

D. Jenis dan Sumber Data	34
E. Metode Pengumpulan Data	35
F. Instrumen Penelitian	36
G. Teknik Analisis Data	36
BAB VI HASIL DAN PEMBAHASAN	
A. Gambaran Umum Penelitian	42
B. Karakteristik Responden	43
C. Deskripsi Data Penelitian	47
D. Analisis Dan Olah Statistik	49
E. Pembahasan	59
BAB II TINJAUAN PUSTAKA	
A. Kesimpulan	67
B. Saran	67
DAFTAR PUSTAKA	69
LAMPIRAN-LAMPIRAN	

DAFTAR TABEL

No.	Teks	Halaman
1.1:	Indikator Variabel.....	13
1.2:	Penelitian Terdahulu	14
4.1:	Karakteristik Responden Berdasarkan Jenis Kelamin	44
4.2:	Karakteristik Responden Berdasarkan Usia.....	44
4.3:	Karakteristik Responden Berdasarkan Pendidikan Terakhir	45
4.4:	Karakteristik responden berdasarkan Lama berdirinya usaha	46
4.5:	Karakteristik responden berdasarkan Jenis Usaha	46
4.6:	Variabel Akses Pembiayaan.....	47
4.7:	Variabel <i>Social Media</i>	48
4.8:	Variabel <i>Leadership Style</i>	48
4.9:	Variabel Performa	49
4.10:	Hasil Uji Validitas.....	50
4.11:	Hasil Uji Reliabilitas.....	51
4.12:	Hasil Uji Normalitas	53
4.13:	Hasil Uji Multikoloniaritas	53
4.14:	Hasil Uji Heteroskedastisitas	54
4.15:	Hasil Uji Autokorelasi	54
4.16:	Hasil Uji Regresi Linear Berganda	55
4.17:	Hasil Uji Koefisien Determinasi	56
4.18:	Hasil Uji Simultan (Uji F).....	57
4.19:	Hasil Uji Parsial (Uji-t).....	59

DAFTAR GAMBAR

No.	Teks	Halaman
2.1:	Kerangka Konseptual.....	32



DAFTAR GRAFIK

No.	Teks	Halaman
1.1	: Grafik UMKM	2



ABSTRAK

Nama : Al Fadly Nurfikaryansyah
Nim : 90200116057
Judul : “Pengaruh Akses Pembiayaan, *Social Media* dan *Leadership Style* Terhadap *Performa* Bisnis UMKM di Kota Makassar”.

Penelitian ini bertujuan untuk menguji pengaruh Akses Pembiayaan, *Sosial Media*, dan *Leadership Style* terhadap *performa* bisnis UMKM. Pendekatan kuantitatif yang digunakan didalam meneliti UMKM yang terdapat di Makassar yang sesuai dengan kriteria yang dibutuhkan. Total Sampel yang digunakan yaitu 105 usaha. Dalam penentuan sampel memakai metode *Insidental sampling*.

Data yang digunakan dalam penelitian adalah data primer dan data sekunder dengan metode pengumpulan data berupa kuesioner dan studi kepustakaan. Teknik analisis data yang digunakan adalah uji validitas dan reliabilitas, uji asumsi Klasik dan uji hipotesis dengan menggunakan metode analisis regresi linear berganda.

Hasil penelitian menunjukkan bahwa terdapat pengaruh positif dan signifikan antara *Social Media* dan *Leadership Style* terhadap *Performa* UMKM, dan tidak terdapat pengaruh antara Akses Pembiayaan terhadap *performa* UMKM. Hasil pengujian secara simultan bahwa yaitu terdapat pengaruh positif dan signifikan Akses Pembiayaan, *Sosial Media*, dan *Leadership Style* secara simultan terhadap *performa* bisnis UMKM .

Kata kunci : Akses Pembiayaan, *Social Media*, *Leadership Style*, *Performa*.UMKM

BAB I

PENDAHULUAN

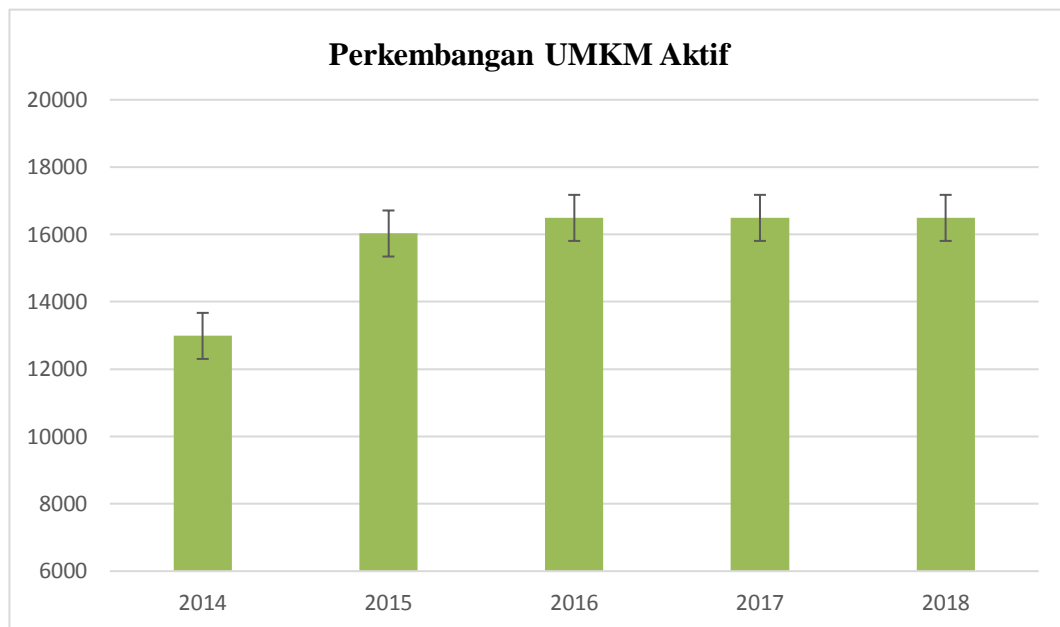
A. Latar Belakang Masalah

Usaha Mikro Kecil dan Menengah (UMKM) memiliki kontribusi dalam pengembangan dan pertumbuhan ekonomi. UMKM bertindak sebagai pusat pelatihan bagi pengusaha. UMKM memiliki peran yang tidak dapat diabaikan (Qureshi dan Herani, 2011 : 39). Lebih dari 99,7% dari perusahaan di dunia adalah UMKM (Abe, dkk., 2012 : 5). Kontribusi UMKM resmi terhadap PDB adalah 16% di negara berkembang dan 51% di negara maju, kontribusi UMKM informal terhadap PDB adalah 13% di negara berkembang dan 47% di negara maju. Kontribusi UMKM di negara-negara berkembang menyediakan lapangan kerja untuk 78% tenaga kerja dan UMKM di negara-negara maju menyediakan lapangan kerja untuk 66% tenaga kerja (Abe, dkk., 2012 : 11).

UMKM secara konsisten terus mengalami perkembangan dan memberikan kontribusi yang lebih terhadap perekonomian di suatu negara. Di Indonesia memiliki total usaha sebanyak 60,34 juta, dari Jumlah tersebut 97% tenaga kerja yang ada mampu mendapatkan pekerjaan. Dan memiliki kontribusi 60% terhadap pendapatan domestik bruto di negara ini. (Koperasi dan UKM RI, 2015). Berdasarkan data pada tahun 2018 pada wilayah objek penelitian tercatat 16.492 unit UMKM yang telah terdaftar. Tingkat perkembangan UMKM meningkat sejak tahun 2014, adapun Langkah-langkah strategis yang akan diambil oleh Dinas Koperasi dan UKM didalam meningkatkan produktivitas dari suatu usaha maka akan memaksimalkan kegiatan monitoring dan evaluasi untuk mengakomodir

permasalahan yang terjadi pada UMKM. Berikut data mengenai perkembangan suatu usaha beberapa tahun terakhir :

Grafik 1.1
Grafik perkembangan UMKM di Kota Makassar masa 2014-2018



Sumber data Laporan Kinerja Dinas Koperasi dan UKM Tahun 2018

Berdasarkan di atas bahwa peningkatan unit usaha setiap tahunnya mengalami perlambatan. Dan dari tahun 2015 ke 2018 terjadi penurunan perkembangan usaha yang ada di Makassar yang disebabkan karena 2 faktor yaitu eksternal dan internal. Dinas Koperasi dan UKM mengenai performa suatu usaha di daerah tersebut, dalam laporan itu kendala yang dialami oleh sebahagian besar pelaku UMKM merupakan kurangnya permodalan, kesulitan pemasaran, kurang terampil dalam hal sistem manajerial usaha dan kualitas sumber daya yang dimiliki kurang mumpuni, dan kurang dalam proses pengelolaan keuangan. Kurniawan dan Fauziah (2014 : 175) mengungkapkan ada permasalahan yang sama mengenai hal tersebut. Di era pasar bebas saat ini membawa dampak persaingan bisnis yang

semakin ketat antara para pengusaha, sehingga kondisi ini memicu dunia usaha untuk peduli terhadap kinerja usahanya (Yuliana, 2018 : 5).

Dalam mengukur suatu kinerja keuangan yang dibutuhkan untuk mengetahui suatu rencana telah berjalan sesuai dengan perencanaan dan hasil yang didapatkan sudah merupakan hasil maksimal dari perencanaan yang telah ditentukan. Hal tersebut yang menjadi kesulitan oleh pelaku UMKM, yang salah satu penyebabnya seperti yaitu tata kelola manajerial yang perlu dibenahi dan kemampuan manajemen yang kurang memadai. Dari keterbatasan tersebut UMKM mampu bertahan terhadap perubahan yang terjadi baik dari segi ekonomi maupun bisnis. Untuk mendapatkan kinerja yang baik umumnya dipengaruhi oleh 2 hal yang faktor internal dan eksternal. Yang meliputi Faktor internal seperti faktor operasional didalam suatu organisasi. (Munizu,2010 : 34). Dalam negara berkembang suatu usaha cenderung tidak memiliki kemudahan dalam hal mendapatkan layanan keuangan seperti: kredit, deposito, dan akses keuangan (Aftab & Naveed, 2013 : 51) karena pelaku usaha mengalami kesulitan dalam beberapa faktor yang harus dipenuhi. Kurangnya akses terhadap jasa keuangan yang dialami oleh pelaku usaha merupakan salah satu kendala utama di balik kinerja UMKM yang dapat meng-hambat perkembangan usaha (Agier & Szafarz, 2013 : 265).

Menurut Rabbani dan Moossa (2014 : 296) 23,7% UMKM gagal dalam dua tahun pertama dan 52,7% gagal untuk melanjutkan operasi mereka dalam empat tahun pertama. Hanya 19% UMKM bertahan selama lebih dari 25 tahun (Naqvi, 2011 : 20). Kepala dinas koperasi dan UMKM mengungkapkan bahwa terdapat masalah klasik yang dihadapi oleh UMKM di Kota Makassar yaitu akses per-

modalan sehingga pelaku usaha mengalami kesulitan dalam mendapatkan pinjaman dari Bank (Warta Ekonomi.co.id, 2017). Hal tersebut mengakibatkan Lambatnya pertumbuhan usaha, yang banyak dikaitkan oleh beberapa banyak peneliti karena minimnya akses ke sumber daya keuangan (Claessens, 2006 : 209). Dengan demikian kurangnya akses ke keuangan masih menjadi persoalan bagi pelaku UMKM di Makassar, hal tersebut dipertegas dalam penelitian yang dilakukan oleh (Parmitasari, et al. 2019 : 195) bahwa usaha di Makassar kekurangan modal didalam mengembangkan usahanya yang disebabkan karena akses yang sulit.

Di sisi lain persaingan bisnis di era ekonomi digital bertambah ketat, industri kecil berpotensi menjadi industri multinasional mikro karena digitalisasi memungkinkan dalam berinovasi dan mampu mengalami peningkatan didalam usahanya (Amalia, 2019 : 2). Di Indonesia dari total 59,2 juta pelaku usaha hanya kisaran 8% yang mampu memasarkan produknya secara online (CNN Indonesia, 2017).

Menurut Akademisi dan Praktisi Media Sosial di Kota Makassar 36% UMKM tidak memiliki pengetahuan yang lebih untuk melakukan promosi secara digital, selain itu 37% diantaranya hanya memiliki pengetahuan didalam mengoperasikan komputer dan 18% mampu dalam pengelolaan media sosial, dan hanya 9% yang memiliki kemampuan untuk meng-akses *e-commerce* (Terkin.id, 2019). Dari jumlah tersebut mengindikasikan bahwa pelaku usaha yang ada di Makassar memiliki masalah terhadap penggunaan teknologi khususnya *sosial media* yang lebih efisien didalam menggunakan strategi pemasaran yang dapat menunjang kinerja dari usahanya. Karena hal tersebut Pelaku usaha dinilai belum

bisa memanfaatkan fungsi penting dari menggunakan media sosial bagi perusahaan untuk memperkuat posisi pasar mereka (Gligorijevic dan Leong, 2011 : 496).

Selain itu, faktor kunci dari keberhasilan suatu usaha adalah pemimpin, Pemimpin dapat memengaruhi bawahannya sesuai yang diinginkan untuk mendapatkan misi organisasi. *Leadership style* yang berbeda dapat memengaruhi kinerja organisasi (Nanjundeswaraswamy dan Swamy, 2014 : 57). Sikap dan perilaku dari pemimpin memiliki peran efektif dalam meningkatkan kinerja suatu organisasi (Barchiesi, 2007 : 56). Thoha (2003 : 303) berpendapat bahwa *Leadership Style* adalah perilaku orang lain dapat dipengaruhi oleh norma perilaku.

Namun, sebagian pengusaha di Makassar dalam mencapai target organisasi cenderung pasrah dan kurang maksimal dalam melakukannya (Murtiadi, 2017 : 97) kepala Dinas Koperasi dan UMKM Sulawesi Selatan permasalahan pelaku usaha adalah kualitas SDM yang minim dan manajemen usaha yang tidak terukur (Warta Ekonomi .co.id, 2017). tipe *personal achiever* dapat memberikan keberhasilan usaha pada pelaku usaha ketika menerapkan didalam organisasinya seperti kebutuhan perencanaan dan menetapkan tujuan organisasi yang terukur (Setiarini, 2013 : 148). Dari landasan tersebut judul yang akan di analisis yaitu “**Pengaruh Akses Pembiayaan, Sosial Media, dan Leadership Style terhadap Performa Bisnis UMKM**”.

B. *Rumusan Masalah*

Berikut perumusan mengenai permasalahan berdasarkan dari data yang telah uraikan :

1. Secara simultan apakah Akses Pembiayaan, *Sosial Media*, dan *Leadership Style* terhadap *performa* bisnis UMKM?.
2. Apakah Akses Pembiayaan berpengaruh terhadap *Performa* bisnis UMKM?
3. Apakah *Sosial Media* berpengaruh terhadap *performa* bisnis UMKM?
4. Apakah *Leadership Style* berpengaruh terhadap *performa* bisnis UMKM?

C. *Hipotesis*

Berikut hipotesis yang akan peneliti dalam melakukan penelitian kedepannya:

1. **Secara simultan Akses Pembiayaan, *Sosial Media*, dan *Leadership Style* berpengaruh positif terhadap *performa* bisnis UMKM**

kinerja yang baik umumnya dipengaruhi oleh 2 hal yang faktor internal dan eksternal. Yang meliputi Faktor internal seperti operasional suatu perusahaan yang mendasar (Munizu, 2010 : 34). Beck dan Demirguc-kunt, (2006 : 2941) didalam penelitiannya dimana akses pembiayaan sebagai proses pendanaan bagi suatu usaha untuk melakukan teorbosan yang besar didalam menghadapi persaingan yang ada dan dapat mengambil keputusan untuk memperbesar peluang pelaku usaha untuk mendapatkan keuntungan yang maksimal.

Dalam pengambilan keputusan dalam hal memasarkan produk setiap usaha mampu berinovasi seperti mengadopsi *social media* untuk memperluas jangkauan pasar usaha mereka (Priambada, 2015 : 45). Purwantini dan Anisa (2018 : 60) *social*

media memiliki dampak terhadap kinerja organisasi. Dari faktor diatas pemimpin menjadi kunci dari suatu organisasi. Pemimpin dalam sebuah usaha memiliki peran penting dimana atasan yang akan memutuskan mengenai tujuan dan masa depan suatu usaha, dimana karyawan hanya mengikuti perintah dan mengerjakan sesuai dengan instruksi dari pimpinan . Jadi, pemimpin dalam suatu UMKM sebaiknya memiliki gaya yang dapat memengaruhi kinerja karyawannya agar menjadi produktif. Berdasarkan penelitian yang di-lakukan Albloshi dan Nawar (2015 : 75), bahwa *leadership style* berpengaruh positif terhadap *performa* organisasi UMKM.:
H₁ : Diduga. Akses Pembiayaan, *Sosial Media*, dan *Leadership Style* secara simultan berpengaruh terhadap *performa* bisnis UMKM.

2. Pengaruh Akses Pembiayaan terhadap *performa* bisnis UMKM

Akses pembiayaan banyak didefinisikan dalam banyak penelitian bisnis bahwa menjadi suatu faktor yang memiliki peranan didalam menentukan keberlangsungan hidup dan pertumbuhan UMKM. Beck dan Demirguc-kunt, (2006 : 2941) didalam penelitiannya dimana akses pembiayaan sebagai proses pendanaan bagi suatu usahan untuk melakukan teorbosan yang besar didalam menghadapi persaingan yang ada dan dapat mengambil keputusan untuk memperbesar peluang pelaku usaha untuk mendapatkan keuntungan yang maksimal.

Akses pembiayaan salah satu hambatan yang sering dialami oleh UMKM (Kurniawan, 2014 : 611). Tanpa adanya akses keuangan usaha Mikro Kecil dan Menengah akan sulit menggunakan teknologi baru yang digunakan dalam menghadapi persaingan global atau menjalin hubungan kerjasama dengan

perusahaan besar (Harelimana, 2017 : 4). Menurut Jean Bosco Harelimana (2017 : 5) bahwa akses keuangan secara signifikan mempengaruhi *performa* UMKM.:

H₂ : Diduga Akses Pembiayaan berpengaruh positif terhadap *performa* bisnis UMKM

3. Pengaruh *Social Media* terhadap *performa* bisnis UMKM

Popularitas *Social Media* memberikan paradigma baru yang disebut *social-commerce*, dimana perdagangan yang dilakukan dengan memanfaatkan media sosial. Dalam pengambilan keputusan dalam hal memasarkan produk setiap usaha mampu berinovasi seperti mengadopsi *social media* untuk memperluas jangkauan pasar usaha mereka (Priambada, 2015 : 45). Bahwa solusi yang dapat diambil oleh suatu pelaku usaha dalam meningkatkan penjualan mereka adalah dengan berinovasi dengan cara mengadopsi *social media* untuk menunjang usaha mereka.

Peningkatan penjualan UMKM dapat melebihi 100% yang dipengaruhi oleh penggunaan media sosial, tapi secara umum tingkat penjualan masih dibawah 50% (Purwidiatoro, dkk, 2016 : 37). Interaktivitas, efektivitas biaya, dan komabilitas dan variabel outcomes kinerja merupakan bagian dari *diffusion of innovation theory* maka pelaku usaha dapat melakukan riset bagaimana pengadopsian social media dan efeknya terhadap penjualan usaha.

H₃ : Diduga *Social Media* berpengaruh positif terhadap *Performa* bisnis UMKM

4. Pengaruh *Leadership Style* terhadap *performa* bisnis UMKM

Pemimpin harus memiliki gaya kepemimpinan untuk memengaruhi bawahannya dengan tujuan agar strategi yang telah direncanakan sebelumnya dapat tercapai (Veitzal, 2011 : 4). Di dalam Bisnis Usaha Mikro, Kecil dan Menengah gaya kepemimpinan menjadi penting melihat dari runag lingkup organisasi yang

tidak terlalu besar sehingga pemimpin memiliki peran yang sangat penting didalam organisasi berkaitan dengan bagaimana hubungan horizontal dan vertikal didalam struktur usaha karena secara umum pimpinan yang otoriter didalam memutuskan setiap operasional dalam perusahaan dan karyawan hanya menjalankan perintah atasan sehingga gaya kepemimpinan tersebut memiliki peranan yang penting.

Dalam penelitian yang dilakukan oleh Putri Wahyu-ningrum, dkk (2014 : 165), memaparkan bahwa ada beberapa permasalahan yang dihadapi Usaha kecil, sebagian besar masalahnya adalah bagaimana komitmen karyawan. Mathieu and Zajac (1990 : 193) menjelaskan *leadership style* memiliki peranan penting dalam *organization commitment* karyawan. Perusahaan perlu melakukan pemberian motivasi dan meningkatkan pengawasan karena dalam suatu penelitian kedua hal tersebutlah yang menjadi penyebab berkurangnya komitmen organisasi suatu karyawan. Hal tersebut merupakan salah satu dari fungsi, sehingga dibutuhkan *Leadership Style* untuk mengatasi hal tersebut. Dalam penelitian Albloshi dan Nawar (2015 : 75), memperoleh hasil bahwa gaya kepemimpinan berpengaruh terhadap Kinerja organisasi UMKM.:

H₄ : Diduga *Leadership Style* berpengaruh positif terhadap *Performa* bisnis UMKM.

D. Definisi Operasional Variabel

1. Variabel Independen

Salah satu istilah lainnya adalah variabel bebas yaitu variabel yang secara random dapat mempengaruhi variabel terikat. Dalam hal ini terdapat 3 variabel independen yang akan diteliti yaitu Akses Pembiayaan (X₁), *Sosial Media* (X₂) dan *Leadership Style* (X₃).

a. Akses Pembiayaan

Akses pembiayaan didefinisikan sebagai ketersediaan layanan keuangan dalam bentuk giro, kredit, pembayaran, atau asuransi pada lembaga formal (Aduda & Kalunda, 2012 : 96) Suatu ketersediaan layanan tersebut dapat dibatasi oleh akses fisik, keterjangkauan dan kelayakan. Hambatan seperti biaya transaksi yang tinggi, jarak dan persyaratan dapat mengecualikan individu dan perusahaan akses ke hal-hal kredit kepada UMKM.

Usaha Mikro Kecil memiliki keterbatasan dalam untuk memiliki akses ke keuangan formal (Beck dan Demurguc 2006 : 2932). Ini adalah kemampuan untuk mendapatkan dan menggunakan layanan keuangan yang terjangkau, dapat digunakan untuk memenuhi kebutuhan keuangan mereka (Claessen, 2006 : 210).

b. Sosial Media

Social media merupakan platform digital yang dimanfaatkan untuk memasarkan baik itu produk brand dsb dengan memanfaatkan partisipasi dari penggunanya untuk mendapatkan peningkatan dalam hal penjualan dalam suatu usaha (Aurinawati, 2019 : 2). *Sosial media* dapat digunakan sebagai media informasi atau penghubung antara pihak produsen dan konsumen atau dengan pihak yang memiliki kepentingan didalamnya dan juga dapat sebagai data bagi pelaku usaha didalam melihat kebutuhan konsumen (Purwidianoro, 2016 : 38). Dari manfaat tersebut dapat dijadikan sebagai peluang untuk dapat memperluas pangsa pasar yang dimiliki.

c. Leadership Style

Sedarmayanti (2010 : 130) mengemukakan definisi dari gaya yang berarti perilaku suatu individu maupun tingkah laku seseorang. Suatu sifat yang menjadi kebiasaan suatu individu dalam berinteraksi dengan pihak yang sedang menjalin interaksi dapat menjadi ciri suatu gaya kepemimpinan. Sedangkan menurut Thoah (2003 : 303) Gaya Kepemimpinan merupakan tingkah laku yang digunakan dalam memengaruhi orang lain . Berdasarkan definisi tersebut gaya kepemimpinan merupakan tingkah laku atau perilaku seseorang didalam memengaruhi seseorang individu agar tujuan tercapai.

2. Variabel Dependen

Salah satu istilah lainnya adalah variabel terikat yaitu variabel yang dapat dipengaruhi oleh variabel yang lain seperti *Performa* Bisnis (Y). Kinerja bisnis merupakan output yang dihasilkan dari tercapainya perencanaan yang telah dilakukan baik berupa materiail maupun yang lainnya (Anwaruddin, 2006 : 259).

UNIVERSITAS ALAUDDIN
Tabe1 1.1
Indikator Variabel

No	Variabel	Indikator	Skala
1.	Akses pembiayaan (X1)	a. Akses b. Kualitas c. Penggunaan (Achmad Rifa'i, 2017)	<i>Likert</i> 1 – 5
2.	<i>Social Media</i> (X2)	a. Interaktivitas b. Efektivitas Biaya c. Kompatibilitas (Ainin dan Chong, 2015)	<i>Likert</i> 1 – 5
3.	Karakteristik pemilik (X3)	a. Sifat b. Kebiasaan c. Tempramen	<i>Likert</i> 1 – 5

		d. Watak e. Kepribadian (Kartini Kartono, 2008)	
4.	<i>Performa Bisnis (Y)</i>	a. Prospek masa depan Penjualan b. Merespon terhadap pesaing c. Keberhasilan dalam mengeluarkan product baru d. performa dan kesuksesan usaha scara menyeluruh e. Daya produksi pegawai f. Proses operasional g. peningkatan penjualan h. Pertumbuhan return i. Kepemimpinan industri j. Stock value (Sharabati, <i>et al</i> , 2010)	<i>Likert</i> 1 – 5

E. Penelitian Terdahulu

Berikut adalah penelitian yang memiliki persamaan dengan variabel yang sedang diteliti yaitu variabel Akses Pembiayaan, *Leadership Style*, *Social Media* dan *Performa Bisnis*. Ditujukan sebagai bahan pembanding didalam proses penelitian kedepannya.

Tabel 1.2
Penelitian Terdahulu

No	Nama Peneliti	Judul Penelitian	Hasil Penelitian
1.	Muzaffar Asad, DR. Mohd. Nor Moh Shyarif, Jaamal Mohammad ismail Alekan (2016)	<i>Moerating efect of enterpreneural ntworcing on thee relationsip betwen acces to financee and performnce of miicro and small enterprisess</i>	Hasil penelitian menunjukkan bahwa Jaringan Kewirausahaan memoderasi antara akses untuk membiayai dan kinerja UMK di Punjab, Pakistan. Dan akses pembiayaan berpengaruh positif terhadap kinerja UMK di Pakistan

2.	Anissa Hakim Purwantini, Fristina Annisa (2018)	Analisis dalam menggunakan social media bagi UMKM dan pengaruhnya kepada kinerja	Hasil penelitian menunjukkan bahwa penggunaan media sosial bagi UMKM memiliki dampak positif kepada kinerja UMKM seperti kinerja pelayanan pelanggan, penjualan, pemasaran dan operasi.
3.	Moch Hari Purwidiyanto, Danny Fajar Krystanto S.W., Widiyanto Hady (2016)	Pengaruh penggunaan social media dalam mengembangkan UKM	Hasil penelitian yg ditemukan bahwa penggunaan media sosial berpengaruh meningkatkan penjualan khususnya pada media sosial instagram, facebook dan twiter.
4.	Jullimursyida (2018)	Gaya kepemimpinan & Praktek bisnis serta pengaruhnya terhadap kinerja UMKM di Propinsi Aceh	Hasil penelitian menunjukkan bahwa gaya kepemimpinan memiliki pengaruh signifikan terhadap kinerja UMKM
5.	Pali Mula K A Candra kumara, Anhura De soya, Atula S. Mhanawaduge (2009)	<i>Leadersip stiyles and companny prformance: the experyence of owner manages of SME</i>	Hasil yang ditemukan bahwa gaya kepemimpinan memiliki dampak kepada secara positif dan signifikan <i>financial performance</i> .

F. Tujuan dan Manfaat Penelitian

1. Tujuan Penelitian

Tujuan yang ingin dicapai seperti :

- a. Mengetahui pengaruh secara simultan antara Akses Pembiayaan, *Social Media*, dan *Leadership Style* terhadap *performa* bisnis UMKM.
- b. Mengetahui pengaruh Akses Pembiayaan terhadap *performa* bisnis UMKM.
- c. Mengetahui pengaruh *Social Media* terhadap *performa* bisnis UMKM.
- d. Mengetahui pengaruh *Leadership Style* terhadap *performa* bisnis UMKM.

2. Manfaat Penelitian

Manfaat untuk berbagai pihak, seperti: bagi Pelaku UMKM, Akademisi dan pemerintah.

a. Bagi pelaku UMKM

Peneliti berharap memberikan manfaat untuk pertimbangan terhadap pelaku usaha didalam mengambil keputusan khususnya dalam hal operasional suatau usaha yang akan berdampak terhadap kinerja dan perkembangan usaha yang dimiliki.

b. Bagi Akademisi

Peneliti berharap dapat menjadi salah satu sumber bagi yang tertarik meneliti terkait dengan akses pembiayaan, *Social media*, *Leadership style* dan *performa* bisnis, dan dapat digunakan sebagai salah satu *refrensi* bagi peneliti selanjutnya akan melakukan penelitian yang terkait dengan UMKM atau faktor lain yang dapat mempengaruhi suatu *performa* bisnis.

c. Pemerintah

Penelitian ini diharapkan menjadi *refrensi* terhadap pengambilan didalam merancang kebijakan yang secara langsung maupun tidak terhadap pelaku usaha yang berkaitan dengan tantangan kedepannya.

BAB II

TINJAUAN PUSTAKA

A. *Landasan Theory*

1. *Resource Based Theory*

Sumber energi yang dipunyai industri bertabiat heterogen serta mempunyai karakteristik khas serta unik di tiap industri. Identifikasi sumber energi yang dipunyai industri bisa menghasilkan nilai tambah untuk industri dalam merebut kesempatan bersaing dengan kompetitor. Ini merupakan pemikiran berbasis sumber energi teoritis(RBV) industri yang bermanfaat buat menganalisis keunggulan kompetitif industri yang menyoroti sumber energi yang dipunyai industri. Industri yang menghasilkan sumber energi sendiri serta bisa mencernanya secara efisien hendak bisa mempertahankan keunggulan kompetitifnya dibanding dengan industri yang mendapatkan ataupun menerima sumber energi dari luar organisasi(Widyaningdyah serta Aryani, 2013: 2). Bagi Teori Berbasis Sumber Energi, industri hendak mendapatkan keunggulan kompetitif dalam persaingan bisnis dengan para pesaingnya serta menggapai kinerja keuangan yang baik dengan mempunyai, mengatur serta memakai peninggalan strategis yang berarti. Peninggalan strategis ini ialah gabungan antara peninggalan berwujud serta peninggalan tidak berwujud(Randa serta Solon 2012: 9).

Seiring perkembangan ekonomi, teori berbasis sumber daya telah dikritik karena tidak memandu bagaimana mengelola sumber energi untuk mendapatkan keunggulan kompetitif, teori berbasis sumber daya membutuhkan teori pemangku kepentingan untuk melengkapinya. Alasannya adalah teori tersebut hanya

menjelaskan perusahaan sebagai kumpulan beberapa sumber daya, sedangkan teori pemangku kepentingan mendefinisikan perusahaan sebagai jaringan pemangku kepentingan (Randa dan Solon, 2012: 29). Untuk mencapai keunggulan bersaing, perusahaan membutuhkan peran manajemen yang efisien dalam mengelola sumber energi industri serta ikatan dengan dengan pemangku kepentingan.

2. Stakeholder Theory

Stakeholder adalah sekelompok orang atau individu yang dipengaruhi oleh operasional perusahaan atau yang dipengaruhi oleh aktivitas perusahaan, termasuk investor, kreditor, pemangku kebijakan, karyawan, konsumen, produsen dan yang lainnya (Freeman 2010: 11). Ada dua jenis pemangku kepentingan yaitu tipe primer yang terdiri dari pemangku kepentingan seperti pemegang saham, karyawan, pelanggan, dan pemasok yang berperan penting dalam keberhasilan dan keberlanjutan perusahaan. Sedangkan tipe 2 yaitu tipe sekunder, seperti pemerintah, pesaing, media yang mungkin atau mungkin akan terpengaruh oleh perusahaan (Freeman 2010: 25). Lantas bagaimana dengan faktor eksternal seperti kebijakan yang diambil oleh pemerintah dan kompetitor yang selalu berinovasi dan menangkap peluang terjadinya perubahan. Teori pemangku kepentingan dibagi jadi 3 pendekatan : normatif , deskriptif serta instrumental . Teori normatif stakeholder merupakan teori yang berfokus pada aksi serta pemikiran manajer terhadap tujuan industri Teori pemangku kepentingan penjelasan adalah teori yang berfokus pada cara manajer dan pemangku kepentingan memahami peran dan perilaku mereka. Teori pemangku kepentingan instrumental adalah teori yang menitikberatkan pada bagaimana manajer berperilaku untuk meningkatkan kepentingan perusahaan, sering disebut sebagai “maksimisasi laba atau maksimisasi nilai pemegang saham”

(Intan puji, 2018: 12) Teori pemangku kepentingan menolong membagikan metode buat mengelola . pemangku kepentingan bisa memfasilitasi pengembangan sumber energi yang kompetitif Selain itu, teori pemangku kepentingan mengembangkan prinsip bertindak adil, adil dan bertanggung jawab penuh dalam pemberian upah kepada pemangku kepentingan dalam hal menjaga hubungan. Menurut Mitchell, teori *stakeholder* dapat dianggap sebagai pembahasan terpenting dalam etika bisnis, terutama dalam pembahasan tentang memaksimalkan keuntungan yang menjadi tujuan utama perusahaan. Teori pemangku kepentingan dapat digunakan sebagai alat bagaimana manajemen memandang peran dan tanggung jawab dalam meningkatkan keuntungan untuk semua stakholder.

Dengan penjelasan tersebut teori stakeholder ditujukan untuk meminimalisis kerugian suatu usaha dengan cara memberikan nilai tambah terhadap produk yang dimiliki dengan mengelola secara maksimal terhadap sumber daya yang dimiliki. Nantinya, pemangku kepentingan menyeimbangkan antara kepentingan internal dengan kepentingan eksternal dan melaporkan hasil pengelolaan kepada pemangku kepentingan.

B. Usaha Mikro Kecil dan Menengah

Kambewa dan Tekere (2007: 18) menyatakan bahwa definisi UMKM didasarkan pada tiga parameter / kriteria yaitu jumlah modal, jumlah pegawai dan turnover. Aremu dan Adeyemi (2011: 201) tidak menetapkan definisi yang sama untuk klasifikasi sektor UMKM pemerintah. Namun, ada tiga parameter umum yang digunakan oleh sebagian besar negara; kombinasi ukuran aset / modal dan penggunaan mesin / teknologi; jumlah pekerja yang dipekerjakan; dan volume produksi atau omset bisnis). Pengertian UMKM mengacu pada kelompok usaha

yang memiliki pendapatan yang rendah usaha mikro juga menggunakan istilah industri kecil dan menengah, dan beberapa di antaranya disebut juga industri rumah tangga. Dalam penelitian ini istilah UMKM adalah digunakan (Astawa, 2007: 80).

UMKM berperan penting dalam suatu negara termasuk Indonesia didalam mendorong dan memberikan lapangan pekerjaan, peningkatan pendapatan masyarakat dan peningkatan pendapatan devisa, dan memperkuat struktur industri nasional. Berdasarkan Undang-Undang Nomor 20 Tahun 2008 tentang UMKM:

1. Usaha Mikro

Usaha Mikro adalah suatu usaha yang dimiliki baik secara individu maupun kelompok yang sudah ditetapkan didalam peraturan yang ada. Dimana yang tergolong termasuk usaha mikro seperti mempunyai aset usaha kurang dari Rp 50.000.000 dan keuntungan yang didapatkan kurang dari Rp 300.000.000.

2. Usaha Kecil

Bisnis kecil adalah suatu usaha yang dibentuk baik oleh individu maupun kelompok yang tidak terafiliasi terhadap perusahaan manapun dalam arti usaha tersebut berdiri sendiri. Dimana yang tergolong usaha yang dikatakan sebagai usaha kecil seperti mempunyai aset usaha sebesar Rp 50.000.000 – 500.000.000 dan keuntungan yang didapatkan dalam *range* Rp 300.000.000 – 2.500.000.

3. Usaha Menengah

Perusahaan menengah yaitu suatu usaha yang dibentuk baik oleh individu maupun kelompok yang tidak terafiliasi terhadap perusahaan manapun dalam arti usaha tersebut berdiri sendiri. Yang sudah ditetapkan dalam aturan yang berlaku. Dimana yang tergolong usaha yang dikatakan sebagai usaha Menengah seperti

mempunya aset usaha sebesar Rp 500.000.000 – 2.500.000.000 dan keuntungan yang didapatkan dalam *range* Rp 10.000.000.000 – 50.000.000.000.

Badan Pusat Statistik (BPS) menggolongkan UMKM kedalam beberapa bagaian berdasarkan karyawan yang dimiliki seperti, usaha mikro yang memiliki karyawan lebih banyak 5 orang, karyawan sebanyak 5 sampai 19 orang digolongkan dalam usaha kecil sedangkan usaha besar digolongkan dengan melihat jumlah karyawan sebanyak 20 sampai 99 orang. Jadi, kriteria tersebut dapat dijadikan sebagai rujukan didalam mengklasifikasikan dari UMKM.

World Bank mengklasifikasin suatu usaha dengan 3 jenis berdasarkan banyaknya karyawan dan pendapatan dimana usaha mikro diklasifikasikan dengan total karyawan yang dimiliki yaitu 10 orang, sedangkan yang digolongkan ke usaha keci yaitu memiliki 30 karyawan sedangkan usaha besar dalam hal ini yaitu memiliki < 300 karyawan.

C. *Performa Bisnis*

Kinerja adalah pencapaian perusahaan dari berbagai aspek didalam kegiatan operasionalnya. Kinerja keuangan juga memeberikan gambaran mengenai efektifitas dan efisien suatu perusahaan dalam menapai tujuan organisasi. Dengan bekerja secara efisien maka perusahaan akan mencapai tujuan yang diinginkan, sehingga perusahaan akan mampu berkompetisi dengan pesaingnya. Pengukuran kinerja perusahaan sangat penting dilakukan untuk melihat bagaimana kemampuan dari perusahaan dalam menjalankan proses produksinnya. Indikator yang peneliti gunakan didalam mengukur kinerja bisnis yaitu :

1. *Industry leadership*
2. *Future outlook*

3. *Overrall response to comptition*
4. *Suces ratee in now produc launch*
5. *Overeall busines performancce end succes*
6. *Emloye productivity*
7. *Sale groowth*
8. *Profit growth*
9. *Company market valuation*
10. *Process productivity (Sharabati, et al, 2010 : 112)*

D. Akses Pembiayaan

1. Pandangan Islam Tentang Akses Pembiayaan

Dhutang piutang merupakan istilah yang dikenal di negara indonesia, ada juga istilah pinjaman di perbankan tradisional dan pembiayaan di perbankan syari'ah. Istilah tersebut lebih umum digunakan oleh masyarakat dalam transaksi perbankan dan pembelian non tunai. Firman Tuhan Q.S Al-Baqarah / 2: 280 SWT.

وَإِنْ كَانَ ذُو عُسْرَةٍ فَنَظِرَةٌ إِلَىٰ مَيْسَرَةٍ وَأَنْ تَصَدَّقُوا خَيْرٌ لَّكُمْ إِنْ كُنْتُمْ تَعْلَمُونَ ٢٨٠

Terjemahnya:

Dan jika orang yang berutang dalam kesukaran, maka berilah tangguh sampai dia berkelapangan. Dan menyedekahkan (sebagian atau semua utang) itu, lebih baik bagimu, jika kamu mengetahuimu.

Allah Swt memberikan wahyu dengan memberikan perintah debitur untuk sabar jika dia kesulitan membayar utangnya dan siapa pun tidak dapat memperoleh apa yang harus dibayar. Berbeda dengan yang terjadi di kalangan masyarakat Jahiliyah. Apalagi Allah SWT menasehati umatnya untuk menghapusnya. Dan itu memberinya pahala yang baik dan berlimpah.

Dan terkait hal ini, banyak hadits yang diriwayatkan dengan cara yang berbeda. Hafiz Abu Ya'la Al-Mushili dari Hudzaifah bin Al-Yaman bersabda, 'Allah sallallahu' alaihi wasallam ', Allah datang kepada seseorang dari pengikut-NYA di hari kiamat. Kamu berhasil, 'dia memberi pertanyaan:' Aku tidak melakukan apa pun untukmu, Tuhanku, meskipun itu sebesar atom di dunia, aku berharap kamu juga. Dia mengatakan ini tiga kali. Di antara fitur saya adalah memfasilitasi berbagai hal. Karena itu, saya memberikan penghiburan bagi mereka yang nyaman dan berperilaku kasar kepada mereka yang mengalami kesulitan. "Setelah itu, Allah SWT berkata, 'saya punya lebih banyak hak untuk diberikan kemudahan ini, pergi ke surga (HR. Al-Bukhari 2391/2707 / 3451, Muslim 1560 dan Ibnu Majah).

2. Akses Pembiayaan

Dijelaskan mengenai definisi pembiayaan didalam UU No 10 Tahun 1998:

“Memberikan persediaan dan dapat disamakan hal tersebut dan melakukan penagihan yang telah melakukan persetujuan bersama sebelumnya dalam jangka waktu tertentu dengan margin return yang akan didapatkan ”.

Dalam pandangan Ahmad Sumiyanto (2008 : 165) pembiayaan dapat diartikan sebagai suatu kegiatan operasional dalam suatu organisasi yang kemudian mengumpulkan dana yang kemudian memberikan kepada anggota didalam organisasi tersebut dengan melihat beberapa pertimbangan mengenai usaha apa yang akan dijalankan sebelum memberikan pendanaan agar uang tersebut menjadi produktif. Di sisi lain, menurut Syafi'i Antonio (2001 : 160), pembiayaan yaitu proses penawaran oleh pihak perbankan kepada seseorang atau organisasi yang membutuhkan pendaan tersebut. Jadi, pembiayaan dapat diartikan sebagai

pembelian dana terhadap individu yang menginginkan suatu dana agar dipergunakan semestinya. Tanpa adanya akses keuangan UMKM akan sulit menggunakan teknologi baru yang dapat digunakan dalam persaingan suatu usaha atau menjalin kerjasama dengan perusahaan besar (Harelimana, 2017 : 4).

E. *Social Media*

1. Tinjauan Islam Tentang *Sosial Media*

Firman Allah SWT, dalam Q.S Al-Hujurat/49 : 12

يَا أَيُّهَا الَّذِينَ ءَامَنُوا اجْتَنِبُوا كَثِيرًا مِّنَ الظَّنِّ إِنَّ بَعْضَ الظَّنِّ إِثْمٌ وَ لَا تَجَسَّسُوا وَلَا يَغْتَبَ بَعضُكُمْ بَعضًا أَيُّبُ أَحَدُكُمْ أَن يَأْكُلَ لَحْمَ أَخِيهِ مَيْتًا فَكَرِهْتُمُوهُ وَ اتَّقُوا اللَّهَ إِنَّ اللَّهَ تَوَّابٌ رَّحِيمٌ

Terjemahnya:

Hai Orang-orang yang beriman, hindari kebanyakan prasangka (keraguan), karena beberapa prasangka adalah dosa. Dan jangan mencari keburukan dan gosip orang tentang satu sama lain. Apakah ada di antara kamu yang suka makan daging saudaranya yang sudah meninggal? Maka tentu saja Anda membencinya. Takutlah Allah. Sungguh, Allah Maha Penyayang lagi Maha Penyayang..

“Dan janglah kamu mencari kesalahan orang lain,” yakni, janglah klian mengork kesalahan kaum Muslimin dan jangn mencri-crinya, birkan orang Muslim tetap berda pda kondsinya sndiri dan gunakanlah cara melalikan kekeliruannya yg jika dikuak akan Nmpak sesutu yg tdak septutnya. “Dan jananlah sebgian kamu mengunjing sebgian yg lain,” Ghibah itu sebagai-mana sabda Nabi adalah "engkau menyebutkan saudaramu tentang sesuatu yang dia tidak sukai walaupun hal tersebut benar-benar terjadi”. HR Muslim No. 2589.

Bahwa didalam Al-Qur'an terdapat yang dapat dicirikan sebagai komingasi yang sifatnya tidak baik diantaranya seperti *qaul Zur* yang brarti pembicaraan

tidak baik atau menjadi saksi palsu, hal itu dikategorikan memperindah kebohongan atau *tazyin al-kizb*. Diantaranya adalah *tajassus* yaitu membicarakan hal negatif saudaranya dan memerhatikan kesalahan orang tersebut. Jadi, Media Sosial sebagai media komunikasi harus dipergunakan dengan baik dan benar. Sehingga kita mendapatkan manfaat dari berkembang pesatnya teknologi. Jangan mencari keburukan seseorang dengan memposting sesuatu mencelakakan individu lainnya. Karena sesungguhnya perbuatan tersebut adalah dosa.

2. *Sosial Media*

Mengadopsi suatu social media oleh UMKM dapat sebagai sumber informasi dalam hal apa yang dibutuhkan konsumen sehingga suatu usaha dapat mencatat maupun melakukan analisis sebelum pengambilan keputusan. Hal tersebut dapat menjadi faktor pendukung bagi UMKM dalam memperkuat dan mengembangkan usahanya, seperti peningkatan penjualan melakukan komunikasi dengan pelanggan dan dapat memperluas jaringan usahannya (Alam S. Noor, 2009: 119).

Sosial media dapat sebagai sarana komunikasi antara konsumen dan pihak produsen didalam menyediakan kebutuhan yang dibutuhkan konsumen. Proses tersebut dapat menjadi keuntungan baik dari stakeholder internal perusahaan maupun eksternal perusahaan dengan tujuan meningkatkan penjualan dan menjaga cita perusahaan (Augustinah dan widayati, 2019 : 3). Hal tersebut ditujukan dalam hal mendeskripsikan mengenai brand suatu usaha sehingga peminat semakin bertambah (Augustinah dan widayati, 2019 : 3). Dan terpenting dapat memiliki banyak manfaat dan sangat efisien untuk digunakan. Jadi, bagaimana pelaku usaha

dapat memanfaatkan hal tersebut dengan semaksimal mungkin untuk menunjang perkembangan usaha dengan *output* mendapatkan pendapatan yang besar.

F. Leadership Style

1. Tinjauan Islam Tentang Leadership Style

Firman Allah swt, dalam Q.S Al-Anbiya/21 : 73.

وَجَعَلْنَاهُمْ أئِمَّةً يَهْدُونَ بِأَمْرِنَا وَأَوْحَيْنَا إِلَيْهِمْ فِعْلَ الْخَيْرَاتِ وَإِقَامَ الصَّلَاةِ وَإِيتَاءَ الزَّكَاةِ
وَكَانُوا لَنَا عَابِدِينَ

Terjemahnya:

Kami telah menjadikan mereka itu sebagai pemimpin-pemimpin yang memberi petunjuk dengan perintah Kami dan telah Kami wahyukan kepada, mereka mengerjakan kebajikan, mendirikan sembahyang, menunaikan zakat, dan hanya kepada Kamilah mereka selalu menyembah,

Ayat yang membahas mengenai pememimpin yang dapat menjadi panutan yang memiliki kesamaan dengan ayat di atas yaitu QS. As-Sajdah: 32 : 24.

وَجَعَلْنَا مِنْهُمْ أئِمَّةً يَهْدُونَ بِأَمْرِنَا لَمَّا صَبَرُوا وَكَانُوا بِآيَاتِنَا يُوقِنُونَ

Terjemahnya:

Dan Kami jadikan di antara mereka itu pemimpin-pemimpin yang memberi petunjuk dengan perintah Kami ketika mereka sabar. Dan adalah mereka meyakini ayat-ayat Kami.

Sabar yang dimaksud dalam ayat tersebut adalah sabar dalam hal taat terhadap perintah dan tidak melanggar sesuatu hal yang di larang oleh Allah SWT.

Menurut Ibn Kathir didalam Tfsir Al-Qur'an Al-Addhim, pemimpin bisa dapat menjadi teladan dan mengajak menuju jalan yang benar terhadap bawahannya merupakan suatu ciri pemimpin yang ideal yang disebutkan dalam ayat tersebut.

Mereka menjadi bagian dari kelompok 'abid' yang dapat menjadi contoh dalam

sehari-hari dan mengajak seseorang kepada jalan yang benar dalam hal beribadah kepada Allah SWT.

2. *Leadership Style*

Tujuan organisasi akan tercapai dengan memiliki pemimpin yang dapat menjadi penopang suatu organisasi dalam hal mengembangkan organisasi tersebut. Maka pemimpin harus memiliki suatu perilaku atau gaya yang dapat memengaruhi individu lainnya agar tujuan tercapai. Menurut Hersey & Blanchhard (2013 : 37) gaya kepemimpinan merupakan bentuk perilaku yang secara terus menerus dilakukan ketika bekerja dengan individu lainnya. Thoha (2003 : 303) mendefinisikan mengenai suatu gaya pemimpin sebagai sebuah norma perilaku diterapkan terhadap seseorang dengan tujuan agar orang tersebut terpengaruh.

Memberikan informasi sesuatu hal yang akan dikerjakan oleh bawahannya secara terstruktur merupakan tugas dari seorang pemimpin. Perilaku memimpin dapat digolongkan menjadi 2 hal seperti memberikan pengarahan dan dukungan terhadap karyawannya (Pasolong, 2013 : 48). Tanggung jawab pemimpin tidak hanya memberikan motivasi dan arahan terhadap karyawan yang lama tetapi juga terhadap semua lini dalam organisasi tersebut. Jadi, pemberian pujian atas kinerja yang dilakukan merupakan hal yang dapat mempererat hubungan antar lini Hal tersebut akan berdampak kepada kinerja bawahannya. Sesuai dengan hasil penelitian Alblosi dan Nawar (2015 : 75), menunjukkan gaya kepemimpinan memiliki *impact* yang positif terhadap Kinerja organisasi UMKM.

G. *Hubngan Antar Variabel*

1. Hubungan akses pembiayaan terhadap *Performa* Bisnis UMKM

Akses pembiayaan salah satu hambatan yang sering dialami oleh UMKM (Kurniawan, 2014 : 611). Tanpa adanya akses keuangan UMKM akan mengalami kesulitan dalam menggunakan teknologi baru untuk menghadapi persaingan usaha atau menjalin hubungan kerjasama dengan perusahaan besar (Harelimana, 2017 : 4). Beck dan Demirguc-kunt, (2006 : 2941 didalam penelitiannya dimana akses pembiayaan sebagai proses pendanaan bagi suatu usahan untuk melakukan teorbosan yang besar didalam menghadapi persaingan yang ada dan dapat mengambil keputusan untuk memperbesar peluang pelaku usaha untuk mendapatkan keuntungan yang maksimal. Kinerja dan pertumbuhan suatu usaha salah satunya didukung oleh kemudahan dalam mengakses ke lembaga keuangan.

2. Hubungan antara *Social Media* terhadap *performa* bisnis UMKM

Pengambilan keputusan memerlukan data yang akurat sehingga pemimpin memerlukan alat dalam menghimpun data tersebut dan Social media dapat memberikan kemudahan dalam mengklasifikasin sesuatu yang dibutuhkan konsumen sehingga akan mempermudah dalam pengambilan keputusan (Priambada, 2015 : 45). Peningkatan penjualan UMKM dapat melebihi 100% dipengaruhi beberapa penggunaan media sosial, tapi secara umum tingkat penjualan masih dibawah 50% (Purwiantoro, dkk, 2016 : 37). Social media dapat digunakan oleh suatu perusahaan sebagai sumber informasi dan komunikasi terhadap konsumen, informasi tersebut juga dibutuhkan perusahaan sebagai bahan pertimbangan didalam pengambilan keputusan usahanya. Riset ter-dahulu yang berkaitan dengan dampak penggunaan media sosial berdasarkan pada Interaktivitas, efektivitas biaya, dan kompabilitas dan variabel outcomes kinerja merupakan

bagian dari *diffusion of innovation theory* maka pelaku usaha dapat melakukan riset bagaimana pengadopsian social media dan efeknya terhadap penjualan usaha.

3. Hubungan antara *Leadership Style* terhadap *performa* bisnis UMKM

Definisi dari gaya yang berarti perilaku suatu individu maupun tingkah laku seseorang. Gaya kepemimpinan merupakan proses berinteraksi antara pihak lain yang dapat menjadi pembeda. (Kartini Kartono; 2008 : 34). *Leadership Style* bersifat situasional sehingga perlu diterapkan pada saat yang tetap sehingga pemimpin harus selalu membaca bagaimana perlu bersikap terhadap situasi yang dihadapi (Yayat M Herujito, 2006 : 188). *Leadership Style* memiliki *impact* yang positif didalam penelitian (Albloshi dan Nawar, 2015 : 75).

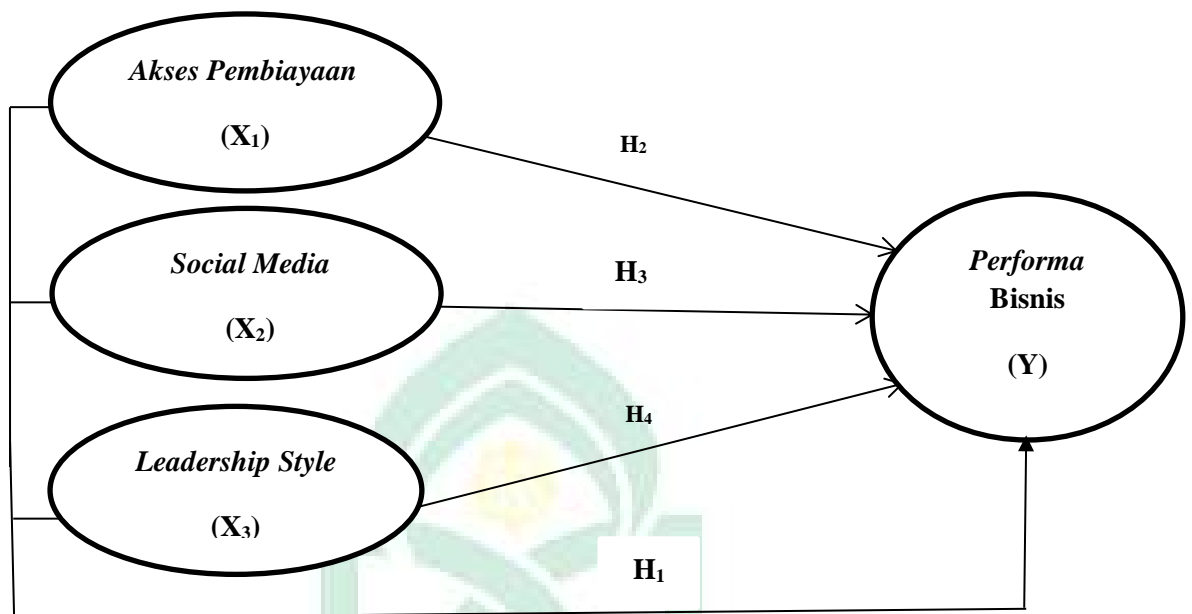
Gaya kepemimpinan dalam Di dalam Bisnis UMKM gaya kepemimpinan menjadi melihat dari runag lingkup organisasi yang tidak terlalu besar sehingga pemimpin memiliki peran yang sanat penting didalam organisasi berkaitan dengan bagaimana hubungan secara horizontal maupun vertikal karena secara umum pimpinan yang otoriter didalam memutuskan setiak operasional dalam perusahaan dan karyawan hanya menjalankan perintah atasan sehingga gaya kepemimpinan tersebut memiliki peranan yang penting. Oleh karena itu, pemimpin harus memiliki sutau pembeda didalam berperilaku yang berdampak terhadap produktivitas bawahan dan akhirnya akan berdampak juga terhadap kinerja yang akan didapatkan oleh perusahaan.

H. Kerangka Konseptual

Kerangka konseptual yang disusun peneliti yaitu Pengaruh Akses Pembiayaan, *Social Media* dan *Leadership Style* sebagai variabel independen,

Performa bisnis UMKM sebagai variabel dependen. Maka dari itu berikut merupakan kerangka konseptual dalam penelitian ini.

Gambar 2.1
Kerangka Konseptual



BAB III

METODOLOGI PENELITIAN

A. *Jenis dan Pendekatan Penelitian*

Jenis penelitian ini adalah penelitian kuantitatif. Data yang dikumpulkan dalam penelitian ini berupa data kuantitatif, yaitu data yang diukur dalam skala numerik. Penelitian kuantitatif digunakan untuk penelitian pada populasi dan sampel tertentu, pengumpulan data menggunakan instrument penelitian, analisis data bersifat kuantitatif/statistik, dengan tujuan untuk menguji hipotesis yang telah ditetapkan. Sumber data atau lokasi penelitian ini diperoleh dari pengisian kuesioner oleh para responden pelaku UMKM yang ada di Makassar.

B. *Lokasi Penelitian*

Penelitian ini dilakukan pada Usaha Mikro Kecil dan Menengah (UMKM) di Kota Makassar Provinsi Sulawesi Selatan.

C. *Populasi dan Sampel*

1. Populasi

UMKM secara keseluruhan yang terdapat di Makassar bisa dijadikan populasi. Tetapi jumlah UMKM yang menggunakan *Social Media* dalam memasarkan produknya dan sudah berdiri selama minimal 2 tahun. Namun, total usaha yang memenuhi kriteria tersebut belum diketahui jumlahnya sehingga tidak terdapat total populasi yang diketahui.

2. Sampel

Insidental sampling dalam melakukan penentuan sampel tidak memberikan kesempatan terhadap total populasi sehingga hanya yang memenuhi unsur yang

dijadikan sebagai sampel (Sugiyono, 2016 : 82). Teknik yang digunakan merupakan *insidental sampling*, hal tersebut secara tidak sengaja jika suatu objek bertemu dan dianggap memenuhi unsur atau kriteria sebagai sampel yang bisa digunakan sebagai data dalam penelitian . berikut merupakan kriteria yang ditentukan :

- a. UMKM yang menggunakan *Social media* didalam memasarkan produknya
- b. Usaha yang berdiri minimal 2 tahun

Heir et all. (2010 : 102) menggunakan jumlah indikator yang telah ditentukan untuk dijadikan sampel dengan rumus n (jumlah indikator) dikalikan dengan 5 sampai 10. Penelitian ini menggunakan sampel dengan total 105 (21 indikator x 5 = 105).

D. Jenis dan Sumber Data Penelitian

Penelitian ini bersumber dari data primerr dan sekunder.

1. Data perimer adalah data yang didapatkan langsung pada lokasi penelitian.
2. Data sekunder diperoleh dari pihak lain. Data sekunder yang mendukung dan juga melalui publikasi dari jurnal, jurnal, artikel dan berbagai hasil penelitian lainnya, serta informasi yang dipublikasikan oleh organisasi atau perusahaan. Atau dokumen yang bisa didapatkan dari instansi lain yang berkaitan (Kuncoro, 2013: 148).

E. Metode Pengumplan Data

Teknik dalam mengumpulkan data sekunder dan perimer yang peneliti gunakan adalah :

1. Studi kepustakaan. Digunakan untuk memecahkan masalah yang bertujuan menjawab hipotesis yang telah dirancang dengan cara melakukan kutipan ataupun

yang lainnya dari alternatif informasi maupun teori. Yang umumnya berkaitan dengan buku maupun arsip ilmiah yang berkaitan dengan penelitian digunakan.

2. Teknik *survey* merupakan metode yang dipakai didalam pengumpulan data dari berbagai responden dengan memberikan pernyataan yang terbatas kepada narasumber yang ditemui (Sugiyono, 2018: 230).

F. Instrumen Penelitian

Penggunaan kuesioner dibutuhkan untuk dapat mengetahui mengenai peristiwa empiris yang terjadi dilapangan dari data yang didapatkan dari responden yang ditemui. pernyataan yang diajukan dengan teknik skala likert yaitu skala 1-5 nilai:

1. Bagi sangat setuju (SS), bernilai 5
2. Bagi setuju (S), bernilai 4
3. Bagi kurng setuju (KS), bernilai 3
4. Bagi tidak setuju (TS), bernilai 2
5. Bagi sangat tidk setuju (STS), bernilai 1

F. Teknik Pengolahan dan Analsis Data

Analisis secara mendalam dibutuhkan dengan tujuan untuk menjawab mengenai permasalahan dan hipotesis yang telah dirancang dengan menggunakan metode analisis linear berganda dengan alat statistik dalam mmengolahnya :

1. Uji Validitas dan Reabilitas
 - a. Uji Validitas

Uji valıdıtas dibutuhkan untuk mengetahui apakah pernyataan yang disajikan bisa diterima atau tidak yang digunakan dengan meılhat atau membndingkan r-htung dan r-tabl dari setiap butir pernyataan yang diberikan.

Hal itu dibuktikan dari output alat analisis yang digunakan. didalam melihat Valid atau tidaknya suatu pernyataan dapat menggunakan metode :

- 1) ketika $r_{\text{tabel}} < r_{\text{hitung}}$ dan positif maka pernyataan atau variabel tersebut Valid.
- 2) ketika $r_{\text{tabel}} < r_{\text{hitung}}$ dan negatif maka pernyataan atau variabel tersebut tidak Valid.

b. Uji Reliabilitas

Uji reliabilitas adalah alat untuk mengukur suatu kuesioner yang merupakan indikator dari variabel. Kuesioner dapat dikatakan reliabel jika jawaban seseorang terhadap pernyataan adalah konsisten atau stabil dari waktu ke waktu. Teknik pengujian reliabilitas ini menggunakan teknik uji statistik *Cronbach Alpha*, hasil perhitungan menunjukkan reliabel bila koefisien alpha-nya (α) lebih besar dari 0,6 artinya dapat dipercaya dan dapat digunakan untuk penelitian.

2 Uji Asumsi Klasik

Mengetahui apakah model yang digunakan dalam regresi benar-benar menunjukkan hubungan yang signifikan dan representatif maka model yang digunakan tersebut harus memenuhi uji asumsi klasik regresi. Dengan pengujian ini diharapkan agar model regresi yang diperoleh bisa dipertanggungjawabkan dan tidak bisa disebut BLUE (*Best, Linear, Unbiased, Estimator*) maka asumsi-asumsi dasar sebagai berikut ini dipenuhi:

a. Uji Normalitas

Uji normalitas klasik ini bertujuan untuk mengetahui apakah dalam model regresi, variabel dependen dan independen keduanya memiliki distribusi normal atau mendekati normal. Cara untuk mengetahui apakah data tersebut terdistribusi

secara normal atau tidak dengan uji statistik non parametrik *Kolmogorov Smirnov*. Data terdistribusi apabila hasil *Kolmogorov Smirnov* menunjukkan nilai signifikan di atas 0,05.

b. Uji Multikolinieritas

Uji multikolinieritas bertujuan untuk menguji model regresi ditemukan ada korelasi antar variabel bebas (independen) (Ghozali, 2013 : 105). Model regresi yang baik seharusnya tidak terjadi korelasi diantara variabel independen. Dalam penelitian ini nilai *tolerance* dan VIF digunakan untuk mendeteksi adanya masalah multikolinieritas. Kedua ukuran tersebut menunjukkan setiap variabel independen manakah yang dijelaskan variabel independen lainnya. Apabila suatu model regresi memiliki nilai *tolerance* $\leq 0,10$ atau sama dengan nilai $VIF \geq 10$. maka telah terjadi multikolinieritas. Sebaliknya, apabila suatu model regresi memiliki nilai *tolerance* $\geq 0,10$ atau sama dengan nilai $VIF \leq 10$ maka tidak terjadi multikolinieritas.

c. Uji Heteroskedastisitas

Uji Heteroskedastisitas bertujuan untuk menguji apakah dalam model regresi terjadi ketidaksamaan *variance* dari residual satu pengamatan ke pengamatan yang lain (Ghozali, 2013 : 139). Heteroskedastisitas merupakan salah satu faktor yang menyebabkan model regresi linear sederhana tidak efisien dan akurat, juga mengakibatkan penggunaan metode kemungkinan maksimum dalam mengestimasi parameter (koefisien) regresi akan terganggu. Untuk mendeteksi adanya heteroskedastisitas dapat dilakukan dengan uji Glesjer. Jika varians dari residual satu pengamatan ke pengamatan lain tetap maka disebut homoskedastisitas dan jika berbeda disebut heteroskedastisitas.

Model regresi yang baik adalah yang homokedastisitas atau tidak ter-jadi heteroskedastisitas. Cara mendeteksi ada tidaknya heteroskedastisitas dapat dilakukan dengan Uji Glejser, yaitu mendeteksi ada tidaknya heteroskedastisitas dengan meregresi nilai *absolut* residual terhadap variabel independen. Pengambilan keputusan mengenai heteroskedastisitas adalah jika nilai signifikan lebih dari 0,05 (*probability value* > 0,05) maka dapat di-simpulkan bahwa model regresi terbebas dari gejala heteroskedastisitas.

d. Uji Autokorelasi

Uji autokorelasi bertujuan untuk Menguji apakah dalam suatu model regresi linear terdapat korelasi antara kesalahan pengganggu pada periode t dengan kesalahan pengganggu pada periode t-1 yang berarti kondisi saat ini sangat di pengaruhi oleh kondisi sebelumnya dengan kata lain autokorelasi sering terjadi pada *time series*.

3. Model Analisis Data

a. Analisis Regresi

Pengumpulan data kemudian dilakukan analisis menggunakan uji analisis statistik regresi berganda :

$$Y = \beta_{00} + \beta_a X_1 + \beta_b X_2 + \beta_c X_3 + \varepsilon.$$

Ket:

Y : *Performa* Bisnis UMKM

α : Konstanta

β_a : Koefisien Regresi untuk X1

β_b : Koefisien Regresi untuk X2

β_c : Koefisien Regresi untuk X3

X_1 : Akses Pembiayaan

X_2 = *Sosial Media*

X_3 = *Leadership Style*

ε = *Standard Error*

b. Analisis Koefisien Determinasi (R^2)

Koefisien determinasi (R^2) pada intinya bertujuan untuk mengukur besarnya kontribusi variasi X terhadap variasi Y (Supranto, 2009 : 284). Nilai koefisien determinasi antara 0-1. Nilai R^2 yang kecil berarti kemampuan variabel-variabel independen dalam menjelaskan variasi variabel dependen sangat terbatas. Nilai yang mendekati satu berarti variabel-variabel independen memberikan hampir semua informasi yang dibutuhkan untuk memprediksikan variasi variabel dependen.

4. Uji Hipotesis

a. Uji Signifikan Simultan (Uji-F)

Pengujian pengaruh variabel independen secara simultan terhadap perubahan nilai variabel dependen, dilakukan melalui pengujian terhadap besarnya perubahan suatu nilai variabel dependen yang dapat dijelaskan oleh perubahan semua nilai variabel independen, untuk itu perlunya dilakukan uji-F, dimana jika signifikan $F < 0,1$ maka dapat dinyatakan bahwa bebas secara simultan berpengaruh signifikan terhadap variabel terikat.

b. Uji Signifikan Parsial (Uji-T)

Pengujian ini digunakan untuk menentukan apakah dua variabel sampel tidak berhubungan, memiliki rata-rata yang berbeda. Hipotesis nol (H_0) yang hendak diuji adalah apakah suatu parameter (β_i) sama dengan nol, atau $H_0: \beta_i = 0$, artinya

apakah suatu variabel independen bukan merupakan penjelasan yang signifikan terhadap variabel independen. Hipotesis alternatifnya (H_A) parameter suatu variabel tidak sama dengan nol, atau $H_A: \beta_i$ tidak sama dengan nol, artinya variabel tersebut merupakan penjelasan yang signifikan terhadap variabel dependen. Jika t_{hitung} lebih besar dari nilai t_{tabel} , maka dapat dinyatakan bahwa variabel bebas secara individual berpengaruh positif terhadap variabel terikat. Jika signifikan $t < 0,10$ maka dapat dinyatakan bahwa variabel bebas individual berpengaruh signifikan terhadap variabel bebas.



BAB VI

HASIL PENELITIAN DAN PEMBAHASAN

A. Gambaran Umum Penelitian

Berganti nama menjadi Ujung Pandang pada tanggal 31 Agustus 1971, kota Makassar diperluas dari 21 km menjadi 175,77 km, mengambil sebagian wilayah lain seperti Gowa, Maros, dan Kepulauan Pangkajene, sesuai dengan Peraturan Pemerintah No. 51. 1971 tentang Perubahan Wilayah Kota Makassar dan Batas Wilayah Gowa, Maros dan Pangkajene serta Kep. di Provinsi Sulawesi Selatan.

Dalam perkembangannya, nama Kota Makasar diangkat kembali berdasarkan Peraturan Pemerintah No 86 tentang Perubahan Nama Kota Ujung Pandang Menjadi Kota Makassar, hal tersebut bermula dari keinginan masyarakat dan didukung oleh DPRD tingkat II. Masukan dari kalangan budaya, seniman, sejarawan, pengacara dan pebisnis serta Ujung Pandang.

Kota Makassar telah berusia 406 tahun hingga tahun 2013, dan terus berkembang menjadi kota besar selain sebagai pusat perdagangan, sesuai dengan Peraturan Daerah No. 1 Tahun 2000 yang menandai hari jadi Kota Makassar pada 9 November 1607. dan jasa serta pusat kegiatan industri, pusat kegiatan pemerintahan, pusat kegiatan pendidikan dan rekreasi, pusat pendidikan dan pelayanan kesehatan, sebagai titik simpul pelayanan angkutan barang dan penumpang melalui darat, laut dan udara.

B. Karakteristik Responden

Dalam penelitian ini, kuisioner dibagikan kepada 105 partisipan sesuai kriteria yang telah ditentukan, antara lain pelaku UMKM menggunakan media sosial dalam memasarkan produknya, usaha yang sudah berdiri minimal 2 tahun.

Hal tersebut digunakan untuk mengungkap biografi yang telah mengisi kuesiner yang dicantumkan pada data porsi identitas responden: jenis kelamin, usia, latar belakang pendidikan, waktu yang dihabiskan di tempat kerja, dan jenis pekerjaan.

1. Karakteristik responden berdasarkan jenis kelamin

Berdasarkan karakteristik tersebut dapat dilihat pada tabel 4.1 :

Tabel 4.1
Karakteristik Responden Berdasarkan Jenis Kelamin

No	Jenis Kelamin	Frekuensi (Orang)	Presentase (%)
1	Laki-laki	44	41.9
2	Perempuan	61	58.1
Total		105	100.0

Sumber : Output SPSS 25 (2020)

Dalam tabel 4.1 menunjukkan bahwa terdapat 44 (41,9%) laki-laki dan 61 (58,1%) perempuan. Melihat data tersebut hal ini mengindikasikan bahwa rasio pelaku usaha perempuan lebih dominan.

2. Karakteristik responden berdasarkan Usia

Berdasarkan karakteristik tersebut pada tabel 4.2 :

Tabel 4.2
Karakteristik Responden Berdasarkan Usia

No	Usia (Tahun)	Frekuensi (Orang)	Presentase (%)
1	<20	10	9.5
2	20-30	66	62.9
3	31-40	21	20.0
4	41-50	7	6.7
5	>50	1	1.0
Total		105	100.0

Sumber : Output SPSS 25 (2020)

Dalam tabel 4.2, terlihat bahwa total responden di bawah 20 tahun sebanyak 10 orang (9,5%), 66 orang (62,9%) berusia 20-30 tahun, 21 orang (20%) berusia antara 31-40, 41-50 tahun 7 orang (6,7%), 1 orang di atas 50 tahun (1%). Hal tersebut mengindikasikan bahwa responden yang mengisi kuesioner peneliti di dominasi dengan range usia 20-30 tahun dengan presentase 62,9%

3. Karakteristik responden berdasarkan pendidikan terakhir

Tabel 4.3
Karakteristik Responden Berdasarkan Pendidikan Terakhir

No	Jenis Kelamin	Ferekuensi (Orang)	Presentase(%)
1	SMP/Sederajat	13	12.4
2	SMA/Sederajat	68	64.8
3	S1	23	21.9
4	S2	1	1.0
Total		105	100.0

Sumber : Output SPSS 25 (2020)

Dalam tabel 4.3 mdapat dilihat bahwa peserta yang mendapatkan pelatihan SMP / sederajat terakhir sebanyak 13 peserta (12,4%), pelatihan S1 terakhir sebanyak 23 peserta (21,9%), dan pelatihan S2 terakhir sebanyak 1 peserta. dengan persentase (1%). Hal ini menunjukkan bahwa pelatihan terakhir peserta pengisian kuesioner dipimpin oleh SMA / sederajat dengan persentase 64,8%.

4. Karakteristik responden berdasarkan Lama brdirinnya usaha

Tabel 4.4
Karakteristik Responden Berdasarkan Lama berdirinnya usaha

No	Lama Beridirinnya usaha (Tahun)	Frekuensi (Usaha)	Presentase (%)
1	2-5	79	75%
2	6-10	21	20%
3	>10	5	5%
Total		105	100%

Sumber : Output SPSS 25 (2020)

Dalam tabel 4.4 dapat dilihat bahwa terdapat 79 persen perusahaan (75%) dalam *range* 2 hingga 5 tahun, 21 perusahaan dengan rentang tahun, 6 hingga 10 tahun (20%), dan bisnis yang bertahan selama lebih dari 10 tahun. hingga 5 bisnis dengan persentase (5%)

5. Karakteristik responden berdasarkan Jenis Usaha

Tabel 4.5
Karakteristik Responden Berdasarkan Jenis Usaha

No	Jenis Usaha	Frekuensi (Usaha)	Presentase (%)
1	Mikro	70	67%
2	Kecil	25	24%
3	Menengah	10	10%
Total		105	100%

Sumber : Output SPSS 25 (2020)

Dalam tabel 4.5 bisa dilihat terdapat 70 perusahaan dapat dikategorikan sebagai usaha mikro dengan persentase (67%), 25 usaha dikategorikan sebagai usaha kecil (24%), dan 10 usaha dikategorikan sebagai usaha menengah (10%).

C. Deskripsi Data Penelitian

Gambaran penelitian tentang hasil data yang telah dikumpulkan dari 105 responden terhadap pelaku UMKM di Kota Makassar melalui penyebaran Kuesioner. Adapun deskripsi data setiap variabel sebagai berikut :

1. Deskripsi Variabel Akses Pembiayaan

Tanggapan responden terhadap variabel Akses pembiayaan sebagai berikut :

Tabel 4.6
Variabel Akses Pembiayaan

No	Pertanyaan	Frekuensi dan Presentase (%)					Jumlah
		STS	TS	KS	S	SS	
1	X _{1.1}	3	7	8	24	63	105

		2.9%	6.7%	7.6%	22.8%	60.0%	
2	X _{1.2}	2	2	11	21	69	105
		1.9%	1.9%	10.5%	20.0%	65.7%	
3	X _{1.3}	2	6	6	29	62	105
		1.9%	5.7%	5.7%	27.7%	59%	
4	X _{1.4}	5	7	3	30	60	105
		4.8%	6.7%	2.9%	28.5%	57.1%	
5	X _{1.5}	5	4	8	28	60	105
		4.8%	3.8%	7.6%	26.7%	57.1%	
6	X _{1.6}	3	6	3	24	69	105
		2.9%	5.7%	2.9%	22.8%	65.7%	

Sumber : Output SPSS 25 (2020)

Dalam Tabel 4.6 dijelaskan mengenai beberapa pernyataan yang diajukan oleh peneliti dan mendapatkan tanggapan dari responden. tanggapan responden didominasi oleh jawaban setuju dan sangat setuju. Dimana terdapat dalam item (X_{1.2}) dan (X_{1.6}) responden memberi tanggapan sangat setuju, dan item (X_{1.4}) responden memberi tanggapan setuju.

2. Deskripsi Variabel *Social Media*

Berikut merupakan gambaran mengenai tanggapan yang diberikan oleh responden kepada pelaku UMKM di Kota Makassar melalui penyebaran Kuesioner. Tanggapan responden terhadap variabel *Social Media* dapat di lihat sebagai berikut :

Tabel 4.7
Variabel *Social Media*

No	Pernyataan	Frekuensi dan Presentase (%)					Total
		STS	TS	KS	S	SS	

1	X _{2.1}	10	8	13	13	61	105
		9.5%	7.6%	12.4%	12.4%	58.1%	
2	X _{2.2}	10	11	23	21	40	105
		9.5%	10.5%	21.9%	20.0%	38.1%	
3	X _{2.3}	10	15	22	22	36	105
		9.5%	14.3%	21.0%	21.0%	34.2%	
4	X _{2.4}	11	5	19	27	43	105
		10.5%	4.8%	18.1%	25.7%	40.9%	
5	X _{2.5}	19	12	19	21	34	105
		18.1%	11.4%	18.1%	20.0%	32.4%	
6	X _{2.6}	22	12	20	14	37	105
		21.0%	11.4%	19.0%	13.3%	35.2%	

Sumber : Output SPSS 25 (2020)

Dalam Tabel 4.7 dijelaskan bahwa beberapa pernyataan yang diberikan, jawaban saya setuju dan sangat setuju adalah yang dominan. tanggapan responden didominasi oleh jawaban setuju dan sangat setuju. Dimana terdapat dalam item (X_{2.1}) responden memberi banyak tanggapan sangat setuju, dan item (X_{2.4}) responden memberi banyak tanggapan setuju.

3. Deskripsi Variabel *Leadership Style*

Gambaran mengenai pernyataan yang diajukan kepada responden tentang variabel *Leadership Style* sebagai berikut :

Tabel 4.8
Variabel *Leadership Style*

No	Pertanyaan	Frekuensi dan Presentase (%)					Jumlah
		STS	TS	KS	S	SS	
1	X _{3.1}	-	3	12	38	52	105
		-	2.9%	11.4%	36.2%	49.5%	
2	X _{3.2}	-	3	17	37	48	105
		-	2.9%	16.2%	35.2%	45.7%	
3	X _{3.3}	1	7	11	32	54	105
		1.0%	6.7%	10.5%	30.4%	51.4%	
4	X _{3.4}	-	1	12	30	62	105
		-	1.0%	11.4%	28.6%	59.0%	

5	X _{3.5}	1	4	10	30	60	105
		1.0%	3.8%	9.5%	28.6%	57.1%	

Sumber : Output SPSS 25 (2020)

Dalam tabel 4.8 dijelaskan beberapa pernyataan yang diajukan kepada peserta, jawaban saya setuju dan sangat setuju dominan. tanggapan responden didominasi oleh jawaban setuju dan sangat setuju. Dimana terdapat dalam item (X_{3.4}) responden memberi banyak tanggapan sangat setuju, dan item (X_{3.1}) responden memberi banyak tanggapan setuju.

4. Deskripsi Variabel *Performa*

Gambaran mengenai pernyataan yang diberikan tentang variabel *Performa*:

Tabel 4.9
Variabel *Performa*

No	Pernyataan	Frekuensi dan Presentase (%)					Total
		STS	TS	KS	S	SS	
1	Y ₁	-	2	9	34	60	105
		-	1.9%	8.6%	32.4%	57.1%	
2	Y ₂	1	2	9	37	56	105
		1.0%	1.9%	8.6%	35.2%	53.3%	
3	Y ₃	1	4	18	36	46	105
		1.0%	3.8%	17.1%	38.1%	40.0%	
4	Y ₄	-	5	18	40	42	105
		-	4.8%	17.1%	38.1%	40.0%	
5	Y ₅	2	3	13	38	49	105
		1.9%	2.9%	12.4%	36.2%	46.6%	
6	Y ₆	1	5	17	43	39	105
		1.0%	4.8%	16.2%	41.0%	37.0%	
7	Y ₇	-	2	20	40	43	105
		-	1.9%	19.0%	38.1%	41.0%	
8	Y ₈	-	4	24	34	43	105
		-	3.8%	22.8%	32.4%	41.0%	
9	Y ₉	3	3	18	36	45	105
		2.9%	2.9%	17.1%	34.3%	42.8%	
10	Y ₁₀	2	1	9	34	59	105
		1.9%	1.0%	8.6%	32.4%	56.1%	

Sumber : Output SPSS 25 (2020)

Dalam tabel 4.9 dijelaskan mengenai pilihan responden mengenai pernyataan yang diajukan mulai dari poin terendah sampai tinggi. tanggapan responden didominasi oleh jawaban setuju dan sangat setuju. Dimana terdapat dalam item (Y₁) responden memberi banyak tanggapan sangat setuju, dan item (Y₆) responden memberi tanggapan setuju.

D. Analisis dan Olah Statistik

1. Uji Validitas dan Uji Reliabilitas.

a. Uji Validitas

Tabel 4.10
Pengujian Validitas

No	Variabel	Item	r-Hitung	r-Tabel	Keterangan
1	Akses Pembiayaan	X-1.1	0,662	0,1918	Valid
		X-1.2	0,686	0,1918	Valid
		X-1.3	0,796	0,1918	Valid
		X-1.4	0,580	0,1918	Valid
		X-1.5	0,770	0,1918	Valid
		X-1.6	0,754	0,1918	Valid
2	Social Media	X-2.1	0,579	0,1918	Valid
		X-2.2	0,791	0,1918	Valid
		X-2.3	0,795	0,1918	Valid
		X-2.4	0,726	0,1918	Valid
		X-2.5	0,827	0,1918	Valid
		X-2.6	0,823	0,1918	Valid
3	Leadership Style	X-3.1	0,704	0,1918	Valid
		X-3.2	0,729	0,1918	Valid
		X-3.3	0,780	0,1918	Valid
		X-3.4	0,733	0,1918	Valid
		X-3.5	0,721	0,1918	Valid
4	Performa	Y-1	0,638	0,1918	Valid
		Y-2	0,626	0,1918	Valid
		Y-3	0,731	0,1918	Valid
		Y-4	0,793	0,1918	Valid

	Y.-5	0,849	0,1918	Valid
	Y.-6	0,736	0,1918	Valid
	Y.-7	0,690	0,1918	Valid
	Y.-8	0,835	0,1918	Valid
	Y.-9	0,728	0,1918	Valid
	Y.-10	0,631	0,1918	Valid

Sumber : Output SPSS 25 (2020)

Dalam tabel tersebut bisa dilihat bahwa nilai r-hitung lebih besar dari r-tabel. Dengan taraf signifikan 5% ($\alpha = 0,05$) dan $N = 105$. Dengan begitu bisa diambil kesimpulan dan dinyatakan Valid dan bisa berlanjut untuk pengujian selanjutnya.

b. Uji Reliabilitas

Tabel 4.11
Pengujian Reliabilitas

No	Variabel	Crombach Alpa	Ket
1	Akses Pembiayaan	0,797	Reliabel
2	Social Media	0,852	Reliabel
3	Leadersih Style	0,783	Reliabel
4	Performa	0,901	Reliabel

Sumber : Output SPSS 25 (2020)

Dalam tabel tersebut dapat nilai cronbach alpha setiap variabel diatas melewati dari batas yang ditentukan sebesar 0,60 ini mengindikasikan bahwa hal itu dapat dijadikan sebagai alat ukur.

2. Uji Asumsi Klasik

a. Uji Normalitas

Tabel 4.12
Pengujian Normal Kolmogorov-Smirnov test

One-Sample Kolmogorov-Smirnov Test	
Unstandardized Residual	
N	105

Normal Parameters ^{a,b}	Mean	0.0000000
	Std. Deviation	4.99460124
Most Extreme Differences	Absolute	0.057
	Positive	0.057
	Negative	-0.052
Test Statistic		0.057
Asymp. Sig. (2-tailed)		.200 ^c
a. Test distribution is Normal.		
b. Calculated from data.		
c. Lilliefors Significance Correction.		
d. This is a lower bound of the true significance.		

Sumber : Output SPSS 25 (2020)

Dalam hasil output yang dilakukan pada uji Kolmogorov Smirnov hasil statistik Asympling. Sig (2-taild) sebesar 0,200 lebih besar dari 0,05 maka data tersebut terdistribusi secara normal.

b. Uji Multikolinearitas

Tabel 4.13
PengujianMultikolinaeritas

Coeffecients^a

Model	Collinearity Statistics	
	Tolerance	VIF
(Constant)		
Akses Pembiayaan	.924	1.082
Social Media	.940	1.064
Leadership Style	.982	1.019

Sumber : Output SPSS 25 (2020)

Dalam tabel 4.13 terlihat nilai toleransi dari semua variabel $> 0,10$ dan VIF 3 variabel tersebut < 10 . Dengan demikian bisa disimpulkan bahwa tidak terdapat kesatuan multikoloniaritas terhadap semua variabel independen. Oleh karena itu, berdasarkan hasil pengujian, model pada penelitian ini bebas dari banyak multikoloneritas.

c. Uji Heteroskedastisitas

Tabel 4.14
Hasil Uji *Glejser*

Coefficient ^a						
Model		Unstandardised Coefficient		Standardised Coefficient	T	Sig.
		B	Std. Error	Beta		
	(konstan)	5.420	3.260		1.663	.099
	Akses Pembiayaan	.074	.078	.098	.957	.341
	<i>Social Media</i>	-.049-	.052	-.095-	-.939-	.350
	<i>Leadership Style</i>	-.101-	.106	-.095-	-.959-	.340

Sumber : Output SPSS 25 (2020)

Dalam tabel 4.14 tidak terjadi heteroskedastisitas hal itu bisa dilihat nilai signifikan semua variabel $> 0,05$.

c. Uji Autokorlasi

Tabel 4.15
Pengujian *Durbin-Watson* (DW)

Model Summary ^b					
Model	R	R Skuare	Adjustet R Skuare	Std. Error of the Estimte	Durbin-Watson
1	.547 ^a	.299	.278	5.352	2.209
a. Predictors: (Constant), Akses Pembiayaan, <i>Social Media</i> , <i>Leadership Style</i>					
b. Dependent Variabel: <i>Performa</i>					

Sumber : Output SPSS 25 (2020)

Dalam tabel 4.15 bisa dilihat skor *Durbin-Watson* (DW) yang diperoleh adalah 2,209 pada taraf signifikan 0,05. total sampel (n) = 105, jumlah variabel bebas (k = 3), nilai dL (batas bawah) = 1,623, nilai dU (batas atas) = 1,741. jadi, nilai $dU < DW < dL$ atau $1.741 < 2.209 < 2.259$. maka dari itu semua data lolos dalam uji asumsi klasik.

1. Uji Hipotesis

a. Analisis Regresi Linear Berganda

Tabel 4.16
Pengujian Rgresi Linear Berganda

Coefficientz ^a					
Model	Unstandardised Coefficientz		Standardised Coefficientz	T	Sig.
	B	Std. Error	Beta		
(konstan)	12.721	5.314		2.394	.019
Akses Pembiayaan	.092	.127	.063	.730	.467
<i>Social Media</i>	.283	.085	.286	3.334	.001
<i>Leadership style</i>	.968	.172	.473	5.630	.000

a. Dependent Variabel: *Performa*

Sumber : Output SPSS 25 (2020)

Hasil pengujian tersebut maka dilakukan dengan persamaan:

$$Y = 12,721 + 0,092 X1 + 0,283 X2 + 0,968 X3$$

1. Nilai konstanta sebesar 12,721 memiliki arti jika variabel Akses Pembiayaan, *Social Media* dan *Leadership Style* dinyatakan konstan (tidak mengalami perubahan) pada angka nol, maka *performa* bisnis sebesar 12,721.
2. Akses Pembiayaan menunjukkan nilai koefisien regresi yaitu 0,092. dapat diartikan jika akses pembiayaan mengalami peningkatan dengan nilai yang sama, maka *performa* bisnis mengalami peningkatan dengan nilai yang sama 0,092. Dengan menganggap variabel yang lain tetap.
3. *Social Media* menunjukkan nilai koefisien regresi variabel *Social Media* yaitu 0,283 dapat diartikan jika social media mengalami peningkatan dengan nilai yang sama, maka *performa* bisnis meningkat dengan nilai yang sama yaitu 0,283. Dengan menganggap variabel yang lain tetap.
4. *Leadership Style* dapat dilihat nilai koefisien regresi variabel *Leadership Style* yaitu 0,968 dapat diartikan jika leadership style mengalami

peningkatan dengan nilai yang sama, maka *performa* bisnis meningkat sebesar 0,968. Dengan menganggap variabel yang lain tetap.

b. Uji Koefisien Detrminasi (R^2)

Tabel 4.17
Pengujian Koefisien Detrminasi (R^2)

Model Summary ^b				
Model	R	R Square	Adjusted R Square	Std. Error of the Estimte
1	.547 ^a	.299	.278	5.352
a. Predictor: (konstan), Akses pembiayaan, <i>Social Media</i> , dan <i>Leadershi Style</i>				
b. Dependent Variabel: <i>Performa</i>				

Sumber : Output SPSS 25 (2020)

Dalam tabel 4.18 memberikan gambaran mengenai nilai koefisien determinasi dengan *R square* sebesar 0,299 atau 29,9%. Dapat diartikan *Performa* Bisnis bisa dijelaskan oleh Akses pembiayaan, *Social Media*, *Leadership style* dengan presentase 29,9%, dan yang lainnya dengan presentase 70,1% dijelaskan oleh varibel lain seperti orientasi kewirausahaan, literasi keuangan, orientasi pasar dan lain-lain.

c. Uji Simultan (Uji-f)

Tabel 4.18
Pengujian Simultan (Uji-f)

ANOVA ^a						
Model		Sun of Skuares	Df	Men Skuare	F	Sig.
1	Regresion	1235.705	3	411.902	14.379	.000 ^b
	Resyidual	2893.343	101	28.647		
	Total	4129.048	104			
a. Dependent Variabel: <i>Performa</i>						
b. Predictors: (Constant), Akses Pembiayaan, <i>Socila Media</i> , <i>Leadership Style</i>						

Sumber : Output SPSS 25 (2020)

Hal tersebut menunjukkan dimana nilai f_{hitung} sebesar $14,379 > f_{\text{tabel}}$ sebesar 2,68 dengan nilai signifikan 0,000. Krena nilai signifikan $< 0,05$ maka model regresi dapat digunakan untuk meramalkan *Performa* bisnis atau dapat disimpulkan bahwa ketiga variabel tersebut yaitu Akses pembiayaan, *Social Media* dan *Leadershi style* secara simultan berpengaruh terhadap *performa* bisnis. Hal Ini berarti Bahwa :

H_1 : Akses Pembiayaan, *Sosial Media*, dan *Leadership Style* secara simultan berpengaruh terhadap *performa* bisnis UMKM, Diterim

d. Uji Parsial (Uji-t)

Uji Parsial (Uji-t) Ini digunakan sebagai pengukuran pengaruh individu dari variabel independen dalam memeberi penjas variabel dependen. Hasil olahan peneliti yaitu:

Tabel 4.19
Pengujian Parsial (Uji-t)

Coefficient ^a					
Model	Unstandardised Coefficientz		Standardised Coefficientz	T	Sig.
	B	Std. Error	Beta		
(konstan)	12.721	5.314		2.394	.019
Akses Pembiayaan	.092	.127	.063	.730	.467
<i>Social Media</i>	.283	.085	.286	3.334	.001
<i>Leadership style</i>	.968	.172	.473	5.630	.000

a. Dependent Variabel: *Performa*

Sumber : Output SPSS 25 (2020)

Uji parsial sebagai gambaran terhadap variabel bebas apakah mempunyai dampak secara signifikan terhadap variabel dependen. Jika $t_{\text{hitung}} < t_{\text{tabel}}$ maka H_0 di terima dan H_a di tolak, artinya tidak memiliki dampak antar varibel independen

dengan variabel terikat. Jika $t_{hitung} > t_{tabel}$ maka H_0 ditolak dan H_a diterima yaitu mengkonfirmasi bahwa terdapat dampak secara signifikan antar variabel independen dengan variabel dependen.

Hal tersebut terlihat dari penyajian data bahwa variabel Akses Pembiayaan memiliki nilai koefisien yaitu 0,092 bernilai positif dan memiliki nilai t_{hitung} sebesar $0,730 < t_{tabel}$ sebesar 1,66008 serta memiliki nilai signifikan sebesar $0,467 > 0,05$ yang artinya H_0 di terima, bahwa variabel Akses Pembiayaan tidak berdampak terhadap *Performa* bisnis. Hal Ini berarti Bahwa :

H_2 : Akses Pembiayaan tidak berpengaruh terhadap *performa* bisnis UMKM.

Maka, H_a Di Tolak

Variabel *Social Media* memiliki nilai koefisien sebesar 0,283 bernilai positif dan memiliki nilai t_{hitung} sebesar $3,334 > t_{tabel}$ sebesar 1,66008 serta mempunyai nilai signifikansi sebesar $0,001 < 0,05$ yang artinya H_a di terima, bahwa variabel *Social Media* memiliki dampak secara signifikan dan positif terhadap *Performa* bisnis. Hal Ini berarti Bahwa :

H_3 : *Social Media* berpengaruh positif dan signifikan terhadap *Performa* bisnis UMKM. Maka, H_a Di Terima

Variabel *Leadership Style* memiliki nilai koefisien yaitu 0,968 bernilai positif dan memiliki nilai t_{hitung} sebesar $5,630 > t_{tabel}$ sebesar 1,66008 serta memiliki nilai signifikansi yaitu $0,000 < 0,05$ yang artinya H_a diterima, bahwa variabel *Leadership Style* memiliki dampak secara signifikan dan positif terhadap *Performa* bisnis. Hal Ini berarti Bahwa :

H_4 : *Leadership Style* berpengaruh positif dan signifikan terhadap *Performa* bisnis UMKM. Maka, H_a Di Terima

E. Pembahasan

Dari penyajian data yang telah dibahas sebelumnya makam dalam hal ini akan diuraikan secara terstruktur sehingga kita bisa mengklasifikasikan permasalahan setiap variabel baik secara parsial maupun secara bersama-sama. Dalam hal ini varibel yang diteliti yaitu Akses Pembiayaan, *Social Media*, *Leadership Style* sebagai variabel independen dan *Performa* bisnis sebagai variabel dependen.

1. Pengaruh Akses Pembiayaan, *Sosial Media*, dan *Leadership Style* secara simultan berpengaruh positif terhadap *performa* bisnis UMKM

UMKM didalam mencapai atau meningkatkan *performa* usaha harus memerhatikan berbagai aspek untuk mencapai hal tersebut diamana salah satu aspek yang dimaksud adalah memperoleh pendanaan untuk membiayai aktivitas didalam organisasi yang berhubungan dengan kegiatan usaha, selain itu aspek pemasaran tentang bagaimana suatu usaha dapat menentukan pasar dan konsumen yang ditargetkan dan selanjutnya adalah aspek sumber daya dalam hal ini adalah pemilik usaha yang mengambil keputusan segala aspek yang berkaitan dengan usaha di dalam organisasi.

Berdasarkan hasil pengujian dalam penelitian maka hasil yang didapatkan bahwa variabel Akses Pembiayaan, *Sosial Media*, dan *Leadership Style* menunjukkan pengaruh positif dan signifikan secara simultan terhadap *performa* bisnis UMKM. Hal tersebut didapatkan dari pengujian regresi dapat dilihat nilai f_{hitung} adalah $14,379 > f_{tabel} 2,68$ dengan nilai signifikan $0,000$. dimana nilai signifikan lebih $<$ dari $0,05$ maka hal tersebut dapat digunakan untuk memprediksi *Performa* bisnis atau dapat disimpulkan bahwa semua variabel bebas yaitu Akses

pembiayaan, *Social Media* dan *Leadershi style* secara bersama-sama berpengaruh terhadap *performa* bisnis.

Penelitian sebelumnya yang memperkuat hasil yang didapatkan yaitu (Sulistiogo, 2019 ; Purwantini dan Anisa, 2018 ; Alblosi dan Nawar, 2015) ditemukan hasil penelitian bahwa variabel Akses Pembiayaan, *Sosial Media*, dan *Leadership Style* secara bersama-sama berpengaruh positif dan signifikan terhadap *performa* bisnis UMKM. Hal tersebut mengindikasikan bahwa didalam meningkatkan *performa* bisnis harus memerhatikan segala aspek, karena setiap aspek didalam organisasi saling berhubungan dan memberikan kontribusi atau pengaruh terhadap kinerja suatu usaha. Jadi, bagaimana pelaku usaha memerhatikan hal tersebut sehingga bisa membantu didalam menunjang *performa* usaha. .

2. Pengaruh Akses Pembiayaan terhadap *Performa* Bisnis UMKM

Untuk menunjang operasional suatu usaha dibutuhkan sumber pendanaan salah satunya adalah akses pembiayaan kepada lembaga keuangan. Dalam hal ini lembaga keuangan yang dimaksud baik berupa lembaga yang sudah berkekuatan hukum maupun tidak, Muhammad (2002 : 304). Namun, untuk mengakses ke lembaga pembiayaan harus memenuhi beberapa kriteria yang harus dipersiapkan bagi pihak yang akan butuh pendanaan. Hal tersebut yang sering memberatkan bagi pelaku UMKM didalam mencari pendanaan di dalam lembaga pembiayaan.

Berdasarkan hasil pengujian dalam penelitian maka hasil yang didapatkan yaitu Akses Pembiayaan tidak berpengaruh terhadap *Performa* Bisnis UMKM. Dari olah Statistik menunjukkan bahwa nilai $t_{\text{hitung}} < t_{\text{tabel}}$ maka variabel independen

tidak berpengaruh signifikan terhadap variabel dependen jika besaran nilai signifikan > 0.05 . Dari hasil diatas dapat disimpulkan bahwa Akses Pembiayaan tidak berpengaruh signifikan terhadap *Performa* dengan nilai $t_{\text{hitung}} < t_{\text{tabel}}$ ($0,730 < 1.66088$) dengan signifikan sebesar $0,467 > 0,05$. sehingga hipotesis dalam penelitian ini ditolak karena data penelitian yang menunjukkan variabel Akses Pembiayaan tidak berpengaruh terhadap *Performa* bisnis usaha.

UMKM memiliki suatu kendala yaitu memiliki kesulitan untuk mendapatkan akses pembiayaan dalam lembaga keuangan formal dimana kendala yang diperoleh seperti prosedur yang berbelit sehingga membutuhkan waktu yang lebih dan ketersediaan jaminan yang sering kali tidak dapat dipenuhi oleh pelaku UMKM. Masalah tingkat bunga yang terlalu tinggi, tata kelola manajerial yang belum memadai dan di istilahkan mayoritas UMKM tidak *bankable*, yang artinya pengusaha di Makassar kurang memerhatikan pembukuan usahanya yang dapat dijadikan pihak pemberi pinjaman sebagai gambaran tentang kinerja keuangan maupun prospek usahanya kedepan (Parmitasari, et al, 2019 : 195). sehingga UMKM mencari sumber pendanaan lain. Hal tersebut diperkuat dari penelitian yang dilakukan Babajide (2012) mengenai pengaruh Akses Pembiayaan terhadap kinerja Usaha. Hal tersebut diperkuat dari penelitian yang dilakukan Thio dan Mochona (2006) dimana akses pembiayaan tidak memiliki pengaruh terhadap kinerja usaha.

3. Pengaruh *Social Media* terhadap *Performa* Bisnis UMKM

Social media adalah alat pemasaran yang dapat dimanfaatkan dalam strategi promosi untuk meningkatkan penjualan secara luas. Ini merupakan bentuk proses inovasi yang digalangkan oleh suatu usaha untuk mengadopsi penggunaan *social*

media di dalam mendukung proses pemasaran suatu usaha. Sehingga pelaku usaha dapat mengoptimalkan penggunaan teknologi di dalam menghadapi persaingan usaha di era sekarang. Hal tersebut terbukti bahwa UMKM yang dapat menyesuaikan diri terhadap teknologi antara lain *social media*, Dapat menjadi keunggulan dalam persaingan pasar. Dimana digitalisasi mendorong persaingan yang lebih kompetitif karena dimungkinkan suatu usaha yang mempunyai model usaha yang berinovasi berkembang secara cepat.

Hasil yang diperoleh bahwa variabel *Social Media* memiliki nilai koefisien yaitu 0,283 dan memiliki nilai t_{hitung} sebesar $3,334 > t_{tabel}$ sebesar 1,66008 serta memiliki nilai signifikan yaitu $0,001 < 0,05$. *social media* menunjukkan pengaruh positif dan signifikan terhadap *performa* bisnis UMKM. Itu diperoleh dari output statistik uji regresi dapat dilihat nilai koefisien bernilai positif dan memiliki nilai $t_{hitung} >$ dari nilai t_{tabel} serta memiliki nilai signifikan $<$ dari standar yang telah ditentukan yang artinya bahwa variabel *social media* memiliki dampak yang positif dan signifikan terhadap *Performa* bisnis UMKM. Hal ini tersebut menunjukkan jika nilai variabel *social media* semakin tinggi maka *performa* bisnis UMKM juga akan meningkat secara signifikan. Hal tersebut sesuai dengan *Diffusion Of Innovations theory* yang berlandaskan terhadap keputusan untuk melakukan inovasi didalam organisasi atau seseorang yang memiliki pengaruh didalam menentukan keputusan didalam mengadopsi untuk berbagai macam yang berdampak terhadap organisasi. Sehingga UMKM dapat memanfaatkan atau mengadopsi hal tersebut didalam menunjang *performa* usaha mereka.

Berdasarkan hasil pengujian yang dilakukan *social media* memiliki dampak secara signifikan terhadap *performa* bisnis, dimana dapat dilihat dari karakteristik

responden berdasarkan usia bahwa mayoritas responden adalah generasi *milenial* yang dianggap sangat melek terhadap teknologi. Baik dari segi memanfaatkan ataupun mengadopsi aplikasi khususnya *social media* untuk meningkatkan *performa* usaha mereka. Selain itu, usia tersebut memiliki tingkat pemahaman di dalam menggunakan aplikasi yang terdapat di *social media* sehingga mempermudah untuk meningkatkan penjualan usaha serta menjalin komunikasi terhadap konsumen mereka.

Hal tersebut diperkuat dari penelitian yang dilakukan Purwantini dan Anisa (2018) bahwa *media sosial* memiliki dampak yang positif dan signifikan terhadap kinerja dari suatu usaha, bahwa *media sosial* meningkatkan kinerja usaha baik keuangan dan non keuangan dapat tercapai seperti pelayanan pelanggan dapat memelihara komunikasi dan hubungan antara penjual dan konsumen. Selain itu, dalam hal produktivitas karyawan dimana *social media* membantu karyawan untuk bekerja efisien khususnya pada bagian pemasaran. Karyawan lebih responsif dalam menggunakan strategi promosi melalui *social media*. Hal tersebut memiliki kesaamaan dengan penelitian oleh Zulfikar dan Novianti (2018) bahwa media sosial memiliki pengaruh terhadap peningkatan dari kinerja UMKM terutama suatu usaha untuk melakukan promosi dengan informasi produk secara konsisten melalui *media sosial*.

4. Pengaruh *Leadership Style* terhadap *Performa* Bisnis UMKM

Gaya kepemimpinan merupakan keahlian dari seorang pimpinan untuk memengaruhi bawahannya untuk mencapai tujuan organisasi. hal tersebut sebagai cerminan pemimpin dalam bersikap dan memberikan pandangan terhadap bawahannya dan sebagai sesuatu yang dapat dinilai dari gaya kepemimpinan.

Fungsi kepemimpinan menurut Hill (1985) memiliki dua pandangan yaitu : 1) sesuatu yang berkaitan didalam kemampuan mengarahkan (*direction*) didalam bertindak ataupun beraktivitas, yang dapat dilihat dari individu-individu yang dipimpinya; 2). sesuatu yang berkaitan dengan bentuk dukungan (*support*) atau masukan dari individu-individu yang dipimpinya dalam melaksanakan sesuatu hal yang menjadi tugas dan tanggung jawabnya, yang dijelaskan dan diinterpretasikan melalui keputusan dan kebijakan seorang pemimpin. Dalam penelitian yang dilakukan oleh Salah (2012 : 76) kepemimpinan sebagai kekuatan utama dalam penggerak untuk meningkatkan kinerja organisasi.

Hasil yang diperoleh bahwa bahwa variabel *Leadership Style* menunjukkan pengaruh positif dan signifikan terhadap *performa* bisnis UMKM. Ini dihasilkan dalam uji statistik yaitu uji regresi, dapat dilihat nilai koefisien sebesar 0,968 bernilai positif dan memiliki nilai t_{hitung} yaitu $5,630 > t_{tabel}$ yaitu $1,66008$ serta memiliki nilai signifikan yaitu $0,000 < 0,05$ yang artinya variabel *Leadership Style* memiliki dampak yang positif dan signifikan terhadap *Performa* bisnis. Hal ini tersebut menunjukkan jika nilai variabel *Ledarship Style* semakin tinggi maka *performa* bisnis UMKM juga akan meningkat secara signifikan.

Di dalam Bisnis UMKM gaya kepemimpinan berperan secara khusus, karena peranan pemimpin memiliki pengaruh yang besar, Dimana struktur organisasi yang dapat menggambarkan aktivitas didalam suatu usaha dan kordinasi antara pimpinan dan karyawan. Mengingat bentuk struktur yang dimiliki oleh UMKM saling berdekatan karena secara umum masih memiliki karyawan yang sedikit, sehingga hubungan yang terjalin antara karyawan dan atasan sangat dekat. Oleh karena itu, seorang pemimpin didalam UMKM dituntut untuk memiliki gaya

yang bisa memengaruhi kinerja bawahannya yang akan berimplikasi terhadap kinerja organisasi dengan optimal.

Dari hasil penelitian bahwa *Leadership Style* berpengaruh signifikan terhadap *performa* bisnis, hal tersebut dapat dilihat bahwa secara umum responden merupakan perempuan. Dimana perempuan dalam mengelola suatu bisnis memiliki karakter dalam mendorong keberhasilan suatu usaha seperti : Telaten, ulet, sabar, teliti dalam hal memerhatikan hal-hal kecil. Selain itu kreatif dan jeli dalam melihat peluang usaha. Sifat-sifat tersebut membuat perempuan berfikir dan memiliki orientasi jangka panjang. Dimana menurut Kurniawati dan Saputra bahwa orientasi jangka panjang berkaitan dengan pola pikir yang cenderung menonjolkan ketekunan dan disiplin.

Hal tersebut memiliki persamaan dengan penelitian oleh Jullymursyida (2018) bahwa *leadership style* memiliki dampak yang positif dan signifikan terhadap kinerja suatu usaha. Bahwa suatu usaha dapat berhasil baik yang berdampak kepada seluruh maupun sebagian dari organisasi, tergantung dari gaya kepemimpinan yang diterapkan didalam organisasi tersebut. Hal tersebut memiliki kesaamaan dengan penelitian Albloshi dan Nawar (2013), menunjukkan bahwa gaya kepemimpinan berdampak positif terhadap Kinerja organisasi Usaha Mikro, Kecil dan Menengah. Hal tersebut memiliki kesaamaan dengan penelitian oleh Aziz, dkk., (2015).

BAB V

PENUTUP

A. Kesimpulan

Berdasarkan hasil analisis sebelumnya sudah dijelaskan tentang hasil dari Akses Pembiayaan, *Social Media* dan *Leadership Style* terhadap *Performa* Bisnis UMKM di Kota Makassar:

1. Secara simultan Akses Pembiayaan, *Sosial Media*, dan *Leadership Style* memiliki pengaruh yang signifikan terhadap *performa* bisnis UMKM di Kota Makasar. Hal tersebut didapatkan dari output statisti dengan uji linear berganda dapat dilihat nilai koefisensi bernilai positif dan memiliki nilai t_{hitung} lebih besar dari nilai t_{tabel} serta memiliki nilai signifikan lebih kecil dari 0,05.
2. Secara parsial tidak memiliki dampak antara Akses Pembiayaan terhadap *performa* bisnis UMKM di Kota Makasar. Hal tersebut didapatkan dari output statistik dengan uji regresi dapat dilihat nilai koefisien memiliki nilai positif dan memiliki nilai t_{hitung} lebih kecil dari nilai t_{tabel} serta memiliki nilai signifikan $> 0,05$.
3. Secara parsial memiliki dampak antara positif dan signifikan antar variabel *Social Media* terhadap *performa* bisnis UMKM di Kota Makasar. Hal tersebut didapatkan dari output statistik dengan uji regresi dapat dilihat nilai koefisien bernilai positif dan memiliki nilai t_{hitung} lebih besar dari nilai t_{tabel} serta memiliki nilai signifikan $< 0,05$.

4. Secara parsial memiliki dampak antara positif dan signifikan antar variabel *Leadership Style* terhadap terhadap *performa* bisnis UMKM di Kota Makasar. Hal tersebut didapatkan dari output statisti dengan uji regresi dapat dilihat nilai koefisien bernilai positif dan memiliki nilai t_{hitung} lebih besar dari nilai t_{tabel} serta memiliki nilai signifikan $< 0,05$

B. Saran

Dari tinjauan pembahasan yang sudah dilaksanakan dan penarikan kesimpulan mengenai hasil yang diperoleh, dimana saran sebagai masukan sebagai berikut :

1. Bagi pemilik usaha bahwa *Social Media* memiliki dampak yang signifikan terhadap peningkatan *performa* usaha yang dimiliki didalam menghadapi keunggulan bersaing di era saat ini. Jadi, bagaimana pelaku usaha dapat memaksimalkan didalam mengadopsi khususnya *social media* dalam mengembangkan usahannya.
2. Kepada peneliti selanjutnya terdapat beberapa faktor yang diduga dapat memengaruhi *performa* UMKM namun peneliti belum memasukkan dalam penelitian kali ini. Hal tersebut dapat menjadi referensi bagi peneliti selanjutnya untuk menambahkan atau meneliti variabel lain yang diduga memengaruhi peningkatan *performa* usaha mikro, kecil dan menengah.

DAFTAR PUSTAKA

- Abe, M., Troilo, M., Juneja, J., & Narain, S. (2012). Policy Guidebook for SME Development in Asia and the Pacific. Bangkok: United Nations Economic and Social Commission for Asia and the Pacific.
- Aduda, J., & Kalunda, E. (2012). Financial inclusion and financial sector stability with reference to Kenya: A review of literature. *Journal of Applied Finance and Banking*. 2(6), 95.
- Aftab, M., & Naveed, T. A. (2013). Role of microfinance institutions in entrepreneurship development in district Gujrat, Pakistan. *Journal of Global and Scientific Issues*, 1(1), 53-69.
- Agier, I., & Szafarz, A. (2013). Subjectivity in credit allocation to micro-entrepreneurs: Evidence from Brazil. *Small Business Economics*, 41(1), 263-275.
- Aslam, A. (2013). Moving Towards Micro and Small Enterprise Lending Opportunities and Challenges. Pakistan Microfinance Network . Islamabad.
- Assunta, B. M. (2007). Leadership Styles of World's most Admired Companies A Holistic Approach to Measuring Leadership Effectiveness. In 2007 International Conference on Management Science and Engineering (pp. 1437-1447).
- Awaluddin, Murtiadi. (2017). Pengaruh Kepribadian *Entrepreneurship* dan Akses Informasi Terhadap Strategi Bisnis dan Kinerja Bisnis Usaha Kecil di Kota Makassar. Vol 3. No 1.
- Beack, Thoorten, dkk.. (2006) "Smal And Medium-sise Enterpryises: Acess To Financee As A Growth Constraiint".
- Fransiskus Ryanda dan Aryanto Slon, (2012). Pengaruh Modal Intelek Trhadap Nilai Perusahaan (Studi Empris pda Perusahaan Manufaktr yang Trdaftar di BEI), *Jurnal Sistem Informasi Manajemen dan Akuntansi*, Vol 10 No 1,
- Ghalib, A, Malki, I, & Imai , K, S. (2011). Impact of microfinance and its role in eaasing poverti of rurall household : Estimation of pakistan. Kobe University
- Harelimana, J, B. (2017). Impact Of mobile banking on financial Performance of Ungka microfinance bank ldt. Rwanda. *Global jurnal of Management and Busines Research*

- Kurniyawan, K. (2014). Factor Afecting Finansial Acces in Micro, Smal and Medium-Sised Enterprise (MSMEs) Loan in Brbes Regenci. *Journal & Proceeding Fakultas Ekonomi & Bisnis UNSOED*, 4(1), 611-621.
- Losco, K., & Robiinson, I (1991). Barriers to women small-business succes in the united state. *Gender & society*, 5(4), 511-532.
- Merril, T., Latham, K. S. R., & Navetta, D. (2011). Social Media.
- Miner, A. S., & Mezias, S. J. (1996). Ugly duckling no more: Pasts and futures of organizational learning research. *Organization science*, 7(1), 88-99.
- Nahavandi A. (2002) The art and science of leadership, 3rd ed., Upper Saddle River, NJ, Prentice Hall.
- Naqvi, S. W. (2011). Critical success and failure factors of entrepreneurial organizations: Study of SMEs in Bahawalpur. *Journal of Public Administration and Governance*, 1(2), 17-22.
- Nkurunziza, G., Debaiky, A., Cousin, P., & Benmokrane, B. (2005). Durability of GFRP bars: A critical review of the literature. *Progress in structural engineering and materials*, 7(4), 194-209.
- Obiwuru, Okwu, Akpa, V, O. (2011). Effect of leadership style on organisasional performance : A survey of selected small scale enterpris ini Ikoso-ketu council development area of lago state Nigeria. *Australia journal of business an management research*, 1,(7),100.
- Okello, dkk. The relationship between acces to finance and growth of SMEs in developing econom : financial literacy as a Moderator. *Review of international busines and strategy*.
- Parmitasari, R D A, Abdullah, W Alwi, Z, dan Haris, H. (2019). Financial performance of Small and Medium Business in Makassar : *Jurnal Iqtisaduna*, 1(1),193-207.
- Purwidyantoro, M, & Hadi, M. (2016). Pngaruh penggunaan social media trhadap pngembangan usaha kecil menengah (UKM). *EKA CIDA*, 1(1).
- Qureshi, J., & Haerani, G. M. (2011). The rolee of smaall and mediium-sise enterprisess (SMEs) in the socioo-economiic stablity of Karaci. *Indus Journal of Management & Social Sciencess*, 5(1), 30-44.
- Rabbani, K., & Moosa, M. (2014). Non accesibility of bank financceg to newli establishe SMEs. *Pakistan Busines Rview*, 16(2), 293-305.

- Sari, N. A. (2019). Pngaruh Prkemabngan Ekonomi Digital Trhadap Pndapatan Peaku Usaha UMKM di Kota Makasar (*Dctoral disertation, Universitas Negeri Makasar*).
- Siregar. (2013). *Metode Penelitian Kuantitatif* (Dilengkapi dengan perbandingan perhitungan manual dan SPSS). Jakarta: Kencana.
- Sugiyono. (2017). *Metode Penelitian Kombinasi (Mixed Methods)*. Bandung: CV Alfabeta.
- Undang-undang Republik Indonesia NO.20 tahun 2008 tentang Usaha Mikro, Kecil dan Menengah, Sekretariat Negara RI: Jakarta
- Wahyuningrूम, P., Sukmawaty, A., & Kartiika, L. (2014). Pningkatan Knerja (UKM) Klster Krajinan di Kota Depok Mnggunakan The Hose Model. *Jurnal Manajemen dan Organisasi*, 5(2), 154-166.
- Makassar Terkini.co.id, *Survei UMKM yang melakukan promosi melalui media* [Online] 3 Mei 2020 pukul 07.19 WITA .
- Warta Ekonomi.co.id, *permasalahan UMKM dalam hal akses permodalan dan minimnya kualitas SDM* [Online] Tersedia pada : <http://www.wartaekonomi.co.id/read147288/pmerintah-ptakan-4-masalah-ksik-umkm-di-sulsel> [cited 3 Mei 2020 pukul 07.45 WITA]
- Fikry Rasyiid, "Sosial Media Marketiing: Definiisi, Knsep dan Aplikasi", [Online] Tersedia pada : <https://fikryrasyiid.com/sosial-media-mrketiing-definiisi-knsep-dan-aplikasi/> [cited 3 Mei 2020 pukul 07.45 WITA]
- CNN Indonesia, *Kemenkop Ukm 379 juta umkm sudah go online* [Online] Tersedia pada : <https://www.cnnindonesia.com/ekonomi/201111516137-78-25819/kmenkop-ukm-379-juta-umkm-sudah-go-online//> [cited 4 Mei 2020 pukul 19.37 WITA].

L

A

M

P

I

R

A

N



LAMPIRAN 1. KUESIONER PENELITIAN

Assalamualaikum Wr. Wb

Bapak/Ibu/Sdr/i yang saya hormati, Perkenalkan saya mahasiswa Universitas Islam Negeri Alauddin Makassar Program Studi Manajemen Keuangan sedang melakukan penelitian pada Usaha Mikro Kecil Menengah di Kota Makassar. Penelitian yang saya lakukan berjudul **“Pengaruh Akses Pembiayaan, Social Media, dan Leadership Style terhadap Performa bisnis UMKM di Kota Makassar”**. Penelitian ini merupakan bagian dalam pembuatan skripsi.

Saya selaku peneliti memohon kesediaan Bapak/Ibu/Sdr/i untuk meluangkan waktu sejenak untuk mengisi kuesioner ini. Saya berharap Bapak/Ibu/Sdr/i bisa memberikan jawaban yang sejujur-jujurnya dan sesuai dengan keadaan yang sebenarnya, sebab tidak ada jawaban yang benar ataupun salah. Sesuai dengan kode etik penelitian, saya menjamin kerahasiaan semua data. Adapaun kriteria yang dijadikan sebagai penelitian yaitu: UMKM yang menggunakan *Social media* didalam memasarkan produknya, Usaha yang berdiri minimal 2 tahun.

Kesediaan Bapak/Ibu/Sdr/i mengisi kuesioner ini adalah bantuan yang tak ternilai bagi saya. Atas kesediaan Bapak/Ibu/Sdr/i saya ucapkan terima kasih.

Makassar, Oktober 2020

Hormat saya,

Al Fadly Nurfikaryansyah
90200116057

IDENTITAS RESPONDEN

Sebelum menjawab pertanyaan dalam kuesioner ini, mohon Bapak/Ibu/Sdr/i mengisi data berikut terlebih dahulu. (Jawaban yang Bapak/Ibu/Sdr/i berikan akan dipergunakan secara rahasia). Berilah tanda checklist (✓) untuk jawaban pilihan Bapak/Ibu/Sdr/i.

1. Nama :
2. Jenis Kelamin : Laki-Laki Perempuan
3. Umur : < 20 tahun 31-40 tahun >50 tahun
 20-30 tahun 41-50 tahun
4. Latar Belakang Pendidikan Terakhir :
5. Nama Usaha :
6. Jenis/Bidang usaha :
7. Lama Berdirinya Usaha.....Tahun
8. Jumlah Tenaga Kerja.....Orang
9. Apakah anda pernah mengakses pembiayaan? Ya Tidak
10. Memasarkan Produk/Jasa melalui : Instagram Facebook Twitter
 WhatsApp Yang Lainnya.....
11. . Aset Usaha : < 50 Juta 50 Juta – 500 Juta 500 Juta – 10 Miliar

KUESIONER PENELITIAN

1. Akses Pembiayaan

No	Pernyataan	Pilihan Jawaban				
		SS	S	KS	TS	STS
1	Saya sudah mengetahui aspek-aspek yang perlu dipertimbangkan dalam pengambilan kredit.					
2	Respon dalam pengajuan pinjaman oleh pihak bank sangat cepat.					
3	Saya melakukan pinjaman untuk menambah modal kerja usaha.					
4	Ketika telah menyelesaikan kredit, saya akan mengambil kredit kembali jika dibutuhkan.					
5	Perputaran produksi usaha mengalami peningkatan dengan bertambahnya modal kerja.					
6	Kegiatan promosi usaha saya meningkat dengan bertambahnya modal kerja					

2. Social Media

No	Pernyataan	Pilihan Jawaban				
		SS	S	KS	TS	STS
1	Saya lebih mudah meyakinkan konsumen melalui media sosial.					
2	Saya tanggap dalam melayani konsumen yang membeli melalui media sosial.					
3	Media sosial efektif untuk usaha dengan keterbatasan sumber daya					
4	Media sosial dapat mengurangi biaya pemasaran usaha saya					
5	Media sosial membantu saya dalam menemukan target konsumen secara Efektif					
6	Menggunakan lebih dari satu fitur media sosial dapat meningkatkan penjualan usaha saya.					

3. Leadership Style

No	Pernyataan	Pilihan Jawaban				
		SS	S	KS	TS	STS
1	Pimpinan saya mampu memotivasi Karyawan					
2	Pimpinan sering berbaur dengan Karyawan					
3	Pimpinan saya dapat mengontrol diri dalam menyelesaikan masalah					
4	Pimpinan saya tidak membedakan Karyawannya					
5	Pimpinan saya mempunyai pribadi yang terbuka					

4. Performa

No	Pernyataan	Pilihan Jawaban				
		SS	S	KS	TS	STS
1	Usaha saya mempunyai prospek yg baik di masa depan					
2	Usaha saya selalu menghasilkan laba/keuntungan					
3	Saya memperoleh tingkat pengembalian penjualan yang tinggi					
4	Usaha saya memperoleh tingkat pengembalian asset yg baik					
5	Pertumbuhan penjualan usaha saya mengalami peningkatan setiap tahunnya					
6	Laba sebelum pajak usaha meningkat					
7	Pertumbuhan laba usaha saya terus Meningkat					
8	Secara keseluruhan kinerja keuangan perusahaan saya semakin meningkat					
9	Daya produksi karyawan terus meningkat					
10	Kesuksesan dalam peluncuran produk baru mendapat respon yang baik dari masyarakat					

LAMPIRAN 2. TABULASI DATA

A. Akses Pembiayaan

X1.1	X1.2	X1.3	X1.4	X1.5	X1.6	Total
5	5	5	5	5	5	30
5	5	5	4	5	5	29
4	3	4	4	4	4	23
4	5	5	5	5	5	29
5	5	5	5	5	5	30
5	5	5	4	3	3	25
2	1	1	5	1	2	12
5	5	4	5	5	5	29
5	5	5	5	5	5	30
5	5	4	4	4	4	26
4	4	4	4	4	4	24
4	5	4	4	3	5	25
5	5	5	5	2	5	27
5	5	5	5	5	4	29
5	5	5	5	4	5	29
3	5	5	5	5	5	28
3	3	4	4	4	4	22
4	5	4	5	5	5	28
5	5	5	5	5	5	30
5	5	5	5	5	5	30
4	4	4	5	4	4	25
4	5	4	5	4	5	27
4	5	5	3	5	4	26
1	3	2	3	1	2	12
5	5	5	5	5	5	30
5	4	4	5	4	5	27
5	5	4	4	4	5	27
2	2	2	1	2	2	11
5	5	5	5	5	5	30
4	4	4	4	4	4	24
5	5	4	5	3	5	27
5	4	5	4	5	5	28
5	5	1	1	5	5	22
5	1	5	4	2	4	21
5	3	5	5	3	4	25

4	4	4	4	4	4	24
5	5	4	4	5	5	28
4	4	3	1	4	4	20
5	4	3	2	5	2	21
5	3	4	5	5	5	27
5	5	5	5	5	5	30
4	4	4	5	5	5	27
5	5	5	5	5	5	30
4	5	5	2	3	5	24
5	5	5	4	4	5	28
5	4	5	5	5	5	29
3	5	4	5	4	5	26
5	5	5	4	5	4	28
4	4	5	5	5	5	28
5	5	5	5	5	5	30
5	5	5	5	5	5	30
5	5	5	4	5	5	29
2	3	5	5	4	1	20
5	5	5	5	4	5	29
4	4	4	5	5	5	27
5	5	5	5	5	5	30
5	5	5	5	5	5	30
5	4	4	5	5	5	28
2	3	2	1	1	2	11
5	5	5	2	5	5	27
4	4	3	5	1	1	18
3	5	5	5	3	4	25
3	5	5	5	5	5	28
1	5	4	5	5	4	24
5	5	3	5	1	1	20
4	4	4	4	4	4	24
5	5	5	5	5	4	29
5	5	5	5	5	5	30
5	5	5	5	5	5	30
4	4	5	4	4	4	25
3	5	5	5	5	5	28
5	5	4	5	5	5	29
5	3	5	2	4	5	24
5	5	4	1	4	5	24

5	5	5	4	5	4	28
5	5	5	5	5	5	30
4	5	4	4	5	4	26
5	5	5	5	5	5	30
5	5	5	5	5	5	30
4	4	4	4	4	4	24
5	5	5	5	5	5	30
5	5	5	5	4	5	29
5	5	5	5	5	5	30
5	5	5	5	5	5	30
2	4	5	5	4	5	25
5	3	5	5	5	5	28
4	4	4	4	4	4	24
5	4	5	4	5	5	28
5	5	2	2	2	2	18
4	4	4	4	4	4	24
4	5	2	5	4	3	23
5	5	4	4	4	5	27
5	5	5	4	5	5	29
3	3	2	4	3	4	19
4	5	5	5	5	5	29
5	5	5	5	5	3	28
1	2	3	2	5	5	18
3	5	5	2	5	5	25
2	5	5	3	3	5	23
5	5	5	4	5	5	29
5	5	5	4	4	5	28
5	5	5	4	5	5	29
5	5	5	5	5	5	30
2	3	3	5	5	5	23
5	5	5	5	5	5	30

B. Sosial Media (X2)

X2.1	X2.2	X2.3	X2.4	X2.5	X2.6	Total
2	3	3	3	3	3	17
1	2	3	5	2	2	15
4	4	4	4	4	4	24
4	5	1	5	1	1	17

5	1	1	3	1	1	12
4	4	4	4	3	3	22
5	5	5	5	5	5	30
5	3	5	5	5	5	28
4	5	4	3	5	5	26
2	4	3	4	4	4	21
3	3	5	5	3	5	24
4	4	5	5	3	3	24
5	5	5	5	5	5	30
3	4	3	2	3	2	17
5	3	1	4	3	4	20
5	4	3	3	3	2	20
3	4	4	4	4	3	22
3	3	4	4	2	2	18
5	5	5	3	1	5	24
5	5	5	5	5	5	30
3	3	3	3	3	3	18
5	2	2	4	4	5	22
5	1	1	4	1	1	13
5	5	5	5	5	5	30
5	4	1	4	3	3	20
5	5	5	5	5	5	30
1	3	2	3	2	1	12
5	2	2	1	2	1	13
5	3	2	4	4	3	21
3	4	4	4	4	3	22
2	4	3	3	3	3	18
5	5	5	5	5	5	30
5	5	5	4	5	5	29
5	5	5	5	5	5	30
5	5	5	5	5	5	30
1	3	3	4	2	2	15
1	1	2	2	1	1	8
5	5	5	5	5	5	30
5	5	5	5	5	5	30
5	4	5	5	5	5	29
1	1	1	3	1	3	10
4	4	4	4	5	4	25
5	5	5	5	1	1	22

3	5	4	4	4	4	24
1	1	1	1	1	1	6
5	5	5	5	5	5	30
5	4	5	5	5	5	29
5	1	3	5	5	1	20
5	2	3	5	1	3	19
5	5	5	5	5	5	30
5	1	3	2	2	1	14
5	2	3	3	2	2	17
1	3	2	1	1	1	9
5	4	3	5	4	4	25
5	5	5	5	5	5	30
5	5	5	5	5	5	30
5	5	5	5	4	5	29
5	5	5	5	5	5	30
5	5	5	5	5	5	30
5	5	5	5	1	1	22
5	5	4	5	5	5	29
5	5	5	3	5	5	28
5	2	3	1	1	1	13
5	5	5	5	5	5	30
3	3	5	3	1	2	17
2	2	2	3	2	2	13
5	3	2	3	1	2	16
5	3	3	1	1	3	16
5	5	4	4	4	4	26
4	5	4	4	4	4	25
5	3	2	3	1	1	15
3	3	2	2	2	3	15
5	5	5	5	5	5	30
2	3	2	1	3	3	14
5	3	4	3	5	2	22
4	4	4	4	4	3	23
5	3	2	1	3	1	15
2	2	1	1	2	1	9
4	3	4	4	4	1	20
5	3	3	4	5	5	25
5	5	5	5	5	5	30
2	2	3	2	1	1	11

5	1	1	5	1	5	18
4	4	4	4	4	3	23
3	4	2	4	3	5	21
5	5	4	4	4	4	26
5	1	1	5	1	5	18
1	5	5	3	4	5	23
5	5	5	5	5	5	30
4	4	4	4	4	4	24
4	4	4	4	4	4	24
5	2	3	1	5	3	19
4	4	4	4	4	4	24
1	5	3	4	3	3	19
5	4	4	5	4	3	25
5	1	5	1	2	1	15
5	5	5	5	5	5	30
3	5	4	5	4	2	23
5	5	5	5	3	3	26
3	5	2	5	3	4	22
5	5	2	1	5	1	19
3	3	3	3	3	4	19
2	2	4	5	3	2	18
5	3	3	5	2	1	19
1	3	3	3	3	1	14

C. Leadership style (X3)

X3.1	X3.2	X3.3	X3.4	X3.5	Total
4	4	4	4	5	21
5	4	5	5	4	23
4	4	4	5	4	21
5	5	5	5	5	25
5	5	5	5	5	25
4	3	5	4	5	21
5	5	5	5	5	25
4	4	5	5	5	23
5	5	5	5	5	25
4	4	4	4	3	19
5	3	5	3	4	20
5	4	4	3	3	19

5	5	3	5	3	21
4	4	5	5	4	22
4	5	5	5	4	23
5	5	5	5	5	25
4	4	4	4	4	20
4	5	5	5	5	24
5	5	4	5	5	24
5	5	5	5	5	25
3	3	3	3	3	15
4	4	5	5	4	22
5	4	4	5	4	22
3	5	4	5	4	21
5	4	5	5	4	23
3	5	3	4	5	20
4	4	5	5	5	23
5	5	5	5	5	25
4	4	2	2	3	15
5	5	5	5	4	24
3	3	3	3	3	15
5	4	5	4	5	23
5	5	5	5	4	24
4	2	4	4	5	19
5	2	2	5	4	18
4	4	4	4	4	20
4	4	4	4	4	20
3	3	4	3	2	15
4	5	4	4	5	22
5	5	5	5	4	24
5	5	4	5	5	24
4	5	5	5	5	24
5	5	5	5	5	25
5	5	5	5	5	25
5	5	5	5	5	25
5	3	5	3	5	21
5	4	5	4	5	23
5	5	5	5	5	25
5	5	5	5	4	24
5	5	2	4	5	21
5	5	5	5	5	25

3	3	4	4	5	19
5	4	4	5	2	20
5	5	5	5	5	25
4	4	5	5	5	23
5	5	5	5	5	25
5	5	4	5	5	24
2	4	5	5	5	21
2	3	1	4	4	14
5	5	5	5	5	25
5	5	4	4	5	23
4	5	5	5	4	23
4	4	4	5	4	21
3	2	2	5	5	17
5	5	5	5	5	25
4	4	4	4	4	20
4	3	3	3	3	16
5	5	5	5	5	25
5	5	5	5	5	25
4	4	4	4	4	20
4	5	5	5	5	24
3	3	4	3	3	16
3	4	2	5	5	19
4	4	5	5	5	23
5	5	4	4	5	23
5	5	5	5	5	25
4	4	4	4	4	20
5	5	5	5	5	25
4	4	4	4	4	20
5	5	5	5	5	25
4	3	4	4	4	19
4	3	3	4	5	19
4	4	5	5	5	23
5	5	5	5	5	25
4	4	4	5	4	21
4	3	4	3	4	18
5	4	2	4	5	20
4	4	5	5	5	23
5	5	5	4	5	24
4	4	4	4	4	20

4	4	3	3	4	3	3	3	3	3	33
5	4	5	4	5	4	4	4	5	5	45
5	5	5	5	5	5	5	5	4	4	48
4	5	2	5	4	5	5	3	5	3	41
4	3	2	3	3	3	3	3	3	3	30
4	3	5	3	4	5	3	5	3	5	40
4	4	4	4	4	4	3	4	4	4	39
5	4	4	4	4	4	4	4	5	5	43
3	3	2	2	1	2	2	2	1	1	19
5	5	5	4	5	4	4	4	4	4	44
3	3	3	3	3	3	3	3	4	5	33
5	5	5	5	5	5	5	5	5	5	50
5	5	5	4	5	5	5	5	5	5	49
4	2	3	2	1	1	5	4	5	5	32
5	5	5	5	5	5	5	5	5	5	50
4	4	4	4	4	4	4	4	4	4	40
5	5	4	4	4	3	4	4	4	5	42
3	4	3	4	3	4	3	3	3	4	34
5	4	5	4	5	4	5	5	5	5	47
5	4	5	5	5	5	5	5	5	5	49
5	5	5	5	5	5	5	5	5	5	50
5	4	4	4	4	4	4	4	4	5	42
5	4	4	3	3	2	3	3	4	5	36
5	4	4	4	4	3	4	3	4	5	40
4	3	3	3	3	5	3	5	5	5	39
4	5	5	4	5	5	5	5	5	4	47
4	4	5	4	5	4	5	4	5	4	44
5	5	5	5	3	3	3	3	3	4	39
5	5	5	5	5	5	5	5	5	5	50
4	5	4	4	5	4	5	4	4	5	44
4	3	2	4	5	4	4	5	5	5	41
4	5	4	4	4	4	4	3	3	4	39
2	4	4	2	3	3	5	2	3	2	30
5	5	5	5	5	5	5	5	5	5	50
4	4	3	3	4	4	4	4	4	5	39
5	5	4	5	5	5	4	5	4	4	46
5	3	5	5	4	5	5	4	4	4	44
5	5	5	5	5	5	5	5	5	5	50
3	5	4	4	4	4	3	3	5	4	39

5	4	5	5	5	5	4	5	5	5	48
5	5	5	5	5	5	4	5	4	5	48
5	4	3	3	3	3	4	3	4	4	36
4	5	3	3	3	3	3	3	3	3	33
5	4	5	5	5	4	5	5	5	5	48
2	1	5	2	2	5	5	2	1	5	30
4	4	4	4	4	4	3	4	4	4	39
4	4	3	3	2	2	3	3	1	1	26
4	5	5	5	4	4	4	5	5	5	46
5	5	5	5	5	5	5	5	5	5	50
4	4	4	4	4	4	4	4	4	4	40
5	5	5	5	5	4	4	5	5	5	48
3	3	3	3	3	3	3	3	3	3	30
3	5	3	2	5	3	5	4	5	5	40
5	5	5	5	5	4	5	5	5	5	49
5	3	4	3	4	4	3	4	5	5	40
5	5	5	5	5	5	5	5	5	5	50
4	4	4	4	4	4	4	4	3	3	38
5	5	5	5	5	5	5	5	5	5	50
4	4	3	4	3	3	3	3	4	4	35
5	5	4	4	5	5	5	5	5	5	48
4	4	4	4	4	4	4	4	4	4	40
4	5	4	4	4	3	4	3	3	3	37
5	5	5	5	5	5	5	5	5	5	50
5	5	5	5	5	5	5	5	5	5	50
5	4	4	5	4	4	4	4	4	3	41
4	5	5	5	4	5	5	5	5	5	48
3	5	3	3	5	5	5	4	2	5	40
4	4	4	5	4	4	4	4	5	5	43
5	5	5	5	5	5	5	4	5	5	49
4	4	4	4	4	4	4	4	4	4	40
4	5	5	4	5	4	4	5	4	4	44
4	4	4	4	4	4	4	3	2	5	38
4	5	5	4	4	4	4	4	4	4	42
3	4	4	3	4	4	4	4	4	4	38
5	5	5	5	5	4	5	5	5	4	48
5	4	3	3	3	3	3	3	3	4	34
5	5	4	5	5	5	4	5	4	5	47
5	4	5	4	5	5	5	5	5	5	48

5	5	5	5	5	4	5	5	4	5	48
5	4	3	5	5	5	2	3	3	5	40
3	5	5	4	5	2	4	2	5	5	40
5	5	4	5	5	4	5	5	4	5	47
5	5	5	5	5	5	5	5	5	5	50
5	5	5	5	2	2	3	3	3	4	37
4	4	4	4	4	4	4	4	3	5	40



X2.6	Pearson Correlation	.344**	.572**	.533**	.566**	.672**	1	.823**
	Sig. (2-tailed)	.000	.000	.000	.000	.000		.000
	N	105	105	105	105	105	105	105
TOTAL	Pearson Correlation	.579**	.791**	.795**	.726**	.827**	.823**	1
	Sig. (2-tailed)	.000	.000	.000	.000	.000	.000	
	N	105	105	105	105	105	105	105

** . Correlation is significant at the 0.01 level (2-tailed).



C. Variabel Leadership Style

Correlations

		X3.1	X3.2	X3.3	X3.4	X3.5	TOTAL
X3.1	Pearson Correlation	1	.411**	.502**	.289**	.392**	.704**
	Sig. (2-tailed)		.000	.000	.003	.000	.000
	N	105	105	105	105	105	105
X3.2	Pearson Correlation	.411**	1	.422**	.548**	.327**	.729**
	Sig. (2-tailed)	.000		.000	.000	.001	.000
	N	105	105	105	105	105	105
X3.3	Pearson Correlation	.502**	.422**	1	.439**	.426**	.780**
	Sig. (2-tailed)	.000	.000		.000	.000	.000
	N	105	105	105	105	105	105
X3.4	Pearson Correlation	.289**	.548**	.439**	1	.479**	.733**
	Sig. (2-tailed)	.003	.000	.000		.000	.000

Y.5	Pearson Correlation	.464**	.590**	.511**	.618**	1	.655**	.597**	.659**	.571**	.483**	.849**
	Sig. (2-tailed)	.000	.000	.000	.000		.000	.000	.000	.000	.000	.000
	N	105	105	105	105	105	105	105	105	105	105	105
Y.6	Pearson Correlation	.305**	.328**	.476**	.552**	.655**	1	.495**	.675**	.380**	.438**	.736**
	Sig. (2-tailed)	.002	.001	.000	.000	.000		.000	.000	.000	.000	.000
	N	105	105	105	105	105	105	105	105	105	105	105
Y.7	Pearson Correlation	.252**	.369**	.523**	.392**	.597**	.495**	1	.551**	.471**	.361**	.690**
	Sig. (2-tailed)	.010	.000	.000	.000	.000	.000		.000	.000	.000	.000
	N	105	105	105	105	105	105	105	105	105	105	105
Y.8	Pearson Correlation	.533**	.376**	.514**	.569**	.659**	.675**	.551**	1	.636**	.525**	.835**
	Sig. (2-tailed)	.000	.000	.000	.000	.000	.000	.000		.000	.000	.000
	N	105	105	105	105	105	105	105	105	105	105	105
Y.9	Pearson Correlation	.395**	.335**	.409**	.467**	.571**	.380**	.471**	.636**	1	.550**	.728**
	Sig. (2-tailed)	.000	.000	.000	.000	.000	.000	.000	.000		.000	.000
	N	105	105	105	105	105	105	105	105	105	105	105
Y.10	Pearson Correlation	.362**	.114	.393**	.336**	.483**	.438**	.361**	.525**	.550**	1	.631**
	Sig. (2-tailed)	.000	.245	.000	.000	.000	.000	.000	.000	.000		.000
	N	105	105	105	105	105	105	105	105	105	105	105
TOTAL	Pearson Correlation	.638**	.626**	.731**	.793**	.849**	.736**	.690**	.835**	.728**	.631**	1
	Sig. (2-tailed)	.000	.000	.000	.000	.000	.000	.000	.000	.000	.000	
	N	105	105	105	105	105	105	105	105	105	105	105

** . Correlation is significant at the 0.01 level (2-tailed).

LAMPIRAN 4. UJI REALIBILITAS

A. Variabel Akses Pembiayaan

Reliability Statistics

Cronbach's Alpha	N of Items
.797	6

B. Variabel Social Media

Reliability Statistics

Cronbach's Alpha	N of Items
.852	6

C. Variabel Leadership Style

Reliability Statistics

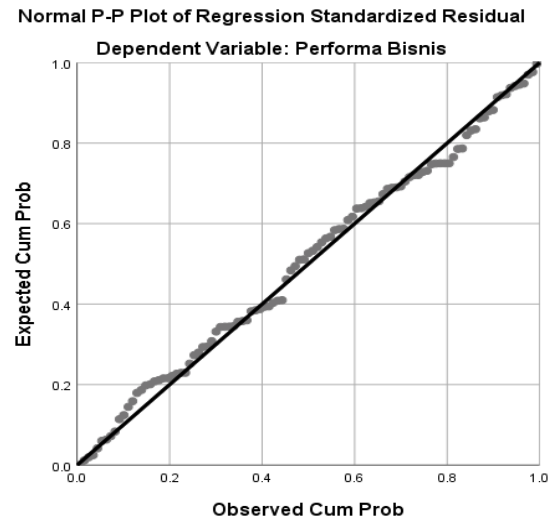
Cronbach's Alpha	N of Items
.783	5



LAMPRAN 5. UJI ASUMSI KLASIK

A. Uji Normalitas

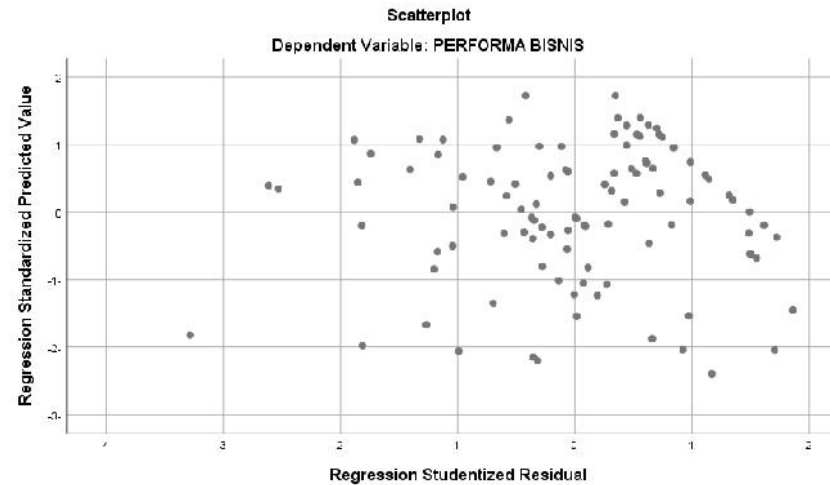
One-Sample Kolmogorov-Smirnov Test		Unstandardized Residual
N		105
Normal Parameters ^{a,b}	Mean	0.000000
	Std. Deviation	4.99460124
Most Extreme Differences	Absolute	0.057
	Positive	0.057
	Negative	-0.052
Test Statistic		0.057
Asymp. Sig. (2-tailed)		.200 ^c
a. Test distribution is Normal. b. Calculated from data. c. Lilliefors Significance Correction. d. This is a lower bound of the true significance.		



B. UJI MULTIKOLINEARITAS

Model	Collinearity Statistics	
	Tolerance	VIF
(Constant)		
1		
Akses Pembiayaan	.924	1.082
<i>Social Media</i>	.940	1.064
<i>Leadership Style</i>	.982	1.019

C. UJI HETEROSKEDASTISITAS



Coefficients^a						
Model		Unstandardized Coefficients		Standardized Coefficients	t	Sig.
		B	Std. Error	Beta		
	(Constant)	12.721	5.314		2.394	.019
	Akses Pembiayaan	.092	.127	.063	.730	.467
	<i>Social Media</i>	.283	.085	.286	3.334	.001
	<i>Ledership Style</i>	.968	.172	.473	5.630	.000
a. Dependent Variabel: PERFORMA BISNIS						

D. UJI AUTOKORELASI

Model Summary ^b					
Model	R	R Square	Adjusted R Square	Std. Error of the Estimate	Durbin-Watson
1	.547 ^a	.299	.278	5.352	2.209
a. Predictors: (Constant), <i>LEADERSHIP STYLE</i> , <i>SOCIAL MEDIA</i> , AKSES PEMBIAYAAN					
b. Dependent Variabel: <i>PERFORMA BISNIS</i>					

DAFTAR RIWAYAT HIDUP



Nama lengkap Al Fadly Nurfikaryansyah yang akrab disapa Fadly. Lahir di Ujung Pandang 03 Juli 1998. Yang merupakan anak Kedua dari pasangan Kahar dan Syamsiah. Sampai saat ini, telah menempuh pendidikan Sekolah Dasar di SDN No 1 Center Pattallassang pada tahun 2006 – 2010.

Kemudian melanjutkan kejenjang pendidikan Sekolah Menengah Pertama (SMP) di SMPN 2 Takalar pada tahun 2010–2013, kemudian ke jenjang pendidikan Sekolah menengah Atas (SMA) di SMAN 3 Takalar pada tahun 2013 – 2016, dan melanjutkan ke jenjang perguruan tinggi yakni di Universitas Islam Negeri Alauddin Makassar pada tahun 2016 dengan mengambil jurusan Manajemen di Fakultas Ekonomi dan Bisnis Islam, yang kemudian menjadi alumni UIN Alauddin Makassar di tahun 2020.

