

**FAKTOR-FAKTOR YANG MEMPENGARUHI
PENDAPATAN PEDAGANG KAKI LIMA
DI LAPANGAN PEMUDA KABUPATEN BULUKUMBA**



Diajukan Untuk Memenuhi Salah Satu Syarat Guna Memperoleh Gelar Sarjana
Ekonomi (S.E) Pada Jurusan Ilmu Ekonomi Fakultas Ekonomi Dan Bisnis Islam
Universitas Islam Negeri (UIN) Alauddin Makassar

Oleh:

FITRIANI

NIM. 90300116001

**JURUSAN ILMU EKONOMI
FAKULTAS EKONOMI DAN BISNIS ISLAM
UNIVERSITAS ISLAM NEGERI ALAUDDIN MAKASSAR**

2021

PERNYATAAN KEASLIAN SKRIPSI

Mahasiswa yang bertanda tangan dibawah ini :

Nama : Fitriani
Nim : 90300116001
Tempat/Tgl. Lahir : Bulukumba 29 Januari 1998
Jurusan : Ilmu Ekonomi
Fakultas : Ekonomi Dan Bisnis Islam
Alamat : Samata, Gowa
Judul : Faktor-faktor Yang Mempengaruhi pendapatan Pedagang Kaki Lima Di lapangan Pemuda Kabupaten Bulukumba

Menyatakan dengan sesungguhnya dan penuh kesadaran bahwa skripsi ini benar adalah hasil karya sendiri. Jika dikemudian hari terbukti bahwa ia merupakan duplikat, tiruan, plagiat, atau dibuat oleh orang lain, sebagian atau seluruhnya, maka skripsi dan gelar yang diperoleh karenanya batal demi hukum

Gowa, 15 Juni 2021

Fitriani

NIM: 90300116001



KEMENTERIAN AGAMA
UNIVERSITAS ISLAM NEGERI ALAUDDIN MAKASSAR
FAKULTAS EKONOMI DAN BISNIS ISLAM

Kampus I Jl. Sili Alauddin Makassar Tlp. (0411) 864924 Fax 864923
Kampus II Jl. Sili Alauddin No. 36 Samata Sungguminasa-Gowa Tlp. (0411) 424835 Fax 424836

PENGESAHAN SKRIPSI

Skripsi yang berjudul "Faktor - faktor Yang Mempengaruhi Pendapatan Pedagang Kaki Lima Di Lapangan Pemuda Bulukumba" yang di susun oleh Fitriani NIM :90300116001, Mahasiswa Jurusan Ilmu Ekonomi Fakultas Ekonomi dan Bisnis Islam UIN Alauddin Makassar, telah diuji dan dipertahankan dalam sidang munaqasyah yang diselenggarakan pada tanggal 23 Februari 2021 dan dinyatakan telah dapat diterima sebagai salah satu untuk memperoleh gelar sarjana Ekonomi pada Fakultas Ekonomi dan Bisnis Islam jurusan Ilmu Ekonomi.

Samata-Gowa, 8 Juni 2021

DEWAN PENGUJI

Ketua : Dr. Muh. Wahyuddin Abdullah, SE., M.Si., Ak.

Sekretaris : Dr. Hj. Rahmawati Muin, M.Ag.

Penguji 1 : Dr. H. Abd Wahab, SE., M.Si.

Penguji 2 : Dr. Sudirman, SE., M.Si.

Pembimbing 1 : Prof. Dr. H. Abustani Ilyas, M.Ag.

Pembimbing 2 : Ahmad Kafrawi Mahmud, S.pd., M.Si.

Diketahui oleh :

Dekan Fakultas Ekonomi dan Bisnis
Islam UIN Alauddin Makassar

Prof. Dr. H. Abustani Ilyas, M.Ag
NIP.19661130 199303 1 003

KATAPENGANTAR



Assalamu Alaikum Warahmatullahi Wabarakatuh.

Alhamdulillah segala puji dan syukur penulis panjatkan atas kehadiran Allah SWT yang telah memberikan rahmat dan hidayah nya sehingga penulis mampu menyelesaikan skripsi ini yang berjudul **“Faktor-Faktor Yang Mempengaruhi Pendapatan Pedagang Kaki Lima Di Lapangan Pemuda Bulukumba”**. Dan tak lupa pula salam dan shalawat tetap tercurahkan kepada junjungan kita Nabi Muhammad SAW, suri tauladan terbaik sepanjang zaman, yang telah membawa kita dari zaman jahiliyah menuju zaman yang berperadaban seperti sekarang ini.

Meskipun dalam penyusunan skripsi ini penulis menghadapi beberapa masalah dan kendala, namun atas berkat dan izin Allah SWT dan juga berkat doa dan bantuan dari berbagai pihak, penulis dapat melewati berbagai kendala yang dihadapi hingga skripsi ini dapat diselesaikan. Terkhusus untuk kedua orangtua tercinta, ayahku Rafiuddin, ibuku Johari, Saudara perempuanku Ariani, Saudara Laki-laki ku Nurhidayat dan Ukkasayah. Terima kasih sudah memberi doa dan dukungan yang tak henti-hentinya diberikan untuk penulis agar tetap semangat dalam menyelesaikan skripsi ini.

Dan tak lupa pula ucapan terima kasih yang sebesar-besarnya penulis sampaikan kepada :

1. Bapak Rektor Uin Alauddin Makassar Prof. Drs. Hamdan Juhannis M.A,Ph.D., dan segenap wakil rektor dan jajarannya.
2. Bapak Prof. Dr. Abustani Ilyas, M.Ag., selaku Dekan Fakultas Ekonomi dan Bisnis Islam.
3. Bapak Dr. Hasbiullah, S.E.,M.Si dan Bapak Alim Syariati, S.E.,M.Si selaku ketua dan sekretaris Jurusan Ilmu Ekonomi
4. Bapak Prof. Dr. Abustani Ilyas, M.Ag., selaku pembimbing I dan Bapak Ahmad Kafrawi Mahmud, S.E.,M.Si., selaku pembimbing II yang telah meluangkan waktu, tenaga, dan pikiran selama proses bimbingan serta mengarahkan penulis sehingga skripsi ini dapat selesai dengan baik.
5. Bapak Dr. H. Abdul Wahab,S.E.,M.Si selaku penguji 1 dan Bapak Dr.Sudirman,S.E.,M.Si selaku penguji II yang telah memberikan saran, kritik, dan arahan kepada peulis selama dalam proses penyusunan skripsi ini.
6. Para Bapak/IbuDosen dan seluruh pegawai Fakultas Ekonomi dan Bisnis Islam khususnya jurusan Ilmu Ekonomi yang telah membekali penulis dengan wawasan serta pengetahuan yang cukup dan pelayanan akademik yang baik sehingga penulis merasa nyaman dan sangat terbantu dalam penyelesaian tugas akhir.
7. Kepada pemerintah Kabupaten Bulukumba yang telah memberikan izin untuk melaksanakan penelitian di Lapangan Pemuda Bulukumba.

8. Terima kasih kepada para pedagang kaki lima di Lapangan Pemuda Bulukumba yang telah memberikan bantuan informasi terkait penelitian ini.
9. Kepada keluarga besar Ilmu Ekonomi Angkatan 2016 dan Ilmu Ekonomi A yang selama masa perkuliahan telah menjaga kebersamaan saling memberi semangat dan banyak memberi bantuan kepada penulis selama masa perkuliahan hingga penyusunan skripsi ini.
10. Kepada Himpunan Mahasiswa Ilmu Ekonomi Periode 2016-2017 terima kasih telah memberikan banyak pelajaran dan pengalaman selama masa-masa perkuliahan.
11. Terima Kasih kepada Kakanda senior Imam Wahyudi S.E yang telah membantu dan membantu selama penulis menyusun skripsi ini
12. Orang-orang yang selalu memberikan dukungan Ila, Wanda, sahida, uppa , Ica, Yuli, Ninda, Sukma, Ina, Aas, Syahrin, Rusli, Asrina, dan Tuti terima kasih telah memberikan banyak motivasi dan dorongan agar peneliti bersemangat mengerjakan skripsi ini.
13. Terkhusus kepada teman seperjuangan Skripsi di dektik-detik terakhir (Nurfatira Rahma, dan Muammar) terima kasih telah mendengarkan keluh kesah, membantu dan memberi semangat yang tiada hentinya selama penyusunan skripsi ini.
14. Terima kasih kepada Muh. Ahmad yang tidak henti-hentinya membantu, memberikan semangat dan dorongan selama proses penyusunan skripsi ini.

15. Semua pihak yang tidak bisa saya sebutkan satu persatu namun telah memberikan sumbangsi berupa semangat dan dukungan sehingga penulis bisa menyelesaikan skripsi ini.

Hingga akhirnya skripsi ini selesai dengan harapan diberikannya kritik dan saran yang dapat membangun demi kesempurnaan skripsi ini. Karena penulis sadar jika skripsi yang penulis susun ini tentu saja jauh dari kata sempurna dan peneliti berharap semoga Allah SWT senantiasa memberikan balasan atas segala jasa dan kebaikan yang telah diberikan kepada penulis, dan akhir kata semoga skripsi ini dapat dioterima dan bermanfaat kepada semua yang membacanya.



Fitriani

NIM. 90300116011

DAFTAR ISI

SAMPUL.....	i
PERNYATAAN KEASLIAN SKRIPSI.....	ii
PENGESAHAN SKRIPSI.....	iii
KATA PENGANTAR.....	iv
DAFTAR ISI.....	viii
DAFTAR TABEL.....	x
DAFTAR GAMBAR.....	xi
PEDOMAN TRANSLITERASI.....	xii
ABSTRAK.....	xvii
BAB I PENDAHULUAN.....	1-15
A. Latar Belakang.....	1
B. Rumusan Masalah.....	13
C. Tujuan Penelitian.....	14
D. Manfaat Penelitian.....	15
BAB II TINJAUAN TEORITIS.....	16-35
A. Konsep pendapatan.....	16
B. Sektor Informal.....	21
C. Pengertian Pedagang Dan Pedagang kaki Lima.....	24
D. Penelitian Terdahulu	28
E. Tinjauan Variabel.....	29
F. Keterkaitan Antar Variabel.....	32
G. Kerangka Pikir.....	34

H. Hipotesis.....	35
BAB III METODE PENELITIAN.....	36-39
A. Jenis Dan Lokasi Penelitian.....	36
B. Sumber Data.....	36
C. Populasi Dan Sampel.....	37
D. Metode Pengumpulan Data.....	37
E. Instrumen Penelitian.....	38
F. Metode Analisis Data.....	38
BAB IV HASIL PENELITIAN.....	44-61
A. Gambaran Umum Lokasi Penelitian.....	44
1. Letak Geografis Kabupaten Bulukumba.....	44
2. Gambaran Khusus Lokasi Penelitian.....	46
3. Gambaran Umum Pedagang Kaki Lima Di Lapangan Pemuda.....	47
4. Karakteristik Responden.....	48
B. Hasil Penelitian.....	53
1. Uji Asumsi Klasik.....	53
2. Hasil Analisis Regresi Berganda.....	57
3. Uji Hipotesis.....	58
C. Pembahasan Hasil Penelitian.....	61
BAB V PENUTUP.....	66-67
A. Kesimpulan.....	66
B. Saran.....	66
DAFTAR PUSTAKA	67
LAMPIRAN.....	70

DAFTAR TABEL

Tabel1.1 PDRB Kabupaten Bulukumba Tahun 2013 - 2018.....	2
Tabel1.2 Angkatan Kerja Di Kabupaten Bulukumba 2013 - 2018.....	3
Tabel1.3 Jumlah Item Sektor Informal Di Kabupaten Bulukumba 2013 – 2018.....	5
Tabel1.4 Kontribusi Sektor Informal Terhadap PDRB Kabupaten Bulukumba Tahun 2013 - 2018.....	6
Tabel 1.5 Data PKL Yang Berada Di Lapangan Pemuda Bulukumba.....	11
Tabel4.1 Jumlah Penduduk Menurut Kecamatan Dan Jenis Kelamin Kabupaten Bulukumba Tahun 2019.....	47
Tabel 4.2 Data Pedagang PKL Yang Berada Di Lapangan Pemuda Bulukumba...	48
Tabel 4.3 Distribusi Responden Menurut Jenis Kelamin.....	49
Tabel 4.4 Distribusi Responden Menurut Usia.....	50
Tabel 4.5 Distribusi Responden Menurut Modal.....	51
Tabel 4.6 Distribusi Responden Berdasarkan Jam Kerja Atau Jam Buka Usaha...	52
Tabel 4.7 Distribusi Responden Menurut Lama Usaha.....	52
Tabel 4.8 Distribusi Pendapatan Pedagang Kaki Lima.....	53
Tabel 4.9 Hasil Uji Multikolineralitas.....	56
Tabel 4.10 Hasil Uji Autokorelasi Model Summary.....	58
Tabel 4.11 Hasil Analisis Regresi Berganda.....	58
Tabel 4.12 R Square.....	60
Tabel 4.13 Uji Simultan (Uji F).....	60
Tabel 4.14 Hasil Uji Parsial (Uji T).....	61

DAFTAR GAMBAR

Gambar 2.1 Kerangka Pikir Penelitian.....	35
Gambar 4.8 Grafik Normal P-Plot.....	55
Gambar 4.10 Hasil Heteroskedastisitas.....	57



PEDOMAN TRANSLITERASI ARAB-LATIN

Daftar huruf bahasa Arab dan transliterasinya ke dalam huruf latin dapat dilihat pada tabel berikut:

1. Konsonan

Huruf Arab	Nama	Huruf Latin	Nama
ا	Alif	tidak dilambangkan	tidak dilambangkan
ب	Ba	B	Be
ت	Ta	T	Te
ث	Tsa	ṡ	es (dengan titik di atas)
ج	Jim	J	Je
ح	Ha	H	ha (dengan titik di bawah)
خ	Kha	Kh	ka dan ha
د	Dal	D	De
ذ	Zal	Z	zet (dengan titik di atas)
ر	Ra	R	Er
ز	Za	Z	Zet
س	Sin	S	Es
ش	Syin	Sy	es dan ye
ص	Shad	Ṣ	es (dengan titik di bawah)
ض	Dhad	Ḍ	de (dengan titik di bawah)
ط	Tha	Ṭ	te (dengan titik di bawah)
ظ	Dza	Ẓ	zet (dengan titik di bawah)
ع	‘ain	‘	apostrof terbaik
غ	Gain	G	Eg
ف	Fa	F	Ef

ق	Qaf	Q	Qi
ك	kaf	K	Ka
ل	Lam	L	Ei
م	Mim	M	Em
ن	nun	N	En
و	Wawu	W	We
ه	ha	H	Ha
أ	Hamzah	'	Apostrof
ي	ya'	Y	Ye

Hamzah yang terletak di awal kata mengikuti vokalnya tanpa diberi tanda apapun. Jika ia terletak di tengah atau di akhir, maka ditulis dengan tanda().

2. Vokal

Vokal bahasa Arab, seperti vokal bahasa Indonesia, terdiri atas vokal tunggal atau monoftong dan vokal rangkap atau diftong. Vokaltunggal bahasa Arab yang lambangnya berupa tanda atau harakat, transliterasinya sebagai berikut:

Tanda	Nama	Huruf Latin	Nama
َ	<i>Fathah</i>	A	A
ِ	<i>Kasrah</i>	I	I
ُ	<i>Dammah</i>	U	U

Vokal rangkap bahasa Arab yang lambangnya berupa gabungan antara harakat dan huruf, transliterasinya berupa gabungan huruf, yaitu:

Tanda	Nama	Huruf Latin	Nama
َـي	fathah dan ya	Ai	a dan i
َـو	fathah dan wau	Au	a dan u

3. Maddah

Maddah atau vokal panjang yang lambangnya berupa harakat dan huruf, transliterasinya berupa huruf dan tanda, yaitu:

Harkat dan Huruf	Nama	Huruf dan Tanda	Nama
اَ / اِ , اِي	<i>fathah dan alif atau ya</i>	A	a dan garis di atas
اِ	<i>kasrah dan ya</i>	I	i dan garis di atas
اُ	<i>dammah dan wau</i>	U	u dan garis di atas

4. Ta Marbutah

Transliterasi untuk *ta marbutah* ada dua, yaitu: *ta marbutah* yang hidup atau mendapat harkat *fathah*, *kasrah*, dan *dammah*, yang transliterasinya adalah [t]. Sedangkanta *marbutah* yang mati atau mendapat harkat sukun transliterasinya adalah [h].

Kalau pada kata yang berakhir dengan *ta marbutah* diikuti oleh kata yang menggunakan kata sandang al- serta bacaan kedua kata itu terpisah, maka *ta marbutah* itu transliterasinya dengan [h].

5. Syaddah (Tasydid)

Syaddah atautasydid yang dalam sistem tulisan Arab dilambangkan dengan sebuah tanda *tasydid* (ّ), dalam transliterasinya ini dilambangkan dengan perulangan huruf (konsonan ganda) yang diberi tanda *syaddah*.

Jika huruff *bertasydid* akhir sebuah kata dan didahului oleh huruf *kasrah* (ِ), maka ia ditransliterasikan seperti huruf *maddah*(i).

6. Kata Sandang

Kata sandang dalam sistem tulisan Arab dilambangkan dengan huruf *la* (*alif lam ma'arifah*). Dalam pedoman transliterasi ini, kata sandang ditransliterasi seperti biasa, al-, baik ketika ia di ikuti oleh huruf syamsiah Maupun huruf

qamariah. Kata sandang tidak mengikuti bunyi huruf langsung yang mengikutinya. Kata sandang ditulis terpisah dari kata yang mengikutinya dan dihubungkan dengan garis mendatar (-).

7. Hamzah

Aturan transliterasi huruf hamzah menjadi apostrof (') hanya berlaku bagi hamzah yang terletak di tengah dan akhir kata. Namun, bila hamzah terletak di awal kata, ia tidak dilambangkan, karena dalam tulisan Arab ia berupa alif.

8. Penulisan Kata Arab yang Lazim digunakan dalam Bahasa Indonesia

Kata, istilah atau kalimat Arab yang ditransliterasi adalah kata, istilah atau kalimat yang sudah lazim dan menjadi bagian dari perbendaharaan bahasa Indonesia, atau sudah sering ditulis dalam tulisan bahasa Indonesia, tidak lagi ditulis menurut cara transliterasi di atas. Misalnya kata *Al-Qur'an* (dari al-Qur'an), *sunnah*, *khususdanumum*. Namun, bila kata-kata tersebut menjadi bagian dari satu rangkaian teks Arab, maka mereka harus ditransliterasi secara utuh.

9. Lafaz al-Jalalah (الله)

Kata "Allah" yang didahului partikel seperti huruf *jarr* dan huruf lainnya atau berkedudukan sebagai *mudaf ilaih* (frase nominal), ditransliterasi tanpa huruf hamzah.

Adapun *ta marbutah* di akhir kata yang disandarkan kepada *lafz a-ljalalah*, ditransliterasi dengan huruf [t].

10. Huruf Kapital

Walau sistem tulisan Arab tidak mengenal huruf kapital (*All caps*), dalam transliterasinya huruf-huruf tersebut dikenai ketentuan tentang penggunaan huruf kapital berdasarkan pedoman ejaan Bahasa Indonesia yang berlaku (EYD). Huruf kapital, misalnya, digunakan untuk menuliskan huruf awal nama dari (orang, tempat, bulan) dan huruf pertama pada permulaan kalimat. Bila nama diri didahului oleh kata sandang (al-), maka yang ditulis dengan huruf kapital tetap

huruf awal nama diri tersebut, bukan huruf awal kata sandangnya. Jika terletak pada awal kalimat, maka huruf A dari kata sandang tersebut menggunakan huruf kapital (AL-). Ketentuan yang sama juga berlaku untuk huruf awal dari judul referensi yang didahului oleh kata sandang al-, baik ketika ia ditulis dalam teks maupun dalam catatan rujukan (CK, DP, CDK, dan DR).



ABSTRAK

Nama : Fitriani
Nim : 90300116001
Judul : Faktor-Faktor Yang Mempengaruhi Pendapatan Pedagang Kaki Lima Di Lapangan Pemuda Bulukumba

Penelitian ini bertujuan untuk mengetahui: 1) apakah modal berpengaruh terhadap pendapatan pedagang kaki lima di lapangan Pemuda Bulukumba. 2) apakah lama usaha berpengaruh terhadap pendapatan pedagang kaki lima di Lapangan Pemuda Bulukumba. 3) apakah jam kerja berpengaruh terhadap pendapatan pedagang kaki lima di Lapangan Pemuda Bulukumba. Penelitian ini menggunakan penelitian kuantitatif, data diolah dengan kebutuhan model yang digunakan. Sumber data berasal dari metode angket dan observasi. Jumlah populasi dalam penelitian ini yaitu sebanyak 30 orang dengan teknik pengolahan data menggunakan uji asumsi klasik dan uji hipotesis, serta menganalisis data dengan menggunakan regresi linear berganda.

Penelitian ini menunjukkan bahwa (1) Modal, Jam Kerja, dan Lama Usaha sama-sama berpengaruh secara signifikan terhadap pendapatan pedagang kaki lima di Lapangan Pemuda Bulukumba. Hal ini modal dibuktikan dengan nilai T hitung (2,037) lebih besar dari ($>$) T tabel (1,708) sehingga hipotesis menyatakan “modal berpengaruh terhadap pendapatan pedagang kaki lima di Lapangan Pemuda Bulukumba”, kemudian Jam Kerja di buktikan dengan nilai T hitung (3,439) lebih besar dari ($>$) T tabel (1,708) sehingga hipotesis menyatakan “jam kerja berpengaruh terhadap pendapatan pedagang kaki lima di Lapangan Pemuda Bulukumba” dan Lama Usaha dibuktikan dengan nilai T hitung (2,913) lebih besar dari ($>$) T tabel (1,708) sehingga hipotesis menyatakan “lama usaha berpengaruh terhadap pendapatan pedagang kaki lima di Lapangan Pemuda Bulukumba”

Kata Kunci : Modal, Lama Usaha, Jam Kerja dan pendapatan

BAB I

PENDAHULUAN

A. *Latar Belakang Masalah*

Melihat keadaan perekonomian daerah kabupaten/kota, kita bisa melihatnya pada potensi dan sumber daya alam dan manusia yang dimiliki serta kemampuan daerah itu untuk mengembangkan dan mengkolaborasikan segala potensi yang dimiliki. Dalam mengembangkan potensi dan sumber daya yang dimiliki, berbagai kebijakan, langkah dan upaya melalui regulasi yang telah dilakukan oleh pemerintah. Bagi pemerintah daerah Kabupaten Bulukumba dalam meningkatkan perekonomian daerahnya, berbagai kebijakan dan upaya pembangunan yang telah dilakukan untuk menunjukkan hasil kerja positif dan mengalami perkembangan. Kita bisa melihat besarnya nilai Produk Domestik Regional Bruto yang didapatkan dari tahun ke tahun terus meningkat.

Dalam mengukur dan menghitung PDRB suatu daerah menggunakan beberapa indikator yang telah ditetapkan. Ada beberapa faktor yang dapat mempengaruhi PDRB suatu daerah/kota diantaranya angkatan kerja, investasi swasta dan belanja pemerintah daerah memberi dampak positif terhadap perkembangan PDRB.¹

¹Deddy Rustiono, *Analisis Pengaruh Investasi, Tenaga Kerja, Dan Pengeluaran Pemerintah Terhadap pertumbuhan Ekonomi di Provinsi Jawa Tengah* (Tesis: Universitas Diponegoro Semarang 2008).

Tabel 1.1

PDRB Kabupaten Bulukkumba Tahun 2013-2018

TAHUN	PDRB BULUKUMBA (Miliar Rupiah)	PERTUMBUHAN PDRB (PERSEN)
2013	7187,3	7,77 %
2014	8374	8,54 %
2015	9568.1	5,61 %
2016	10855,7	6,79 %
2017	12068	6,92 %
2018	13193	7,01 %
2019	14309	7.02%

Sumber data: Badan Pusat Statistik Kabupaten Bulukumba, Tahun 2013-2019²

Laju pertumbuhan ekonomi Kabupaten Bulukumba terus mengalami tren positif selama lima tahun terakhir walaupun angka presentasi mengalami penurunan dibandingkan tahun-tahun sebelumnya. Untuk peningkatan paling tinggi terjadi pada tahun 2014 karena mencapai angka 8,54 %. Sedangkan pada tahun 2017 presentasi mencapai angka 6,92 %. Walaupun menunjukkan adanya pertumbuhan secara positif tetapi tidak seperti tahun 2014, Tahun 2018 kembali menunjukkan pertumbuhan positif 7,01%. Berdasarkan data di atas bisa ditarik satu konklusi bahwa pertumbuhan ekonomi berdasarkan PDRB Kabupaten Bulukumba mengalami penurunan secara presentasi pada dua tahun terakhir. Penelitian ini membahas secara khusus permasalahan terkait Pedagang Kaki Lima (PKL) yang termasuk dalam sektor informal. Sektor ini memiliki peran yang sangat besar

²Badan Pusat Statistik Bulukumba, *Bulukumba dalam angka 2013-2018*.

dalam penyerapan kerja, pertumbuhan ekonomi suatu daerah telah disebutkan bahwa angkatan kerja memiliki pengaruh positif terhadap PDRB. Banyaknya angkatan kerja yang menganggur memberikan dampak yang negatif terhadap perekonomian daerah, masalah pengangguran menjadi fenomena tidak terelakkan lagi yang telah menggerogoti semua negara berkembang dan negara maju. Kabupaten Bulukumba juga menghadapi masalah yang sama, angkatan kerja yang menganggur setiap tahunnya bertambah dengan presentasi diatas angka tiga persen. Masalah tenaga kerja perkotaan biasanya dikaitkan dengan dua gejala pokok tingkat pengangguran terbuka yang relatif tinggi dan pembengkakan sektor informal yang ditandai rendahnya produktivitas dan penghasilan sektor tersebut.³

Tabel 1.2
Angkatan Kerja Di Kabupaten Bulukumba 2013-2018

Tahun	Angkatan Kerja	Angkatan Kerja Yang Bekerja	Angkatan Kerja Yang Tidak Bekerja	Presentase Angka Pengangguran
2013	167.698	160.424	7274	3,98 %
2014	184.839	179.436	5403	2,81 %
2015	192.390	186.594	5796	3,00 %
2016	193.449	187.653	5860	3,09 %
2017	183.017	176.184	6833	3,73 %
2018	187.673	180.634	7039	3,75%
2019	206.261	199.431	6.830	3,73%

Sumber data: Badan Pusat Statistik Kabupaten Bulukumba, Tahun 2013-2019⁴

³Bagus santa wardana, made kembar sri budhi, i.g.w murjana yasa, *Faktor-faktor yang mempengaruhi pertumbuhan ekonomi dan dampaknya terhadap kesempatan kerja di provinsi bali*, Jurnal, Vol.03, (2014), h.3

⁴Badan Pusat Statistik Bulukumba. *Bulukumba dalam angka 2013-2019*

Angkatan kerja yang tidak memiliki pekerjaan di Kabupaten Bulukumba berdasarkan data dari Badan Pusat Statistik lima tahun terakhir menunjukkan peningkatan dari tahun 2014-2018, walaupun dari tahun 2013 telah mengalami penurunan ke tahun 2014, tetapi tahun selanjutnya angka pengangguran semakin bertambah. Terakhir di tahun 2017 angkatan kerja berjumlah 183.017 dan angka pengangguran mencapai angka 6833 dengan presentase 3,73 % bukan angka yang sedikit, kemudian untuk tahun 2018 jumlah pengangguran mengalami peningkatan yang mencapai angka 7039. Seperti yang telah dijelaskan sebelumnya bahwa sektor formal tidak mampu menyerap tenaga kerja lebih banyak lagi, berdasarkan permasalahan ini perlu kehadiran sektor informal untuk mengatasi masalah angkatan kerja yang masih menganggur. Kegiatan pada sektor informal sangat potensial dan berperan aktif dalam menyediakan lapangan pekerjaan dengan penyerapan kerja dilakukan secara mandiri.

Sektor informal memiliki pengaruh yang cukup besar untuk membantu roda ekonomi suatu daerah, tetapi mereka terkadang tidak mendapatkan perhatian khusus dari pemerintah terutama bagi pedagang kaki lima (PKL) hal ini dibuktikan dengan penetapan pajak yang tinggi, fasilitas tidak memadai, dan keamanan belum dijamin secara penuh dalam melangsungkan kegiatan ekonominya. Perkembangan sektor informal beberapa tahun terakhir di Kabupaten Bulukumba mulai menjamur dan mengalami perkembangan. hal ini bisa kita lihat khususnya yang berkegiatan di *Public Space* yang ada pusat kota. Jumlah sektor informal di Kabupaten Bulukumba setiap tahunnya mengalami peningkatan secara kuantitas, kita bisa melihat data yang dikeluarkan oleh badan pusat statistik yang ada pada tabel 1.3.

Tabel 1.3
Jumlah Item Sektor Informal di Kabupaten Bulukumba 2013-2018

TAHUN	JUMLAH ITEM SEKTOR INFORMAL
2013	1011
2014	1027
2015	1090
2016	1165
2017	1173
2018	1209
2019	39,662

Sumber data: Badan Pusat Statistik Kabupaten Bulukumba, Tahun 2013-2019⁵

Ribuan sektor informal telah terdaftar pada Badan Pusat Statistik Bulukumba lima tahun terakhir yang terus mengalami peningkatan. Hal ini disebabkan karena ketidakmampuan sektor formal menjawab permintaan pencari kerja, bukan kemungkinan bahwa angka pertumbuhan sektor informal akan terus bertambah setiap tahunnya. Terdapat beberapa jenis pekerjaan yang termasuk dalam sektor informal, contohnya adalah pedagang kaki lima, seperti warung nasi, penjual rokok, penjual koran, majalah, penjual makanan ringan, minuman, dan lain-lainnya.⁶

Dengan demikian sektor informal memiliki peranan penting dalam memberikan kontribusi dan sumbangan bagi pembangunan perkotaan karena sektor informal mampu menyerap tenaga kerja terutama masyarakat kelas bawah yang cukup signifikan sehingga mengurangi masalah pengangguran di daerah dan

⁵Badan Pusat Statistik Bulukumba, *Bulukumba dalam angka 2013-201*.

⁶AndiReski Aulia AR, *Analisis Faktor-Faktor Yang Mempengaruhi Tingkat Pendapatan Kaki Lima Pantai Losari Di Kota Makassar*, Skripsi, (2018), h.57

meningkatkan penghasilan kaum miskin diperkotaan. Selain itu, sektor informal memberikan kontribusi bagi pendapatan pemerintah.

Sektor informal masuk dalam usaha perdagangan yang memiliki pengaruh besar terhadap pendapatan regional khususnya Kabupaten Bulukumba. Kita bisa melihat lima tahun terakhir terkait akumulasi sumbangsih dari lapangan usaha perdagangan. Berikut merupakan data kontribusi sektor informal terhadap PDRB kabupaten bulukumba.

Tabel 1.4
Kontribusi Sektor Informal Terhadap PDRB
Kabupaten Bulukumba Tahun 2013-2018

Tahun	PDRB Lapangan Usaha Pada Sektor Informal	Kontribusi (%)
2013	303.300.000	4,2 %
2014	308.100.000	3,67 %
2015	327.000.000	3,41 %
2016	350.400.000	3,2 %
2017	351.900.000	2,91%
2018	362.780.000	2,55 %

Sumber data: Badan Pusat Statistik Kabupaten Bulukumba, Tahun 2013-2018⁷

Lima tahun terakhir pendapatan regional dari lapangan usaha pada sektor informal di Kabupaten Bulukumba terus mengalami peningkatan setiap tahunnya. Pada tahun 2017 telah mencetak pendapatan Rp.351.900.000 untuk pendapatan daerah, untuk tahun 2018 sektor informal memiliki sumbangsih terhadap PDRB

⁷Badan Pusat Statistik Bulukumba, *Bulukumba dalam angka 2013-2018*.

Kabupaten Bulukumba dengan nilai Rp.362.780.000. Kita tidak bisa melupakan peran sektor informal juga yang telah ikut membangun ekonomi Kabupaten Bulukumba dan menyerap tenaga kerja. Tetapi, gambaran umum sektor informal saat ini masih identik dengan aktivitas ekonomi skala kecil, kurang produktif.⁸

Terkait beberapa data yang telah dibahas sebelumnya terkait sektor informal, penulis lebih spesifik akan membahas tentang Pedagang Kaki Lima (PKL) yang ada di Lapangan Pemuda Kabupaten Bulukumba, keberadaan PKL juga bermanfaat bagi masyarakat dalam memenuhi kebutuhan sehari-harinya, saat ini PKL telah menjamur di beberapa pusat keramaian yang ada khususnya *Public Space* seperti Lapangan Pemuda yang berada di Pusat Kota.

Pedagang kaki lima adalah suatu usaha yang memerlukan modal relatif sedikit, usaha dalam bidang produksi dan penjualan untuk memenuhi kebutuhan kelompok konsumen tertentu. Usahanya dilaksanakan pada tempat-tempat yang dianggap strategis dalam lingkungan yang informal. Arti yang kedua ini cenderung diperuntukkan bagi bagian depan bangunan rumah toko, dimana di jaman silam terjadi kesepakatan antar perencana kota bahwa bagian depan (serambi) dari toko lebarnya harus sekitar lima kaki dan diwajibkan untuk dijadikan suatu jalur dimana pejalan kaki dapat melintas, namun ruang selebar kira-kira lima kaki itu tidak lagi berfungsi sebagai jalur lintas bagi pejalan kaki, melainkan telah berubah fungsi menjadi area tempat jualan barang-barang pedagang kecil, maka dari situlah istilah pedagang kaki lima mensyaratkannya.

Adapun pengertian pedagang kaki lima menurut beberapa ahli, yaitu :

⁸Agus Joko Pitoyo, *Dinamika Sektor Informal di Indonesia, Prospek, Perkembangan, dan Kedudukannya dalam sektor Ekonomi Makro*, Jurnal, Vol.18,(2007), h.129

1. Nugroho (2003:159) pedagang kaki lima atau disingkat PKL adalah istilah untuk menyebut penjaja dagangan yang melakukan kegiatan komersial di atas daerah milik jalan (DMJ) yang diperuntukkan untuk pejalan kaki.⁹
2. McGee dan Yeung (1977) pedagang kaki lima didefinisikan sebagai orang-orang yang menjajakan barang dan jasa untuk dijual di tempat yang merupakan ruang untuk kepentingan umum terutama dipinggir jalan dan trotoar.¹⁰

Pedagang yang menjalankan kegiatan usahanya dalam jangka tertentu dengan menggunakan sarana atau perlengkapan yang mudah dipindahkan, dibongkar pasang dan mempergunakan lahan fasilitas umum sebagai tempat usaha seperti kegiatan pedagang-pedagang kaki lima yang ada di Kota Bulukumba. lokasi pedagang kaki lima sangat berpengaruh terhadap perkembangan dan kelangsungan usaha para pedagang kaki lima, yang pada gilirannya akan mempengaruhi pula volume penjualan dan tingkat keuntungan, secara garis besar kesulitan yang dihadapi oleh para pedagang kaki lima belum bersifat membangun. kekurangan modal, kekurangan fasilitas pemasaran, dan belum adanya bantuan kredit. Pedagang kaki lima adalah salah satu usaha dalam perdagangan dan salah satu wujud sektor informal, pedagang kaki lima adalah orang yang dengan modal yang relatif sedikit berusaha dibidang produksi dan penjualan barang dan jasa untuk memenuhi kebutuhan kelompok tertentu.

⁹Rholen Bayu Saputra, *Profil Pedagang Kaki Lima (PKL) Yang Berjualan Di Badan Jalan Studi Kasus Di Jalan Teratai Dan Jalan Seroja Kecamatan Senapelan*, jurnal Sosiologi Fakultas Ilmu Sosial Dan Politik Universitas Riau, Vol.1, (2014), h.4

¹⁰Popy Rpsita, *Kajian Karakteristik Pedagang Kaki Lima (PKL) Dalam Beraktivitas Dan Memilih Lokasi Berdagang Di Kawasan Perkantoran kota Semarang*, Skripsi, (2006), h.2

Didalam masyarakat untuk mengubah kehidupannya menjadi lebih baik, usaha tersebut dilaksanakan pada tempat-tempat yang dianggap strategis dalam suasana lingkungan yang informal. Menurut peraturan Menteri Kesehatan RI No. 304/Menkes/Per/89 tentang persyaratan pedagang kaki lima yang dimaksud pedagang kaki lima adalah suatu jenis usaha pangan yang bertempat di sebagian atau seluruh bangunan yang permanen dilengkapi dengan peralatan dan perlengkapan untuk proses pembuatan, penyimpanan dan penjualan makanan dan minuman bagi masyarakat umum di tempat usahanya.¹¹

Keberadaan pedagang kaki lima di Lapangan pemuda Kabupaten Bulukumba mampu menyediakan lapangan kerja baru. Banyak orang menjadikan pedagang kaki lima sebagai alternatif bagi mereka yang tidak tertampung di sektor formal. Tetapi keberadaannya sering dipermasalahkan oleh pemerintah karena ada beberapa alasan, yaitu penggunaan ruang public oleh PKL bukan untuk fungsi semestinya karena dapat membahayakan orang lain maupun PKL itu sendiri, PKL membuat tata ruang kota menjadi kumuh, keberadaan PKL tidak sesuai dengan visi kota yaitu sebagian besar menekankan aspek kebersihan, keindahan, dan kerapian kota, Pencemaran lingkungan yang sering dilakukan oleh PKL dan menyebabkan kerawanan sosial.

Peneliti telah melakukan observasi awal dan mendengarkan secara langsung informasi bahwa masalah yang didapatkan oleh pedagang kaki lima selama berjualan di Lapangan Pemuda yang *pertama*, adalah pajak yang ditetapkan oleh pemerintah daerah Kabupaten Bulukumba yang mencapai kisaran

¹¹Teguh Susilo, *Analisis Faktor-Faktor Yang Mempengaruhi Pendapatan Pengusaha Gorengan Di Kota Makassar*, Skripsi, (2017), h.19

angka Rp. 150.000/bulan. Dengan pemberian tempat untuk mendirikan usaha tanpa didukung fasilitas yang lainnya karena mereka hanya diberikan listrik saja. *Kedua*, keamanan dan perlindungan yang diberikan oleh pemerintah tidak maksimal karena mengingat daerah sentral di Kabupaten Bulukumba ini sering mengalami kegaduhan yang ditimbulkan oleh orang-orang yang tidak bertanggungjawab. *Ketiga*, pemahaman dasar dari pedagang kaki lima yang berasumsi bahwa dengan berdagang pada lokasi sentral suatu daerah akan memberikan keuntungan tersendiri bagi mereka, sehingga para pedagang melupakan faktor-faktor penunjang lainnya seperti biaya lokasi dan persaingan yang ada disana berdampak pada pendapatan yang diperoleh, atas asumsi yang keliru inilah sehingga beberapa pedagang kaki lima harus mengalami kerugian.

Peneliti tertarik mengangkat isu penelitian terkait PKL yang ada di Lapangan Pemuda dikarenakan mendapatkan informasi dari observasi awal yang dilakukan menunjukkan suatu kondisi PKL di Lapangan Pemuda yang semakin mengalami peningkatan jumlah pedagang beberapa bulan terakhir. Para pedagang kaki lima memiliki asumsi bahwa dengan lokasi usaha yang berada di sentral kota atau *public space* di Kabupaten Bulukumba akan berpengaruh secara signifikan untuk pendapatan usahanya, mereka rela mengeluarkan modal yang lumayan besar untuk memulai usahanya, misalnya pengadaan gerobak, alat produksi, biaya tenaga kerja, biaya lokasi, dan pajak yang dikeluarkan untuk pemerintah daerah.

Tetapi, beberapa PKL beberapa tahun terakhir telah mengalami kerugian karena tidak sesuai dengan ekspektasi mereka. Ada beberapa yang harus gulung tikar bahkan berpindah tempat karena adanya pembangunan di Lapangan Pemuda.

Hadirnya beberapa kedai atau warung kopi yang menjamur di Kota Bulukumba berdampak pada kurangnya orang yang menjadikan Lapangan Pemuda sebagai tempat berkumpul dan menghabiskan waktu disana, disisi lain tatanan Lapangan Pemuda yang belum maksimal membuat wisatawan lokal enggan untuk meluangkan waktu disana. Berdasarkan hal ini penulis hendak melakukan penelitian ilmiah terkait pendapatan para PKL yang ada di Lapangan Pemuda Kabupaten Bulukumba. Beberapa permasalahan yang telah diuraikan diatas harus segera diselesaikan untuk melihat keberlangsungan hidup dari pedagang kaki lima yang memiliki andil dalam menopang kehidupan ekonomi sebuah perkotaan.

Tabel 1.5
Data Pedagang Kaki Lima yang Berada di Lapangan Pemuda Bulukumba

JENIS USAHA	JUMLAH (UNIT)
Makanan	14
Minuman	11
Hiburan	5
Total	30

Sumber: Data Primer Setelah Diolah

Berdasarkan data di atas menunjukkan bahwa jumlah pedagang kaki lima yang berada di Lapangan Pemuda Bulukumba berjumlah 26 unit dari jenis usaha yang berbeda-beda. Data yang digunakan diatas merupakan data primer yaitu peneliti melakukan observasi langsung ke lokasi penelitian.

Terdapat beberapa pedagang kaki lima di Lapangan Pemuda menjual sesuai dengan kemampuannya misalnya, pedagang ada yang berjualan selama sepuluh tahun dan berpindah-pindah dari lokasi satu kelokasi yang lainnya dan kemudian menetap. Namun modal yang didapatnya dari awalpun sebelum

berjualan relatif sedikit, pendapatan yang di dapat tidak menentu tergantung ramai sepiunya pelanggan disekitar Lapangan Pemuda biasanya ramai di hari sabtu dan minggu pendapatan yang diterima lumayan dan buka jam usaha sekitar jam tiga sore sampai dua belas malam.

Pada umumnya, setiap pekerjaan yang dilakukan orang mengandung motif ekonomi dan motif yang sering muncul adalah pendapatan. Sebagaimana halnya di sektor-sektor pekerjaan lain, sektor informal khususnya pedagang kaki lima juga mengejar motif ekonomi berupa pendapatan. Variasi pendapatan pedagang berkaitan dengan banyak aspek. Modal bagi pedagang merupakan faktor pendukung dan sangat menentukan untuk keberlangsungan usahanya. Dengan adanya modal yang cukup maka seorang pedagang memiliki peluang yang tinggi untuk memperoleh pendapatan yang besar.

Jam kerja juga menentukan besarnya pendapatan yang akan diperoleh. Bahwa pekerja dengan separuh waktu akan memperoleh lebih sedikit human capital karena disebabkan oleh sedikitnya jam kerja. Selain itu, lama usaha juga berpengaruh terhadap pendapatan pedagang, pedagang yang lebih lama menggeluti usahanya akan memiliki pengalaman usaha yang lebih banyak sehingga akan memiliki strategi yang lebih matang dan tepat dalam mengelola dan memasarkan produknya. Dengan meningkatnya pengalaman akan meningkatkan penerimaan di masa akan datang.

Penulis hendak melihat apa-apa saja faktor yang mempengaruhi pendapatan dari pedagang kaki lima ini dengan beberapa masalah yang mereka hadapi. Penulis mengasumsikan bahwa modal, lama usaha, tingkat pendidikan dan jam bekerja memiliki pengaruh besar dalam menopang pendapatan pedagang kaki

lima. Jumlah pedagang kaki lima di Lapangan Pemuda mengalami penambahan secara kuantitas, walaupun ada beberapa yang telah gulung tikar dan memilih usaha lain, tetapi ada beberapa juga yang mencoba masuk menjalankan usahanya untuk memperoleh pendapatan.

Berdasarkan latar belakang tersebut, maka ditarik masalah untuk meneliti faktor-faktor yang mempengaruhi pendapatan sektor informal dengan judul “Faktor-Faktor Yang Mempengaruhi Pendapatan Pedagang Kaki Lima (Studi Kasus Di Lapangan Pemuda Bulukumba)”.

B. Rumusan Masalah

Ribuan sektor informal telah terdaftar pada Badan Pusat Statistik Bulukumba lima tahun terakhir yang terus mengalami peningkatan. Terdapat beberapa jenis pekerjaan yang termasuk dalam sektor informal, contohnya adalah pedagang kaki lima, seperti warung nasi, penjual rokok, penjual koran, majalah, penjual makanan ringan, minuman, dan lain-lainnya. Sektor informal masuk dalam usaha perdagangan yang memiliki pengaruh besar terhadap pendapatan regional khususnya Kabupaten Bulukumba.

Pada umumnya, setiap pekerjaan yang dilakukan orang mengandung motif ekonomi dan motif yang sering muncul adalah pendapatan. Sebagaimana halnya di sektor-sektor pekerjaan lain, sektor informal khususnya pedagang kaki lima juga mengejar motif ekonomi berupa pendapatan. Variasi pendapatan pedagang berkaitan dengan banyak aspek. Modal bagi pedagang merupakan faktor pendukung dan sangat menentukan untuk keberlangsungan usahanya. Dengan adanya modal yang cukup maka seorang pedagang memiliki peluang yang tinggi

untuk memperoleh pendapatan yang besar, selain itu masih banyak faktor-faktor yang dapat mempengaruhi pendapatan para pedagang.

Masalah yang dihadapi pedagang kaki lima di Lapangan Pemuda Bulukumba adalah rendahnya pendapatan mereka berdasarkan informasi yang didapatkan peneliti pada observasi awal. Rendahnya pendapatan ini disebabkan oleh tinggi pengeluaran biaya operasional (*overhead*) yang terdiri dari penetapan pajak yang tinggi oleh pemerintah daerah dan tidak adanya fasilitas memadai yang diberikan dalam melangsungkan proses produksi pedagang kaki lima. Berdasarkan permasalahan-permasalahan tersebut maka dapat dirumuskanlah masalah sebagai berikut :

1. Apakah modal berpengaruh terhadap tingkat pendapatan pedagang kaki lima?
2. Apakah jam kerja berpengaruh terhadap tingkat pendapatan pedagang kaki lima?
3. Apakah lama usaha berpengaruh terhadap tingkat pendapatan pedagang kaki lima?

C. Tujuan Penelitian

1. Untuk mengetahui pengaruh modal terhadap pendapatan pedagang kaki lima
2. Untuk mengetahui pengaruh lama usaha terhadap pendapatan pedagang kaki lima
3. Untuk mengetahui pengaruh jam kerja terhadap pendapatan pedagang kaki lima

D. Manfaat Penelitian

Penelitian ini diharapkan akan memberikan manfaat bagi berbagai pihak yang berkepentingan yaitu :

1. Manfaat Teoritis

- a. Sebagai tambahan informasi dan pengetahuan ataupun masukan bagi perkembangan pedagang kaki lima.

2. Manfaat Praktis

- a. Sebagai masukan atau sumbangan pikiran yang dapat dipertimbangkan bagi pemerintah khususnya pemerintah Kabupaten Bulukumba.
- b. Sebagai referensi atau masukan bagi pihak lain terhadap pelaku usaha dalam meningkatkan pendapatannya.
- c. Sebagai bahan informasi bagi pihak lain dan bisa digunakan sebagai rujukan serta bahan referensi dalam melakukan penelitian sejenis atau lanjutannya yang berhubungan dengan modal, jam kerja, lama usaha terhadap pendapatan pedagang kaki lima.

BAB II

TINJAUAN TEORI

A. Konsep Pendapatan

Tujuan pokok dijalankannya suatu usaha perdagangan adalah untuk memperoleh pendapatan, dimana pendapatan tersebut dapat digunakan untuk memenuhi kebutuhan hidup dan kelangsungan usaha perdagangannya. Pendapatan yang diterima adalah dalam bentuk uang, dimana uang adalah merupakan alat pembayaran atau alat pertukaran.¹²Selanjutnya, pendapatan juga dapat di definisikan sebagai jumlah seluruh uang yang diterima oleh seseorang atau rumah tangga selama jangka waktu tertentu (biasanya satu tahun), pendapatan terdiri dari upah, atau penerimaan tenaga kerja, pendapatan dari kekayaan seperti sewa, bunga dan deviden, serta pembayaran transfer atau penerimaan dari pemerintah seperti tujangan sosial atau asuransi pengangguran. Menurut Putra, pendapatan adalah uang atau gaji yang diperoleh seseorang sebagai balas jasa atas salah satu kegiatan yang telah dilakukannya, tujuan perusahaan mencari pendapatan (income) adalah sebagai ganti rugi atas resiko yang harus diterima oleh perusahaan tersebut semakin besar resiko maka pendapatan harus lebih besar¹³.

Menurut Sukirno pendapatan merupakan jumlah penghasilan yang diterima oleh penduduk atas prestasi kerjanya selama satu periode tertentu, baik harian, mingguan, bulanan, maupun tahunan, beberapa klasifikasi pendapatan antara lain:

¹²Samuelson. Paul & William D Nordhaus, *Ilmu Makro Ekonomi* (Jakarta: PT.Media Global edukasi, 2004)

¹³Putra, Analisis Faktor-faktor yang Mempengaruhi Tingkat Pendapatan Usaha Mikro Kecil dan Menengah (UMKM) Di Kota Batu (Studi Kasus Minuman Sari Apel Di Kota Batu), *E-Jurnal Ekonomi dan Bisnis*, Vol. 5, (2015) h. 1-12

1. Pendapatan pribadi, yaitu semua jenis pendapatan yang diperoleh tanpa memberikan suatu kegiatan apapun yang diterima penduduk suatu Negara.
2. Pendapatan disposebel, yaitu pendapatan pribadi dikurangi pajak yang harus dibayarkan oleh para penerima pendapatan, sisa pendapatan yang siap dibelanjakan inilah yang dinamakan disposebel.
3. Pendapatan nasional, yaitu nilai seluruh barang-barang jadi dan jasa-jasa yang diproduksi oleh suatu Negara dalam satu tahun¹⁴

Pendapatan atau juga disebut juga *income* dari seorang warga masyarakat adalah hasil “penjualan”nya dari faktor-faktor produksi yang dimilikinya pada sektor produksi. Dan sektor produksi ini “membeli” faktor-faktor produksi tersebut untuk digunakan sebagai input proses produksi dengan harga yang berlaku dipasar faktor produksi. Harga faktor produksi dipasar faktor produksi (seperti halnya juga untuk barang-barang dipasar barang) ditentukan oleh tarik menarik, antara penawaran dan permintaan. Dalam mengukur kondisi ekonomi seseorang atau rumah tangga, salah satu konsep pokok yang paling sering digunakan yaitu melalui tingkat pendapatan. Pendapatan dapat menunjukkan seluruh uang atau hasil material lainnya yang dapat dicapai dari pengguna kekayaan atau jasa-jasa yang diterima oleh seseorang atau rumah tangga selama jangka waktu tertentu pada suatu kegiatan ekonomi.¹⁵ Pendapatan merupakan uang yang diterima oleh seseorang atau perusahaan dalam bentuk gaji (*wages*), upah (*salaries*), sewa (*rent*), bunga (*interest*), laba (*profit*) dan sebagainya, bersama-

¹⁴Sadono Sukirno, *Makroekonomi*, (Jakarta, Penerbit: Raja Grafindo Persada, 2006) h.56

¹⁵Winardi, *Pengantar Ilmu Ekonomi*(Bandung: Tarsito, 2000).

sama dengan tunjangan pengangguran, uang pensiun dan lain sebagainya. Dalam analisis mikroekonomi, istilah pendapatan khususnya dipakai berkenaan dengan aliran penghasilan dalam suatu periode waktu yang berasal dari penyediaan faktor-faktor produksi (sumber daya alam, tenaga kerja dan modal) masing-masing dalam bentuk sewa, upah dan bunga maupun laba, secara berurutan.

Dalam analisis ekonomi makro, pendapatan nasional (*national income*) dipakai berkenaan dengan pendapatan agregat suatu Negara dari sewa, upah, bunga dan pembayaran, tidak termasuk biaya transfer (tunjangan pengangguran, pensiun dan lain sebagainya). Pada abad ke 20, gagasan-gagasan berkenaan dengan pendapatan diperkenalkan oleh Fisher dan Hicks. Fisher menegaskan bahwa pendapatan adalah sebagian dari serangkaian kejadian yang berkaitan dengan beberapa tahap yang berbeda yaitu: Kenikmatan pendapatan psikis, Pendapatan riil dan Pendapatan uang.

Pendapatan psikis adalah barang dan jasa yang sungguh-sungguh dikonsumsi oleh orang yang menciptakan kesenangan psikis dan kepuasan kebutuhan. Pendapatan psikis merupakan konsep psikologis yang tidak dapat diukur secara langsung namun dapat ditaksir oleh pendapatan riil. Sedangkan pendapatan riil adalah ekspansi kejadian yang menimbulkan kenikmatan psikis, Pendapatan ini diukur dengan biaya hidup. Dengan kata lain kepuasan yang diciptakan oleh kenikmatan psikis dari keuntungan yang diukur dengan pengeluaran uang yang dilakukan oleh perolehan barang dan jasa sebelum dan sesudah konsumsi. Jadi pendapatan psikis, pendapatan riil dan biaya hidup merupakan tiga tahap yang berbeda bagi pendapatan. Akhirnya pendapatan uang menunjukkan seluruh uang yang diterima dan dimaksudkan akan dipergunakan

untuk konsumsi biaya hidup. Sementara pendapatan psikis lebih mendasar dan pendapatan uang sering disebut dengan pendapatan.

Suatu usaha yang bergerak dalam sektor formal maupun informal dalam penentuan tingkat produksi akan memperhitungkan tingkat pendapatan yang akan dihasilkan dalam suatu produksi. Dengan efisiensi biaya produksi maka akan mencapai profit/keuntungan yang maksimum karena profit merupakan salah satu tujuan penting dalam berusaha. Pendapatan total adalah sama dengan jumlah unit *output* yang terjual dikalikan dengan harga *output* per unit.

Dalam teori ekonomi bahwa kecenderungan mengkonsumsi yang menyoroti hubungan antara kecenderungan mengkonsumsi dan pendapatan. Bila pendapatan meningkat, konsumsi juga meningkat, tetapi kenaikan ini tidak sebanyak kenaikan pada pendapatan tersebut.¹⁶Tingkah laku konsumsi ini selanjutnya menjelaskan mengapa ketika pendapatan naik, tabungan juga naik.

Dalam melakukan usaha seperti ini, mencari karunia Allah harus menjadi prioritas utama supaya kita beruntung. Seperti firman Allah Swt dalam (QS. Al-Jumu'ah : 10).

فَإِذَا قُضِيَتِ الصَّلَاةُ فَانْتَشِرُوا فِي الْأَرْضِ وَابْتَغُوا مِن فَضْلِ اللَّهِ وَاذْكُرُوا اللَّهَ كَثِيرًا

لَعَلَّكُمْ تُفْلِحُونَ ۝ ۱۰

Terjemahnya :

¹⁶Jhingan. *Ekonomi Pembangunan dan Perencanaan* (Jakarta: Grafindo, 2007).

“Apabila telah ditunaikan shalat, maka bertebaranlah kamu di muka bumi; dan carilah karunia Allah dan ingatlah Allah banyak-banyak supaya kamu beruntung” (QS, Al-Jumu’ah : 10).¹⁷

Menurut Imam Jalaluddin (2006), tafsiran dari QS.Al-Jumu’ah ayat 10 menunjukkan perintah untuk beribadah dan mencari rezeki (karunia Allah Swt) serta ingatlah Allah Swt dengan ingatan sebanyak-banyaknya supaya kalian beruntung.¹⁸Dalam ayat diatas anjuran setelah beribadah dan memohon kepada Allah Swt, kita dituntut untuk bertebaran di muka bumi (mencari rezeki), banyak hal-hal yang bisa dilakukan dalam hal mencari pendapatan. Hubungan antara ayat di atas dengan pembahasan pendapatan dalam penelitian ini memiliki relevansi, karena kata bertebaranlah di muka bumi bisa dilakukan dengan banyak hal dengan cara menentukan cara untuk mendapatkan keuntungan.

Pendapatan didapatkan oleh kegiatan-kegiatan perusahaan dalam memanfaatkan faktor-faktor produksi untuk mempertahankan diri dan pertumbuhan. Seluruh kegiatan perusahaan yang secara keseluruhan disebut *earning process*. Secara garis besar *earning process* menimbulkan dua akibat yaitu pengaruh positif (pendapatan dan keuntungan) dan pengaruh negatif (beban dan kerugian). Selisih dari keduanya nantinya menjadi laba atau rugi. Secara garis besar pendapatan digolongkan menjadi tiga golongan yaitu:

1. Gaji dan Upah

Imbalan yang diperoleh setelah orang tersebut melakukan pekerjaan untuk orang lain yang diberikan dalam waktu satu hari, satu minggu atau satu bulan.

2. Pendapatan dari Usaha Sendiri

¹⁷Almumayyaz, *Al Qur'an Tajwid Warna, Transliterasi Per Kata, Terjemah Per kata* (Bekasi: Cipta Bagus Segara, 2014).

¹⁸Jalaluddin, Imam, *Dar al Kutub al Ilmiyah*(Surabaya: Bina Ilmu, 2006), h.12

Merupakan nilai total dari hasil produksi yang dikurang dengan biaya-biaya yang dibayar dan usaha ini merupakan usaha milik sendiri atau keluarga sendiri, nilai sewa capital milik sendiri dan semua biaya ini biasanya tidak diperhitungkan.

3. Pendapatan dari Usaha Lain

Pendapatan yang diperoleh tanpa mencurahkan tenaga kerja dan ini merupakan pendapatan sampingan antara lain: pendapatan dari hasil menyewakan *asset* yang dimiliki, bunga dari uang, sumbangan dari pihak lain, pendapatan pension, dan lain-lain.

B. Sektor Informal

Konsep sektor informal pada awalnya dikemukakan oleh Hart pada tahun 1971, dimana sektor informal sebagai bagian angkatan kerja dikota yang berada di luar pasar tenaga kerja yang terorganisir.¹⁹ Sedangkan studi yang dilakukan oleh *International Labour Organization* mengungkapkan bahwa sektor informal tidak sebatas pada pekerjaan dikawasan pinggiran kota besar, namun juga meliputi berbagai aktivitas ekonomi yang bersifat mudah untuk dimasuki, menggunakan sumber daya lokal sebagai faktor produksi utama usaha milik sendiri, skala operasi kecil, berorientasi pada penggunaan tenaga kerja dengan penggunaan teknologi yang bersifat adaptif, keterampilan dapat diperoleh diluar instansi pendidikan formal, tidak merasakan secara langsung dampak dari kebijakan yang dikeluarkan oleh pemerintah dan pasarnya bersifat kompetitif.²⁰

¹⁹Keith Hart, *Informal Income Opportunise And Urban Employment In Ghana*(Journal Of Modern African Studies. Vol. 11 No. 1, 1971).

²⁰ILO, *Employment, Income, and Equality*(A Strategy For Increasing Productive Employment In Kenya Geneva, 1972).

Sebagian besar pembicaraan tentang sektor informal berangkat dari sifat dualisme yang dipandang bersumber pada perekonomian kota di Negara dunia ketiga yang non sosialis. Ini berarti istilah sektor informal menunjuk pada adanya dualisme yang ciri kedua bagian saling bertentangan, sektor formal digunakan dalam pengertian pekerja bergaji dan perusahaan besar yang lain, karena itu beberapa penulis berbicara tentang sektor yang terorganisasi, terdaftar dan dilindungi oleh hukum. Kegiatan perekonomian yang tidak memenuhi kriteria ini kemudian dimasukkan dalam istilah sektor informal, suatu yang mencakup pengertian berbagai kegiatan yang sering tercakup dalam istilah umum “usaha sendiri”. Ini merupakan jenis kesempatan kerja yang kurang terorganisir yang sulit dipantau atau karena itu sering dilupakan dalam sensus resmi. Definisi sektor informal ini kurang baik sehingga sering dilengkapi dengan suatu daftar kegiatan agak berbeda yang terlihat apabila menyusuri jalan-jalan kota di dunia ketiga seperti: pekerja kaki lima, penjual Koran, anak-anak penyemir sepatu, penjaga kios, penjaga keliling dan lain-lain. Dengan kata lain mereka adalah kumpulan pedagang kecil, pekerja yang tidak terlihat dan tidak terampil serta golongan lain dengan pendapatan rendah dan tidak tetap.

Sektor informal lahir karena adanya dualisme dalam pembangunan ekonomi yang diterapkan zaman *colonial*. Ciri ekonomi kolonial adalah adanya dualisme antara kota (yang maju dan tempat lokasi industri barang konsumsi) dan desa (yang terbelakang dan tempat dominasi tenaga kerja yang berlebihan), di daerah pedesaan juga terdapat dualism lain, yaitu antara ekonomi enklave (lokasi perkebunan dan usaha pertambangan modern) dan ekonomi tradisional (lokasi peternakan, petani, nelayan, pengrajin dan lain-lain).

Sektor informal di kota selama era pembangunan ini antara lain dipadati oleh kelompok migran sekuler. Motif utama mereka bermigrasi adalah alasan ekonomi. Hal ini didasari karena adanya perbedaan tingkat perkembangan ekonomi antara daerah pedesaan dan perkotaan. Di kota terdapat kesempatan ekonomi yang lebih besar dibandingkan dengan pedesaan.²¹

Penekanan pada latar belakang pedesaan ini tidak mengejutkan bila diingat bahwa sektor informal dianggap bermula dari proses urbanisasi yang berlangsung terus yakni arus tenaga kerja yang berlebih keluar dari pedesaan secara besar-besaran. Meskipun para imigran pedesaan ini merupakan bagian dari kaum miskin di kota, studi-studi yang didasarkan pada penelitian empiris telah membuktikan, pertama bahwa sektor informal persentase ini tidak tentu jauh lebih rendah, dan kedua bahwa sejumlah besar mereka memperoleh keberhasilan dari sektor informal dilahirkan di daerah kota.²²

Berapapun kecilnya pendapatan diperoleh pekerja dalam sektor informal di kota, kesempatan kerja di kota senantiasa lebih banyak tersedia daripada di daerah pedesaan dan standar hidup minimum di kota juga lebih tinggi. Bahkan keadaan penduduk yang paling miskin di kota barangkali jauh lebih baik daripada lapisan berpendapatan rendah di pedesaan. Pada awalnya para pedagang sektor informal seperti pedagang kaki lima muncul satu persatu dan terus bertambah setelah adanya reaksi pasar yang positif dan tanpa disadari semakin bertambah

²¹Todaro, *Pembangunan Ekonomi Di Dunia Ketiga, Edisi Keenam* (Jakarta: Erlangga, 1998).

²²Manning, Chris dan Tajuddin Noer Effendi, *Urbanisasi, Pengangguran dan Sektor Informal di Kota* (Jakarta: Yayasan Ober Indonesia, 1996).

banyak yang pada akhirnya menciptakan “pasar kaget” dan berkembang menjadi pasar tradisional dalam hal ini menjadi suatu realitas sosial yang tidak dapat dipungkiri dalam kehidupan masyarakat Indonesia khususnya di kota-kota besar.

Hal ini dapat terjadi sebagai salah satu dampak pembangunan nasional yang tidak merata sampai ke daerah-daerah hingga pedesaan yang mengakibatkan jumlah kepadatan penduduk di kota-kota meningkat terus setiap tahun dengan meningkatnya urbanisasi.

C. Pengertian Pedagang dan Pedagang Kaki Lima

1. Pedagang

Pedagang adalah orang yang melakukan perdagangan, memperjualbelikan barang yang tidak diproduksi sendiri untuk memperoleh keuntungan²³. Pedagang adalah siapa saja yang melakukan tindakan perdagangan dan dalam melakukan tindakan ini menganggapnya sebagai pekerjaannya sehari-hari²⁴. Dalam konteks usaha mikro, pedagang adalah suatu bentuk kegiatan ekonomi yang berskala kecil yang banyak dilakukan oleh sebagian masyarakat lapisan bawah dengan sektor informal atau perekonomian subsisten, dengan ciri-ciri tidak memperoleh pendidikan formal yang tinggi, keterampilan rendah, peanggannya berasal dari berbagai kelas, sebagian pekerja adalah keluarga dan dikerjakan secara padat karya serta penjualan eceran (Deperindag, dan abdullah et,et.al:1996).

2. Pedagang dalam Perspektif Ekonomi Islam

Secara etimologi perdagangan yang intinya jual beli, berarti saling menukar *Al-Bai'* artinya menjual mengganti dan menukar, sesuatu dengan sesuatu

²³Eko Sujatmiko, *kamus ips* (Surakarta: Aksara Sinergi Media Cet, 2014), h.231.

²⁴Frida Hasim, *Hukum Dagang* (Jakarta: Sinar Grafika, 2009), h. 2.

yang lainnya. Dalam agama islam memang menghalakan usaha perdagangan, perniagaan dan jual beli. Namun tentu saja untuk orang yang menjalankan usaha perdagangan secara islam, dituntut menggunakan tata cara khusus, ada aturan mainnya yang mengatur bagaimana seharusnya seorang muslim berusaha di bidang pedagangan agar mendapat berkah dan ridha Allah SWT di dunia dan akhirat.

Meskipun demikian, sektor informal ini mendapatkan penekanan khusus dalam ekonomi islam, karena berkaitannya secara langsung dengan sektor riil. Pedagang secara etimologi adalah orang yang berdagang atau bisa juga disebut saudagar. Jadi pedagang adalah orang-orang yang melakukan kegiatan- kegiatan perdagangan sehari-hari sebagai mata pencaharian mereka. Adapun yang dikemukakan Damsar membedakan pedagang menurut jalur distribusi barang yang dilakukan, yaitu :

- a. Pedagang Distributor (tunggal), Yaitu pedagang yang memegang hak distribusi satu produksi dari perusahaan tertentu.
- b. Pedagang Partai (besar), Yaitu pedagang yang menjual produk dalam jumlah besar yang dimaksudkan untuk dijual kepada pedagang lainnya seperti grosir.
- c. Pedagang Eceran, Yaitu pedagang yang menjual produk langsung kepada konsumen.

- d. Pedagang Kaki Lima. Pedagang kaki lima atau PKL adalah istilah untuk dagangan yang melakukan kegiatan komersil di atas daerah milik jalan (DMJ/Trotoar) yang seharusnya diperuntukkan untuk pejalan kaki.²⁵

3. Pedagang Kaki Lima

Pedagang kaki lima adalah pelaku usaha yang melakukan usaha perdagangan dengan menggunakan sarana usaha bergerak maupun tidak bergerak, menggunakan prasarana kota, fasilitas sosial, fasilitas umum, lahan dan bangunan milik pemerintah dan/atau swasta yang bersifat sementara/tidak menetap²⁶. Menurut kamus umum bahasa Indonesia susuna W.J.S Poetwadarminta, istilah kaki lima adalah lantai yang diberi asap sebagai penghubung rumah dengan rumah, arti kedua adalah lantai (tangga) di muka pintu atau di tepi jalan. Arti yang kedua ini cenderung diperuntukkan bagi bagian depan bangunan rumah toko, dimana di jaman silam terjadi kesepakatan antar perencana kota bahwa bagian depa (serambi) dari toko lebarnya harus sekitar lima kaki dan diwajibkan dijadikan suau jalur dimana pejalan kaki dpat melintas, namun ruang selebar kira- kira lima kaki itu tidak lagi berfungsi sebagai jalur lintas bagi pejalan kaki, melainkan telah berubah fungsi menjadi are tempat jualan barang-barang pedagang kecil, maka dari situlah istilah pedagang kaki lima mensyaratkannya.

Adapun pengertian pedagang kaki lima menurut beberapa ahli, yaitu :

²⁵Damsar, *Sosiologi Ekonomi*(Jakarta:PT. Raja Grafindo Persada,1997).

²⁶Pasal (1) Peraturan Daerah Kota Yogyakarta No.26 Tahun 2002 Tentang Penataan Pedagang Kaki Lima.

- a. Rais dan Umboh berpendapat bahwa pedagang dapat diartikan sebagai penyalur barang dan jasa-jasa perkotaan.²⁷
- b. Nugroho (2003:159) pedagang kaki lima atau disingkat PKL adalah istilah untuk menyebut penjaja dagangan yang melakukan kegiatan komersial di atas daerah milik jalan (DMJ) yang diperuntukkan untuk pejalan kaki.²⁸

Pedagang yang menjalankan kegiatan usahanya dalam jangka tertentu dengan menggunakan sarana atau perlengkapan yang mudah dipindahkan, dibongkar pasang dan mempergunakan lahan fasilitas umum sebagai tempat usaha seperti kegiatan pedagang-pedagang kaki lima yang ada di kota Makassar, lokasi pedagang kaki lima sangat berpengaruh terhadap perkembangan dan kelangsungan usaha para pedagang kaki lima, yang pada gilirannya akan mempengaruhi pula volume penjualan dan tingkat keuntungan, secara garis besar kesulitan yang dihadapi oleh para pedagang kaki lima belum bersifat membangun kekurangan modal, kekurangan fasilitas pemasaran, dan belum adanya bantuan kredit. Pedagang kaki lima adalah salah satu usaha dalam perdagangan dan salah satu wujud sektor informal, pedagang kaki lima adalah orang yang dengan modal yang relative sedikit berusaha dibidang produksi dan penjualan barang dan jasa untuk memenuhi kebutuhan kelompok tertentu. Didalam masyarakat untuk mengubah kehidupannya menjadi lebih baik, usaha tersebut dilaksanakan pada tempat-tempat yang dianggap strategis dalam suasana lingkungan yang informal.

²⁷Sigit Wibawanto, *Pengaruh Akses Permodalan Pengelolaan Bisnis Terhadap Pemberdayaan Usaha Pedagang Kaki Lima Dengan Peran Pemerintah Daerah Sebagai Variabel Intervening (Kasus PKL Di Kabupaten Kebumen)*, Jurnal Fokus Bisnis, Vol.7, (2008). h.7

²⁸Rholen Bayu Saputra, *Profil Pedagang Kaki Lima (PKL) Yang Berjualan Di Badan Jalan Studi Kasus Di Jalan Teratai Dan Jalan Seroja Kecamatan Senapelan*, jurnal Sosiologi Fakultas Ilmu Sosial Dan Politik Universitas Riau, Vo.1, (2014), h.4.

Menurut peraturan Menteri Kesehatan RI No. 304/Menkes/Per/89 tentang persyaratan pedagang kaki lima yang dimaksud pedagang kaki lima adalah suatu jenis usaha pangan yang bertempat di sebagian atau seluruh satu jenis pangan yang bertempat di sebagian atau seluruh bangunan yang permanen dilengkapi dengan peralatan dan perlengkapan untuk proses pembuatan, penyimpanan dan penjualan makanan dan minuman bagi umum di tempat usahanya.²⁹

D. Penelitian Terdahulu

Adapun penelitian terdahulu dalam penelitian ini sebagai berikut:

1. I Komang Adi Antara dan Luh Putu Aswitari 2016, “Beberapa Faktor Yang Mempengaruhi Pendapatan Pedagang Kaki Lima Di Kecamatan Denpasar Barat Berdasarkan hasil penelitian yang telah dilakukan, disarankan : pendapatan, pengusaha Pedagang Kaki Lima dapat ditingkatkan dengan cara meningkatkan modal usaha menambah lama usaha, dan menambah tenaga kerja.
2. Rini Asmita Samosier 2015, “Analisis Pendapatan Pedagang Kaki Lima Sektor Informal Di Kecamatan Semarang Tengah Kota Semarang”, Hasil penelitian ini menunjukkan bahwa variabel jumlah jam kerja, dan modal operasional berpengaruh positif dan signifikan terhadap pendapatan pedagang kaki lima sektor informal di Kecamatan Semarang Tengah Kota Semarang. Sedangkan variabel umur, tingkat pendidikan, dan lama usaha tidak berpengaruh secara signifikan terhadap pendapatan pedagang kaki lima sektor informal Semarang Tengah Kota Semarang.

²⁹Teguh Susilo, *Analisis FaktorFaktor Yang Mempengaruhi Pendapatan Pengusaha Gorengan Di Kota Makassar*, Skripsi, (2017), h.19.

3. Teguh Susilo Toni 2017, "Analisis Faktor-Faktor Yang Mempengaruhi Pendapatan Pengusaha Gorengan Di Kota Makassar", Hasil penelitian ini menunjukkan bahwa variabel modal, tenaga kerja, dan cabang usaha berpengaruh positif dan signifikan terhadap pendapatan gorengan di Kota Makassar. Sedangkan tingkat pendidikan tidak berpengaruh signifikan terhadap pendapatan pengusaha gorengan di Kota Makassar.
4. Rezki Amalia 2015, "Analisis Penawaran Tenaga Kerja Di Sektor Informal Kota Makassar (Subsektor Pedagang Keliling)", Hasil penelitian ini menunjukkan bahwa variabel pendapatan, modal dan jumlah tanggungan keluarga berpengaruh positif dan signifikan terhadap penawaran tenaga kerja di sektor informal Kota Makassar (Subsektor Pedagang Keliling). Variabel tingkat pendidikan dan jenis kelamin berpengaruh tidak signifikan penyerapan tenaga kerja di sektor informal Kota Makassar (Subsektor Pedagang Keliling).

E. Tinjauan Variabel

1. Modal

Modal merupakan dana yang dipergunakan untuk membiayai pendirian usaha dan kegiatan operasi perusahaan sehari-hari.³⁰ Sehingga deifinisi modal dalam penelitian ini adalah sejumlah dana yang dipergunakan oleh Pedagang Kaki Lima untuk membiayai proses pendirian usaha dan pembiayaan kegiatan operasional sehari-hari. Modal atau biaya adalah salah satu faktor yang sangat penting bagi setiap usaha, baik skala kecil, menengah maupun besar.

³⁰Martono dan Harjito, *Manajemen Keuangan Perusahaan, Edisi Pertama* (Cet. V., Ekonisia: Yogyakarta).

Modal dalam perspektif ekonomi islam berarti semua harta yang bernilai dalam pandangan syar'i, dimana aktivitas manusia ikut berperan serta dalam usaha produksinya dengan tujuan pengembangan. Uang merupakan modal serta salah satu faktor produksi yang penting, tetapi bukan yang terpenting karena manusia menduduki tempat diatas modal yang diusul oleh sumber daya alam. Pandangan ini berbeda dengan pandangan sementara pelaku ekonomi modern yang memandang uang segala sesuatu, sehingga tidak jarang manusia atau sumber daya alam dianiaya atau ditelentarkan.³¹

2. Jam Kerja

Jam kerja merupakan durasi waktu yang diukur untuk menjalankan usaha (Wicaksono, 2011 : 119-124), yang diukur dari lamanya waktu yang digunakan oleh seseorang dalam melakukan pekerjaan setiap harinya. Lamanya jam kerja dalam setiap minggu bagi setiap orang tidak sama, hal ini disebabkan karena beberapa hal diantaranya dikarenakan alasan ekonomi. Semakin banyak jam kerja yang dikorbankan maka produktivitas akan semakin banyak, dan pendapatan yang didapat akan semakin meningkat. Dalam menyediakan waktu untuk bekerja tidak cukup hanya memperhatikan jumlah jam tetapi perlu juga diperhatikan berapa jumlah jam kerja setiap orang itu bekerja dalam setiap minggu (Sumarsono, 2009 : 30 – 31).

Variabel jam kerja menurut Muryati, 2015 : 1 – 8. Berpengaruh signifikan terhadap pendapatan pedagang karena jumlah jam kerja yang banyak akan meningkatkan nilai produktivitas pedagang, dengan kata lain akan semakin banyak kesempatan terbuka bagi para pembeli untuk membeli barang

³¹Hasan Aedy, *Teori Dan Aplikasi Etika Bisnis Islam* (Bandung: Alfabeta, 2011), h. 122.

dagangannya. Semakin banyak pembeli tentu akan meningkatkan hasil penjualan dan keuntungannya, penelitian Adhikari, 2017 : 1 – 17, pun menyatakan bahwa jam kerja berpengaruh signifikan terhadap pendapatan.

Makin banyak jam kerja yang digunakan seseorang maka akan tinggi upah atau pendapatan yang diterima seseorang tersebut, dan sebaliknya jika semakin sedikit jumlah jam kerja yang digunakan oleh seseorang maka akan semakin sedikit tingkat upah atau pendapatan yang diterima oleh seseorang tersebut.³² Jam kerja dalam penelitian ini adalah jumlah atau lamanya waktu yang dipergunakan untuk berdagang atau membuka usaha mereka untuk melayani konsumen setiap harinya. Semakin banyak jam kerja yang digunakan pedagang untuk menjalankan usahanya, berdasarkan jumlah barang yang ditawarkan, maka semakin besar peluang untuk mendapatkan tambahan penghasilan. Jam kerja pada Kamus Besar Bahasa Indonesia adalah waktu yang dijadwalkan untuk perangkat bagi pegawai dan sebagainya untuk bekerja.

3. Lama Usaha

Lama usaha adalah lama waktu yang dijalani pedagang atau pelaku usaha lainnya dalam menjalankan maupun mengelola usahanya. Lama suatu usaha dapat menimbulkan pengalaman berusaha, dimana pengalaman dapat mempengaruhi pengamatan seseorang dalam bertingkah laku. Lama seorang pedagang atau pelaku usaha lain dalam menekuni bidang usahanya akan

³²Soekarwati, *Teori Ekonomi Produksi dengan Pokok Bahasan Analisis CobbDouglas*(Jakarta: PT RajaGrafindo, 2003), h. 11.

mempengaruhi produktivitasnya sehingga dapat menambah efisiensi dan menekan biaya produksi lebih kecil dari pada penjualan.³³

Dalam pernyataan ini disimpulkan bahwa semakin lama seseorang menekuni pekerjaannya maka akan semakin mahir dalam mengelola manajemen usahanya. Ini akan berpengaruh terhadap omset penjualan dikarenakan semakin lama usaha maka akan semakin banyak konsumen yang mempunyai sifat langganan.

F. Keterkaitan Antar Variabel

1. Hubungan Modal Terhadap Pendapatan

Modal berpengaruh terhadap pendapatan pedagang kaki lima. Hal ini karena PKL yang menggunakan modal besar maka pendapatannya akan tinggi, sebaliknya yang menggunakan modal kecil akan memperoleh pendapatan yang rendah.³⁴ Modal merupakan variable paling berpengaruh terhadap pendapatan pedagang kaki lima, hal ini karena ketika modal usaha ditambahkan, maka pedagang bisa membeli barang dalam jumlah yang besar dan lebih bervariasi sesuai dengan kebutuhan pembeli sehingga penjualan meningkat yang juga berdampak pada meningkatnya pendapatan.

2. Hubungan Jam Kerja Terhadap Pendapatan

Modal, lama usaha, jam kerja dan akses kredit berpengaruh terhadap pendapatan pedagang kaki lima. Jam kerja merupakan lamanya waktu untuk

³³Firdaus dan Rosetyadi Artistyan, *Pengaruh Modal Usaha, Lama Usaha, dan Jam Kerja Terhadap Pendapatan Pedagang Kaki Kios di Pasar Bintoro Demak*(www.docs.google.com, diakses 20 Januari 2020).

³⁴Santoso. *Faktor-faktor Yang Mempengaruhi Pendapatan Pedagang Kaki Lima: Studi Kasus Pedagang Kaki Lima di Jalan Gejayan dan Jalan Malioboro Yogyakarta*(diakses pada 20 Januari 2020).

menjalankan suatu usaha.³⁵ Adapun jam kerja yang dimaksud dalam penelitian ini adalah waktu yang digunakan oleh para pedagang kaki lima dalam menjajakan barang dagangannya setiap hari. Lama jam kerja seorang pedagang ditentukan oleh jenis dagangan, kecepatan laku terjual barang dagangannya, cuaca dan hal lainnya yang dapat berpengaruh terhadap jam kerja pedagang. Pada dasarnya setiap penambahan pendapatan maka mengurangi waktu yang dipergunakan untuk waktu senggang.

Jam kerja meliputi lamanya seseorang mampu bekerja secara baik, hubungan antara waktu kerja dengan waktu istirahat, jam kerja sehari meliputi pagi, siang, sore dan malam. Lamanya seseorang mampu bekerja sehari secara baik pada umumnya 6 sampai 8 jam, sisanya 16 sampai 18 jam digunakan untuk keluarga, masyarakat, untuk istirahat dan lain-lain. Jadi satu minggu seseorang bisa bekerja dengan baik selama 40 sampai 50 jam. Selebihnya bila dipaksa untuk bekerja biasanya tidak efisien. Akhirnya produktivitas akan menurun, serta menunjang kemajuan dan mendorong kelancaran produksi usaha baik individu ataupun kelompok.³⁶

3. Hubungan Lama Usaha Terhadap Pendapatan

Lamanya suatu usaha dapat menimbulkan pengalaman berusaha, dimana pengalaman dapat mempengaruhi pengamatan seseorang dalam bertindak laku.³⁸ Semakin lama seseorang menekuni bidang usaha maka seseorang tersebut

³⁵Jaya, *Faktor-faktor yang Mempengaruhi Pendapatan Pedagang Kaki Lima di Sekitar Pantai Losari Kota Makassar*, <http://repository.unhas.ac.id/handle/123456789/459> (diakses pada 21 Januari 2020)

³⁶Sofyan, *Analisis Pengaruh Modal, jam Kerja, Dan Pengalaman Kerja Terhadap Pendapatan Pengrajin Batu Bata Di Desa Bontobiraeng selatan Kecamatan Bontonompo Kabupaten gowa* (2017), h. 37-38.

³⁸Sukirno, S, *Pengantar Bisnis* (Jakarta: Penerbit Kencana, 2006).

akan mempengaruhi produktivitasnya (kemampuan profesionalnya/keahliannya), sehingga dapat menambah efisiensi dan mampu menekan biaya produksi lebih kecil dari pada hasil penjualan. Melalui pengalaman yang sudah diperoleh juga dapat dijadikan sebagai pedoman dalam menghadapi situasi – situasi pada masa yang akan datang. Disamping itu, semakin lama menekuni bidang usaha perdagangan juga akan semakin meningkatkan pengetahuan tentang selera maupun perilaku konsumen dan semakin banyak pula relasi bisnis maupun pelanggan yang berhasil dijaring (Bambang 2008). Sehingga banyaknya pelanggan yang dijaring makan akan menambah pendapatan dan akhirnya laba yang didapat akan bertambah. Hal ini serupa juga diperoleh dari penelitian yang dilakukan oleh Artman (2005). Dari penelitian tersebut terbukti lama usaha memiliki pengaruh besar terhadap pendapatan pedagang karena lama seorang pelaku bisnis menekuni bidang usahanya akan mempengaruhi produktivitasnya sehingga dapat menambah efisiensi dan menekan biaya produksi lebih kecil dari penjualan.³⁹

G. Kerangka Pikir

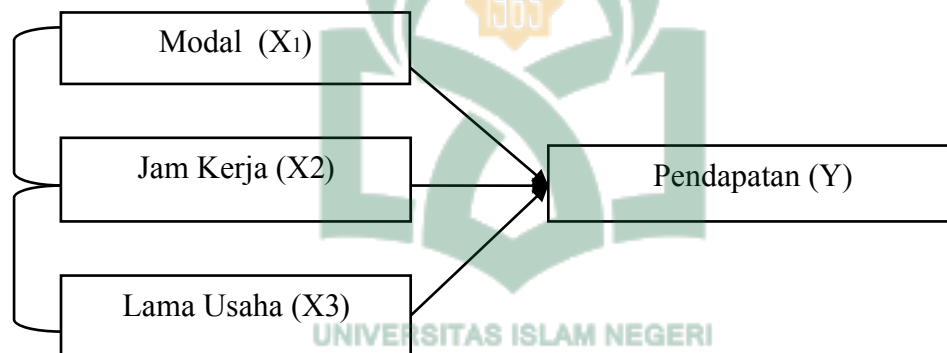
Saat ini pedagang kaki lima berkembang dengan pesatnya. Secara kuantitatif jumlahnya semakin hari semakin banyak, meskipun menghadapi era perdagangan modern. Pedagang kaki lima Sektor Informal di sekitar Lapangan pemuda Bulukumba dalam penelitian ini sebanyak 26 PKL. Pendapatan merupakan hasil akhir yang ingin dicapai oleh pedagang kaki lima sektor informal, dalam penelitian ini pendapatan dapat dipengaruhi oleh beberapa faktor, antara lain faktor modal, dimana modal yang bertambah besar akan mampu meningkatkan

³⁹Budi Wahyono, *Analisis Faktor Yang Mempengaruhi Pendapatan Pedagang Dipasar Bantul Kabupaten Bantul* (2017), h. 63-64.

kapasitas dan skala produksi yang berkaitan bagi bertambahnya pendapatan, faktor jam kerja, dipengaruhi oleh besaran jumlah produk yang di tawarkan, faktor lama usaha, produktivitas pedagang juga menentukan bagi bertambahnya pendapatan yang mereka terima, salah satunya melalui lamanya usaha yang mereka jalankan,

Berdasarkan uraian diatas maka dapat digambarkan kerangka pikir sebagai berikut :

Gambar 2.1 Kerangka Pikir Penelitian



G. HIPOTESIS

H1: Diduga Modal berpengaruh positif dan signifikan terhadap pendapatan pedagang kaki lima

H2: Diduga Lama usahaberpengaruh positif dan signifikan terhadap pendapatan pedagang kaki lima

H3: Diduga Jam kerjaberpengaruh positif dan signifikan terhadap pendapatan pedagang kaki lima

BAB III

METODE PENELITIAN

A. Jenis dan Lokasi Penelitian

Jenis Penelitian penelitian atau Pendekatan yang digunakan dalam penelitian ini yaitu penelitian kuantitatif. Penelitian ini kemudian mencari dan mengumpulkan data yang ada di lapangan melalui penyebaran *questioner* kepada responden untuk mengetahui faktor-faktor apa saja yang mempengaruhi pendapatan pedagang kaki lima di Lapangan Pemuda Bulukumba. Menurut Sugiyono (2015) Penelitian kuantitatif adalah penelitian yang berupa angka dan analisis menggunakan statistik⁴⁰. Pendekatan yang digunakan peneliti pada penelitian ini adalah pendekatan kuantitatif, artinya penelitian ini dilakukan untuk mengetahui pengaruh modal, lama usaha, jam kerja, yang mempengaruhi pendapatan pedagang kaki lima di Lapangan Pemuda Bulukumba dan Lokasi konsentrasi pada penelitian ini dilakukan di Lapangan Pemuda Kecamatan Ujung Bulu Kabupaten Bulukumba.

B. Sumber Data

Sumber data yang digunakan dalam penelitian ini yaitu:

1. Data Primer adalah data yang diperoleh peneliti melalui observasi langsung ke lapangan. Data primer merupakan sumber data penelitian yang dari hasil wawancara langsung menggunakan media *questioner* sebagai alat utama dengan responden yang terkait dengan penelitian ini.

⁴⁰Sugiyono. 2015. *Metode Penelitian Kuantitatif, Kualitatif, dan R&D*. Bandung: Alfabeta.

Dimana responden khususnya merupakan para pedagang kaki lima. Selain mendapatkan data primer melalui observasi langsung ke lapangan, peneliti juga memperoleh data sekunder (data pustaka) yang berupa teori pendukung pada penelitian ini. Sumber data primer adalah sumber data kepada pengumpul data.⁴¹

2. Data Sekunder adalah data yang telah diolah dan diperoleh dari pemerintah setempat, lembaga pemerintah, atau pihak-pihak terkait. Data yang diperoleh berkaitan pertumbuhan ekonomi, pengangguran, angkatan kerja, dan lain-lain.

C. Populasi Dan Sampel

1. Populasi

Population atau *universe* adalah jumlah dari keseluruhan objek yang akan diteliti, yang menjadi populasi dalam penelitian (satuan-satuan/ individu-individu) yang karakteristiknya hendak diduga. Populasi dari penelitian ini adalah seluruh pedagang kaki lima yang melangsungkan kegiatan produksinya di Lapangan Pemuda Bulukumba yang berjumlah 30 populasi dan semua populasi pada penelitian ini sekaligus sampel.

D. Metode Pengumpulan Data

Menurut Moh. Nazir (1983) Pengumpulan data adalah prosedur yang sistematis dan standar untuk memperoleh data yang diperlukan. Prosedur yang dilakukan dalam penelitian meliputi banyak hal. Metode pengumpulan data yang akan dilakukan adalah sebagai berikut :

1. Kuisisioner

⁴¹Sugiyono. 2015. *Metode Penelitian Kuantitatif, Kualitatif, dan R&D*. Bandung: Alfabeta.

Teknik ini dilakukan dengan cara memberikan daftar pertanyaan yang bersifat terstruktur dengan menggabungkan pertanyaan terbuka dan tertutup untuk dijawab oleh responden. Pertanyaan yang diajukan mewakili setiap variabel yang ada dengan indikator-indikator tertentu. Dalam pendataan melalui *questioner* menggunakan teknik skala likert, variabel yang akan diukur dijabarkan menjadi indikator variabel.

2. Studi Kepustakaan

Teknik ini dilakukan dengan cara melakukan studi kepustakaan dari berbagai literatur yang ada untuk memperoleh informasi berupa teori yang relevan dengan penelitian. Seperti jurnal-jurnal, penelitian-penelitian yang telah dilaksanakan sebelumnya, berbagai *websites* resmi serta bahan bacaan lainnya yang ada kaitannya dengan masalah yang diteliti.

3. Dokumentasi

Teknik ini dilakukan dengan cara mengumpulkan data-data yang diperoleh dari lembaga atau instansi terkait. Lewat dokumentasi ini pula, hasilnya dijadikan keabsahan penelitian dengan adanya bukti dokumentasi.

E. Instrumen penelitian

Pada penelitian ini hal yang perlu dilakukan dan dianggap penting dalam memperoleh hasil yang maksimal dan memudahkan dalam penelitian, peneliti menggunakan metode *questioner* dan pengambilan gambar sebagai alat untuk menunjukkan bukti dari objek yang akan diteliti.

E. Metode Analisis Data

4. Uji Asumsi Klasik

Uji asumsi klasik merupakan persyaratan statistik yang harus dipenuhi dalam analisis regresi. Uji asumsi klasik digunakan untuk memastikan persamaan yang diperoleh akan valid jika digunakan untuk memprediksi, Pada uji asumsi klasik terbagi menjadi 4 asumsi-asumsi yaitu:

a. Uji Normalitas

Uji normalitas merupakan salah satu bagian dari uji asumsi klasik, sebelum peneliti melakukan penganalisaan data penelitian sesungguhnya data tersebut harus diuji kenormalan distribusinya. Model regresi yang baik itu memiliki distribusi normal atau mendekati normal, uji normalitas bertujuan untuk menguji apakah dalam model regresi, variabel devenden atau indeviden keduanya memiliki distribusi normal atau tidak. Distribusi normal akan membentuk suatu garis lurus diagonal, jika demikian maka data tersebut memenuhi asumsi normalitas.⁴²

Normalitas bisa dideteksi dengan cara melihat penyebaran titik pada sumbu diagonal dari grafik, adapun tolak ukur yang menjadi dasar pengambilan keputusan dalam uji normalitas yaitu pertama, jika nilai signifikan $> 0,05$ maka data tersebut dinyatakan distribusi yang normal. Kedua, sebaliknya jika nilai signifikannya $< 0,05$ maka data tersebut dinyatakan tidak normal.

b. Uji Autokorelasi

Uji autokorelasi merupakan salah satu metode analisis yang bertujuan menguji apakah variabel dependen berkorelasi dengan dirinya. Maksudnya berkorelasi dengan dirinya bahwa nilai variabel dependen tidak memiliki

⁴²Ghozali, *Aplikasi Analisis Multivariate Dengan Program SPSS* (Semarang: Universitas Diponegoro, 2005).

hubungan dengan variabel itu sendiri. Untuk melihat ada tidaknya autokorelasi dengan melakukan pengujian nilai *durbin watson* (DW test). Ada beberapa dasar pengambilan keputusan yaitu: Pertama, jika $du < DW < 4-du$, maka tidak ada autokorelasi. Kedua, jika $du \leq DW \leq 4-du$, maka tidak ada kesimpulan. Ketiga, $DW > dl$, maka autokorelasi positif. Keempat, jika $DW > 4-dl$, maka autokorelasi negatif.

c. Uji Multikolinearitas

Uji Multikolinearitas digunakan untuk menguji ada tidaknya korelasi antara variabel independen, karena variabel bebas harus terbebas dari gejala multikolinearitas. Karena apabila terjadi gejala multikolinearitas maka variabel tidak akan ortogonal. Variabel ortogonal adalah suatu keadaan dimana variabel bebas yang nilai korelasinya sesama variabel bebas sama dengan 0. Uji multikolinearitas ini merupakan bentuk pengujian untuk asumsi dalam analisis regresi berganda. pada penelitian ini, untuk melihat ada tidaknya *multikolinearitas* dengan ketentuan seperti berikut: Nilai tolerance yang umum dipakai untuk menunjukkan adanya multikolinearitas adalah nilai Tolerance $< 0,10$ atau sama dengan nilai VIF ≥ 10 .⁴³

d. Uji Heterokedastisitas

Uji ini bertujuan menilai apakah pada model regresi linear ada ketidaksamaan varian dari residual untuk semua pengamatan. Apabila asumsi heterokedastisitas tidak terpenuhi maka dinyatakan bahwa model regresi tidak valid sebagai alat peramalan.

⁴³Ghozali, *Aplikasi Analisis Multivariate Dengan Program SPSS* (Semarang: Universitas Diponegoro, 2005), h. 96.

Priyanto (2009) mengatakan bahwa dasar analisis untuk uji heterokedastisitas sebagai berikut: Pertama, jika ada pola tertentu, seperti titik-titik yang ada membentuk pola tertentu yang teratur (bergelombang, melebar kemudian menyempit) ini mengindikasikan telah terjadi heterokedastisitas.⁴⁴ Kedua, jika ada pola yang jelas, serta titik-titik menyebar di atas dan di bawah angka 0 pada sumbu Y, maka tidak terjadi heterokedastisitas. Cara untuk melihat ada tidaknya heterokedastisitas dengan cara melihat grafik plot antara nilai prediksi variabel terikat yaitu ZPRED dan residualnya SRESID.

2. Analisis Regresi Berganda

Analisis regresi berganda adalah suatu teknik ketergantungan. Regresi linier berganda biasanya digunakan untuk memprediksi hubungan antara dua variabel, variabel yang dimaksud disini adalah variabel X sebagai variabel bebas dan variabel Y sebagai variabel terikat.

Metode analisis data yang digunakan dalam penelitian mengenai faktor-faktor yang mempengaruhi pendapatan pedagang kaki lima adalah menggunakan Analisis Regresi Berganda. Analisis ini bertujuan untuk mengetahui seberapa besar pengaruh variabel bebas terhadap variabel terikat yaitu pendapatan pedagang kaki lima (Y), model yang dilihat pada persamaan regresi berganda sebagai berikut :

$$Y = + \beta_1 X_1 + \beta_2 X_2 + \beta_3 X_3 + \mu$$

Keterangan :

Y = Pendapatan Pedagang Kaki Lima

⁴⁴Priyanto, *Mandiri Belajar dengan SPSS* (Jakarta Selatan: Buku Kita, 2009).

- a = Konstanta
- b = Koefisien Regresi
- X1 = Modal
- X2 = Jam Kerja
- X3 = Lama Usaha
- μ = Error Term (Standar Ketidaktelitian)

3. Pengujian Goodnes of Fit (Uji Hipotesis)

Uji hipotesis adalah dugaan sementara dari rumusan masalah dalam penelitian yang digunakan sebagai dasar pembuatan keputusan. Dalam penelitian ini menggunakan hipotesis *asosiatif* untuk melihat pengaruh dari modal, jam kerja, dan lama usaha terhadap pendapatan pedagang kaki lima. Uji hipotesis terbagi menjadi tiga yaitu:

a. Uji Parsial (Uji t)

Uji t atau biasa disebut dengan uji parsial yang digunakan untuk menguji variabel bebas apakah memiliki pengaruh terpisah atau tidak terhadap variabel terikat. Untuk mengetahui signifikan atau tidak, dapat dilihat pada tabel dengan ketentuan, apabila nilai signifikan $< 0,05$ maka variabel independen berpengaruh signifikan terhadap variabel dependen, namun jika nilai signifikan $> 0,05$ maka dapat dikatakan bahwa variabel independen tidak berpengaruh signifikan terhadap variabel dependen. Untuk uji parsialnya dapat diketahui melalui ketentuan bahwa jika nilai T hitung $> T$ tabel maka variabel berpengaruh secara parsial.

b. Uji Simultan (Uji F)

Digunakan untuk mengetahui apakah ada pengaruh bersama dari variabel bebas terhadap variable terikat, yaitu apakah variabel X1, X2, X3 secara simultan

berpengaruh terhadap variabel Y. Untuk penggunaan tingkat signifikansi itu berbeda-beda, mulai dari 0,01 (1%) sampai dengan) 0,10 (10%). Hasil uji F dilihat dalam tabel ANOVA dalam kolom sig.

Kriteria pengujian hipotesis yaitu:

- 1) Jika $F_{hitung} > F_{tabel}$, maka H_0 diterima dan H_a ditolak
- 2) Jika $F_{hitung} < F_{tabel}$, maka H_0 ditolak dan H_a diterima.

c. Uji Koefisien Determinasi (R^2)

Koefisien determinasi berfungsi sebagai pengukuran kemampuan model dalam menerangkan variasi variabel dependen ataukah besaran yang menunjukkan besarnya variasi variabel dependen yang dapat dijelaskan oleh variabel independennya. Disini nilai untuk koefisien determinasinya antara 0 dan 1, semakin mendekati angka 1 berarti variabel-variabel independen memberikan hampir semua informasi yang dibutuhkan dalam memprediksi variabel Y



BAB IV

HASIL DAN PEMBAHASAN

A. Gambaran Umum Wilayah dan Lokasi Penelitian

1. Letak Geografis Kabupaten Bulukumba

Kabupaten Bulukumba adalah merupakan salah satu kabupaten di bagian selatan Sulawesi Selatan yang berjarak kurang lebih 153 Km dari ibu kota provinsi Sulawesi Selatan terletak diantara 5°20'' sampai 5°40'' Lintang Selatan dan 119°50'' sampai 120°28'' Bujur Timur dengan batas – batas administrasi

- Sebelah Utara : berbatasan dengan Kabupaten Sinjai
- Sebelah selatan : berbatasan dengan Laut Flores
- Sebelah Timur : berbatasan dengan Teluk Bone
- Sebelah Barat : berbatasan dengan Kabupaten Bantaeng

Luas wilayah Kabupaten Bulukumba sekitar 1.154,67 km² atau sekitar 1,85 % dari luas wilayah Sulawesi Selatan, terbagi dalam 10 kecamatan yang meliputi 126 desa/kelurahan yang terdiri dari 24 kelurahan dan 102 desa. Ditinjau dari 10 kecamatan terdapat 2 kecamatan yang luas, yaitu Kecamatan Gantaran dan Kecamatan Bulukumpa, masing – masing 173,51 km² dan 171,33 km², sekitar 29,87 % dari luas Kabupaten Bulukumba. Kemudian kecamatan yang terkecil adalah Kecamatan Ujung Bulu yang berlokasi di Ibukota Kabupaten (Kota Bulukumba) dengan luas wilayah 14,44 km² atau 1,25% dari luas wilayah Kabupaten Bulukumba. Penduduk Kabupaten Bulukumba berdasarkan proyeksi.

penduduk tahun 2019 sebanyak 420,603 jiwa, yang terdiri 198,701 jiwa penduduk laki-laki dan 221,902 jiwa penduduk perempuan⁴⁵.

Tabel 4.1
Jumlah Penduduk Menurut Kecamatan dan Jenis Kelamin
Kabupaten Bulukumba Tahun 2019

Kecamatan	Laki-Laki	Perempuan	Jumlah
Gantarang	36,263	39,717	75,980
Ujung Bulu	27,150	29,371	56,521
Ujung Loe	19,885	22,269	42,154
Bonto Bahari	11,794	13,963	25,757
Bontotiro	9,198	12,192	21,390
Herlang	11,200	13,463	24,663
Kajang	23,425	25,769	49,194
Bulukumpa	25,205	27,526	52,731
Rilau Ale	19,118	21,476	40,594
Kindang	15,463	16,156	31,619
Bulukumba	198,701	221,902	420,603

Sumber: BPS Kabupaten Bulukumba dalam Angka 2021

2. Gambaran Khusus Lokasi penelitian

Lokasi konsentrasi pada penelitian ini berlokasi di Lapangan pemuda yang berada di tengah-tengah Kota Bulukumba tepatnya di Kecamatan Ujung Bulu yang terdiri dari 8 Kelurahan yaitu :

- Kelurahan Ela – ela

⁴⁵Kurnia Arif, *Analisis Faktor – Faktor Yang Mempengaruhi Tingkat Pendapatan Nelayan Di Kabupaten Bulukumba*, Skripsi, (2018), h.38

- Kelurahan Kasimpureng
- Kelurahan Loka
- Kelurahan Terang – terang
- Kelurahan Tanah Kongkong
- Kelurahan Bintarore
- Kelurahan Caile
- Kelurahan Kalumeme

Lapangan pemuda merupakan salah satu objek yang dijadikan sebagai salah satu tempat favorit untuk berkumpul dan menghabiskan waktu pada sore hingga malam hari.

3. Gambaran Umum Pedagang Kaki Lima Di Kecamatan Ujung Bulu Kabupaten Bulukumba

Pedagang kaki lima merupakan pedagang yang menjual dagangan mereka ditempat yang umum seperti ditepi jalan, taman -taman, emperan toko atau lokasi yang bukan milik mereka. Pedagang kaki lima yang berada di Lapangan Pemuda Kabupaten Bulukumba terdapat kedai makanan dan minuman serta hiburan untuk anak-anak. Berdasarkan jumlah responden yang diambil sebesar 30 pedagang kaki lima yang diambil untuk dijadikan sampel yaitu :

Tabel 4.2
Data Pedagang Kaki Lima yang Berada di Lapangan Pemuda Bulukumba

Jenis Usaha	Jumlah (Unit)
Makanan	14
Minuman	11
Hiburan	5
Total	30

Sumber: Data Primer Setelah Diolah

4. Karakteristik Respondens

Responden pada penelitian ini berjumlah 30 pedagang kaki lima di Lapangan Pemuda Bulukumba. Berikut adalah karakteristik responden menurut modal, jam buka usaha, lama usaha dan tingkat pendidikan. Berikut adalah tabel responden berdasarkan jenis kelamin yang berada di Lapangan Pemuda Bulukumba.

a. Distribusi Responden Menurut Jenis Kelamin

Jenis kelamin responden pada penelitian ini dikelompokkan menjadi 2 yaitu laki – laki dan perempuan. Berikut adalah tabel responden pedagang kaki lima berdasarkan jenis kelamin yang berada di Lapangan Pemuda Bulukumba

Tabel 4.3
Distribusi Responden Menurut Jenis Kelamin

Jenis Kelamin	Jumlah Responden	Presentase (%)
Laki – laki	22	74
Perempuan	8	26
Jumlah	30	100

Sumber: Hasil Olahan data primer tahun 2021

Dari tabel diatas menunjukkan bahwa dari 30 responden terdapat 22 dari (73,33%) peranan yang lebih besar dari laki – laki dibandingkan perempuan yang hanya sebesar 8 orang dari (26,66%). Berdasarkan hasil terjun lapangan peneliti, semua PKL yang berjenis kelamin perempuan adalah ibu rumah tangga jika dibandingkan dengan PKL laki – laki dimana banyak yang belum menikah.

b. Distribusi Responden Berdasarkan Usia

Usia seseorang dapat mencerminkan kemampuan secara fisik dan mempengaruhi dalam produktivitas bekerja. Berdasarkan data primer yang telah diolah maka hasil penelitian berdasarkan usia adalah sebagai berikut :

Tabel 4.4
Distribusi Responden Berdasarkan Usia

Usia (Tahun)	Jumlah Responden	Presentase (%)
20 – 25	7	23,33
25 – 30	6	20,01
40 keatas	17	56,66
Jumlah	30	100

Sumber: Hasil Olahan data primer tahun 2021

Berdasarkan tabel diatas maka diketahui bahwa pedagang kaki lima di Lapangan Pemuda Bulukumba yang berusia 20-25 tahun berjumlah 7 orang dengan presentase sebesar 23,33 %, usia 25-30 tahun berjumlah 6 orang dengan presentase 20,01 %, dan usia 40 tahun keatas berjumlah 17 orang dengan presentase 56,66 %. Hal ini menunjukkan bahwa pedagang kaki lima di lapangan pemuda Bulukumba rata-rata masih masuk kedalam kelompok usia produktif, berarti mereka masih memiliki potensi yang besar untuk menghasilkan pendapatan.

c. Distribusi Responden Menurut Modal

Adapun hubungan antara pendapatan pedagang kaki lima yang di distribusikan ke dalam presentase responden menurut modal merupakan jumlah uang atau barang yang digunakan responden untuk memulai usahanya.

Berikut adalah jumlah modal yang dikeluarkan PKL yang berada di Lapangan Pemuda Bulukumba.

Tabel 4.5
Distribusi Responden Menurut Modal

Modal	Jumlah Responden	Presentase (%)
Rp. 1.000.000 - Rp. 2.000.000	7	23,33
Rp. 2.000.000 – Rp. 3.500.000	13	43,33
Rp.3.500.000 – Rp. 5.000.000	10	33,33
Jumlah	30	100

Sumber: Hasil Olahan data primer tahun 2021

Berdasarkan tabel diatas maka diketahui bahwa tingkat pendapatan pedagang kaki lima mayoritas mengeluarkan modalnya cukup tinggi yang dipakai untuk memulai usahanya di Lapangan Pemuda Bulukumba yang dimana modal tertinggi yang dikeluarkan oleh pedagang kaki lima sebesar Rp. 5.000.000 - Rp. 10.000.000 Juta sebanyak 11 orang dengan presentase 36,66%.

d. Distribusi Responden Menurut Jam Kerja

Jam kerja merupakan jumlah atau lamanya waktu yang digunakan untuk menjalankan usaha yang dipengaruhi oleh jumlah produksi. Hubungan antara waktu kerja dengan istirahat, jam kerja meliputi pagi, siang dan sore dihitung berdasarkan berapa jam atau hari mereka berdagang. Jam kerja pada penelitian ini dihitung dalam satuan jam setiap harinya dapat dilihat pada tabel berikut :

Tabel 4.6
Distribusi Responden Menurut Jam Kerja

Jam Kerja	Jumlah Responden	Presentase (%)
11 - 12 Jam	15	50
> 12 Jam	15	50
Jumlah	30	100

Sumber: Hasil Olahan data primer tahun 2021

Berdasarkan tabel diatas menunjukkan tingkat pendapatan pedagang kaki lima untuk menjual dagangannya kepada konsumen selama 11 sampai 12 jam (mulai dari siang sampai malam) dengan responden sebesar 15 dan presentase (50%), begitu pula jam kerja yang digunakan oleh pedagang kaki lima diatas 12 jam sebanyak 15 responden dengan presentase (50%).

e. Distribusi responden menurut lama usaha

Lama usaha pada penelitian ini yaitu lamanya usaha dalam menjalankan usahanya. Berikut adalah tabel jumlah presentase PKL yang berada di Lapangan Pemuda Bulukumba berdasarkan lama usaha dapat dilihat dari tabel berikut :

Tabel 4.7
Distribusi Responden Menurut Lama Usaha

Lama Usaha	Jumlah Responden	Presentase (%)
1 - 2 Tahun	2	6,66
3 - 4 Tahun	11	36,66
Diatas 5 Tahun	17	56,66
Jumlah	30	100

Sumber: Hasil Olahan data primer tahun 2021

Dari tabel diatas diketahui bahwa PKL yang berjualan di Lapangan Pemuda Bulukumba sebagian besar sudah membuka usahanya lebih dari 1-2 tahun dengan presentase (6,66%), 11 orang responden dengan presentase (36,66%) sudah membuka usahanya selama 3-4 tahun, sedangkan 17 orang responden dengan presentase (56,66%) sudah membuka usahanya diatas dari 5 tahun. Dari tabel distribusi responden diatas dapat diketahui bahwa kebanyakan PKL sudah lama menekuni usahanya. Hal tersebut menggambarkan bahwa kebanyakan para pedagang mempunyai atau memiliki pengalaman yang sama.

f. Distribusi Responden Menurut Pendapatan

Pendapatan adalah penghasilan yang diterima pedagang kaki lima selama berjualan atau pada saat berdagang. Berikut adalah pendapatan perminggu yang diperoleh PKL di Lapangan Pemuda Bulukumba.

Tabel 4.8
Distribusi Pendapatan Pedagang Kaki Lima

Pendapatan	Jumlah Responden	Presentase (%)
Rp. 1.000.000 - Rp. 2.000.000	3	10
Rp. 2.000.000 – Rp. 3.500.000	6	20
>Rp.3.500.000	21	70
Jumlah	30	100

Sumber: Hasil Olahan data primer tahun 2021

Dari tabel diatas menunjukkan bahwa pendapatan responden terbanyak yaitu 21 responden dengan pendapatan > Rp.3.500.000 dengan presentase (70%) sedangkan yang terendah yaitu Rp. 1.000.000 – Rp. 2.000.000 dari presentase (10%) dengan jumlah responden sebanyak 3 orang. Pendapatan terbanyak yang dihasilkan PKL di Lapangan Pemuda yaitu pada hari sabtu dan minggu.

B. Hasil Penelitian

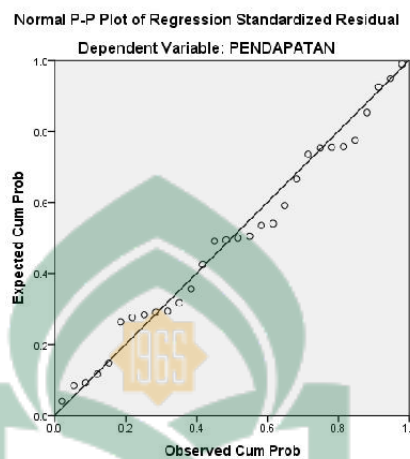
1. Hasil Uji Asumsi Klasik

Uji asumsi klasik bertujuan untuk memastikan bahwa model yang diperoleh benar-benar memenuhi asumsi dasar dalam analisis regresi linier berganda. Dalam pengertian lain model yang dibuat harus lolos dari penyimpangan asumsi bahwa adanya serial autokorelasi, normalitas, heteroskedastisitas dan multikolineralitas.

a. Uji Normalitas Data

Uji normalitas merupakan uji untuk melihat apakah nilai dari residual terdistribusi normal atau tidak. Model regresi yang baik adalah jika nilai yang terdistribusi normal. Dalam uji normalitas yang dilakukan ini dengan menggunakan pengujian grafik p-p plot dasar pengambilan keputusan terhadap uji ini yakni jika data menyebar di sekitar garis diagonal dan distribusi normal. Maka model regresi memenuhi asumsi normalitas sedangkan jika data menyebar jauh dan garis diagonal dan tidak mengikuti arah garis diagonal atau grafik histogram tidak menunjukkan pola distribusi normal, maka model regresi tidak memenuhi asumsi normalitas. Untuk mengetahui uji normalitas maka berikut hasil perhitungan yang dilakukan :

Gambar 4.8
Grafik Normal P-Plot



Sumber: Output SPSS 24, Data Diolah Tahun 2021

Dari hasil perhitungan dalam SPSS versi 24 pada gambar diatas dapat dijelaskan grafik P-Plot terlihat titik-titik mengikuti dan mendekati garis diagonal sehingga disimpulkan bahwa model regresi ini memenuhi asumsi normalitas.

a. Uji multikolineralitas

Uji multikolineralitas bertujuan untuk menguji apakah dalam model regresi linear berganda ditemukan kolerasi antar variabel bebas, jika ada kolerasi yang tinggi diantara variabel-variabel bebasnya maka hubungan antara variabel bebas terhadap terikatnya menjadi terganggu. Sebagai ilustrasi jika tolerance $>0,10$ maka tidak terjadi multikolineralitas dan jika nilai tolerance $<0,10$ maka terjadi multikolineralitas, sedangkan jika nilai VIF $<10,00$ maka tidak terjadi multikolineralitas dan jika VIF $>10,00$ maka terjadi multikolineralitas.

Berikut nilai VIF dan tolerance serta korelasi variabel-variabel bebas dapat dilihat sebagai berikut:

Tabel 4.9

Hasil Uji Multikolineralitas

Modal	Collianearity Statistics	
	Tolerance	VIF
Modal	.475	2.107
Jam Kerja	.711	1.406
Lama Usaha	.618	1.618

Sumber: Output SPSS 24, Data Diolah Tahun 2021

Berdasarkan uji multikolineralitas yang dilakukan dengan program SPSS versi 24 diketahui bahwa hasil dari uji multikolineralitas seperti tabel diatas menunjukkan bahwa nilai tolerance lebih besar dari 0,10. Hal ini dilihat dari modal $0,475 > 0,10$, jam kerja sebesar $0,711 > 0,10$, lama usaha $0,618 > 0,10$, . Sementara pada nilai VIF kurang dari 10,00 Hal ini dapat dilihat dari nilai VIF pada modal $2.107 < 10,00$, jam kerja $1.406 < 10,00$, lama usaha $1.618 < 10,00$. Berdasarkan hasil ini disimpulkan dari 3 variabel tidak terjadi multikolineralitas baik itu pada nilai Tolerance maupun VIF.

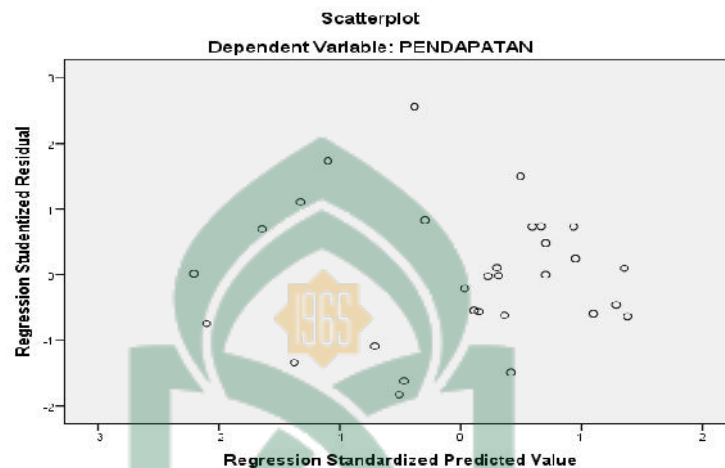
b. Uji Heteroskedastisitas

Tujuan dari pengujian ini adalah melihat apakah dalam sebuah model regresi terjadi ketidaksamaan varians dari residual suatu pengamatan kepengamatan yang lain. Bisa juga diartikan bahwa uji ini bertujuan untuk melihat apakah variabel pengganggu mempunyai variabel yang sama atau tidak. Dalam mendeteksi adanya *heteroskedastisitas* dengan cara melihat grafik plot antara nilai prediksi variabel dependen yaitu ZPRED dengan residualnya SRESID. Deteksi dapat dibuktikan dengan melihat grafik scatterplot antara ZPRED dengan SRESID. Deteksi dapat dibuktikan dengan melihat grafik scatterplot antara

ZPRED yang sumbu Y yang diprediksi dan SRESID sumbu X sesungguhnya.

Hasil pengujian ditunjukkan dalam grafik berikut:

Gambar 4.10
Hasil Uji
Heteroskedastisitas



Sumber: Output SPSS 24, Data Diolah Tahun 2021

Berdasarkan hasil analisis yang terdapat pada grafik scatterplot tersebut, tidak menunjukkan ada pola yang jelas tetapi ada titik-titik yang menyebar secara acak dan tidak membentuk suatu pola tertentu yang jelas. Dasar analisis untuk membuktikan adanya heteroskedastisitas adalah jika ada pola tertentu, seperti titik-titik yang membentuk pola teratur seperti bergelombang, melebar kemudian menyempit maka mengindikasikan telah terjadi heteroskedastisitas. Kedua, justru sebaliknya jika tidak ada pola tertentu maka diindikasikan bahwa tidak terjadi heteroskedastisitas.

c. Uji autokorelasi

Uji autokorelasi untuk mengetahui apakah model regresi linear terdapat korelasi antara kesalahan pengganggu pada periode t dengan kesalahan pada periode t (sebelumnya). Berdasarkan pengambilan keputusan jika nilai DW lebih

kecil 2 dan lebih besar -2 ($-2 < DW < 2$) maka ditanyakan tidak terjadi gejala autokorelasi. Berdasarkan hasil analisis diperoleh nilai DW 0,761 maka dapat dinyatakan tidak terjadi gejala autokorelasi.

Tabel 4.11
Hasil Uji Autokorelasi
Model Summary^b

Model	Change Statistics			Durbin- Watson
	df1	df2	Sig. F Change	
1	4	25	.000	.761

Sumber: Output SPSS 24, Data Diolah Tahun 2021

2. Hasil Analisis Regresi Berganda

Analisis regresi berganda berfungsi sebagai alat untuk mengetahui tingkat pengaruh antara variabel bebas dan variabel terikat, baik secara simultan (bersamaan) maupun parsial (terpisah/individu), serta menguji hipotesis penelitian yang telah ditetapkan sebelumnya. Berikut merupakan tabel analisis regresi berganda:

Tabel 4.12
Hasil Analisis Regresi Berganda menggunakan SPSS
Coefficients

Model	Unstandardized Coefficient		Standardized Coefficient	T	Sig.
	B	Std. Error			
(Constant)	3,122	1,533		2,037	.052
Modal	.774	.119	.863	6,500	.000
Jam Kerja	.005	.002	.096	3,439	.003
Lama Usaha	.028	.012	.366	2,913	.004

Sumber: Output SPSS 24, Data Diolah Tahun 2021

Berdasarkan tabel perhitungan regresi berganda dengan menggunakan *standardized coefficients*, hasil regresi ditulis dalam persamaan berikut ini :

$$Y = 3.122 + 0,774 + 0,005 + 0,028 + \mu$$

Persamaan regresi diatas dapat dilihat sebagai berikut:

- a. Nilai constan (a) sebesar 3,122. Artinya, Jika variabel modal ,jam kerja, dan lama usaha konstan, maka pendapatan pedagang kaki lima akan mengalami peningkatan sebesar 3,122.
- b. Nilai koefisien b1 sebesar 0,774. Jika terjadi peningkatan modal (X1) sebesar 1 satuan, maka akan meningkatkan pendapatan pedagang kaki lima sebesar 0,774 dengan asumsi X2 dan X3 konstan atau tetap.
- c. Nilai koefisien b2 sebesar 0,005. Jika terjadi peningkatan Jam kerja (X2) sebesar 1 satuan maka akan meningkatkan pendapatan pedagang kaki lima sebesar 0,005 dengan asumsi X1 dan X3 Konstan atau tetap.
- d. Nilai koefisien b3 sebesar 0,028. Jika terjadi peningkatan lama usaha(X2) sebesar 1 satuan maka akan meningkatkan pendapatan pedagang kaki lima sebesar 0,028 dengan asumsi X1 dan X2 konstan atau tetap.

3. Uji Hipotesis

b. Koefisien Determinasi (R^2)

Koefisien determinasi berfungsi sebagai pengukuran kemampuan model menerangkan variasi variabel dependen ataukah besaran yang menunjukkan besarnya variasi variabel dependen yang dapat dijelaskan oleh variabel independennya. Disini nilai untuk koefisien determinasinya antara 0 dan 1, semakin mendekati angka 1 berarti variabel-variabel independen memberikan hampir semua informasi yang dibutuhkan dalam memprediksi variabel Y.

Tabel 4.13**R Square**

Model	R	R Square	Adjusted R Square	Std. Error of the Estimate
1	.889	.791	.757	.18431

Sumber: Output SPSS 24, data diolah 2021

Dari hasil analisis diperoleh nilai R square sebesar 0,889 artinya kemampuan variabel independen (X) mempengaruhi variabel dependen (Y) sebesar 8,89 %. Sedangkan sisanyadipengaruhi dari luar variable tersebut.

a. Uji Simultan (Uji F)

Uji simultan digunakan untuk melihat pengaruh variabel independen (X) secara bersama-sama terhadap variabel dependen (Y). Uji F dilakukan dengan membandingkan nilai nilai F tabel dengan F hitung, apabila nilai F hitung lebih besar dari F tabel ($F_{\text{tabel}} > F_{\text{hitung}}$) maka dinyatakan berpengaruh secara simultan. Uji F juga dapat dilakukan dengan melihat nilai signifikasinya, apabila nilai signifikasi lebih kecil dari 0,005 ($< 0,005$) maka dinyatakan berpengaruh secara simultan.

Tabel 4.14
Uji Simultan (Uji F)

Model	Sum of Square	Df	Mran Square	F	Sig	
1	Regression	3,207	4	.802	23,600	.000 ^b
	Residual	.849	25	.034		
	Total	4,056	29			

Sumber: Output SPSS 24, data diolah 2021

Berdasarkan hasil analisis diperoleh nilai F hitung (23,600) lebih besar dari ($>$) F tabel (2,99). Kemudian diperkuat dengan nilai signifikansi sebesar 0,000 yang lebih kecil dari ($<$) 0,05. Maka dapat disimpulkan bahwa variabel independen (X) berpengaruh secara simultan terhadap variabel dependen (Y).

b. Uji Parsial (Uji T)

Uji T dilakukan untuk mengetahui pengaruh secara parsial variabel independen (modal, jam kerja, lama usaha, tingkat pendidikan) terhadap variabel dependen (pendapatan) pedagang kaki lima di Lapangan Pemuda Bulukumba. Dari hasil analisis dapat dilihat pada tabel berikut:

Tabel 4.15
Hasil Uji Parsial (Uji T)

Model	Unstandardized Coefficients		T	Sig.
	B	Std. Error		
(Constant)	3,122	1,533	2,037	.052
Modal	.774	.119	6,500	.000
Jam Kerja	.005	.002	3,439	.003
Lama Usaha	.028	.012	2,913	.004

Sumber: Output SPSS 24, Data Diolah Tahun 2021

1) Modal

Dari hasil analisis diperoleh nilai koefisien untuk variabel modal (b1) sebesar 0,774 dengan nilai signifikansi sebesar 0,00 lebih kecil dari ($<$) 0,05, artinya variabel modal berpengaruh secara positif dan signifikan terhadap pendapatan. Kemudian nilai T hitung (2.037) lebih besar dari ($>$) T tabel (1,708) sehingga hipotesis yang menyatakan “modal berpengaruh terhadap pendapatan pedagang kaki lima di Lapangan Pemuda Bulukumba” di terima, H_a diterima dan H_0 ditolak.

2) Jam Kerja

Dari hasil analisis diperoleh nilai koefisien untuk variabel jam kerja (b_2) sebesar 0.005 dengan nilai signifikansi sebesar 0,03 lebih kecil dari ($<$) 0,05, artinya variabel jam kerja berpengaruh secara positif dan signifikan terhadap pendapatan. Kemudian nilai T hitung (3,439) lebih besar dari ($>$) T tabel (1,708) sehingga hipotesis yang menyatakan “jam kerja berpengaruh terhadap pendapatan pedagang kaki lima di Lapangan Pemuda Bulukumba” di terima, H_a diterima dan H_0 ditolak.

3) Lama Usaha

Dari hasil analisis diperoleh nilai koefisien untuk variabel lama usaha (b_3) sebesar 0.028 dengan nilai signifikansi sebesar 0,04 lebih kecil dari ($<$) 0,05, artinya variabel lama usaha berpengaruh secara positif dan signifikan terhadap pendapatan. Kemudian nilai T hitung (2,913) lebih besar dari ($>$) T tabel (1,708) sehingga hipotesis yang menyatakan “lama usaha berpengaruh terhadap pendapatan pedagang kaki lima di Lapangan Pemuda Bulukumba” di terima, H_a diterima dan H_0 ditolak.

C. Pembahasan Hasil Penelitian

Pembahasan dalam penelitian ini difokuskan dengan penjelasan yang telah ditemukan peneliti dan teori yang menjadi landasan dalam penelitian ini. Adapun pembahasan hasil analisis dalam penelitian ini adalah sebagai berikut:

1. Pengaruh Modal Terhadap Pendapatan

Hasil analisis regresi di peroleh nilai koefisien B variabel modal sebesar 0,774 dengan arah positif, kemudian hasil uji parsial menunjukkan nilai T hitung (6.500) lebih besar dari nilai T tabel (1,708) yang diperkuat dengan nilai signifikansi sebesar 0.00 lebih kecil dari ($<$) 0,05. Sehingga hipotesis “Modal berpengaruh

terhadap Pendapatan Pedagang Kaki Lima di Lapangan Pemuda Bulukumba” di terima, artinya semakin besar tingkat modal maka semakin besar pula pendapatan yang diperoleh.

Modal sangat mempunyai peran yang sangat penting dalam suatu usaha, tanpa modal yang cukup maka akan mempengaruhi kelancaran suatu usaha dan akan berpengaruh terhadap pendapatan. Pedagang kaki lima yang menggunakan modal yang besar maka pendapatannya akan tinggi, sebaliknya jika pedagang kaki lima yang menggunakan modal yang kecil akan memperoleh pendapatan yang rendah⁴⁶. Menurut Danendra (2015), modal merupakan kebutuhan utama dalam kegiatan atau proses suatu usaha, karena untuk meningkatkan pendapatan dan mencapai keuntungan yang maksimal pada perusahaan.

Hal ini juga sejalan dengan penelitian Putu Danendra dkk (2015)⁴⁷, Andi Reski Aulia AR (2018)⁴⁸, Rohmatul Isrohah (2015)⁴⁹ dan Yandhi Fernando (2016)⁵⁰ dari beberapa penelitian tersebut menyatakan tentang pengaruh modal terhadap pendapatan menyatakan bahwa modal secara signifikan dan berpengaruh positif terhadap pendapatan pedagang.

2. Pengaruh Jam Kerja terhadap Pendapatan

⁴⁶Santoso. *Faktor-faktor Yang Mempengaruhi Pendapatan Pedagang Kaki Lima: Studi Kasus Pedagang Kaki Lima di Jalan Gejayan dan Jalan Malioboro Yogyakarta* (diakses pada 20 Januari 2020)

⁴⁷I Putu Danendra Putra dan I Wayan Sudirman, *Pengaruh Modal Dan Tenaga Kerja Terhadap Pendapatan Dengan Lama Usaha Sebagai Variabel Moderating*, E-Jurnal Ekonomi Pembangunan Universitas Udayana, Vol.4, (2015), h.1131

⁴⁸Andi Reski Aulia AR, *Analisis Faktor – Faktor Yang Mempengaruhi Tingkat Pendapatan Kaki Lima Pantai Losari Di Kota Makassar*, Skripsi, (2018), h.57

⁴⁹ Rohmatul Isrohah, *Analisis Pengaruh Modal Kerja Dan Jam kerja Terhadap Pendapatan Bersih Pedagang Kaki Lima Di Kelurahan Ngaliyan Semarang*, Skripsi, (2015), h.81

⁵⁰ Yandhi Fernando, *Faktor – Faktor Yang Mempengaruhi Pendapatan Pedagang Kaki Lima Di Pasar Besar Kota Malang*, Skripsi, (2016), h.13

Hasil analisis regresi menunjukkan nilai koefisien variabel jam kerja sebesar 0.005 dengan arah positif, kemudian hasil uji parsial menunjukkan nilai T hitung (3,439) lebih besar dari ($>$) nilai T tabel (1,708) yang diperkuat dengan nilai signifikansi sebesar 0,03 lebih kecil dari ($<$) 0,05. Sehingga hipotesis “Jam Kerja berpengaruh terhadap Pendapatan Pedagang Kaki Lima di Lapangan Pemuda Bulukumba” diterima, artinya semakin lama jam kerja maka semakin tinggi pendapatan yang diperoleh.

Jam kerja meliputi lamanya seseorang mampu bekerja secara baik, hubungan antara waktu kerja dengan waktu istirahat, jam kerja sehari meliputi pagi, siang, sore dan malam, semakin tinggi jam kerja yang dicurahkan untuk berdagang maka semakin besar pula kemungkinan memperoleh pendapatan yang lebih tinggi karena semakin banyak waktu yang digunakan untuk menunggu kedatangan konsumen.

Hal ini juga sejalan dengan penelitian Rahayu (2017)⁵¹, Dinda (2017)⁵², Nurlaila Hanum (2017)⁵³ beberapa penelitian tersebut menyatakan tentang pengaruh modal terhadap pendapatan menyatakan bahwa modal secara signifikan dan berpengaruh positif terhadap pendapatan pedagang.

3. Pengaruh Lama Usaha terhadap Pendapatan

Hasil analisis regresi menunjukkan nilai koefisien B variabel lama usaha sebesar 0.028 dengan arah positif, kemudian hasil uji parsial menunjukkan nilai T hitung (2.913) lebih besar dari ($>$) nilai T tabel (1,708) yang diperkuat dengan nilai

⁵¹Rahayu Ambarsari, *Analisis Faktor – Faktor Yang Mempengaruhi Pendapatan Pedagang Kaki Lima Kota Tarakan*, Skripsi, (2017), h.57

⁵²Dinda Suci Sari Dewi, *Faktor – Faktor Yang Mempengaruhi Pendapatan Pedagang Kaki Lima Di Kota Medan*, Skripsi, (2017), h.58

⁵³Nurlaila Hanum, *Analisis Faktor – Faktor Yang Mempengaruhi Pendapatan pedagang kaki Lima Di Kota Kuala Simpang*, Jurnal Samudra Ekonomika, Vol .1, (2017), h.84

signifikansi sebesar 0,04 lebih kecil dari ($<$) 0,05. Sehingga hipotesis “Lama Usaha berpengaruh terhadap Pendapatan Pedagang Kaki Lima di Lapangan Pemuda Bulukumba” diterima, artinya semakin lama usaha maka semakin tinggi pendapatan yang diperoleh.

Lama suatu usaha sangat berpengaruh pada pendapatan yang diterima, semakin lama suatu usaha sangat berpengaruh pada pendapatan yang diterima, semakin lama suatu usaha maka semakin bertambah pengetahuan dan pengalaman akan bisnis, pelanggan pun semakin banyak karena pengalaman untuk mempelajari selera konsumen. Artman (2015) dalam penelitiannya mengatakan bahwa lama usaha memiliki pengaruh besar terhadap pendapatan pedagang karena lama seorang pelaku bisnis menekuni bidang usahanya akan mempengaruhi produktivitasnya sehingga dapat menambah efisiensi dan menekan biaya produksi lebih kecil dari penjualan.

Hal ini juga sejalan dengan penelitian Firdausa (2012)⁵⁴, Faristin (2018)⁵⁵, Favian (2017)⁵⁶, dari beberapa penelitian tersebut yang membahas tentang pengaruh lama usaha terhadap pendapatan menyatakan bahwa lama usaha secara signifikan dan berpengaruh positif terhadap pendapatan pedagang.

⁵⁴Rosetyadi Artistyan Firdausa, *Pengaruh Modal Awal, Lama Usaha, Jam Kerja Terhadap Pendapatan Pedagang Kaki Kios di Pasar Bintaro Demak*, Skripsi, (2012), h. 54

⁵⁵Faristin Firdausiyah, *Pengaruh Modal Usaha dan Lama Usaha Terhadap Pendapatan Pedagang Wisata Menara Kudus*, Skripsi, (2018), h. 105

⁵⁶Favian Ramadhan Febriananta, *Pengaruh Modal, Lama Usaha, Jam Kerja Terhadap Pendapatan Pedagang Kaki Lima di Sekitar Pasar Lawang Kabupaten Malang*, skripsi (2018), h. 61

BAB V

PENUTUP

A. Kesimpulan

Berdasarkan hasil penelitian maka dapat disimpulkan sebagai berikut:

1. Modal berpengaruh signifikan terhadap pendapatan pedagang kaki lima di Lapangan Pemuda Bulukumba. Karena semakin meningkatnya modal maka pendapatan juga akan semakin meningkat.
2. Jam kerja berpengaruh signifikan terhadap pendapatan pedagang kaki li di Lapangan Pemuda Bulukumba. Karena semakin tinggi jam kerja yang dicurahkan untuk berdagang maka semakin besar pula kemungkinan memperoleh pendapatan.
3. Lama usaha berpengaruh signifikan terhadap pendapatan pedagang kaki lima di Lapangan Pemuda Bulukumba. Karena semakin lama suatu usaha maka semakin bertambah pengetahuan dan pengalaman untuk mempelajari selera konsumen

B. Saran

Berdasarkan hasil pembahasan dan kesimpulan, maka dapat disarankan yaitu :

1. pemerintah diharapkan untuk dapat memberikan dukungan kepada pedagang kaki lima dengan memberikan fasilitas umum berupa tenda dan gerobak untuk berjualan agar dagangan pedagang kaki lima tersebut lebih tertata dengan baik, memberikan pembinaan rutin kepada para pedagang kaki lima berupa sosialisasi kewirausahaan dan lebih memperketat keamanan dilokasi tersebut.

2. Pedagang kaki lima diharapkan untuk meningkatkan modal, jam kerja, dan lama usahanya sehingga dapat meningkatkan pendapatannya dan pedagang juga diharapkan untuk meningkatkan inovasi sehingga produk yang dipasarkan lebih disukai masyarakat ditambah lagi semakin hari semakin ketat persaingan antar usaha. Pedagang kaki lima juga diharapkan untuk mempromosikan dagangan nya melalui media sosial seperti instagram, facebook, dan whatsapp bisnis.
3. Kepada peneliti selanjutnya, perlu dilakukan penelitian yang lebih lanjut mengenai variabel lain yang mempengaruhi pendapatan pedagang kaki lima terutama pada variabel tingkatn pendidikan.

DAFTAR PUSTAKA

- Agus Joko Pitoyo. *Dinamika Sektor Informal di Indonesia : Prospek, Perkembangan, dan Kedudukannya dalam sektor Ekonomi Makro*. Jurnal (Jurnal Ekonomi Universitas Gajah Mada). 2007.
- Almumayyaz. *Al Qur'an Tajwid Warna, Transliterasi Per Kata, Terjemah Per kata*. Bekasi: Cipta Bagus Segara, 2014.
- Andi Reski Auliah. *Analisis Faktor-Faktor Yang Mempengaruhi Tingkat Pendapatan Pedagang Kaki Lima Studi Kasus Pantai Losari Di Kota Makassar* (UIN Alauddin Makassar. 2018).
- Arikunto. *Prosedur Penelitian*. Jakarta: Rineka Citra. 2012.
- Ashari. *Analisis Statistic dengan Microsoft Excel dan SPSS*. Yogyakarta: Andi Offset. 2005
- Badan Pusat Statistik Bulukumba. *Bulukumba dalam angka 2013-2018*
- Bagus santa wardana, made kembar sri budhi, i.g.w murjana yasa. *Faktor-faktor yang mempengaruhi pertumbuhan ekonomi dan dampaknya terhadap kesempatan kerja di provinsi bali*. (Jurnal : Unud, 2017)
- Breman, menurut *Kamus Bahasa Indonesia Kontemporer* (1991). Didownload dari: https://www.academia.edu/PEDAGANG_KAKI_LIMA. Diakses 2018.
- Damsar. *Sosiologi Ekonomi*. PT. Raja Grafindo Persada, Jakarta. 1997.
- Deddy Rustiono. *Analisis Pengaruh Investasi, Tenaga Kerja, Dan Pengeluaran Pemerintah Terhadap pertumbuhan Ekonomi di Provinsi Jawa Tengah*. (Tesis: Universitas Diponegoro Semarang 2008).
- Dwi Siswoyo, Dkk. *Ilmu Pendidikan*. Yogyakarta: UNY Press, 2007.
- Endang Hariningsih, Rintar Agus Simatupang, *Faktor-faktor yang Mempengaruhi Kinerja Usaha Pedagang Eceran Studi Kasus: Pedagang Kaki Lima di Kota Yogyakarta*. *Jurnal & Manajemen*. Vol. 4 No. 3 Hal 1-10. 2008.
- Firdaus dan Rosetyadi Artistyan. *Jurnal. Pengaruh modal Awal, Lama Usaha, dan Jam Kerja Terhadap Pendapatan Pedagang Kaki Kios di Pasar Bintoro Demak*. 2012.
- Ghozali. *Aplikasi Analisis Multivariate Dengan Program SPSS*. Semarang: Universitas Diponegoro. 2005
- ILO. *Employment, Income, and Equality: A Strategy For Increasing Productive Employment In Kenya Geneva*. 1972
- Imbang Sutrisno. *Faktor-Faktor Yang Mempengaruhi Pendapatan Pedagang Kaki Lima Kota Surakarta*. Surakarta: Skripsi FE UNS. 2006.
- Jalaluddin, Imam. *Dar al Kutub al Ilmiah*. Surabaya: Bina Ilmu, 2006.

- Jaya, Faktor-faktor yang Mempengaruhi Pendapatan Pedagang Kaki Lima di Sekitar Pantai Losari Kota Makassar. 2011.
- Jhingan. *Ekonomi Pembangunan dan Perencanaan*. Jakarta : Grafindo. 2007.
- Keith Hart. *Informal Income Opportunise And Urban Employment In Ghana*. Journal Of Modern African Studies. Vol. 11 No. 1. 1971
- Manning, Chris dan Tajuddin Noer Effendi. *Urbanisasi, Pengangguran dan Sektor Informal di Kota*, Yayasan Ober Indonesia, Jakarta. 1996
- Martono dan Harjito, *Manajemen Keuangan Perusahaan*, Edisi Pertama, Cetakan Kelima, Ekonisia. Yogyakarta. 2005.
- Menteri Kesehatan RI No. 304/Menkes/Per/89 / Teguh Susilo, "*Analisis FaktorFaktor Yang Mempengaruhi Pendapatan Pengusaha Gorengan Di Kota Makassar*". (Jurusan Ilmu Ekonomi Universitas Hasanuddin Makassar, 2017).
- Nugroho. *Strategi Jitu Memilih Metode Statistic Penelitian Dengan SPSS*. Yogyakarta: Andi Offset. 2005.
- Priyanto. *Mandiri Belajar dengan SPSS*. Jakarta Selatan: Buku Kita. 2009
- Rais dalam Umboh. *menurut Kamus Bahasa Indonesia Kontemporer* (1991).
- Samuelson. Paul & William D Nordhaus. *Ilmu Makro Ekonomi*. Jakarta: PT. Media Global edukasi. 2004.
- Santoso, Faktor-faktor Yang Mempengaruhi Pendapatan Pedagang Kaki Lima: Studi Kasus Pedagang Kaki Lima di Jalan Gejayan dan Jalan Malioboro Yogyakarta. 2001.
- Schumpeter, J.A. *The Theory of Economic Development: An Inquiry into Profits, Capital, Credit, Interest and the Business Cycle*, translated from the German by Redvers Opie, New Brunswick (U.S.A) and London (U.K.): Transaction Publishers 2008.
- Soekarwati. *Teori Ekonomi Produksi dengan Pokok Bahasan Analisis CobbDouglas*. Jakarta: PT RajaGrafindo. Hal: 11. 2003.
- Sugiyono. 2015. *Metode Penelitian Kuantitatif, Kualitatif, dan R&D*. Bandung: Alfabeta.
- Sukirno, S. *Pengantar Bisnis*. Penerbit Kencana. Jakarta. 2006.
- Todaro. *Pembangunan Ekonomi Di Dunia Ketiga*, Edisi Keenam, Jakarta: Erlangga. 1998
- Undang-Undang Nomor 20 Tahun 2003 Pasal 3 *Tentang Sistem Pendidikan Nasional*.

Wicaksono. Pengaruh Modal Awal, Lama Usaha dan Jam Kerja Terhadap Pendapatan Pedagang Kios di Pasar Bintaro Demak. *Ekonomi Kuantitatif Terapan (JEKT)*. 2011.

Winardi. *Pengantar Ilmu Ekonomi*. Bandung : Tarsito. 2000

W.J.S. Poerwadarminta. *Kamus Bahasa Indonesia*. Balai Pustaka. Jakarta. 1976.



LAMPIRAN 1

TABULASI DATA

NO	X1	X2	X3	Y
	MODAL	LAMA USAHA	JAM KERJA	PENDAPATAN
1	1.250.000	5,2	340	1.700.000
2	1.750.000	5,9	340	1.950.000
3	3.850.000	5	380	5.250.000
4	4.250.000	6,5	380	5.000.000
5	4.900.000	6,7	380	5.450.000
6	2.100.000	3	356	2.350.000
7	2.230.000	3,4	380	2.550.000
8	2.900.000	5,2	380	3.450.000
9	3.000.000	5,5	356	3.650.000
10	3.250.000	6	356	3.750.000
11	3.500.000	6,4	340	4.125.000
12	3.650.000	6,8	348	4.250.000
13	3.750.000	7	380	4.850.000
14	1.000.000	2	348	1.850.000
15	1.950.000	3	356	2.500.000
16	2.500.000	3	356	4.000.000
17	4.550.000	4	348	5.500.000
18	2.400.000	2	380	3.650.000
19	2.850.000	3	380	3.900.000
20	2.950.000	4	356	4.320.000
21	4.200.000	6	380	5.500.000
22	3.650.000	5,1	380	5.450.000
23	5.000.000	5,3	356	6.120.000
24	4.000.000	6,4	380	5.950.000
25	3.450.000	3,7	356	5.300.000
26	3.240.000	5,4	380	5.900.000
27	1.500.000	3,2	340	2.500.000
28	2.050.000	4,3	380	5.150.000
29	1.620.000	3,5	340	3.000.000
30	1.755.000	3,8	340	3.600.000

LAMPIRAN II

KOESIONER PENELITIAN

Faktor – faktor Yang Mempengaruhi Pendapatan Pedagang Kaki Lima
(Studi Kasus Lapangan Pemuda Bulukumba)

Kepada

Bapak/Ibu/Saudara Responden

Ditempat

Dengan Hormat,

Penelitian ini merupakan penelitian ilmiah yang akan digunakan sebagai bahan untuk penyusunan skripsi dalam rangka penyelesaian program studi Ilmu Ekonomi UIN ALAUDDIN MAKASSAR. Penyebaran angket ini telah mendapat ijin dari pihak berwenang.

Kami mohon bantuan Bapak/Ibu/Saudara untuk memberikan jawaban dengan sungguh – sungguh (*benar dan jujur*), sesuai dengan keadaan yang sebenarnya. Kesediaan tersebut merupakan bantuan yang sangat besar bagi tercapainya tujuan penelitian ini. Kami sangat menghargai setiap jawaban yang Bapak/Ibu/Saudara berikan dengan tujuan memperoleh data dalam penelitian.

Petunjuk Pengisian

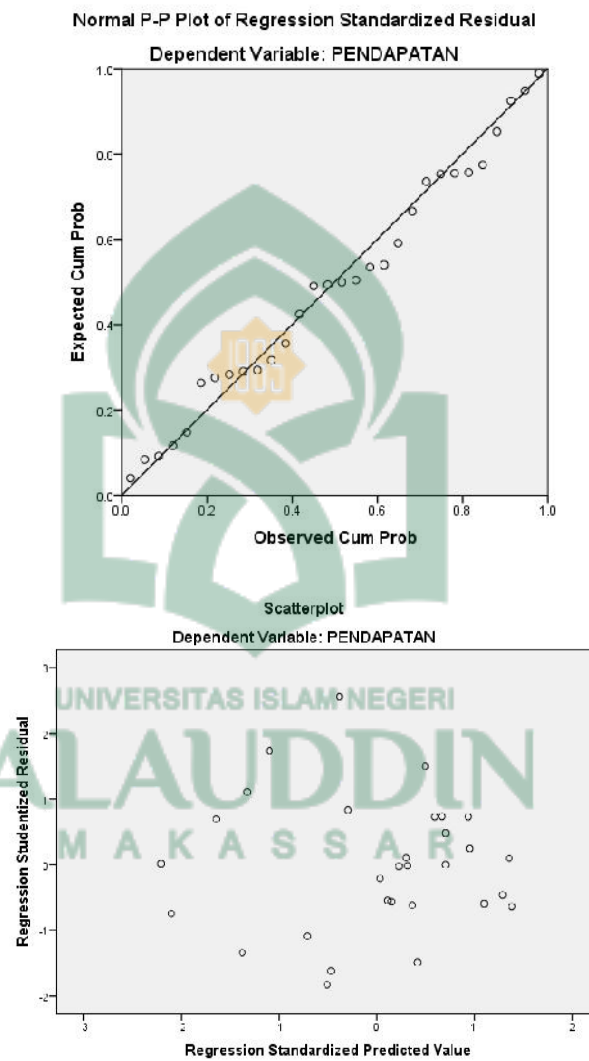
- Baca dan simaklah pertanyaan dengan teliti
- Jawablah pertanyaan dengan memberikan tanda \surd atau X pada kotak jawaban yang disediakan
- Jika tidak ada jawaban yang sesuai, mohon jawaban ditulis pada “Lainnya..”

A. Identitas Responden

1. Nama :
2. Jenis Kelamin :
3. Umur :
4. Jenis Usaha :
5. Tingkat Pendidikan Yang Ditamatkan
 - () Tidak Sekolah/Tidak Tamat SD
 - () Tamat SD
 - () Tamat SMP

- Tamat SMA
 Tamat Perguruan Tinggi
- B. Berapakah modal yang digunakan untuk memulai usaha Bapak/Ibu/Saudara?
- < 500
 500 – 1 juta
 1 juta – 2 juta
 2 juta – 3 juta
 4 juta – 5 juta
 5 juta – 6 juta
 > 6 juta
 Lain – lain
- C. Berapakah rata – rata pendapatan Bapak/Ibu/Saudara hasilkan per minggu?
- < Rp. 350.000
 Rp. 350.000 – 400.000
 Rp. 400.000 – 450.000
 Rp. 450.000 – 500.000
 Rp. 550.000 – 600.000
 > Rp. 600.000
 Lain – lain
- D. Sudah berapa lama Bapak/Ibu/Saudara berdagang sebagai PKL?
- 1 – 2 Tahun
 2 – 3 Tahun
 3 – 4 Tahun
 Lain – lain
- E. Kapan kegiatan usaha tersebut Bapak/Ibu/Saudara lakukan?
- Pagi hari
 Pagi – Siang
 Siang – sore
 Sore – Malam
 Malam hari

LAMPIRAN III



Descriptive Statistics

	Mean	Std. Deviation	N
PENDAPATAN	15.1610	.37398	30
MODAL	14.8266	.41737	30
LAMA USAHA	4.6767	1.48827	30
JAM KERJA	362.40	16.596	30

JAM KERJA	.005	.002	.096	3,439	.003	.711	1.40 6
--------------	------	------	------	-------	------	------	-----------

a. Dependent Variable: PENDAPATAN

Residuals Statisticsa

	Minimum	Maximum	Mean	Std. Deviation	N
Predicted Value	14.4287	15.6208	15.1610	.33253	30
Std. Predicted Value	-2.202	1.383	.000	1.000	30
Standard Error of Predicted Value	.047	.109	.074	.015	30
Adjusted Predicted Value	14.4279	15.6373	15.1641	.33399	30
Residual	-.32281	.42005	.00000	.17113	30
Std. Residual	-1.751	2.279	.000	.928	30
Stud. Residual	-1.829	2.565	-.007	1.016	30
Deleted Residual	-.35205	.53197	-.00310	.20559	30
Stud. Deleted Residual	-1.926	2.927	.002	1.066	30
Mahal. Distance	.932	9.203	3.867	1.975	30
Cook's Distance	.000	.351	.041	.073	30
Centered Leverage Value	.032	.317	.133	.068	30

a. Dependent Variable: PENDAPATAN

LAMPIRAN IV

DOKUMENTASI









Rahma

KEMENTERIAN AGAMA R.I.
UNIVERSITAS ISLAM NEGERI (UIN) ALAUDDIN MAKASSAR
FAKULTAS EKONOMI DAN BISNIS ISLAM
Kampus I : Jl. Sh. Alauddin No. 63 Makassar Tlp. (0411) 864924 Fax 864923
Kampus II : Jln. H. M. Yasin Limpo No. 36 Samata Sungguminasa – Gowa Tlp. 424835 Fax.424836

Perihal : Pengajuan Judul Skripsi

Acc
tgl 18-9-2019
HS

Kepada Yth,
Bapak Ketua Jurusan Ilmu Ekonomi
Fakultas ekonomi & Bisnis Islam
Universitas Islam Negeri Alauddin Makassar
Di
Tempat

Assalamualaikum Warahmatullahi Wabarakatuh

Yang bertanda tangan di bawah ini :

Nama : **Fitriani**
NIM : **90300116001**
Fakultas / Jurusan : **Ekonomi dan Bisnis Islam / Ilmu Ekonomi**
Semester : **Tujuh (VII)**

Pembimbing
Prof. Dr. H. Abetani Rejasa
A. H. Rahman, S.P., M.Si
Almas Kufriani, M. S.P., M.Si

Dengan ini mengajukan judul skripsi sebagai berikut :

- HS 1. "Analisis Faktor-faktor yang Mempengaruhi Pendapatan Pedagang Kaki Lima (Studi Kasus di Lapangan Pemuda Bulukumba"
2. "Determinan yang Mempengaruhi Minat Konsumen Untuk Berbelanja di Pasar Tradisional di Kecamatan Ujung Bulu Kabupaten Bulukumba"
3. "Analisis Profitabilitas Usaha Peternakan Ayam Potong Dengan Pola Kemitraan (Studi Kasus Pt. Ciomas Kabupaten Bulukumba"

Demikian permohonan ini untuk dipertimbangkan, atas perhatiannya diucapkan terima kasih.

Samata, 12 September 2019

Mengetahui,
Ketua Jurusan Ilmu Ekonomi

Dr. Siradjuddin, S.E., M.Si.

Yang Mengajukan

Fitriani



**KEPUTUSAN DEKAN FAKULTAS EKONOMI DAN BISNIS ISLAM
UIN ALAUDDIN MAKASSAR**

Nomor : 0006 Tahun 2019

T E N T A N G
**PEMBIMBING/PEMBANTU PEMBIMBING DALAM PENELITIAN DAN PENYUSUNAN SKRIPSI MAHASISWA
JURUSAN ILMU EKONOMI FAKULTAS EKONOMI DAN BISNIS ISLAM UIN ALAUDDIN MAKASSAR**

Dekan Fakultas Ekonomi dan Bisnis Islam UIN Alauddin Makassar setelah :

- Membaca** : Surat Permohonan Mahasiswa Fakultas Ekonomi dan Bisnis Islam UIN Alauddin Makassar, Fitriani, Nim: 90300116001 tertanggal 26 September 2019 untuk mendapatkan Pembimbing Skripsi dengan Judul: "Analisis Faktor-Faktor Yang Mempengaruhi Pendapatan Pedagang Kaki Lima (Studi Kasus Di Lapangan Pemuda Bulukumba)"
- Menimbang** : a. Bahwa untuk membantu penelitian dan penyusunan skripsi mahasiswa tersebut, dipandang perlu untuk menetapkan pembimbing/ pembantu pembimbing penyusunan skripsi mahasiswa tersebut diatas.
b. Bahwa mereka yang ditetapkan dalam surat keputusan dipandang cakap dan memenuhi syarat untuk diserahi tugas sebagai pembimbing/pembantu pembimbing menyusun skripsi mahasiswa tersebut diatas
- Mengingat** : 1. Undang-Undang Nomor 20 Tahun 2003 tentang Sistem Pendidikan Nasional;
2. Undang-undang Nomor 12 Tahun 2012 tentang Pendidikan Tinggi;
3. Peraturan Pemerintah Nomor 12 Tahun 2010 yang disempurnakan dengan Peraturan Pemerintah Nomor 66 Tahun 2010
4. Keputusan Presiden RI Nomor 57 Tahun 2005 tentang Perubahan Status Institute Agama Islam Negeri Alauddin Makassar menjadi Universitas Islam Negeri Alauddin Makassar,
5. Keputusan Menteri Agama RI Nomor 2 Tahun 2006 tentang Mekanisme Pelaksanaan Pembayaran atas Bahan Anggaran Pendapatan Dan Belanja Negara di Lingkungan Kementerian Agama,
6. Peraturan Menteri Agama RI Nomor 25 Tahun 2013 dan Peraturan Menteri Agama Nomor 85 Tahun 2013 Tentang Organisasi dan Tata Kerja UIN Alauddin Makassar,
7. Keputusan Menteri Agama RI Nomor 93 Tahun 2007 tentang Statuta UIN Alauddin Makassar

MEMUTUSKAN

- Kesatu** : Mengangkat / Menunjuk Saudara :
1. Prof. Dr. H. Abustani Ilyas, M.Ag
2. Ahmad Kafrawi Mahmud, S.Pd., M.Si
- Kedua** : Tugas Pembimbing/ Pembantu Pembimbing dalam Penelitian dan Penyusunan Skripsi Mahasiswa adalah memeriksa draft skripsi dan naskah skripsi, memberi bimbingan, petunjuk-petunjuk, perbaikan mengenai materi, metode, bahasa dan kemampuan menguasai masalah.
- Ketiga** : Segala biaya yang timbul akibat dikeluarkannya surat keputusan ini dibebankan pada anggaran belanja Fakultas Ekonomi Dan Bisnis Islam UIN Alauddin Makassar.
- Keempat** : Surat Keputusan ini mulai berlaku sejak tanggal ditetapkan dan apabila dikemudian hari terdapat kekeliruan didalamnya akan diperbaiki sebagaimana mestinya.
- Kelima** : Surat Keputusan ini disampaikan kepada masing-masing yang bersangkutan untuk diketahui dan dilaksanakan dengan penuh tanggungjawab.

Ditetapkan di : Samata-Gowa
Pada tanggal : 26 September 2019

Dekan,

PROF. DR. H. ABUSTANI ILYAS, M.Ag
NIP. 19661130 199303 1 003



PEMERINTAH PROVINSI SULAWESI SELATAN
DINAS PENANAMAN MODAL DAN PELAYANAN TERPADU SATU PINTU
 BIDANG PENYELENGGARAAN PELAYANAN PERIZINAN

Nomor : 7793/S.01/PTSP/2020
 Lampiran : -
 Perihal : **Izin Penelitian**

Kepada Yth.
 Bupati Bulukumba

di-
Tempat

Berdasarkan surat Dekan Fak. Ekonomi dan Bisnis Islam UIN Alauddin Makassar Nomor : 3877/EB.IPP.00.9/10/2020 tanggal 23 Oktober 2020 perihal tersebut diatas, mahasiswa/peneliti dibawah ini:

Nama : **FITRIANI**
 Nomor Pokok : 90300116001
 Program Studi : Ilmu Ekonomi
 Pekerjaan/Lembaga : Mahasiswa(S1)
 Alamat : Jl. Sit Alauddin No. 63 Makassar

Bermaksud untuk melakukan penelitian di daerah/kantor saudara dalam rangka penyusunan Skripsi, dengan judul :

" ANALISIS FAKTOR-FAKTOR YANG MEMPENGARUHI PENDAPATAN PEDAGANG KAKI LIMA (STUDI KASUS DI LAPANGAN PEMUDA KABUPATEN BULUKUMBA) "

Yang akan dilaksanakan dari : Tgl. **26 Oktober s/d 26 November 2020**

Sehubungan dengan hal tersebut diatas, pada prinsipnya kami **menyetujui** kegiatan dimaksud dengan ketentuan yang tertera di belakang surat izin penelitian.

Dokumen ini ditandatangani secara elektronik dan Surat ini dapat dibuktikan keasliannya dengan menggunakan **barcode**.

Demikian surat izin penelitian ini diberikan agar dipergunakan sebagaimana mestinya.

Diterbitkan di Makassar
 Pada tanggal : 26 Oktober 2020

A.n. GUBERNUR SULAWESI SELATAN
KEPALA DINAS PENANAMAN MODAL DAN PELAYANAN TERPADU
SATU PINTU PROVINSI SULAWESI SELATAN
 Selaku Administrator Pelayanan Perizinan Terpadu

Dr. JAYADI NAS, S.Sos., M.Si
 Pangkat : Pembina Tk.I
 Nip : 19710501 199803 1 004



Tembusan Yth
 1. Dekan Fak. Ekonomi dan Bisnis Islam UIN Alauddin Makassar di Makassar;
 2. *Pertinggal.*

SIMAP PTSP 26-10-2020



Jl. Bougenville No.5 Telp. (0411) 441077 Fax. (0411) 448936
 Website : <http://simap.sulselprov.go.id> Email : ptsp@sulselprov.go.id
 Makassar 90231



 <p>PEMERINTAH KABUPATEN BULUKUMBA DINAS PENANAMAN MODAL DAN PELAYANAN TERPADU SATU PINTU (DPMPSTP) <i>Alamat : Jl. Kenari No.13 Telp. (0413) 85060 Bulukumba 92512</i></p>	
Bulukumba, 03 November 2020	
Nomor : 582/DPMPSTP/XI/2020	Kepada
Lampiran :	Yth. 1. Camat Ujung Bulu
Perihal : <u>Izin Penelitian</u>	2. Lurah Bentenge
	3. Pedagang Kaki Lima di Lapangan Pemuda Masing - Masing
	Di -
	Tempat
<p>Berdasarkan Surat Kepala Kantor Kesatuan Bangsa dan Politik Nomor : 070/717/Kesbangpol/XI/2020 tanggal 03 November 2020 Perihal Rekomendasi Izin Penelitian maka yang tersebut dibawah ini</p>	
Nama	: FITRIANI
Nomor Pokok	: 90300116001
Program Studi	: ILMU EKONOMI
Institusi	: UIN ALAUDDIN MAKASSAR
Alamat	: SAMATA GOWA
<p>Bermaksud melakukan Penelitian di Kecamatan Ujung Bulu, Kelurahan Bentenge dan Pedagang Kaki Lima di Lapangan Pemuda Kabupaten Bulukumba dalam rangka Penyelesaian SKRIPSI dengan judul "ANALISIS FAKTOR - FAKTOR YANG MEMPENGARUHI PENDAPATAN PEDAGANG KAKI LIMA (STUDI KASUS DI LAPANGAN PEMUDA KABUPATEN BULUKUMBA)" yang akan berlangsung pada tanggal 26 Oktober s/d 26 November 2020.</p>	
<p>Sehubungan dengan hal tersebut di atas, pada prinsipnya kami mengizinkan yang bersangkutan untuk melaksanakan kegiatan tersebut dengan ketentuan sebagai berikut :</p>	
<ol style="list-style-type: none"> 1. Mematuhi semua Peraturan Perundang - Undangan yang berlaku dan mengindahkan adat - istiadat yang berlaku pada masyarakat setempat; 2. Tidak mengganggu keamanan/ketertiban masyarakat setempat; 3. Penelitian/pengambilan data tidak menyimpang dari izin yang diberikan; 4. Melaporkan hasil pelaksanaan penelitian/pengambilan data serta menyerahkan 1(satu) eksamplar hasilnya kepada Bupati Bulukumba Cq. Kepala Kantor Kesatuan Bangsa dan Politik Kab. Bulukumba; 5. Surat izin ini akan dicabut atau dianggap tidak berlaku apabila yang bersangkutan tidak memenuhi ketentuan sebagaimana tersebut di atas, atau sampai dengan batas waktuyang telah ditentukan kegiatan penelitian/pengumpulan data dimaksud belum selesai. 	
<p>Demikian surat izin ini dibuat untuk dipergunakan sebagaimana mestinya.</p>	
 <p>Kepala Dinas Dra. Hj. R. Krg. SUGINNA Pangkat : Pembina Utama Muda NIP : 19610702 199003 2 002</p>	
<p>Tembusan:</p> <ol style="list-style-type: none"> 1. Bupati Bulukumba di Bulukumba (sebagai laporan); 2. Kepala Kesbangpol Kab. Bulukumba di Bulukumba; 3. Arsip. 	

DAFTAR RIWAYAT HIDUP



FITRIANI, biasa dipanggil fitri. Lahir Bulukumba 29 Januari 1998, penulis lahir dari pasangan Rafiuddin dan Jauhari sebagai anak kedua dari empat bersudara. Penulis menempuh Pendidikan Dasar nya di SD 24 Salemba dan lulus pada tahun 2010, kemudian melanjutkan ke sekolah menengah pertama di SMP Negeri 2 Bulukumba dan lulus pada tahun 2013, dan melanjutkan ke sekolah menengah atas di SMA Negeri 1 Bulukumba dan lulus pada tahun 2016. Pada tahun yang sama penulis melanjutkan pendidikan ke salah satu perguruan tinggi Agama Islam Negeri (SPANPTKIN) di Universitas Islam Negeri Alauddin Makassar dan dinyatakan lulus sebagai mahasiswa jurusan Ilmu Ekonomi Fakultas Ekonomi Dan Bisnis Islam dan lulus pada tahun 2021.