

**PENGARUH SIKAP RASIONAL, KUALITAS PELAYANAN FISKUS, DAN  
LINGKUNGAN TERHADAP KEPATUHAN WAJIB PAJAK  
(Studi Empiris pada WPOP di KPP Pratama Makassar Selatan)**



**Skripsi**

**Diajukan untuk Memenuhi Salah Satu Syarat Meraih Gelar Sarjana Ekonomi  
Jurusan Akuntansi pada Fakultas Ekonomi dan Bisnis Islam  
UIN Alauddin Makassar**

Oleh :

**HASNAPIA  
NIM : 10800111051**

**JURUSAN AKUNTANSI  
FAKULTAS EKONOMI DAN BISNIS ISLAM  
UNIVERSITAS ISLAM NEGERI ALAUDDIN MAKASSAR  
2016**

## **PERNYATAAN KEASLIAN SKRIPSI**

Dengan penuh kesadaran, penyusun yang bertanda tangan di bawah ini, menyatakan bahwa skripsi ini benar adalah hasil karya penyusun sendiri. Jika dikemudian hari terbukti bahwa ia merupakan duplikasi, tiruan, plagiasi, atau dibuatkan oleh orang lain, sebagian dan seluruhnya, maka skripsi dan gelar yang diperoleh karenanya, batal demi hukum.

Makassar, April 2016  
Penyusun

**HASNAPIA**  
**NIM : 10800111051**



## KATA PENGANTAR

بِسْمِ اللَّهِ الرَّحْمَنِ الرَّحِيمِ

*Assalamu'alikumWr. Wb.*

Alhamdulillahirobbil 'alamin, Puji syukur penulis panjatkan atas kehadiran Allah SWT atas rahmat-Nya sehingga penulis dapat menyelesaikan skripsi dengan judul “ **Pengaruh Sikap Rasional, Kualitas Pelayanan Fiskus, dan Lingkungan Terhadap Kepatuhan Wajib Pajak (Studi Empiris pada WPOP di KPP Pratama Wilayah Makassar Selatan)**”. Skripsi ini di susun dalam rangka memenuhi salah satu syarat untuk menyelesaikan program Sarjana (SI) pada Program Sarjana Fakultas Ekonomi dan Bisnis Islam Universitas Islam Negeri Alauddin Makassar (UINAM).

Ucapan terima kasih yang teramat tulus dari relung hati yang paling dalam ananda persembahkan kepada Ayahanda Abu Bakar, dan Ibunda Hasna tercinta atas segala do'a, cinta, kasih sayang didikan dan kepercayaan, serta pengorbanan yang mulia, demi keberhasilan penulis mencapai apa yang dicita-citakan. Dan tak lupa pula untuk kakakku tersayang Hasnaini dan Hasmiana serta Adikku Hasbullah, Muh. Khalis Mukhlis dan Muh. Amrullah.

Selama proses penyusunan skripsi mendapatkan bimbingan, arahan, bantuan, dan dukungan dari berbagai pihak. Oleh karena itu, dalam kesempatan ini penulis mengucapkan terima kasih kepada:

1. Prof. Dr. Musafir Pababbari, M.Si. sebagai rector dan pembantu rector UIN Alauddin Makassar.
2. Prof. Dr. H. Ambo Asse, M.Ag sebagai Dekan dan para Pembantu Dekan Fakultas Ekonomi dan Bisnis Islam.
3. Jamaluddin Majid, SE., M.Si sebagai ketua Jurusan Akuntansi dan Memen Suwandi SE., M.Si sebagai sekretaris Jurusan Akuntansi yang telah memberikan bimbingan dan arahan.
4. Prof. Dr. H. Muslimin Kara, S.Ag., M.Ag. selaku pembimbing I dan Saiful, SE., M.SA., Akt. C. A. selaku pembimbing II.
5. Segenap dosen Fakultas Ekonomi dan Bisnis Islam Universitas Islam Negeri Alauddin Makassar (UINAM) yang telah memberikan bekal dan ilmu pengetahuan yang bermanfaat.
6. Kepala pimpinan dan staf karyawan KPP Pratama Makassar Selatan yang telah memberikan izin kepada penulis untuk melakukan penelitian dan membantu selama proses penelitian.
7. Teman- teman kelas ak. 3/4 yang kocak dan gila Mahasiswa Akuntansi.
8. Teman-teman Kuliah Kerja Nyata (KKN) Angkatan 50 Kel. Bontonompo Kec. Bontonompo Kab. Gowa (12 feb – 13 April 2015) : Samsul Risal (Korcam), Rijal (Kordes), Rachdian Rakaziwi (Oppa), Andi Darul Aqsa (Kebong), Siti Fatmasary ( To Maro), Desriana (Bundes), Mustaina, Mustakima, dan Ratu Faizah.


9. Semua teman-teman dan semua pihak yang tidak dapat disebutkan satu-persatu yang turut memberikan bantuan dan pengertian dengan tulus

Penulis menyadari adanya kekurangan dalam menyusun Skripsi ini, olehnya itu sumbangan pemikiran yang sifatnya membangun sangatlah diharapkan dalam rangka penyempurnaan Skripsi ini.

Makassar, 01 April 2016

Penulis

**HASNAPIA**  
**NIM. 10800111051**



## DAFTAR ISI

HALAMAN JUDUL.....	i
PERNYATAAN KEASLIAN SKRIPSI.....	ii
PERSETUJUAN PEMBIMBING.....	iii
PENGESAHAN SKRIPSI.....	iv
KATA PENGANTAR.....	v
DAFTAR ISI.....	viii
DAFTAR TABEL.....	x
DAFTAR GAMBAR.....	xii
ABSTRAK.....	xiii
<b>BAB I : PENDAHULUAN</b>	
A. Latar Belakang.....	1
B. Rumusan Masalah.....	15
C. Tujuan dan Kegunaan Penelitian.....	15
<b>BAB II : TINJAUAN PUSTAKA</b>	
A. Teori Kepatuhan ( <i>Tax Compliance</i> ).....	17
B. Pembelajaran Sosial ( <i>Social Learning Theory</i> ).....	18
C. Pengertian Pajak.....	20
D. Kepatuhan Wajib Pajak.....	25
E. Sikap Rasional.....	27
F. Kualitas Pelayanan Fiskus.....	30
G. Lingkungan.....	31
H. Kajian Pustaka.....	34
I. Hipotesis.....	38
J. Kerangka Konsep.....	40
<b>BAB III: METODE PENELITIAN</b>	
A. Jenis dan Lokasi Penelitian.....	41

<b>B. Pendekatan Penelitian</b> .....	<b>41</b>
<b>C. Populasi dan Sampel Penelitian</b> .....	<b>42</b>
<b>D. Metode Pengumpulan Data</b> .....	<b>43</b>
<b>E. Definisi Operasional dan Pengukuran Variabel</b> .....	<b>43</b>
<b>F. Uji Reliabilitas dan Uji Validitas</b> .....	<b>47</b>
<b>G. Teknik Pengolaan Dan Analisis Data</b> .....	<b>49</b>

#### **BAB IV : HASIL PENELITIAN DAN PEMBAHASAN**

<b>A. Gambaran Umum KPP Makassar Selatan</b> .....	<b>53</b>
<b>B. Karakteristik Responden</b> .....	<b>60</b>
<b>C. Analisis Deskriptif</b> .....	<b>66</b>
<b>D. Hasil Uji Kualitas Data</b> .....	<b>73</b>
1. Uji Validitas.....	73
2. Uji Reabilitas.....	76
3. Uji Asumsi Klasik.....	77
a. Uji Normalitas.....	77
b. Uji Multikolonieritas.....	78
c. Uji heteroskedastisitas.....	79
4. Hipotesis.....	81
a. Uji Koefisien Determinasi.....	81
b. Uji Parsial (Uji t).....	82
<b>E. Pembahasan</b> .....	<b>84</b>

#### **BAB V : PENUTUP**

<b>A. Kesimpulan</b> .....	<b>87</b>
<b>B. Saran</b> .....	<b>88</b>

#### **DAFTAR PUSTAKA**


#### **LAMPIRAN**

## DAFTAR TABEL

<b>Tabel</b>	<b>Halaman</b>
Tabel 2.1 : Penelitian Terdahulu .....	34
Tabel 3.1 : Skala Likert .....	43
Tabel 3.2 : Indikator Variabel Sikap Rasional .....	45
Tabel 3.3 : Indikator Variabel Kualitas Pelayanan Fiskus .....	45
Tabel 3.4 : Indikator Variabel Lingkungan .....	46
Tabel 3.5 : Indikator Variabel Kepatuhan Wajib Pajak .....	47
Tabel 4.1 : Presentasi Wilayah, Kelurahan, Penduduk dan Kepala Keluarga.....	59
Tabel 4.2 : Persentase Usia Responden.....	61
Tabel 4.3 : Persentase Jenis Kelamin Responden .....	62
Tabel 4.4 : Persentase Pekerjaan Responden .....	63
Tabel 4.5 : Persentase Pengalaman Kerja Responden .....	64
Tabel 4.6 : Persentase Pendidikan Terakhir Responden .....	65
Tabel 4.7 : Ikhtisar Rentang Skala Faktor-faktor Kepatuhan Wajib Pajak...	66
Tabel 4.8 : Deskriptif Item Pernyataan Variabel Sikap Rasional .....	67
Tabel 4.9 : Deskriptif Item Pernyataan Variabel Kualitas Pelayanan Fiskus	69
Tabel 4.10 : Deskriptif Item Pernyataan Variabel Lingkungan .....	71
Tabel 4.11 : Deskriptif Item Pernyataan Variabel Kepatuhan Wajib Pajak....	72



Tabel 4.12 : Hasil Uji Validitas Variabel Sikap Rasional.....	74
Tabel 4.13 : Hasil Uji Validitas Variabel Kualitas Pelayanan Fiskus.....	74
Tabel 4.14 : Hasil Uji Validitas Lingkungan.....	75
Tabel 4.15 : Hasil Uji Validitas Kepatuhan Wajib Pajak.....	76
Tabel 4.16 : Hasil Uji Reabilitas .....	77
Tabel 4.17 : Hasil Uji Multikolinearitas.....	79
Tabel 4.18 : Hasil Uji Koefisien Determinasi.....	81
Tabel 4.19 : Hasil Uji Parsial (Uji t) .....	82



## DAFTAR GAMBAR

Gambar 2.1 : Kerangka Konsep.....	40
Gambar 4.1 : Uji Normalitas.....	78
Gambar 4.2 : Uji heteroskedastisitas.....	80



## ABSTRAK

**Nama : Hasnapia**

**Nim : 10800111051**

**Judul : Pengaruh Sikap Rasional, Kualitas Pelayanan Fiskus, dan Lingkungan Terhadap Kepatuhan Wajib Pajak (Studi Empiris pada WPOP di KPP Pramata Makassar Selatan)**

---

Penelitian ini berjudul Pengaruh Sikap Rasional, Kualitas Pelayanan Fiskus Dan Lingkungan Terhadap Kepatuhan Wajib Pajak (Studi Empiris pada WPOP di KPP Pratama Wilayah Makassar Selatan). Latar belakang masalah dalam penelitian ini adalah rendahnya tingkat kepatuhan wajib pajak.

Tujuan penelitian ini untuk menguji pengaruh sikap rasioanal, kualitas pelayanan fiskus dan lingkungan terhadap kepatuhan wajib pajak. Jenis penelitian ini termasuk penelitian deskriptif kuantitatif. Populasi dalam penelitian ini adalah seluruh wajib pajak di KPP Pratama Makassar. Metode yang digunakan dalam pemilihan sampel adalah metode *convenience sampling* karena memiliki kebebasan untuh memilih sampel. Dari 61 kuesioner yang disebarakan yang dapat diolah. Data tersebut kemudian diuji kualitas datanya dengan menggunakan uji reabilias dan uji validitas. Setelah dilakukan pengujian kualitas data kemudian diuji menggunakan uji asumsi klasik, regresi berganda. Adapun pengujian asumsi klasik yang digunakan terdiri dari uji normalitas, uji heteroskedastisitas dan uji multikolinearitas. Kemudian data dianalisis menggunakan uji koefisien determinasi, uji simultan (F) dan uji parsial (t).

Hasil penelitian menunjukkan bahwa sikap rasional, kualitas pelayanan fiskus dan lingkungan berpengaruh signifikan positif terhadap kepatuhan wajib pajak. Saran dalam penelitian ini adalah diperlukan adanya sosialisasi pajak secara rutin, sanksi pajak, harus dipertegas dan diawasi pengaplikasiannya. Untuk penelitian selanjutnya penelitian dapat menggunakan variable penelitian diluar model yang diteliti dalam penelitian ini dan jangkauan penelitian bisa diperluas.

**Kata Kunci:** Sikap Rasional, Kualitas Pelayanan Fiskus, Lingkungan, Kepatuhan Wajib Pajak

## **BAB I**

### **PENDAHULUAN**

#### **A. Latar Belakang**

Tujuan negara Republik Indonesia yang berdasarkan Pancasila dan Undang-Undang Dasar 1945 adalah mewujudkan masyarakat adil, makmur, merata material dan spiritual, yang dapat diwujudkan melalui pembangunan nasional secara bertahap, terencana, dan berkelanjutan. Untuk melaksanakan pembangunan dan menjalankan roda pemerintahan tentunya dibutuhkan dana yang sangat besar, dana tersebut berasal dari dalam dan luar negeri. Namun sumber penerimaan diusahakan tetap bertumpu pada penerimaan dalam negeri dan penerimaan dari sumber-sumber luar negeri hanya sebagai pelengkap. Salah satu penerimaan dalam negeri yang menjadi sumber dana utama dan sangat potensial dalam membiayai pembangunan nasional berasal dari sektor perpajakan.

Dalam Data Pokok APBN 2006-2012, Kementerian Keuangan RI tahun 2012 merencanakan penerimaan negara dari sektor pajak sekitar Rp.1.019.332.400.000.000,- dari total rencana penerimaan negara sebesar Rp.1.292.052.600.000.000, - atau sekitar 78,8% dari penerimaan negara secara keseluruhan ([www.anggaran.depkeu.go.id](http://www.anggaran.depkeu.go.id)). Melihat hal tersebut maka pajak merupakan sektor yang sangat vital dalam rangka mensukseskan pembangunan. Oleh karena itu, peran masyarakat dalam pemenuhan kewajiban perpajakan perlu

ditingkatkan dengan cara mendorong kesadaran, pemahaman, dan penghayatan bahwa pajak adalah sumber utama pembiayaan negara dan pembangunan nasional.

Dalam self assessment system, Wajib Pajak diberi kepercayaan untuk menghitung, memperhitungkan, menyetor, dan melaporkan sendiri kewajiban pajaknya, sehingga melalui sistem administrasi perpajakan ini diharapkan dapat dilaksanakan dengan rapi, terkendali, sederhana dan mudah dipahami oleh masyarakat. Sistem ini menaruh kepercayaan penuh kepada Wajib Pajak untuk menjalankan kewajiban-kewajiban perpajakannya. Hal tersebut tentu meletakkan tanggung jawab yang lebih besar kepada Wajib Pajak untuk melaksanakan kepercayaan tersebut dengan sebaik-baiknya. Oleh sebab itu, pemerintah terus memberikan pengertian kepada masyarakat tentang betapa pentingnya kesadaran dan pemahaman mengenai pajak bagi kelangsungan pembangunan nasional dan pembiayaan Negara.

Apabila masyarakat mengerti tentang manfaat dan fungsi dari pajak maka tentu masyarakat sadar akan pajak (tax conciouness) dan tidak akan lagi dijumpai Wajib Pajak yang tidak melaksanakan kewajiban perpajakannya. Akan tetapi dalam kenyataannya, terdapat cukup banyak masyarakat yang dengan sengaja melakukan kecurangan-kecurangan dan melalaikan kewajibannya dalam melaksanakan pembayaran pajak yang telah ditetapkan sehingga menyebabkan timbulnya tunggakan pajak. Di Kantor Pelayanan Pajak Pratama Makassar Selatan peningkatan jumlah tunggakan pajak yang terjadi pada tahun 2009 sampai 2011. Dimana pada

tahun 2010 terjadi peningkatan sebesar Rp 525.932.000 atau sekitar 1,32 % dan selanjutnya pada tahun 2011 juga terjadi peningkatan jumlah tunggakan pajak sebesar Rp 786.844.000 atau 1,94 %. Untuk mengatasi hal tersebut, maka dibutuhkan tindakan penagihan yang mempunyai kekuatan hukum memaksa.

Penagihan pajak merupakan serangkaian tindakan agar penanggung pajak melunasi utang pajak dan biaya penagihan pajak dengan cara menegur atau memperingatkan, melaksanakan penagihan seketika dan sekaligus, memberitahukan surat paksa, mengusulkan pencegahan, melaksanakan penyitaan, melaksanakan penyanderaan, dan menjual barang yang telah disita (Suandy, 2008:173). Tindakan tersebut berupa penagihan pajak pasif melalui himbauan dengan menggunakan surat tagihan atau surat ketetapan pajak. Dan selanjutnya berupa penagihan pajak aktif yang meliputi penerbitan surat teguran, pemberitahuan surat paksa, melaksanakan penyitaan, serta menjual barang yang telah disita berdasarkan ketentuan yang diatur dalam Undang- Undang

Pembiayaan belanja negara yang semakin lama semakin bertambah besar memerlukan penerimaan negara yang berasal dari dalam negeri tanpa harus bergantung pada bantuan dan pinjaman dari luar negeri. Hal ini berarti bahwa semua pembelanjaan negara harus dibiayai dari pendapatan negara, yaitu penerimaan dari pajak dan penerimaan bukan pajak (Said dikutip Jatmiko, 2006).

Pajak dapat diartikan sebagai pungutan yang dilakukan oleh Negara terhadap warga negaranya, berdasarkan undang- undang yang berlaku di mana atas pungutan

tersebut negara tidak memberikan kontraprestasi secara langsung kepada si pembayar pajak. Pada umumnya pendapatan negara merupakan sumber utama belanja negara di samping komponen pembiayaan APBN yang meliputi penerimaan pajak dan bukan pajak.

Penerimaan bukan pajak merupakan penerimaan yang berasal dari pemanfaatan sumber daya alam (migas), pelayanan oleh pemerintah, pengelolaan kekayaan negara dan lain-lain, yang sifatnya tidak stabil. Oleh karena itu, saat ini negara banyak menggantungkan sumber pembiayaan belanja yang berasal dari pajak (Muliari dan Setiawan, 2009). Pajak merupakan sumber penerimaan negara yang pasti dan mencerminkan kegotongroyongan masyarakat dalam membiayai negara.

Dalam Islam telah dijelaskan keharaman pajak dengan dalil-dalil yang jelas, baik secara umum atau khusus masalah pajak itu sendiri. Adapun dalilnya terdapat dalam Surah An-Nisa' : 29

يٰۤاَيُّهَا الَّذِيْنَ ءٰمَنُوْا لَا تَأْكُلُوْا اَمْوَالِكُمْ بَيْنَكُمْ بِالْبٰطِلِ اِلَّا اَنْ تَكُوْنَ تِجْرَةً  
عَنْ تَرَاضٍ مِّنْكُمْ وَلَا تَقْتُلُوْا اَنْفُسَكُمْ ۗ اِنَّ اللّٰهَ كَانَ بِكُمْ رَحِيْمًا ﴿٢٩﴾

Terjemahannya:

Hai orang-orang yang beriman, janganlah kamu saling memakan harta sesamamu dengan jalan yang batil, kecuali dengan jalan perniagaan yang berlaku dengan suka sama-suka di antara kamu. dan janganlah kamu membunuh dirimu; Sesungguhnya Allah adalah Maha Penyayang kepadamu.

Menurut Departemen Keuangan, besarnya peran pajak dalam membiayai pembangunan juga tercermin dari sumber penerimaan Anggaran Pendapatan dan Belanja Negara (APBN) tahun 2011 yang 76,9% dari total penerimaan negara bersumber dari penerimaan pajak. Mengingat pentingnya peranan pajak, maka pemerintah dalam hal ini Direktorat Jenderal Pajak telah melakukan berbagai upaya untuk memaksimalkan penerimaan pajak. Salah satu upaya yang dilakukan adalah melalui reformasi peraturan perundang-undangan di bidang perpajakan ([www.fiskal.depkeu.go.id](http://www.fiskal.depkeu.go.id).2016).

Usaha meningkatkan penerimaan negara disektor pajak mempunyai banyak kendala yaitu antara lain tingkat kepatuhan Wajib Pajak yang masih rendah, sehingga Wajib Pajak berusaha untuk membayar kewajiban pajaknya lebih kecil dari yang seharusnya dan juga masih banyak Wajib Pajak yang tidak melaporkan dan membayarkan pajaknya (Suyatmin, 2004).

Berbagai kasus yang menyeret aparatur pajak beberapa tahun terakhir ini menimbulkan sikap skeptisisme wajib pajak dalam melaksanakan kewajiban perpajakan mereka. Para wajib pajak tidak ingin pajak yang mereka bayar menjadi konsumsi pribadi para aparatur pajak. Dengan adanya kejadian ini Dirjen Pajak perlu berbenah diri untuk menimbulkan kembali kesadaran wajib pajak. Masyarakat harus sadar akan keberadaannya sebagai warga Negara dan harus selalu menjunjung tinggi Undang-Undang Dasar 1945 sebagai dasar hukum penyelenggaraan Negara. Dari sudut pandang yuridis, pajak memang mengandung unsur pemaksaan, maka ada



konsekuensi hukum yang bisa terjadi. Pengenaan konsekuensi tersebut dikenal dengan sanksi-sanksi perpajakan. Wajib pajak badan maupun pribadi yang melanggar ketentuan perpajakan akan dikenakan sanksi.

Penerimaan dan pendapatan pajak Negara akan meningkat jika tingkat kepatuhan masyarakat sebagai wajib pajak dalam membayar pajak tinggi. Artinya jika semua wajib pajak yang ada memiliki kepatuhan dalam membayar pajak maka pembangunan akan terlaksana dan target penerimaan dari sektor pajak dapat tercapai. Untuk meningkatkan kepatuhan wajib pajak dalam memenuhi kewajiban perpajakannya, kualitas pelayanan pajak harus ditingkatkan oleh aparat pajak. Pelayanan fiskus yang baik akan memberikan kenyamanan bagi wajib pajak. Keramah tamahan petugas wajib pajak dan kemudahan dalam sistem informasi perpajakan termasuk dalam pelayanan perpajakan tersebut (Tryana A.M. Tiraada, 2013).

Diperintahkan untuk menunjukkan bahwa orang-orang fakir dan miskin mempunyai hak yang harus ditunaikan oleh orang-orang kaya. Dan barang siapa diantara orang kaya melihat ada orang yang sedang kelaparan kemudian tidak menolongnya, maka dia tidak akan dikasihi oleh Allah. Adapun ayat yang terkait dengan hal tersebut terdapat dalam Al-Qur'an Surah Al-Isra': 26

وَأَاتِ ذَا الْقُرْبَىٰ حَقَّهُ وَالْمِسْكِينَ وَابْنَ السَّبِيلِ وَلَا تَبْذُرْ تَبْذِيرًا ﴿٢٦﴾

Terjemahannya :

Dan berikanlah kepada keluarga-keluarga yang dekat akan haknya, kepada orang miskin, dan orang yang dalam perjalanan dan janganlah kamu menghambur-hamburkan (hartamu) secara boros.

Hasil penelitian yang dilakukan Jotopurnomo dan Mangoting (2013) menunjukkan bahwa kepatuhan wajib pajak dipengaruhi oleh kesadaran wajib pajak, kualitas pelayanan fiskus, lingkungan wajib pajak. Hasil tersebut menunjukkan bahwa kepatuhan para wajib pajak dipengaruhi oleh faktor yang berasal dari dalam maupun eksternal seorang wajib pajak. Hasil yang sama juga ditunjukkan dari hasil penelitian yang dilakukan oleh Santi (2012) yang diperoleh hasil bahwa kesadaran perpajakan, sikap rasional, lingkungan, sanksi denda dan sikap fiskus berpengaruh terhadap kepatuhan wajib pajak.

Kepatuhan perpajakan merupakan bentuk perilaku sosial. Menurut Baron dan Byrne (2003) perilaku sosial merupakan tanggapan individu mengenai segala hal yang ditafsirkan, analisis, ingatan, dan sekumpulan informasi mengenai dunia sosial. Mengingat bahwa perpajakan merupakan suatu bentuk interaksi pemerintah dengan masyarakat yang diatur oleh undang-undang.

Kepatuhan wajib pajak merupakan suatu keadaan dimana wajib pajak memenuhi semua kewajiban perpajakannya dan melaksanakan hak perpajakan. Masyarakat harus bersikap rasional dalam memenuhi kewajiban wajib pajak dalam menyetor kembali SPT dan kepatuhan dalam menghitung tunggakan pajak yang harus dibayarkan. Pada sisi yang lain upaya untuk meningkatkan penerimaan negara mempunyai banyak kendala yaitu antara lain tingkat kepatuhan wajib pajak yang

masih rendah sehingga para wajib pajak membayar kewajiban pajaknya lebih kecil dari yang seharusnya mereka bayarkan dan masih banyak para wajib pajak yang tidak melaporkan kewajiban perpajakannya yang harus mereka bayarkan. ([www.ditjenpajak.com](http://www.ditjenpajak.com), 2016 ).

Hadi (2004) Sikap rasional adalah pertimbangan wajib pajak atas untung ruginya memenuhi kewajiban pajaknya, ditunjukkan dengan pertimbangan wajib pajak terhadap keuangan apabila tidak memenuhi kewajiban pajaknya dan resiko yang akan timbul apabila membayar dan tidak membayar pajak. perilaku kejahatan telah dipandang oleh ilmuwan sosial sebagai tindakan yang diharapkan dari kegiatan kriminal dan bukan kriminal, dan kemudian memilih alternative yang mempunyai penghasilan yang lebih besar.

Dari penelitian Novitasari (2007), diperoleh hasil bahwa sikap rasional tidak berpengaruh terhadap kepatuhan WP. Tetapi seiring dengan kenyataan yang ada di media, dengan gencarnya DJP menyuluhkan kepada masyarakat akan pentingnya membayar pajak. Maka penulis ingin mengetahui apakah masyarakat di Makassar telah mengalami perubahan dalam cara pandang sikap rasional mereka tentang membayar pajak. Masyarakat yang tidak mematuhi kepatuhan dalam membayar kewajiban pajak akan mendapatkan hukuman/ sanksi.

Sanksi adalah hukuman negatif kepada orang yang melanggar peraturan, dan denda adalah hukuman dengan cara membayar uang karena melanggar peraturan dan hukum yang berlaku, sehingga dapat dikatakan bahwa sanksi denda adalah hukuman

negatif kepada orang yang melanggar peraturan dengan cara membayar uang. Undang-undang dan peraturan secara garis besar berisikan hak dan kewajiban, tindakan yang diperkenankan dan tidak diperkenankan oleh masyarakat. Agar undang-undang dan peraturan tersebut dipatuhi, maka harus ada sanksi bagi pelanggarnya, demikian halnya untuk hukum pajak. Wajib pajak akan mematuhi pembayaran pajak bila memandang sanksi denda akan lebih banyak merugikannya. Semakin banyak sisa tunggakan pajak yang harus dibayar wajib pajak, maka akan semakin berat bagi wajib pajak untuk melunasinya. Oleh sebab itu sikap atau pandangan wajib pajak terhadap sanksi denda diduga akan berpengaruh terhadap tingkat kepatuhan wajib pajak dalam membayar pajak. (Suyatmin, 2004).

Pemahaman wajib pajak tentu bukan satu- satunya faktor yang mempengaruhi perilaku wajib pajak. Menurut Herry Susanto ( [www.pajak.go.id](http://www.pajak.go.id) 2016 ), ada beberapa hal yang harus dirubah dalam pemikiran masyarakat salah satunya prasangka buruk masyarakat terhadap petugas pajak harus dirubah menjadi prasangka baik. Untuk merubah prasangka wajib pajak tersebut tentu dibutuhkan pelayanan yang memuaskan dari petugas pajak. Tidak hanya pelayanan petugas pajak saja yang perlu dikembangkan namun jenis pelayanan yang mempermudah wajib pajak pun harus terus dikembangkan. Telah banyak penelitian yang mengatakan bahwa pelayanan perpajakan berpengaruh terhadap kepatuhan wajib pajak, namun di tempat penelitian dan objek penelitian yang berbeda- beda.

Bahwa Allah telah menjanjikan bagi penduduk negeri yang mau beriman dan bertaqwa (yaitu dengan menjalankan perintah dan menjauhi laranganNya), mereka akan dijamin oleh Allah mendapatkan kebaikan hidup mereka di dunia, lebih-lebih di akhirat kelak, sebagaimana Allah berfirman dalam Al-Qur'an Surah Al-A'raf : 96

وَلَوْ أَنَّ أَهْلَ الْقُرَىٰ ءَامَنُوا وَاتَّقَوْا لَفَتَحْنَا عَلَيْهِم بَرَكَاتٍ مِّنَ السَّمَاءِ وَالْأَرْضِ وَلَٰكِن كَذَّبُوا فَأَخَذْنَاهُم بِمَا كَانُوا يَكْسِبُونَ ﴿٩٦﴾

Terjemahannya:

Jikalau sekiranya penduduk negeri-negeri beriman dan bertakwa, Pastilah kami akan melimpahkan kepada mereka berkah dari langit dan bumi, tetapi mereka mendustakan (ayat-ayat kami) itu, Maka kami siksa mereka disebabkan perbuatannya.

Kepatuhan wajib pajak pada dasarnya dipengaruhi oleh dua faktor yaitu meliputi faktor internal dan faktor eksternal. Faktor internal merupakan faktor yang berasal dari dalam diri seorang wajib pajak sedangkan untuk faktor eksternal berasal dari luar para wajib pajak. Faktor internal para wajib pajak berhubungan dengan karakteristik individu yang memicu dalam menjalankan kewajiban perpajakannya. Faktor internal tersebut yaitu meliputi tingkat pendidikan, faktor kesadaran perpajakan, faktor pemahaman tentang undang-undang dan peraturan perpajakan dan faktor rasional. Adapun yang termasuk dalam faktor eksternal atau faktor yang berasal dari luar wajib pajak yaitu meliputi situasi dan lingkungan yang terdapat disekitar wajib pajak (Jotopurnomo & Mangoting, 2013).

Faktor internal yang mempengaruhi kepatuhan Wajib Pajak adalah faktor pendidikan, faktor kesadaran keberagaman, faktor kesadaran perpajakan, faktor pemahaman terhadap undang-undang dan peraturan perpajakan dan faktor rasional. Berbeda dengan faktor internal, faktor eksternal adalah faktor yang berasal dari luar diri Wajib Pajak, seperti situasi dan lingkungan di sekitar Wajib Pajak. Hasil penelitian Suyatmin (2004) menunjukkan bahwa semua variabel bebas yang digunakan memiliki pengaruh yang signifikan terhadap tingkat kepatuhan Wajib Pajak PBB. Pelayanan fiskus yang baik diharapkan mampu meningkatkan kepatuhan Wajib Pajak, seperti diatur melalui Surat Edaran Direktorat Jenderal Pajak No. SE - 84/PJ/2011 tentang pelayanan prima. Untuk meningkatkan kepatuhan Wajib Pajak dalam memenuhi kewajiban perpajakannya, kualitas pelayanan pajak harus ditingkatkan oleh aparat pajak. Pelayanan fiskus yang baik akan memberikan kenyamanan bagi Wajib Pajak.

Kualitas merupakan suatu kondisi dinamis yang berpengaruh dengan produk, jasa, manusia, proses dan lingkungan yang memenuhi atau melebihi harapan. Pelayanan adalah suatu kegiatan atau urutan kegiatan yang terjadi dalam interaksi langsung seseorang dengan orang lain atau mesin secara fisik, dan menyebabkan kepuasan pelanggan (Utami, Andi, Soerono:2012).

Fiskus yang berkualitas adalah fiskus yang memberikan informasi yang akurat tentang hal hal yang berkaitan dengan pajak dan tata cara perhitungannya serta tidak melakukan penggelapan pajak ataupun tindakan lain yang tidak sesuai dengan

peraturan yang berlaku. Kerjasama antara petugas pajak dan wajib pajak masih sering terjadi dalam menegosiasikan nilai pajak. Untuk itu, Direktorat Jenderal Pajak (DJP) harus memberantas kebiasaan oknum petugas pengawas pajak. Selama ini pengawas pajak menggunakan keawaman wajib pajak untuk menakut - nakuti dalam hal membayar pajak. Saat wajib pajak dalam posisi lemah, petugas pajak akan mengajak wajib pajak untuk menegosiasikan jumlah kewajiban. Negosiasi itu yang nantinya mengarah pada tindakan merugikan negara Zulaikha dan Nugroho (2012).

Kepatuhan wajib pajak dalam memenuhi kewajiban membayar pajak tergantung pada bagaimana sikap petugas pajak memberikan suatu pelayanan yang terbaik kepada wajib pajak. Selama ini peranan fiskus memiliki lebih banyak peran sebagai seorang pemeriksa. Padahal untuk menjaga agar wajib pajak tetap patuh terhadap kewajiban perpajakannya dibutuhkan peran lebih dari sekedar pemeriksa. Selain mengatur hak dan kewajiban bagi Wajib Pajak, ketentuan umum dan tata cara perpajakan juga mengatur ketentuan bagi petugas pajak (Supramono dan Damayanti, 2009:18), antara lain :

- a. Pegawai pajak yang karena kelalaiannya, dengan sengaja menghitung, atau menetapkan pajak tidak sesuai dengan ketentuan Undang- Undang Perpajakan akan dikenai sanksi sesuai dengan peraturan perundang-undangan.
- b. Pegawai pajak yang dalam melakukan tugasnya dengan sengaja bertidak di luar kewenangannya yang diatur dalam ketentuan peraturan perundang-



undangan perpajakan dapat diajukan ke unit internal Departemen Keuangan yang berwenang melakukan pemeriksaan dan investigasi. Apabila terbukti melakukannya maka pegawai pajak tersebut akan dikenai sanksi sesuai dengan ketentuan peraturan perundang - undangan.

- c. Pegawai pajak yang dalam tugasnya terbukti melakukan pemerasan dan pengancaman kepada Wajib Pajak agar menguntungkan diri sendiri secara melawan hukum akan diancam dengan pidana sebagaimana dimaksud dalam Pasal 368 KUH Pidana.
- d. Pegawai pajak yang dengan maksud menguntungkan diri sendiri secara melawan hukum dengan menyalahgunakan kekuasaannya memaksa seseorang untuk memberikan sesuatu, membayar, dan menerima pembayaran, atau mengerjakan sesuatu bagi dirinya sendiri akan diancam dengan pidana sebagaimana dimaksud dalam Pasal 12 UU No. 31 tahun 1999 tentang tindak Pidana Korupsi dan Perubahannya. Pegawai pajak tidak dapat dituntut, baik secara perdata maupun pidana apabila dalam melaksanakan tugasnya didasarkan itikad baik dan sesuai dengan ketentuan peraturan perundang - undangan perpajakan.

Lingkungan adalah sesuatu yang ada di alam sekitar yang memiliki makna dan atau pengaruh tertentu kepada individu. Dari definisi ini lingkungan masyarakat dapat dikaitkan dengan teori pembelajaran sosial menurut Bandura (1977) dalam Robbins (1996), proses dalam pembelajaran sosial meliputi : proses perhatian



(attentional) yaitu orang hanya akan belajar dari seseorang atau model, proses penahanan (retention) yaitu proses mengingat tindakan suatu model, proses reproduksi motorik yaitu proses mengubah pengamatan menjadi perbuatan, proses penguatan (reinforcement) yaitu proses yang mana individu-individu disediakan rangsangan positif. Berdasarkan teori tersebut dapat dikatakan bahwa teori ini relevan dengan teori lingkungan Wajib Pajak berada karena seseorang akan taat membayar pajak tepat pada waktunya, jika lewat pengamatan dan pengalaman langsungnya, hasil pungutan pajak itu telah memberikan kontribusi nyata pada pembangunan di wilayahnya.

Lingkungan terdiri dari keluarga, teman, jaringan sosial dan perdagangan, nilai pelaksanaan pajak yang dihubungkan dan informasi tentang WP, termasuk didalamnya jumlah nominal dan komposisi penghasilan dan pengeluaran WP, peraturan perpajakan yang diikuti dan syarat/permintaan biaya yang sesuai. Lingkungan yang mempengaruhi seseorang untuk compliance dan non compliance tidak dapat ditinjau dari hanya satu variabel penyebab. melalui penelitian dan teori teori literatur mengidentifikasi enam variabel yang mendukung penyebab compliance dan non compliance WP yaitu koersi/ancamannya, kepentingan diri sendiri, kebiasaan legitimitasi dan transparansi, tekanan sosial dan informal, dan tingkat pengetahuan tentang peraturan Bandura (1977) dalam Robbins (1996) .

## **B. Rumusan Masalah**

Kepatuhan wajib pajak merupakan suatu keadaan dimana wajib pajak memenuhi semua kewajiban perpajakannya dan melaksanakan hak perpajakan.

Berdasarkan latar belakang masalah di atas, maka pertanyaan penelitian ini adalah:

1. Apakah sikap rasional berpengaruh terhadap kepatuhan wajib pajak?
2. Apakah kualitas pelayanan fiskus berpengaruh terhadap kepatuhan wajib pajak?
3. Apakah lingkungan berpengaruh terhadap kepatuhan wajib pajak?

## **C. Tujuan Dan Kegunaan Penelitian**

### 1. Tujuan Penelitian

Berdasarkan rumusan masalah yang telah ditentukan, maka tujuan yang hendak dicapai dalam penelitian ini adalah:

- a. Mengetahui pengaruh sikap rasional terhadap kepatuhan wajib pajak
- b. Mengetahui pengaruh kualitas pelayanan fiskus terhadap kepatuhan wajib pajak
- c. Mengetahui pengaruh lingkungan terhadap kepatuhan wajib pajak

### 2. Kegunaan Penelitian

#### a. Manfaat Teoritis

Manfaat teoritis dalam penelitian ini adalah untuk mendukung dan mempertegas hasil penelitian ini. Teori pembelajaran sosial ini relevan untuk menjelaskan perilaku Wajib Pajak dalam memenuhi kewajibannya membayar

pajak. Seseorang akan taat membayar pajak tepat pada waktunya jika melalui pengamatan dan pengalaman langsungnya, uang pajak yang mereka bayarkan telah memberikan kontribusi nyata pada pembangunan di wilayahnya. Penelitian dibidang perpajakan yang menggunakan dasar teori pembelajaran sosial salah satunya adalah penelitian.

b. Manfaat Praktis

Hasil penelitian ini diharapkan dapat menjadi acuan bagi peneliti-peneliti selanjutnya dan diharapkan dapat menambah wawasan bagi para akademis mengenai pentingnya pajak bagi wajib pajak orang pribadi.

c. Manfaat Bagi Regulator/Pemerintah

Hasil penelitian ini dapat dijadikan sumber informasi bagi pemerintah terutama petugas pajak bahwa pentingnya sosialisasi pajak, pengetahuan pajak dan sanksi pajak dalam menyadarkan wajib pajak.

## BAB II

### TINJAUAN PUSTAKA

#### A. Teori Kepatuhan (*Tax Compliance*)

Kepatuhan dalam hal perpajakan berarti keadaan wajib pajak yang melaksanakan hak, dan khususnya kewajibannya, secara disiplin sesuai peraturan perundang-undangan serta tata cara perpajakan yang berlaku. Kepatuhan adalah ketaatan atau berdisiplin, dalam hal ini kepatuhan pajak diartikan secara bebas adalah ketaatan dalam menjalankan semua peraturan perpajakan. Kepatuhan pajak dapat didefinisikan sebagai suatu keadaan wajib pajak memenuhi semua kewajiban perpajakan dan melaksanakan hak perpajakannya (Rambe, 2009:1).

Ada dua macam kepatuhan pajak, yaitu:

1. Kepatuhan Formal, yaitu suatu keadaan dimana wajib pajak memenuhi kewajiban perpajakannya secara formal sesuai dengan ketentuan dalam Undang-Undang Perpajakan. Jika wajib pajak menyampaikan SPT dan membayar pajak terutangya tepat waktu, maka dapat dikatakan bahwa wajib pajak tersebut telah memenuhi kepatuhan formal.
2. Kepatuhan Material, yaitu suatu keadaan dimana wajib pajak secara substantif atau hakikat memenuhi semua ketentuan material perpajakan, yakni sesuai isi dan jiwa Undang-Undang Perpajakan. Jika wajib pajak mengisi SPT dengan jujur, baik dan benar sesuai dengan ketentuan dalam UU Perpajakan, maka wajib pajak tersebut telah memenuhi kepatuhan material (tepat bayar).

## **B. Pembelajaran Sosial (*Social Learning Theory*)**

Teori pembelajaran sosial menyatakan bahwa seseorang dapat belajar melalui pengamatan dan pengalaman langsung Robbins (1996) dalam Dewinta (2012:16), proses dalam pembelajaran sosial meliputi :

### a. Proses perhatian (*attentional*)

Proses perhatian yaitu orang hanya akan belajar dari seseorang atau model, jika mereka telah mengenal dan menaruh perhatian pada orang atau model tersebut. Contoh seseorang yang tidak patuh pajak akan belajar mematuhi perpajakan jika pegawai pajak telah melakukan pengelolaan perpajakan sebagaimana mestinya. Teori pembelajaran sosial ini relevan untuk menjelaskan perilaku wajib pajak dalam memenuhi kewajibannya membayar pajak. Seseorang akan taat membayar pajak tepat pada waktunya, jika lewat pengamatan dan pengalamannya, hasil pungutan itu telah memberikan kontribusi nyata pada pembangunan diwilayahnya.

### b. Proses penahanan (*retention*)

Proses penahanan adalah proses mengingat tindakan suatu model setelah model tidak lagi tersedia. Contoh seseorang mematuhi perpajakan dengan caramengingat bahwa fasilitas Negara yang didapat adalah hasil pengelolaan pajak yang baik.

c. Proses reproduksi motorik

Proses reproduksi motorik adalah proses mengubah pengamatan menjadi perbuatan. Contoh seseorang akan patuh terhadap pajak jika masyarakat di sekitarnya telah sadar serta memenuhi kewajiban perpajakannya.

d. Proses penguatan (*reinforcement*)

Proses penguatan adalah proses yang mana individu-individu disediakan rangsangan positif supaya berperilaku sesuai dengan model. Contoh dengan penyuluhan dan pelayanan pajak yang baik, diharapkan mampu merangsang individu-individu untuk berperilaku terhadap perpajakan.

Teori pembelajaran sosial ini relevan untuk menjelaskan perilaku Wajib Pajak dalam memenuhi kewajibannya membayar pajak. Seseorang akan taat membayar pajak tepat pada waktunya jika melalui pengamatan dan pengalamannya, uang pajak yang mereka bayarkan telah memberikan kontribusi nyata pada pembangunan di wilayahnya. Penelitian dibidang perpajakan yang menggunakan dasar teori pembelajaran sosial salah satunya adalah penelitian, Jatmiko (2006) dalam Dewinta (2012:17).

### C. Pengertian Pajak

Menurut Waluyo (2011:4), menyatakan pajak adalah kewajiban yang melekat kepada setiap warga yang memenuhi syarat yang telah ditetapkan oleh Undang - Undang agar membayar sejumlah uang ke Kas Negara yang bersifat memaksa, dan tidak mendapatkan imbalan secara langsung.

Masyarakat Indonesia mayoritas beragama Islam, prosentasenya mencapai 88%. Bahkan merupakan jumlah muslim terbesar di dunia. Berkaitan dengan harta dan penghasilan umat Islam, terdapat kewajiban berupa zakat bagi yang telah memenuhi syarat. Di sisi lain, sebagai warga negara Indonesia, umat Islam juga memiliki kewajiban pajak bagi yang telah memenuhi syarat, karena telah dibuat undang-undang yang mewajibkan itu. Pembayaran pajak merupakan perwujudan dari kewajiban kenegaraan dan peran serta Wajib Pajak untuk secara langsung dan bersama-sama melaksanakan kewajiban perpajakan untuk pembiayaan negara dan pembangunan nasional. Sesuai falsafah undang-undang perpajakan, membayar pajak bukan hanya merupakan kewajiban, tetapi merupakan hak dari setiap warga Negara untuk ikut berpartisipasi dalam bentuk peran serta terhadap pembiayaan negara dan pembangunan nasional (Gusfahmi, 2007).

Pajak menurut perspektif islam Dalam istilah bahasa Arab, pajak dikenal dengan nama Adh-Dharibah yang artinya adalah beban. Ia disebut beban karena merupakan kewajiban tambahan atas harta setelah zakat, sehingga dalam pelaksanaannya akan dirasakan sebagai sebuah beban. Secara bahasa maupun tradisi,

dharibah dalam penggunaannya memang mempunyai banyak arti, namun para ulama memakai ungkapan dharibah untuk menyebut harta yang dipungut sebagai kewajiban dan menjadi salah satu sumber pendapatan negara. Sedangkan kharaj adalah berbeda dengan dharibah, karena kharaj adalah pajak yang obyeknya adalah tanah (taklukan) dan subyeknya adalah non-muslim. Sementara jizyah obyeknya adalah jiwa (an-nafs) dan subyeknya adalah juga non-muslim (Gusfahmi, 2007).

Oleh karena itu pajak tidak boleh dipungut dengan cara paksa dan kekuasaan semata, melainkan karena ada kewajiban kaum muslimin yang dipikulkan kepada Negara, seperti member rasa aman, pengobatan dan pendidikan dengan pengeluaran seperti nafkah untuk para tentara, gaji pegawai, hakim, dan lain sebagainya. Oleh karena itu, pajak memang merupakan kewajiban warga Negara dalam sebuah Negara muslim, tetapi Negara berkewajiban pula untuk memenuhi dua kondisi (syarat):

1. penerimaan hasil-hasil pajak harus dipandang sebagai amanah dan dibelanjakan secara jujur dan efisien untuk merealisasikan tujuan-tujuan pajak.
2. Pemerintah harus mendistribusikan beban pajak secara merata di antara mereka yang wajib membayarnya.

Para ulama yang mendukung diperbolehkannya memungut pajak menekankan bahwa yang mereka maksud adalah system perpajakan yang adil, yang selaras dengan spirit Islam. Menurut mereka, system perpajakan yang adil adalah apabila memenuhi tiga kriteria:



1. Pajak dikenakan untuk membiayai pengeluaran yang ebnar-benar diperlukan untuk merealisasikan maqasid Syariah.
2. Beban pajak tidak boleh terlalu kaku dihadapkan pada kemampuan rakyat untuk menanggung dan didistribusikan secara merata terhadap semua orang yang mampu membayar.
3. Dana pajak yang terkumpul dibelanjakan secara jujur bagi tujuan yang karenanya pajak diwajibkan.

Adapun pengertian pajak menurut Yusuf Qaradhawi (1973), adalah kewajiban yang ditetapkan terhadap wajib pajak, yang harus disetorkan kepada Negara sesuai dengan ketentuan, tanpa mendapat prestasi kembali dari Negara, dan hasilnya untuk membiayai pengeluaran-pengeluaran umum di satu pihak dan untuk merealisasi sebagian tujuan ekonomi, social, politik dan tujuan-tujuan lain yang ingin dicapai oleh Negara.

Gazi Inayah (2005), berpendapat bahwa pajak adalah kewajiban untuk membayar tunai yang ditentukan oleh pemerintah atau pejabat berwenang yang bersifat mengikat tanpa adanya imbalan tertentu. Ketentuan pemerintah ini sesuai dengan kemampuan si pemilik harta dan dialokasikan untuk mencukupi kebutuhan pangan secara umum dan untuk memenuhi tuntutan politik keuangan bagi pemerintah.

Adapun karakteristik pajak (*dharibah*) menurut Syariat, yang hal ini membedakannya dengan pajak konvensional adalah sebagai berikut:

1. Pajak (*dharibah*) bersifat temporer, tidak bersifat kontinyu, hanya boleh dipungut ketika di baitul mal tidak ada harta atau kurang. Ketika baitul mal sudah terisi kembali, maka kewajiban pajak bisa dihapuskan. Berbeda dengan zakat, yang tetap dipungut, sekalipun tidak ada lagi pihak yang membutuhkan (mustahik). Sedangkan pajak dalam perspektif konvensional adalah selamanya (abadi).
2. Pajak (*dharibah*) hanya boleh dipungut untuk pembiayaan yang merupakan kewajiban bagi kaum muslimin dan sebatas jumlah yang diperlukan untuk pembiayaan wajib tersebut, tidak boleh lebih. Sedangkan pajak dalam perspektif konvensional ditujukan untuk seluruh warga tanpa membedakan agama.
3. Pajak (*dharibah*) hanya diambil dari kaum muslim, tidak kaum non-muslim. Sedangkan teori pajak konvensional tidak membedakan muslim dan non-muslim dengan alasan tidak boleh ada diskriminasi.
4. Pajak (*dharibah*) hanya dipungut dari kaum muslim yang kaya, tidak dipungut dari selainnya. Sedangkan pajak dalam perspektif konvensional, kadangkala juga dipungut atas orang miskin, seperti PBB.
5. Pajak (*dharibah*) hanya dipungut sesuai dengan jumlah pembiayaan yang diperlukan, tidak boleh lebih.

6. Pajak (*dharibah*) dapat dihapus bila sudah tidak diperlukan. Menurut teori pajak konvensional, tidak akan dihapus karena hanya itulah sumber pendapatan.

Soemirto dikutip oleh Yolina (2009: 11), Pajak adalah iuran rakyat kepada Kas Negara berdasarkan Undang - Undang (dapat dipaksakan) dengan tidak mendapat jasa timbal (kontraprestasi) yang langsung dapat ditunjukkan dan yang digunakan untuk membayar pengeluaran umum.

Djajadiningrat dikutip oleh Resmi (2009: 1), Pajak sebagai suatu kewajiban menyerahkan sebagian kekayaan ke Kas Negara yang disebabkan suatu keadaan, kejadian, dan perbuatan yang memberikan kedudukan tertentu, tetapi bukan sebagai hukuman, menurut peraturan yang ditetapkan pemerintah serta dapat dipaksakan, tetapi tidak ada jasa timbal balik dari Negara secara langsung, untuk memelihara kesejahteraan secara umum. Dari definisi- definisi pajak diatas dapat disimpulkan bahwa pajak memiliki peranan yang sangat penting dalam penerimaan Negara. Dengan semakin meningkatnya pengetahuan, pemahaman, dan kesadaran Wajib Pajak tentang pajak sangat mendukung kemandirian dalam memenuhi kebutuhan dana untuk kepentingan penyelenggaraan Negara, sehingga pajak memegang peran penting bagi penerimaan Negara. Pajak mempunyai peranan yang sangat penting dalam kehidupanber negara, khususnya di dalam pelaksanaan pembangunan karena pajak merupakan sumber pendapatan negara untuk membiayai pembangunan.

Fungsi Pajak Mardiasmo (2011: 1) mengungkapkan bahwa pajak memiliki fungsi sebagai berikut :

1. Fungsi Anggaran

Untuk menjalankan tugas- tugas rutin negara dan melaksanakan pembangunan, negara membutuhkan biaya. Biaya ini dapat diperoleh dari penerimaan pajak. Pajak digunakan untuk pembiayaan rutin seperti belanja pegawai, belanja barang, pemeliharaan dan lain sebagainya.

2. Fungsi Mengatur

Pemerintah bisa mengatur pertumbuhan ekonomi melalui kebijaksanaan pajak. Dengan fungsi mengatur, pajak bisa digunakan sebagai alat untuk mencapai tujuan pemerintah untuk kemajuan negara.

3. Fungsi stabilitas

Dengan adanya pajak, pemerintah memiliki dana untuk menjalankan kebijakan yang berhubungan dengan stabilitas harga sehingga inflasi dapat dikendalikan. Hal ini bisa dilakukan antara lain dengan jalan mengatur peredaran uang di masyarakat, pemungutan pajak, penggunaan pajak yang efektif dan efisien.

#### **D. Kepatuhan Wajib Pajak**

Kamus Besar Bahasa Indonesia seperti dikutip oleh Rahayu (2010:138), istilah Kepatuhan berarti tunduk atau patuh pada ajaran dan aturan. Kepatuhan adalah motivasi seseorang, kelompok atau organisasi untuk berbuat sesuai dengan aturan

yang ditetapkan. Dalam pajak, aturan yang berlaku adalah Undang- Undang Perpajakan. Kepatuhan pajak merupakan kepatuhan seseorang, dalam hal ini adalah wajib pajak, terhadap peraturan atau Undang - Undang Perpajakan.

Kepatuhan berarti tunduk atau patuh pada ajaran atau aturan (KUBI, 1990). Gibson, dkk (2000) berpendapat bahwa kepatuhan adalah motivasi seseorang, kelompok atau organisasi untuk berbuat atau tidak berbuat sesuai dengan aturan yang telah ditetapkan. Perilaku patuh seseorang merupakan interaksi antara perilaku individu, kelompok dan organisasi.

Kepatuhan Wajib Pajak merupakan pemenuhan kewajiban perpajakan yang dilakukan oleh pembayar pajak dalam rangka memberikan kontribusi bagi pembangunan Negara yang diharapkan didalam pemenuhannya dilakukan secara sukarela. Kepatuhan Wajib pajak menjadi aspek penting mengingat sistem perpajakan Indonesia menganut sistem Self Assessment di mana dalam prosesnya mutlak memberikan kepercayaan kepada wajib pajak untuk menghitung, membayar dan melapor kewajibannya.

Pada tahun 2008 dikeluarkan SE - 02/PJ/2008 tentang Tata Cara Penetapan Wajib pajak Dengan Kriteria Tertentu sebagai turunan dari Peraturan Menteri Keuangan No. 192/PMK.03/2007 sebagai berikut:

1. Tepat waktu penyampaian Surat pemberitahuan (SPT) dalam 3 tahun terakhir.

2. Penyampaian SPT Masa yang terlambat dalam tahun terakhir untuk Masa pajak dari Januari sampai November tidak lebih dari 3 masa pajak untuk setiap jenis pajak dan tidak berturut – turut.
3. SPT Masa yang terlambat seperti dimaksud telah disampaikan tidak lewat batas waktu penyampaian SPT Masa untuk Masa pajak berikutnya.
4. Tidak mempunyai tunggakan pajak untuk semua jenis pajak, kecuali telah memperoleh izin untuk mengangsur atau menunda pembayaran pajak, meliputi keadaan pada tanggal 31 desember tahun sebelum penetapan sebagai Wajib pajak Patuh dan tidak termasuk utang pajak yang belum melewati batas akhir pelunasan.
5. Laporan keuangan diaudit oleh akuntan publik atau lembaga pengawasan keuangan pemerintah dengan pendapatan wajar tanpa pengecualian selama 3 tahun berturut – turut dengan ketentuan disusun dalam bentuk panjang (long form report) dan menyajikan rekonsiliasai laba rugi komersial dan fiskal bagi wajib pajak yang menyampaikan SPT tahunan dan juga pendapat akuntan atas laporan keuangan yang diaudit ditandatangani oleh akuntan publik yang tidak dalam pembinaan lembaga pemerintah pengawas akuntan publik.

#### **E. Sikap Rasional**

Sikap rasional adalah pertimbangan WP atas untung ruginya memenuhi kewajiban pajaknya, ditunjukkan dengan pertimbangan WP terhadap keuangan

apabila tidak memenuhi kewajiban pajaknya dan risiko yang akan timbul apabila membayar dan tidak membayar pajak. Menurut exchange theory (teori pertukaran sosial), dijelaskan bahwa dalam berperilaku, manusia bersikap rasional, menghitung keuntungan dan kerugian. Dalam interaksi sosial, individu cenderung memilih berinteraksi dengan orang yang memberikan rewards (pujian, hadiah, perhitungan) (Prihanti, 1992). Dalam kaitannya dengan peraturan perpajakan WP memilih hal-hal yang dapat meringankan beban pajaknya.

Hadi (2004) menyatakan bahwa perilaku kejahatan telah dipandang oleh ilmuwan sosial sebagai tindakan yang rasional ketika seseorang mempertimbangkan keuangan yang diharapkan dari kegiatan kriminal dan bukan kriminal, dan kemudian memilih alternatif yang mempunyai penghasilan yang lebih besar. Beberapa studi informasi potensial kejahatan telah diberikan, diperkirakan diperlukan mengevaluasi tentang kesempatan kejahatan dan menguji aturan pemilihan, pelanggar hukum mengumpulkan informasi yang relevan tentang risiko dan keuangan, bilamana mereka melanggar hukum pajak, informasi dikumpulkan, dan dipertimbangkan mengenai jumlah keuangan yang didapat; kemungkinan untuk mendapatkan keuangan; kerasnya hukuman; kemungkinan untuk mendapat hukuman.

Menurut hasil penelitian menunjukkan bahwa pada tingkat individu, mereka mempertimbangkan hanya salah satu sisi saja, sedang sisi lain diabaikan. Penelitian lain menunjukkan bahwa, potensi kriminal/kecurangan tidak saja gagal untuk menggunakan aturan perilaku yang rasional, tetapi juga gagal untuk mengumpulkan



informasi yang tepat. Seseorang mengambil keputusan memakai standar pengambilan keputusan model ekonomi, mereka memaksimalkan keuangan yang diharapkan alternatif keputusan apa saja dari keuangan yang diharapkan dinilai dengan mengidentifikasi kemungkinan akibatnya/hasilnya, menilai keinginan/keuntungan tiap penghasilan dan mungkin menyertakan penghasilan yang tidak menentu.

Indikator sikap rasional ditunjukkan dengan:

1. Sikap menguntungkan sendiri
2. Reward/pujian
3. Pertimbangan risiko dan keuntungan

Apabila sikap rasional WP lebih mementingkan keuangan dan kepentingan diri sendiri bertambah, maka WP tersebut lebih tidak patuh dalam memenuhi kewajiban pajak. Pengusaha pada dasarnya selalu ingin menguntungkan dirinya sendiri apabila penerapan peraturan pajak tidak tegas, sanksi administrasi yang relatif ringan dan fiskus yang sampai diajak kompromi, hal-hal tersebut oleh WP dianggap tidak menimbulkan risiko yang berat, maka sikap rasional WP untuk menguntungkan diri sendiri bertambah dan kepatuhan WP berkurang.

Secara empiris telah dibuktikan bahwa sikap rasional berpengaruh positif terhadap kepatuhan perpajakan (Daroyani, 2010). Semakin tinggi sikap rasional yang dimiliki wajib pajak maka semakin tinggi pula tingkat kepatuhan perpajakan.



## **F. Kualitas Pelayanan Fiskus**

Pelayanan adalah cara melayani (membantu mengurus atau menyiapkan segala keperluan yang dibutuhkan seseorang). Sementara itu fiskus adalah petugas pajak. Dengan demikian, pelayanan fiskus dapat diartikan sebagai cara petugas pajak dalam membantu mengurus atau menyiapkan segala keperluan yang dibutuhkan wajib pajak.

Kepatuhan WP dalam memenuhi kewajibannya membayar pajak tergantung pada bagaimana petugas pajak memberikan mutu pelayanan yang terbaik kepada wajib pajak. Selama ini peranan yang fiskus miliki lebih banyak pada peran seorang pemeriksa. Padahal untuk menjaga agar WP tetap patuh terhadap kewajiban perpajakannya dibutuhkan peran yang lebih dari sekedar pemeriksa (Panggabean, 2002).

Fiskus yang bertanggung jawab dan mendayagunakan SDM sangat dibutuhkan guna meningkatkan kepatuhan wajib pajak. Secara empiris hal ini telah dibuktikan oleh Sutrisno (1994) yang menemukan bahwa terdapat hubungan antara pembayaran pajak dengan mutu pelayanan publik untuk wajib pajak di sektor perkotaan. Fiskus diharapkan memiliki kompetensi berupa keahlian (skill), pengetahuan (knowledge), dan pengalaman (experience) dalam hal kebijakan perpajakan, administrasi pajak dan perundang-undangan perpajakan. Selain itu fiskus harus memiliki motivasi yang tinggi sebagai pelayan publik.

Dari uraian tersebut, dapat dikatakan bahwa sikap wajib pajak dalam memandang mutu pelayanan fiskus diduga akan berpengaruh terhadap kepatuhan wajib pajak di dalam membayar pajak. Oleh karena itu sikap wajib pajak terhadap pelayanan fiskus akan digunakan sebagai variabel bebas dalam penelitian ini. Beberapa temuan empiris seperti penelitian Kahono (2003), Suyatmin (2004), Jatmiko (2006), Suryadi (2006), dan Daroyani (2010) menunjukkan bahwa sikap wajib pajak terhadap pelayanan fiskus berpengaruh positif terhadap kepatuhan wajib pajak. Semakin positif sikap WP terhadap fiskus maka semakin tinggi tingkat kepatuhan perpajakan.

#### **G. Lingkungan**

Lingkungan terdiri keluarga, teman, jaringan sosial dan perdagangan, nilai pelaksanaan pajak yang dihubungkan dan informasi tentang WP, termasuk di dalamnya jumlah nominal dan komposisi penghasilan dan pengeluaran WP, peraturan perpajakan yang diikuti dan syarat/permintaan biaya yang sesuai. Lingkungan yang mempengaruhi seseorang untuk compliance dan non compliance tidak dapat ditinjau dari hanya satu variabel penyebab (Daroyani,2010).

Kidder dan McEwen (1989 dikutip Daroyani, 2010) melalui penelitian dan teori teori literatur mengidentifikasi enam variabel yang mendukung penyebab compliance dan non compliance WP yaitu koersi/ancamannya, kepentingan diri sendiri, kebiasaan legitimitasi dan transparansi, tekanan sosial dan informal, dan tingkat pengetahuan tentang peraturan. Keenam variabel ini berbaur dengan

dominasinya masing-masing secara rumit untuk membentuk sosial yang berkaitan dengan tipe-tipe compliance dan non compliance WP.

Kepatuhan dapat dipengaruhi oleh lingkungan, sedangkan lingkungan itu dipengaruhi oleh determinan atau variabel-variabel yang ada dalam didalam lingkungan itu sendiri untuk membentuk tipe-tipe lingkungan yang compliance dan yang non compliance. Tipe-tipe lingkungan yang compliance tersebut yang pada akhirnya membuat WP patuh untuk tidak dapat dijelaskan sebagai berikut (Daroyani, 2010):

1. Lazy compliance, yaitu tipe lingkungan yang berkaitan erat dengan tipe atau komponen perilaku WP sendiri, dengan mengharuskan untuk belajar kerumitan atau perubahan peraturan, formulir yang susah dimengerti. Pencatatan yang mendetail, permintaan palaporan penghasilan yang bermacam-macam sehingga banyak orang yang gagal untuk meluangkan waktu dan energi dalam melaporkan pajaknya.
2. Brokered compliance, yaitu tipe lingkungan yang kepatuhan WP yang timbul ketika seseorang mendapat anjuran dari professional.
3. Social compliance, yaitu kepatuhan seseorang terhadap hukum adalah hasil secara langsung maupun tidak langsung tekanan dan pengharapan orang-orang disekitar dan komunitas.

Indikator lingkungan WP berada ditunjukkan dengan:

1. Masyarakat atau lingkungan
2. Perekonomian
3. Prosedur pelaporan

Apabila lingkungan yang tidak kondusif akan lebih mendukung WP untuk tidak patuh. Lingkungan yang tidak kondusif seperti: lingkungan bisnis WP berada yang sulit menerapkan/mengikuti peraturan yang berlaku, prosedur yang berbelit-belit dan harus mengeluarkan biaya untuk urusan di kantor pajak, para pemimpin dan para wakil/tokoh rakyat yang tidak patuh terhadap peraturan perpajakan juga memberi contoh yang tidak baik terhadap masyarakat. Secara empiris telah dibuktikan bahwa lingkungan berpengaruh positif terhadap kepatuhan perpajakan oleh Jatmiko (2006).

## H. Kajian Pustaka

**Tabel 2.1**  
**Penelitian Terdahulu**

No	Penelitian dan Tahun	Sampel dan Periode Penelitian	Variabel dan Metode Penelitian	Hasil Penelitian
1.	Sulud Kahono (2003)	Sampel: WP PBB di KP PBB Makassar Selatan  Periode Penelitian: 2003	Vriabel terikat: Kpatuhan WP PBB  Variabel bebas: Sikap WP terhadap Prioritas pembangunan daerah Sikap WP terhadap sanksi denda PBB Sikap WP terhadap pelayanan fiskus Sikap WP terhadap penghindaran PBB  Teknik analisis data: Analisis regresi berganda	Sikap WP terhadap prioritas pembangunan daerah, sikap WP terhadap sanksi denda PBB, sikap WP terhadap pelayanan fiskus, dan sikap WP terhadap penghindaran PBB berpengaruh positif dan signifikan terhadap kepatuhan WP PBB, baik secara persial maupun simultan

2.	Suyatmin (2004)	Sampel : WP PBB di KP PBB Surakarta  Periode penelitian: 2004	Variable terikat : kepatuhan WP dalam membayar PBB  Variable bebas: Sikap WP terhadap pembangunan daaaerh Sanksi denda PBB Pelayanan fiskus Kesadaran bernegara Kesadaran perpajakan  Teknik analisis data: Analisis regresi berganda	Sikap WP terhadap pembangunan daerah, sanksi denda PBB, pelayanan fiskus, kesadaran bernegara, dan kesadaran pepajakan berpengaruh positif dan signifikan terhadap kepatuhan WP dalam membayar PBB, baik secara parsial maupun simultan
3.	Fin-Fin Novitasari (2006)	Sampel: WPOP Baliwerti  Periode penelitian: 2006	Variable trikat: kepatuhan WP dalam memenuhi kewajiban pajak  Variabel bebas: Kesadaran perpajakan Sikap rasional Lingkungan WP berada Hukum pajak Sikap fiskus  Teknik analisis data: analisis regresi ganda	Kesadaran perpajakan, sikap rasioanal, lingkungan WP berada, hukum pajak dan sikap fiskus yang mempengaruhi kepatuhan WP tidak berpengaruh secara signifikan terhadap kewajiban pajak

4.	Agus Nugroho Jatmiko (2006)	<p>Sampel: WPOP yang Ada di kota Semarang</p> <p>Periode Penelitian: 2006</p>	<p>Variabel terikat: tingkat Kepatuhan WPOP di kota Semarang</p> <p>Variabel bebas: Sikap WP terhadap sanksi denda Sikap WP terhadap Pelayanan fiskus Sikap WP terhadap Kesadaran perpajakan</p> <p>Teknik analisis data: analisis Regresi berganda</p>	<p>Sikap WP terhadap Pelaksanaan sanksi denda, sikap WP terhadap pelayanan fiskus dan sikap wajib pajak terhadap kesadaran perpajakan memiliki pengaruh positif yang signifikan terhadap kepatuhan WP</p>
5.	Suryadi (2006)	<p>Sampel: WP yang terdaftar di KPP yang termasuk dalam lingkungan Kerja Kantor Wilayah Ditjen Pajak Jawa Timur</p> <p>Periode Penelitian: 2006</p>	<p>Variabel terikat: Kinerja penerimaan pajak</p> <p>Variabel bebas: Kesadaran WP Pelayanan perpajakan Kepatuhan WP Ukuran WP</p> <p>Teknik analisis data: SEM dan uji beda t-test</p>	<p>1. Kesadaran WP yang diukur dari persepsi WP, pengetahuan perpajakan, karakteristik WP, dan penyuluhan perpajakan tidak berpengaruh signifikan terhadap kinerja penerimaan pajak.</p> <p>2. Pelayanan Perpajakan yang diukur dari ketentuan perpajakan, kualitas SDM dan sistem informasi perpajakan tidak berpengaruh signifikan terhadap kinerja penerimaan pajak.</p> <p>3. Kepatuhan WP yang diukur dari pemeriksaan pajak,</p>

				<p>penegakan hukum dan kompensasi pajak berpengaruh signifikan terhadap kinerja penerimaan pajak.</p> <p>4. Ada perbedaan kesadaran dan kepatuhan WP besar dan kecil dalam memenuhi kewajibannya. WP besar lebih tinggi kesadaran dan kepatuhannya dibandingkan dengan WP kecil.</p>
6.	Ni ketut Muliari dan Putu Ery Setiawan (2009)	<p>Sampel: WPOP yang efektif di KPP Pratama Denpasar Timur</p> <p>Periode penelitian: 2009</p>	<p>Variabel terikat: Kepatuhan pelaporan WPOP</p> <p>Variabel bebas: Persepsi tentang sanksi perpajakan Kesadaran wajib pajak</p> <p>Teknik analisis data: analisis Regresi berganda</p>	<p>Persepsi tentang sanksi perpajakan dan kesadaran wajib pajak berpengaruh positif dan signifikan terhadap kepatuhan pelaporan WPOP, baik secara parsial maupun simultan.</p>
7.	Inge Viyulita Daroyani (2010)	<p>Sampel: WP Badan di KPP Pratama Batu</p> <p>Periode penelitian: 2010</p>	<p>Variabel terikat: Tingkat kepatuhan WP Badan dalam membayar pajak penghasilan</p> <p>Variabel bebas: Kesadaran pajak Lingkungan WP Sikap fiskus Hukum Pajak</p> <p>Teknik analisis data: analisis regresi berganda</p>	<p>1. Kesadaran pajak, lingkungan WP, sikap fiskus, dan hukum pajak berpengaruh positif dan signifikan terhadap tingkat kepatuhan WP Badan dalam membayar pajak penghasilan, baik secara parsial maupun simultan.</p> <p>2. Faktor kesadaran pajak memberikan</p>



				pengaruh paling dominan terhadap tingkat kepatuhan WP Badan dalam membayar pajak penghasilan.
--	--	--	--	---

## I. Hipotesis

### 1. Pengaruh Sikap Rasional Terhadap Kepatuhan Wajib Pajak

Seseorang mengambil keputusan memakai standar pengambilan keputusan model ekonomi, mereka memaksimalkan keuangan yang diharapkan alternatif keputusan apa saja dari keuangan yang diharapkan dinilai dengan mengidentifikasi kemungkinan akibatnya atau hasilnya, menilai kerugian atau keuntungan tiap penghasilan dan mungkin menyertakan penghasilan yang tidak menentu. Apabila penerapan peraturan pajak tegas, sanksi administrasi relatif berat, dan fiskus sulit diajak kompromi, maka WP akan menganggap terdapat risiko yang berat apabila tidak patuh. Oleh karena itu, WP akan bersikap rasional dengan mempertimbangkan kerugian yang didapat yang ditunjukkan dengan kepatuhan pajak.

H1 : Sikap Rasional berpengaruh positif terhadap Kepatuhan Wajib Pajak

### 2. Pengaruh Kualitas Pelayanan Fiskus terhadap Kepatuhan Wajib Pajak

Kepatuhan WP dalam memenuhi kewajibannya membayar pajak tergantung pada bagaimana petugas pajak memberikan mutu pelayanan yang terbaik kepada wajib pajak. Fiskus diharapkan memiliki kompetensi berupa

keahlian (skill), pengetahuan (knowledge), dan pengalaman (experience) dalam hal kebijakan perpajakan, administrasi pajak dan perundang-undangan perpajakan. Selain itu fiskus harus memiliki motivasi yang tinggi sebagai pelayan publik. Kepatuhan wajib pajak akan lebih meningkat apabila fiskus bersikap kooperatif, adil, jujur, memberikan informasi serta kemudahan, sehingga tidak mengecewakan wajib pajak.

H2 : Kualitas Pelayanan Fiskus berpengaruh positif terhadap Kepatuhan Wajib Pajak

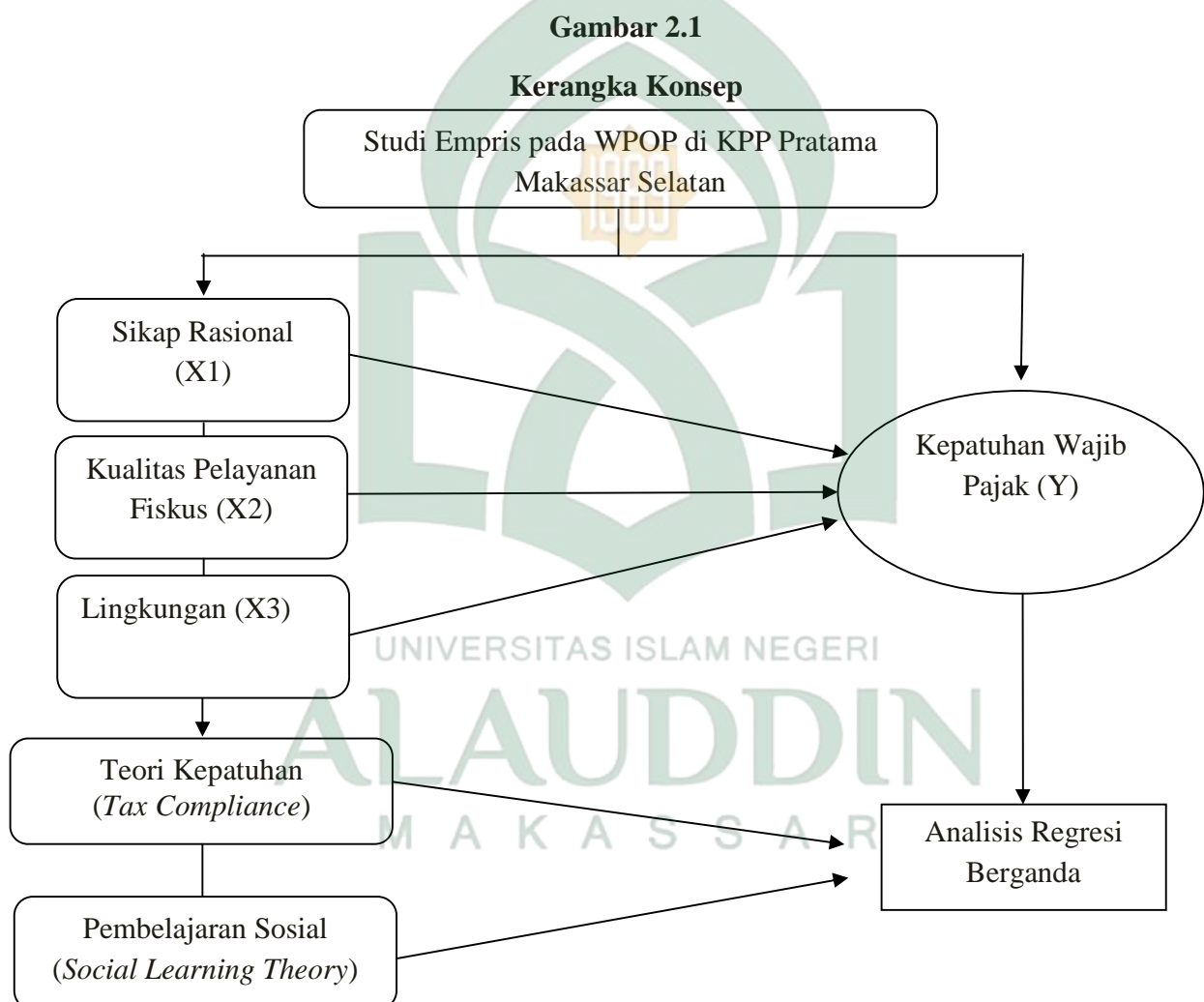
### 3. Pengaruh Lingkungan terhadap Kepatuhan Wajib Pajak

Kepatuhan pajak merupakan hasil secara langsung maupun tidak langsung tekanan maupun pengharapan orang-orang disekitar dan komunitas dimana wajib pajak berada. Lingkungan yang kondusif akan lebih mendukung wajib pajak untuk patuh. Lingkungan yang kondusif seperti: lingkungan bisnis wajib pajak berada yang mudah menerapkan/mengikuti peraturan yang berlaku, masyarakat tidak memberikan peluang untuk menghindar dari pajak dan menganggap penting pajak, prosedur sederhana dan biaya murah, dan ada model dari tokoh masyarakat yang memberikan contoh untuk patuh pada pelaksanaan kewajiban perpajakan. Sebaliknya, lingkungan yang kurang kondusif dimana masyarakat tidak memiliki tanggung jawab perpajakan akan menurunkan tingkat kepatuhan.

H3 : Lingkungan berpengaruh positif terhadap Kepatuhan Wajib Pajak

## J. Kerangka Konsep

Wajib pajak akan memiliki tingkat kepatuhan yang tinggi apabila memiliki pertimbangan yang rasional dalam menilai keuntungan membayar pajak, didukung dengan lingkungan yang kondusif tempat wajib pajak tinggal, persepsi mengenai sanksi denda yang tegas, dan pelayanan fiskus yang baik dan kooperatif. Berdasarkan penjabaran di atas, maka dapat disusun kerangka konsep sebagai berikut:



## **BAB III**

### **METODE PENELITIAN**

#### **A. Jenis dan Lokasi Penelitian**

Jenis penelitian yang dilakukan adalah kuantitatif, yaitu data yang berupa angka-angka yang diambil dari data yang berhubungan dengan pembahasan. Adapun data yang digunakan adalah data primer. Penelitian yang dilakukan di kota Makassar dengan membagikan kuesioner kepada wajib pajak orang pribadi di KPP wilayah Makassar Selatan. Lokasi ini dipilih karena lokasinya terjangkau dengan menggunakan daerah tersebut sebagai lokasi penelitian, penulis dapat memperoleh responden yang lebih banyak dan membagikan kuesioner kepada WPOP di KPP Makassar Selatan.

#### **B. Pendekatan Penelitian**

Penulis menggunakan metode pendekatan perilaku, karena penelitian ini ditujukan untuk menggambarkan dengan jelas pengaruh sikap rasional, kualitas pelayanan fiskus, dan lingkungan terhadap kepatuhan Wajib Pajak dengan melakukan pengujian hipotesis apakah hipotesis diterima atau hipotesis ditolak serta menunjukkan besarnya arah hubungan yang ada. Berdasarkan pendekatan data yang digunakan penelitian ini tergolong penelitian kuantitatif, karena data pendukung yang diperoleh dari penelitian ini merupakan data kuantitatif yang menekankan analisisnya pada data-data numerikal (angka) yang diolah dengan metode statistika.

## C. Populasi dan Sampel Penelitian

### 1. Populasi Penelitian

Populasi adalah seluruh kumpulan dari elemen–elemen yang akan dibuat kesimpulan. Populasi mengacu pada keseluruhan kelompok orang, kejadian, atau hal yang ingin diinvestigasi Sekaran, (2006) dalam Burhan (2015:43). Sedangkan elemen (unsur) adalah subjek dimana pengukuran akan dilakukan. Besarnya populasi yang akan digunakan dalam suatu penelitian tergantung pada jangkauan kesimpulan yang akan dibuat atau dihasilkan. Populasi dalam penelitian ini adalah Wajib Pajak Orang Pribadi yang terdaftar di KPP Makassar Selatan. Karena belum diketahui populasi dan sampel jumlahnya berapa maka diambil seluruh WPOP yang terdapat di KPP Makassar.

### 2. Sampel

Tidak semua Wajib Pajak dalam populasi menjadi objek dalam penelitian ini karena jumlahnya sangat besar. Guna efisiensi waktu dan biaya, maka dilakukan pengambilan sampel. Pengambilan sampel dilakukan dengan metode *convenience sampling* digunakan karena peneliti memiliki kebebasan untuk memilih sampel dengan cepat dari elemen populasi yang datanya mudah diperoleh peneliti.

#### D. Metode Pengumpulan Data

Metode pengumpulan data dalam penelitian ini dilakukan dengan menggunakan metode angket (kuesioner). Kuesioner adalah daftar pertanyaan yang harus dijawab atau daftar isian yang harus diisi oleh responden. Alasannya lokasi yang dimaksud adalah tempat-tempat mampu dijangkau dan berada dikota Makassar. Sejumlah pertanyaan diajukan dalam bentuk kuesioner dan kemudian responden diminta menjawab sesuai dengan pendapat mereka. Sehubungan dengan hal tersebut, instrument yang digunakan untuk mengukur Sikap Rasional (X1), Kualitas Pelayanan Fiskul (X2), Lingkungan (X3), dan Kepatuhan wajib Pajak (Y), demikian pula dengan menggunakan kuesioner dan dikukur dengan menggunakan dengan skala likert, pendapat responden digunakan skala lima angka yaitu angka 5 untuk pendapat sangat setuju (SS) dan angka 1 untuk sangat tidak setuju (STS). Perinciannya adalah sebagai berikut:

**Tabel 3.1**  
**Skala likert**

Pernyataan	Poin Penilaian
Sangat Setuju	5
Setuju	4
Ragu-ragu	3
Tidak Setuju	2
Sangat tidak setuju	1

Sumber : Dewinta 2012 :42

#### E. Definisi Operasional dan Pengukuran Variabel

Berdasarkan rumusan masalah dikaji model yang disusun dalam tinjauan pustaka, yaitu variabel dependen dan variabel independen. Variabel dependen adalah

variabel yang dijelaskan atau dipengaruhi oleh variabel independen. Variabel dependen yang digunakan adalah kepatuhan Wajib Pajak. Variabel independen adalah variabel yang menjelaskan atau mempengaruhi variabel yang lain. Penelitian ini menggunakan variabel independen yang terdiri dari Sikap Rasional, Kualitas Pelayanan Fiskus, dan Lingkungan.

### 1. Variabel Independen

Variabel independen adalah variabel yang bebas mempengaruhi variabel dependen. Variabel independen sebagai berikut:

#### a. Sikap Rasional

Sikap rasional adalah pertimbangan WP atas untung ruginya memenuhi kewajiban pajaknya, ditunjukkan dengan pertimbangan WP terhadap keuangan apabila tidak memenuhi kewajiban pajaknya dan risiko yang akan timbul apabila membayar dan tidak membayar pajak (Hadi, 2004). Menurut exchange theory (teori pertukaran sosial), dijelaskan bahwa dalam berperilaku, manusia bersikap rasional, menghitung keuntungan dan kerugian. Dalam interaksi sosial, individu cenderung memilih berinteraksi dengan orang yang memberikan rewards (pujian, hadiah, perhitungan) (Prihanti, 1992). Dalam kaitannya dengan peraturan perpajakan WP memilih hal-hal yang dapat meringankan beban pajaknya. Variabel ini diukur dengan skala *likert* 5 poin untuk 5 pertanyaan.

**Tabel 3.2**  
**Indikator Variabel Sikap Rasional**

Variabel	Indikator	No. Item Pernyataan	Skala Data
<b>Sikap Rasional (X1)</b>	1. Pertimbangan WP dalam memenuhi kewajiban pajaknya	1 & 2	Likert
	2. Membandingkan kerugian tidak membayar pajak dengan keuntungan membayar pajak	3 & 4	
	3. Tingkat Sikap Rasional	5, 6 & 7	
Sumber : Novitasari (2006)			

b. Kualitas Pelayanan Fiskus

Pelayanan adalah cara melayani (membantu mengurus atau menyiapkan segala keperluan yang dibutuhkan seseorang). Sementara itu fiskus adalah petugas pajak. Dengan demikian, pelayanan fiskus dapat diartikan sebagai cara petugas pajak dalam membantu mengurus atau menyiapkan segala keperluan yang dibutuhkan wajib pajak (Panggabean,2002). Variabel ini diukur dengan skala *likert* 5 poin untuk 5 pertanyaan.

**Tabel 3.3**  
**Indikator Variabel Kualitas Pelayanan Fiskus**

Variabel	Indikator	No. Item Pernyataan	Skala Data
<b>Kualitas Pelayanan Fiskus (X2)</b>	1. Bersikap ramah, sopan dan tanggap dalam pelayanan	1&2	Likert
	2. Pemberian informasi yang jelas	3	
	3. Kapasitas fiskus dalam penyelenggaraan pajak	4	
	4. Fasilitas pelayanan pajak	5&6	
Sumber : Supriyati dan Hidayati (2008)			



c. Lingkungan

Lingkungan terdiri keluarga, teman, jaringan sosial dan perdagangan, nilai pelaksanaan pajak yang dihubungkan dan informasi tentang WP, termasuk di dalamnya jumlah nominal dan komposisi penghasilan dan pengeluaran WP, peraturan perpajakan yang diikuti dan syarat/permintaan biaya yang sesuai. Lingkungan yang mempengaruhi seseorang untuk compliance dan non compliance tidak dapat ditinjau dari hanya satu variabel penyebab (Daroyani,2010). Variabel ini diukur dengan skala *likert* 5 poin untuk 5 pertanyaan.

Tabel 3.4

**Indikator Variabel Lingkungan**

Variabel	Indikator	No. Item Pernyataan	Skala Data
<b>Lingkungan (X3)</b>	1. Masyarakat mendukung perilaku tidak patuh terhadap pajak	1	Likert
	2. Masyarakat melaporkan pajak secara benar	2	
	3. Komplek masyarakat dengan kewajiban pajak	3	

Sumber : Novitasari (2006)

2. Variabel Dependen

Variabel dependen adalah variabel yang tidak bebas atau yang dipengaruhi variabel independen. Yang termasuk bagian dari dependen seperti:

Kamus Besar Bahasa Indonesia seperti dikutip oleh Rahayu (2010:138), istilah Kepatuhan berarti tunduk atau patuh pada ajaran dan aturan. Kepatuhan adalah motivasi seseorang, kelompok atau organisasi untuk berbuat sesuai dengan

aturan yang ditetapkan. Dalam pajak, aturan yang berlaku adalah Undang-Undang Perpajakan. Kepatuhan pajak merupakan kepatuhan seseorang, dalam hal ini adalah wajib pajak, terhadap peraturan atau Undang - Undang Perpajakan. Variabel ini diukur menggunakan skala *likert* 5 poin.

**Tabel 3.5**  
**Indikator Variabel Kepatuhan Wajib Pajak**

Variabel	Indikator	No. Item Pernyataan	Skala Data
<b>Kepatuhan Wajib Pajak (Y)</b>	1. Kesadaran memiliki NPWP	1	Likert
	2. Mengisi SPT sesuai dengan perundang-undangan	2	
	3. Melaporkan SPT tepat waktu	3	
	4. Perhitungan PPh dengan benar	4	
	5. Membayar PPh tepat waktu	5	
	6. Kesadaran membayar kekurangan PPh	6	
Sumber : Novitasari (2006)			

## F. Uji Validitas dan Uji Reliabilitas

### 1. Uji Validitas

Suatu instrument pengukur dikatakan valid jika instrument tersebut mengukur apa yang seharusnya diukur. Uji validitas digunakan untuk mengukur tingkat kevalidan masing-masing pernyataan dalam kuesioner. Penelitian ini mengukur kevalidan dengan uji statistik *correlative Bivariate*. Suatu instrument dinyatakan valid jika nilai signifikan  $\leq 0.05$ . Uji validitas yang dilakukan terhadap tiga variabel independen dan satu variabel dependen disimpulkan bahwa variabel independen (sikap rasional, kualitas pelayanan fiskus dan lingkungan) dapat dinyatakan valid dengan satu kali pengujian. Pada variabel dependen (kepatuhan wajib pajak orang pribadi) dilakukan uji validitas sebanyak dua kali

dan dinyatakan valid dengan jumlah enam item pertanyaan dari tujuh item pertanyaan.

Uji validitas dilakukan dengan tujuan untuk mengetahui sejauh mana ketepatan dan kecermatan suatu alat ukur dalam menentukan fungsi pengukurannya. Suatu kuesioner dikatakan valid jika pernyataan pada kuesioner mampu mengungkapkan sesuatu yang akan diukur oleh kuesioner tersebut. Untuk mengetahui apakah suatu item valid atau gugur maka dilakukan perbandingan antara koefisien  $r$  hitung dengan koefisien  $r$  tabel. Jika  $r$  hitung  $>$   $r$  tabel berarti item valid. Sebaliknya jika  $r$  hitung  $<$   $r$  tabel berarti item tidak valid (gugur).

## 2. Uji Reliabilitas

Uji reliabilitas digunakan untuk mengetahui keandalan suatu instrument digunakan. Uji reliabilitas digunakan pada pernyataan yang dianggap valid saja. Hal tersebut dilakukan untuk mengetahui apakah instrument pengukur memiliki konsistensi bila digunakan untuk mengukur gejala yang sama. Dalam penelitian ini pengukuran reliabilitas dilakukan dengan cara *one shot* atau pengukuran dilakukan sekali. Uji statistik untuk mengukur adalah dengan teknik *Alpha Cronbach* ( $\alpha$ ). Dilihat dari hasil uji validitas maka dilakukan uji reliabilitas terhadap keempat variabel yaitu sosialisai perpajakan, pengetahuan perpajakan, sanksi pajak dan kepatuhan wajib pajak orang pribadi. Hasilnya bahwa keempat variabel tersebut dinyatakan reliabel dengan nilai *Alpha Cronbach* ( $\alpha$ )  $\geq 0.06$ .

## **G. Teknik Pengolaan Dan Analisis Data**

### **1. Uji Asumsi Klasik**

Uji asumsi klasik dalam penelitian ini terdiri dari uji normalitas, uji multikolonieritas dan uji heteroskedastisitas.

#### **a. Uji Normalitas**

Uji normalitas bertujuan untuk menguji apakah dalam model regresi, variabel terikat dan variabel bebas keduanya mempunyai distribusi normal atau tidak. Metode yang dipakai untuk mengetahui kenormalan model regresi adalah One Sample Kolmogorov- Smirnov Test dan Normal P - Plot. Distribusi data dinyatakan normal apabila nilai p dari One Sample Kolmogorov- Smirnov Test  $> 0,05$ , dan sebaliknya. Sedangkan, Normal Probability Plot of Regression Standardized Residual apabila data menyebar disekitar garis diagonal atau mengikuti garis diagonal, maka model regresi memenuhi asumsi normalitas.

#### **b. Uji Multikolonieritas**

Uji multikolinieritas bertujuan untuk mengetahui apakah dalam model regresi ditemukan adanya korelasi antar variabel bebas. Model regresi yang baik seharusnya tidak terjadi korelasi antar variabel bebas. Untuk mengetahui ada atau tidaknya multikolinieritas maka dapat dilihat dari nilai Varians Inflation Factor (VIF). Bila angka VIF ada yang melebihi 10 berarti terjadinya multikolinieritas.

### c. Uji heteroskedastisitas

Uji heteroskedastisitas bertujuan untuk mengetahui apakah ada model regresi ini terjadi ketidaksamaan varian dari residu satu pengamatan ke pengamatan lain. Jika varian dari residu pengamatan ke pengamatan lain berbeda berarti ada gejala heteroskedastisitas dalam model regresi tersebut. Model regresi yang baik tidak terjadi adanya heteroskedastisitas. Cara yang digunakan untuk mendeteksi heteroskedastisitas adalah menggunakan uji Glejser. Uji Glejser adalah meregresikan antara variabel bebas dengan variabel residual absolute (Jatmiko, 2006).

## 2. Uji Hipotesis

Analisis regresi digunakan untuk mengukur kekuatan hubungan antara dua variabel atau lebih dan untuk menunjukkan arah hubungan antara variabel dependen dengan variabel independen. Variabel dependen diasumsikan random atau stokastik, yang berarti mempunyai distribusi probabilitas. Variabel independen diasumsikan memiliki nilai tetap (dalam pengambilan sampel yang berulang). Ketepatan fungsi regresi sampel dalam menaksir nilai aktual dapat diukur dari nilai *goodness of fit*-nya. Secara statistik, setidaknya ini dapat diukur dari nilai koefisien determinasi, nilai statistik F, dan nilai statistik t. Perhitungan statistik disebut signifikan secara statistik apabila nilai uji statistiknya berada dalam daerah kritis (daerah dimana  $H_0$  ditolak). Sebaliknya disebut tidak signifikan apabila nilai uji statistiknya berada dalam daerah dimana  $H_0$  diterima.

**a. Uji Koefisien Determinasi**

Koefisien determinasi digunakan untuk melihat seberapa besar variabel-variabel independen secara bersama mampu memberikan penjelasan mengenai variabel dependen dimana nilai  $R^2$  berkisar antara 0 sampai 1 ( $0 \leq R^2 \leq 1$ ). Semakin besar nilai  $R^2$ , maka semakin besar variasi variabel dependen yang dapat dijelaskan oleh variasi variabel-variabel independen. Sebaliknya jika  $R^2$  kecil, maka akan semakin kecil variasi variabel dependen yang dapat dijelaskan oleh variabel independen.

**b. Analisis Regresi Berganda**

Analisis yang digunakan dalam penelitian ini adalah analisis regresi berganda yaitu melihat pengaruh sikap rasional, kualitas pelayanan fiskus dan lingkungan terhadap kepatuhan wajib pajak. Model regresi berganda yang digunakan dapat dirumuskan dengan persamaan sebagai berikut :

$$Y = \alpha + b_1X_1 + b_2X_2 + b_3X_3 + e$$

Keterangan:

Y = Kepatuhan Wajib Pajak (Patuh)

$\alpha$  = Bilangan konstanta

b = Koefisien arah regresi

X1 = Sikap Rasional

X2 = Kualitas Pelayanan Fiskus

X3 = Lingkungan

$e$  = kesalahan pengganggu (*disturbance's error*)

**c. Uji Parsial (Uji t)**

Uji t dilakukan untuk mengetahui besarnya masing-masing variabel independen secara individual terhadap variabel dependen. Untuk mengetahui ada tidaknya pengaruh masing-masing variabel independen secara individual terhadap variabel dependen, dilakukan dengan membandingkan *p-value* pada kolom Sig. masing-masing variabel independen dengan tingkat signifikan yang digunakan 0,05. Jika *p-value* > derajat keyakinan (0,05) maka H1 dan H2 ditolak. Artinya tidak ada pengaruh signifikan dari variabel independen secara individual terhadap variabel dependen, begitupun sebaliknya. Demikian juga untuk membandingkan *t* hitung dengan *t* tabel. Jika *t* hitung > *t* tabel maka H1 dan H2 diterima. Artinya ada pengaruh signifikan dari variabel independen secara individual terhadap variabel dependen, begitupun sebaliknya.

## BAB IV

### HASIL PENELITIAN DAN PEMBAHASAN

#### A. *Gambaran Umum KPP Makassar Selatan*

##### 1. Sejarah KPP Makassar Selatan

Kantor Pelayanan Pajak Pratama Makassar Selatan didirikan sesuai dengan Peraturan Menteri Keuangan Nomor 67/PMK.01/2008 tanggal 6 Mei 2008 sebagai salah satu implementasi dari penerapan Sistem Administrasi Perpajakan Modern yang mengubah secara struktur dan fungsional organisasi dan tata kerja instansi vertikal di lingkungan Direktur Jenderal Pajak (DJP). Kantor Pelayanan Pajak (KPP) Pratama Makassar Selatan merupakan unit kerja vertikal yang berada di bawah Kantor Wilayah DJP Sulawesi Selatan, Barat, dan Tenggara. KPP Pratama Makassar Selatan merupakan hasil penggabungan dari KPP Makassar Selatan, KPP Makassar Utara, Kantor Pelayanan Pajak Bumi Bangunan (PBB) Makassar, dan Kantor Pemeriksaan dan Penyidikan Pajak Makassar.

KPP Pratama Makassar Selatan merupakan hasil pemecahan dari Kantor Pelayanan Pajak Makassar Selatan dan Kantor Pelayanan Pajak Makassar Utara, yang mengadministrasikan wajib pajak di 4 kecamatan yaitu Kecamatan Rappocini, Makassar, Panakkukang, dan Manggala. Kantor Pelayanan Pajak Pratama Makassar Selatan berkedudukan di Kompleks Gedung Keuangan Negara I, Jalan Urip Sumoharjo Km. 4 Makassar. Terhitung mulai Tanggal 27 Mei 2008 sesuai dengan Keputusan Direktur Jenderal Pajak No. KEP-95/PJ/UP.53/2008



tanggal 19 Mei 2008, KPP Pratama Makassar Selatan efektif beroperasi dan diresmikan oleh Menteri Keuangan pada tanggal 9 Juni 2008.

Pada awal mula beroperasi KPP Pratama Makassar Selatan terdiri dari 1 Pjs. Kepala Kantor, 10 Pjs. Kepala Seksi, 11 Account Representative dan 54 Pelaksana. Selanjutnya sampai dengan April 2015, KPP Pratama Makassar Selatan terdiri dari 1 Kepala Kantor, 10 Orang Kepala Seksi, 9 Fungsional Pemeriksa Pajak, 1 Fungsional Penilai PBB, 32 Account Representative, 2 Juru Sita, 2 Operator Console, 1 Bendaharawan, 1 Sekretaris, dan 32 Pelaksan.

a. Struktur Organisasi

Struktur organisasi KPP Pratama Makassar Selatan terdiri dari sepuluh seksi dan satu kelompok jabatan fungsional yang bertanggung jawab kepada kepala kantor dalam menjalankan tugas dan fungsinya. Sepuluh seksi tersebut merupakan kelompok struktural yang dikepalai oleh masing-masing seorang Kepala Seksi dan/atau Kepala Subbag. Sementara itu, kelompok jabatan fungsional langsung bertanggung jawab kepada Kepala Kantor dalam menjalankan tugasnya memeriksa ketidakbenaran pemenuhan kewajiban perpajakan Wajib Pajak. Berikut ini adalah struktur organisasi yang terdapat pada KPP Pratama Makassar Selatan beserta tugas dan fungsinya.

1. Kepala kantor

Kepala Kantor KPP Pratama mempunyai tugas koordinasi pelaksanaan penyuluhan, pelayanan, dan pengawasan penerimaan perpajakan dalam wilayah wewenangnya sesuai dengan rencana strategis Direktorat Jenderal Pajak berdasarkan peraturan perundang-undangan.

2. Sub bagian umum dan Kepatuhan Internal

Sub bagian umum mempunyai tugas pokok untuk melakukan urusan kepegawaian, keuangan, tata usaha, dan rumah tangga yaitu pengurusan surat masuk ke KPP Pratama Makassar Selatan yang bukan dari WP, pengurusan surat-surat yang akan keluar dari KPP Pratama Makassar Selatan, membimbing pelaksanaan tugas tata usaha kepegawaian, menyelenggarakan inventarisasi alat perlengkapan kantor, alat tulis dan kerja serta formulir di KPP Pratama Makassar Selatan.

3. Seksi pengolahan data dan informasi.

Mempunyai tugas melaksanakan pengumpulan, pencarian dan pengolahan data, penyajian informasi perpajakan, perekaman dokumen perpajakan, urusan tata usaha penerimaan perpajakan, pelayanan dukungan teknis komputer, pemantauan aplikasi e-SPT dan e-Filing, pelaksanaan i-SISMIOP dan SIG, serta penyiapan laporan kinerja.

#### 4. Seksi pelayanan

Seksi pelayanan membawahi “Tempat Pelayanan Terpadu”. Atau biasa disingkat dengan TPT. TPT adalah tempat pelayanan yang terdapat di KPP untuk meningkatkan kualitas pelayanan kepada wajib pajak. Selain itu, seksi pelayanan juga bertugas melaksanakan penetapan dan penerbitan produk hukum perpajakan, pengadministrasian dokumen dan berkas perpajakan, penerimaan dan pengolahan Surat Pemberitahuan, serta penerimaan surat lainnya, penyuluhan perpajakan, pelaksanaan registrasi wajib pajak, serta melakukan kerja sama perpajakan.

#### 5. Seksi penagihan.

Mempunyai tugas melaksanakan urusan penatausahaan piutang pajak, penundaan dan angsuran tunggakan pajak, pelaksanaan penagihan aktif, usulan penghapusan piutang pajak, serta penyimpanan dokumen-dokumen penagihan.

#### 6. Seksi ekstensifikasi dan penyuluhan.

Mempunyai tugas melaksanakan pengamatan dan penatausahaan potensi perpajakan, pendataan objek dan subjek pajak, penilaian objek pajak, pembentukan dan pemutakhiran basis data nilai objek pajak dalam menunjang ekstensifikasi, dan kegiatan ekstensifikasi perpajakan sesuai dengan ketentuan yang berlaku.

#### 7. Seksi pemeriksaan

Mempunyai tugas melaksanakan penyusunan rencana pemeriksaan, pengawasan pelaksanaan aturan pemeriksaan, penerbitan dan penyaluran Surat Perintah Pemeriksaan Pajak serta administrasi pemeriksaan perpajakan lainnya.

#### 8. Seksi pengawasan dan konsultasi I, II, III, dan IV.

Mempunyai tugas melaksanakan pengawasan kepatuhan kewajiban perpajakan Wajib Pajak, bimbingan, himbauan kepada Wajib Pajak dan konsultasi teknis perpajakan, penyusunan profil wajib pajak, analisis kinerja Wajib Pajak, rekonsiliasi data Wajib Pajak dalam rangka melakukan intensifikasi, usulan pembetulan ketetapan pajak, serta melakukan evaluasi hasil banding.

Untuk menjalankan tugas tersebut, seksi waskon mempunyai petugas yang diangkat sebagai Account Representative (AR). Seluruh wilayah kerja dibagi ke dalam empat seksi waskon, masing-masing satu kecamatan kecuali untuk Kecamatan Panakkukang dibagi menjadi dua untuk waskon III dan waskon IV.

#### 9. Fungsional Pemeriksa.

Mempunyai tugas dan fungsi untuk melakukan kegiatan sesuai dengan jabatan fungsional masing-masing di bidang pemeriksaan berdasarkan ketentuan perundang-undangan yang berlaku yaitu

melakukan pemeriksaan terhadap Wajib Pajak. Dalam melaksanakan tugasnya, pejabat fungsional pemeriksa berkoordinasi dengan seksi pemeriksaan.

## 2. Wilayah Kerja

Kantor Pelayanan Pajak Pratama Makassar Selatan adalah salah satu dari tiga KPP Pratama yang ada di Kota Makassar. Kantor ini mencakup empat wilayah administrasi kecamatan, yaitu Rappocini, Makassar, Panakkukang, dan Manggala. Total luas wilayah kerja mencapai 52,94 km<sup>2</sup> yaitu mencakup 30,12 persen luas wilayah Kota Makassar. Jumlah penduduk dalam wilayah kerja tersebut sebanyak 466.272 jiwa yaitu melingkupi sebanyak 37,19 persen dari total penduduk di Kota Makassar dengan kepala keluarga berjumlah 95.980 atau sebesar 32,38 persen dari total kepala keluarga di Kota Makassar. Jumlah kelurahan dalam wilayah kerjanya sebanyak 41 kelurahan yaitu sebesar 28,67 persen dari seluruh kelurahan yang terdapat di Kota Makassar.

Dari empat kecamatan wilayah kerja KPP Pratama Makassar Selatan, luas wilayah Kecamatan Manggala mencapai 45 persen dari seluruh wilayah kerja KPP Pratama Makassar Selatan, disusul oleh Kecamatan Panakkukang sebesar 32 persen, Kecamatan Rappocini 17 persen, dan terakhir Kecamatan Makassar sebesar 5 persen. Namun demikian, luas wilayah bukan satu-satunya faktor penentu potensi perpajakan suatu wilayah. Faktor lain yang menentukan adalah jumlah penduduk per kecamatan. Dari jumlah penduduknya, Kecamatan

Rappocini menempati urutan pertama yaitu sebanyak 145.090 jiwa atau sebesar 31,12 persen. Selanjutnya, berturut-turut disusul oleh Kecamatan Panakkukang sebanyak 136.555 jiwa (29,29 persen), Kecamatan Manggala sebanyak 100,484 jiwa (21,55 persen), dan Kecamatan Makassar sebanyak 84.143 jiwa (18,04 persen). Presentasi wilayah, keluarahan, penduduk dan kepala keluarga di Wilayah KPP Pratama Makassar Selatan disajikan dalam Tabel 4.1

**Tabel 4.1**  
**Presentasi Wilayah, Kelurahan, Penduduk dan Kepala Keluarga**

No	Keterangan	Luas Wilayah	Jumlah Kelurahan	Jumlah Penduduk	Jumlah KK
1.	KPP Pratama Makassar Selatan	52,94	41	466,272	95,98
2.	Kota Makassar	175,77	143	1253656	296374
	Persentase	30,12%	28,67%	37,19%	32,38%

*Sumber: Seksi Pengolahan Data dan Informasi (2016)*

### 3. Visi dan Misi

Kantor Pelayanan Pajak Pratama Makassar Selatan memiliki visi “Menjadi kantor pelayanan pajak terbaik dalam pelayanan, terdepan dalam penerimaan, professional dan dipercaya oleh masyarakat” dan misinya yaitu “Meningkatkan kepatuhan wajib pajak melalui pelayanan prima untuk menghimpun penerimaan negara secara optimal berdasarkan undang-undang

perpajakan”. Selain itu, KPP Pratama Makassar Selatan juga memiliki motto pelayanan “Senyum, Peduli dan Profesional”.

## **B. Karakteristik Responden**

### **1. Karakteristik Responden**

Responden dalam penelitian ini yaitu wajib pajak orang pribadi yang terdaftar di KPP Makassar Selatan peneliti hanya menyebar 70, tetapi hanya 61 kuesioner yang bisa dijadikan data penelitian. Kuesioner dengan jumlah responden sebanyak 70 orang. 70 eksampelar kuesioner yang diberikan kepada responden telah diisi secara lengkap dan benar sehingga layak untuk dianalisis lebih lanjut untuk kepentingan penelitian ini.

Karakteristik responden dikelompokkan menurut usia, jenis kelamin, pekerjaan, pengalaman kerja, dan pendidikan terakhir. Untuk memperjelas karakteristik responden yang dimaksud, maka disajikan tabel mengenai responden seperti dijelaskan berikut ini.

- a. Karakteristik responden berdasarkan usia

**Tabel 4.2**  
**Persentasi Usia Responden**

Usia	Frekuensi (Orang)	Persentase %
<20	0	0,00 %
21-30	24	39,34 %
31-40	18	29,50 %
41-50	12	19,67 %
51>	7	11,47 %
Total	61	100%

*Sumber: Data Primer yang Diolah (2016)*

Dari data karakteristik responden berdasarkan usia pada tabel 4.2 di atas, maka jumlah responden terbesar adalah responden yang berusia 21 - 30 tahun yaitu sebanyak 24 orang atau 39,34%. Sedangkan jumlah responden terendah adalah responden yang berusia 51> tahun yaitu sebanyak 7 orang atau 11,47%. Maka dapat disimpulkan bahwa sebagian besar wajib pajak orang pribadi yang terdaftar di KPP Makassar Selatan adalah berusia produktif.



## b. Karakteristik Responden berdasarkan Jenis Kelamin

**Tabel 4.3****Persentase Jenis Kelamin Responden**

Jenis Kelamin	Frekuensi (Orang)	Persentase (%)
Laki-laki	28	45,90 %
Perempuan	33	54,09 %
Total	61	100 %

*Sumber: Data Primer yang Diolah (2016)*

Dari data karakteristik responden berdasarkan jenis kelamin pada tabel 4.3 di atas, maka jumlah responden terbesar adalah responden yang berjenis kelamin perempuan yaitu sebanyak 33 orang atau 54,09%. Sedangkan jumlah responden terendah adalah responden yang berjenis kelamin laki- laki yaitu sebanyak 28 orang atau 45,90%. Maka dapat disimpulkan bahwa sebagian besar wajib pajak orang pribadi yang terdaftar di KPP Makassar Selatan adalah berjenis kelamin perempuan.

## c. Karakteristik Responden Berdasarkan Pekerjaan

**Tabel 4.4**  
**Persentase Pekerjaan Responden**

Pekerjaan	Frekuensi (Orang)	Persentase (%)
Pegawai Negeri	18	29,50 %
Karyawan Swasta	26	42,62 %
Pegawai BUMN	5	8,19 %
Pengusaha	5	8,19 %
Lain – lain	7	11,47 %
Total	61	100 %

*Sumber: Data Primer yang Diolah (2016)*

Dari data karakteristik responden berdasarkan pekerjaan pada table 4.4 di atas, maka jumlah responden terbesar adalah responden yang bekerja sebagai karyawan swasta yaitu sebanyak 26 orang atau 42,62%. Sedangkan jumlah responden terendah adalah responden yang bekerja sebagai pengusaha dan BUMN yaitu sebanyak 5 orang atau 8,19%. Maka dapat disimpulkan bahwa sebagian besar wajib pajak orang pribadi yang terdaftar di KPP Makassar Selatan adalah bekerja sebagai karyawan swasta.

## d. Karakteristik Responden berdasarkan Pengalaman Kerja

**Tabel 4.5****Persentase Pengalaman Kerja Responden**

Lama Kerja	Frekuensi (Orang)	Persentase (%)
1-5	31	50,81 %
6-10	8	13,11 %
11-15	8	13,11 %
15>	14	22,95 %
Total	61	100 %

*Sumber: Data Primer yang Diolah (2016)*

Dari data karakteristik responden berdasarkan pengalaman kerja pada tabel 4.5 di atas, maka jumlah responden terbesar adalah responden yang memiliki pengalaman kerja selama 1-5 tahun yaitu sebanyak 31 orang atau 50,81%. Sedangkan jumlah responden terendah adalah responden memiliki pengalaman kerja selama 6-10 tahun dan 11- 15 tahun yaitu masing - masing sebanyak 8 orang atau 13,11%. Maka dapat disimpulkan bahwa sebagian besar wajib pajak orang pribadi yang terdaftar di KPP Makassar Selatan adalah yang masih memiliki sedikit pengalaman kerja, yaitu 1-5 tahun.

## e. Karakteristik Responden Berdasarkan Pendidikan Terakhir

**Tabel 4.6****Persentase Pendidikan Terakhir Responden**

Pendidikan Terakhir	Responden (Orang)	Persentase (%)
SMA/SMK	6	9,83 %
D3	4	6,55 %
S1	40	65,57 %
S2	11	18,03 %
Total	61	100 %

*Sumber: Data Primer yang Diolah (2016)*

Dari data karakteristik responden berdasarkan pendidikan terakhir pada tabel 4.6 di atas, maka jumlah responden terbesar adalah responden yang S1 yaitu sebanyak 40 orang atau 65,57%. Sedangkan jumlah responden terendah adalah responden yang D3 yaitu sebanyak 4 orang atau 6,55%. Maka dapat disimpulkan bahwa sebagian besar wajib pajak orang pribadi yang terdaftar di KPP Makassar Selatan adalah sarjana.

**Tabel 4.7**  
**Ikhtisar Rentang Skala Faktor-Faktor Kepatuhan Wajib Pajak**

<b>Rentang</b>	<b>Sikap Rasional</b>	<b>Kualitas Pelayanan Fiskus</b>	<b>Lingkungan</b>	<b>Kepatuhan Wajib Pajak</b>
$1 \leq X < 1,80$	Sangat Rendah	Sangat Rendah	Sangat Rendah	Sangat Rendah
$1,81 \leq X < 2,60$	Rendah	Rendah	Rendah	Rendah
$2,61 \leq X < 3,40$	Sedang	Sedang	Sedang	Sedang
$3,41 \leq X < 4,20$	Tinggi	Tinggi	Tinggi	Tinggi
$4,21 \leq X < 5$	Sangat Tinggi	Sangat Tinggi	Sangat Tinggi	Sangat Tinggi

### C. Analisis Deskriptif

Deskripsi variabel dari 61 responden dalam penelitian dapat dilihat pada tabel berikut:

#### 1. Analisis Deskriptif Variabel Sikap Rasional

Analisis deskriptif jawaban responden tentang variabel sikap rasional didasarkan pada jawaban responden atas pertanyaan - pertanyaan seperti yang terdapat dalam kuesioner yang disebarkan pada responden. Variasi jawaban responden untuk variabel sikap rasional dapat dilihat pada tabel 4.8 berikut ini.

Tabel 4.8

Deskripsi Item Pernyataan Variabel Sikap Rasional ( $X_1$ )

Jawaban responden		SS	S	R	TS	STS	Total	Rata-rata	Ket.
<b>Bobot</b>		5	4	3	2	1			
<b>Pernyataan 1</b>	F	12	45	4	0	0	61	4,13	T
	Skor	60	180	12	0	0	252		
	%	23,8	71,4	4,7	0	0	100		
<b>Pernyataan 2</b>	F	8	46	7	0	0	61	3,86	T
	Skor	40	184	21	0	0	236		
	%	16,9	77,9	8,8	0	0	100		
<b>Pernyataan 3</b>	F	10	38	12	1	0	61	3,93	T
	Skor	50	152	36	2	0	240		
	%	20,8	63,3	15	0,83	0	100		
<b>Pernyataan 4</b>	F	29	24	7	1	0	61	4,32	ST
	Skor	145	96	21	2	0	264		
	%	54,9	36,3	7,9	0,75	0	100		
<b>Pernyataan 5</b>	F	41	18	2	0	0	61	4,63	ST
	Skor	205	72	6	0	0	283		
	%	72,4	25,4	2,1	0	0	100		

<b>Pernyataan</b> <b>6</b>	F	35	25	1	0	0	61	4,55	ST
	Skor	175	100	3	0	0	278		
	%	35	25	1	0	0	61		
<b>Pernyataan</b> <b>7</b>	F	175	100	3	0	0	278	4,54	ST
	Skor	62,9	35,9	1,07	0	0	100		
	%	64,9	31,7	3,2	0	0	100		
<b>Rata- rata Keseluruhan</b>								4,28	ST

*Sumber: Data Primer yang diolah 2016*

## 2. Analisis Deskriptif Variabel Kualitas Pelayanan Fiskus

Analisis deskriptif jawaban responden tentang variabel kualitas pelayanan fiskus didasarkan pada jawaban responden atas pertanyaan- pertanyaan seperti yang terdapat dalam kuesioner yang disebarakan pada responden. Variasi jawaban responden untuk variabel kualitas pelayanan fiskus dapat dilihat pada tabel 4.9 berikut ini.

Tabel 4.9

Deskripsi Item Pernyataan Variabel Kualitas Pelayanan Fiskus ( $X_2$ )

Jawaban responden		SS	S	R	TS	STS	Total	Rata-rata	Ket.
<b>Bobot</b>		5	4	3	2	1			
<b>Pernyataan 1</b>	F	34	21	5	1	0	61	4,44	ST
	Skor	170	84	15	2	0	271		
	%	62,7	30,9	5,53	0,73	0	100		
<b>Pernyataan 2</b>	F	32	19	5	5	0	61	4,27	ST
	Skor	160	76	15	10	0	261		
	%	61,3	29,1	5,7	3,8	0	100		
<b>Pernyataan 3</b>	F	24	28	6	3	0	61	4,19	T
	Skor	120	112	18	6	0	256		
	%	46,8	43,7	7,03	2,34	0	100		
<b>Pernyataan 4</b>	F	24	27	10	0	0	61	4,22	ST
	Skor	120	108	30	0	0	258		
	%	46,5	41,8	11,6	0	0	100		
<b>Pernyataan 5</b>	F	21	33	7	0	0	61	4,22	ST
	Skor	105	132	21	0	0	258		
	%	40,6	51,1	8,1	0	0	100		



<b>Pernyataan</b>  <b>6</b>	F	33	21	7	0	0	61	4,27	ST
	Skor	156	84	21	0	0	261		
	%	65,7	32,1	8,04	0	0	100		
<b>Rata-rata Keseluruhan</b>								4,26	ST

*Sumber: Data Primer yang diolah 2016*

### 3. Analisis Deskriptif Variabel Kualitas Lingkungan

Analisis deskriptif jawaban responden tentang variabel lingkungan didasarkan pada jawaban responden atas pertanyaan - pertanyaan seperti yang terdapat dalam kuesioner yang disebarkan pada responden. Variasi jawaban responden untuk variabel lingkungan dapat dilihat pada tabel 4.10 berikut ini.

**Tabel 4.10**  
**Deskripsi Item Pernyataan Variabel Lingkungan ( $X_3$ )**

Jawaban responden		SS	S	R	TS	STS	Total	Rata-rata	Ket.
<b>Bobot</b>		5	4	3	2	1			
<b>Pernyataan 1</b>	F	24	27	10	0	0	61	4,22	ST
	Skor	120	108	30	0	0	258		
	%	49,3	41,8	11,6	0	0	100		
<b>Pernyataan 2</b>	F	21	28	12	0	0	61	4,14	T
	Skor	105	112	36	0	0	253		
	%	42,1	44,2	14,4	0	0	100		
<b>Pernyataan 3</b>	F	21	28	12	0	0	61	4,14	T
	Skor	105	112	36	0	0	253		
	%	41,5	44,2	14,1	0	0	100		
<b>Rata-rata Keseluruhan</b>								4,16	T

*Sumber: Data Primer yang diolah 2016*

#### 4. Analisis Deskriptif Variabel Kepatuhan Wajib Pajak

Analisis deskriptif jawaban responden tentang variabel kepatuhan wajib pajak didasarkan pada jawaban responden atas pertanyaan - pertanyaan seperti yang terdapat dalam kuesioner yang disebarkan pada responden. Variasi jawaban responden untuk variabel kepatuhan wajib pajak dapat dilihat pada tabel 4.11 berikut ini.

Tabel 4.11

## Deskripsi Item Pernyataan Variabel Kepatuhan Wajib Pajak (Y)

Jawaban responden		SS	S	R	TS	STS	Total	Rata-rata	Ket.
<b>Bobot</b>		5	4	3	2	1			
<b>Pernyataan 1</b>	F	13	39	9	0	0	61	4,06	T
	Skor	65	156	27	0	0	248		
	%	26,2	62,9	10,8	0	0	100		
<b>Pernyataan 2</b>	F	18	36	7	0	0	61	4,18	T
	Skor	90	144	21	0	0	255		
	%	35,2	56,4	8,2	0	0	100		
<b>Pernyataan 3</b>	F	27	23	11	0	0	61	4,26	ST
	Skor	135	92	33	0	0	260		
	%	51,9	35,3	12,6	0	0	100		
<b>Pernyataan 4</b>	F	36	14	11	0	0	61	4,40	ST
	Skor	180	56	33	0	0	269		
	%	66,9	20,8	12,2	0	0	100		

<b>Pernyataan</b>  <b>5</b>	F	20	31	10	0	0	61	4,16	T
	Skor	100	124	30	0	0	254		
	%	39,3	48,8	12,2	0	0	100		
<b>Pernyataan</b>  <b>6</b>	F	26	28	7	0	0	61	4,31	ST
	Skor	130	112	21	0	0	263		
	%	49,4	42,5	7,9	0	0	100		
<b>Rata-rata Keseluruhan</b>								4,22	ST

*Sumber: Data Primer yang diolah 2016*

#### **D. Hasil Uji Kualitas Data**

##### **1. Hasil Uji Validitas**

Uji validitas digunakan untuk mengukur sah atau valid tidaknya suatu kuesioner. Suatu kuesioner dikatakan valid jika pernyataan pada kuesioner mampu untuk mengungkapkan yang dapat diukur dengan kuesioner tersebut. Dengan kata lain instrumen tersebut dapat mengukur *construct* sesuai dengan yang diharapkan peneliti

**Tabel 4.12**  
**Hasil Uji Validitas Variabel Sikap Rasional**

<b>Instrumen penelitian (X1)</b>	<b>r hitung</b>	<b>r tabel</b>	<b>Keterangan</b>
Pernyataan 1	0,588	0,252	Valid
Pernyataan 2	0,688	0,252	Valid
Pernyataan 3	0,622	0,252	Valid
Pernyataan 4	0,619	0,252	Valid
Pernyataan 5	0,679	0,252	Valid
Pernyataan 6	0,622	0,252	Valid
Pernyataan 7	0,615	0,252	Valid

*Sumber: Data primer yang diolah (2016)*

Hasil pengujian validitas untuk pernyataan pada variabel sikap rasional (X<sub>1</sub>) menunjukkan bahwa semua item yang diuji dinyatakan valid. Hal ini dikarenakan masing-masing pernyataan nilai r hitung (*Corrected Item-Total Correlation*) > dari r tabel (0,252) pada signifikansi 0,05 (5%). Kita bisa lihat pada table 4.12 bahwa semua item pernyataan lebih besar dari 0,252,.

**Tabel 4.13**  
**Hasil Uji Validitas Variabel Kualitas Pelayanan Fiskus**

<b>Instrumen penelitian (X2)</b>	<b>r hitung</b>	<b>r table</b>	<b>Keterangan</b>
Pernyataan 1	0,750	0,252	Valid
Pernyataan 2	0,825	0,252	Valid
Pernyataan 3	0,704	0,252	Valid
Pernyataan 4	0,735	0,252	Valid
Pernyataan 5	0,591	0,252	Valid
Pernyataan 6	0,641	0,252	Valid

*Sumber: Data Primer yang diolah (2016)*

Hasil pengujian validitas untuk pernyataan pada variabel kualitas pelayanan fiskus ( $X_2$ ) menunjukkan bahwa semua item yang diuji dinyatakan valid. Hal ini dikarenakan masing-masing pernyataan nilai  $r$  hitung (*Corrected Item-Total Correlation*) > dari  $r$  tabel (0,252) pada signifikansi 0,05 (5%). Kita bisa lihat pada table 4.13 bahwa semua item pernyataan lebih besar dari 0,252.

**Tabel 4.14**  
**Hasil Uji Validitas Variabel Lingkungan**

Instrumen penelitian ( $X_3$ )	$r$ hitung	$r$ tabel	Keterangan
Pernyataan 1	0,817	0,252	Valid
Pernyataan 2	0,760	0,252	Valid
Pernyataan 3	0,849	0,252	Valid

*Sumber: Data Primer yang diolah (2016)*

Hasil pengujian validitas untuk pernyataan pada variabel lingkungan ( $X_3$ ) menunjukkan bahwa semua item yang diuji dinyatakan valid. Hal ini dikarenakan masing-masing pernyataan nilai  $r$  hitung (*Corrected Item-Total Correlation*) > dari  $r$  tabel (0,252) pada signifikansi 0,05 (5%). Kita bisa lihat pada table 4.14 bahwa semua item pernyataan lebih besar dari 0,252.

**Tabel 4.15**  
**Hasil Uji Validitas Variabel Kepatuhan Wajib Pajak**

Instrumen penelitian (Y)	r hitung	r table	Keterangan
Pernyataan 1	0,684	0,252	Valid
Pernyataan 2	0,664	0,252	Valid
Pernyataan 3	0,676	0,252	Valid
Pernyataan 4	0,733	0,252	Valid
Pernyataan 5	0,783	0,252	Valid
Pernyataan 6	0,648	0,252	Valid

*Sumber: Data primer diolah (2016)*

Hasil pengujian validitas untuk pernyataan pada variabel kepatuhan wajib pajak (Y) menunjukkan bahwa semua item yang diuji dinyatakan valid. Hal ini dikarenakan masing-masing pernyataan nilai r hitung (*Corrected Item-Total Correlation*) > dari r tabel (0,252) pada signifikansi 0,05 (5%). Kita bisa lihat pada table 4.15 bahwa semua item pernyataan lebih besar dari 0,252.

## 2. Uji Reliabilitas

Reliabilitas merupakan alat untuk mengukur suatu kuesioner yang merupakan suatu indikator dari variabel atau konstruk. Suatu kuesioner dikatakan reliabel atau handal jika jawaban responden terhadap pernyataan secara konsisten atau stabil dari waktu ke waktu. Reliabilitas yang dapat diterima berada di antara *range* 0,60 sampai 0,799 dan reliabilitas yang baik adalah yang melebihi 0,80 (Nurina,2010:26).

Tabel 4.16

## Hasil Uji Reliabilitas

Variabel	<i>Alpha Cronbach's</i>	Batas reliabilitas	Keterangan
Sikap Rasional	0,736	0,60	<i>Reliabel</i>
Kualitas Pelayanan Fiskus	0,807	0,60	<i>Reliabel</i>
Lingkungan	0,754	0,60	<i>Reliabel</i>
Kepatuhan Wajib Pajak	0,789	0,60	<i>Reliabel</i>

Sumber: Data Primer diolah (2016)

Dari data di atas dapat disimpulkan bahwa semua variabel baik variabel X maupun variabel Y dalam penelitian ini keandalannya dapat diterima. Hal ini dikarenakan *Alpha Cronbach's* berada di kisaran lebih dari 0,60 yang merupakan batas reliabel.

### 3. Uji Asumsi Klasik

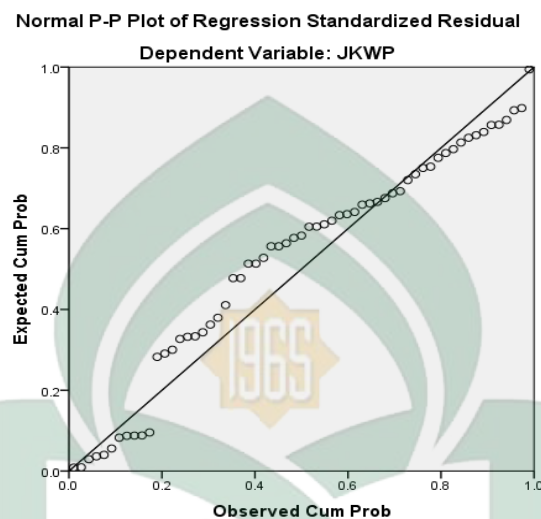
#### a. Uji Normalitas

Uji Normalitas bertujuan untuk menguji apakah dalam model regresi variabel pengganggu atau residual memiliki distribusi normal. Apabila ingin mengetahui apakah residual berdistribusi normal maka dalam penelitian ini digunakan uji statistik *one sampel kolmogrov smirnov*. Residual yang normal adalah yang memiliki nilai signifikan 0,05. Pada normal *probability plot* distribusi normal akan membentuk satu garis lurus diagonal, dan plotting data residual akan dibandingkan dengan garis diagonal. Jika titik yang mengikuti garis diagonalnya maka data berdistribusi normal.



Hasil uji normalitas pada penelitian ini dapat dilihat pada gambar 4.1 berikut ini

**Gambar 4.1**  
**Normal P-Plot**



*Sumber: Data Primer diolah (2016)*

Berdasarkan tampilan grafik Normal P- plot di atas, dapat disimpulkan bahwa pola grafik normal terlihat dari titik- titik yang menyebar di sekitar garis diagonal dan penyebarannya mengikuti arah garis diagonal. Berdasarkan grafik Normal P- plot, menunjukkan bahwa model regresi layak dipakai dalam penelitian ini karena memenuhi asumsi normalitas.

b. Uji Multikolinearitas

Uji multikolinieritas bertujuan untuk mengetahui apakah dalam model regresi ditemukan adanya korelasi antar variabel bebas. Model regresi yang baik seharusnya tidak terjadi korelasi antar variabel bebas. Untuk mengetahui ada atau

tidaknya multikolinieritas maka dapat dilihat dari nilai Varians Inflation Factor (VIF). Bila angka VIF ada yang melebihi 10 berarti terjadinya multikolinieritas.

**Tabel 4.17**  
**Hasil Uji Multikolinieritas**

Model	Coefficients <sup>a</sup>						
	Unstandardized Coefficients		Standardized Coefficients	t	Sig.	Collinearity Statistics	
	B	Std. Error	Beta			Tolerance	VIF
1 (Constant)	1.298	4.980		.261	.795		
JSR	.399	.122	.348	3.266	.002	.973	1.027
JKPF	.342	.092	.397	3.714	.000	.966	1.035
JL	.485	.177	.298	2.746	.008	.941	1.063

a. Dependent Variable: JKWP

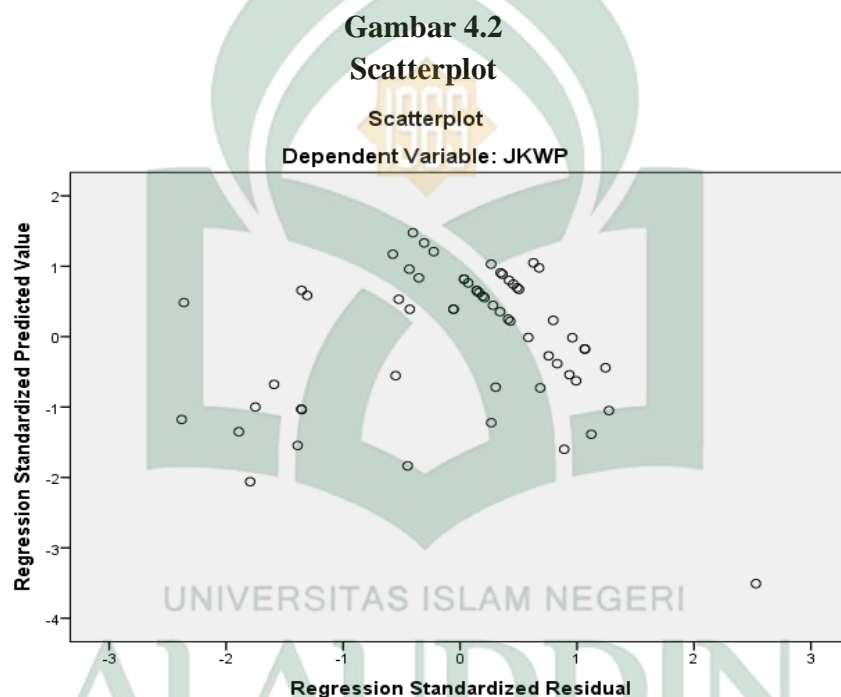
Sumber: Data Primer diolah (2016)

Berdasarkan tabel 4.17 diatas hasil perhitungan nilai Tolerance juga menunjukkan tidak ada variabel independen yang memiliki nilai Tolerance kurang dari 0,10 yang berarti tidak ada korelasi antar variabel independen. Hasil perhitungan nilai *Variance Inflation Factor* (VIF) juga menunjukkan hal sama tidak ada satu variabel independen yang memiliki nilai VIF lebih dari 10. Jadi dapat disimpulkan bahwa tidak ada multikolonieritas antar variabel independen dalam model regresi.

c. Uji heteroskedastisitas

Uji heteroskedastisitas bertujuan untuk mengetahui apakah ada model regresi ini terjadi ketidaksamaan varian dari residu satu pengamatan ke

pengamatan lain. Jika varian dari residu pengamatan ke pengamatan lain berbeda berarti ada gejala heteroskedastisitas dalam model regresi tersebut. Model regresi yang baik tidak terjadi adanya heteroskedastisitas. Cara yang digunakan untuk mendeteksi heteroskedastisitas adalah menggunakan uji Glejser. Uji Glejser adalah meregresikan antara variabel bebas dengan variabel residual absolute, dimana apabila nilai  $p > 0,05$  maka variabel bersangkutan dinyatakan bebas heteroskedastisitas.



Berdasarkan gambar 4.2 di atas, dapat diketahui bahwa data (titik-titik) menyebar secara merata di atas dan di bawah garis nol, tidak berkumpul di satu tempat, serta tidak membentuk pola tertentu sehingga dapat disimpulkan bahwa uji regresi ini tidak terjadi masalah heteroskedastisitas.

#### 4. Hasil Uji Hipotesis

##### a. Uji Koefisien Determinasi ( $R^2$ )

Analisis koefisien determinasi dilakukan untuk melihat seberapa besar persentase pengaruh variabel Sosialisasi pajak, pengetahuan pajak dan Sanksi pajak terhadap Kepatuhan wajib pajak. Peneliti melakukan pengujian koefisien korelasi atau R dan pengujian koefisien determinasi atau R Square ( $R^2$ ). Apabila ingin mengetahui besarnya koefisien korelasi dan determinasi pada penelitian ini dapat dilihat pada tabel berikut:

**Tabel 4.18**  
**Hasil Uji Koefisien Determinasi**

Model Summary <sup>b</sup>				
Model	R	R Square	Adjusted R Square	Std. Error of the Estimate
1	.576 <sup>a</sup>	.332	.297	2.46595

a. Predictors: (Constant), JL, JKPF, JSR

b. Dependent Variable: JKWP

*Sumber: Data Primer diolah (2016)*

Berdasarkan tabel diatas nilai R adalah 0,576 menurut pedoman interpretasi koefisien korelasi, angka ini termasuk kedalam kategori korelasi yang “sedang” karena berada pada interval 0,40 – 0,599. Hal ini menunjukkan bahwa variabel sosialisasi pajak, pengetahuan pajak dan sanksi pajak berpengaruh terhadap kepatuhan wajib pajak di KPP Pratama Makassar Selatan.

Berdasarkan hasil uji koefisien determinasi diatas, nilai R *square* yang diperoleh sebesar 0,332 yang menunjukkan bahwa tingkat kepatuhan wajib pajak

dipengaruhi oleh variabel sikap rasional, kualitas pelayanan fiskus dan lingkungan 33,2% dan sisanya 66,8% dipengaruhi oleh variabel lain yang belum diteliti dalam penelitian ini. Variabel yang peneliti maksud seperti kualitas pelayanan pajak, pengetahuan perpajakan, tingkat pendidikan dan tingkat penghasilan.

#### b. Uji Parsial (Uji t)

Pengujian secara parsial (uji t) dilakukan untuk menentukan apakah variabel sikap rasional, kualitas pelayanan fiskus dan lingkungan berpengaruh terhadap kepatuhan wajib pajak secara parsial yang ditunjukkan pada tabel berikut:

**Tabel 4.19**  
**Hasil Uji t**

**Coefficients<sup>a</sup>**

Model		Unstandardized Coefficients		Standardized Coefficients	T	Sig.
		B	Std. Error	Beta		
1	(Constant)	1.298	4.980		.261	.795
	JSR	.399	.122	.348	3.266	.002
	JKPF	.342	.092	.397	3.714	.000
	JL	.485	.177	.298	2.746	.008

a. Dependent Variable: JKWP

Sumber: Data Primer diolah (2016)

Berdasarkan tabel 4.19 persamaan regresi linear berganda, yang dibaca adalah nilai dalam kolom B, baris pertama menunjukkan konstanta ( $\alpha$ ) dan baris selanjutnya menunjukkan koefisien variabel independen. Berdasarkan tabel 4.19 model regresi yang digunakan adalah sebagai berikut.

$$Y = 1,298 + 0,399X_1 + 0,342 X_2 + 0,485X_3 + e$$

Pada model regresi yang telah didapatkan penulis dengan taksiran diatas, maka memperlihatkan bahwa taksiran intersep dimana  $\beta_0 = 1,298$ , taksiran  $\beta_1 = 0,399$ , taksiran  $\beta_2 = 0,342$ , dan taksiran  $\beta_3 = 0,485$ . Penjelasan yang terperinci dari persamaan tersebut dapat diuraikan sebagai berikut:

1. Konstanta sebesar 1,298 menunjukkan bahwa jika variabel - variabel Independen (sikap rasional, kualitas pelayanan fiskus, dan lingkungan) diasumsikan tidak mengalami perubahan (konstan) maka nilai Y (kepatuhan wajib pajak) adalah sebesar 1,298%.
2. Koefisien variable sikap rasional ( $x_1$ ) sebesar 0,399 berarti setiap kenaikan kesadaran wajib pajak sebesar 1%, maka kepatuhan formal wajib pajak akan naik sebesar 0,399%.
3. Koefisien variabel kualitas pelayanan fiskus ( $x_2$ ) sebesar 0,342 berarti setiap kenaikan kesadaran wajib pajak sebesar 1%, maka kepatuhan formal wajib pajak akan naik sebesar 0,342%.

4. Koefisien variable lingkungan (x3) sebesar 0,485 berarti setiap kenaikan kesadaran wajib pajak sebesar 1%, maka kepatuhan formal wajib pajak akan naik sebesar 0,485%.

#### **E. Pembahasan**

Berikut ini adalah hasil pembahasan mengenai pengaruh sikap rasional (X1), kualitas pelayanan fiskus (X2), dan lingkungan (X3) terhadap kepatuhan wajib pajak (Y). Pembahasan Hasil Uji Parsial (Uji-t)

##### **a. Pengaruh Sikap Rasional Terhadap Kepatuhan Wajib Pajak**

Berdasarkan tabel 4.19 secara parsial diperoleh nilai t hitung sebesar 3,266 dengan signifikansi 0,002. Rasio sikap berpengaruh secara parsial terhadap kepatuhan wajib pajak, karena nilai signifikansi lebih kecil daripada 0,05. Hal ini mengindikasikan bahwa perubahan yang terjadi pada rasio sikap rasional akan berpengaruh signifikan terhadap kepatuhan wajib pajak. Hasil penelitian menunjukkan koefisien transformasi regresi sebesar 3,266, hal ini menunjukkan bahwa rasio sikap rasional memiliki pengaruh positif terhadap kepatuhan wajib pajak. Pengaruh positif yang ditunjukkan oleh sikap mengindikasikan bahwa sikap rasional mengalami kenaikan maka angka kepatuhan wajib pajak akan mengalami kenaikan pula, begitupun sebaliknya.

Jadi, hipotesis yang diajukan yaitu, “sikap rasional berpengaruh positif terhadap tingkat kepatuhan wajib pajak”, dapat diterima. Hasil penelitian ini sesuai dengan hasil penelitian dari Jatmiko (2006) yang menunjukkan bahwa

sikap rasional secara parsial berpengaruh positif dan signifikan terhadap tingkat kepatuhan wajib pajak dengan nilai signifikan lebih kecil dari 0,05.

b. Pengaruh Kualitas Pelayanan Fiskus Terhadap Kepatuhan Wajib Pajak

Berdasarkan tabel 4.19 secara parsial diperoleh nilai t hitung sebesar 3,714 dengan signifikan  $\alpha$  0,000. Rasio kualitas pelayanan fiskus berpengaruh secara parsial terhadap kepatuhan wajib pajak, karena nilai signifikansi lebih kecil daripada 0,05. Hal ini mengindikasikan bahwa perubahan yang terjadi pada rasio kualitas pelayanan fiskus akan berpengaruh signifikan terhadap kepatuhan wajib pajak. Hasil penelitian menunjukkan koefisien transformasi regresi sebesar 3,714, hal ini menunjukkan bahwa rasio kualitas pelayanan fiskus memiliki pengaruh positif terhadap kepatuhan wajib pajak. Pengaruh positif yang ditunjukkan oleh kualitas pelayanan fiskus mengindikasikan bahwa apabila kualitas pelayanan fiskus mengalami kenaikan maka angka kepatuhan wajib pajak akan mengalami kenaikan pula, begitupun sebaliknya.

Jadi, hipotesis yang diajukan yaitu, “kualitas pelayanan fiskus berpengaruh positif terhadap tingkat kepatuhan wajib pajak”, dapat diterima. Hasil penelitian ini sesuai dengan hasil penelitian dari Santi (2012) yang menunjukkan bahwa kualitas pelayanan fiskus secara parsial berpengaruh positif dan signifikan terhadap tingkat kepatuhan wajib pajak dengan nilai signifikan lebih kecil dari 0,05.

c. Pengaruh lingkungan Terhadap Kepatuhan Wajib Pajak



Berdasarkan tabel 4.19 secara parsial diperoleh nilai t hitung sebesar 2,746 dengan signifikansi 0,008. Rasio lingkungan berpengaruh secara parsial terhadap kepatuhan wajib pajak, karena nilai signifikansi lebih kecil daripada 0,05. Hal ini mengindikasikan bahwa perubahan yang terjadi pada rasio lingkungan akan berpengaruh signifikan terhadap kepatuhan wajib pajak. Hasil penelitian menunjukkan koefisien transformasi regresi sebesar 2,746, hal ini menunjukkan bahwa lingkungan memiliki pengaruh positif terhadap kepatuhan wajib pajak. Pengaruh positif yang ditunjukkan oleh lingkungan mengindikasikan bahwa apabila kesadaran wajib pajak mengalami kenaikan maka angka kepatuhan wajib pajak akan mengalami kenaikan pula, begitupun sebaliknya.

Jadi, hipotesis yang diajukan yaitu, “lingkungan berpengaruh positif terhadap tingkat kepatuhan wajib pajak”, dapat diterima. Hasil penelitian ini sesuai dengan hasil penelitian dari Muliari dan Setiawan (2009) yang menunjukkan bahwa sanksi pajak secara parsial berpengaruh positif dan signifikan terhadap tingkat kepatuhan wajib pajak dengan nilai signifikan lebih kecil dari 0,05.

## **BAB V**

### **PENUTUP**

#### **A. Kesimpulan**

Berdasarkan hasil analisis dan pembahasan yang telah dilakukan yaitu mengenai pengaruh kesadaran wajib pajak, pelayanan fiskus, dan sanksi pajak terhadap kepatuhan wajib pajak orang pribadi di KPP Pratama Makassar Selatan, maka dapat diberikan kesimpulan sebagai berikut:

1. Sikap rasional berpengaruh positif dan signifikan terhadap kepatuhan wajib pajak. Hal ini menunjukkan bahwa makin tinggi sikap rasional, maka kepatuhan wajib pajak pun akan tinggi.
2. Kualitas pelayanan fiskus berpengaruh positif dan signifikan terhadap kepatuhan wajib pajak. Hal ini menunjukkan bahwa makin tinggi kualitas pelayanan fiskus, maka kepatuhan wajib pajak pun akan tinggi.
3. Lingkungan berpengaruh positif dan signifikan terhadap kepatuhan wajib pajak. Hal ini menunjukkan bahwa makin lingkungan masyarakat yang membayar pajak, maka kepatuhan wajib pajak pun akan tinggi.

## B. SARAN

1. Untuk meningkatkan kepatuhan wajib pajak, maka KPP Pratama Makassar Selatan perlu meningkatkan pemahaman masyarakat secara umum akan pentingnya pajak, di antaranya dengan melakukan upaya-upaya meningkatkan sikap rasional dalam membayar kewajiban pajak, inovatif dan tidak kaku sehingga wajib pajak akan lebih sadar dan peduli untuk melaporkan kewajiban perpajakannya, semakin sering melakukan penyuluhan diberbagai tempat agar semakin banyak masyarakat yang memahami perpajakan yang bisa membuat mereka menyadari pentingnya membayar pajak.
2. Fiskus harus bertindak profesional dalam melayani para wajib pajak dengan sebaik-baiknya. Pihak Direktorat Jenderal Pajak dapat melakukan pelatihan pelayanan wajib pajak agar dapat meningkatkan pelayanan fiskus kepada wajib pajak. Fiskus juga diseleksi dengan ketat sesuai dengan bidang keahlian yang dibutuhkan agar fiskus benar-benar cakap dalam melakukan tugasnya.
3. Lingkungan harus disosialisasikan dengan baik kepada para wajib pajak agar wajib pajak dapat memahami hal-hal yang berkaitan dengan pelaksanaan sanksi pajak serta penyebab-penyebab dikenakannya suatu sanksi pajak terhadap wajib pajak. Sosialisasi ini dapat dilakukan dengan memberikan penyuluhan secara gratis bagi para wajib pajak baru atau

secara berkala mengirimkan pemberitahuan mengenai pelaksanaan sanksi pajak.

4. Perlu disosialisasikan sikap sadar membayar pajak di masyarakat.

Sosialisasi ini dapat melalui iklan di televisi, radio maupun surat kabar serta media lainnya.



## DAFTAR PUSTAKA

- Anisa Nirmala Santi. 2012. *Analisis Pengaruh Kesadaran Perpajakan, Sikap Rasional, Lingkungan, Sanksi Denda dan Sikap Fiskus Terhadap Kepatuhan Wajib Pajak (Studi Empiris Pada WPOP di Wilayah KPP Pratama Semarang)*. Skripsi. Semarang. Fakultas Ekonomi dan Bisnis Universitas Diponegoro.
- Burhan, Hana Pratiwi. 2015. Skripsi. *Pengaruh Sosialisasi Perpajakan, Pengetahuan, Persepsi Wajib Pajak Tentang Sanksi Pajak Dan Implementasi PP Nomor 46 Tahun 2013 Terhadap Kepatuhan Wajib Pajak Orang Pribadi*.
- Data Pokok APBN 2006-2012. <http://www.anggaran.depkeu.go.id>. Diakses tanggal 10 Februari 2016.
- Dayo Yani, Ari. 2010. "Analisis Faktor- Faktor yang Mempengaruhi Kepatuhan Wajib pajak Pribadi dalam Membayar Pajak Penghasilan (Survey di KPP Pratama Boyolali)". Skripsi Universitas Muhammadiyah Surakarta, Tidak Dipublikasikan
- Djatmiko, Agus. 2006. "Pengaruh Sikap Wajib Pajak Padapelaksanaan Sanksi Denda, Pelayanan fiskus Dan Kesadaran Perpajakan Terhadap Kepatuhan Wajib Pajak (Studi Empiris Terhadap Wajib Pajak Orang Pribadi Di Kota Semarang)". Tesis Universitas Diponegoro, Tidak Dipublikasikan.
- Gazi Inayah, *al-Iqtishad al-Islami az-Zakah wa ad-dharibah, Dirasah Muqaranah*, 1995, Edisi terjemah oleh Zainuddin Adnan dan Nailul Falah, *Teori Komprehensif tentang Zakat dan Pajak*. (Yogyakarta: Tiara Wacana, 2005)
- Ghozali, Imam. 2010. *Aplikasi Analisis Multivari ate dengan Progam IBM SPSS 19*. Edisi 6. Badan Penerbit Universitas Diponegoro. Semarang.
- Gusfahmi, *Pajak Menurut Syariah*. (Jakarta: Rajawali Press, 2007), hal. 169-181.
- Hadi, Tiono Kesuma. (2004). *Determinan yang Mempengaruhi Kepatuhan Wajib Pajak dalam Menerapkan Akuntansi Pajak*. Thesis. Universitas Airlangga.

- Herry, S, 2012, *Membangun Kesadaran dan Kepedulian Sukarela Wajib Pajak*, <http://www.pajak.go.id/content/membangun-kesadaran-dan-kepedulian-sukarela-wajib-paja>. diakses tanggal 03 Februari 2016
- Mangoting, Yenni dan Cindy Jotopurnomo. 2013. “*Pengaruh Kesadaran Wajib Pajak, Kualitas Pelayanan Fiskus, Sanksi Perpajakan, Lingkungan Wajib Pajak Berada terhadap Kepatuhan Wajib Pajak Orang Pribadi di Surabaya*” . Jurnal pajak dan akuntansi, Vol. 1, No.1. Surabaya : Universitas Kristen Petra.
- Mardiasmo. 2011 . *Perpajakan*. Edisi revisi. Andi. Yogyakarta.
- Muliari, Ni Ketut., & Setiawan, Putu Ery. 2009. *Pengaruh Persepsi Tentang Sanksi Perpajakan dan Kesadaran Wajib Pajak Pada Kepatuhan Pelaporan Wajib di Kantor Pelayanan Pajak Pratama Denpasar Timur*. Jurnal Akuntansi & Bisnis, Volume 6. No.1.
- Novitasari, Fin Fin. (2007). *Analisis Faktor-faktor yang Mempengaruhi Kepatuhan Wajib Pajak dalam Memenuhi Kewajiban Pajak*. Skripsi. Universitas Kristen Petra.
- Rambe, Atika. 2009. *Pengaruh Self Assessment System terhadap Tingkat Kepatuhan Wajib Pajak Badan pada KPP DKI Jakarta Khususnya Jakarta Pusat*.
- Resmi. 2009. *Perpajakan : Teori dan Kasus*. Salemba Empat. Jakarta
- Republik Indonesia, Peraturan Menteri Keuangan No. 192/PMK.03/2007. Tentang Tata Cara Penetapan Wajib pajak Dengan Kriteria Tertentu . Jakarta
- Republik Indonesia, Undang - Undang KUP No. 28 Tahun 2007, Tentang Ketentuan Umum dan Tata Cara Perpajakan . Jakarta
- Rahayu, Siti Kurnia 2010. *Perpajakan Indonesia*, Yogyakarta: Graha Ilmu.
- Robbins, Stephen P. (1996) *Perilaku Organisasi : Konsep, Kontroversi dan Aplikasi*. Jakarta : Prenhallindo.
- Santi, Anisa Nirmala. 2012. *Pengaruh Kesadaran Perpajakan, Sikap Rasional, Lingkungan, Sanksi Denda dan Sikap Fiskus Terhadap Kepatuhan Wajib Pajak*. Skripsi. Fakultas Ekonomi dan Bisnis Universitas Diponegoro. Semarang.
- Suandy, Erly. 2008. *Hukum Pajak*. Jakarta : Salemba Empat.

Suparmono dan Damayanti. 2009. *Perpajakan Indonesia: Mekanisme dan Perhitungan*. Andi. Yogyakarta.

Sulud Kahono. (2003) . *Pengaruh Sikap Wajib Pajak Terhadap Kepatuhan Wajib Pajak Dalam Pembayaran Pajak Bumi dan Bangunan : Studi Empiris di Wilayah KP PBB Semarang*. Tesis Program Pasca Sarjana Magister Sains Akuntansi Universitas Diponegoro.

Suyatmin. (2004), *Pengaruh Sikap Wajib Pajak Terhadap Kepatuhan Wajib Pajak Dalam Pembayaran Pajak Bumi dan Bangunan : Studi Empiris di Wilayah KP PBB Surakarta*, Tesis Program Pasca Sarjana Magister Sains Akuntansi Universitas Diponegoro.

Tryana A.M. Tirada. 2011. *Kualitas Pelayanan Publik*. Yogyakarta: Gava Media.

Utami, Sri Rizki, Andi dan Ayu Noorida Soerono. 2012. “*Pengaruh Faktor- Faktor Eksternal Terhadap Tingkat Kpetuhan Wajib Pajak*”, Jurnal SNA XV

Waluyo. 2011. “*Perpajakan Indonesia*”. Salemba Empat, Jakarta

Yusuf Qaradhawi, *Fiqh az-Zakah*, (Beirut: Muassasah al-Risalah, 1973), hal. 998.

Zulaikha dan Nugroho. 2012. “*Faktor- faktor yang mempengaruhi kemauan uuntuk membayar pajak dengan kesadaran membayar pajak sebagai variabel intervenening*”, Diponegoro Journal of accounting.

<http://www.ditjenpajak.com>. Diakses pada tanggal 10 Februari 2016 pukul 10:00

<http://www.fiskal.depkeu.go.id>. Diakses pada tanggal 10 Februari 2016 pukul10:00

**L**

**A**

**M**

**P**

**I**

**R**

**A**

UNIVERSITAS ISLAM NEGERI  
**ALAUDDIN**  
M A K A S S A R



**Lampiran 1. Kuesioner Penelitian**

**KUESIONER**

**PENGARUH SIKAP RASIONAL, KUALITAS PELAYANAN FISKUS,  
DAN LINGKUNGAN TERHADAP KEPATUHAN WAJIB PAJAK**

(Studi Empiris Pada WPOP Di KPP Pratama Wilayah Makassar Selatan)



Oleh :

HASNAPIA  
10800111051

UNIVERSITAS ISLAM NEGERI  
**ALAUDDIN**  
FAKULTAS EKONOMI DAN BISNIS ISLAM  
MAKASSAR  
UNIVERSITAS ISLAM NEGERI ALAUDDIN MAKASSAR

2016

Kepada Yth

Bapak/Ibu Responden

Di,-

Tempat

**Assalamu 'Alaikum Wr. Wb**

Dalam rangka penelitian tentang “Pengaruh Sikap Rasional, Kualitas Pelayanan Fiskus, dan Lingkungan Terhadap Kepatuhan Wajib Pajak (Studi Empiris pada WPOP di KPP Pratama Makassar Selatan)”, oleh karena itu peneliti mengharapkan kesediaan Bapak/Ibu untuk menjawab semua pernyataan atau pertanyaan yang sudah tersedia didalam kuesioner tersebut secara jujur dan sesuai dengan apa yang Bapak/Ibu rasakan, lakukan dan alami. Kesediaan Bapak/Ibu mengisi lembar kuesioner ini adalah bantuan yang sangat berharga bagi saya. Akhirnya, saya sampaikan terima kasih atas kerjasamanya.

**Wassalamu 'Alaikum Wr. Wb**

Hormat saya,

UNIVERSITAS ISLAM NEGERI  
**ALAUDDIN**  
M A K A S S A R

**Peneliti**

**KUESIONER**  
**PENGARUH SIKAP RASIONAL, KUALITAS PELAYANAN FISKUS, DAN**  
**LINGKUNGAN TERHADAP KEPATUHAN WAJIB PAJAK**

(Studi Empiris Pada WPOPDi KPP Pratama Wilayah Makassar Selatan)

**I. Identitas Diri**

**A. IDENTITAS RESPONDEN**

1. Nama :
2. Jenis Kelamin : a. Laki-laki b. Perempuan
3. Umur : a. < 20 Tahun b. 21-30 Tahun c. 31-40 Tahun  
d. 41-50 Tahun e. lebih dari 51 Tahun
4. Lama Bekerja : a. 1-5 Tahun b. 6-10 Tahun c. 11-15 Tahun  
d. Lebih dari 15 Tahun
6. Pendidikan terakhir : a. SMA/SMK b. D3 c. S1 d. S2 e. S3
7. Pekerjaan :

**II. Petunjuk pengisian kuesioner :**

Bapak/ibu cukup memberikan tanda silang (X) pada pilihan jawaban yang tersedia sesuai dengan pendapat Bapak/Ibu. Setiap pernyataan mengharapkan hanya ada satu jawaban. Setiap angka akan mewakili tingkat kesesuaian dengan pendapat Bapak/Ibu. Skor/Nilai jawaban adalah sebagai berikut :

Skor/Nilai 5 : Sangat Setuju (SS)

Skor/Nilai 4 : Setuju (S)

Skor/Nilai 3 : Ragu-Ragu (R)

Skor/Nilai 2 : Tidak setuju (TS)

Skor/Nilai 1 : Sangat tidak setuju (STS)

### III. Data Penelitian

#### Variabel X1 : Sikap Rasional

No	Pernyataan	SS	S	R	TS	STS
1.	Sikap rasional merupakan pertimbangan WP atas untung ruginya memenuhi kewajiban pajaknya					
2.	Dengan pertimbangan WP terhadap keuangan apabila tidak memenuhi kewajiban pajaknya dan risiko yang akan timbul apabila membayar dan tidak membayar pajak					
3.	Manusia bersikap rasional dalam menghitung keuntungan dan kerugian pajak					
4.	Apabila sikap rasional WP lebih mementingkan keuangan dan kepentingan diri sendiri bertambah					
5.	Potensi kriminal/kecurangan tidak saja gagal untuk menggunakan aturan perilaku yang rasional					
6.	Sikap rasional WP untuk menguntungkan diri sendiri bertambah dan kepatuhan WP berkurang					
7.	Semakin tinggi sikap rasional yang dimiliki wajib pajak maka semakin tinggi pula tingkat kepatuhan perpajakan.					

**Varaibel X2 : Kualitas Pelayanan Fiskus**

No	Pernyataan	SS	S	R	TS	STS
1.	Petugas pajak bersikap ramah dan sopan dalam melayani setiap Wajib Pajak					
2.	Petugas pajak cepat tanggap atas keluhan dan kesulitan yang dialami oleh Wajib Pajak					
3.	Petugas pajak memberikan informasi dan penjelasan dengan jelas dan mudah dimengerti oleh Wajib Pajak serta memberikan solusi yang tepat					
4.	Dalam penyelenggaraan pajak, sejauh ini fiskus berkapasitas untuk mengarahkan tanpa mempengaruhi Wajib Pajak					
5.	Fasilitas Call Center atau Kring Pajak adalah salah satu sarana bertanya Wajib Pajak selain datang ke DPPKAD					
6.	Kualitas pelayanan yang memuaskan akan membuat Wajib Pajak merasa tertolong dan menguntungkan dalam hal waktu dan pelayanan					

**Variabel X3 : Lingkungan**

No	Pernyataan	SS	S	R	TS	STS
1.	Saya akan tetap membayar pajak walaupun masyarakat disekitar saya tidak bayar pajak					
2.	Masyarakat di sekitar rumah saya telah melaksanakan kewajiban perpajakannya dengan benar					
3.	Saya pernah mendapatkan sosialisasi pajak dari kantor pajak setempat					

**Variabel Y : Kepatuhan wajib pajak**

No	Pernyataan	SS	S	R	TS	STS
1.	Untuk mendapatkan NPWP (Nomor Pokok Wajib Pajak), saya mendaftarkan diri secara sukarela ke DPPKAD (Dinas Pengelola Pendapatan Keuangan Aset Daerah)					
2.	Saya selalu mengisi SPT (Surat Pemberitahuan) sesuai dengan ketentuan perundang-undangan					
3.	Saya selalu melaporkan SPT (surat pemberitahuan) yang telah diisi dengan tepat waktu					
4.	Saya selalu menghitung pajak penghasilan yang terutang dengan benar dan apa adanya					
5.	Saya selalu membayar pajak penghasilan yang terutang dengan tepat waktu					
6.	Saya selalu membayar kekurangan pajak penghasilan yang ada sebelum dilakukan pemeriksaan					

## LAMPIRAN 2

### NAMA-NAMA WAJIB PAJAK YANG MENGISI KUESIONER

No	Nama	No	Nama
1.	Rosmala Dewi, Spd	32.	Rifka Isnaini, S.Ach
2.	Ernawati, Spd	33.	Harfiah
3.	Nezia Indang T, Spd	34.	Dian Gita
4.	Darmawati, Spd	35.	Yerson
5.	Herawati Karim, Spd	36.	Silvy
6.	Hj. Nurcaya, Sag	37.	Melyer MK
7.	Satriany AG, Spd	38.	Hasnaeni Asri
8.	Nurhayati Ali, Spd	39.	Syamsurrijal
9.	Hj. Syarifah, Spd	40.	Muh. Taufik Malik
10.	Nursida, Sag	41.	Dr. Ir. Abd. Rasyid, M.Si
11.	Nilawati, Spd	42.	Rahman lira
12.	St. Aisyah, Spd	43.	Muh. Ikhsan
13.	Sri Anidah, Spd	44.	Sukmawati
14.	Mudatsir, Spd	45.	Abdan Syakura
15.	Arfai, Spd	46.	Muh. Khalil Giran
16.	Dra. Hj. Azniar Azis	47.	Yusnaini
17.	Sukmawati, Spd	48.	Fadlianto Taufik
18.	Hartati Azis, Spd	49.	Isma
19.	Nurhayati, Spd	50.	Jupriadi
20.	Hj. Hanafiah, Spd	51.	Andi Arfan
21.	Reni	52.	Irwan Nurani
22.	Dahlan	53.	Andri Setiawan
23.	A. Nurul FA	54.	Samsul Ahad
24.	Arwini Gita Oktavia P	55.	Suardi Ardi
25.	Renintira	56.	Rismayanti Rahim
26.	Theresia Silvy P	57.	Muh. Akbar
27.	Riska Rahmayani	58.	Asriandi Sirajuddin
28.	Amiruddin Malik	59.	Nurhasanah Umar
29.	Rusli	60.	Andi Sukmawati Mahmud
30.	Niswanti	61.	Andi Eva Rosada
31.	Widi Astuti Syahrudin		

### LAMPIRAN 3

#### Reliability Statistics

Cronbach's Alpha	N of Items
.736	7

#### Item-Total Statistics

	Scale Mean if Item Deleted	Scale Variance if Item Deleted	Corrected Item-Total Correlation	Cronbach's Alpha if Item Deleted
SR1	26.02	5.383	.401	.715
SR2	26.13	5.049	.562	.684
SR3	26.21	4.904	.423	.712
SR4	25.82	4.750	.385	.729
SR5	25.51	4.954	.535	.686
SR6	25.59	5.146	.468	.701
SR7	25.61	5.043	.437	.707

#### Reliability Statistics

Cronbach's Alpha	N of Items
.807	6

#### Item-Total Statistics

	Scale Mean if Item Deleted	Scale Variance if Item Deleted	Corrected Item-Total Correlation	Cronbach's Alpha if Item Deleted
KPF1	21.36	7.601	.616	.767
KPF2	21.52	6.354	.709	.741
KPF3	21.61	7.443	.554	.780
KPF4	21.57	7.649	.605	.769
KPF5	21.57	8.449	.455	.800
KPF6	21.38	8.205	.471	.797

#### Reliability Statistics

Cronbach's Alpha	N of Items
.754	3



**Item-Total Statistics**

	Scale Mean if Item Deleted	Scale Variance if Item Deleted	Corrected Item-Total Correlation	Cronbach's Alpha if Item Deleted
L1	8.25	1.889	.641	.712
L2	8.23	2.246	.620	.722
L3	8.15	2.428	.648	.705

**Reliability Statistics**

Cronbach's Alpha	N of Items
.789	6

**Item-Total Statistics**

	Scale Mean if Item Deleted	Scale Variance if Item Deleted	Corrected Item-Total Correlation	Cronbach's Alpha if Item Deleted
KWP1	21.51	6.521	.553	.757
KWP2	21.39	6.576	.511	.765
KWP3	21.31	6.185	.491	.770
KWP4	21.16	5.839	.563	.753
KWP5	21.23	5.680	.654	.728
KWP6	21.26	6.463	.488	.769

**Coefficients<sup>a</sup>**

Model	Unstandardized Coefficients		Standardized Coefficients	t	Sig.	Collinearity Statistics	
	B	Std. Error	Beta			Tolerance	VIF
1 (Constant)	1.298	4.980		-.261	.795		
JSR	.399	.122	.348	3.266	.002	.973	1.027
JKPF	.342	.092	.397	3.714	.000	.966	1.035
JL	.485	.177	.298	2.746	.008	.941	1.063

a. Dependent Variable: JKWP

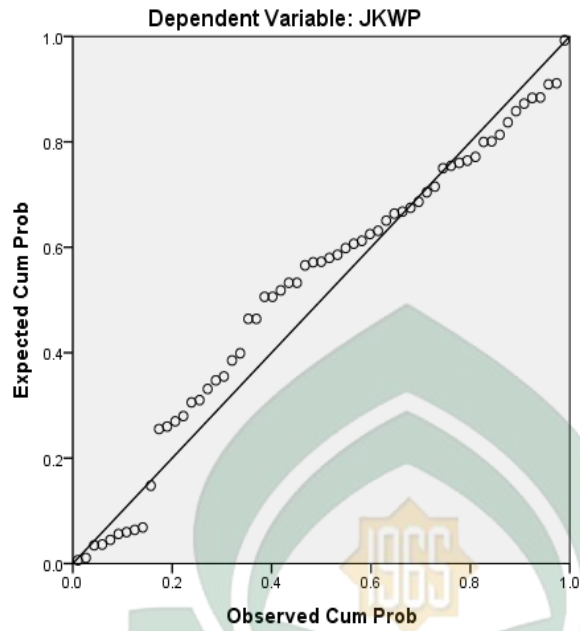
**Model Summary<sup>b</sup>**

Model	R	R Square	Adjusted R Square	Std. Error of the Estimate
1	.608 <sup>a</sup>	.370	.337	2.39445


a. Predictors: (Constant), JL, JSR, JKPF

b. Dependent Variable: JKWP

Normal P-P Plot of Regression Standardized Residual



Scatterplot



**Coefficients<sup>a</sup>**

Model		Unstandardized Coefficients		Standardized Coefficients	t	Sig.
		B	Std. Error	Beta		
1	(Constant)	-1.298	4.980		-.261	.795
	JSR	.399	.122	.348	3.266	.002
	JKPF	.342	.092	.397	3.714	.000
	JL	.485	.177	.298	2.746	.008

a. Dependent Variable: JKWP

**ANOVA<sup>a</sup>**

Model		Sum of Squares	df	Mean Square	F	Sig.
1	Regression	191.952	3	63.984	11.160	.000 <sup>b</sup>
	Residual	326.802	57	5.733		
	Total	518.754	60			

a. Dependent Variable: JKWP

b. Predictors: (Constant), JL, JSR, JKPF

LAMPIRAN 4

TABEL TABULASI

No	Sikap Rasional (X1)							Total	No	Kualitas Pelayanan Fiskus (X2)						Total
	1	2	3	4	5	6	7			1	2	3	4	5	6	
1.	4	3	4	5	4	5	5	30	1.	5	5	4	4	5	5	28
2.	4	4	4	4	5	5	5	31	2.	5	5	4	4	5	5	28
3.	5	5	4	4	5	5	5	33	3.	5	5	4	5	4	4	27
4.	4	4	5	5	5	4	5	32	4.	5	5	4	5	4	4	27
5.	4	3	3	2	3	3	5	23	5.	5	5	5	4	4	5	28
6.	4	4	4	5	5	5	5	32	6.	4	4	4	4	5	5	26
7.	4	4	4	4	5	5	5	31	7.	5	5	5	5	4	4	28
8.	4	4	3	3	4	4	4	26	8.	4	4	5	4	5	5	27
9.	4	4	4	5	5	5	5	32	9.	5	5	4	5	5	4	28
10.	4	4	5	5	4	4	4	30	10.	4	4	3	4	3	4	21
11.	4	4	5	5	5	4	4	31	11.	5	2	4	3	3	5	22
12.	3	3	3	3	4	4	3	23	12.	5	5	5	5	4	4	28
13.	5	5	4	4	4	4	5	31	13.	5	5	4	5	5	5	29
14.	4	4	4	5	5	4	4	30	14.	5	5	4	4	4	5	27
15.	3	4	4	3	4	4	3	25	15.	5	5	5	4	4	4	27
16.	4	4	4	4	5	5	5	31	16.	5	2	4	4	5	4	24
17.	4	3	3	3	5	4	4	26	17.	5	4	4	4	5	5	27
18.	3	4	3	5	4	4	4	27	18.	4	5	5	4	4	4	26
19.	4	4	4	5	5	5	5	32	19.	4	4	3	3	3	4	21
20.	4	4	4	5	5	4	4	30	20.	5	5	5	4	4	4	27
21.	4	4	3	4	5	5	5	30	21.	5	5	4	4	4	5	27
22.	4	4	3	5	5	5	5	31	22.	3	3	4	3	4	3	18
23.	4	3	3	3	3	4	4	24	23.	3	3	3	3	4	3	17
24.	5	4	3	4	5	4	4	29	24.	3	3	3	3	4	5	21
25.	4	4	5	5	5	4	4	31	25.	4	4	5	5	4	4	26
26.	4	4	4	4	5	5	5	31	26.	4	4	5	5	4	4	26
27.	4	4	3	5	5	5	4	30	27.	3	2	2	3	3	3	16
28.	4	4	4	5	5	5	4	31	28.	2	3	3	4	4	3	19
29.	4	4	4	4	5	5	4	30	29.	4	2	2	3	4	5	20
30.	4	4	4	4	5	5	5	31	30.	4	4	4	5	4	5	26
31.	4	4	4	5	5	5	5	32	31.	5	5	3	4	4	4	25
32.	5	4	4	4	5	5	5	32	32.	5	5	5	4	4	4	27
33.	5	5	4	4	5	5	5	33	33.	4	2	2	3	3	3	17
34.	3	3	2	4	4	4	3	23	34.	5	5	5	5	4	5	29

35.	5	4	4	4	5	5	5	32	35.	4	4	4	5	5	5	27
36.	4	4	4	4	5	5	5	31	36.	5	5	5	4	4	5	28
37.	5	5	4	4	4	5	5	32	37.	5	5	4	4	5	5	28
38.	4	4	5	5	5	4	4	31	38.	4	4	5	5	4	4	26
39.	5	5	4	5	4	4	4	31	39.	5	5	5	5	4	5	29
40.	4	4	4	5	5	5	5	32	40.	5	5	4	4	5	5	28
41.	5	4	4	5	5	4	5	32	41.	3	3	5	3	3	3	20
42.	5	5	4	4	5	5	4	32	42.	4	4	5	5	5	4	27
43.	4	3	3	3	4	4	4	25	43.	4	4	4	5	4	5	26
44.	4	4	5	5	4	4	5	31	44.	4	4	4	5	4	5	26
45.	4	4	4	4	4	5	5	30	45.	4	4	4	3	3	3	21
46.	4	4	4	5	5	5	5	32	46.	5	5	5	5	4	4	28
47.	4	4	4	5	5	5	4	31	47.	4	4	4	4	5	5	26
48.	5	4	4	4	5	5	5	32	48.	5	4	4	5	5	5	28
49.	4	5	4	4	5	5	5	32	49.	5	5	5	5	5	5	30
50.	4	4	5	5	4	4	4	30	50.	5	5	5	5	4	5	29
51.	4	4	4	5	5	5	5	32	51.	5	5	4	4	4	5	27
52.	4	4	5	5	5	4	4	31	52.	4	4	4	5	5	5	27
53.	4	4	5	5	5	5	5	33	53.	5	5	4	4	5	5	28
54.	4	4	4	5	4	5	5	31	54.	4	4	4	5	5	5	27
55.	4	4	4	4	5	5	5	31	55.	4	4	4	4	5	5	26
56.	4	4	4	5	5	4	4	30	56.	5	5	5	5	4	4	28
57.	4	4	3	4	4	4	5	28	57.	5	5	5	4	4	5	28
58.	5	5	4	4	5	5	5	33	58.	5	5	5	4	4	4	27
59.	4	4	4	3	4	5	5	29	59.	4	5	5	4	5	5	28
60.	4	4	4	4	5	5	5	31	60.	5	5	4	4	4	5	27
61.	4	4	5	5	4	4	4	30	61.	5	5	5	5	5	4	29

No	Lingkungan (X3)			Total	No	Total Kepatuhan Wajib Pajak (Y)						Total
	1	2	3			1	2	3	4	5	6	
1.	5	4	4	13	1.	4	4	3	4	5	5	25
2.	5	4	4	13	2.	4	4	4	5	5	5	27
3.	4	5	5	14	3.	4	5	5	4	4	5	27
4.	4	4	5	13	4.	5	5	4	5	5	5	29
5.	3	5	3	11	5.	4	4	4	5	4	4	25
6.	5	4	5	14	6.	5	5	5	4	4	4	27
7.	4	5	3	12	7.	4	4	5	5	4	4	26
8.	5	5	5	15	8.	4	4	4	5	5	5	27
9.	3	3	3	9	9.	3	3	4	4	3	3	20
10.	4	4	4	12	10.	4	5	4	5	4	5	27
11.	3	3	3	9	11.	4	3	3	3	4	4	21
12.	4	4	4	12	12.	3	3	3	3	3	3	18
13.	5	4	5	13	13.	4	4	4	5	4	5	26
14.	5	5	5	15	14.	4	4	5	5	5	4	27
15.	3	3	3	9	15.	3	3	3	3	3	4	19
16.	4	4	4	12	16.	4	5	5	5	4	4	28
17.	5	4	4	13	17.	5	4	3	3	4	5	24
18.	4	4	4	12	18.	3	3	3	4	4	3	20
19.	4	3	4	11	19.	4	4	5	5	4	4	26
20.	5	5	5	15	20.	5	5	5	4	4	4	27
21.	3	5	4	12	21.	5	5	5	5	4	4	28
22.	5	5	5	15	22.	4	4	3	3	3	3	20
23.	4	4	4	12	23.	3	4	5	5	5	4	26
24.	5	5	4	13	24.	3	3	3	3	3	5	20
25.	4	5	4	13	25.	4	4	5	5	4	4	26
26.	4	4	4	12	26.	5	5	5	4	4	4	27
27.	4	5	5	14	27.	3	5	4	3	3	3	21
28.	4	3	4	11	28.	4	4	4	5	5	4	26
29.	3	4	3	10	29.	3	4	3	3	3	3	19
30.	5	3	5	13	30.	4	4	5	5	4	4	26
31.	3	4	3	10	31.	4	4	5	5	5	5	28
32.	4	4	3	11	32.	4	4	4	5	5	5	27
33.	3	3	3	9	33.	3	3	3	3	3	3	18
34.	5	5	5	15	34.	4	4	4	5	5	5	27
35.	5	4	4	13	35.	4	4	5	5	4	4	26
36.	5	4	4	13	36.	5	5	5	4	4	4	27
37.	5	5	5	15	37.	4	4	4	5	5	5	27

38.	4	5	5	14	38.	4	4	3	5	5	4	25
39.	5	4	4	13	39.	4	4	5	5	5	5	28
40.	4	5	4	13	40.	5	5	5	4	5	5	29
41.	3	3	3	9	41.	4	4	4	5	3	4	24
42.	4	4	4	12	42.	4	4	5	5	5	5	28
43.	5	5	5	15	43.	4	4	4	3	5	5	25
44.	3	3	3	9	44.	4	4	5	5	5	5	28
45.	5	5	5	15	45.	4	5	5	5	4	4	27
46.	4	3	5	12	46.	4	4	5	5	5	5	28
47.	5	5	5	15	47.	5	4	4	5	5	5	28
48.	4	4	4	12	48.	5	5	4	4	5	4	27
49.	5	4	4	13	49.	5	5	4	4	5	4	27
50.	4	4	4	12	50.	4	4	5	3	3	4	23
51.	4	4	3	7	51.	4	4	4	5	5	5	27
52.	5	4	5	14	52.	4	5	5	5	5	4	28
53.	4	3	4	11	53.	4	4	4	5	5	5	27
54.	5	5	5	15	54.	5	5	4	4	5	5	28
55.	5	4	4	13	55.	4	4	5	4	4	4	25
56.	4	4	4	12	56.	4	4	4	5	5	5	27
57.	4	4	5	13	57.	5	5	4	4	5	5	28
58.	4	3	4	11	58.	4	4	5	5	5	4	27
59.	4	5	5	14	59.	4	4	4	5	5	5	27
60.	5	4	4	13	60.	4	4	5	5	5	4	27
61.	4	5	4	13	61.	4	5	5	5	5	4	28

## RIWAYAT HIDUP



HASNAPIA, Dilahirkan di Minanga Sulawesi Selatan pada tanggal 13 September 1992, penulis merupakan anak ke-3 dari 6 bersaudara (Hasnaini, Hasmiana, Hasnapia, Hasbullah, Muh. Khalis Mukhlis, dan Muh. Amrullah), buah hati dari Ayahanda Abu Bakar dan Ibunda Hasna. Penulis memulai pendidikan di Sekolah Dasar MIS Minanga, setelah tamat SD pada 2005 penulis melanjutkan pendidikan Sekolah Menengah Pertama di SMP Negeri 2 Mengkendek Tanah Toraja, kemudian pada tahun 2008 melanjutkan pendidikan SMA ke Pesantren Hidayatullah Kendari selama 1 semester dan kemudian pindah ke Madrasah Aliyah Rante Limbong. Kemudian pada tahun 2011 penulis melanjutkan pendidikan di Universitas Islam Negeri Alauddin Makassar (UINAM) di Fakultas Ekonomi dan Bisnis Islam Jurusan Akuntansi dan menyelesaikan studi pada tahun 2016.

UNIVERSITAS ISLAM NEGERI  
**ALAUDDIN**  
M A K A S S A R