



Teknik Keselamatan dan KESEHATAN KERJA

Abdurrozzaq Hasibuan ■ Bonaraja Purba ■ Ismail Marzuki ■ Mahyuddin
Efendi Sianturi ■ Rakhmad Armus ■ Sri Gusty ■ Muhammad Chaerul
Efbertias Sitorus ■ Khariri ■ Erniati Bachtiar ■ Andi Susilawaty ■ Jamaludin



Teknik Keselamatan dan KESEHATAN KERJA

UU 28 tahun 2014 tentang Hak Cipta

Fungsi dan sifat hak cipta Pasal 4

Hak Cipta sebagaimana dimaksud dalam Pasal 3 huruf a merupakan hak eksklusif yang terdiri atas hak moral dan hak ekonomi.

Pembatasan Perlindungan Pasal 26

Ketentuan sebagaimana dimaksud dalam Pasal 23, Pasal 24, dan Pasal 25 tidak berlaku terhadap:

- a. penggunaan kutipan singkat Ciptaan dan/atau produk Hak Terkait untuk pelaporan peristiwa aktual yang ditujukan hanya untuk keperluan penyediaan informasi aktual;
- b. Penggandaan Ciptaan dan/atau produk Hak Terkait hanya untuk kepentingan penelitian ilmu pengetahuan;
- c. Penggandaan Ciptaan dan/atau produk Hak Terkait hanya untuk keperluan pengajaran, kecuali pertunjukan dan Fonogram yang telah dilakukan Pengumuman sebagai bahan ajar; dan
- d. penggunaan untuk kepentingan pendidikan dan pengembangan ilmu pengetahuan yang memungkinkan suatu Ciptaan dan/atau produk Hak Terkait dapat digunakan tanpa izin Pelaku Pertunjukan, Produser Fonogram, atau Lembaga Penyiaran.

Sanksi Pelanggaran Pasal 113

1. Setiap Orang yang dengan tanpa hak dan/atau tanpa izin Pencipta atau pemegang Hak Cipta melakukan pelanggaran hak ekonomi Pencipta sebagaimana dimaksud dalam Pasal 9 ayat (1) huruf c, huruf d, huruf f, dan/atau huruf h untuk Penggunaan Secara Komersial dipidana dengan pidana penjara paling lama 3 (tiga) tahun dan/atau pidana denda paling banyak Rp500.000.000,00 (lima ratus juta rupiah).
2. Setiap Orang yang dengan tanpa hak dan/atau tanpa izin Pencipta atau pemegang Hak Cipta melakukan pelanggaran hak ekonomi Pencipta sebagaimana dimaksud dalam Pasal 9 ayat (1) huruf a, huruf b, huruf e, dan/atau huruf g untuk Penggunaan Secara Komersial dipidana dengan pidana penjara paling lama 4 (empat) tahun dan/atau pidana denda paling banyak Rp1.000.000.000,00 (satu miliar rupiah).

Teknik Keselamatan dan Kesehatan Kerja

Penulis:

Abdurrozzaq Hasibuan, Bonaraja Purba, Ismail Marzuki, Mahyuddin
Efendi Sianturi, Rakhmad Armus, Sri Gusty, Muhammad Chaerul
Efbertias Sitorus, Khariri, Erniati Bachtiar, Andi Susilawaty, Jamaludin

Penerbit Yayasan Kita Menulis

Teknik Keselamatan dan Kesehatan Kerja

Copyright © Yayasan Kita Menulis, 2020

Penulis:

Abdurrozzaq Hasibuan, Bonaraja Purba, Ismail Marzuki
Mahyuddin, Efendi Sianturi, Rakhmad Armus, Sri Gusty
Muhammad Chaerul, Efbertias Sitorus, Khariri, Erniati Bachtiar
Andi Susilawaty, Jamaludin

Editor: Janner Simarmata

Desain Sampul: Tim Kreatif Kita Menulis

Sampul: pexels.com

Penerbit

Yayasan Kita Menulis

Web: kitamenulis.id

e-mail: press@kitamenulis.id

WA: 0821-6453-7176

Abdurrozzaq Hasibuan, dkk.

Teknik Keselamatan dan Kesehatan Kerja

Yayasan Kita Menulis, 2020

xvi; 240 hlm; 16 x 23 cm

ISBN: 978-623-6761-60-1

Cetakan 1, November 2020

- I. Teknik Keselamatan dan Kesehatan Kerja
- II. Yayasan Kita Menulis

Katalog Dalam Terbitan

Hak cipta dilindungi undang-undang

Dilarang memperbanyak maupun mengedarkan buku tanpa
izin tertulis dari penerbit maupun penulis

Kata Pengantar

Segala puji dan syukur kita panjatkan kepada Tuhan Yang Maha Esa, atas rahmat dan karuniaNya sehingga buku Teknik Keselamatan dan Kesehatan Kerja dapat disusun dan dirampungkan dengan baik oleh kolaborasi beberapa penulis sebagai perwujudan pengembangan ilmu.

Keselamatan dan kesehatan kerja merupakan suatu pemikiran dan upaya untuk menjamin keutuhan dan kesempurnaan baik jasmani maupun rohani. Dengan keselamatan dan kesehatan kerja maka diharapkan tenaga kerja dapat melakukan pekerjaan dengan aman dan nyaman serta mencapai ketahanan fisik, daya kerja, dan tingkat kesehatan yang tinggi. Tantangan K3 di era industrialisasi dan globalisasi yang berjalan beririsan dewasa ini disamping memberikan kemudahan proses produksi dapat pula menambah jumlah, ragam bahaya di tempat kerja maupun tingkat keseriusan kecelakaan kerja.

Buku ini diharapkan dapat mengisi ruang-ruang kosong informasi yang dibutuhkan oleh para penggiat kesehatan dan ketenagakerjaan dalam upaya menciptakan *zero accident* di perusahaan atau lingkungan kerja.

Buku ini membahas bagian-bagian menarik dan penting seperti:

- Bab 1 Peranan Keselamatan Dan Kesehatan Kerja Dalam Dunia Industri
- Bab 2 Dasar Teknik Keselamatan dan Kesehatan Kerja di Dunia Industri
- Bab 3 Faktor-Faktor Kecelakaan Kerja dan Pencegahannya
- Bab 4 Undang – Undang dan Organisasi Keselamatan Kerja
- Bab 5 Higiene Perusahaan dan Kesehatan Kerja
- Bab 6 Keselamatan Kerja Bidang Kebakaran
- Bab 7 Keselamatan Kerja Bidang Transportasi dan Lalu Lintas
- Bab 8 Keselamatan Kerja Bidang Perminyakan, Pertambangan dan

Perkebunan

Bab 9 Bahan Berbahaya dan Keselamatan Kerja

Bab 10 Peralatan Perlindungan Diri

Bab 11 Investigasi Kecelakaan Kerja dan Pencegahan

Bab 12 Penerapan Sistem Manajemen Keselamatan dan Kesehatan Kerja berdasarkan OHSAS 18001:2007 di Perusahaan

Bab 13 Peranan Pemerintah dan Ikatan Profesi Penyuluhan dan Latihan Keselamatan Kerja

Penulis menyadari bahwa penulisan buku ini masih jauh dari sempurna, oleh karena itu saran, umpan balik, dan kritik yang membangun sangat kami harapkan untuk penyempurnaan buku ini di edisi berikutnya. Besar harapan para penulis, semoga buku ini dapat memberi manfaat dan memperkaya khasanah ilmu pengetahuan khususnya pada kajian keilmuan keselamatan dan kesehatan kerja.

Bagi seluruh pihak yang telah membantu penyelesaian buku ini, baik dalam penyusunan maupun penerbitan, penulis mengucapkan terima kasih dan penghargaan setinggi-tingginya. Akhirnya semoga segala bantuan, arahan dan bimbingan semua pihak atas terbitnya buku ini senantiasa mendapat imbalan berupa limpahan berkat dan rahmat Tuhan Yang Maha Esa. Amin.

Oktober 2020

Penulis
(Rozzaq, dkk)

Daftar Isi

Kata Pengantar	v
Daftar Isi	vii
Daftar Gambar	xiii
Daftar Tabel.....	xv

Bab 1 Peranan Keselamatan Dan Kesehatan Kerja Dalam Dunia Industri

1.1 Pendahuluan.....	1
1.2 Pengertian Keselamatan dan Kesehatan Kerja (K3).....	3
1.3 Filosofi Keselamatan dan Kesehatan Kerja (K3).....	5
1.4 Tujuan Penerapan Keselamatan dan Kesehatan Kerja (K3)	10
1.4.1 Peran Keselamatan Dan Kesehatan Kerja(K3).....	12
1.4.2 Penerapan Program Keselamatan Kerja.....	12

Bab 2 Dasar Teknik Keselamatan dan Kesehatan Kerja di Dunia Industri

2.1 Pendahuluan.....	17
2.2 Potensi Bahaya di Tempat Kerja.....	24
2.3 Penyakit Akibat Kerja (PAK).....	28
2.4 Pertolongan Pertama Pada Kecelakaan (P3K).....	32

Bab 3 Faktor-Faktor Kecelakaan Kerja dan Pencegahannya

3.1 Pendahuluan.....	37
3.2 Faktor Penyebab Kecelakaan Kerja	39
3.2.1 Faktor Manusia	40
3.2.2 Faktor Lingkungan.....	40
3.2.3 Faktor Peralatan	42
3.3 Prinsip Dasar Pencegahan Kecelakaan Kerja.....	44
3.4 Proaktif Mencegah Kecelakaan Kerja	47
3.5 Penerapan Undang-undang K3	49
3.6 Upaya-upaya dalam Peningkatan Keselamatan dan Kesehatan Kerja....	52

Bab 4 Undang – Undang dan Organisasi Keselamatan Kerja

4.1 Pendahuluan.....	61
4.2 Undang – Undang Keselamatan Kerja	64

4.3 Peraturan Pemerintah Tentang Keselamatan Kerja	70
4.4 Peraturan Menteri Tentang Keselamatan Kerja	74
4.5 Organisasi Keselamatan Kerja	76
4.5.1 Elemen Organisasi Keselamatan Kerja	77
4.5.2 Struktur Organisasi Keselamatan Kerja	79

Bab 5 Higiene Perusahaan dan Kesehatan Kerja

5.1 Pendahuluan	83
5.2 Definisi Higiene Perusahaan	84
5.2.1 Hakikat, Tujuan Higiene Perusahaan	84
5.2.2 Ruang Lingkup Higiene Perusahaan	85
5.3 Definisi Kesehatan Kerja	87
5.3.1 Indikator Kesehatan Kerja	87
5.3.2 Ruang Lingkup Kesehatan Kerja	88
5.3.2 Jenis-Jenis Program/Kegiatan	89

Bab 6 Keselamatan Kerja Bidang Kebakaran

6.1 Pendahuluan	93
6.2 Pengertian Pekerja	94
6.2.1 Faktor-faktor Penyebab Kecelakaan Kerja bagi Petugas Pemadam Kebakaran	95
6.2.2 Pengendalian Keselamatan dan Kesehatan Kerja bagi Petugas Pemadam Kebakaran	96
6.3 Pengertian Api	97
6.3.1 Teori Api	97
6.3.2 Segitiga Api	98
6.3.3 Pembakaran	100
6.4 Dampak-Dampak Kebakaran	101
6.5 Penanggulangan Kebakaran	101
6.5.1 Klasifikasi Api	101
6.5.2 Metode Memadamkan Kebakaran	102
6.5.3 Alat pemadam Api	104
6.6 Alat Pelindung Diri (APD)	108
6.6.1 Pengertian Alat pelindung Diri	108
6.6.2 Pakaian Pelindung Diri	109
6.6.3 Pakaian Pelindung Berdasarkan Bahaya	110
6.6.4 Alat Pelindung Kaki	111

Bab 7 Keselamatan Kerja Bidang Transportasi dan Lalu Lintas	
7.1 Pendahuluan.....	113
7.2 Ketentuan Umum Keselamatan Berkendara.....	114
7.3 Ketentuan Batas Kecepatan.....	115
7.4 Alat Pelindung Diri Untuk Pengendara di Lalu Lintas.....	116
7.4.1 Helm.....	116
7.4.2 Perlindungan Mata dan Wajah.....	117
7.4.3 Pakaian Pelindung.....	118
7.4.4 Pemilihan Jenis Kendaraan yang Tepat.....	118
7.5 Faktor-Faktor Keselamatan Transportasi.....	119
Bab 8 Keselamatan Kerja Bidang Perminyakan, Pertambangan dan Perkebunan	
8.1 Pendahuluan.....	121
8.2 Keselamatan Bidang Perminyakan.....	122
8.3 Keselamatan Bidang Pertambangan.....	124
8.4 Keselamatan Bidang Perkebunan.....	125
Bab 9 Bahan Berbahaya dan Keselamatan Kerja	
9.1 Pendahuluan.....	129
9.2 Pengertian Bahan Berbahaya.....	130
9.2.1 Tipe-tipe bahaya.....	130
9.2.2 Penggolongan Bahan-bahan berbahaya.....	132
9.2.3 Pengendalian bahaya Risiko Bahaya.....	135
9.3 Keselamatan Kerja.....	137
9.3.1 Perilaku pekerja terhadap keselamatan kerja.....	139
9.3.2 Budaya keselamatan kerja.....	139
Bab 10 Peralatan Perlindungan Diri	
10.1 Alat Pelindung Diri (APD).....	143
10.2 Jenis Alat Pelindung Diri (APD).....	145
10.2.1 Alat pelindung kepala.....	146
10.2.2 Alat pelindung mata dan muka.....	147
10.2.3 Alat pelindung telinga.....	148
10.2.4 Alat pelindung pernapasan dan perlengkapannya.....	148
10.2.5 Alat pelindung tangan.....	149
10.2.6 Alat pelindung kaki.....	149
10.2.7 Pakaian pelindung.....	150
10.2.8 Alat pelindung jatuh perorangan.....	150

10.2.9 Alat pelindung tangan.....	151
10.3 Ergonomi dan Penerapan Teknologi Tepat Guna.....	152

Bab 11 Investigasi Kecelakaan Kerja dan Pencegahan

11.1 Pendahuluan.....	157
11.2 Kecelakaan Kerja	159
11.3 Investigasi Kecelakaan Kerja	160
11.3.1 Tahapan Investigasi Kecelakaan Kerja.....	162
11.3.2 Metode Investigasi Kecelakaan: Systematic Cause Analysis Technique (SCAT)	166
11.4 Pencegahan Kecelakaan Kerja	169

Bab 12 Penerapan Sistem Manajemen Keselamatan dan Kesehatan Kerja berdasarkan OHSAS 18001:2007 di Perusahaan

12.1 Sistem Manajemen Keselamatan dan Kesehatan Kerja (SMK3)	175
12.1.1 Tujuan Pelaksanaan Sistem Manajemen Keselamatan dan Kesehatan Kerja (SMK3)	178
12.1.2 Manfaat, Dasar Hukum dan Prinsip Dasar Sistem Manajemen Keselamatan dan Kesehatan Kerja (SMK3)	179
12.1.3 Proses Sistem Manajemen Keselamatan dan Kesehatan Kerja (SMK3)	180
12.1.4 Tingkat Keberhasilan Pencapaian Sistem Manajemen Keselamatan dan Kesehatan Kerja (SMK3)	181
12.1.5 Audit Sistem Manajemen Keselamatan dan Kesehatan Kerja (SMK3)	181
12.1.6 Tujuan dan Manfaat Audit Sistem Manajemen Keselamatan dan Kesehatan Kerja (SMK3).....	182
12.1.7 Audit Internal Sistem Manajemen Keselamatan dan Kesehatan Kerja (SMK3)	183
12.1.8 Proses Pelaksanaan Audit Internal Sistem Manajemen Keselamatan dan Kesehatan Kerja (SMK3)	183
12.1.9 Pengembangan Sistem Manajemen Keselamatan dan Kesehatan Kerja (SMK3)	187
12.1.10 Kunci Keberhasilan Sistem Manajemen Keselamatan dan Kesehatan Kerja (SMK3)	189
12.2 Occupational Health and Safety Assessment Series (OHSAS)18001:2007.....	189
12.2.1 Sejarah dan Referensi Penyusunan OHSAS 18001:2007	189
12.2.2 Elemen dan Tahapan Implementasi OHSAS 18001:2007.....	192
12.2.3 Unsur-unsur Persyaratan dan Langkah Penerapan OHSAS 18001:2007	194

Bab 13 Peranan Pemerintah dan Ikatan Profesi Penyuluhan dan Latihan Keselamatan Kerja

14.1 Pendahuluan.....	207
14.2 Peranan Pemerintah dalam Keselamatan Kerja	208
14.3 Ikatan Profesi Penyuluhan dalam Keselamatan Kerja.....	211
14.4 Latihan Dalam Keselamatan Kerja	215
Daftar Pustaka	217
Biodata Penulis	233

Daftar Gambar

Gambar 2.1: Teori Domino Heinrich	18
Gambar 2.2: Teori Domino Heinrich dalam Mencegah Kecelakaan	19
Gambar 2.3: Modifikasi Teori Domino (ILCI Teori Frank E Bird)	20
Gambar 3.1: Jenis-jenis Alat Pelindung Diri	53
Gambar 3.2: Contoh APD Kepala.....	54
Gambar 3.3: Salah satu contoh APD mata, (a) model kacamata pelindung mata, (b) alat pelindung pernapasan kombinasi ADP mata; ..	55
Gambar 3.4: Contoh APD Pernapasan	56
Gambar 3.5: Contoh APD Telinga.....	57
Gambar 3.6: Contoh APD Badan.....	57
Gambar 3.7: Beberapa contoh APD Kaki.....	58
Gambar 3.8: Beberapa contoh APD Tangan	59
Gambar 4.1: Struktur Panitia Pembina Keselamatan dan Kesehatan	80
Gambar 4.2: Struktur Unit Tim Tanggap Darurat.....	80
Gambar 4.3: Struktur Keselamatan dan Kesehatan Kerja Pelaksana Proyek 81	
Gambar 6.1: Segitiga Api.....	98
Gambar 6.2: APAR	103
Gambar 6.3: APAB	105
Gambar 6.4: Alat Pemadam Api Isi Dalam Tabung Dry Chemical Powder	105
Gambar 6.5: Alat pemadam api ini digunakan untuk kebakaran kelistrikan	106
Gambar 6.6: Alat pemadam api gas pengganti halon ini sangat bersih dan ramah lingkungan	108
Gambar 6.7: Pelindung tubuh berdasarkan tanggapan darurat.....	109
Gambar 6.8: Jenis pakaian pelindung diri.....	110
Gambar 6.9: (a) Jenis Sepatu Pelindung Standar ANSI dan (b) Beberapa Type Alat Pelindung Kaki.....	111
Gambar 7.1: Bagian-Bagian Helm	117
Gambar 7.2: Indikator Keselamatan Berlalu Lintas	119
Gambar 8.1: UU Migas vs Keselamatan Kerja	123
Gambar 8.2: Struktur Pembinaan dan Pengawasan K3LL pada Kegiatan Usaha Migas	123

Gambar 9.1: Hierarchy of Controls	135
Gambar 10.1: Alat pelindung diri	146
Gambar 10.2: Helm keselamatan	147
Gambar 10.3: Kacamata pengaman	147
Gambar 10.4: Pelindung telinga	148
Gambar 10.5: Masker pernapasan	148
Gambar 10.6: Sarung tangan	149
Gambar 10.7: Sepatu boot.....	149
Gambar 10.8: Pakaian pelindung	150
Gambar 10.10: Sabuk keselamatan	151
Gambar 10.11: Pelampung	151
Gambar 11.1: Bagan SCAT.....	166

Daftar Tabel

Tabel 2.1: Organ Sasaran PAK.....	29
Tabel 2.2: Tujuh Kelompok Bahaya Substansi.....	30
Tabel 6.1: Pengelompokan jenis kebakaran dan jenis bahan pemadam	102
Tabel 7.1: Indikator Keselamatan Prasarana Jalan.....	120
Tabel 11.1: Contoh Tindakan tidak aman/berbahaya dan kondisi tidak aman/berbahaya	167
Tabel 11.2: Faktor pekerjaan, faktor individu, dan faktor manajemen.....	168

Bab 1

Peranan Keselamatan Dan Kesehatan Kerja Dalam Dunia Industri

1.1 Pendahuluan

Keselamatan dan kesehatan kerja (K3) merupakan suatu pemikiran dan upaya untuk menjamin keutuhan dan kesempurnaan baik jasmani maupun rohani. Dengan keselamatan dan kesehatan kerja maka para pihak diharapkan dapat melakukan pekerjaan dengan aman dan nyaman. Pekerjaan dikatakan aman jika apapun yang dilakukan oleh pekerja tersebut, risiko yang mungkin muncul dapat dihindari. Pekerjaan dikatakan nyaman jika para pekerja yang bersangkutan dapat melakukan pekerjaan dengan merasa nyaman dan betah, sehingga tidak mudah capek.

Keselamatan dan kesehatan kerja merupakan salah satu aspek perlindungan tenaga kerja yang diatur dalam Undang-Undang Nomor 13 Tahun 2003. Dengan menerapkan teknologi pengendalian keselamatan dan kesehatan kerja, diharapkan tenaga kerja akan mencapai ketahanan fisik, daya kerja, dan tingkat kesehatan yang tinggi. Disamping itu keselamatan dan kesehatan kerja dapat diharapkan untuk menciptakan kenyamanan kerja dan keselamatan kerja yang

tinggi. Jadi, unsur yang ada dalam kesehatan dan keselamatan kerja tidak terpaku pada faktor fisik, tetapi juga mental, emosional dan psikologi.

Meskipun ketentuan mengenai kesehatan dan keselamatan kerja telah diatur sedemikian rupa, tetapi dalam praktiknya tidak seperti yang diharapkan. Begitu banyak faktor di lapangan yang memengaruhi kesehatan dan keselamatan kerja seperti faktor manusia, lingkungan dan psikologis. Masih banyak perusahaan yang tidak memenuhi standar keselamatan dan kesehatan kerja. Begitu banyak berita kecelakaan kerja yang dapat kita saksikan. Selalu ada risiko kegagalan (risk of failures) pada setiap proses/aktivitas pekerjaan, baik itu disebabkan perencanaan yang kurang sempurna, pelaksanaan yang kurang cermat, maupun akibat yang tidak disengaja seperti keadaan cuaca, bencana alam, dan lain-lain. Salah satu risiko pekerjaan yang terjadi adalah adanya kecelakaan kerja. Saat kecelakaan kerja (work accident) terjadi, seberapa pun kecilnya, akan mengakibatkan efek kerugian (loss), oleh karena itu sebisa mungkin dan sedini mungkin, kecelakaan/potensi kecelakaan kerja harus dicegah/dihilangkan, atau setidaknya tidaknya dikurangi dampaknya.

Penanganan masalah keselamatan kerja di dalam sebuah perusahaan harus dilakukan secara serius oleh seluruh komponen pelaku usaha, tidak bisa secara parsial dan diperlakukan sebagai bahasan-bahasan marginal dalam perusahaan. Urusan K3 bukan hanya urusan EHS Officer saja, mandor saja atau direktur saja, tetapi harus menjadi bagian dan urusan semua orang yang ada di lingkungan pekerjaan. Urusan K3 tidak hanya sekedar pemasangan spanduk, poster dan semboyan, lebih jauh dari itu K3 harus menjadi nafas setiap pekerja yang berada di tempat kerja. Kuncinya adalah kesadaran akan adanya risiko bahaya dan perilaku yang merupakan kebiasaan untuk bekerja secara sehat dan selamat.

Perusahaan yang berkesinambungan perlu untuk berinovasi, mengadopsi teknologi ramah lingkungan, mengembangkan keterampilan dan sumber daya manusia, dan meningkatkan produktivitas untuk tetap kompetitif di pasar nasional dan internasional. Mereka juga perlu menerapkan praktik-praktik tempat kerja yang didasarkan pada sikap menjunjung tinggi hak-hak mendasar di tempat kerja dan standar perburuhan internasional, dan membina hubungan manajemen-tenaga kerja yang baik sebagai hal penting untuk meningkatkan produktivitas dan menciptakan pekerjaan yang layak. Prinsip-prinsip ini berlaku untuk semua perusahaan.

1.2 Pengertian Keselamatan dan Kesehatan Kerja (K3)

Apa yang dimaksud dengan K3? Pengertian K3 adalah bidang yang berhubungan dengan keselamatan, kesehatan, dan kesejahteraan manusia yang bekerja pada sebuah institusi ataupun lokasi proyek.

Arti K3 (Keamanan, Kesehatan, dan Keselamatan Kerja) secara khusus dapat dibagi menjadi dua, yaitu:

1. Pengertian K3 secara keilmuan; K3 merupakan ilmu pengetahuan dan penerapannya dalam upaya mencegah terjadinya kecelakaan dan penyakit akibat kerja.
2. Pengertian K3 secara filosofis; suatu upaya yang dilakukan untuk memastikan keutuhan dan kesempurnaan jasmani dan rohani tenaga kerja pada khususnya, dan masyarakat pada umumnya terhadap hasil karya dan budaya menuju masyarakat adil dan makmur.

Keamanan, Kesehatan, dan Keselamatan Kerja (K3) merupakan salah satu hal penting yang wajib diterapkan oleh semua perusahaan. Hal ini juga tertuang dalam Undang-Undang Ketenagakerjaan No. 13 Tahun 2003 pasal 87.

Perlu dipahami mengenai pengertian kesehatan dan keselamatan kerja atau sering disingkat dengan K3. Pengertian K3 menurut *World Health Organization* (WHO) dan *International Labour Organization* (ILO). Menurut *International Labour Organization* (ILO) kesehatan keselamatan kerja atau Occupational Safety and Health adalah meningkatkan dan memelihara derajat tertinggi semua pekerja baik secara fisik, mental, dan kesejahteraan sosial di semua jenis pekerjaan, mencegah terjadinya gangguan kesehatan yang diakibatkan oleh pekerjaan, melindungi pekerja pada setiap pekerjaan dari risiko yang timbul dari faktor-faktor yang dapat mengganggu kesehatan, menempatkan dan memelihara pekerja di lingkungan kerja yang sesuai dengan kondisi fisiologis dan psikologis pekerja dan untuk menciptakan kesesuaian antara pekerjaan dengan pekerja dan setiap orang dengan tugasnya.

Definisi K3 yang disampaikan oleh ILO berbeda dengan yang disampaikan oleh *Occupational Safety Health Administrasi* (OSHA). Pengertian K3 menurut OSHA adalah kesehatan dan keselamatan kerja adalah aplikasi ilmu

dalam mempelajari risiko keselamatan manusia dan properti baik dalam industri maupun bukan. Kesehatan keselamatan kerja merupakan multidisiplin ilmu yang terdiri atas fisika, kimia, biologi dan ilmu perilaku dengan aplikasi pada manufaktur, transportasi, penanganan material bahaya (Anita Dewi Prahastuti Sujoso, 2012).

Berdasarkan kedua pengertian di atas dapat disimpulkan bahwa perbedaan definisi K3 menurut WHO-ILO dan OSHA. Pertama, pendekatan yang dilakukan WHO-ILO mengarah pada perlindungan kesehatan masyarakat pekerja melalui upaya promotif, preventif, kuratif dan rehabilitasi. Sasarannya pekerja. Sedangkan OSHA lebih menekankan pada pengendalian lingkungan kerja fisik, kimia, biologi dan ergonomik psikologi yang dapat mengganggu status kesehatan dan keselamatan pekerja. Sasarannya lingkungan kerja. Perbedaan yang kedua adalah WHO-ILO menekankan pada kesehatan kerja sedangkan OSHA pada keselamatan kerja. Namun demikian perlu digaribawahi, bahwa masalah K3 tidak bisa dipisahkan antara masalah kesehatan atau keselamatan, karena keduanya saling berkaitan.

Keselamatan kerja adalah sarana utama untuk pencegahan kecelakaan, cacat dan kematian sebagai akibat kecelakaan kerja. Keselamatan kerja yang baik adalah pintu gerbang bagi keamanan tenaga kerja. Kecelakaan selain menjadi hambatan langsung, juga merugikan secara tidak langsung yakni kerusakan mesin dan peralatan kerja, terhentinya proses produksi untuk beberapa saat, kerusakan pada lingkungan kerja, dan lain-lain. Suma'mur (2001) secara umum keselamatan kerja dapat dikatakan sebagai ilmu dan penerapannya yang berkaitan dengan mesin, pesawat, alat kerja, bahan dan proses pengolahannya, landasan tempat kerja dan lingkungan kerja serta cara melakukan pekerjaan guna menjamin keselamatan tenaga kerja dan aset perusahaan agar terhindar dari kecelakaan dan kerugian lainnya. Keselamatan kerja juga meliputi penyediaan Alat Pelindung Diri (APD), perawatan mesin dan pengaturan jam kerja yang manusiawi. Pendapat lain mengatakan Keselamatan (safety) meliputi mengendalikan kerugian dari kecelakaan (control of accident loss) dan kemampuan untuk mengidentifikasi dan menghilangkan (mengontrol) risiko yang tidak bisa diterima (the ability to identify and eliminate unacceptable risks).

Keselamatan dan Kesehatan Kerja (K3) difilosofikan sebagai suatu pemikiran dan upaya untuk menjamin keutuhan dan kesempurnaan baik jasmani maupun rohani tenaga kerja pada khususnya dan manusia pada umumnya, hasil karya dan budayanya menuju masyarakat makmur dan sejahtera. Sedangkan

pengertian secara keilmuan adalah suatu ilmu pengetahuan dan penerapannya dalam usaha mencegah kemungkinan terjadinya kecelakaan dan penyakit akibat kerja. Kesehatan dan Keselamatan (K3) tidak dapat dipisahkan dengan proses produksi baik jasa maupun industri. Istilah lainnya adalah ergonomi yang merupakan keilmuan dan aplikasinya dalam hal sistem dan desain kerja, keserasian manusia dan pekerjaannya, pencegahan kelelahan guna tercapainya pelaksanaan pekerjaan secara baik. Perkembangan pembangunan setelah Indonesia merdeka menimbulkan konsekuensi meningkatkan intensitas kerja yang mengakibatkan pula meningkatnya risiko kecelakaan di lingkungan kerja. Dalam Keselamatan dan Kesehatan Kerja (K3) ada tiga Norma yang selalu harus dipahami, yaitu aturan berkaitan dengan keselamatan dan kesehatan kerja, diterapkan untuk melindungi tenaga kerja dan risiko kecelakaan dan penyakit akibat kerja. (Sofian Bastuti, ST., 2017).

Produktivitas optimal dalam dunia pekerjaan merupakan dambaan setiap manager atau pemilik usaha, karena dengan demikian sasaran keuntungan akan dapat dicapai. Kesehatan (Health) berarti derajat/tingkat keadaan fisik dan psikologi individu (the degree of physiological and psychological well being of the individual). Kesehatan Kerja, yaitu suatu ilmu yang penerapannya untuk meningkatkan kualitas hidup tenaga kerja melalui peningkatan kesehatan, pencegahan penyakit akibat kerja yang di wujudkan melalui pemeriksaan kesehatan, pengobatan dan asupan makanan yang bergizi.

1.3 Filosofi Keselamatan dan Kesehatan Kerja (K3)

Filosofi dasar Keselamatan dan Kesehatan Kerja (K3) adalah melindungi keselamatan dan kesehatan para pekerja dalam menjalankan pekerjaannya, melalui upaya-upaya pengendalian semua bentuk potensi bahaya yang ada di lingkungan tempat kerjanya. Bila semua potensi bahaya telah dikendalikan dan memenuhi batas standar aman, maka akan memberikan kontribusi terciptanya kondisi lingkungan kerja yang aman, sehat, dan proses produksi menjadi lancar, yang pada akhirnya akan dapat menekan risiko kerugian dan berdampak terhadap peningkatan produktivitas.

Filosofi penerapan K3 tidak hanya dilakukan ditempat kerja, tapi secara tidak sadari sudah diterapkan dalam kehidupan sehari-hari di manapun kita berada. Hal ini terbukti dalam pergaulan kita sehari-hari di mana kita selalu mengucapkan salam misalnya: selamat pagi, selamat siang, selamat malam, selamat makan, ataupun ucapan selamat lainnya. Pertanyaan mendasar adalah “Kenapa kata-kata selamat yang selalu terucap?”. Jika kita selama lebih dalam ucapan selamat ini sebetulnya menandakan setiap orang selalu berharap untuk keselamatan dirinya sendiri dan juga orang lain yang ditemuinya termasuk lingkungan disekitarnya. Sedangkan jika kita berbicara mengenai bahaya, tidak bisa kita pungkiri di manapun kita berada selalu dikelilingi oleh bahaya dan risiko.

Pertanyaan selanjutnya adalah “Apakah kita mesti takut menjalani hidup dengan melihat kondisi lingkungan kita yang tidak pernah aman atau selalu dikelilingi bahaya?” Jawabannya tergantung diri kita masing-masing. Kita tidak perlu takut dalam menjalani hidup ini, semua kita kembalikan ke Yang Maha Kuasa dan tergantung usaha kita. Bahaya yang ada disekitar kita merupakan tantangan bagi kita untuk mencari cara agar bisa selamat dengan memanfaatkan kemampuan berfikir kita. Bahaya memang tidak bisa kita hilangkan tetapi tetap bisa kita kendalikan dan minimalisir dampaknya dengan upaya-upaya penerapan K3 sehingga kita bisa menjalani hidup ini dengan tetap selamat dan aman.

Menurut International Association of Safety Professional, Filosofi K3 terbagi menjadi 8 filosofi yaitu: (Tim K3 FT UNY, 2014)

1. Keselamatan adalah Tanggung Jawab Moral (Safety is an ethical responsibility); K3 adalah tanggung jawab moral/etik. Masalah K3 hendaklah menjadi tanggung jawab moral untuk menjaga keselamatan sesama manusia. K3 bukan sekedar pemenuhan perundangan atau kewajiban. Prinsip ini menyebutkan bahwa masalah safety adalah menyangkut tanggung jawab etik atau moral selaku pengusaha atau majikan terhadap pekerjanya, masyarakat dan lingkungannya. Masalah keselamatan dilihat sebagai tanggung jawab moral untuk melindungi keselamatan sesama manusia. Keselamatan bukan sekedar pemenuhan perundangan atau kewajiban, tetapi merupakan tanggung jawab moral setiap pelaku bisnis untuk melindungi keselamatan pekerjanya. Jika seseorang membangun

perusahaan, pabrik, tempat kerja dan kemudian untuk kepentingannya, mereka mengangkat para pekerja untuk menjalankan roda produksinya, sudah sewajarnya mereka bertanggung jawab secara moral terhadap keselamatan para pekerjanya. Mereka harus melihat keselamatan pekerja tersebut akan membawa dampak terhadap kesejahteraan keluarga di rumah, anak dan istrinya. Seorang pekerja pula memiliki tanggung jawab terhadap keluarga jika mengalami kecelakaan, karena penderitaan akan ditanggung oleh seluruh keluarganya. Oleh sebab itu, peristiwa kecelakaan bukanlah sekadar angka-angka statistik semata, namun memiliki dimensi kemanusiaan yang lebih luas.

2. Keselamatan adalah Budaya Bukan Sekedar Program (Safety is a culture, not a program); K3 bukan sekedar program yang dijalankan perusahaan untuk sekedar memperoleh penghargaan dan sertifikat. K3 hendaklah menjadi cerminan dari budaya dalam organisasi. Komitmen dan partisipasi dari seluruh lini organisasi diperlukan untuk menciptakan dan memelihara budaya keselamatan yang efektif. Setiap orang dalam organisasi, dari manajemen puncak hingga pekerja baru, memiliki tanggung jawab dan akuntabilitas untuk mencegah kerugian dan kecelakaan. Sehingga, K3 tidak hanya dipandang sebagai program (Misalnya: hanya untuk mendapatkan sertifikat SMK3 atau hanya untuk kepatuhan terhadap hukum yang berlaku bahkan lebih parahnya lagi hanya sebagai pemenuhan syarat tender pada suatu proyek) melainkan lebih kepada tata nilai budaya diperusahaan. Padahal, K3 merupakan cerminan dari budaya (safety culture) dalam organisasi. K3 harus menjadi nilai-nilai (value) yang dianut dan menjadi landasan dalam pengembangan bisnis. Banyak manajemen terjebak dengan kondisi ini. Mereka sekedar mengejar target untuk mengejar penghargaan K3 dari Menteri atau Presiden, sedangkan budaya K3 diabaikan sehingga yang dihasilkan adalah standar K3 yang semu.
3. K3 adalah Tanggung Jawab Manajemen (Management is responsible); Manajemen perusahaan adalah yang paling bertanggung

jawab mengenai K3. Sebagian tanggung jawab dapat dilimpahkan secara beruntun ke tingkat yang lebih bawah. Sebagai pemilik atau pengusaha, perusahaan bertanggung jawab terhadap semua aktivitas usahanya termasuk aspek keselamatan dan kesehatan kerja yang timbul dari proses atau aktivitas operasinya. Tanggung jawab ini tidak dapat dialihkan, tetapi dapat dilimpahkan (cascade) secara beruntun ke tingkat yang lebih rendah. Namun, tanggung jawab utama terletak di tangan manajemen puncak. Selama ini, manajemen sering melemparkan tanggung jawab K3 kepada para pengawas dan jika terjadi kecelakaan akan melimpahkan kepada mereka yang berada di tempat kerja. Padahal, secara moral dan tanggung jawab mengenai keselamatan terletak pada manajemen. Tanggung jawab ini tentu dalam wujud kebijakan, kepedulian, kepemimpinan dan dukungan penuh terhadap upaya keselamatan dan kesehatan kerja di tempat kerja.

4. Pekerja Harus Diberi Pelatihan (Dibina) untuk Bekerja dengan Aman (Employee must be trained to work safety); Setiap tempat kerja, lingkungan kerja, dan jenis pekerjaan memiliki karakteristik dan persyaratan K3 yang berbeda. K3 harus ditanamkan dan dibangun melalui pembinaan dan pelatihan. Setiap tempat kerja, lingkungan kerja dan jenis pekerjaan memiliki karakteristik dan persyaratan K3 berbeda. Oleh karena itu, K3 tidak dapat timbul sendirinya pada diri pekerja atau pihak lainnya. K3 harus ditanamkan dan dibangun melalui pembinaan dan pelatihan. Menjalankan mesin atau alat kerja dengan aman memerlukan pelatihan yang sesuai berdasarkan training need analysis. Karenanya, membentuk pekerja yang berbudaya K3 mutlak dilakukan melalui pembinaan dan pelatihan.
5. K3 adalah Cerminan Kondisi Ketenagakerjaan (Safety is a condition of employment); Tempat kerja yang baik adalah tempat kerja yang aman. Lingkungan kerja yang menyenangkan dan serasi akan mendukung tingkat keselamatan. Kondisi K3 dalam perusahaan adalah pencerminan dari kondisi ketenagakerjaan dalam perusahaan. Jika kinerja K3 baik, dapat dipastikan bahwa kondisi dalam

ketenagakerjaan dalam perusahaan tersebut juga berjalan baik. Sistem pembinaan, pengawasan, kepedulian manajemen dan pengupahan yang baik akan mendorong meningkatnya kondisi keselamatan dalam organisasi.

6. Semua Kecelakaan dapat Dicegah (All injuries are preventable); Prinsip dasar dari K3 adalah semua kecelakaan dapat dicegah karena kecelakaan ada sebabnya. Jika sebab kecelakaan dapat dihilangkan maka kemungkinan kecelakaan dapat dihindarkan. Prinsip ini mendasari berkembangnya ilmu dalam bidang K3 seperti pengetahuan mengenai berbagai jenis bahaya, perilaku manusia, kondisi tidak aman, tindakan tidak aman, penyakit akibat kerja, kesehatan kerja dan hygiene industry. Pandangan bahwa semua kecelakaan dapat dicegah sangat penting untuk memberikan dorongan dalam melakukan upaya pencegahan kecelakaan.
7. Program K3 Bersifat Spesifik (Safety program must be site specific); Program K3 tidak dapat dibuat, ditiru atau dikembangkan semauanya. Namun, K3 harus berdasarkan kondisi dan kebutuhan nyata di tempat kerja sesuai dengan potensi bahaya sifat pekerjaan, kultur, kemampuan finansial dan lainnya. Program K3 harus dirancang spesifik untuk setiap organisasi atau perusahaan sehingga tidak dapat sekadar meniru atau mengikuti arahan dan pedoman dari pihak lain. Sebagai contoh, pengelasan di ketinggian tentu akan berbeda bahaya dan risikonya dengan pengelasan di area pabrikasi seperti biasa. Sehingga, program K3 yang ditetapkan juga haruslah sesuai dengan sifat pekerjaannya.
8. K3 baik untuk Bisnis (Safety is good business); Melaksanakan K3 jangan dianggap sebagai pemborosan atau biaya tambahan. Melaksanakan K3 adalah sebagai bagian dari proses produksi atau strategi perusahaan. Kinerja K3 yang baik akan memberikan manfaat terhadap bisnis perusahaan. K3 adalah bagian integral dari aktivitas perusahaan. Kinerja K3 yang baik akan memberikan manfaat terhadap bisnis perusahaan (good safety is good business).

1.4 Tujuan Penerapan Keselamatan dan Kesehatan Kerja (K3)

Tujuan utama pelaksanaan K3 ada dua. Pertama, menciptakan lingkungan kerja yang selamat dengan melakukan penilaian secara kualitatif dan kuantitatif. Kedua, menciptakan kondisi yang sehat bagi karyawan, keluarga dan masyarakat sekitarnya melalui upaya promotif, preventif, kuratif dan rehabilitatif.

Penilaian lingkungan kerja secara kualitatif meliputi lingkungan kerja fisik, kimia, biologis dan psikologi ergonomi (akan dibahas lebih mendalam pada Bab 4 Lingkungan Kerja). Sedangkan secara kuantitatif, penilaian lingkungan kerja dengan parameter yang telah ditentukan dan dibandingkan dengan nilai standar yang ada. Beberapa pedoman standar yang sering digunakan bersumber dari Kementerian Tenaga Kerja Transmigrasi dan Koperasi dan Standar Nasional Indonesia. Sedangkan beberapa parameter lingkungan kerja yang belum ada standar nasional masih mengacu standar yang dikeluarkan oleh NIOSH (National Institute of Occupational Safety and Health) dan ACGIH (American Conference of Governmental and Industrial Hygienist).

Promosi kesehatan di tempat kerja menurut WHO adalah berbagai kebijakan dan aktivitas di tempat kerja yang dirancang untuk membantu pekerja dan perusahaan di semua level untuk memperbaiki dan meningkatkan kesejahteraan dengan melibatkan partisipasi pekerja, manajemen dan stakeholder lainnya. Promosi K3 bisa juga diartikan sebagai suatu usaha merubah perilaku seseorang dalam hal ini pekerja untuk bertindak ke arah yang diinginkan oleh promosi itu. Upaya promotif K3 dilakukan dengan peningkatan kesehatan (health promotion) dan perlindungan khusus (specific protection). Peningkatan kesehatan di tempat kerja dilakukan melalui pendidikan dan pelatihan dengan berbagai metode dan media yang interaktif. Misalnya diklat manajemen risiko, diklat tanggap darurat bencana, penyuluhan giji kerja, penyuluhan tuberkulosis di tempat kerja dan berbagai kegiatan lainnya sesuai skala prioritas perusahaan. Sedangkan perlindungan khusus (specific protection) adalah upaya promosi K3 dalam mencapai tujuan tertentu. Perlindungan khusus ini misalnya pemberian vaksin bagi pekerja yang akan bertugas ke daerah dengan endemik penyakit tertentu, pengendalian lingkungan kerja secara teknis, administrasi dan pemakaian alat pelindung diri, penyesuaian antara manusia dengan lingkungan kerja.

Usaha *preventif* di tempat kerja dilakukan dengan diagnosis awal dan pengobatan dini. Diagnosis adalah serangkaian pemeriksaan yang dilakukan oleh seorang dokter untuk mengenali adanya suatu penyakit. Diagnosis dilakukan dengan penapisan (*screening*), pemantauan, pemeriksaan kesehatan. Misalnya pada kasus paparan bahaya debu terhadap fungsi paru. Pada penapisan ini petugas kesehatan kerja termasuk dokter perusahaan dan perawat harus mengetahui kriteria yang ditemukan pada pekerja yang terpapar. Dari hasil penapisan dapat diketahui kelompok pekerja yang mengalami gangguan kelainan fungsi paru dan yang tidak, dibandingkan dengan kelompok pekerja yang tidak terpapar. Pengobatan awal dapat diberikan apabila diperlukan setelah dilakukan pemeriksaan kesehatan pekerja. Pemeriksaan Kesehatan dilakukan sebelum bekerja, berkala dan pemeriksaan kesehatan khusus.

Kesehatan kerja kuratif yaitu upaya yang dilakukan untuk membatasi terjadinya kecacatan karena penyakit akibat kerja atau kecelakaan kerja. Secara harfiah, kesehatan kerja kuratif berarti memberikan pengobatan. Pengobatan yang tepat bertujuan untuk menghentikan penyakit dan mencegah komplikasi dan cacat menetap. Adanya kepastian jaminan kesehatan kerja juga merupakan usaha kesehatan kerja kuratif. Rehabilitatif atau pembatasan kecacatan bertujuan mengoptimalkan fungsi-fungsi yang masih ada. Pekerja yang mengalami kecacatan akibat kecelakaan kerja atau penyakit akibat kerja masih bisa bekerja secara penuh.

Tujuan utama dalam Penerapan K3 berdasarkan Undang-Undang No. 1 Tahun 1970 tentang Keselamatan Kerja yaitu antara lain :

1. Melindungi dan menjamin keselamatan setiap tenaga kerja dan orang lain di tempat kerja.
2. Menjamin setiap sumber produksi dapat digunakan secara aman dan efisien.
3. Meningkatkan kesejahteraan dan produktivitas nasional.

Dengan mempelajari materi diatas diharapkan dapat memahami dan mengembangkan bangunan kebijakan K3, menetapkan dan mengembangkan tujuan K3, membangun organisasi dan tanggung jawab pelaksanaan K3, mengidentifikasi bahaya, menyiapkan Alat Pelindung Diri, memanfaatkan statistik kecelakaan dan penyakit akibat kerja, serta mengembangkan program K3 dengan mitra kerja.

1.4.1 Peran Keselamatan Dan Kesehatan Kerja(K3)

Pelaksanaan Keselamatan dan Kesehatan Kerja (K3) adalah salah satu bentuk upaya untuk menciptakan tempat kerja yang aman, sehat, bebas dari pencemaran lingkungan, sehingga dapat mengurangi dan atau bebas dari kecelakaan kerja dan penyakit akibat kerja yang pada akhirnya dapat meningkatkan efisiensi dan produktivitas kerja. Kecelakaan kerja tidak saja menimbulkan korban jiwa maupun kerugian materi bagi pekerja dan pengusaha, tetapi juga dapat mengganggu proses produksi secara menyeluruh, merusak lingkungan yang pada akhirnya akan berdampak pada masyarakat luas.

Berdasarkan pengertian K3 sebelumnya, bisa dirumuskan suatu kesimpulan mengenai peran K3. Berikut ini gambaran singkat Peran Keamanan, Kesehatan, dan Keselamatan Kerja (K3) :

- Setiap karyawan atau tenaga kerja berhak mendapat perlindungan atas keselamatannya, dalam melakukan kegiatan atau pekerjaan untuk kesejahteraan hidup dan meningkatkan produksi serta produktivitas perusahaan pada khususnya; juga produktivitas nasional secara umum.
- Setiap individu/orang/manusia yang berada di tempat kerja perlu terjamin keselamatannya.
- Setiap sumber produksi/alat-alat/inventory perlu dipakai dan dipergunakan secara aman, efisien, serta tepat guna.
- Merupakan Tindakan preventif/antisipatif/pencegahan dari sebuah lembaga/perusahaan untuk mengurangi/meminimalkan kemungkinan terjadinya kecelakaan atau sakit akibat kerja; sehingga dapat mengurangi anggaran biaya perusahaan.

1.4.2 Penerapan Program Keselamatan Kerja

Suatu program keselamatan dan kesehatan kerja yang efektif mempunyai banyak fungsi paralel. Parker dan Oglesby, (1972) secara garis besar telah mengkategorikan hal ini sebagai berikut:

a. Faktor kepribadian atau perilaku.

Pekerja : latihannya, kebiasaan, kepercayaan, kesan, latar belakang pendidikan dan kebudayaan, sikap sosial serta karakteristik fisik.

Lingkungan pekerjaan : sikap dan kebijaksanaan dari para pengusaha serta manajer, pengawas, penyelia serta kawan sekerja di tempat kerja.

b. Faktor fisik.

Kondisi pekerjaan : ditentukan oleh jenis bahaya yang melekat tidak terpisahkan dengan pekerjaan yang sedang dilaksanakan, maupun oleh bahaya terhadap kesehatan kerja yang ditimbulkan oleh metoda dan material serta lokasi dari pekerjaan itu. Oleh sebab itu usahakan selalu mematuhi standar kerja dengan menggunakan alat keselamatan kerja seperti menggunakan sepatu safety dan lain-lain.

Penyingkiran bahaya mekanis : pemakaian pagar/batas, peralatan serta prosedur untuk melindungi pekerjaan secara fisik terhadap daerah atau situasi yang berbahaya.

Dalam pasal 87 (1) : UU No 13 Tahun 2003 Tentang ketenaga kerjaan dinyatakan bahwa : setiap perusahaan wajib menerapkan Sistem Manajemen K3 yang terintegrasi dengan sistem manajemen perusahaan. Selanjutnya ketentuan mengenai penerapan sistem manajemen K3 diatur dalam Permenaker RI. NO. Per. 05/MEN/1996 tentang sistem Manajemen K3. Pada pasal 3 (1 dan 2) dinyatakan bahwa setiap perusahaan yang mempekerjakan Tenaga kerja sebanyak 100 orang atau lebih dan atau mengandung potensi bahaya yang ditimbulkan oleh karakteristik proses atau bahan produksi yang dapat mengakibatkan kecelakaan kerja seperti peledakan, kebakaran, pencemaran lingkungan dan Penyakit Akibat Kerja WAJIB menerapkan Sistem Manajemen K3. Dengan demikian kewajiban penerapan Sistem Manajemen K3 didasarkan pada dua hal yaitu ukuran besarnya perusahaan dan potensi bahaya yang ditimbulkan. Meskipun perusahaan hanya mempekerjakan tenaga kerja kurang dari 100 orang tetapi apabila tingkat risiko bahayanya besar juga berkewajiban menerapkan Sistem Manajemen K3 di perusahaannya. Berdasarkan hal tersebut maka, penerapan Sistem Manajemen K3 bukanlah suka rela (voluntary), tetapi keharusan yang dimandatkan oleh peraturan perundangan (Mandatory). Selanjutnya untuk menerapkan Sistem Manajemen K3 seperti yang tertuang dalam pasal 4

Permennaker RI. No. Per. 05/MEN/1996 beserta pedoman penerapan pada lampiran 1 maka organisasi perusahaan diwajibkan untuk melaksanakan 5 ketentuan pokok yaitu :

1. Menerapkan kebijakan K3 dan menjamin komitmen terhadap penerapan Sistem Manajemen K3.
2. Adanya kebijakan K3 yang dinyatakan secara tertulis dan ditanda tangani oleh pengurus yang memuat keseluruhan visi dan tujuan perusahaan, komitmen dan tekad melaksanakan K3, kerangka dan program Kerja yang mencakup kegiatan perusahaan secara menyeluruh. Di dalam membuat kebijakan K3 harus dikonsultasikan dengan perwakilan pekerja dan disebar luaskan kepada semua tenaga kerja, pemasok, pelanggan dan kontraktor. Kebijakan perusahaan harus selalu ditinjau ulang atau di review untuk peningkatan kinerja K3.
3. Adanya komitmen dari pucuk pimpinan (top management) terhadap K3 dengan menyediakan sumber daya yang memadai yang diwujudkan dalam bentuk (a) penempatan organisasi K3 pada posisi strategis; (b) penyediaan anggaran biaya, tenaga kerja dan sarana pendukung lainnya dalam bidang K3; (c) menempatkan personil dengan tanggung jawab, wewenang dan kewajiban secara jelas dalam menangani K3; (d) perencanaan K3 yang terkoordinasi; dan (e) penilaian kinerja dan tindak lanjut K3.
4. Adanya tinjauan awal (Initial Review) kondisi K3 di perusahaan, yang dilakukan dengan cara: (a) identifikasi kondisi yang ada, selanjutnya dibandingkan dengan ketentuan yang berlaku (pedoman Sistem Manajemen K3) sebagai bentuk pemenuhan terhadap peraturan perundangan (Law Enforcement); (b) identifikasi sumber bahaya di tempat kerja; (c) penilaian terhadap pemenuhan peraturan perundangan dan standar K3; (d) meninjau sebab akibat kejadian yang membahayakan, kompensasi kecelakaan, dan gangguan yang terjadi; (e) Meninjau hasil penilaian K3 sebelumnya; dan (f) menilai efisiensi dan efektivitas sumber daya yang disediakan.

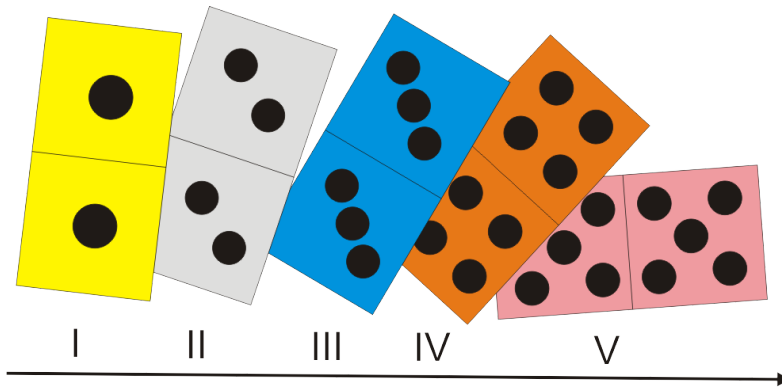
5. Merencanakan pemantauan kebijakan, tujuan dan sasaran penerapan sistem manajemen K3;
6. Adanya perencanaan tentang identifikasi bahaya, penilaian dan pengendalian risiko.
7. Adanya pemahaman terhadap peraturan perundangan dan persyaratan lainnya yang berkaitan dengan K3.
8. Adanya penetapan tujuan dan sasaran kebijakan perusahaan dalam bidang K3 yang mencakup kriteria kebijakan sebagai berikut dapat diukur, satuan/indikator pengukuran, sasaran pencapaian, dan jangka waktu pencapaian.
9. Adanya indikator kinerja K3 yang dapat diukur.
10. Adanya perencanaan awal dan perencanaan kegiatan yang sedang berlangsung.

Bab 2

Dasar Teknik Keselamatan dan Kesehatan Kerja di Dunia Industri

2.1 Pendahuluan

Sujoso (2012) menyatakan bahwa kecelakaan kerja dapat dicegah bila diketahui penyebabnya. Penyebab kecelakaan kerja dapat dijelaskan melalui beberapa teori. Teori kecelakaan kerja yang pertama adalah Teori Domino yang dikemukakan oleh Heirich, dan kedua adalah modifikasi teori domino yang dikemukakan oleh Frank E Bird dari International Loss Control Institute, - yang nantinya akan dikenal sebagai dasar manajemen K3. Teori kecelakaan kerja Heinrich/ Teori Domino. Teori ini digunakan secara meluas sebagai salah satu prinsip pencegahan kecelakaan dan pengendalian kerugian. Heinrich mengadopsi domino untuk menjelaskan terjadinya kecelakaan kerja. Berikut ilustrasinya



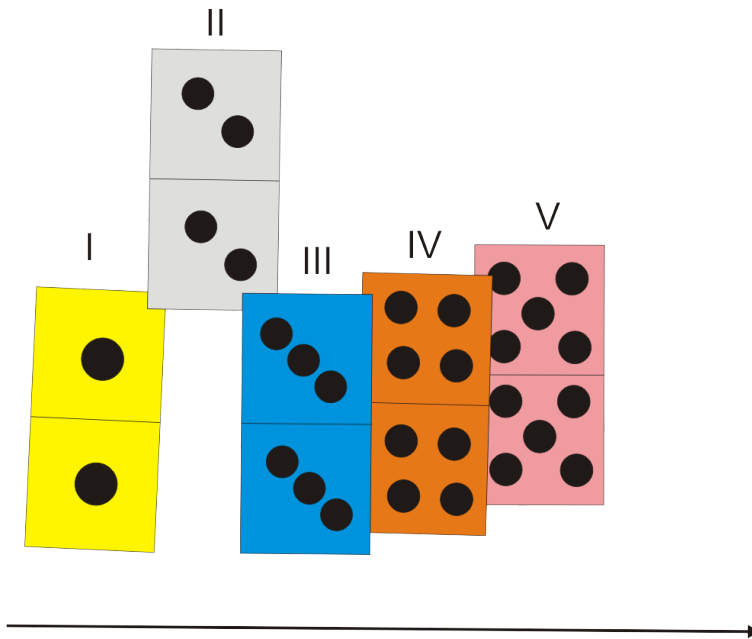
Gambar 2.1: Teori Domino Heinrich (Sujoso, 2012)

Penjelasan

- Keturunan/ herediter. Keturunan atau herediter dalam hal ini adalah karakteristik atau kondisi yang dimiliki oleh seseorang yang berisiko celaka. Misalnya keras kepala, ceroboh, lalai.
- Perilaku tidak aman. Perilaku tidak aman adalah kebiasaan yang berisiko terjadi kecelakaan. Misalnya tidak memakai alat pelindung anti radiasi ketika bekerja di instalasi radiologi, bekerja melebihi jam kerja, atau kerja lembur pada malam hari tanpa istirahat yang cukup.
- Kondisi tidak aman. Kondisi tidak aman adalah keadaan yang berisiko menimbulkan kecelakaan. Misalnya mesin dibiarkan tanpa penutup, ruang kerja tanpa ventilasi cukup, pencahayaan yang tidak memenuhi standar.
- Kecelakaan. Pada penjelasan sebelumnya telah didefinisikan dengan tegas tentang kecelakaan kerja.
- Kerugian. Pada penjelasan sebelumnya telah didefinisikan dengan tegas tentang kerugian.

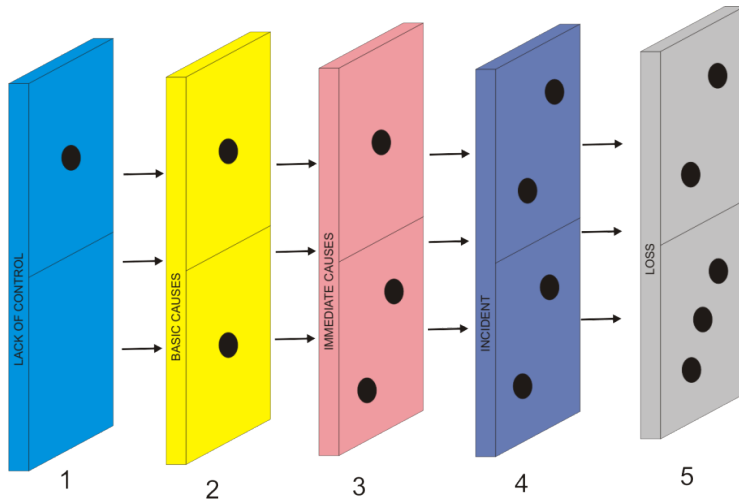
Menurut Heinrich, kecelakaan bisa dicegah dengan "mengambil" salah satu domino, misalnya domino nomer 2, yaitu kondisi tidak aman. Kondisi tidak aman ini diperbaiki, dipelihara sehingga aman. Misalnya pencahayaan yang kurang terang atau terlalu silau diganti dengan yang lebih baik. Mesin gerindra yang dibiarkan tanpa penutup, ditutup sehingga lebih aman. Tidak harus

domino 2 (kondisi tidak aman), pencegahan bisa pula dengan memperbaiki perilaku. Memperbaiki perilaku misalnya dengan pendidikan dan pelatihan bagi karyawan mengenai suatu objek, sehingga pengetahuan dan keterampilannya meningkat. Secara ringkas teori Domino ini menjelaskan bahwa kecelakaan kerja bisa dicegah dengan memperbaiki salah satu faktor penyebabnya.



Gambar 2.2: Teori Domino Heinrich dalam Mencegah Kecelakaan

Teori kecelakaan kerja Frank E Bird/ ILCI. Teori Domino telah digunakan secara meluas di banyak negara dalam menjelaskan terjadinya kecelakaan kerja dan upaya pengendaliannya. Namun dalam perkembangannya muncul berbagai pendapat yang mengungkapkan bahwa kecelakaan kerja tidak disebabkan satu faktor saja, melainkan interaksi multifaktor yang merupakan refleksi dari manajemen. Salah satu orang yang mengungkapkan hal ini adalah Frank E Bird. Frank E Bird memodifikasi Teori Domino. Teori ini bisa dilihat dari ilustrasi di bawah ini.



Gambar 2.3: Modifikasi Teori Domino (ILCI Teori Frank E Bird) (Sujoso, 2012)

Penjelasan

Pertama, lemahnya manajemen pengendalian (lack of control). Pengendalian merupakan salah satu dari empat fungsi dari manajemen. Fungsi ini berkaitan dengan manajer di semua lini administrasi, pemasaran, quality control, teknik, pemesanan, keselamatan. Supervisor / pimpinan/ manajemen harus menerapkan fungsi manajemen ini. Seorang manajer yang profesional mengetahui program pengendalian bahaya; mengetahui standar; merencanakan dan merancang standar kerja; mendorong karyawan untuk memenuhi standar; mengukur kinerja; mengevaluasi hasil dan kebutuhan. Ini semua merupakan manajemen pengendalian. Tanpa manajemen pengendalian yang memadai, kecelakaan penyebab dan akibatnya akan terjadi. Ada tiga hal yang termasuk lemahnya manajemen pengendalian, yaitu 1) program tidak memadai, 2) standar program tidak memadai, 3) ketidakpatuhan terhadap standar. Penjelasannya sebagai berikut:

Program tidak memadai. Program K3 tidak memadai karena terlalu sedikit. Program K3 seharusnya dirancang sesuai dengan lingkup dan karakteristik perusahaan, kebiasaan, berdasarkan hasil penelitian yang bermakna dan mengambil pengalaman berharga dari perusahaan sejenis. Sasaran program K3 yang baik seharusnya meliputi kepemimpinan dan administrasi, pelatihan manajemen, inspeksi, investigasi kecelakaan, observasi tugas, tanggap darurat,

analisis kecelakaan, pelatihan karyawan, alat pelindung diri, pelayanan kesehatan, sistem evaluasi, komunikasi personal, promosi, penempatan kerja.

Standar program tidak memadai. Secara umum, penyebab kegagalan dalam menerapkan program K3 adalah standar yang tidak spesifik, tidak cukup jelas atau cukup tinggi. Secara ringkas contoh standar yang memadai adalah adanya kepastian dari manajemen tentang pengenalan peraturan terhadap karyawan baru dan memastikan bahwa karyawan tersebut memahami dan melaksanakan; adanya tindakan atau kondisi yang berbahaya yang ditemukan oleh karyawan segera ditindaklanjuti dengan cepat dan dilaporkan pada sistem pelaporan bahaya. Perusahaan yang menerapkan manajemen K3 dengan baik, memberikan kepastian adanya pedoman K3. Masing –masing karyawan mendapatkan penjelasan tentang uraian pekerjaan mereka dan memastikan ada pedoman K3 yang rutin disampaikan sehingga K3 dapat diterapkan sebagai budaya kerja sebagai refleksi tanggung jawab pekerjaan. Contoh refleksi tanggung jawab K3 sebagai buday misalnya setiap karyawan memakai alat pelindung diri secara tepat dan selalu termotivasi untuk memakainya selama bekerja; setiap kejadian kecelakaan kerja selalu dilaporkan dan diinvestigasi dengan segera. Ketidapatuhan terhadap standar. Ketidak patuhan terhadap standar merupakan masalah umum yang sering terjadi. Pada perusahaan yang telah menerapkan K3 dengan baik dijamin adanya kepastian reward dan *punishment*. Ketidakpastian dalam penerapan aturan, membuka peluang kegagalan dalam menerapkan sistem K3 yang baik (Sujoso, 2012).

Penyebab dasar (Basic causes). Penyebab dasar ini terdiri atas faktor manusia (personal factor) dan faktor pekerjaan (job factor). Faktor manusia meliputi tidak memadainya: a) Kemampuan fisik/ fisiologi, b) Kemampuan mental, c) Tekanan fisik, d) Tekanan psikis, e) Pengetahuan rendah, f) Keterampilan rendah, g) Motivasi kurang. Sedangkan faktor pekerjaan meliputi a) Kepemimpinan dan pengawasan, b) Teknik tidak tepat, c) Pemesanan barang, d) Perawatan, e) Alat dan peralatan, dan f) Standar kerja.

Kemampuan fisik meliputi tidak seimbangnnya tinggi badan, berat badan, kekuatan, jangkauan terbatasnya gerakan tubuh. Terbatasnya kemampuan untuk menopang posisi tubuh, sensitif dan alergi terhadap suatu zat sensitif terhadap rangsangan ekstrim (misalnya temperatur, suara), penglihatan kabur, pendengaran kabur, lemahnya pancaindra (menyentuh, mengecap, membau, keseimbangan) juga merupakan kemampuan fisik yang dapat memengaruhi kondisi karyawan. Pemeriksaan kesehatan pra karya terhadap calon karyawan

dapat membantu perusahaan untuk mendapatkan karyawan dengan kondisi fisik yang sesuai dengan pekerjaan yang akan diberikan.

Kemampuan mental meliputi ketakutan dan fobia, ketidakseimbangan emosi, gangguan jiwa, tingkat intelegensi, kemampuan memahami rendah, kemampuan dalam mengambil keputusan rendah, lemahnya koordinasi, waktu reaksi lamban, bakat mekanik rendah, kemampuan belajar rendah, kegagalan memori. Kemampuan mental calon karyawan dapat diketahui dengan serangkaian tes mental.

Tekanan fisik/ fisiologi, adalah disebabkan oleh cidera atau sakit, kelelahan karena beban kerja dan durasi kerja panjang, kelelahan karena tidak cukup istirahat, terpajan bahaya terhadap kesehatan, terpajan temperatur ekstrim, kurang oksigen, tekanan atmosfer yang bervariasi, gerakan-gerakan yang terpaksa, asupan gula darah kurang, penggunaan obat-obatan. Tekanan psikis, disebabkan oleh beban emosi berat, kelelahan mental, pengambilan keputusan yang ekstrim, rutinitas, monoton, kewaspadaan yang luar biasa, karyawan dengan tuntutan konsentrasi, aktivitas yang tidak berarti, arahan yang membingungkan, memiliki masalah di luar pekerjaan, frustrasi. Pengetahuan rendah, disebabkan oleh kurang pengalaman, orientasi tidak memadai, pelatihan awal tidak cukup, pelatihan penyegaran untuk tidak cukup, arahan tidak dimengerti.

Keterampilan rendah, disebabkan instruksi awal tidak jelas, praktik tidak memadai, lemahnya pelatihan, motivasi kurang, disebabkan oleh kinerja yang tidak tepat justru mendapat penghargaan, kinerja yang bagus justru mendapat sanksi, kurangnya insentif yang diterima, frustrasi yang berlebihan, perbuatan agresif yang tidak tepat, usaha yang tidak tepat dalam mengurangi ketidaknyamanan, usaha yang tidak tepat dalam mencari perhatian, tekanan dari rekan kerja, pemberian contoh dari supervisor yang tidak tepat, umpan balik kinerja yang tidak tepat (Sujoso, 2012).

Kepemimpinan/ pengawasan adalah kemampuan pimpinan dalam mengelola sumber daya yang ada untuk mencapai keberhasilan tujuan K3 dalam perusahaan. Kepemimpinan yang baik diperlukan untuk mengurangi ketidakjelasan atau konflik yang mengganggu hubungan kerja. Pemimpin yang baik dapat mendelegasi orang dengan tepat, membuat kebijakan, prosedur, standar, praktik dan rencana program yang benar disertai instruksi orientasi dan pemberian pelatihan yang sesuai. Pengawasan sangat diperlukan untuk memastikan seluruh kegiatan dilakukan sesuai dengan prosedur.

Ketersediaan dokumen rujukan, pedoman dan petunjuk serta publikasi kegiatan K3 merupakan bagian dari kepemimpinan dan pengawasan. Kepemimpinan membutuhkan pemimpin yang memiliki pengetahuan K3 yang luas.

Teknik tidak tepat dalam hal pengukuran kerugian, pertimbangan faktor manusia/ ergonomi, standar yang digunakan, spesifikasi dan kriteria desain, monitoring konstruksi, penilaian kesiapan operasi, monitoring kesiapan operasi awal, evaluasi perubahan. Pemesanan barang, dalam hal spesifikasi dan pengambil alihan peruntukan materi/ peralatan, spesifikasi penjual, moda pengiriman barang, pemeriksaan penerima, data K3, penanganan material, penyimpanan material, pengangkutan material, identifikasi bahaya. Perawatan, dalam hal penilaian kebutuhan perawatan (jarang dilakukan), pembeian pelumas, perakitan, pembersihan, jadwal penggunaan. Alat dan peralatan, dalam hal penilaian kebutuhan dan risiko, pertimbangan faktor manusia/ ergonomi, standar/ spesifikasi, ketersediaan, perawatan/ reparasi, penggantian barang-barang yang tidak sesuai.

Standar kerja, dalam hal pengembangan standar tidak memadai (inventarisasi dan evaluasi paparan dan kebutuhan, rancangan proses, keterlibatan karyawan, ketidakkonsistenan standar/ prosedur/ aturan. komunikasi standar kerja (publikasi, distribusi, alih bahasa, penguatan dengan menggunakan tanda, peringatan, kode warna. Perawatan standar, upadating, monitoring standar. Kesalahan dalam hal perencanaan, pengembangan, inspeksi dan monitoring, perawatan, penggunaan yang salah (Sujoso, 2012).

Penyebab utama (immediate causes). Penyebab utama meliputi a) Praktik di bawah standar (sub standard action) dan b) Kondisi di bawah standar (sub standard condition). Praktik/ tindakan di bawah standar (sub standar action) adalah tindakan karyawan yang dilakukan tanpa suatu prosedur yang benar. Sedangkan kondisi di bawah standar (substandar condition) adalah keadaan di tempat kerja meliputi mesin, peralatan, material, proses yang tidak memiliki pedoman keselamatan kerja.

Praktik/ tindakan di bawah standar (sub standar action) meliputi pengoperasian mesin tanpa wewenang, kegagalan dalam memberi aba-aba, kegagalan dalam pengamanan, pengoperasian mesin dengan kecepatan yang tidak tepat, penggunaan peralatan keamanan yang tidak dapat dioperasikan, memindahkan peralatan keamanan, penggunaan alat pelindung diri yang telah cacat atau rusak, penggunaan alat pelindung diri yang tidak tepat, kegagalan

menggunakan alat pelindung diri yang sesuai, pembebanan yang tidak tepat, penempatan yang tidak tepat, pengangkutan yang tidak tepat, perbaikan peralatan saat sedang dioperasikan, berkelakar saat bekerja, bekerja di bawah pengaruh alkohol. Tindakan yang tidak standar ini bisa dikurangi jika perusahaan memberikan pendidikan dan pelatihan pada karyawannya.

Kondisi-kondisi di bawah standar meliputi tidak memadainya pelindung mesin, tidak memadainya alat pelindung diri, alat, peralatan dalam kondisi rusak, terdapat penghalang, sehingga pekerjaan tidak lancar, sistem kewaspadaan tidak bekerja dengan baik, bahaya kebakaran dan ledakan, ketatarumahtangaan tempat kerja buruk, lingkungan kerja berbahaya (gas, debu, asap, fume dan uap), paparan kebisingan, paparan radiasi, paparan temperatur ekstrim, pencahayaan tidak memadai, ventilasi tidak memadai. Untuk menurunkan bahaya karena kondisi yang tidak standar dilakukan inspeksi tempat kerja secara teratur.

Kecelakaan/incident contact with energy or substance. Mengacu pada definisi yang sudah dipelajari sebelumnya, kecelakaan/ accident/ incident adalah kotak dengan energi atau zat. Apabila jumlah energi yang dipindahkan jumlahnya terlampaui besar atau dengan kata lain melebihi batas penerima maka akan terjadi kerusakan. Kerusakan ini bisa berupa cedera, sakit, kerusakan properti, dan berkurangnya waktu kerja.

Kerugian/loss. Hasil dari sebuah kecelakaan adalah berupa kerugian. Beberapa kerugian yang timbul sebagai akibat terjadinya kecelakaan kerja telah dijelaskan pada materi di atas. Kerugian yang diakibatkan oleh kecelakaan kerja bisa diibaratkan sebagai sebuah fenomena gunung es (Sujoso, 2012).

2.2 Potensi Bahaya di Tempat Kerja

Redjeki (2016) mengungkapkan bahwa keselamatan dan kesehatan kerja adalah salah satu faktor perlindungan pekerja dengan cara implementasi teknologi pengendalian semua faktor yang berpeluang membahayakan para pekerja. Pengendalian diarahkan kepada sumber yang berpeluang menimbulkan penyakit akibat pekerjaan, pencegahan kecelakaan dan penyerasian peralatan kerja baik mesin dan karakteristik manusia yang menjalankan pekerjaan tersebut. Dengan menerapkan teknologi pengendalian

keselamatan dan kesehatan kerja diharapkan pekerja akan mencapai ketahanan fisik, daya kerja dan tingkat kesehatan yang tinggi.

Keadaan fisik lingkungan tempat kerja di mana para pekerja beraktivitas sehari-hari mengandung banyak bahaya, langsung maupun tidak langsung bagi pekerja. Bahaya-bahaya tersebut dapat diklasifikasikan sebagai bahaya getaran, kimia, radiasi, pencahayaan, dan kebisingan.

1. Bahaya getaran

Getaran mempunyai parameter yang hampir sama dengan bising seperti frekuensi, amplitude, lama pajanan. Peralatan yang menimbulkan getaran juga dapat memberikan efek negatif pada sistem saraf dan sistem musculo-skeletal dengan mengurangi kekuatan cengkeram dan sakit tulang belakang.

2. Bahaya Kimia

Bahaya ini adalah bahaya yang bersumber dari bahan yang dihasilkan selama produksi. Bahan ini terhambur ke lingkungan dikarenakan cara kerja yang salah, kerusakan, atau kebocoran dari peralatan atau instalasi yang digunakan dalam proses kerja. Bahaya kimia yang terhambur ke lingkungan kerja dapat mengganggu baik itu lokal maupun sistemik. Gangguan lokal adalah kelainan yang ditimbulkan di tempat bahan kimia yang kontak dengan tubuh yaitu kulit dan selaput lendir yang menimbulkan gejala iritasi mulkus dan kanker. Apabila terserap dan masuk ke dalam peredaran darah akan timbul gejala sistemik. Jalan masuk bahan kimia ke dalam tubuh adalah melalui kulit, pernafasan, dan pencernaan.

3. Bahaya Radiasi

Radiasi adalah pancaran energi melalui suatu materi atau ruang dalam bentuk panas, partikel atau gelombang elektromagnetik/cahaya dari sumber radiasi. Ada beberapa sumber radiasi yang kita kenal di sekitar kehidupan kita seperti televisi, lampu penerangan, alat pemanas makanan, komputer, dan lain-lain. Selain benda tersebut ada sumber-sumber radiasi yang bersifat unsur alamiah dan berada di udara, di dalam air atau di dalam lapisan bumi.

Radiasi memberikan pengaruh atau efek terhadap manusia. Efek radiasi bagi manusia dibedakan menjadi dua yaitu efek genetik dan efek somatik. Efek genetik adalah efek yang dirasakan oleh keturunan dari individu yang terkena paparan radiasi. Efek somatik adalah efek radiasi yang dirasakan oleh individu

yang terpapar radiasi. Gejala yang dirasakan oleh efek somatik ini bervariasi, ada yang segera tapi ada juga yang tertunda. Gejala yang bisa langsung terlihat dalam waktu singkat seperti epilasi, eritema, luka bakar, dan penurunan jumlah sel darah. Gejala dari efek yang tertunda akan dirasakan dalam waktu yang lama antara bulanan dan tahunan seperti katarak dan kanker.

Radiasi inframerah dapat menyebabkan katarak, contoh tungku pembakaran. Laser berkekuatan besar dapat merusak mata dan kulit contohnya komunikasi, pembedahan. Medan elektromagnetik tingkat rendah dapat menyebabkan kanker contohnya yaitu pengelasan.

4. Bahaya Pencahayaan

Penerangan yang kurang di lingkungan kerja bukan saja akan menambah beban kerja karena mengganggu pelaksanaan pekerjaan tetapi juga menimbulkan kesan kotor. Oleh karena itu, penerangan dalam lingkungan kerja harus cukup dan memungkinkan kesan bersih/higene. Disamping itu pencahayaan yang cukup akan memungkinkan pekerja dapat melihat objek yang dikerjakan dengan jelas dan menghindari kesalahan kerja. Untuk mengurangi kelelahan akibat dari penerangan yang tidak cukup berkaitan dengan objek dan umur pekerja dapat dilakukan hal berikut.

- a. Perbaiki kontras di mana warna objek yang dikerjakan kontras dengan latar belakang objek tersebut. Misalnya warna cat tembok di sekeliling tempat kerja harus berwarna kontras dengan warna objek yang dikerjakan.
- b. Meningkatkan penerangan, sebaiknya 2 kali dari penerangan di luar tempat kerja. Di samping itu, di bagian-bagian tempat kerja perlu ditambah dengan lampu-lampu tersendiri.
- c. Pengaturan pekerja dalam shift sesuai dengan umur masing-masing pekerja. Misalnya pekerja yang sudah berumur di atas 50 tahun tidak diberikan tugas di malam hari.

5. Kebisingan

Bising adalah campuran dari berbagai suara yang tidak dikehendaki ataupun yang merusak kesehatan. Kebisingan adalah salah satu penyebab penyakit lingkungan. Sedangkan kebisingan sering digunakan sebagai istilah untuk

menyatakan suara yang tidak diinginkan yang disebabkan oleh kegiatan manusia atau aktivitas-aktivitas alam. Kebisingan dapat diartikan sebagai semua bunyi yang tidak dikehendaki yang dapat memberikan pengaruh negatif terhadap kesehatan.

Dampak kebisingan terhadap kesehatan pekerja menurut Redjeki (2016) yaitu:

a. Gangguan fisiologis

Bising dengan intensitas tinggi dapat menyebabkan pusing/sakit kepala karena bising dapat merangsang situasi reseptor vestibular dalam telinga dan akan menimbulkan efek vertigo/pusing. Perasaan mual, susah tidur, dan sesak nafas disebabkan oleh rangsangan bising terhadap sistem saraf, keseimbangan organ kelenjar endokrin, tekanan darah, sistem pencernaan, dan keseimbangan elektrolit.

b. Gangguan psikologis

Gangguan psikologis dapat berupa rasa tidak nyaman, kurang konsentrasi, susah tidur, dan cepat marah. Bila kebisingan diterima dalam waktu lama dapat menyebabkan penyakit psikosomatik berupa gastritis, jantung, stres, kelelahan, dan lain-lain.

c. Gangguan komunikasi

Gangguan komunikasi biasanya disebabkan 'masking effect' (bunyi yang menutupi pendengaran yang kurang jelas) atau gangguan kejelasan suara. Komunikasi pembicaraan harus dilakukan dengan cara berteriak. Gangguan ini menyebabkan terhambatnya pekerjaan sampai pada kemungkinan terjadinya kesalahan karena tidak mendengar isyarat atau tanda bahaya. Gangguan komunikasi ini secara tidak langsung membahayakan keselamatan seseorang.

d. Gangguan keseimbangan

Bising yang sangat tinggi dapat menyebabkan kesan berjalan di ruang angkasa atau melayang, yang dapat menimbulkan gangguan fisiologis berupa kepala pusing atau mual.

e. Efek pada pendengaran

Pengaruh utama dari bising pada kesehatan adalah kerusakan pada indera pendengaran, yang menyebabkan tuli progresif dan efek ini telah diketahui dan diterima secara umum.

2.3 Penyakit Akibat Kerja (PAK)

Redjeki (2016) menyatakan bahwa Penyakit akibat kerja (PAK) menurut Permenaker dan Transmigrasi adalah setiap penyakit yang disebabkan oleh pekerjaan atau lingkungan kerja. Dengan demikian, PAK adalah penyakit yang artifisial atau man made disease. Penyakit akibat kerja dapat ditemukan atau didiagnosis sewaktu dilaksanakan pemeriksaan kesehatan pekerja. Namun, dalam pemeriksaan tersebut harus ditentukan apakah penyakit yang diderita pekerja adalah penyakit akibat kerja atau bukan. Diagnosis PAK ditegakkan melalui serangkaian pemeriksaan klinis dan pemeriksaan keadaan pekerja serta lingkungannya untuk membuktikan adanya hubungan sebab akibat antara penyakit dan pekerjaannya. Setelah dilakukan diagnosis PAK oleh dokter pemeriksa maka dokter wajib membuat laporan medik.

PAK dapat disebabkan lingkungan kerja yang tidak aman dan kurang kondusif sehingga sangat penting untuk mengetahui lingkungan kerja yang baik. Di dalam lingkungan kerja terdapat peralatan kerja serta material yang digunakan pada saat bekerja. Untuk mencegah dan meminimalkan agar tidak terjadi PAK terhadap pekerja maka perlu memperhatikan cara kerja tubuh manusia (pekerja), bagaimana reaksinya terhadap berbagai macam substansi yang digunakan dalam pekerjaan dan mengetahui cara masuknya substansi tersebut ke dalam tubuh. Hal ini adalah faktor penting yang perlu diketahui dan dapat dipelajari oleh pekerja untuk meminimalkan penyebab datangnya penyakit yang akan menimbulkan PAK.

Tubuh manusia adalah organisme rumit yang di dalamnya terdiri atas banyak sekali organ yang terbungkus dalam struktur kaku (berupa kerangka) dan diikat oleh berbagai macam otot. Organ-organ yang berbeda memiliki kaitan satu sama lain dan memainkan peran khusus dalam menjalankan fungsi tubuh secara efektif sebagai satu kesatuan, akan tetapi keefektifan setiap organ dapat dipengaruhi oleh keadaan dan substansi yang terdapat di lingkungan sekitar termasuk di lingkungan kerja dan rumah.

Tabel 2.1: Organ Sasaran PAK

Organ	Fungsi	Kerentanan
Tulang	Saling mengait untuk membentuk kerangka.	Rapuh dan dapat patah oleh benturan (pukulan) atau kadang oleh kekejangan otot.
	Sel darah merah diciptakan di dalam sumsum tulang.	Proses ini diinterferensi oleh substansi-substansi kimia beracun seperti benzena dan karbon monoksida atau radioaktivitas.
Kulit	Lapisan pelindung yang menutupi permukaan terluar tubuh.	Dapat ditembus oleh benda-benda tajam dan menimbulkan luka fisik yang serius. Lemak pelindungnya dapat larut oleh pelarut (<i>solvent</i>) yang menimbulkan radang kulit (<i>dermatitis</i>).
Usus	Organ pencernaan.	Sarana pengubahan asupan makanan menjadi zat-zat yang dibutuhkan oleh sistem tubuh dapat rusak oleh asupan substansi yang korosif dan beracun.
Hati	Menguraikan protein dari usus, detoksifikasi racun tubuh, dan mengganti sel-sel darah merah yang sudah rusak.	Rusak oleh racun seperti pelarut organik, logam-logam tertentu, <i>VCML</i> (<i>vinyl chloride monomer</i>), dan alkohol yang berlebihan.
Ginjal	Memisahkan air dan urea dari cairan tubuh dan membuangnya.	Rusak oleh bahan pelarut yang mengandung halogen dan beberapa logam berat lainnya.
Kandung kemih	Kantong penyimpanan sampah cairan tubuh.	Rentan terkena kanker karena <i>2-naphthylamine</i> .
Paru-paru	Mengambil oksigen dari udara dan mengirimkannya ke pembuluh darah.	Rawan terhadap asam dan debu-debu yang dapat dihirup khususnya dapat menimbulkan: <ol style="list-style-type: none"> 1. kanker karena asbes, radon, dan nikel. 2. fibrosis karena debu-debu batubara

		dan silika.
Otak	Pusat pengendali seluruh tubuh.	Rawan terhadap efek-efek dari pelarut yang mengandung khlorin Rentan rusak oleh logam-logam tertentu, karbon disulfida, dan karbon monoksida.
Mata	Organ penglihatan, rapuh dan terekspos.	Rawan terhadap debu, partikel, dan substansi kimia yang korosi.
Telinga	Organ pendengaran yang mencakup organ keseimbangan.	Ketazaman pendengaran dapat rusak permanen karena ekspos terhadap kebisingan yang tinggi dalam jangka panjang.
Hidung	Organ penciuman.	Sangat sensitif Saraf penciuman menjadi kurang peka akibat H ₂ S.
Jantung	Memompa pasokan darah dan oksigen ke otak, otot, dan beberapa organ lainnya.	Otot-ototnya dapat dipengaruhi oleh kejutan listrik sehingga menghasilkan percepatan atau penghentian (fibrilasi) aksi pemompaan.

Masing-masing organ memainkan peran yang unik dalam fungsi tubuh secara efektif dan harus mendapatkan perlindungan dari substansi yang dapat merusaknya. Substansi- substansi yang berbahaya dan berisiko tidak akan menyerang seluruh organ tubuh secara langsung. Substansi yang berbeda akan memengaruhi organ-organ yang berbeda pula walaupun beberapa substansi dapat menyerang lebih dari satu organ. Secara umum, bahaya substansi dapat dibagi menjadi tujuh kelompok yang dapat dilihat pada tabel berikut.

Tabel 2.2: Tujuh Kelompok Bahaya Substansi

Jenis bahaya	Organ sasaran	Reaksi/gejala
Racun	Ginjal, hati, sumsum tulang.	Menyerang dan memengaruhi fungsi organ-organ ini.
Karsinogenik	Paru-paru, hati, kandung kemih.	Kutil, borok, pertumbuhan yang ganas.
Korosif	Kulit, paru-paru, lambung.	Menghancurkan jaringan.
Dermatitis/Radang kulit	Kulit.	Peradangan kulit (dermatitis).

Iritan	Kulit, mata, paru-paru.	Peradangan, dermatitis, fibrosis paru-paru.
Radioaktif	Kulit, organ-organ peka seperti sumsum tulang, mata, kelenjar kelamin, dan sebagainya.	Leukimia, karatak, gangguan kesuburan.

Jika suatu substansi yang digunakan dapat memengaruhi lebih dari satu organ maka perlu dilakukan tindakan pencegahan yang terpisah untuk melindungi setiap organ yang rentan. Bahaya tersebut berhubungan dengan karakteristik kimia yang terkandung di dalam substansi-substansi tersebut. Substansi-substansi berbahaya dapat muncul dalam berbagai wujud berupa zat padat, debu (partikel), gas, asap, cairan, atau uap (Ridley, 2008 dalam Redjeki, 2016).

Penyakit Akibat Kerja (PAK) dapat dicegah dengan melakukan beberapa tips sebagai berikut.

- a. Pakailah alat pelindung diri secara benar dan teratur.
- b. Kenali risiko pekerjaan dan cegah supaya tidak terjadi lebih lanjut.
- c. Segera akses tempat kesehatan terdekat apabila terjadi luka yang berkelanjutan.

Selain itu terdapat pula beberapa pencegahan lain yang dapat ditempuh agar lahan kerja tidak menuai penyakit seperti berikut.

- a. Pencegahan Primer – Health Promotion meliputi perilaku kesehatan, faktor bahaya di tempat kerja, perilaku kerja yang baik, olah raga, dan gizi.
- b. Pencegahan Sekunder – Specific Protection meliputi Pengendalian melalui perundang-undangan, pengendalian administratif/organisasi, pengendalian teknis, dan pengendalian jalur kesehatan imunisasi.
- c. Pencegahan Tersier meliputi pemeriksaan kesehatan pra kerja, pemeriksaan kesehatan berkala, pemeriksaan lingkungan secara berkala, surveilans, pengobatan segera bila ditemukan gangguan pada kerja, dan pengendalian segera di tempat kerja.

2.4 Pertolongan Pertama Pada Kecelakaan (P3K)

Redjeki (2016) menyatakan bahwa P3K (First Aid) adalah upaya pertolongan dan perawatan sementara terhadap korban kecelakaan sebelum mendapat pertolongan yang lebih sempurna dari dokter atau paramedik. Oleh karena itu, pertolongan tersebut bukan sebagai pengobatan atau penanganan yang sempurna, tetapi hanyalah berupa pertolongan sementara yang dilakukan oleh petugas P3K yang pertama melihat korban. P3K dimaksudkan memberikan perawatan darurat pada korban sebelum pertolongan yang lebih lengkap diberikan oleh dokter atau petugas kesehatan lainnya.

Tujuan dari P3K seperti berikut.

- a. Menyelamatkan nyawa korban.
- b. Meringankan penderitaan korban.
- c. Mencegah cedera/penyakit menjadi lebih parah.
- d. Mempertahankan daya tahan korban.
- e. Mencarikan pertolongan yang lebih lanjut prinsip dari P3K yaitu:
 - menolong secara tepat dengan memperhatikan tujuan P3K,
 - menolong secara cepat kepada penderita dengan cara-cara P3K yang sesuai,
 - menolong korban yang bersifat sementara sebelum dibawa ke dokter/instalasi gawat darurat (IGD).

Pokok-pokok Tindakan P3K sebagai berikut.

- a. Jangan Panik dan bertindak cekatan.
- b. Perhatikan nafas korban, jika terhenti lakukan nafas buatan.
- c. Hentikan pendarahan. Pendarahan pada pembuluh besar dapat mengakibatkan kematian dalam waktu 3-5 menit. Hentikan pendarahan dengan menekan luka menggunakan kain sekuat-kuatnya dan posisikan luka pada posisi yang lebih tinggi.
- d. Perhatikan tanda-tanda shock. Bila shock, terlentangkan dengan posisi kepala lebih rendah. Bila muntah-muntah dan setengah sadar, letakkan posisi kepala lebih bawah dengan kepala miring atau

telungkupkan. Bila menderita sesak, letakkan dalam sikap setengah duduk.

- e. Jangan memindahkan korban terburu-buru, pastikan luka yang dialami korban. Jangan menambah cedera korban.

Berikut ini adalah beberapa penanganan P3K dalam K3 seperti berikut (Redjeki, 2016):

1. Luka Bakar ada 3 tingkatan yakni
 - a. Tingkat I yaitu luka bakar biasa, kulit tidak melepuh. Penanganannya dengan obat merah/salep.
 - b. Tingkat II yaitu kulit melepuh (ada gelembung). Penanganannya yaitu dengan mengolesi kulit yang melepuh dengan mercurochrome/dilap dengan alkohol 94% lalu tutup dengan kain kasa steril.
 - c. Tingkat III yaitu luka bakar dengan tingkat parah/hangus (jaringan kulit sampai rusak). Penanganannya yaitu menutupi luka dengan perban steril dan meminta bantuan dokter.
2. Luka Tersayat benda tajam atau benda tumpul ditangani dengan membersihkan luka dengan kain tipis/perban yang steril, olesi dengan iodium tincture 3,5% pada daerah sekeliling luka. Jika luka yang dihasilkan adalah luka besar dan banyak mengeluarkan darah maka dibalut di antara bagian sisi dan tengah luka agar darah tidak banyak keluar, lalu tutup luka dengan perban steril. Jika sakit terus berlanjut maka minta pertolongan dokter untuk ditangani lebih lanjut. Pada kasus patah tulang, jangan pindahkan korban kecuali jika tidak memungkinkan seperti pada kasus kebakaran atau kebocoran gas.
3. Tersengat Arus Listrik/Shock kesetrum memiliki gejala sebagai berikut:
 - a. Shock karena listrik di bawah 220 volt mengacaukan denyut jantung.
 - b. Shock karena listrik di atas 1000 volt menghentikan pernafasan.
 - c. Shock karena listrik 220-1000 volt menimbulkan gejala denyut jantung dan menghentikan pernafasan.

- d. Pingsan akibat listrik dapat berlangsung lama.
- e. Pernafasan mungkin terhenti namun denyut jantung mungkin masih ada.

Pertolongan yang dapat diberikan adalah matikan sumber arus listrik dan tolong korban dengan cara mengisolasi diri dari tanah. Kemudian, tarik korban dari pakaiannya. Bila korban tidak pingsan maka diberi minum larutan NaHCO_3 (1 sendok teh dalam 1 gelas air). Bila korban pingsan maka lakukan langkah penyadaran, jika pernafasan terhenti maka diberi nafas buatan. Jangan memberi minum pada saat korban pingsan. Jika terjadi luka bakar, rawat luka bakar korban. Korban segera dibawa ke rumah sakit untuk ditangani lebih lanjut.

4. Kecelakaan pada Mata. Penanganan yang dilakukan yaitu dengan meneteskan setetes minyak jarak pada mata, tutup dengan kapas tebal, lalu balut perlahan-lahan untuk mencegah cahaya masuk. Berikut ini adalah beberapa sumber kecelakaan pada mata serta penanganannya yakni
- a. zat padat pada mata jika tidak berbahaya, dapat dihilangkan dengan sapu tangan yang dibasahi air dengan membuka kelopak mata bagian bawah. Bila kotoran ada di bagian kelopak mata bagian atas, kedip-kedipkan mata dalam air di atas piring kecil;
 - b. pecahan kaca jika masuk ke dalam mata jangan berusaha untuk mengeluarkannya karena berbahaya. Penanganannya yaitu tutup mata dengan kapas tebal, balut perlahan-lahan. Korban segera dibawa ke rumah sakit untuk ditangani lebih lanjut;
 - c. zat Korosif asam keras. Penanganannya yaitu diguyur dengan larutan soda 5% atau air biasa selama 15-30 menit secara terus menerus dan harus mengenai bagian-bagian yang berada di balik kelopak mata;
 - d. zat korosif basa keras. Penanganannya yaitu diguyur dengan larutan cuka encer (1 bagian cuka dapur +1 bagian air) atau air biasa, guyur selama 30-45 menit terus menerus dan harus mengenai bagian-bagian yang berada di balik kelopak. Selama diguyur gerakan-gerakan bola matanya.

5. Keracunan memiliki gejala yaitu pusing, sesak nafas, muntah, sakit perut, diare, kejang- kejang, kram perut, air liur berlebih, nyeri otot, koma, dan pingsan. Tindakan yang harus dilakukan seperti berikut.
 - a. Jika korban tidak sadar, korban jangan disuruh muntah/minum.
 - b. Jika korban sadar, beri minum 24 gelas air/susu kemudian korban disuruh muntah dengan cara memasukkan telunjuk jauh ke dalam mulut (kecuali jika yang termakan bensin, pelumas, asam/basa).
 - c. Korban disuruh muntah hingga muntahnya jernih. Untuk menghindari kekurangan cairan, korban diberi minum 1 gelas air garam (1 sendok dalam 1 liter air).
 - d. Penawar racun seperti susu, putih telur yang sudah dikocok, penawar racun universal, proses netralisasi dengan memberikan bahan kimia tertentu, tergantung dari jenis racun.

Penanganan bila keracunan melalui pernafasan yaitu

- a. penolong menggunakan gas masker untuk menolong korban,
- b. pindahkan korban ke tempat aman dan berhawa segar,
- c. lakukan pernafasan buatan jika pernafasan terhenti,
- d. siapkan gas O₂,
- e. korban dibawa ke rumah sakit untuk perawatan lebih lanjut.

Penanganan bila keracunan melalui kulit yaitu

- a. lepaskan pakaian/jauhkan peralatan yang terkena racun,
- b. bagian kulit yang terkena racun dibilas dengan air yang mengalir selama 15 menit.

Penanganan bila keracunan melalui mata yaitu

- a. usahakan mata tetap dibuka,
- b. dibilas dengan air hangat selama 15 menit,
- c. bibir mata tidak menghalangi proses pembilasan.

6. Pingsan dengan gejala hilang kesadaran lalu berkeringat pada bagian kepala dan bibir atas. Bila korban pingsan maka penanganan yang dilakukan sebagai berikut.
 - a. Baringkan korban pada tempat sejuk dengan posisi datar atau kepala korban sedikit lebih rendah.
 - b. Telentangkan korban di atas lantai dan biarkan menghirup uap ammonia encer atau garam-garam yang berbau.
 - c. Stimulasi kulit korban dengan menggosok menggunakan sikat berbulu keras.
 - d. Lepas atau longgarkan semua pakaian yang menekan leher dan segera bungkukkan kepala korban di antara kedua kaki sampai muka korban merah.
 - e. Bila korban dapat menelan air, berikan air kopi.
 - f. Bila korban muntah, miringkan kepala korban agar tidak tersedak
 - g. Bila pernafasan pendek/tertahan-tahan, lakukan pernafasan buatan atau hembuskan oksigen 6% dengan CO₂.
 - h. Pernafasan buatan diberikan bila korban tidak ada gerakan bernafas, tidak ada uap hasil pernafasan, kuku, bibir, dan muka korban mulai membiru.

Bab 3

Faktor-Faktor Kecelakaan Kerja dan Pencegahannya

3.1 Pendahuluan

Peristiwa kecelakaan kerja pada tempat kerja merupakan masalah besar yang dihadapi baik oleh pekerja itu sendiri maupun pihak pemberi dan pemilik pekerjaan. Tidak sedikit perusahaan yang menempatkan kecelakaan dan keselamatan kerja sebagai salah satu prioritas dan perhatian, karena insiden kerja yang terjadi dapat menimbulkan dampak besar bukan hanya pada pekerja terkhusus bagi yang mengalami kecelakaan kerja dengan adanya korban fisik berupa kesakitan, cedera, cacat ataupun meninggal dunia, akan tetapi dapat berdampak pada kerugian materi dan memengaruhi sistem serta mengganggu mekanisme kerja yang ada, bahkan dapat berdampak pada masalah produksi yang pada akhirnya memengaruhi sistem dan neraca pendapatan.

Permenaker No. 03/MEN/1998, mendefinisikan kecelakaan kerja ialah semua peristiwa yang tidak direncanakan dan mengakibatkan atau berpotensi menimbulkan cedera, kesakitan kerusakan dan atau kerugian, sedangkan kecelakaan kerja menurut definisi OHSAS 18001:2007, menjelaskan bahwa kecelakaan kerja ialah semua peristiwa yang berhubungan dengan pekerjaan dan mengakibatkan kesakitan atau cedera dengan tingkat keparahan tertentu

yang berpotensi menimbulkan korban jiwa atau kematian (Direktur Jend. Pelayanan Kes., 2020).

Beberapa pandangan dan pemahaman tentang kecelakaan kerja oleh para ahli, di antaranya:

Gunawan serta Waluyo dalam Endroyo and Tugino (2007), mendefinisikan kecelakaan kerja adalah suatu peristiwa yang tidak direncanakan serta tidak diinginkan yang berpotensi mengganggu operasi atau proses produksi yang mengakibatkan kerusakan harta benda atau asset, kerusakan lingkungan atau menimbulkan cedera manusia (Endroyo and Tugino, 2007).

Menurut Reese, menyampaikan pandangan tentang kecelakaan kerja merupakan akibat langsung dari tindakan tidak aman karena kelalaian dan kondisi kerja yang seharusnya dapat dikendalikan oleh manajemen, di mana rasa tidak aman sebagai pemicu riil dan langsung berkontribusi signifikan dalam insiden kerja yang terjadi. Pendapat lainnya oleh Tarwaka menyatakan bahwa kecelakaan kerja adalah suatu peristiwa yang tidak dikehendaki dan terjadi tidak terduga yang dapat menimbulkan kerugian harta benda, waktu atau korban jiwa yang terjadi dalam suatu operasional industri atau sejenisnya dan yang berkaitan dengannya, baik yang terjadi di tempat kerja (Industry accident) atau kecelakaan yang terjadi diluar tempat kerja dan ada kaitannya dengan tempat kerja (community accident) di mana kecelakaan kerja mengandung unsur, tidak diharapkan, tidak terduga dan menimbulkan kerugian (Aswar, Asfian and Fachlevy, 2016).

H.W. Heinrich yang dikenal dengan teori domino, menyebutkan bahwa kecelakaan kerja adalah suatu kejadian tiba-tiba dan sangat tidak diharapkan, namun berpotensi mengakibatkan kematian, kerusakan harta, luka-luka dan kerugian waktu. Lebih lanjut dikatakan bahwa kecelakaan kerja terjadi oleh banyak faktor yang berkaitan dengan kelalaian manusia, tindakan/aksi tidak aman, kondisi kerja, cedera dan kecelakaan itu sendiri. Faktor domino dimaksud adalah bahwa jika salah satu faktor terpenuhi dan terjadi kecelakaan kerja, maka faktor lainnya akan merasakan dampaknya dan berantai antara satu faktor dengan faktor lainnya, sehingga untuk mencegah terjadinya kecelakaan, maka salah satu faktor tersebut harus diubah atau dibuang untuk memutus rantai kecelakaan tersebut (Ningsih, Brontowiyono and Abidin, 2018).

Fran Bird Jr mendefinisikan kecelakaan kerja sebagai aksi-reaksi terjadinya kecelakaan atau cedera yang disebabkan oleh lima faktor yang secara berturut-

turut dan beruntun berdiri paralel antara penyebab satu dengan lainnya yang dapat disebabkan karena kurang pengawasan atau tidak dijalankannya fungsi manajemen, yaitu perencanaan (planning), kepemimpinan (leading), pengorganisasian (organizing) dan pengendalian (controlling). Upaya pencapaian zero accident pada suatu tempat kerja, maka hendaknya memperhatikan hal-hal yang dapat memicu terjadinya kecelakaan kerja, misalnya ketersediaan sistem peringatan, tata letak, ventilasi, penggunaan alat dengan benar, pemakaian APD, bekerja dengan ritme yang terkendali dan kondisi lainnya (Sari and Nurcahyati, 2015).

Mengingat kerugian yang ditimbulkan akibat kecelakaan kerja, maka seharusnya para pekerja, manajemen dan pemilik pekerjaan serta semua pihak yang berkaitan dengan pekerjaan tersebut untuk menyiapkan segala bentuk aturan, peralatan, fasilitas standar operasional prosedur dan menerapkannya untuk menghindari segala bentuk faktor-faktor yang dapat menyebabkan kecelakaan kerja. Pencegahan kecelakaan kerja adalah kebutuhan bukan hanya oleh setiap pekerja untuk menghindarkan diri dari penderitaan karena cedera namun juga oleh perusahaan atau pemilik kerja untuk menghindari kerugian ketidak tercapaian target produksi yang ditimbulkan akibat kecelakaan kerja. Kecelakaan kerja di tempat kerja berkaitan langsung dengan para pekerja, oleh karena mencegah dan menghindari kecelakaan kerja sangat ditentukan oleh peran aktif dari pekerja itu sendiri, sehingga setiap pekerja dituntut untuk dapat menumbuhkan motivasi diri untuk bekerja lebih baik (Affidah and Sari, 2016).

3.2 Faktor Penyebab Kecelakaan Kerja

Kejadian kecelakaan kerja sesungguhnya tidak diinginkan oleh semua pihak, namun karena berbagai faktor, menyebabkan kejadian kecelakaan kerja tidak dapat dihindari, mengapa ? Karena kecelakaan kerja tidak berdiri sendiri akan tetapi terjadi karena sesuatu atau karena beberapa faktor yang dapat terjadi bersamaan dan sekaligus ataupun terjadi secara berurutan. Kecelakaan kerja yang menimbulkan cedera atau luka-luka dapat dijabarkan ke dalam suatu manajemen tertentu untuk menciptakan kondisi aman, nyaman dan terkendali, sehingga tercipta keselamatan kerja. Beberapa faktor penyebab kecelakaan kerja dapat dibagi dalam tiga komponen utama (Aswar, Asfian and Fachlevy, 2016).

3.2.1 Faktor Manusia

Beberapa potensi kecelakaan kerja yang berkaitan dengan faktor manusia atau pekerja, di antaranya: Perilaku manusia atau pekerja merupakan salah satu penyebab terjadinya kecelakaan kerja. Sikap pekerja terhadap praktik kerja dan kondisi kerja yang aman adalah hal sangat penting dalam praktik kerja, karena tidak sedikit persoalan yang disebabkan oleh pekerja itu sendiri yang memicu terjadinya kecelakaan kerja, misalnya kecerobohan pekerja ternyata lebih signifikan pengaruhnya dibandingkan dengan mesin-mesin atau peralatan produksi kerja. Potensi kecelakaan kerja dapat terjadi yang diakibatkan oleh pekerja itu sendiri, jika seorang pekerja merasa tidak puas atas hasil kerja yang mereka capai atau merasa bahwa apa yang mereka peroleh dari pekerjaan tersebut tidak balance dengan pekerjaan yang mereka telah lakukan. Namun demikian, asumsi tersebut belum dapat dibuktikan secara nyata dan signifikansinya terhadap kejadian kecelakaan kerja. Beberapa asumsi yang menyatakan bahwa sikap karyawan, kepribadian dan karakteristik individu karyawan memiliki pengaruh terhadap kecelakaan kerja, meskipun hubungan sebab akibat dari sikap pekerja tersebut masih belum dapat dipastikan secara tepat (Dahlan, 2017; Marzuki, Amirullah and Fitriana, 2009).

Beberapa hal yang berkaitan dengan perilaku manusia yang dianggap berhubungan dengan kecelakaan kerja, misalnya: suka ambil jalan pintas atau mencari cara mudah, tempat kerja yang tidak dirapikan sehingga mempengaruhi psikologi dalam bekerja, terlalu percaya diri atau over confidence, abai terhadap prosedur keselamatan kerja, melakukan pekerjaan tanpa tahu pasti semua informasi dan pengetahuan yang diperlukan dari pekerjaan tersebut, pembawaan diri, persoalan pribadi, rasa bebas dalam melaksanakan pekerjaan adalah perilaku pekerja yang dapat memicu kecelakaan kerja. Selain hal tersebut terdapat beberapa kondisi pekerja yang dapat memicu terjadinya kecelakaan kerja, yakni: kurangnya persiapan pekerja dalam melakukan pekerjaan, mengalami tekanan psikologi karena masalah pribadi, kelelahan, kurang tidur, usia, pengalaman kerja, dan berbagai masalah pribadi dari pekerja yang dapat memicu terjadinya kecelakaan kerja (Endroyo and Tugino, 2007; Natasya et al., 2020)

3.2.2 Faktor Lingkungan

Lingkungan kerja merupakan salah satu faktor yang dapat menyebabkan terjadinya kecelakaan kerja. Beberapa keadaan lingkungan yang berpengaruh dan memicu terjadinya kecelakaan kerja, di antaranya:

- (1) Lokasi kerja pada ketinggian memiliki risiko tinggi atau seseorang yang bekerja pada area terbatas jauh lebih berisiko dibandingkan bekerja pada ruang terbuka;
- (2) Arsitektur tempat kerja hendaknya didesain dengan baik dan memperhatikan berbagai aspek dan pertimbangan untuk menciptakan rasa aman dalam bekerja;
- (3) Kebisingan dapat menjadi salah satu faktor lingkungan yang dapat menyebabkan kecelakaan kerja, karena kebisingan dapat menimbulkan ketidaknyamanan dalam bekerja, terganggunya komunikasi antara pekerja, menurunkan kekuatan dan kualitas daya dengar atau mungkin mengurangi konsentrasi pekerja dalam aktivitas kerja sehingga potensial memicu terjadinya insiden kerja;
- (4) Penerangan di tempat kerja penting dan diatur dengan baik, karena tidak sedikit benda-benda kerja yang dibutuhkan dan digunakan oleh pekerja, bahkan tidak jarang pula terdapat objek dan benda yang harus dihindari oleh pekerja. Penerangan yang tidak memadai akan mengurangi daya konsentrasi dan kualitas penglihatan pekerja berkurang, keadaan ini tidak aman dan merupakan kekurangan dari aspek keselamatan, sehingga dapat menimbulkan kecelakaan kerja;
- (5) Suhu ruangan adalah salah satu faktor yang memengaruhi kualitas dan produktivitas kerja seseorang. Suhu ruangan ideal sesuai hasil penelitian untuk seorang pekerja, agar dapat bekerja produktif adalah pada range 24 0C – 27 0C. Rungan yang tidak memiliki pendingin dapat menyebabkan suhu ruangan kerja melebihi temperatur kamar atau mencapai 30 0C – 32 0C, atau sebaliknya ruangan yang terlalu dingin dibawah suhu 24 0C adalah temperatur kurang ideal untuk seorang pekerja;
- (6) Lantai licin atau lantai kasar dapat memicu terjadinya kecelakaan kerja. Disarankan lantai kerja terbuat dari bahan keras, tahan air dan bebas bahan kimia. Lantai yang licin, tidak rata atau kasar dapat menyebabkan pekerja terpeleset, kesandung, sehingga terjadi kecelakaan kerja (Saraswaty, 2019; Faris and Harianto, 2014; Hasnidar et al., 2020).

Lingkungan kerja seharusnya dapat menjadi bagian dari penciptaan suasana kondusif dalam bekerja, namun tidak jarang lingkungan kerja justru menjadi bagian yang dapat memicu terjadinya kecelakaan kerja fatal yang hanya disebabkan oleh masalah kecil yang seharusnya tidak terjadi. Masalah kecil dimaksud misalnya tempat kerja tidak aman, sumpek, ventilasi minim, penerangan tidak maksimal, sehingga hal seperti ini dapat membuat pekerja kurang konsentrasi dalam bekerja yang pada akhirnya menimbulkan kecelakaan. Kecelakaan kecil seperti ini dapat saja memiliki efek domino yang menimbulkan kerugian cukup besar bagi perusahaan. Selain masalah kondisi lingkungan kerja seperti di atas, kecelakaan kerja juga dapat diakibatkan karena berkaitan dengan system kerja yang melibatkan tempat dan peralatan. Demikian pula bahwa dalam system kerja yang melibatkan tenaga manusia, di mana kecelakaan terjadi karena kurang konsentrasinya para pekerja yang disebabkan oleh suasana ruang kerja yang tidak kondusif (Inayah, Zubaidah and Maharso, 2016).

3.2.3 Faktor Peralatan

Beberapa hal terkait kondisi peralatan kerja yang dapat menyebabkan terjadinya kecelakaan kerja, yakni: (1) kondisi mesin produksi yang tidak memadai hendaknya tidak digunakan dan segera diganti atau segera diperbaiki, karena mesin yang tidak layak operasi dapat menyebabkan masalah atau gangguan pada sistem operasi yang pada akhirnya dapat menyebabkan aspek keselamatan pekerja terancam baik langsung ataupun tidak langsung berpengaruh pada konsentrasi dan produktivitas pekerja; (2) Posisi dan kondisi mesin memengaruhi kenyamanan pekerja; (3) rancangan dan konstruksi alat harus memperhatikan aspek keamanan dan keselamatan kerja, contoh alat hendaknya menggunakan cover pada setiap bagian untuk menjamin keselamatan pekerja (Rinawati, 2018).

Peralatan keselamatan kerja memiliki fungsi melindungi dan mencegah pekerja dari hal-hal yang berpotensi mengakibatkan kecelakaan atau insiden terutama yang disebabkan oleh gangguan dalam bekerja, material beracun, debu yang dapat mengurangi produktivitas kerja, cuaca panas atau kehujanan. Hal-hal seperti ini membutuhkan fasilitas kerja yang baik dan alat pelindung diri berupa alat keselamatan kerja seperti helm pengaman, sepatu kerja, pelindung mata, penutup lubang, pelindung telinga. Faktor lainnya yang dianggap berpengaruh pada terjadinya insiden kecelakaan kerja selain ketiga faktor utama di atas, yakni: (1) Penerapan Standar operasional prosedur (SOP),

memegang peran penting dalam mencegah terjadinya kecelakaan kerja. Pekerjaan yang dilakukan dengan tidak memperhatikan prosedur dan keselamatan kerja serta kesehatan kerja, dapat menjadi salah satu pemicu terjadinya kecelakaan kerja, sehingga evaluasi berkala atas prosedur dan pelaksanaan kerja sangat penting dilakukan. Diharapkan dengan evaluasi tersebut dapat menyempurnakan hal-hal lainnya yang dianggap rawan atau dapat memicu terjadinya kecelakaan kerja; (2) budaya safety, pekerja yang kurang aman berpotensi memicu kecelakaan kerja, meskipun mengubah dan menanamkan budaya safety terhadap setiap pekerja bukanlah hal yang sederhana dan gampang dilakukan, sehingga dibutuhkan aturan tegas, jelas dan ketat serta pengawasan untuk menjamin keamanan dan keselamatan setiap pekerja; (3) komitmen dan dukungan manajemen dalam menerapkan dan menyediakan fasilitas keselamatan dan keamanan kerja sangat diperlukan. Regulasi dan penerapan aturan kurang baik yang berlaku dan berjalan dalam suatu sistem kerja dapat menyebabkan terjadinya kecelakaan kerja; (4) penggunaan bahan produksi, di mana bekerja dengan bahan kimia yang memiliki sifat mudah menguap, meledak, terbakar, rusak, teroksidasi, mengandung radiasi, karsinogenik, mengandung asam, basa, beracun dan sifat kimia lainnya, berisiko tinggi dan rentan terhadap keamanan dan keselamatan kerja, akibatnya potensi kecelakaan kerja juga sangat tinggi (Maria, Wijono and Candrawati, 2015; Ningsih, Brontowiyono and Abidin, 2018).

Semua hal di atas harus menjadi perhatian bersama bukan hanya kepada setiap pekerja, tetapi juga penerapan regulasi kerja oleh manajemen dan pemilik kerja sangat penting. Dapat diperhatikan bahwa, meskipun semua aspek yang dapat memicu terjadinya kecelakaan kerja telah menjadi perhatian, namun potensi dan kemungkinan kecelakaan kerja tetap saja mengintai setiap saat, karena adanya unsur kelalaian manusia atau human error yang terkadang sulit dideteksi. Sikap awas, hati-hati seorang pekerja mengalami fluktuasi atau berubah-ubah setiap saat, sehingga potensi dan insiden kecelakaan kerja tetap sulit diidentifikasi dan dihindari.

3.3 Prinsip Dasar Pencegahan Kecelakaan Kerja

Pemahaman tentang kecelakaan kerja dan akibat yang dapat ditimbulkannya, memerlukan beberapa hal yang harus dipertimbangkan. Konsepsi akibat yang mungkin terjadi atas insiden kecelakaan kerja di mana kecelakaan kerja yang terjadi tidak harus selalu di kaitkan dengan kerugian yang dialami dan akibat yang dapat ditimbulkan. Hal ini mengisyaratkan bahwa kecelakaan kerja yang terjadi hanya apabila mengakibatkan cedera, penyakit, korban jiwa atau kerugian lainnya.

Akibat-akibat yang dapat timbul akibat kecelakaan kerja, di antaranya, (1) bagi karyawan atau pekerja yang dapat menimbulkan akibat fatal pada pekerja, misalnya kematian, cacat, cedera, sakit menahun dan penderitaan bagi keluarga; (2) Terhadap perusahaan, dapat mengakibatkan pengeluaran biaya untuk pengobatan dan santunan, biaya ganti rugi, kerusakan peralatan serta turunnya produktivitas kerja. Demikian pula bahwa kecelakaan kerja dapat menyebabkan efek berantai terhadap perusahaan seperti menurunnya volume produksi, terhentinya propduksi, menurunkan rasa percaya diri pada banyak karyawan, bahkan dapat mengganggu permintaan dan distribusi; (3) terhadap masyarakat berpotensi mengancam kualitas lingkungan ataupun kerusakan lingkungan (Nurhijrah, 2015).

Pencegahan kecelakaan dalam hubungannya dengan masalah keamanan, keselamatan dan kesehatan kerja mengacu dan bertitik tolak pada konsep sebab akibat kecelakaan, yaitu pengendalian semua yang berkaitan dengan sebab kecelakaan dan berpotensi dapat meminimalkan penyebab kecelakaan. Sesuai fungsi dan prinsip pencegahan, maka peran manajemen keselamatan dan kesehatan kerja memiliki peran penting terhadap usaha dan upaya pengendalian kecelakaan kerja dengan menjalankan program yang telah ditentukan (Parinduri et al., 2020; Rinawati, 2018).

Beberapa hal yang berkaitan dengan upaya pencegahan kecelakaan kerja dan meminimalkan risiko yang terjadi, di antaranya: (1) Penerapan dengan baik peraturan perundang-undangan sebagai suatu ketentuan yang wajib dilaksanakan mengenai keadaan kerja pada khususnya, terutama dalam perencanaan, konstruksi, pengujian, dan perawatan. Demikian pula pemahaman dengan baik tentang cara kerja industri/perusahaan, tugas pengusaha dan buruh, supervise media, latihan dan kontrol kesehatan berkala;

(2) Standardisasi, dengan melakukan penetapan standar tidak resmi, setengah resmi dan standar resmi yang berkaitan dengan konstruksi yang mengikuti dan memenuhi kriteria dan persyaratan keselamatan kerja, misalnya penggunaan APD; (3) Pengawasan tentang dipatuhi atau kepatuhan atas ketentuan perundang-undangan yang berlaku dan diwajibkan; (4) Melakukan penelitian yang bersifat teknik yang mencakup ciri-ciri dan sifat atas bahan berbahaya, investigasi tentang faktor keamanan, pengujian alat-alat APD dan penyelidikan tentang potensi terjadinya ledakan gas, abu terbang dan sejenisnya; (5) Riset psikologi, khususnya pola-pola kejiwaan pekerja kaitannya dengan potensi kecelakaan kerja; (6) Penelitian medis yang meliputi efek fisiologis dan patologis, faktor lingkungan, teknologis dan kondisi-kondisi fisik yang menimbulkan kecelakaan; (7) penelitian secara statistik untuk menentukan jenis dan tingkat potensi terjadinya kecelakaan; (8) Pendidikan yang berkaitan dengan penerapan kurikulum keselamatan kerja dalam kurikulum teknis di sekolah-sekolah perniagaan dan kursus; (9) pelatihan atau praktik kerja khususnya tenaga kerja baru atau calon tenaga kerja; (10) pemberlakuan penunjang lainnya berkaitan dengan asuransi dan reward terhadap pekerja (Rizki, 2017; Rarindo, 2018).

Metode pencegahan dan serangkaian upaya pencegahan kecelakaan kerja merupakan ilmu dan seni, sebab berkaitan pada perilaku manusia, persoalan sikap, aspek teknis, perlengkapan, mesin dan peralatan, serta aspek lingkungan. Pencegahan kecelakaan kerja tidak terlepas dengan pengawasan untuk mengoreksi serta memperbaiki aspek-aspek pencegahan kecelakaan kerja dengan menjamin bahwa K3 harus hadir dalam setiap tempat kerja sebagai upaya mengurangi dan menghambat insiden dan kerugian atas pekerjaan produk dan perusahaan. Kelemahan pengawasan dapat menyebabkan timbulnya efek domino. Pengawasan merupakan fungsi manajemen yang berbentuk perencanaan, koordinasi, kepemimpinan. Skema K3 di perusahaan atau satuan operasi dan produksi dapat berhasil dengan baik apabila terjadi partisipasi aktif dari manajemen. Karena pekerjaan seorang tenaga pelaksana atau pemimpin sekalipun tidak hanya terletak pada pemahaman tugas operasional akan tetapi, juga harus mampu dan mengerti program pencegahan kecelakaan, mengerti standar kerja, dapat melakukan pembinaan, pengendalian dan evaluasi terhadap bawahannya (Sari and Nurcahyati, 2015).

Beberapa sebab dasar yang memungkinkan timbulnya kecelakaan dalam dunia kerja, di antaranya kebijakan serta ketetapan manajemen, aspek manusia atau

individu yang berkaitan dengan pengetahuan, keterampilan, pengalaman, motivasi, permasalahan fisik serta mental pekerja, dan faktor lingkungan kerja, penggunaan bahan dan alat yang berlebihan. Hal ini merupakan masalah dasar yang dapat memengaruhi aspek lainnya, sehingga terjadi suatu kecelakaan kerja. Pengawasan dan evaluasi oleh manajemen harus dapat berjalan dengan baik dan menyeleuruh terhadap semua aspek yang dapat memicu terjadinya kecelakaan agar sedini mungkin dapat dicegah. Beberapa hasil pengamatan yang menyebutkan bahwa kejadian kecelakaan kerja bukan hanya disebabkan oleh masalah lingkungan dan peralatan kerja, tapi justru lebih didominasi oleh faktor human error akibat pekerja tidak disiplin dalam bekerja karena mengabaikan peraturan dan SOP yang telah ditentukan. Sebagai contoh dapat kita lihat kecelakaan kerja tenaga kesehatan yang kebanyakan disebabkan karena kurangnya kedisiplinan dan kesadaran pekerja dalam bekerja dan juga karena keterampilan yang kurang memadai. Contoh lainnya juga dapat dilihat pada kejadian kecelakaan kerja tinggi yang disebabkan oleh faktor pengawasan kurang, sehingga para pekerja cenderung bekerja dalam keadaan mengabaikan beberapa hal terkait dengan keselamatan kerja, misalnya enggan menggunakan APD, bekerja sambil bercakap-cakap dengan pekerja lain, menerima HP dan aktivitas lainnya yang sesungguhnya tidak boleh dilakukan oleh pekerja, namun karena pengawasan yang kurang sehingga pekerja merasa tidak sedang dalam pantauan. Ini semua terjadi karena pekerja dalam beraktivitas pada tempat kerja kurang memiliki kesadaran akan keselamatan jiwanya (Direktur Jend. Pelayanan Kes., 2020; Wijaya and Paing, 2018).

Beberapa cara yang dapat dilakukan dalam mencegah kecelakaan kerja di lingkungan operasi dan satuan kerja atau tempat kerja, di antaranya: (1) Organisasi Keselamatan dan kesehatan kerja (K3), di mana penerapan organisasi ini tidak dapat dilakukan dengan sendiri-sendiri, sehingga diperlukan tim kerja yang teroganisir dengan baik dalam bentuk departemen K3 sebagai tim yang dapat melakukan tindakan fungsional atau pantia pembina K3. Memastikan K3 dapat berjalan baik dan efektif, maka organisasi ini harus didukung oleh adanya jabatan direktur K3 yang menjalankan fungsi sebagai pemimpin departemen, K3 Teknis yang menjalankan fungsi keselamatan secara teknis, adanya dukungan manajemen dan ada mekanisme kerja yang sistematis, kreatif dan efektif; (2) Mengidentifikasi dan menemukan bukti atas permasalahan yang ada. Tahapan ini dilakukan dengan model survey, pengawasan, observasi, investigasi dan ulasan berdasarkan data sebelumnya; (3) Melakukan analisis untuk memecahkan permasalahan yang ada untuk menentukan penyebab permasalahan, frekuensi rata-rata kejadian,

lokasi, apakah ada kaitan dengan manusia atau kondisi kerja, sehingga lahirnya suatu model dan instrumen pemecahan dengan pilihan-pilihan yang disertai kemungkinan dapat dilakukan, dampak dan seberapa tingkat keberhasilan dari pilihan-pilihan tersebut; (4) Penentuan alternatif pemecahan masalah yang telah dipilih yang benar-benar dapat dilaksanakan secara efisien dan dapat dipertanggungjawabkan dengan baik; (5) penerapan atau realisasi dalam bentuk aktivitas tindakan dan disertai dengan pengawasan agar memastikan bahwa tidak ada penyimpangan yang terjadi. Hal ini diperkuat dengan adanya rekomendasi ILO (International Labour Organization) tentang langkah-langkah yang dapat dilakukan dalam menghindari terjadinya kecelakaan kerja di tempat kerja, di antaranya adanya standarisasi, pengawasan, penelitian teknis, penelitian psikologi, riset medis, riset statistik, pendekatan persuasif dan adanya asuransi (Waruwu and Yuamita, 2016; Swaputri, 2019).

3.4 Proaktif Mencegah Kecelakaan Kerja

Proaktif dalam mencegah kecelakaan kerja dengan mengikuti tahapan-tahapan yang berkaitan dengan pencegahan kecelakaan kerja, setelah kita mengetahui dan memahami faktor-faktor yang dapat menimbulkan insiden kerja. Setiap pihak yang berkaitan dengan kerja dan keselamatan kerja hendaknya proaktif dalam meminimalisasi dan bahkan mencegah kecelakaan. Hal penting dalam pencegahan kecelakaan kerja adalah kemampuan melakukan identifikasi bahaya dan dapat melakukan upaya untuk menurunkan tingkat dan ancaman dari bahaya tersebut ke tingkat yang lebih aman. Pengendalian tingkat bahaya yang dilakukan dengan benar sesuai dengan spesifikasi teknis sebagaimana yang tertuang dalam hirarki pengendalian bahaya yang benar (Sutanto, 2017)

Beberapa kasus kecelakaan kerja bidang konstruksi yang terjadi di luar negeri umumnya didominasi oleh masalah metode konstruksi bangunan fisik yang menimbulkan korban jiwa dan materi, sedangkan kasus kecelakaan kerja di Indonesia umumnya terjadi karena lemahnya pengawasan, tenaga kerja yang tidak disiplin dalam mematuhi ketentuan K3 dan kurang memadainya kualitas dan kuantitas perlindungan diri pada proyek konstruksi. Berikut ini disajikan hasil analisis beberapa masalah yang terjadi atas terjadinya beberapa kasus kecelakaan kerja, di antaranya: (1) Peran dan pelibatan ahli K3 konstruksi kurang dimaksimalkan; (2) penggunaan metode pelaksanaan K3 konstruksi yang kurang tepat; (3) lemahnya pengawasan K3 konstruksi; (4) ketersediaan

APD baik secara kuantitas maupun kualitas masih minim; (5) tenaga kerja konstruksi kurang disiplin dalam mengikuti standar K3 dengan baik (Sari and Nurcahyati, 2015).

Mencermati faktor penyebab kecelakaan kerja seperti yang disebutkan di atas, menunjukkan bahwa dominasi human error atau faktor kesalahan manusia, baik aspek pemahaman arti penting pelaksanaan K3 maupun para pelaksana lapangan. Kondisi demikian bukan tanpa sebab karena terdapat sejumlah hambatan pelaksanaan K3 pada satuan kerja, terutama bidang konstruksi, di antaranya, kurang perhatian dan pengawasan, persepsi tentang K3 masih terbatas, persepsi bahwa penerapan K3 menambah biaya, adanya pemahaman bahwa tanggungjawab K3 hanya pada kontraktor serta kurang aktifnya perusahaan asuransi dalam perlindungan K3 pekerja (Saraswati, 2019).

Jasa konstruksi merupakan salah satu sektor industri yang memiliki risiko kecelakaan kerja prevalensi tinggi. Penyebab utama kecelakaan kerja pada proyek konstruksi didominasi oleh hal-hal yang berkaitan dengan karakteristik proyek konstruksi yang bersifat spesifik, lokasi kerja yang bervariasi, terbuka dan dipengaruhi faktor cuaca dan waktu dalam merealisasikannya yang terbatas, dinamis dan membutuhkan ketahanan fisik yang tinggi, dan banyak menggunakan tenaga kerja, sehingga prevalensi terjadinya kecelakaan kerja lebih tinggi. Pada dasarnya bahwa kebanyakan kecelakaan kerja disebabkan oleh masalah human error, meskipun tidak secara langsung, misalnya kecelakaan kerja yang disebabkan karena penggunaan peralatan yang tidak standar. Kasus ini apabila ditelusuri lebih dalam, seharusnya pekerja tidak mengoperasikan peralatan tersebut karena telah mengidentifikasi bahwa peralatan tersebut tidak sesuai dengan standar. Kasus lainnya misalnya kecelakaan yang terjadi karena pekerja menggunakan peralatan rusak yang menyebabkan insiden kerja. Kasus ini masih dalam kategori kesalahan pada manusia karena seharusnya pekerja tidak mengoperasikan peralatan yang rusak (Affidah and Sari, 2016).

Menghindari kecelakaan kerja dapat dilakukan salah satunya dengan proaktif mengenali semua potensi yang dipandang dapat menimbulkan kecelakaan kerja. Melakukan hal seperti ini tentunya secara internal pekerja harus memiliki dan dibekali dengan berbagai pengetahuan yang memadai, keterampilan, kedisiplinan, kehati-hatian, sedangkan hal lainnya yang merupakan faktor eksternal dari diri pekerja adalah adanya pengawasan, SOP yang jelas, aturan yang baik, informasi yang lengkap dan jelas (Pertiwi, Sugino and Efranto, 2013).

Beberapa hal yang berkaitan dengan tindakan berbahaya yang sering terjadi dan dilakukan oleh para pekerja, akibat belum tumbuhnya sikap proaktif dalam menghindari dan mencegah kecelakaan kerja, misalnya: mengoperasikan alat tanpa wewenang, kegagalan memberi peningatan, gagal dalam menciptakan suasana aman, bekerja dengan kecepatan tidak standar, menggunakan alat yang rusak, memindahkan alat atas kehendak sendiri, menggunakan alat tidak sesuai SOP, tidak memakai APD dan berbagai kegagalan dan kelalaian yang dilakukan oleh pekerja itu sendiri karena belum mampu menumbuhkan sikap proaktif dalam mencegah dan menghindari kecelakaan di tempat mereka bekerja atau pada tempat yang ada kaitannya dengan pekerjaan mereka (Anwar, Farida and Ismail, 2014).

Proaktif dalam pencegahan kecelakaan akibat kerja sangat diperlukan untuk mencapai keamanan, kesehatan dan keselamatan kerja (K3) di tempat kerja. Kesehatan kerja harus terus dijaga dan menjadi tanggungjawab semua pihak yang berkaitan dengan suatu system kerja di tempat kerja masing-masing. Proaktif dalam pencegahan kecelakaan kerja lebih banyak ditentukan dan melekat pada diri pekerja. Ketersediaan APD dan fasilitas penunjang lainnya termasuk peralatan kerja yang bagus jika pekerja sendiri tidak proaktif dalam mencegah terjadinya kecelakaan kerja, maka fasilitas tersebut seolah tidak punya arti dan kecelakaanpun tetap menjadi hantu yang setiap saat dapat mengancam diri. Kesadaran dan proaktif para pekerja dalam menjalankan setiap aturan, SOP dan menggunakan APD setiap bekerja di tempat kerja adalah kunci sukses dan terbaik dalam mencegah kecelakaan di tempat kerja (Messah, Bella and Lolo, 2015).

3.5 Penerapan Undang-undang K3

Beberapa hal yang perlu diperhatikan dalam upaya meningkatkan keselamatan dan kesehatan kerja khususnya di tempat kerja atau segala aktivitas yang berkaitan dengan pekerjaan, di antaranya: (1) Perencanaan yang baik oleh pemimpin perusahaan dengan jalan kemampuan untuk mengkombinasikan faktor-faktor yang menentukan dalam menghasilkan produk yang maksimal dan berkualitas dengan biaya yang kecil termasuk proses produksi yang dapat dipastikan berjalan dengan efisien dengan tetap memperhatikan aspek keamanan, keselamatan dan kesehatan setiap pekerja; (2) penerapan cara dan metode kerja yang aman dan selamat oleh setiap pekerja. Setiap pekerja harus

ditanamkan kebiasaan kerja yang aman dan selamat, ditanamkan untuk menikmati suasana kerja yang baik. Menanamkan suasana kerja demikian dapat ditempu dengan pelatihan-pelatihan dan training; (3) Menyusun tata rumah tangga yang baik di tempat kerja untuk membantu menciptakan keselamatan dan kesehatan diri dan lingkungan kerja; (4) Ketentuan untuk melakukan pemasangan pengaman pada mesin-mesin produksi. Dalam menjamin keselamatan dan kesehatan kerja, maka diperlukan regulasi-regulasi yang mengatur hal-hal tentang K3, khususnya mekanisme, aturan, syarat-syarat dalam bekerja dan mempekerjakan seseorang. Langkah-langkah dalam menghindari dan menanggulangi terjadinya kecelakaan kerja meliputi: peraturan dan perundang-undangan, standardisasi, inspeksi, berbagai riset, pendidikan, pelatihan, persuasi dan asuransi (Direktur Jend. Pelayanan Kes., 2020).

Keselamatan dan kesehatan kerja sangat penting bukan hanya kepada pekerja, tetapi juga bagi pemilik kerja, perusahaan dan termasuk pemerintah, sehingga dikeluarkanlah beberapa perundang-undangan, peraturan menteri dan ketentuan lain semuanya terkait dengan K3. Beberapa peraturan pemerintah mengenai pelaksanaan K3 diatur dalam undang-undang nomor 1 tahun 1970, membahas tentang keselamatan kerja yang dengan jelas mengatur tentang kewajiban atasan dan pekerja di tempat mereka bekerja untuk menerapkan keselamatan kerja; undang-undang nomor 13 tahun 2003, mengatur tentang ketenagakerjaan, khususnya mengenai semua hal yang berhubungan dengan ketenagakerjaan, mulai dari upah kerja dan cara pembayarannya hingga pada hal yang berkaitan dengan keselamatan dan kesehatan kerja; undang-undang nomor 23 tahun 1992, mengatur tentang kewajiban perusahaan melakukan pemeriksaan terhadap kesehatan badan maupun keadaan kejiwaan dan kemampuan fisik setiap pekerja yang disesuaikan dengan jenis pekerjaan, beban pekerjaan usia, jenis kelamin dalam lainnya. Sebaliknya pada sisi lain pekerja harus turut berperan aktif untuk mendukung usaha pencapaian tujuan K3 dengan membiasakan diri menggunakan APD setiap melakukan aktivitas kerja (Inayah, Zubaidah and Maharso, 2016).

Ketentuan lainnya mengenai K3 yang sifatnya lebih teknis atau menyangkut penjabaran dari undang-undang, maka dikeluarkanlah Peraturan Pemerintah yang khusus terkait K3, yakni: (1) Peraturan Uap tahun 1930 (Stoom Verordening), Peraturan Pemerintah Nomor 7 tahun 1973 tentang pengawasan, penyimpanan, peredaran bahan kategori khusus yang menimbulkan konsekuensi kesehatan dan lingkungan, contohnya pestisida; (2)

Peraturan Pemerintah Nomor 19 tahun 1973, tentang pengawasan dan pengaturan keselamatan kerja khususnya bidang yang memiliki risiko kecelakaan tinggi, misalnya pertambangan dan (3) Peraturan Pemerintah nomor 11 Tahun 1979, tentang keselamatan kerja pada pengolahan dan pemurnian minyak dan gas. Selain undang-undang dan peraturan pemerintah, juga terdapat beberapa ketentuan yang dituangkan dalam peraturan menteri terkait K3, di antaranya: Permenakertrans RI. No. 1 tahun 1979, tentang kewajiban latihan Hygienen Perusahaan tentang Kesehatan dan Keselamatan kerja bagi tenaga paramedis; Permenaker RI Nomor 5 Tahun 1995, mengatur tentang perusahaan jasa K3; Permenaker RI Nomor 3 Tahun 1998, mengatur tentang ketentuan dan tata cara pelaporan dan pemeriksaan kecelakaan; Permenaker RI Nomor 3 Tahun 1999, tentang syarat keselamatan dan kesehatan kerja Lift untuk pengangkutan barang dan termasuk orang (Ningsih, Brontowiyono and Abidin, 2018; Marzuki, Amirullah and Fitriana, 2009).

Masih terkait dengan peraturan tentang K3, sejumlah ketentuan dikeluarkan oleh pemerintah dan menteri yang merupakan hirarki aturan lebih rendah, seperti keputusan menteri, instruksi menteri dan termasuk surat edaran. Aturan dan ketentuan ini dikeluarkan dimaksudkan untuk mengatur terkait dengan K3 agar tidak terjadi kecelakaan kerja baik di tempat kerja maupun di tempat tertentu yang terkait dengan pekerjaan. Pada dasarnya bahwa peraturan yang dikeluarkan oleh pemerintah bertujuan mengatur berbagai pelaksanaan teknis terkait dengan K3, termasuk prosedur operasional. Peraturan ini sifatnya mengikat dan berkonsekuensi adanya sanksi, apabila terdapat pelanggaran atas sejumlah peraturan ini dan memiliki implikasi hukum dalam hal penyelesaiannya.

Peraturan terbaru yang berkaitan dengan K3 adalah PP no. 88 tahun 2019, yang pada intinya mengatur dan menjelaskan tentang penyelenggaraan kesehatan kerja mencakup empat upaya, yaitu pencegahan penyakit, peningkatan kesehatan, penanganan penyakit dan pemulihan kesehatan yang ditujukan kepada setiap pekerja yang berada di tempat kerja. Secara spesifik PP ini menjelaskan 8 standar kesehatan kerja dalam upaya pencegahan penyakit, yang meliputi: (1) penilaian, pengendalian potensi bahaya kesehatan dan identifikasi; (2) persyaratan kesehatan di lingkungan kerja harus dipenuhi; (3) Perlindungan terhadap kesehatan reproduksi; (4) cek kesehatan; (5) pemberian profilaksis dan imunisasi bagi pekerja; (6) pemenuhan standar kewaspadaan; (7) surveilans kesehatan kerja dan (8) penilaian terhadap kesehatan kerja (Parinduri et al., 2020; Hasnidar et al., 2020).

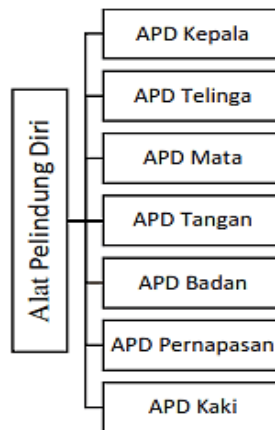
Selain standar kesehatan kerja dalam upaya pencegahan penyakit, juga terdapat beberapa standar dalam upaya peningkatan kesehatan pekerja, di antaranya: pengetahuan kesehatan pekerja ditingkatkan, bagaimana membudayakan perilaku hidup bersih dan sehat, penerapan gizi, peningkatan kesehatan fisik dan mental, termasuk pembudayaan keselamatan dan kesehatan kerja itu sendiri. Khusus untuk penanganan penyakit terdapat beberapa standar sebagaimana diatur dalam PP no. 88, yakni pertolongan awal pada sakit atau cedera, diagnosis dan tata laksana terhadap suatu penyakit serta menangani kasus medik kegawat-daruratan ataupun rujukan, dan untuk pemulihan kesehatan dengan menerapkan standar kesehatan kerja meliputi pemulihan medis dan pemulihan kerja (Maria, Wijono and Candrawati, 2015).

Mencermati ketersediaan berbagai macam undang-undang, peraturan pemerintah, peraturan menteri yang mencapai 25 jenis peraturan, dan 11 peraturan menteri, instruksi menteri hingga surat edara yang semuanya berkaitan dengan bagaimana pelaksanaan perlindungan diri dan pencegahan terjadinya kecelakaan kerja menunjukkan bahwa regulasi dan segala bentuk peraturan lainnya terkait dengan K3 telah tersedia dengan lengkap dan jelas termasuk tata cara dan standar pelaksanaannya. Permasalahan yang ada saat ini adalah bagaimana komitmen setiap pekerja, manajemen dan perusahaan serta pemilik kerja yang mempekerjakan orang untuk dapat menerapkan dan mengikuti aturan yang ada, sehingga tujuan setiap perusahaan untuk memperoleh hasil yang maksimal dan angka kecelakaan kerja di perusahaannya masing-masing secara masif menuju ke angka nol. Perlu ada penegakan sanksi terkait dengan pelanggaran atas undang-undang ini, sehingga hak-hak dan jaminan keselamatan terhadap setiap pekerja dapat berjalan dengan baik. Sosialisasi, pendampingan, pengawasan, pembinaan dari pihak pemerintah terkait dengan pelaksanaan peraturan dan implementasi K3 dapat terlaksana sesuai yang diharapkan (Aminah, Marzuki and Rasyid, 2019).

3.6 Upaya-upaya dalam Peningkatan Keselamatan dan Kesehatan Kerja

Tujuan diselenggarakannya keselamatan dan kesehatan kerja adalah untuk melindungi tenaga kerja atas berbagai kemungkinan kecelakaan kerja yang dapat terjadi dalam melakukan pekerjaan, sehingga setiap pekerja dapat

melakukan pekerjaan untuk kehidupannya dan dapat berperan dalam meningkatkan produktivitas dan juga dapat menunjang target pencapaian produksi nasional. Tujuan lainnya dari penyelenggaraan keselamatan kerja adalah menjamin keselamatan setiap orang selama beraktivitas di tempat kerja.



Gambar 3.1: Jenis-jenis Alat Pelindung Diri

Penjelasan tentang penerapan tujuan dari jaminan keselamatan kerja menurut (Hasnidar et al., 2020), salah satunya adalah bahwa setiap pekerja diwajibkan menggunakan alat pelindung diri (APD). Secara umum jenis APD cukup bervariasi, namun setidaknya berdasarkan peraturan yang ada telah digolongkan beberapa jenis APD, fungsi dan teknik penggunaannya. APD standar minimal sesuai anjuran terdiri atas 7 jenis sebagaimana tampilan dalam diagram seperti di atas.

Alat pelindung diri (APD) adalah suatu alat/ pengaman yang berguna untuk melindungi diri dari kecelakaan kerja yang terjadi dan meminimalisir potensi kerugian dan tingkat keparahan akibat kecelakaan yang terjadi, sehingga tidak menimbulkan dampak kerugian besar dan berantai terhadap perusahaan. Dalam lingkungan kerja sangat banyak potensi kecelakaan yang mungkin terjadi disebabkan karena pekerjaan tersebut melibatkan banyak orang dengan tingkat kewaspadaan, pengetahuan dan keterampilan kerja berbeda, menggunakan berbagai jenis peralatan kerja dan aspek lingkungan kerja, di mana hal tersebut sangat berpengaruh pada psikologi dan suasana kerja, oleh karena itu setiap pekerja wajib menggunakan APD dalam melakukan pekerjaan. Tujuh jenis APD seperti pada Gambar 3.1 di atas memiliki tujuan,

fungsi, jenis bahan, dan tata cara pemakaiannya, secara rinci dalam uraian berikut.

1. APD Kepala, salah satunya adalah helm yang merupakan alat pelindung kepala yang pada umumnya terbuat dari kevler, serat resin, fiberglass, molded plastik dan bahan lainnya. Kegunaan untuk melindungi kepala dari benturan benda keras, di mana saat kita bekerja sangat mungkin terjadi benturan dengan benda-benda keras dan tajam atau tertimpa benda keras yang jatuh.



Gambar 3.2: Contoh APD Kepala

Sumber:

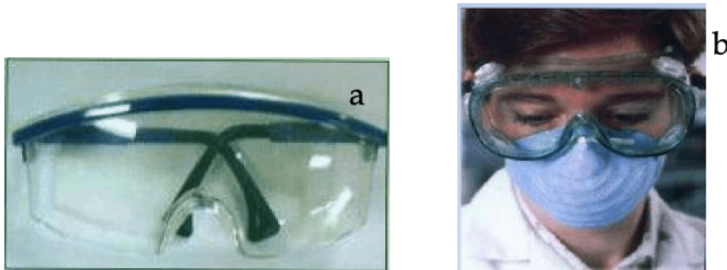
<https://www.google.com/search?q=APD+Kepala&safe=strict&client=firefox-b-d&sxsrf=ALe>

Menghindari potensi kecelakaan dan kerentanan terkena benturan fisik setiap pekerja, maka diharuskan menggunakan helm. Hal ini penting ditaati oleh setiap pekerja karena potensi kecelakaan dapat saja terjadi tanpa kita ketahui sebelumnya dan dengan menggunakan helm kepala kita terlindung dan terhindar dari luka.

APD-hazmat jenis fimek medical-hazmat atau apd tipe microporous atau jenis lainnya adalah alat pelindung kepala berfungsi melindungi kepala dari potensi benturan akibat tertabrak, terjatuh atau benda jatuh. Fungsi lain dari APD kepala adalah melindungi kepala dari kontaminasi radiasi panas seperti panas

barah api, atau jenis paparan bahan kimia termasuk mikroorganisme dan kemungkinan perlindungan suhu ekstrem. Alat pelindung kepala yang direkomendasikan untuk digunakan di antaranya helm, pengaman rambut, topi atau alat khusus yang dirancang khusus untuk melindungi seluruh bagian kepala, contoh seperti Gambar 3.2 di atas.

2. APD Mata, sangat dianjurkan untuk digunakan oleh setiap pekerja setiap beraktivitas di tempat kerja, terutama pada jenis pekerjaan yang rentan terjadi kecelakaan termasuk terhadap mata. Kacamata sangat penting digunakan untuk mengurangi kecelakaan. Proteksi mata dan wajah dengan alat tertentu merupakan persyaratan yang mutlak dan harus dikenakan oleh setiap pekerja saat beraktivitas di tempat kerja.



Gambar 3.3: Salah satu contoh APD mata, (a) model kacamata pelindung mata, (b) alat pelindung pernapasan kombinasi APD mata;

Sumber:

<https://www.google.com/search?q=APD+Kepala&safe=strict&client=firefox-b-d&sxsrf=ALe>

Melindungi mata dan wajah dari ancaman kecelakaan sebagai akibat dari tumpahan bahan kimia, uap kimia dan radiasi. Secara umum alat pelindung mata terdiri atas kacamata pelindung, goggle, pelindung wajah dan pelindung mata khusus yang menyatu dengan masker digunakan jika kita bekerja dengan peralatan yang menghasilkan radiasi seperti laser. Saat ini sangat banyak produk kacamata yang beredar dipasaran, namun dalam memilihnya perlu berhati-hati karena bisa jadi kurang cocok dengan jenis pekerjaan yangigeluti dan juga karena kacamata tersebut tidak cukup aman melindungi mata anda termasuk wajah dan kemungkinan kontaminan bahan kimia.

3. APD Alat pelindung pernapasan, sangat penting bagi mereka yang bekerja di bidang yang berkaitan dengan bahan kimia, selain memakai alat pelindung pernapasan, juga harus mengerti tentang sifat bahan kimia tersebut. Setiap APD yang dipakai harus sesuai dengan jenis bahan kimia yang ditangani setiap hari selama di tempat kerja. Pemakaian APD merupakan cara terbaik dalam mencegah paparan bahan berbahaya dan beracun untuk menjamin bahwa selama bekerja di tempat kerja tidak terpapar dengan bahan kimia tersebut, yang dapat mengancam jiwa, sehingga kesehatan dan keselamatan jiwa tetap terjaga.



Gambar 3.4: Contoh APD Pernapasan, Sumber:

<https://www.google.com/search?q=APD+Kepala&safe=strict&client=firefox-b-d&sxsrf=ALe>

4. APD Telinga, sangat penting karena telinga merupakan salah satu organ vital tubuh sebagai alat pendengaran. Telinga merupakan salah satu organ vital yang tidak luput dan rentan dari risiko kerusakan akibat kerja, bahkan risiko kerusakan fungsi telinga secara permanen, sehingga proses rehabilitasi dan penyembuhan dapat berlangsung lama bahkan kecil kemungkinan normal kembali seperti semula. Oleh karena itu perlindungan terhadap organ telinga sangat perlu dan penting dilakukan. Gangguan pendengaran yang permanen merupakan gangguan terhadap organ telinga yang terjadi akibat terpapar bising dikenal sebagai gangguan pendengaran akibat bising.



Gambar 3.5: Contoh APD Telinga, Sumber: <https://4.bp.blogspot.com/-xYEBn3kbsv4/XMF1rdfdfqI/AAAAAAAAAChs/Db6EZRR6L9YdaMGKDez02wqSnWQu5Km6wCLcBGAs/s1600/ear%2Bplug.jpg>

Kebisingan yang melebihi ambang batas pendengaran dan berlangsung dalam waktu cukup lama dan berulang-ulang dapat menyebabkan kerusakan organ koklea (rumah siput) yang fungsinya sangat penting sebagai sensor yang menerima dan mendistribusikan bunyi dari luar sesuai frekuensi spesifik yang di mulai dari frekuensi tinggi dibagian basal dan frekuensi rendah di bagian puncak (apex). Fungsi lain dan koklea adalah dapat merubah energy akustik menjadi energy listrik dan diteruskan ke jaras pendengaran ke frekuensi tinggi.

5. APD Badan, bertujuan untuk memberikan perlindungan dari segala kemungkinan terluka atau cedera akibat insiden kerja di tempat kerja. Tujuan lain dari penggunaan pakaian pelindung badan. Ada beberapa hal yang harus diperhatikan dalam memakai APD badan, di antaranya: memastikan kancing/rasleting dari APD badan terpasang seluruhnya dengan baik, APD badan harus pas dan sesuai dengan badan setiap pemakai.



Gambar 3.6: Contoh APD Badan, Sumber: <https://www.google.com/search?q=APD+Kepala&safe=strict&client=firefox-b-d&sxsrf=ALe>

Fungsi APD badan adalah melindungi diri dari segala potensi terkena tumpahan cairan beracun, panas, asam, proteksi diri dari cairan korosif. Perlengkapan badan ada yang berbentuk celemek/apron biasanya terbuat dari bahan plastik atau bahan karet. Perlu diketahui bahwa APD ini tidak boleh terbakar dan terkena bahan kimia atau bahan lainnya yang dapat menimbulkan kebakaran karena dipicu oleh aliran elektrik. Hal ini terjadi karena apron jenis ini sangat peka dengan loncatan listrik statis Jumpsuits atau baju parasut.

6. APD Kaki atau sepatu sangat penting digunakan selama bekerja karena dapat mengurangi tingkat kecelakaan yang dapat mencederai kaki. Memiliki APD kaki harus selektif dan hendaknya memilih jenis sepatu yang memiliki ujung yang keras dan alas sebaiknya yang tebal, sehingga dapat melindungi kaki dari cedera yang mungkin terjadi dari kecelakaan di tempat kerja, misalnya tertimpa benda keras yang jatuh atau karena tertusuk benda tajam yang terinjak selama beraktivitas di tempat kerja.



Gambar 3.7: Beberapa contoh APD Kaki, Sumber:

<https://www.google.com/search?q=APD+Kepala&safe=strict&client=firefox-b-d&sxsrf=ALe>

7. APD Tangan, sangat penting digunakan oleh setiap pekerja, karena tangan paling banyak bersentuhan dengan benda-benda atau objek yang sedang dikerjakan, dengan demikian tangan sangat rentan mengalami luka atau terpapar bahan-bahan berbahaya, panas, dingin,

korosif dan beracun. Pemakaian sarung tangan sangat membantu dalam melindungi tangan dari potensi luka akibat kecelakaan kerja di tempat kerja.

Kontak pada kulit tangan merupakan permasalahan yang sangat penting apabila, Anda terpapar bahan kimia yang korosif dan beracun. Sarung tangan menjadi solusi bagi Anda. Tidak hanya melindungi tangan terhadap karakteristik bahaya bahan kimia tersebut, sarung tangan juga dapat memberi perlindungan dari peralatan gelas yang pecan atau rusak, permukaan benda yang kasar atau tajam, dan material yang panas atau dingin bahannya dengan benar berdasarkan bahan kimia yang ditangani. Selain itu, kriteria yang lain adalah berdasarkan pada ketebalan dan rata-rata daya tembus atau terobos bahan kimia ke kulit tangan. Sarung tangan harus secara periodik diganti berdasarkan frekuensi pemakaian dan permeabilitas bahan kimia yang ditangani. Jenis sarung tangan yang sering dipakai di laboratorium, di antaranya, terbuat dari bahan karet, kulit dan pengisolasi (asbestos) untuk temperatur tinggi. Jenis karet yang digunakan pada sarung tangan, di antaranya adalah karet butil atau alam, neoprene, nitril, dan PVC (Polivinil klorida). Semua jenis sarung tangan tersebut dipilih berdasarkan bahan kimia yang akan ditangani (Parinduri et al., 2020).



Gambar 3.8: Beberapa contoh APD Tangan,

Sumber:

<https://www.google.com/search?q=APD+Kepala&safe=strict&client=firefox-b-d&sxsrif=ALE>

Prinsip dalam pemilihan APD dalam rangka perlindungan diri dari ancaman potensi kecelakaan kerja, yakni memaham bahwa memberikan perlindungan diri terhadap bahaya yang spesifik atau bahaya yang dihadapi sebagai bagian dari pekerjaan (percikan, kontak baik langsung maupun tidak langsung, memilih APD yang ringan dan tidak menimbulkan ketidaknyamanan saat dipakai, memberikan rasa fleksibel dan keluwesan bergerak, tidak menimbulkan kekakuan dan bahaya tambahan, tahan lama dan kuat, memenuhi SNI, pemeliharaannya mudah dan tidak membatasi diri dalam bergerak apabila dipakai (Waruwu and Yuamita, 2016).

Bab 4

Undang – Undang dan Organisasi Keselamatan Kerja

4.1 Pendahuluan

Keselamatan kerja merupakan faktor utama dalam proses pelaksanaan pekerjaan untuk menghasilkan pekerjaan yang baik. Untuk kelancaran proses pelaksanaan pekerjaan perlu di buatkan regulasi keselamatan kerja dalam bentuk peraturan, baik berupa undang-undang, Peraturan Pemerintah, Peraturan Presiden, Peraturan Menteri, Keputusan Menteri, Surat Edaran, Instruksi Menteri dan lain-lain yang mendukung tercapainya keselamatan kerja. Keselamatan kerja adalah suatu pendekatan terstruktur atau metodologi dalam mengelola ketidakpastian yang berkaitan dengan ancaman untuk menghasilkan keselamatan dalam beraktivitas, suatu rangkaian aktivitas manusia termasuk Penilaian risiko, pengembangan strategi untuk mengelolanya dan mitigasi risiko dengan menggunakan pemberdayaan/pengelolaan sumberdaya. Strategi yang dapat diambil antara lain adalah memindahkan risiko kepada pihak lain, menghindari risiko, mengurangi efek negatif risiko, dan menampung sebagian atau semua konsekuensi risiko tertentu agar menghasilkan keselamatan dalam bekerja.

Ada beberapa peraturan – peraturan yang telah dikeluarkan oleh Negara yang berkaitan dengan Keselamatan Kerja agar proses pelaksanaan pekerjaan dijamin oleh Negara. Adapun peraturan tersebut sebagai berikut :

- a. Undang-undang
 1. UU No. 1/1970 Tentang Keselamatan Kerja
 2. UU No. 13/2003 Tentang Ketenagakerjaan
 3. UU No. 02/2017 Tentang Jasa Konstruksi
- b. Peraturan Pemerintah dan Peraturan Presiden
 1. PP No. 50/2012 Tentang Penerapan Sistem Manajemen Keselamatan dan Kesehatan Kerja (SMK3)
 2. PP No. 44/2015 Penyelenggaraan Jaminan Kecelakaan Kerja dan Jaminan Kematian
 3. PP No. 88/2019 Tentang Kesehatan Kerja
 4. PP No. 22/2020 Tentang Peraturan Pelaksanaan UU No. 2/2017 Tentang Jasa Konstruksi
 5. Perpres No. 16/2018 Tentang Pengadaan Barang/Jasa Pemerintah
- c. Peraturan Menteri, Kepmen, Surat Edaran, dan Instruksi Menteri
 1. Permenakertrans No. PER.01/MEN/1980 tentang Keselamatan & Kesehatan Kerja pada Konstruksi Bangunan
 2. Permenaker No. PER.04/MEN/1987 tentang Panitia Pembina Keselamatan dan Kesehatan Kerja Serta Tata Cara Penunjukan Ahli Keselamatan Kerja
 3. Permenakertrans No. PER.08/MEN/VII/2010 tentang Alat Pelindung Diri
 4. Permenaker No. 5 Tahun 2018 tentang Keselamatan dan Kesehatan Kerja Lingkungan Kerja
 5. Permen PUPR No. 21/PRT/M/2019 Tentang Pedoman Sistem Manajemen Keselamatan Konstruksi
 6. Permen PUPR No. 14/PRT/M/2020 Tentang Standar dan Pedoman Pengadaan Jasa Konstruksi Melalui Penyedia
 7. Keputusan Bersama Menaker-MenPU No. 174/MEN/1986 dan 104/KPTS/1986 Tentang Keselamatan dan Kesehatan Kerja pada Kegiatan Konstruksi.

8. SE Menteri Kimpraswil No. Um 03.05-mn/426 tanggal 24 Agustus 2004 Perihal Pencegahan Kecelakaan Kerja Pada Pelaksanaan Kegiatan Konstruksi
9. SE Menteri PU No.13/SE/M/2012 Tentang Program Penanggulangan HIV dan AIDS Pada Sektor Konstruksi di Lingkungan Kementerian PU
10. Instruksi Menteri Tenaga Kerja No. 2/M/BW/BK/1984 Tentang Pengesahan APD
11. Instruksi Menteri PUPR No. 02/IN/M/2020 tentang Protokol Pencegahan Penyebaran Corona Virus Disease 2019 dalam Penyelenggaraan Jasa Konstruksi
12. SE Menteri No. 18/SE/M/2020 Tentang Pelaksanaan Tatanan dan Adaptasi Kebiasaan Baru (New Normal) dalam Penyelenggara Jasa Konstruksi

Keselamatan kerja harus diintegrasikan dalam budaya organisasi dengan kebijaksanaan yang efektif dan diprogram untuk dipimpin beberapa manajemen senior. Keselamatan kerja harus diterjemahkan sebagai suatu strategi dalam teknis dan sasaran operasional, pemberian tugas dan tanggung jawab serta kemampuan merespon secara menyeluruh pada suatu organisasi, di mana setiap manajer dan pekerja memandang keselamatan kerja sebagai bagian dari deskripsi kerja. Keselamatan kerja mendukung akuntabilitas (keterbukaan), kinerja pengukuran dan reward, mempromosikan efisiensi operasional dari semua tingkatan.

Pelaksanaan keselamatan kerja perlu kerangka kerja dalam bentuk Monitoring Risiko, mengidentifikasi, menganalisa dan merencanakan suatu risiko agar terjamin keselamatan dalam proses pekerjaan. Namun keselamatan kerja tidaklah berhenti sampai disini saja. Praktek, pengalaman, dan terjadinya kerugian akan membutuhkan suatu perubahan dalam rencana dan keputusan mengenai penanganan suatu risiko kecelakaan. Sangatlah penting selalu memonitoring proses dari awal mulai dari identifikasi risiko dan pengukuran risiko untuk mengetahui ke efektifan respon yang telah dipilih dan untuk mengidentifikasi adanya risiko yang baru maupun berubah. Sehingga jika suatu risiko terjadi maka respon yang dipilih akan sesuai dan diimplementasikan secara efektif dalam bentuk keselamatan kerja.

4.2 Undang – Undang Keselamatan Kerja

peraturan perundang-undangan tentang keselamatan kerja telah diatur pada tiga komponen Undang-Undang, yaitu Undang - Undang No.1 Tahun 1970 Tentang Keselamatan Kerja, Undang-Undang No. 13 Tahun 2003 Tentang Ketenagakerjaan dan Undang-Undang No.02 Tahun 2017 tentang Jasa Konstruksi. Ketiga undang – undang tersebut mengatur tentang proses keselamatan, regulasi dan jaminan keselamatan kerja. Risiko kecelakaan pekerja yang cukup tinggi mengharuskan pemerintah memperhatikan pekerja dengan membuat peraturan diatas serta sesuai dengan Undang-Undang Dasar 1945 Pasal 27 ayat 2 yang berisi "Setiap warga negara berhak atas pekerjaan dan penghidupan yang layak bagi kemanusiaan"; Undang-Undang RI No 14 Tahun 1969 tentang pokok-pokok ketenagakerjaan dalam mengatur perlindungan keselamatan dan kesehatan kerja yang tertuang pada Pasal 9, 10, 86 dan 87 dan induk dari undang-undang keselamatan kerja diatur di Undang-undang No. 1 Tahun 1970 tentang keselamatan kerja.

Dalam Peraturan Perundang-Undangan No 50 Tahun 2012, Sistem Manajemen Keselamatan dan Kesehatan Kerja (SMK3) merupakan sistem manajemen yang meliputi struktur organisasi, perencanaan, tanggung jawab, pelaksanaan, prosedur, proses dan sumber daya yang dibutuhkan bagi pengembangan penerapan, pencapaian, pengkajian dan pemeliharaan kebijakan keselamatan dan kesehatan kerja dalam pengendalian risiko yang berkaitan dengan kegiatan kerja untuk menciptakan tempat kerja yang aman, efisien dan produktif. Manajemen Risiko Keselamatan dan Kesehatan Kerja adalah kegiatan untuk menjamin dan melindungi keselamatan dan kesehatan tenaga kerja melalui upaya pencegahan kecelakaan kerja dan penyakit akibat kerja (PP 50 Tahun 2012). Keselamatan dan kesehatan kerja (K3) adalah sebuah ilmu untuk antisipasi, rekognisi, evaluasi dan pengendalian bahaya yang muncul di tempat kerja yang dapat berdampak pada kesehatan dan kesejahteraan pekerja, serta dampak yang mungkin bisa dirasakan oleh komunitas sekitar dan lingkungan umum. (ILO 2008).

Kecelakaan menurut M. Sulaksmo (1997) ialah suatu kejadian tak diduga dan tidak dikehendaki yang mengacaukan suatu aktivitas yang telah diatur. Kecelakaan kerja merupakan peristiwa yang tidak diinginkan dan menimbulkan risiko kepada manusia (pekerja) ataupun perusahaan.

Adapun perundang-undangan tentang keselamatan kerja bisa dijabarkan pada UU dibawah ini :

- a. UU No. 1 Tahun 1970 Tentang Keselamatan Kerja
 1. Pasal 1 ayat 1 “Tempat kerja”
 2. Ruang atau lapangan, tertutup atau terbuka, bergerak atau tetap diruang kerja bekerja, atau yang sering dimasuki tenaga kerja untuk keperluan suatu usaha dan di mana terdapat sumber atau sumber-sumber bahaya yang diperinci dalam pasa l2, termasuk tempat kerja ialah semua ruangan, lapangan, halaman dan sekelilingnya yang merupakan bagian-bagian atau yang berhubungan dengan tempat kerja tersebut.
 3. Pasal 1 ayat 2 “Pengurus”
 4. Orang yang mempunyai tugas memimpin langsung sesuatu tempat kerja atau bagiannya yang berdiri sendiri
 5. Pasal 1 ayat 6 “Ahli keselamatan kerja”
 6. Tenaga teknis berkeahlian khusus dari luar Departemen Tenaga Kerja yang ditunjuk oleh Menteri Tenaga Kerja untuk mengawasi dan ditaatinya Undang-undang ini.
 - a) AYAT 1

K3 di segala tempat kerja di darat, di dalam tanah, permukaan air, di dalam air, maupun di udara dalam wilayah Republik Indonesia.
 - b) AYAT 2 BAGIAN C

Dikerjakan pembangunan, perbaikan, perawatan, pembersihan atau pembongkaran rumah, gedung atau bangunan lainnya termasuk bangunan pengairan, saluran atau terowongan dibawah tanah dan sebagainya atau di mana dilakukan pekerjaan persiapan.
 - c) Pasal 14 Pengurus diwajibkan:
 - (1) Secara tertulis menempatkan semua syarat keselamatan kerja (UU & semua peraturan pelaksanaan yang berlaku)
 - (2) Memasang gambar keselamatan kerja yang diwajibkan dan semua bahan pembinaan.

- (3) Menyediakan secara cuma-cuma semua perlindungan diri yang diwajibkan pada tenaga kerja dan menyediakan bagi setiap orang lain yang memasuki tempat kerja.

b. UU No. 28 Tahun 2002 Tentang Bangunan Gedung

Pada undang-undang no 28 Tahun 2020 Mengatur tentang kehandalan, keselamatan dan kesehatan serta kenyamanan gedung.

1. Pelaksanaan Teknis K3

- a) Kewajiban dibidang penanggulangan kebakaran
- b) Kewajiban pemasangan sistem proteksipasif & aktif
- c) Kelengkapan sarana evakuasi dan daerah aman
- d) Kelengkapan sarana pengolahan limbah
- e) Kelengkapan sarana kenyamanan gedung

2. Bagian Keempat

- a) Persyaratan Keandalan Bangunan Gedung
- b) Paragraf 2 Persyaratan Keselamatan

- Pasal 17 ayat 1 Persyaratan keselamatan bangunan gedung sebagaimana dimaksud dalam Pasal 16 ayat (1) meliputi persyaratan kemampuan bangunan gedung untuk mendukung beban muatan, serta kemampuan bangunan gedung dalam mencegah dan menanggulangi bahaya kebakaran dan bahaya petir.
- Pasal 18 Persyaratan kemampuan bangunan gedung untuk mendukung beban muatan.
- Pasal 19 Pengamanan terhadap bahaya kebakaran
- Pasal 20 Pengamanan terhadap bahaya petir
- Pasal 2 Bangunan Gedung diselenggarakan berlandaskan asas kemanfaatan, keselamatan, keseimbangan, serta keserasian bangunan gedung dengan lingkungannya.

c. UU No. 13 Tahun 2003 Tentang Ketenagakerjaan

Pasal 86 Pekerja/buruh mempunyai hak untuk memperoleh perlindungan atas keselamatan dan kesehatan kerja.

Pasal 87 Setiap perusahaan wajib menerapkan sistem manajemen keselamatan dan kesehatan kerja (SMK3) yang terintegrasi dengan sistem manajemen perusahaan. Apabila menyalahi peraturan yang ada maka ada sanksi administrasi, berupa :

1. Ketentuan pidana

Barangsiapa yang melakukan pelanggaran yang diatur dalam undang-undang ketenagakerjaan dikenakan sanksi pidana penjara antara 1(satu) bulan sampai 5 (lima) tahun dan 5.000.000,00 (lima juta rupiah) sampai dengan Rp500.000.000,00 (lima ratus juta rupiah).

2. Sanksi Administrasi atas pelanggaran ketentuan-ketentuan berupa:

- Teguran Peringatan tertulis
- Pembatasan kegiatan usaha
- Pembekuan kegiatan usaha
- Penghentian sementara sebagian atau seluruh alat produksi

3. Pencabutan izin

d. UU No. 36/2009 Tentang Kesehatan

Pada Pasal 164 undang-undang nomor 36 Tahun 2009 tentang kesehatan menjelaskan;

1. Upaya Kesehatan kerja ditunjukkan untuk melindungi pekerja agar hidup sehat dan terbebas dari gangguan kesehatan serta pengaruh buruk yang diakibatkan oleh pekerjaan.
2. Upaya kesehatan kerja meliputi pekerja di sektor formal dan informal.
3. Upaya kesehatan kerja berlaku bagi setiap orang selain pekerja yang berada dilingkungan tempat kerja.
4. Upaya kesehatan kerja berlaku juga bagi kesehatan pada lingkungan tentara nasional Indonesia baik darat, laut, maupun udara serta kepolisian Republik Indonesia.
5. Pemerintah menetapkan standar kesehatan kerja.

6. Pengelola tempat kerja wajib menaati standar kesehatan kerja dan menjamin lingkungan kerja yang sehat serta bertanggung jawab atas terjadinya kecelakaan kerja.
7. Pengelola tempat kerja wajib bertanggung jawab atas kecelakaan kerja yang terjadi di lingkungan kerja sesuai dengan ketentuan peraturan perundang-undangan.

e. UU No. 24 Tahun 2011 Tentang Badan Penyelenggara Jaminan Sosial

Adapun undang-undang nomor 24 tahun 2011 tentang penyelenggaraan jaminan social yang berkaitan dengan keselamatan kerja terdiri dari;

1. Pasal 3

BPJS bertujuan untuk mewujudkan terselenggaranya pemberian jaminan terpenuhinya kebutuhan dasar hidup yang layak bagi setiap peserta dan/atau anggota keluarganya.

2. Pasal 14

Setiap orang, termasuk orang asing yang bekerja paling singkat 6 (enam) bulan di Indonesia, wajib menjadi Peserta program Jaminan Sosial.

f. UU No. 2 Tahun 2017 Tentang Jasa Konstruksi

1. Standar Keamanan, Keselamatan, Kesehatan, dan Keberlanjutan (K4)
 - a) Pasal 59 ayat 1 Setiap penyelenggaraan Jasa Konstruksi, Pengguna Jasa dan Penyedia Jasa wajib memenuhi standar K4
 - b) Pasal 59 ayat 2 Pengesahan atau persetujuan atas:
 - 1) Hasil pengkajian, perencanaan, dan/atau perancangan;
 - 2) Rencana teknis proses pembangunan, pemeliharaan, pembongkaran, dan/atau pembangunan kembali;
 - 3) Pelaksanaan suatu proses pembangunan, pemeliharaan, pembongkaran, dan/atau pembangunan kembali;
 - 4) Penggunaan material, peralatan dan/atau teknologi; dan/atau,

- 5) Hasil layanan Jasa Konstruksi
- c) Pasal 59 ayat 3 Standar K4 paling sedikit meliputi:
 - 1) Mutu bahan;
 - 2) Mutu peralatan;
 - 3) K3;
 - 4) Prosedur pelaksanaan Jasa Konstruksi;
 - 5) Mutu hasil pelaksanaan jasa konstruksi;
 - 6) Operasional dan pemeliharaan;
 - 7) Perlindungan sosial tenaga kerja;
 - 8) Pengelolaan lingkungan hidup
- d) Pasal 59 ayat 4 Standar K4 setiap produk Jasa Konstruksi diatur oleh menteri teknis terkait sesuai dengan kewenangannya
- e) Pasal 59 ayat 5 Dalam menyusun Standar K4 untuk setiap produk Jasa Konstruksi, menteri teknis terkait memperhatikan kondisi geografis yang rawan gempa dan kenyamanan lingkungan terbangun.

2. Pengawasan

Pasal 80 Pemerintah Pusat dan/atau Pemerintah Daerah sesuai dengan kewenangannya melakukan pengawasan terhadap penyelenggaraan Jasa Konstruksi meliputi:

- a) Tertib penyelenggaraan Jasa Konstruksi;
- b) Tertib usaha dan perizinan tata bangunan sesuai dengan ketentuan peraturan perundangan-undangan; dan
- c) Tertib pemanfaatan dan kinerja Penyedia Jasa dalam menyelenggarakan Jasa Konstruksi.

3. Sanksi

Pasal 96 Setiap Penyedia Jasa dan/atau Pengguna Jasa yang tidak memenuhi Standar Keamanan, Keselamatan, Kesehatan, dan Keberlanjutan dalam penyelenggaraan Jasa Konstruksi sebagaimana dimaksud dalam Pasal 59 ayat (1) di kenai sanksi administratif berupa:

- a) Peringatan tertulis;
- b) Denda administratif;

- c) Penghentian sementara kegiatan layanan Jasa Konstruksi;
- d) Pencantuman dalam daftar hitam;
- e) Pembekuan izin dan/atau pencabutan izin.

4.3 Peraturan Pemerintah Tentang Keselamatan Kerja

- a. PP No. 22 Tahun 2020 tentang Peraturan Pelaksanaan UU No. 2 Tahun 2017

- Tentang Jasa Konstruksi

1. Pasal 85 ayat 1C Pengguna Jasa dan/atau Penyedia Jasa bertanggung jawab atas Kegagalan Bangunan akibat dari tidak terpenuhinya Standar Keamanan, Keselamatan, Kesehatan, dan Keberlanjutan
2. Pasal 100 ayat 2 Penetapan kebijakan pengembangan Jasa Konstruksi meliputi:
3. pengembangan sistem Standar Keamanan, Keselamatan, Kesehatan, dan Keberlanjutan Konstruksi.
4. Pasal 123
 - a) Pengawasan tertib Penyelenggaraan Jasa Konstruksi dilakukan terhadap penerapan Standar Keamanan, Keselamatan, Kesehatan, dan Keberlanjutan.
 - b) Dalam pelaksanaan pengawasan sebagaimana dimaksud pada ayat (2), Menteri membentuk komite yang menangani keselamatan Konstruksi.
 - c) Pasal 163 ayat 1 Menteri, Gubernur, atau Bupati/Wali Kota mengenakan sanksi peringatan tertulis kepada Penyedia Jasa dan/atau Pengguna Jasa yang tidak memenuhi Standar Keamanan, Keselamatan, Kesehatan, dan Keberlanjutan.
5. Pasal 25 ayat 3 Sumber daya konstruksi harus memenuhi Standar Keamanan, Keselamatan, Kesehatan, dan Keberlanjutan.

6. Pasal 46 ayat 6 Hasil perancangan Konstruksi paling sedikit meliputi:

- Rencana Keselamatan Konstruksi.

7. Pasal 51

- a) Manajemen penyelenggaraan Konstruksi meliputi:
- b) manajemen proyek;
- c) manajemen Konstruksi;
- d) manajemen mutu; dan
- e) manajemen keselamatan Konstruksi.
- f) Kegiatan manajemen penyelenggaraan Konstruksi sebagaimana dimaksud pada ayat (1) dilakukan meliputi:
- g) pengendalian keselamatan Konstruksi.

8. PP No. 22 Tahun 2020 PASAL 84

- a) Ayat 1 Dalam setiap Penyelenggaraan Usaha Jasa Konstruksi, Pengguna Jasa dan Penyedia Jasa wajib memenuhi Standar Keamanan, Keselamatan, Kesehatan, dan Keberlanjutan.
- b) Ayat 2 Penyedia Jasa sebagaimana dimaksud pada ayat (1) termasuk sub penyedia jasa dan pemasok.
- c) Ayat 3 Pemenuhan Standar Keamanan, Keselamatan, Kesehatan dan Keberlanjutan Konstruksi sebagaimana dimaksud pada ayat (1) harus dilakukan dengan cara mengendalikan proses untuk menjamin hasil Penyelenggaraan Usaha Jasa Konstruksi.
- d) Ayat 4 Pemenuhan standar keamanan, standar keselamatan dan kesehatan kerja, dan standar keberlanjutan sebagaimana dimaksud pada ayat (1), ayat (2), dan ayat (3) ditetapkan oleh menteri teknis terkait.

b. PP No. 50 Tahun 2012 Tentang Penerapan SMK3

Untuk melaksanakan ketentuan Pasal 87 ayat (2) Undang-Undang Nomor 13 Tahun 2003 Tentang Ketenagakerjaan.

1. Pasal 4 Instansi pembina sektor usaha dapat mengembangkan pedoman penerapan SMK3 sebagaimana dimaksud pada ayat (1)

sesuai dengan kebutuhan berdasarkan ketentuan peraturan Perundang-undangan.

2. Pasal 5 Setiap perusahaan wajib menerapkan SMK3 di perusahaannya.
3. Pasal 19 Instansi pembina sektor usaha dapat melakukan pengawasan SMK3 terhadap pelaksanaan penerapan SMK3 yang dikembangkan sesuai dengan ketentuan peraturan Perundang-undangan.
4. Lampiran I:

Pedoman Penerapan Sistem Manajemen Keselamatan dan Kesehatan Kerja

5. Lampiran II:

Pedoman Penilaian Penerapan SMK3

6. Lampiran III:

Formulir Laporan Audit SMK3

- c. PP No. 44/2015 Tentang Penyelenggaraan Jaminan Kecelakaan Kerja dan Jaminan Kematian

1. Pasal 1

- a) Ayat 1 Jaminan Kecelakaan Kerja yang selanjutnya disingkat JKK adalah manfaat berupa uang tunai dan/atau pelayanan kesehatan yang diberikan pada saat peserta mengalami kecelakaan kerja atau penyakit yang disebabkan oleh lingkungan kerja.
- b) Ayat 6 Kecelakaan Kerja adalah kecelakaan yang terjadi dalam hubungan kerja, termasuk kecelakaan yang terjadi dalam perjalanan dari rumah menuju tempat kerja atau sebaliknya dan penyakit yang disebabkan oleh lingkungan kerja.

2. Pasal 4

Ayat 1 Setiap Pemberi Kerja selain penyelenggara negara wajib mendaftarkan dirinya dan Pekerjajanya sebagai Peserta dalam program JKK dan JKM kepada

BPJS Ketenagakerjaan sesuai dengan ketentuan peraturan perundang-undangan.

d. PP No. 88 Tahun 2019 Tentang Kesehatan Kerja

Kesehatan Kerja adalah upaya yang ditujukan untuk melindungi setiap orang yang berada di Tempat kerja agar hidup sehat dan terbebas dari gangguan kesehatan serta pengaruh buruk yang diakibatkan dari pekerjaan.

1. Mencegah

Sebelum pelaksanaan pekerjaan, kita wajib mencegah gangguan kesehatan dan pengaruh buruk akibat pekerjaan dengan cara mengidentifikasi dan mengendalikan potensi bahaya kesehatan, memenuhi persyaratan kesehatan, melindungi kesehatan reproduksi, memeriksa kesehatan secara berkala, menilai kelaikan bekerja, memberi imunisasi, melakukan kewaspadaan standar, dan surveilans kesehatan kerja sesuai dengan lingkup pekerjaan masing-masing pekerja jadi lapangan.

2. Meningkatkan

Selama pekerjaan berlangsung, kita wajib meningkatkan pengetahuan, budaya hidup bersih dan sehat, budaya K3, penerapan gizi kerja, peningkatan kesehatan fisik dan mental.

3. Menangani

Jika terjadi gangguan kesehatan atau pengaruh buruk yang diakibatkan oleh pekerjaan, maka kita wajib melakukan pertolongan pertama pada cedera dan sakit, melakukan diagnosis dan tata laksana penyakit, serta menangani kasus kegawat daruratan medik dan/atau rujukan.

4. Memulihkan

setelah penanganan gangguan kesehatan dilakukan, selanjutnya kita wajib memulihkan kondisi pekerja baik pemulihan medis maupun pemulihan pekerjaannya.

4.4 Peraturan Menteri Tentang Keselamatan Kerja

- a. SKB MENAKER dan MENTERI PU No: 174/MEN/1986 & 104/KPTS/ 1986 Tentang K3 Pada Tempat Kegiatan Konstruksi

Pekerjaan konstruksi :

Kompleksitas kerja yang melibatkan bahan bangunan, peralatan, penerapan teknologi dan tenaga kerja, dapat merupakan sumber terjadinya kecelakaan kerja serta pertimbangan bahwa tenaga kerja dibidang kegiatan konstruksi selaku sumber daya yang membutuhkan bagi kelanjutan pembangunan, perlu memperoleh perlindungan keselamatan kerja, khususnya terhadap ancaman kecelakaan kerja.

- b. Permenaker No. 4/1987 tentang Panitia Pembina Keselamatan dan Kesehatan Kerja serta Tata Cara Penunjukan Ahli Keselamatan Kerja P2K3 dan Pengangkatan Ahli K3
1. Pasal 1 Panitia Pembina Keselamatan dan Kesehatan Kerja yang selanjutnya disebut P2K3 ialah badan pembantu di tempat kerja yang merupakan wadah kerjasama antara pengusaha dan pekerja untuk mengembangkan kerjasama saling pengertian dan partisipasi efektif dalam penerapan keselamatan dan kesehatan kerja.
 2. Pasal 2 Setiap tempat kerja dengan kriteria tertentu pengusaha atau pengurus wajib membentuk P2K3
 3. Pasal 3 Sekretaris P2K3 ialah Ahli Keselamatan dan Kesehatan Kerja dari perusahaan yang bersangkutan
 4. Pasal 4 P2K3 mempunyai tugas memberikan saran dan pertimbangan baik di minta maupun tidak kepada pengusaha atau pengurus mengenai masalah keselamatan dan kesehatan kerja.
- c. Permen PUPR 14/PRT/M/2020 tentang Standar dan Pedoman Pengadaan Jasa Konstruksi Melalui Penyedia

1. Pasal 3 ayat 1

Peraturan Menteri ini diperuntukkan bagi pelaksanaan Pemilihan Penyedia Jasa Konstruksi melalui Pengadaan Langsung, Tender Terbatas, atau Tender/Seleksi di lingkungan kementerian/lembaga, atau perangkat daerah yang pembiayaannya dari anggaran pendapatan dan belanja negara atau anggaran pendapatan dan belanja daerah.

2. Lampiran

Petugas Keselamatan Konstruksi:

Adalah orang atau petugas K3 Konstruksi yang memiliki sertifikat yang diterbitkan oleh unit kerja yang menangani Keselamatan Konstruksi di Kementerian Pekerjaan Umum dan Perumahan Rakyat dan/atau yang diterbitkan oleh lembaga atau instansi yang berwenang yang mengacu Standar Kompetensi Kerja Nasional Indonesia (SKKNI) dan ketentuan peraturan perundang undangan.

- d. Permen PUPR No 21 Tahun 2019 Tentang Pedoman Sistem Manajemen Keselamatan Konstruksi (SMKK)
1. Peraturan Menteri ini diperuntukkan bagi pelaksanaan Sistem Manajemen Keselamatan Konstruksi di Kementerian Pekerjaan Umum dan Perumahan Rakyat. Peraturan Menteri ini dapat menjadi acuan bagi instansi pemerintah dan swasta dengan penyesuaian struktur organisasi di unit organisasi masing-masing.
 2. Setiap Pengguna Jasa dan Penyedia Jasa dalam penyelenggaraan Jasa Konstruksi harus menerapkan SMKK.
 3. Pengguna Jasa melakukan pengawasan pelaksanaan RKK dan mengevaluasi kinerja penerapan SMKK yang dilaksanakan oleh Penyedia Jasa dapat dibantu oleh Ahli K3 Konstruksi dan/atau Petugas Keselamatan Konstruksi.
 4. Standar keamanan, keselamatan, kesehatan, dan Keberlanjutan meliputi:
 - Keselamatan keteknikan konstruksi;
 - Keselamatan dan kesehatan kerja;
 - Keselamatan publik; dan

- Keselamatan lingkungan.
5. Biaya penerapan SMKK (termasuk didalamnya biaya K3) sudah menjadi item tersendiri (Daftar Kuantitas dan Harga), bukan lagi merupakan biaya umum (overhead & profit)
- e. Instruksi Menteri PUPR No. 02/IN/M/2020 tentang Protokol Pencegahan Penyebaran Corona Virus Disease 2019 dalam Penyelenggaraan Jasa Konstruksi

Skema Protokol Pencegahan Covid-19 Dalam Penyelenggaraan Jasa Konstruksi :

1. Membentuk satgas pencegahan Covid-19 (Pengguna jasa dan penyedia jasa)
2. Menyediakan fasilitas pencegahan Covid-19 (Penyedia jasa pekerjaan konstruksi)
3. Mengedukasi semua orang untuk menjaga diri dari covid-19 (Satuan tugas proyek)
4. Mengukur suhu semua orang setiap pagi, siang, dan sore (Penyedia jasa pekerjaan konstruksi)
5. Membuat kerja sama penanganan suspect Covid-19 dengan Rumah Sakit dan puskesmas setempat (Penyedia jasa pekerjaan konstruksi)
6. Menghentikan sementara pekerjaan jika terindikasi ada tenaga kerja yang terpapar Covid-19 (Pengguna dan/atau penyedia jasa pekerjaan konstruksi)
7. Melakukan Tindakan isolasi dan penyemprotan densifektan sarana dan prasarana kantor dan lapangan (Penyedia jasa pekerjaan konstruksi)

4.5 Organisasi Keselamatan Kerja

Organisasi keselamatan kerja terdapat pada unsur pemerintah, dalam ikatan profesi, badan-badan konsultasi di masyarakat, di perusahaan-perusahaan, dan lain-lain. Program pemerintah khususnya pembinaan dan pengawasan

bersama-sama dengan praktek keselamatan kerja di perusahaan-perusahaan saling mengisi, sehingga dicapai tingkat keselamatan kerja di perusahaan yang setinggi-tingginya. Selain itu, perusahaan-perusahaan dalam meningkatkan penerapan keselamatan kerja di perusahaannya dapat memperoleh bantuan keahlian dari badan-badan konsultasi atau lembaga-lembaga pengujian. Pada tingkat perusahaan, pengusaha dan buruh adalah kunci kearah keberhasilan program keselamatan kerja. Ikatan profesi meningkatkan pula profesi keselamatan kerja, agar menunjang program keselamatan kerja.

Keselamatan dan Kesehatan Kerja (K-3) terutama di industri konstruksi dan bidang lain merupakan salah satu faktor yang sangat penting demi kelancaran kegiatan operasional sehingga timbulnya rasa aman dan nyaman bagi pekerja untuk dapat bekerja secara optimal dan produktif. Pada prinsipnya kecelakaan kerja dapat terjadi dikarenakan oleh kondisi yang tidak aman serta kegiatan/aktivitas yang tidak aman. Oleh karena itu, penting sekali untuk menanamkan budaya dan disiplin K-3 bagi pekerja karena rendahnya budaya dan disiplin K3 menyebabkan rendahnya kendali manajemen. contohnya : mengambil jalan pintas pada prosedur kerja, khususnya terjadi pada tingkat operasi. Oleh karena itu, hal tersebut dapat terlaksana dengan baik dan benar maka diperlukan Sumber Daya Manusia yang dapat mengelola manajemen K-3 tersebut.

4.5.1 Elemen Organisasi Keselamatan Kerja

Organisasi Kesehatan dan Keselamatan Kerja terbagi atas 2 yaitu:

1. Organisasi Pemerintahan

Organisasi keselamatan kerja dalam administrasi pemerintah di tingkat pusat terdapat dalam bentuk direktorat pembinaan norma keselamatan dan kesehatan kerja. Direktorat jendral perlindungan dan perawatan tenaga kerja. Fungsi-fungsi direktorat tersebut antara lain adalah :

- a) Melaksanakan pembinaan, pengawasan serta penyempurnaan dalam penetapan norma keselamatan kerja di bidang mekanik.
- b) Melakukan pembinaan, pengawasan serta penyempurnaan dalam penetapan norma keselamatan kerja di bidang listrik.
- c) Melakukan pembinaan, pengawasan serta penyempurnaan dalam penetapan norma keselamatan kerja di bidang uap.

- d) Melakukan pembinaan, pengawasan serta penyempurnaan dalam penetapan norma-norma keselamatan kerja di bidang pencegahan kebakaran.

Sub direktorat yang ada sangkut pautnya dengan keselamatan kerja di bawah direktorat tersebut membidangi keselamatan kerja mekanik, keselamatan kerja listrik, keselamatan kerja uap dan pencegahan kebakaran. Seksi-seksi di bawah keselamatan kerja mekanik adalah seksi mesin produksi, seksi pesawat tekanan, seksi pesawat transportasi dan angkut dan seksi pesawat umum. Di dalam sub direktorat keselamatan kerja mekanik terdapat seksi pembangkit listrik, seksi distribusi listrik dan seksi pesawat listrik.

2. Organisasi Tingkat Perusahaan

Organisasi keselamatan kerja di tingkat perusahaan ada dua jenis, yaitu :

- a) Organisasi sebagai bagian dari struktur organisasi perusahaan dan disebut bidang, bagian, dan lain-lain keselamatan kerja. Oleh karena merupakan bagian organisasi perusahaan, maka tugasnya kontinyu, pelaksanaannya menetap dan anggarannya sendiri. Kegiatan-kegiatannya biasanya cukup banyak dan efeknya terhadap keselamatan kerja adalah banyak dan baik.
- b) Panitia keselamatan kerja, yang biasanya terdiri dari wakil pimpinan perusahaan, wakil buruh, teknisi keselamatan kerja, dokter perusahaan dan lain-lain. Keadannya biasanya mencerminkan panitia pada umumnya. Pembentukan panitia adalah atas dasar kewajiban undang-undang.

Tujuan keselamatan pada tingkat perusahaan adalah sebagai berikut :

- a) pencegahan terjadinya kecelakaan
- b) Pencegahan terjadinya penyakit-penyakit akibat kerja.
- c) Pencegahan atau penekanan menjadi sekecil-kecilnya terjadinya kematian akibat kecelakaan oleh karena pekerjaan.
- d) Pencegahan atau penekanan menjadi sekecil-kecilnya cacat akibat pekerjaan.

- e) Pengamatan material, konstruksi, bangunan, alat-alat kerja, mesin-mesin, pesawat-pesawat, instalansi-instalansi, dan lain-lain.
- f) Peningkatan produktivitas kerja atas dasar tingkat keamanan kerja yang tinggi.
- g) Penghindaran pemborosan tenaga kerja, modal, alat-alat dan sumber produksi lainnya sewaktu bekerja.
- h) Pemeliharaan tempat kerja yang bersih, sehat, aman, dan nyaman.
- i) Peningkatan dan pengamanan produksi dalam rangka industrialisasi dan pembangunan konstruksi.

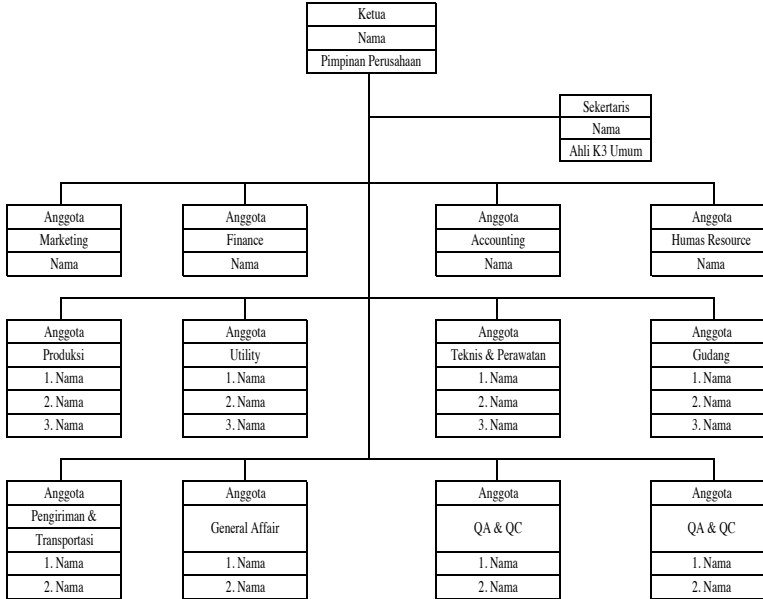
Berdasarkan pengamatan dan kajian terhadap implementasi Teknologi Informasi, khususnya di perusahaan-perusahaan Indonesia, nampaknya hal yang menjadi kunci sukses utama adalah aspek leadership atau kepemimpinan dari seorang Presiden Direktur. Pimpinan perusahaan ini harus dapat menjadi “lokomotif” yang dapat merubah paradigma pemikiran (mindset) terhadap orang-orang di dalam organisasi yang belum mengetahui manfaat strategis dari teknologi informasi bagi bisnis perusahaan.

Disamping itu, yang bersangkutan harus memiliki rencana strategis atau roadmap yang jelas terhadap pengembangan teknologi informasi di perusahaannya dan secara konsisten dan kontinyu disosialisasikan ke seluruh jajaran manajemen dan stafnya. Hal-hal semacam business plan, kebijakan (policy), masterplan, cetak biru, dan lain sebagainya dapat dijadikan sebagai alat untuk membantu manajemen dalam usahanya untuk mengembangkan Teknologi Informatika secara holistik, efektif, dan efisien.

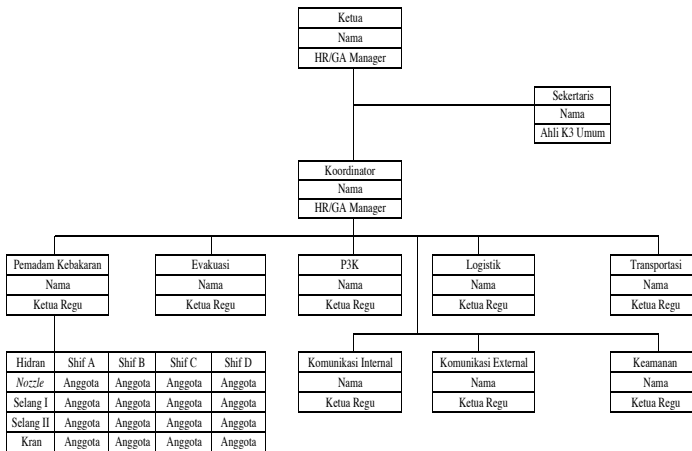
4.5.2 Struktur Organisasi Keselamatan Kerja

Berikut ini contoh struktur organisasi Keselamatan dan Kesehatan Kerja

1. Struktur Organisasi Panitia Pembina Keselamatan dan Kesehatan Kerja



2. Struktur Organisasi Unit Tim Tanggap Darurat



3. Struktur Organisasi Keselamatan dan Kesehatan Kerja Pelaksana Proyek.



Fungsi tiap bagian Secara garis besar adalah sebagai berikut :

1. Ketua/Penanggung Jawab

Ketua/Penanggung jawab bertanggung jawab terhadap seluruh proses pelaksanaan Keselamatan dan Kesehatan Kerja, laporan harian/ mingguan/ bulanan, penentuan sasaran K3. Divisi ini bertanggung jawab terhadap pelaksanaan Keselamatan Kerja baik jangka pendek maupun jangka panjang.

2. Divisi Operasi

Divisi ini di bagi 2 bagian yaitu bagian Pemantauan yang bertugas melakukan evaluasi pelaksanaan Keselamatan kerja yang dibantu oleh para staf dan bagian pelaksanaan program yang bertanggung jawab pada proses pelaksanaan keselamatan kerja.

3. Divisi Sekertariat

Tugas dari divisi sekertariat yaitu pengolahan data antara lain sebagai pengendali mutu yang mempunyai fungsi menganalisa program kerja yang sedang di laksanakan.

4. Divisi K3 dan Lingkungan

Divisi ini bertanggung jawab terhadap:

- a) Keselamatan dan Kesehatan kerja (K-3)
- b) Lingkungan, mencegah dampak negatif yang timbul karena pekerjaan yang sedang dilaksanakan.
- c) monitoring perawatan kendaraan ringan dan alat-alat berat supaya layak pakai.

5. Divisi Administrasi dan keuangan

Divisi administrasi dan keuangan membantu Ketua/Penanggungjawab dan bertanggung jawab terhadap kegiatan-kegiatan yang mendukung operasi pelaksanaan Keselamatan kerja, antara lain:

- a) Keuangan dan Pembayaran gaji (payroll)
- b) Administrasi dan surat-menyurat
- c) Personalia dan umum.
- d) Security / satpam
- e) Hubungan kepada pemerintah dan masarakat setempat
- f) Pendidikan dan pelatihan tenaga kerja

Bab 5

Higiene Perusahaan dan Kesehatan Kerja

5.1 Pendahuluan

Hiperkes merupakan penggabungan dari Higiene Perusahaan dan Kesehatan Kerja. Di mana pengertian Higiene perusahaan adalah spesialisasi dalam ilmu higiene beserta praktiknya yang lingkup dedikasinya adalah : mengenali, mengukur, dan melakukan penilaian (evaluasi) terhadap faktor penyebab gangguan kesehatan atau penyakit dalam lingkungan kerja dan perusahaan. Dengan menerapkan Higiene Perusahaan dan Kesehatan Kerja, maka tenaga kerja dapat dilindungi dan masyarakat sekitar suatu perusahaan terhindar dari bahaya faktor lingkungan yang mungkin diakibatkan oleh beroperasinya suatu perusahaan. Sasarannya adalah lingkungan kerja dan Bersifat teknis teknologis.

Sedangkan Kesehatan Kerja adalah spesialisasi dalam ilmu kesehatan/kedokteran beserta praktiknya yang bertujuan agar pekerja/masyarakat pekerja memperoleh derajat kesehatan sebaik-baiknya (dalam hal dimungkinkan; bila tidak, cukup derajat kesehatan yang optimal), fisik, mental, emosional, maupun sosial, dengan upaya promotif, preventif, kuratif, dan rehabilitatif terhadap penyakit/gangguan kesehatan yang

diakibatkan oleh pekerjaan dan/atau lingkungan kerja, serta terhadap penyakit pada umumnya. Sifat-sifat kesehatan kerja Sasarannya adalah manusia dan Bersifat medis/kesehatan (Afiyah, 2016).

5.2 Definisi Higiene Perusahaan

Soeripto (1992), bahwa Pengertian dari Higiene Perusahaan sendiri adalah spesialisasi dalam ilmu higiene beserta praktiknya yang dengan mengadakan penilaian kepada faktor-faktor penyebab penyakit kualitatif & kuantitatif dalam lingkungan kerja dan perusahaan melalui pengukuran yang hasilnya dipergunakan untuk dasar tindakan korektif kepada lingkungan tersebut serta lebih lanjut pencegahan agar pekerja dan masyarakat sekitar suatu perusahaan terhindar dari akibat bahaya kerja serta dimungkinkan mengecap derajat kesehatan yang setinggi (Afiyah, 2016).

Menurut Sumamur (2013). Higiene Perusahaan diartikan sebagai ilmu dan praktiknya yang bertujuan mewujudkan tenaga kerja sehat dan produktif dengan higiene perusahaan dan kesehatan kerja berikut:

1. Kesehatan atau kedokteran promotif, preventif, kuratif dan rehabilitative (hiperkes medis, kesehatan dan kedokteran kerja atau kedokteran okupasi).
2. Perlindungan tenaga kerja atas pengaruh buruk pekerjaan atau lingkungan kerja terhadap keselamatan dan kesehatan tenaga kerja (hiperkes teknis atau higiene perusahaan, toksikologi hiperkes)
3. Kesesuaian atau kecocokan antara tenaga kerja dan pekerjaannya serta penyesuaian pekerjaan kepada tenaga kerja (hiperkes ergonomi) (Putri, 2017).

5.2.1 Hakikat Tujuan Higiene Perusahaan

1. Hakikat Higiene Perusahaan
 - a. Sebagai alat untuk mencapai derajat kesehatan tenaga kerja yang setinggi-tingginya, baik buruh, petani, nelayan, pegawai negeri, atau pekerja-pekerja bebas, dengan demikian dimaksudkan untuk kesejahteraan tenaga kerja

- b. Sebagai alat untuk meningkatkan produksi, yang berlandaskan kepada meningkatnya efisiensi dan daya produktivitas faktor manusia dalam produksi. Oleh karena hakikat tersebut selalu sesuai dengan maksud dan tujuan pembangunan di dalam suatu negara maka Higiene Perusahaan dan Kesehatan Kerja selalu harus diikuti sertakan dalam pembangunan tersebut.
2. Tujuan Higiene Perusahaan
 - a. Meningkatkan derajat kesehatan karyawan setinggi-tingginya melalui pencegahan dan penanggulangan penyakit dan kecelakaan akibat kerja serta pemeliharaan dan peningkatan kesehatan dan gizi karyawan.
 - b. Meningkatkan produktivitas karyawan dengan memberantas kelelahan kerja, meningkatkan kegairahan kerja dan memberikan perlindungan kepada karyawan dan masyarakat sekitarnya terhadap bahaya-bahaya yang mungkin ditimbulkan oleh perusahaan (Afiyah, 2016).

5.2.2 Ruang Lingkup Higiene Perusahaan

Ruang lingkup kegiatan atau aktivitas hygiene industri mencakup kegiatan mengantisipasi, mengenal, mengevaluasi, dan mengendalikan.

1. Mengantisipasi Antisipasi merupakan kegiatan

untuk memprediksi potensi bahaya dan risiko di tempat kerja. Tahap awal dalam melakukan atau penerapan hygiene industri/perusahaan di tempat kerja.

Adapun tujuan dari antisipasi adalah :

- Mengetahui potensi bahaya dan risiko lebih dini sebelum muncul menjadi bahaya dan risiko yang nyata.
 - Mempersiapkan tindakan yang perlu sebelum suatu proses dijalankan atau suatu area dimasuki.
 - Meminimalisasi kemungkinan risiko yang terjadi pada saat suatu proses dijalankan atau suatu area dimasuki.
2. Mengenal Mengenal atau rekognisi merupakan serangkaian kegiatan untuk mengenali suatu bahaya lebih detil dan lebih komprehensif

dengan menggunakan metode yang sistematis sehingga dihasilkan hasil yang objektif dan bias dipertanggungjawabkan. Dalam rekognisi ini kita melakukan pengenalan dan pengukuran untuk mendapatkan informasi tentang konsentrasi, dosis, ukuran (partikel) jenis, kandungan atau struktur, dan sifat.

Adapun tujuan dari pengenalan, yaitu :

- a) Mengetahui karakteristik suatu bahaya secara detil (sifat, kandungan, efek, severity, pola pajanan, besaran).
- b) Mengetahui sumber bahaya dan area yang berisiko.
- c) Mengetahui pekerja yang berisiko.
- d) Mengevaluasi Pada tahap penilaian/evaluasi lingkungan, dilakukan pengukuran, pengambilan sampel dan analisis di laboratorium. Melalui penilaian lingkungan dapat ditentukan kondisi lingkungan kerja secara kuantitatif dan terinci, serta membandingkan hasil pengukuran dan standar yang berlaku, sehingga dapat ditentukan perlu atau tidaknya teknologi pengendalian, ada atau tidaknya korelasi kasus kecelakaan dan penyakit akibat kerja dengan lingkungannya, serta sekaligus merupakan dokumen data di tempat kerja.

Tujuan dari pengukuran dalam evaluasi, yaitu :

- a) Untuk mengetahui tingkat risiko.
 - b) Untuk mengetahui pajanan pada pekerja.
 - c) Untuk memenuhi peraturan (legal aspek).
 - d) Untuk mengevaluasi program pengendalian yang sudah dilaksanakan.
 - e) Untuk memastikan apakah suatu area aman untuk dimasuki pekerja.
 - f) Mengetahui jenis dan besaran hazard secara lebih spesifik.
3. Pengendalian Pengendalian faktor-faktor lingkungan kerja dimaksudkan untuk menciptakan atau memelihara lingkungan kerja agar tetap sehat dan aman atau memenuhi persyaratan kesehatan dan norma

keselamatan, sehingga tenaga kerja terbebas dari ancaman gangguan kesehatan dan keamanan atau tenaga kerja tidak menderita penyakit akibat kerja dan tidak mendapat kecelakaan kerja (Afiyah, 2016).

5.3 Definisi Kesehatan Kerja

Kesehatan kerja menurut: (Mangkunegara, 2001) adalah kondisi bebas dari gangguan fisik, mental, emosi atau rasa sakit yang disebabkan lingkungan kerja (Paramitha and Wijayanto, 2012). Kesehatan Kerja Menurut Mathis dan Jackson (2002), kesehatan kerja adalah kondisi yang merujuk pada kondisi fisik, mental dan stabilitas emosi secara umum. Individu yang sehat individu yang bebas dari penyakit, cedera serta masalah mental emosi yang bisa mengganggu aktivitas (Brimantyo Harril dkk, 2017).

5.3.1 Indikator Kesehatan Kerja

- a. Keadaan dan Kondisi Karyawan Keadaan dan kondisi karyawan adalah keadaan yang dialami oleh karyawan pada saat bekerja yang mendukung aktivitas dalam bekerja.
- b. Lingkungan Kerja Lingkungan kerja adalah lingkungan yang lebih luas dari tempat kerja yang mendukung aktivitas karyawan dalam bekerja.
- c. Perlindungan Karyawan Perlindungan karyawan merupakan fasilitas yang diberikan untuk menunjang kesejahteraan karyawan (Brimantyo Harril dkk, 2017).

Perusahaan mengenal dua kategori penyakit yang diderita tenaga kerja (Silalahi, 1995) yaitu:

- a. Penyakit umum yang mungkin dapat diderita semua orang. Penyakit umum merupakan tanggung jawab anggota masyarakat karena itu harus mengadakan pemeriksaan sebelum masuk kerja; dan
- b. Penyakit akibat kerja, yang dapat timbul setelah karyawan yang tadinya terbukti sehat memulai pekerjaannya (Paramitha and Wijayanto, 2012).

5.3.2 Ruang Lingkup Kesehatan Kerja

1. Penyelenggaraan Pelayanan Kesehatan Kerja.
 - a. Sarana dan Prasarana.
 - b. Tenaga (dokter pemeriksa kesehatan tenaga kerja, dokter Perusahaan dan paramedis Perusahaan)
 - c. Organisasi (pimpinan Unit Pelayanan Kesehatan Kerja, pengesahan penyelenggaraan Pelayanan Kesehatan Kerja).
2. Pelaksanaan Pemeriksaan Kesehatan Tenaga Kerja.
 - a. Awal (Sebelum Tenaga Kerja diterima untuk melakukan pekerjaan).
 - b. Berkala (sekali dalam setahun atau lebih).
 - c. Khusus (secara khusus terhadap tenaga kerja tertentu berdasarkan tingkat risiko yang diterima).
 - d. Purna Bakti (dilakukan tiga bulan sebelum memasuki masa pensiun).
3. Pelaksanaan P3K (petugas, kotak P3K dan Isi Kotak P3K).
4. Pelaksanaan Gizi Kerja.
 - a. Kantin (50-200 tenaga kerja wajib menyediakan ruang makan, lebih dari 200 tenaga kerja wajib menyediakan kantin Perusahaan).
 - b. Katering pengelola makanan bagi Tenaga Kerja.
 - c. Pemeriksaan gizi dan makanan bagi Tenaga Kerja.
 - d. Pengelola dan Petugas Katering.
5. Pelaksanaan Pemeriksaan Syarat- Syarat Ergonomi.
 - a. Prinsip Ergonomi:
 - 1) Antropometrik dan sikap tubuh dalam bekerja.
 - 2) Efisiensi Kerja.
 - 3) Organisasi Kerja dan Desain Tempat Kerja
 - 4) Faktor Manusia dalam Ergonomi.
 - b. Beban Kerja :
 - 1) Mengangkat dan Mengangkut.
 - 2) Kelelahan.
 - 3) Pengendalian Lingkungan Kerja.

6. Pelaksanaan Pelaporan (Pelayanan Kesehatan Kerja, Pemeriksaan Kesehatan Tenaga Kerja dan Penyakit Akibat Kerja).

5.3.2 Jenis-Jenis Program/Kegiatan

Jenis-jenis program/kegiatan yang dilaksanakan dalam penyelenggaraan pelayanan kesehatan kerja meliputi :

1. Upaya Kesehatan Promotif :
 - Pembinaan kesehatan kerja
 - Pendidikan dan pelatihan bidang kesehatan kerja
 - Perbaikan gizi kerja
 - Program olah raga di tempat kerja
 - Penerapan ergonomi kerja
 - Pembinaan cara hidup sehat
 - Program pencegahan dan penanggulangan HIV/AIDS dan Narkoba di tempat kerja
 - Penyebarluasan informasi kesehatan kerja melalui penyuluhan dan media KIE (Komunikasi, Informasi dan Edukasi), dengan topik yang relevan.
2. Upaya Kesehatan Preventif :
 - a. Melakukan penilaian terhadap faktor risiko kesehatan di tempat kerja (health hazard risk assesment) yang meliputi :
 - Identifikasi faktor bahaya kesehatan kerja melalui: pengamatan, walk through survey, pencatatan/pengumpulan data dan informasi
 - Penilaian/pengukuran potensi bahaya kesehatan kerja
 - Penetapan tindakan pengendalian faktor bahaya kesehatan pekerja
 - b. Pemeriksaan kesehatan tenaga kerja (awal, berkala dan khusus)
 - c. Surveilans dan analisis PAK dan penyakit umum lainnya
 - d. Pencegahan keracunan makanan bagi tenaga kerja
 - e. Penempatan tenaga kerja sesuai kondisi/status kesehatannya
 - f. Pengendalian bahaya lingkungan kerja

- g. Penerapan ergonomi kerja
 - h. Penetapan prosedur kerja aman atau Standard Operating Procedure (SOP)
 - i. Penggunaan Alat Pelindung Diri (APD) yang sesuai
 - j. Pengaturan waktu kerja (rotasi, mutasi, pengurangan jam kerja terpapar faktor risiko dll);
 - k. Program imunisasi
 - l. Program pengendalian binatang penular (vektor) penyakit.
3. Upaya Kesehatan Kuratif :
- Pengobatan dan perawatan
 - Tindakan P3K dan kasus gawat darurat lainnya
 - Respon tanggap darurat
 - Tindakan operatif,
 - Merujuk pasien dll.
4. Upaya Kesehatan Rehabilitatif :
- Fisio terapi
 - Konsultasi psikologis (rehabilitasi mental)
 - Orthose dan prothese (pemberian alat bantu misalnya : alat bantu dengar, tangan/kaki palsu dll)
 - Penempatan kembali dan optimalisasi tenaga kerja yang mengalami cacat akibat kerja disesuaikan dengan kemampuannya.
 - Rehabilitasi kerja.

Untuk Tindak Lanjut Penyelenggaraan Pelayanan Kesehatan Kerja meliputi:

1. Monitoring

Monitoring penyelenggaraan pelayanan kesehatan kerja antara lain meliputi pemantauan hasil pelaksanaan pelayanan kesehatan kerja, kegiatan pencatatan dan pelaporan serta kegiatan pendukung lainnya.

- Pemantauan hasil pelaksanaan pelayanan kesehatan kerja

Teknis Penyelenggaraan pelayanan kesehatan kerja dapat dipantau secara langsung dan tidak langsung. Pemantauan secara langsung dapat dilakukan dengan cara melakukan observasi, wawancara, dan pengukuran kondisi kesehatan tenaga kerja maupun lingkungan kerja. Pemantauan secara tidak langsung dilakukan dengan cara melihat data dan pelaporan yang sudah ada.

- Kegiatan pencatatan dan pelaporan.

Pencatatan dan pelaporan sangat penting dilakukan untuk mendapatkan data hasil pelaksanaan kegiatan dari waktu ke waktu. Pencatatan dan pelaporan juga dapat digunakan untuk umpan balik (feed back) dalam beberapa kasus/masalah kesehatan kerja, baik yang bersifat individu maupun kelompok. Pencatatan yang diperlukan antara lain meliputi hasil pemantauan, prevalensi, insidens penyakit dan angka kecelakaan akibat kerja.

2. Evaluasi

- Data hasil monitoring pencatatan tersebut di atas dilakukan analisa dan evaluasi terhadap kasus-kasus penyakit dan kecelakaan yang sering terjadi dikaitkan dengan faktor-faktor bahaya di tempat kerja dan data-data lainnya.
- Hasil analisa dan evaluasi tersebut digunakan sebagai dasar untuk penyusunan program pengendalian terhadap faktor bahaya kesehatan serta penetapan metode/cara kerja yang lebih sehat dan aman, sehingga produktivitas perusahaan tetap tinggi/meningkat.
- Analisa dan evaluasi data kesehatan kerja dapat dilakukan dengan cara membuat matriks/tabel. (Departemen Tenaga Kerja Dan Transmigrasi R.I dan Direktorat Jenderal Pembinaan Pengawasan Ketenagakerjaan, 2008. Petunjuk Teknis Penyelenggaraan Pelayanan Kesehatan Kerja., 2008)

Bab 6

Keselamatan Kerja Bidang Kebakaran

6.1 Pendahuluan

Menurut data US Fire Administration, jumlah kasus kebakaran yang terjadi di 50 negara bagian Amerika Serikat pada tahun 2011 - 2013 selalu mengalami peningkatan. Pada tahun 2011 sebanyak 449.900 kasus, tahun 2012 sebanyak 466.800 kasus, dan tahun 2013 sebanyak 474.000 kasus. Angka korban kematian akibat kebakaran tahun 2011 sebanyak 2.530 orang, 2012 sebanyak 2.450 orang dan tahun 2013 sebanyak 2.820 orang (Yusmardiansah, 2019). Berdasarkan hasil penelitian (Apriliani, 2019) mengenai angka kesakitan dan kematian pada petugas pemadam kebakaran menunjukkan terjadinya peningkatan risiko kematian akibat penyakit kardiovaskular, penyakit pernapasan, kanker, dan kecelakaan. Dari hasil penelitian (Rachmawati, 2008) pada pemadam kebakaran di Manado, menunjukkan bahwa petugas pemadam kebakaran memiliki peningkatan terhadap risiko kematian, khususnya pekerja yang berada pada kelompok umur 40 – 49 tahun (Karongkong, 2017).

Salah satu faktor penyebab utama kecelakaan kerja yang disebabkan oleh manusia adalah stress dan kelelahan (fatigue), kelelahan kerja memberi kontribusi 50% terhadap terjadinya kecelakaan kerja (Firman and Mustari,

2014). Kelelahan adalah suatu mekanisme perlindungan tubuh agar tubuh terhindar dari kerusakan lebih lanjut sehingga terjadi pemulihan setelah istirahat. Istilah kelelahan biasanya menunjukkan kondisi yang berbeda-beda dari setiap individu, tetapi semua bermuara kepada kehilangan efisiensi dan penurunan kapasitas kerja serta ketahanan tubuh (Suharto and Wiweko, 2008).

Salah satu jenis pekerjaan yang rentan mengalami kelelahan adalah petugas pemadam kebakaran. Berdasarkan studi pendahuluan yang telah dilakukan oleh peneliti dengan penyebaran kuesioner kelelahan subjektif pada 16 petugas pemadam kebakaran di Suku Dinas Penanggulangan Kebakaran dan Penyelamatan Jakarta Selatan, didapatkan bahwa sebanyak 44% petugas mengalami kelelahan sedang, kemudian sebanyak 37% petugas mengalami kelelahan ringan dan, 19% petugas tidak mengalami kelelahan.

Berdasarkan data dari Suku Dinas Penanggulangan Kebakaran dan Penyelamatan Jakarta Selatan pada Januari 2017 sampai dengan Desember 2017 total jumlah kebakaran mencapai 348 kasus. Jumlah ini mengalami peningkatan dari tahun sebelumnya 2016 yang hanya 244 kasus (Apriliani, 2019).

6.2 Pengertian Pekerja

Istilah Pekerja muncul sebagai pengganti istilah buruh. Menurut (Firman and Mustari, 2014), pada zaman feodal atau zaman penjajahan belanda dahulu yang dimaksud dengan “Buruh adalah orang-orang pekerja kasar seperti kuli, mandor, tukang, dan lain-lain.” Pada awal sejak diadakannya seminar hubungan perburuhan Pancasila pada tahun 1974, istilah buruh direkomendasikan untuk diganti dengan istilah pekerja. Usulan pengganti ini didasari pertimbangan istilah buruh yang sebenarnya merupakan istilah teknis biasa saja, telah berkembang menjadi istilah yang kurang menguntungkan. Mendengar kata buruh orang akan membayangkan sekelompok pekerja dari golongan bawah yang mengandalkan otot. Dengan kata lain istilah buruh sering identik dengan pekerjaan yang menguras banyak tenaga yang hampir setiap kegiatanya menggunakan otot.

Menyadari akan pentingnya pekerja bagi perusahaan, pemerintah dan masyarakat, maka perlu dilakukan pemikiran agar pekerja dapat menjaga keselamatannya dalam menjalankan pekerjaan. Perlu perlindungan hak-hak

pekerja agar kehidupan pekerja bisa lebih sejahtera. Salah satu hak pekerja yang sangat penting adalah perlindungan Keselamatan dan Kesehatan Kerja (K3). Menurut Pihang dan Christy, (2017), diperlukan suatu perlindungan hukum secara komprehensif dan konkrit dari pemerintah. Berdasarkan Pasal 4 Undang-Undang Nomor 13 Tahun 2003 bahwa pembangunan ketenagakerjaan bertujuan:

1. Memberdayakan dan mendayagunakan tenaga kerja optimal dan manusiawi;
2. Mewujudkan pemerataan kesempatan kerja dan penyediaan tenaga kerja yang sesuai kebutuhan pembangunan nasional dan daerah; Hal ini dikarenakan tingginya tingkat kecelakaan kerja dan risiko kerja yang dapat membahayakan kesehatan dan keselamatan pekerja.
3. Memberikan perlindungan kepada tenaga kerja dalam mewujudkan kesejahteraan; dan
4. Meningkatkan kesejahteraan tenaga kerja dan keluarganya.

6.2.1 Faktor-faktor Penyebab Kecelakaan Kerja bagi Petugas Pemadam Kebakaran

Bekerja sebagai petugas pemadam kebakaran merupakan pekerjaan yang sangat berisiko, sehingga petugas pemadam kebakaran selain menyelamatkan jiwa manusia namun juga harus memperhatikan aspek keselamatan diri petugas pemadam kebakaran itu sendiri, misalnya dengan mencegah, mengurangi, dan memadamkan kebakaran, yang dapat dilakukan dengan menyediakan alat-alat pemadam kebakaran, memberikan kesempatan atau jalan menyelamatkan diri bagi pekerja jika terjadi kebakaran, dan memberikan alat perlindungan lainnya untuk mengantisipasi kemungkinan terjadinya kebakaran .

Penelitian yang dilakukan Firman dan Mustari (2014) menyatakan, ada beberapa faktor yang menyebabkan terjadinya kecelakaan kerja bagi pekerja pemadam kebakaran di Kota Makassar di antaranya adalah:

1. Kurangnya pengetahuan dan pemahaman pekerja terhadap hak dan kewajibannya, serta tidak mengetahui syarat-syarat, ketentuan ketentuan yang sebagaimana diatur dalam Undang-Undang Republik Indonesia Nomor 13 Tahun 2003 tentang Ketenagakerjaan dan

Undang-Undang Republik Indonesia Nomor 1 Tahun 1970 Keselamatan Kerja.

2. Masih adanya pekerja yang tidak mentaati peraturan-peraturan yang dibuat oleh pihak Pemadam Kebakaran Kota Makassar yang berisikan syarat-syarat dan ketentuan-ketentuan sebelum melaksanakan tugas atau pekerjaan misalnya Penggunaan Alat Pelindung Diri (APD)
3. Masih adanya pekerja yang tidak memperhatikan dan mentaati instruksi atau petunjuk dalam melaksanakan tugas atau pekerjaan.
4. Kurangnya pemahaman pekerja mengenai cara penggunaan alat-alat kerja, syarat-syarat perlindungan keselamatan dan kesehatan kerja dalam melaksanakan Tugas atau pekerjaan masih sangat kurang terutama mengenai alat perlindungan diri.

6.2.2 Pengendalian Keselamatan dan Kesehatan Kerja bagi Petugas Pemadam Kebakaran

Berdasarkan uraian diatas maka cara pengendalian keselamatan dan kesehatan kerja (K3) bagi petugas pemadam kebakaran secara umum yaitu.

1. Mengurangi kesalahan Prosedur: dengan membaca dengan teliti prosedur penggunaan peralatan, dapat mengurangi terjadi kecelakaan bagi pekerja,
2. Tidak melakukan pekerjaan yang membahayakan: Tidak terburu-buru dan selalu memperhatikan kesiapan pekerja sebelum melakukan pekerjaan.
3. Melakukan kegiatan Sesuai dengan instruksi kerja: pekerja yang lalai atau tidak memahami instruksi kerja baik yang tertulis maupun tidak, dapat membahayakan dirinya sendiri dan orang lain.

Berdasarkan hasil penelitian mengenai analisis perlindungan Keselamatan dan Kesehatan Kerja (K3) bagi Pekerja Pemadam Kebakaran berdasarkan Undang-Undang Republik Indonesia Nomor 13 Tahun 2003, Tentang ketenaga kerjaan, sebagaimana yang telah diuraikan di atas, maka diperoleh beberapa kesimpulan sebagai berikut:

1. Lebih memperhatikan kesehatan dan kesiapan pekerja sebelum melaksanakan pekerjaan.
2. Memberikan pelatihan-pelatihan, instruksi, informasi, dan pengawasan kepada pekerja dalam hal perlindungan Keselamatan dan Kesehatan Kerja.
3. Memberikan Pertolongan Pertama pada Kecelakaan (P3K) dan merawat pekerja yang mengalami kecelakaan kerja.
4. Memakai Alat Perlindungan Diri (APD) secara lengkap yang dapat melindungi diri pekerja dari risiko kecelakaan kerja.
5. Memberikan Jaminan Sosial Tenaga Kerja.

6.3 Pengertian Api

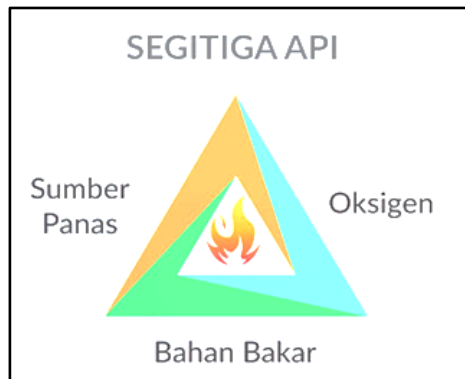
Sedangkan pengertian (definisi) Kebakaran ialah nyala api baik kecil maupun besar pada tempat, situasi dan waktu yang tidak dikehendaki yang bersifat merugikan dan pada umumnya sulit untuk dikendalikan. Kebakaran juga termasuk dalam salah satu kategori kondisi/situasi darurat di lingkungan Perusahaan baik dari luar maupun dalam lokasi tempat kerja.

6.3.1 Teori Api

Api adalah oksidasi cepat terhadap suatu material dalam proses pembakaran kimiawi, yang menghasilkan panas, cahaya, dan berbagai hasil reaksi kimia lainnya. Proses oksidasi yang lebih lambat seperti pengkaratan atau pencernaan tidak termasuk dalam definisi tersebut. Api adalah suatu reaksi kimia (oksidasi) cepat yang terbentuk dari 3 (tiga) unsur yaitu: panas, udara dan bahan bakar yang menimbulkan atau menghasilkan panas dan cahaya. Api adalah suatu reaksi kimia (oksidasi) cepat yang terbentuk dari 3 (tiga) unsur yaitu: panas, udara dan bahan bakar yang menimbulkan atau menghasilkan panas dan cahaya. elemen pendukung terjadinya kebakaran di mana elemen tersebut.

6.3.2 Segitiga Api

Segitiga api menurut (Suharto and Wiweko, 2008) adalah elemen-elemen pembentuk api yang dirangkai dalam suatu segitiga yang menggambarkan proses terjadinya api. Elemen- elemen tersebut jika bersatu dan dalam porsi tertentu maka akan menimbulkan reaksi kimia dan menghasilkan api.



Gambar 6.1: Segitiga Api

Sumber : <https://pemadamapi.wordpress.com>

Teori ini dikenal sebagai Piramida Api atau Tetrahedron. di mana elemen tersebut adalah panas, bahan bakar dan oksigen. Namun dengan adanya ketiga elemen tersebut, kebakaran belum terjadi dan hanya menghasilkan pijar. Untuk berlangsungnya suatu pembakaran, diperlukan komponen keempat, yaitu rantai reaksi kimia (chemical chain reaction). Oleh karena itu, bencana kebakaran selalu melibatkan bahan mudah terbakar dalam jumlah yang besar baik yang berbentuk padat seperti kayu, kertas atau kain maupun bahan cair seperti bahan bakar dan bahan kimia. Ilustrasi 3 (tiga) unsur api dapat dilihat sebagaimana pada gambar 6.1.

Rantai reaksi kimia adalah peristiwa di mana ketiga elemen yang ada saling bereaksi secara kimiawi, sehingga yang dihasilkan bukan hanya pijar tetapi berupa nyala api atau pembakaran. Dalam pembakaran sempurna, bahan bakar yang terbakar hanya akan menghasilkan air dan karbondioksida (tidak ada asap atau produk lain). Nyala api biasanya berwarna biru. Untuk mewujudkannya, diperlukan oksigen yang cukup untuk bergabung sepenuhnya dengan bahan bakar gas. Gas metan (CH_4), biasa disebut gas alam, ketika gas dipanaskan (oleh nyala api atau percikan) dan jika ada cukup

oksigen di atmosfer, molekul akan pecah dan membentuk kembali secara total menjadi air dan karbon dioksida.



1. Oksigen

Sumber oksigen adalah dari udara, di mana dibutuhkan paling sedikit sekitar 15% volume oksigen dalam udara agar terjadi pembakaran. Udara normal di dalam atmosfer kita mengandung 21% volume oksigen. Ada beberapa bahan bakar yang mempunyai cukup banyak kandungan oksigen yang dapat mendukung terjadinya pembakaran

2. Panas

Sumber panas diperlukan untuk mencapai suhu penyalaan sehingga dapat mendukung terjadinya kebakaran. Sumber panas antara lain: panas matahari, permukaan yang panas, nyala terbuka, gesekan, reaksi kimia eksotermis, energi listrik, percikan api listrik, api las / potong, gas yang dikompresi

3. Bahan bakar

Bahan bakar adalah semua benda yang dapat mendukung terjadinya pembakaran. Ada tiga wujud bahan bakar, yaitu padat, cair dan gas. Untuk benda padat dan cair dibutuhkan panas pendahuluan untuk mengubah seluruh atau sebagian darinya, ke bentuk gas agar dapat mendukung terjadinya pembakaran.

- 1) Bahan bakar padat yang terbakar akan meninggalkan sisa berupa abu atau arang setelah selesai terbakar. Contohnya: kayu, batu bara, plastik, gula, lemak, kertas, kulit dan lainnya.
- 2) Bahan bakar cair contohnya: bensin, cat, minyak tanah, pernis, turpentine, lacquer, alkohol, olive oil, dan lainnya.
- 3) Bahan bakar gas contohnya: gas alam, asetilen, propan, karbon monoksida, butan, dan lain- lainnya.

6.3.3 Pembakaran

Bahan Bakar, Bahan bakar yang dimaksud adalah bahan-bahan yang mudah bereaksi dengan reaksi pembakaran atau bahan mudah terbakar. Bahan tersebut dapat berupa:

1. Zat padat: zat padat mudah terbakar contohnya kertas, sampah kering, kayu, kain, dan lain-lain.
2. Zat cair: zat cair mudah terbakar contohnya minyak tanah, bensin, spirtus, alkohol, dan lain-lain.
3. Zat gas: zat gas mudah terbakar contohnya karbit, LPG, dan LNG.

Ketiga bahan-bahan tersebut tentunya sudah tidak asing karena sering kita jumpai di kegiatan sehari-hari. Untuk itu penggunaan bahan-bahan mudah terbakar sebaiknya dijauhkan dari sumber panas atau api.

Sumber Panas, sumber panas merupakan salah satu unsur terbentuknya api. Contoh sumber panas yaitu:

1. Faktor alam: seperti petir atau panas dari gunung berapi
2. Energi panas listrik: panas listrik dapat timbul dari arus pendek, konsleting, percikan api karena listrik, pemanasan dielektrik seperti pada microwave (gelombang mikro), dan listrik statis.
3. Energi panas mekanis: panas mekanis dapat terjadi karena adanya gesekan atau
4. Energi panas kimia: contoh dari energi panas kimia yaitu reaksi panas pembakaran, panas akibat dekomposisi, panas larutan, dan pemanasan spontan.

Oksigen, di dalam udara yang kita hirup terdapat bermacam-macam unsur seperti nitrogen, argon, dan salah satunya adalah oksigen. Oksigen dengan kadar minimum 16% dapat menjadi unsur penting pembentuk api. Sedangkan dalam udara normal yang kita hirup terdapat kandungan 20% oksigen. Sehingga pasokan oksigen idealnya sewaktu-waktu bisa mendukung terjadinya api. Dari ketiga unsur tersebut akan terjadi reaksi kimia yang menyebabkan timbulnya api. Jika salah satu unsur dihilangkan maka api dapat dipadamkan. Dalam upaya pemadaman api Anda dapat menggunakan benda-benda di sekitar seperti selimut, air, dan alat pemadam api.

Berhasilnya upaya pemadaman juga bergantung pada kesiapan individu dalam penanganan kebakaran, untuk itu ketahui cara pemadaman api menggunakan alat pemadam api agar Anda selalu siap sedia melawan si jago merah.

6.4 Dampak-Dampak Kebakaran

Peristiwa kebakaran memberikan efek bahaya berupa, (1) Asap, yang merupakan wujud dari kumpulan partikel zat carbon ukuran kurang dari 0,5 micron sebagai hasil dari pembakaran tak sempurna dan bahan yang mengandung karbon. Efeknya iritasi/rangsangan pada mata, selaput lendir pada hidung dan kerongkongan, (2) Panas, adalah suatu bentuk energi yang pada 300oF dapat dikatakan sebagai temperatur tertinggi di mana manusia dapat bertahan /bernafas hanya dalam waktu yang singkat. Efeknya tubuh kehilangan cairan dan tenaga, luka bakar/terbakar pada kulit dan pernapasan, mematikan jantung, (3) Nyala/Flame, biasa timbul pada proses pembakaran sempurna dan membentuk cahaya berkilauan.

6.5 Penanggulangan Kebakaran

6.5.1 Klasifikasi Api

Tujuan pengklasifikasian api adalah agar dapat menggunakan dengan tepat jenis media pemadam terhadap berbagai kelas kebakaran. Dengan klasifikasi ini diharapkan pemilihan media pemadam dapat sesuai dengan jenis kebakaran sehingga pemadaman dapat berlangsung secara efektif, dengan tidak mengabaikan prosedur pemadaman yang benar. Klasifikasi kebakaran atau api yang dianut oleh Indonesia adalah klasifikasi kebakaran mengadopsi sistem National Fire Protection Association (NFPA), sesuai keputusan Menteri Tenaga Kerja Indonesia melalui Peraturan PER.MEN: NO/PER/04/MEN/1980 tertanggal 14 April 1980.

Klasifikasi tersebut adalah sebagai berikut:

1. Kelas A: kebakaran atau api yang terjadi pada bahan bakar padat, seperti; kayu, kain, kertas, kapuk, karet, plastik dan lain sebagainya.

2. Kelas B: kebakaran atau api yang terjadi pada bahan bakar cair, seperti; bensin, minyak tanah, spirtus, solar, avtur (jet fuel) dan lain sebagainya.
3. Kelas C: kebakaran atau api yang terjadi karena kegagalan fungsi peralatan listrik.
4. Kelas D: kebakaran atau api yang terjadi pada bahan bakar logam atau metal, seperti; magnesium, titanium, aluminium, dan lain sebagainya.

Tabel 6.1: Pengelompokan jenis kebakaran dan jenis bahan padamam

Kelas Kebakaran	Media	Dry Chemical Powder	Foam AFFF	CO ₂	HCFC-141B
Kelas Kebakaran A	Kain, Kayu, Kertas	Ya	Ya	Tidak	Ya
Kelas Kebakaran B	Minyak, Benda Cair	Ya	Ya	Ya	Ya
Kelas Kebakaran C	Gas, Kimia, Listrik	Ya	Tidak	Ya	Ya
Kelas Kebakaran D	Logam, Metal	Ya	Ya	Ya	Ya

6.5.2 Metode Memadamkan Kebakaran

Terdapat 4 (empat) teknik pemadaman api/ kebakaran. Dengan mempertimbangkan unsur-unsur dan reaksi yang membentuk terjadinya api, maka dengan cara menyingkirkan salah satu dari unsur-unsur tersebut, ataupun reaksi yang terjadi akan dapat memadamkan api.

6.5.3 Alat pemadam Api

1. Alat Pemadam Api Ringan (APAR)

Alat Pemadam Api Ringan adalah tabung pemadam api yang mudah dioperasikan bahkan oleh satu orang pengguna. karena bentuknya kecil serta beratnya dapat ditanggung oleh satu orang saja. *Portable Unit* ini memiliki kelebihan dan kekurangan, di mana tabung jenis ini dapat mematikan api pada awal terjadinya kebakaran. tetapi tidak direkomendasikan untuk kebakaran yang sudah membesar.

Beberapa media yang digunakan di antaranya:

- a. Dry Chemical Powder
- b. CO₂ (Carbon Dioxide)
- c. Foam AFFF (Aqueous Film Forming Foam)
- d. Gas Pengganti Hallon 141b (Clean Agent)

Seperti yang sudah dikatakan diatas bahwa pemadam api *portble* adalah pemadam api modern yang cukup mudah dan instan untuk digunakan dalam penanggulangan bahaya kebakaran dan pencegah pada awal terjadinya kebakaran.

2. Alat Pemadam Api Berat (APAB)

Alat Pemadam Api Berat adalah tabung pemadam api skala besar dan bisa dioperasikan oleh dua orang atau lebih, dikarenakan bentuknya yang besar dan juga berat (Irzal, 2016). Cocok digunakan dalam kebakaran jenis kecil dan sedang, layaknya seperti portable unit tabung jenis trolley juga memiliki berbagai bahan media atau isi sebagai bahan pemadam api, di antaranya:

- a. Dry Chemical Powder
- b. CO₂ (Carbon Dioksida)
- c. Foam AFFF (Aqueous Film Forming Foam)
- d. Gas Pengganti Hallon (Clean Agent)

Dry Chemical Powder

Merupakan kombinasi dari fosfat Mono-amonium dan ammonium sulphate. Yang berfungsi mengganggu reaksi kimia yang terjadi pada zona pembakaran, sehingga api padam. *Dry Chemical powder* juga memiliki titik lebur yang

rendah dan pada partikel yang sangat kering serta membengkak untuk membentuk penghalang yang hingga oksigen tidak dapat masuk sehingga dapat menutupi area kebakaran (api), akhirnya api tidak akan menyala dikarenakan pijakannya ditutupi oleh Dry Chemical powder.

1. Merupakan media pemadam api serbaguna, aman dan luas pemakaiannya karena dapat mematikan api kelas A, B, dan C.
2. Dapat menahan radiasi panas dengan kabut (serbuk) partikelnya.
3. Tidak menghantarkan listrik (Non Konduktif).
4. Kimia kering tidak beracun (Non Toxic).
5. Tidak berbahaya terhadap tumbuhan, hewan terutama manusia.



Gambar 6.3: APAB



Gambar 6. 4: Alat Pemadam Api Isi Dalam Tabung Dry Chemical Powder
Sumber : <https://id.wikipedia.org>



Gambar 6.5: Alat pemadam api ini digunakan untuk kebakaran kelistrikan
Sumber : <https://id.wikipedia.org>

Tabung Pemadam Api adalah salah satu produk yang menggunakan bahan dry chemical powder, karena memiliki tingkat kelas kebakaran A, B, dan C.

Karbon Dioxide (CO₂)

CO₂ adalah Senyawa/bahan kimia yang terbentuk dari 1 atom karbon + 2 atom oksigen, yang dapat dihasilkan baik dari kegiatan alamiah maupun kegiatan manusia.

1. Dapat digunakan memadamkan kebakaran kelas B dan C karena merupakan bahan gas, CO₂ tidak merusak, dengan daya guna yang efektif dan bersih.
2. Sangat efisien serta efektif digunakan dalam ruangan seperti kantor, lab dan ruangan lainnya.
3. Carbon Dioxide (CO₂) dapat menyerap panas dan sekaligus mendinginkan.
4. Konstruksi tabung dirancang khusus untuk menahan tekanan tinggi dan dilengkapi dengan selang yang panjang dengan nozzle yang berbentuk corong.
5. Tidak berbahaya terhadap tumbuhan, hewan terutama manusia.

Foam AFFF (Aqueous Film Forming Foam)

Foam AFFF (Aqueous Film Forming Foam) adalah berbasis air dan sering mengandung surfaktan berbasis hidrokarbon seperti sulfat sodium alkyl, fluoro surfactant seperti: *fluorotelomers*, *asam perfluorooctanoic* (PFOA), asam *perfluorooctanesulfonic* (PFOS). Mereka memiliki kemampuan untuk menyebar di permukaan cairan berbasis hidrokarbon. *Alcohol resistant aqueous film forming foams* (AR AFFF) adalah busa / foam yang tahan terhadap reaksi dari alkohol, dapat membentuk lapisan/ segmen pelindung ketika dipakai atau disemprot.

1. Dapat digunakan untuk memadamkan api kelas A namun sangat cocok bila digunakan untuk kelas B.
2. Bersifat Konduktif (Penghantar Listrik). Tidak dapat dipakai untuk memadamkan api kelas C.
3. Foam bersifat ringan, sangat efektif untuk memadamkan zat cair yang mudah terbakar dengan cara mengisolasi oksigen serta menutupi permukaan zat cair untuk menghindari api yang dapat menjalar (meluas) kembali.
4. Tidak berbahaya terhadap tumbuhan, hewan terutama manusia.

Gas Pengganti Hallon Non CFC (HCFC-141B)

Gas Pengganti Hallon/HCFC-141b adalah senyawa kimia yaitu hydrochlorofluorocarbon (HCFC). Merupakan senyawa dari 1,1-dichloro-1-fluoroethane dan Chemical Abstracts.

1. Merupakan pemadam api yang bersih dan tidak meninggalkan residu.
2. Sangat efektif untuk digunakan pada semua risiko kelas kebakaran A, B dan C.
3. Tidak menghantarkan listrik (Non Konduktif), sehingga tidak akan menyebabkan kerusakan pada peralatan elektronik dan alat perkantoran modern lainnya.
4. Tidak berbahaya terhadap tumbuhan, hewan terutama manusia.



Gambar 6.6: Alat pemadam api gas pengganti halon ini sangat bersih dan ramah lingkungan

Sumber : <https://id.wikipedia.org>

6.6 Alat Pelindung Diri (APD)

Alat pelindung diri (APD) adalah peralatan keselamatan merupakan upaya terakhir melindungi diri dalam meminimalkan bahaya. Kewajiban menggunakan APD telah disepakati pemerintah melalui Departemen Tenaga Kerja Republik Indonesia dengan industri selaku pelaku usaha. APD standar terdiri dari (1) pelindung diri (2) pernapasan, (3) telinga, (4) mata, (5) kepala, (6) kaki, (7) pakaian pelindung dan (8) sabuk pengaman karyawan baik di laboratorium, lapangan atau di proses pengolahan.

6.6.1 Pengertian Alat pelindung Diri

Alat pelindung diri dalam dunia industri dikenal *Personal Protective Equipment* (PPE) adalah peralatan yang digunakan oleh karyawan untuk melindungi diri terhadap potensi bahaya kecelakaan kerja. APO merupakan kelengkapan yang wajib digunakan saat bekerja sesuai bahaya dan risiko kerja untuk menjaga keselamatan pekerja itu sendiri dan orang di sekelilingnya (Soedarto, 2014). Dalam melaksanakan tugasnya, petugas pemadam kebakaran harus menggunakan alat pelindung diri (APD) yang sesuai dengan kebutuhan di tempat kejadian untuk menghindari risiko kecelakaan ataupun gangguan kesehatan (Irzal, 2016).

6.6.2 Pakaian Pelindung Diri

Penggunaan bagian pelindung tubuh diwajibkan, hal ini disebabkan oleh beberapa akibat, yaitu: (1) bahan kimia berbahaya, (2) bahaya berpotensi infeksi, (3) panas yang sangat kuat dan (4) percikan logam panas dan cairan panas. Pelindung tubuh berdasarkan tanggapan darurat dibagi dalam 4 kategori yaitu Kelas A, Kelas B, Kelas C dan Kelas D.

a. Kelas A

Potensi pajanan atau paparan pada bahan yang tidak diketahui. Pelindung kulit, pernapasan dan mata level tertinggi. Alat pernapasan mandiri atau respirator pasokan udara positif. Kedap udara, sarung tangan dan sepatu tahan bahan kimia (luar dan dalam).

b. Kelas B

Uap air atmosfer, level tetinggi perlindungan pernapasan dengan tingkat keamanan perlindungan kulit terendah. Alat pernapasan mandiri, pelindung penuh wajah tekanan positif. Pakaian tahan bahan kimia atau coverall, sarung tangan dan sepatu tahan bahan kimia.

c. KELAS C

Konsentrasi kontaminan diketahui, respirator pemurni udara penuh wajah diizinkan dengan perlindungan kulit lebih rendah. Sarung tangan, helm pengaman, masker, sarung tangan dan sepatu tahan bahan kimia. Perbedaan kelas A dan B pada perlindungan pernapasan.

d. KELAS D

Pelindung minimal, tidak ada pelindung pernapasan dan kulit.



Gambar 6.7: Pelindung tubuh berdasarkan tanggapan darurat
Sumber : HR, Y.2017

6.6.3 Pakaian Pelindung Berdasarkan Bahaya

Pengelompokkan pakaian pelindung berdasarkan paparan bahaya yang di temui, yaitu:

1. Flame Resistant Catton Atau Duck, Pelindung dari bahaya panas dan percikan api sedang.
2. Special Flame- Resistant And Heat Resistant Synthetic Fabrics, Umumnya digunakan memadamkan api atau pekerjaan-pekerjaan disekeliling api yang terbuka.
3. Rubber, Neoprene, Vinyl Or Other Protective Materia, Aplikasi pakaian pelindung ini untuk bahan kimia kondisi basah atau untuk menanggulangi asam, korosi dan zat-zat kimia berbahaya.

Namun sebagian tenaga kerja merasa kurang nyaman dengan penggunaan alat pelindung diri (APD) (Anizar, 2012; Karongkong, 2017). Perasaan maupun keluhan yang dirasakan memberi respon yang berbeda sehingga mengakibatkan keengganan untuk menggunakannya (Sugeng, 2013). Adapun faktor-faktor yang memengaruhi kepatuhan dalam menggunakan alat pelindung diri (APD) antara lain pengetahuan, usia, pendidikan, masa kerja, sikap, tingkat kewaspadaan, pelatihan, kebijakan. Berdasarkan penelitian Kusuma



Gambar 6.8: Jenis pakaian pelindung diri
Sumber : <https://id.wikipedia.org>

6.6.4 Alat Pelindung Kaki

Sepatu keselamatan kerja dipergunakan melindungi kaki dari bahaya kejatuhan benda berat, percikan cairan dan tertusuk oleh benda-benda tajam (HR et al., 2014). Pelindung kaki harus memenuhi standar ANSI dengan syarat:

1. Sepatu berujung baja tahan tubrukan, penetrasi, tekanan, dll.
2. Sepatu dengan sol anti gelincir dan non-skid.
3. Tahan kimia (karet, vinil, plastik jahitan sintesis untuk menolak penetrasi kimia) Anti-statis, tahan suhu tinggi, pelindung listrik dan kedap air.
4. Sepatu kombinasi

Beberapa jenis alat pelindung kaki berdasarkan penggunaannya berdasarkan gambar 6.9



Gambar 6.9: (a) Jenis Sepatu Pelindung Standar ANSI dan (b) Beberapa Type Alat Pelindung Kaki
Sumber : HR, Y.2017

Berbagai macam peralatan perlengkapan pemadam kebakaran perlu mendapat perhatian bagi petugas HSE di gedung maupun di bangunan lainnya sehingga mudah mengenali properti atau aset yang menjadi tugas dan tanggung jawabnya, mengingat banyaknya jenis dan macam peralatan proteksi kebakaran yang dioperasikan manual yang telah dikenal luas seperti APAR maupun Hydrant dan kelengkapan system pemadam otomatis lainnya.

Bab 7

Keselamatan Kerja Bidang Transportasi dan Lalu Lintas

7.1 Pendahuluan

Keselamatan merupakan suatu tuntutan mutlak terhadap segala aspek kegiatan manusia, termasuk salah satunya adalah keselamatan kerja dalam melakukan aktifitas bertransportasi. Faktor keselamatan kerja adalah hal utama. Kelalaian atau rendahnya kesadaran akan keselamatan kerja dapat berdampak pada terjadinya kondisi yang akan merugikan suatu sektor baik materil maupun non materil. Hampir setiap kota di Indonesia memiliki angka kecelakaan yang tinggi, walaupun pengembangan infrastruktur sektor transportasi terus digalakkan guna pemenuhan kebutuhan permintaan akan transportasi masyarakat. Pemilihan model sistem transportasi hingga saat ini terus dimaksimalkan untuk keterjangkauan semua akses yang cukup rumit mengingat Indonesia adalah negeri seribu pulau sehingga butuh perencanaan yang cukup matang dalam penataan tersebut.

Kemajuan zaman berbanding lurus dengan tuntutan pemenuhan kebutuhan transportasi di Indonesia. Era 4.0 seharusnya dibarengi dengan kemajuan infrastruktur pada moda transportasi secara menyeluruh dengan tidak mengesampingkan aspek keselamatan kerja dan keselamatan pengguna

transportasi. Semakin kompleksnya akses aktifitas masyarakat maka potensi penambahan angka kecelakaan juga akan semakin besar sehingga sangatlah dibutuhkan dukungan teknologi dalam sistem transportasi terutama menyangkut sumber daya manusia serta pentingnya upaya sosialisasi terhadap program keselamatan transportasi jalan yang disebutkan oleh (Jati, 2000) bahwa kedua faktor tersebut menjadi kendala dalam keselamatan kerja sistem transportasi.

Perlu disadari bahwa salah satu sektor yang mendukung roda perekonomian negara adalah transportasi, sehingga tidak berlebihan jika memberi perhatian lebih terhadap segala bentuk upaya dalam mewujudkan Transportasi yang berkeselamatan untuk menyokong laju perekonomian bangsa.

7.2 Ketentuan Umum Keselamatan Berkendara

Abraham (2017) mengatakan bahwa dalam hal transportasi dan berlalu lintas, pentingnya keselamatan kerja mengarah pada dua hal yaitu risiko berlalu lintas melingkupi berbagai kemungkinan negatif akibat aktifitas berkendara. Kedua, perubahan perilaku yang arahnya menghindari terjadinya kecelakaan pada saat berkendara. Searah dengan pendapat (Fuller, 2005) bahwa fokus keselamatan bertransportasi adalah potensi resiko yang kemungkinan dialami.

Beberapa ketentuan umum yang mengacu pada keselamatan berkendara, yaitu:

- a. Telah mengikuti pelatihan mengemudi dengan jalur atau prosedur yang legal dengan kekuatan ada diotorisasi dengan bukti Surat Izin Mengemudi (SIM) sebagai legalitas pada saat mengendarai.
- b. Memastikan derah sekitar mesin dan blind spot aman.
- c. Pastikan kondisi rem, ban, steering (kemudi), klakson, kaca spion, bahan bakar serta lampu kendaraan berfungsi dengan baik.
- d. Rutin melakukan service sesuai standar keselamatan dan kriteria operasi.
- e. Mengemudi dalam kondisi sehat tanpa gangguan alkohol & obat-obatan terlarang serta mematuhi rambu lalu lintas dan memprioritaskan pejalan kaki.

- f. Semua pengemudi di jalan raya umum harus taat pada ketentuan yang berlaku dan ketentuan pemerintah jadi prasyarat minimal.
- g. Menggunakan sabuk Keselamatan (seat belt) saat mengendara.
- h. Segera melakukan tindakan jika terjadi kecelakaan atau aksi/tingkah laku tidak aman selama mengendarai kendaraan.

7.3 Ketentuan Batas Kecepatan

Batas kecepatan kendaraan diatur dalam (No. 22, 2009) Tentang Lalu Lintas. Kecepatan maksimum yang diizinkan tergantung kelas jalan untuk kendaraan bermotor dibedakan oleh kelas jalan seperti jelas yang diatur dalam (PP No 79 tahun 2013, 2013), meliputi:

- a. Batas kecepatan jalan bebas hambatan;
- b. Batas kecepatan jalan antarkota;
- c. Batas kecepatan jalan pada kawasan perkotaan; dan
- d. Batas kecepatan jalan pada kawasan permukiman

Segala regulasi yang mengatur tentang berlalu lintas tersebut perlu disosialisasikan agar aktifitas berlalu lintas memenuhi syarat. Hal tersebut dilakukan sebagai tindakan pencegahan terjadinya lakalantas dan memperlancar arus lalu lintas. Penentuan batas kecepatan ditetapkan skala nasional dan diaplikasikan pada rambu lalu lintas yaitu antara paling rendah 60 (enam puluh) kilometer per jam dalam kondisi arus bebas dan paling tinggi 100 (seratus) kilometer per jam untuk jalan bebas hambatan, paling tinggi 80 (delapan puluh) kilometer per jam untuk jalan antar kota, paling tinggi 50 (lima puluh) kilometer per jam untuk kawasan perkotaan; dan paling tinggi 30 (tiga puluh) kilometer per jam untuk kawasan pemukiman.

7.4 Alat Pelindung Diri Untuk Pengendara di Lalu Lintas

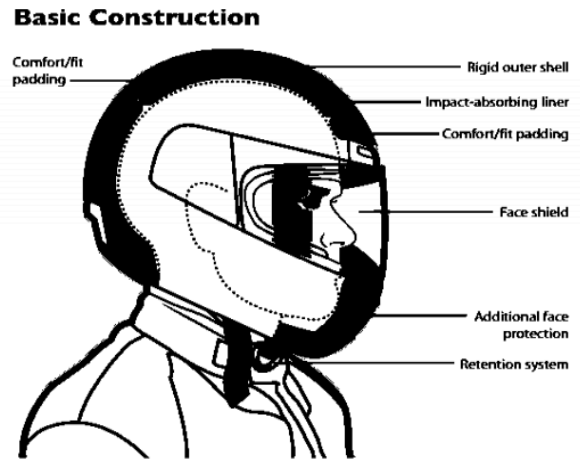
7.4.1 Helm

Helm dapat diartikan sebagai salah satu alat pelindung yang digunakan di kepala guna melindungi diri pada saat berlalu lintas. Mengingat manfaatnya yang sangat penting dalam melindungi organ tubuh vital sehingga helm merupakan pelindung diri paling utama. Ada berbagai macam dan jenis helm yang diperjualbelikan. Tetapi di antara banyaknya jenis tersebut, ada beberapa yang tidak memenuhi SNI. Meskipun secara umum, kriteria dalam memilih helm ada 2, yaitu: standar kenyamanan waktu menggunakan helm tersebut dan memberikan keamanan terhadap berbagai kemungkinan yang dapat terjadi. Salah satunya ditandai dengan adanya “DOT” dibagian dalamnya. Pentingnya penggunaan helm untuk melindungi pengendara sepeda motor, sehingga diatur khusus dalam perundang-undangan di Indonesia tentang kewajiban pemakaian helm yang memiliki SNI bagi pengendara, baik pengendara maupun penumpang, terlebih jika itu anak – anak. Penelitian yang dilakukan oleh (Suryaramadhany, 2018) menyimpulkan bahwa ada perilaku untuk tidak memakaikan helm pada penumpang anak-anak dengan alasan hanya berkendara pada jarak dekat dan bukan pada jalan raya. Bahkan secara umum ketaatan menggunakan helm pada masyarakat hanya karena faktor ketakutan pada aparat kepolisian yang melakukan penertiban.

Berdasarkan regulasi yang mengatur tentang standar helm yang digunakan di Indonesia yaitu (Badan Standarisasi Nasional, 2007) mengatur adanya jenis helm yang dapat dipergunakan saat berkendara, yaitu:

- a. Helm standar terbuka (Open Face) adalah helm yang bila digunakan maka akan melindungi dan menutup kepala, telinga hingga leher
- b. Helm standar tertutup (Full Face) adalah helm yang bila dipakai akan melindungi serta menutupi kepala melingkar hingga mulut.

Adapun bagian – bagian pada helm dapat dilihat seperti pada Gambar 7.1.



Gambar 7.1: Bagian-Bagian Helm

Beberapa persiapan yang harus dilakukan pada saat hendak berkendara, yang terkait dengan penggunaan helm:

- Penggunaan helm yang kondisinya masih bagus
- Rutin melakukan pengecekan terhadap helm yang akan digunakan, mengingat kualitas helm dapat dipengaruhi oleh masa pakai helm tersebut.
- Pemilihan warna helm dengan tujuan agar mudah terlihat oleh pengendara yang lain.

7.4.2 Perlindungan Mata dan Wajah

Penggunaan alat pelindung mata dan wajah dimaksudkan agar terlindung dari debu atau serangga yang terbang pada saat berkendara, sehingga penting menggunakan alat pelindung mata dan wajah yang sesuai kriteria, diantaranya:

- Menggunakan alat pelindung mata dan wajah sesuai standar
- Memastikan alat yang digunakan tidak menghalangi aktifitas berkendara

- c. Penggunaan asesoris berkendara harus disesuaikan dengan kebutuhan, misalnya tidak menggunakan kacamata hitam pada saat mengendara malam hari
- d. Pastikan jika menggunakannya pada malam hari, tidak mengganggu jarak pandang
- e. Bersih dari debu dan usahakan tidak mempunyai goresan atau kerusakan.

7.4.3 Pakaian Pelindung

Pakaian pelindung yang dapat digunakan yaitu jaket, celana, sepatu serta kaos tangan dengan ketentuan sebagai berikut:

- a. Pemilihan jaket dan celana dengan warna cerah serta memastikan bahwa menutupi keseluruhan anggota tubuh
- b. Penggunaan sarung tangan yang memiliki desain ruang jangkauan tangan yang memungkinkan tangan dapat luwes bergerak saat melakukan pengereman.
- c. Menggunakan sepatu yang dapat menapak dengan baik sehingga tidak menghalangi aktifitas berkendara. Misalnya tali sepatu yang dapat menghalangi pada saat bersepeda.

7.4.4 Pemilihan Jenis Kendaraan yang Tepat

Terkadang jenis kendaraan yang digunakan bukanlah yang tepat jika melihat kondisi saat mengendara, sehingga perlu diperhatikan beberapa hal, yaitu:

- a. Sepeda Motor Harian

Sepeda motor disiapkan untuk digunakan berkendara di jalan raya sehingga dilengkapi ban yang memungkinkan menapak di jalan.

- b. Sepeda Motor Trail

Dapat digunakan pada konstruksi jalan beraspal dan tidak beraspal.

c. Sepeda Motor off-road

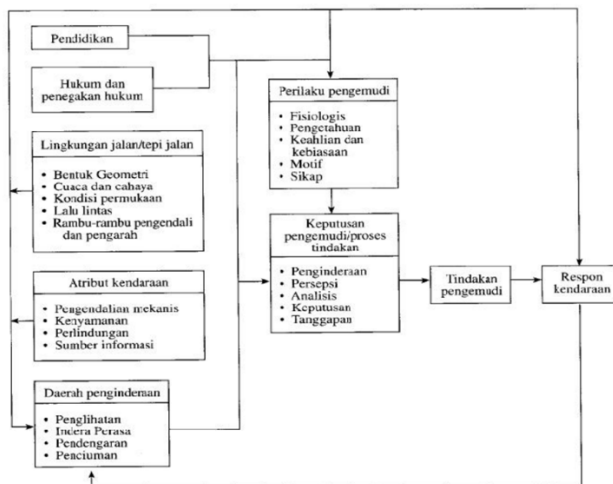
Kendaraan ini didesain untuk kebutuhan perjalanan rekreasi. Misalnya untuk melakukan petualangan dan hobby motokros.

d. Sepeda Motor Roda Tiga

Jenis sepeda motor ini yang paling umum digunakan. Sepeda motor yang dimaksudkan disini adalah tanpa modifikasi beban gandeng di belakang.

7.5 Faktor-Faktor Keselamatan Transportasi

Indikator yang mempengaruhi keselamatan berlalu lintas secara garis besar dibedakan menjadi 3 yaitu pengendara, kendaraan dan jalan atau lingkungan. Hal tersebut juga sama yang tertuang dalam (Services, 2006) bahwa terjadinya kecelakaan lalu lintas sangat dipengaruhi oleh 3 komponen keselamatan berlalu lintas yaitu etika berkendara, kondisi kendaraan dan lingkungan berkendara.



Gambar 7.2: Indikator Keselamatan Berlalu Lintas (Khisty, 2005)

Lebih spesifik lagi disebutkan bahwa faktor prasarana transportasi yaitu jalan mempunyai 2 unsur penting yang memberikan kontribusi terhadap keselamatan berlalu lintas, yang dapat dilihat pada Tabel 7.1.

Tabel 7.1: Indikator Keselamatan Prasarana Jalan (Rosolino et al., 2014)

Indikator	Penjelasan
Kondisi Jalan	Permukaan jalan; jarak pandang; alinyemen jalan; desain jalan; persimpangan jalan; sepelelevasi; perawatan jalan; jalur khusus; konsistensi jalan; drainase
Fasilitas Pendukung Lalu Lintas	Rambu lalu lintas; marka/ pembatas lalu lintas; fasilitas kondisi darurat

Bab 8

Keselamatan Kerja Bidang Perminyakan, Pertambangan dan Perkebunan

8.1 Pendahuluan

Kemajuan ilmu pengetahuan dan teknologi peradaban manusia telah mendorong industri di Indonesia untuk berkembang semakin maju dari teknologi yang sederhana sampai yang berteknologi canggih. Kemajuan pembangunan memerlukan tingkat keselamatan dan kesehatan kerja lebih tinggi untuk menghadapi berbagai efek samping penerapan kemajuan teknologi terhadap investasi, seperti meningkatnya angka kesakitan dan kebakaran serta terjadinya kecelakaan kerja yang dapat menimbulkan kematian sehingga akan menghambat majunya industrialisasi dengan rugi atau hilangnya suatu investasi. Pada dasarnya keselamatan kerja dan kesehatan kerja yang dilaksanakan suatu perusahaan merupakan bentuk penghargaan dan pengakuan terhadap nilai-nilai luhur kemanusiaan. Penghargaan tersebut diwujudkan dalam bentuk upaya pencegahan dari kemungkinan terjadinya kecelakaan kerja pada diri pekerja atau orang lain yang berada pada suatu lokasi kerja. Pemerintah telah menerapkan berbagai kebijakan tentang upaya

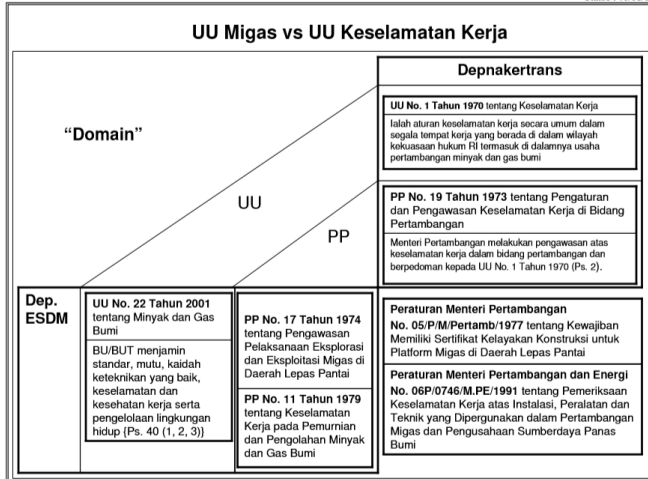
perlindungan terhadap tenaga kerja dan lingkungan dalam Peraturan Menteri Tenaga Kerja Per/No.5/1996 tentang kesehatan dan keselamatan kerja dan UU No. 1 tahun 1970 tentang keselamatan kerja. Berdasarkan peraturan tersebut seharusnya perusahaan sudah selayaknya memenuhi hak tenaga kerjanya di bidang kesehatan dan keselamatan kerja (Rina, 2009).

Keselamatan dan kesehatan kerja merupakan suatu masalah penting dalam setiap proses operasional baik di sektor tradisional maupun sektor modern. Khususnya dalam masyarakat yang sedang beralih dari satu kebiasaan kepada kebiasaan lain. perubahan-perubahan ini pada umumnya menimbulkan beberapa permasalahan yang jika tidak ditanggulangi secara cermat dapat membawa berbagai akibat buruk bahkan fatal (Yufita, 2009).

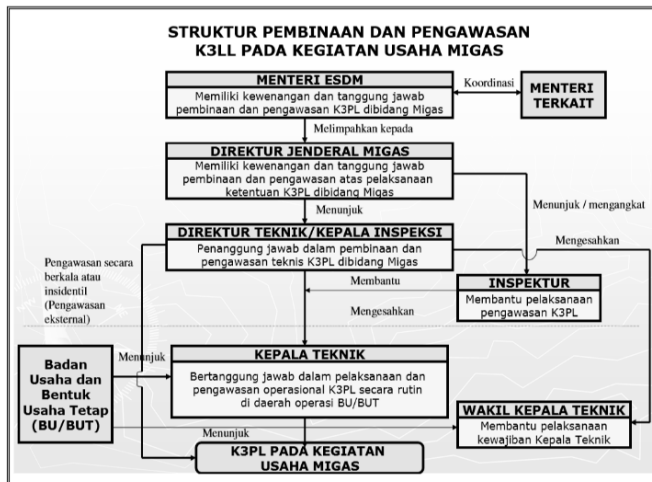
8.2 Keselamatan Bidang Perminyakan

Sektor Migas memegang peranan penting dalam pembangunan baik sebagai sumber devisa maupun sebagai sumber energi untuk menunjang perekonomian nasional. Disamping manfaat positif tersebut, kegiatan Minyak dan Gas (Migas) juga mengandung potensi bahaya dan risiko yang tinggi seperti kebakaran, peledakan, pencemaran lingkungan dan kecelakaan kerja. Untuk itu, pengelolaan industri Migas harus dilakukan dengan memprioritaskan aspek keselamatannya. Sejalan dengan hal tersebut, pasal 40 UU Migas No 22 tahun 2001 tentang Minyak dan Gas Bumi mengamanatkan kepada badan usaha dan atau bentuk usaha tetap, wajib menjamin standar dan mutu, menerapkan kaidah keteknikan yang baik, keselamatan dan kesehatan kerja serta pengelolaan lingkungan hidup, mengutamakan pemanfaatan tenaga kerja setempat dan produk dalam negeri. Untuk itu, setiap perusahaan yang bergerak dalam kegiatan Migas wajib menempatkan aspek Keselamatan dan Kesehatan Kerja (K3) dan lingkungan sebagai bagian integral dalam kegiatan operasinya setara dengan fungsi lainnya seperti produksi, teknik dan keuangan. Aspek Keselamatan dalam industri Migas Indonesia secara regulasi telah diatur sejak tahun 1930 dengan dikeluarkannya MPR (Mijn Policy Reglement) No 341 sebagai landasan hukum pengelolaan tambang Migas. Dalam aspek Keselamatan sebagai pelaksanaan UU No1 tahun 1970 tentang Keselamatan Kerja, maka untuk sektor Pertambangan, Pemerintah telah mengatur melalui PP No 19 tahun 1973 tentang Pengaturan dan Pengawasan Keselamatan Kerja di Bidang

Pertambangan di mana penanganan keselamatan di sektor Migas dilimpahkan ke Menteri Pertambangan dan Energi baik di hulu maupun di hilir (Bumi, n.d.).



Gambar 8.1: UU Migas vs Keselamatan Kerja (Ditjen Migas, Luluk, 2006)



Gambar 8.2: Struktur Pembinaan dan Pengawasan K3LL pada Kegiatan Usaha Migas (Ditjen Migas, Luluk, 2006)

8.3 Keselamatan Bidang Pertambangan

Pertambangan merupakan industri yang berisiko tinggi dengan sejumlah risiko operasional yang dapat membahayakan kesehatan dan keselamatan. Pihak yang paling rentan terhadap risiko tersebut adalah para pekerja tambang, namun demikian beberapa risiko pertambangan juga dapat berdampak pada kesehatan dan keselamatan penduduk yang tinggal di sekitar kawasan tambang. Sebagai contoh, kebakaran tambang dapat membahayakan kesehatan dan keselamatan para pekerja serta orang-orang yang tinggal di dekat tambang tersebut. Sebaliknya, peristiwa aliran bawah tanah yang menyebabkan masuknya aliran air ke dalam kawasan pekerjaan tambang secara tiba-tiba secara umum hanya akan membahayakan keselamatan para pekerja tambang. Undang-undang kesehatan dan keselamatan kerja (K3) pertambangan mewajibkan dilakukannya identifikasi atas seluruh risiko bahaya yang dapat diprediksi tersebut dan mengontrolnya hingga ke tingkat yang dapat diterima (Australian, 2016).

Perkembangan kegiatan pertambangan di Indonesia kini dalam tahap pertumbuhan yang meningkat. Agar tuntutan tersebut terpenuhi maka diperlukan kondisi operasional kegiatan pertambangan yang handal, lancar, efisien, dan aman (Yufita, 2009). Sebagai upaya memperoleh kondisi operasional yang aman memerlukan penerapan sistem kesehatan dan keselamatan kerja (K3) serta pengelolaan penerapan sistem manajemen kesehatan dan keselamatan kerja (SMK3). Menurut Depnakertrans RI, Keselamatan dan Kesehatan Kerja adalah segala daya upaya dan pemikiran yang dilakukan dalam rangka mencegah, mengurangi, dan menanggulangi terjadinya kecelakaan dan dampaknya melalui langkah-langkah identifikasi, analisa dan pengendalian bahaya dengan menerapkan sistem pengendalian bahaya secara tepat dan melaksanakan perundang-undangan tentang keselamatan dan kesehatan kerja. Sistem Manajemen Keselamatan Kerja (SMK3) menurut Kepmenaker 05 tahun 1996 adalah bagian dari sistem manajemen secara keseluruhan yang meliputi struktur organisasi, perencanaan, tanggung jawab, pelaksanaan, prosedur, proses, dan sumber daya yang dibutuhkan bagi pengembangan, penerapan, pencapaian, pengkajian, dan pemeliharaan kebijakan keselamatan dan kesehatan kerja dalam pengendalian risiko yang berkaitan dengan kegiatan kerja guna terciptanya tempat kerja yang aman, efisien, dan produktif. Sehingga dengan adanya sistem manajemen kesehatan dan keselamatan kerja (SMK3) maka proses penerapan kesehatan

dan keselamatan kerja (K3) dalam bidang penambangan dapat berjalan secara aman, efektif dan efisien (Hamdy, 2016).

Tingkat pengetahuan penambang tentang Keselamatan dan Kesehatan Kerja memiliki peranan penting dalam menekan tingkat kecelakaan kerja. Menurut hasil penelitian Yuniarti dalam Dewi Indah Siregar (2014) mengatakan pengetahuan memengaruhi terjadinya kecelakaan kerja. Tingkat pengetahuan mereka akan memengaruhi bagaimana bertindak dan menindaklanjuti risiko yang terjadi. Kondisi tempat kerja para penambang dilokasi penambangan menentukan bagaimana keselamatan para pekerja bisa terjaga dengan baik. Sebagaimana menurut ILO dalam Dewi Indah Siregar (2014) pengetahuan yaitu pemahaman risiko mengenal tipe-tipe risiko ditempat kerja. Selain itu suatu hal yang penting adalah sikap para pekerja tambang dalam menyelesaikan tugasnya. Menurut Kurniawati dalam Dewi Indah Siregar (2014) pekerja yang memiliki sikap negatif lebih sering mengalami kecelakaan kerja. (Darma, 2018) Melihat pentingnya keselamatan dan kesehatan kerja dalam sebuah pertambangan maka rasanya perlu kita mengadakan suatu penelitian yang mampu melihat sejauh mana pengaruh antara pengetahuan penambang, kondisi tempat kerja dan sikap pekerja tentang keselamatan kesehatan kerja dengan kecelakaan kerja pada pertambangan emas rakyat di Kabupaten Sijunjung Sehingga nantinya bisa dilakukan penurunan pada kecelakaan kerja sebagaimana menurut penelitian Yanti dalam Dewi Indah Siregar (2014) bahwa pengetahuan pekerja yang baik akan mengurangi kecelakaan kerja. (Darma, 2018).

8.4 Keselamatan Bidang Perkebunan

Penerapan teknologi baru di bidang perkebunan dan bidang perkebunan dan bidang perkebunan dan pertanian memerlukan adaptasi sekaligus keterampilan. Demikian pula dengan penggunaan pestisida, seperti indikasi hama, takaran, teknik penyemprotan, dan lain-lain. Ironisnya teknologi baru ini memiliki potensi bahaya khususnya pada saat kritis pencampuran. Akibatnya, korban berjatuh tanpa intervensi program pencegahan dampak kesehatan yang seyogianya dilakukan Dinas Kesehatan tingkat lokal maupun tingkat pusat. Perkebunan dapat dianggap sebagai satu masyarakat tertutup, sehingga usaha-usaha kesehatan pun harus disesuaikan dengan sifat-sifat masyarakat demikian, dalam arti menyelenggarakan sendiri dan untuk kebutuhan

sendiri. Melihat begitu pentingnya kondisi lingkungan yang ada di kalangan masyarakat petani maka diperlukan pembahasan mengenai pentingnya penerapan K3 di sektor bidang perkebunan dan bidang perkebunan dan pertanian dan perkebunan demi menjaga kondisi para petani dan jugamasyarakat sekitar. (Suma'mur:2009) Bidang bidang perkebunan dan pertanian telah menjadi salah satu pekerjaan sektor informal yang banyak dilakukan oleh masyarakat di Indonesia. Pada setiap pekerjaan dan tempat bekerja selalu memiliki risiko dan bahaya (hazard) yang dapat mengancam keselamatan tenaga kerjanya. Risiko dan bahaya (hazard) tersebut dapat terjadi kapan saja, di mana saja dan menimpa siapa saja baik pada sektor formal maupun informal. Menurut data (International Labour Organization, 2013) menyebutkan bahwa 1 pekerja di dunia meninggal setiap 15 detik karena kecelakaan kerja dan 160 pekerja mengalami sakit akibat kerja. Pada bulan Mei 2013 diperkirakan sekitar 53,6% kecelakaan kerja atau penyakit akibat kerja terjadi pada sektor pekerjaan informal dan 46,4% dari sektor pekerjaan formal. Di Indonesia terdapat petani yang mengalami gejala dan diagnosis ISPA sebesar 24,4% (Badan Penelitian dan Pengembangan Kesehatan, 2013) (Fajar & Mulyono, 2019).

Menurut data Internasional Labour Organization (ILO) pada tahun 2010 tercatatnya setiap tahunnya lebih dari 2 juta orang yang meninggal akibat kecelakaan dan penyakit akibat kerja, sekitar 160 juta orang menderita penyakit akibat kerja dan terjadi sekitar 270 juta kasus kecelakaan kerja pertahun di seluruh dunia. Pada kenyataannya Kesehatan dan keselamatan karyawan memengaruhi kemampuan mereka untuk bekerja secara produktif. Hasil OHS (Occupational Health and Safety) menyatakan ada empat alasan utama yang menghubungkan kesehatan dan keselamatan kerja dengan produktivitas antara lain: (1). Kebutuhan untuk menemukan cara yang lebih inovatif untuk mengurangi tingginya tingkat kecelakaan kerja dan penyakit. (2). Tekanan untuk mengurangi biaya sosial dan ekonomi cedera dan penyakit, khususnya biaya kompensasi. (3). Kebutuhan untuk meningkatkan produktivitas tenaga kerja yang tidak mengakibatkan karyawan bekerja lebih lama dan mengambil lebih banyak pekerjaan. (4). Kebutuhan untuk menyediakan kondisi kerja yang baik dengan cara merekrut dan mempertahankan pekerja terampil di pasar tenaga kerja yang ketat. Oleh karena itu, Program Keselamatan dan Kesehatan Kerja sangat di perlukan Sekali oleh sebuah Instansi baik itu Perusahaan maupun Koperasi untuk mengurangi tingkat Kecelakaan dalam bekerja yang akhirnya dapat memengaruhi Kinerja dan Produktivitas. (Hamzah & Sari, 2019).

Dalam perspektif kesehatan dan keselamatan kerja penerapan teknologi di bidang perkebunan dan bidang perkebunan dan bidang perkebunan dan pertanian adalah memiliki sisi dependent health risk. Oleh karena itu ketika terjadi sebuah pemilihan sebuah teknologi, secara implisit akan terjadi perubahan faktor risiko kesehatan. Penerapan teknologi baru di bidang perkebunan dan bidang perkebunan dan pertanian memerlukan adaptasi sekaligus keterampilan. Adaptasi yang dialami tentunya adalah adaptasi terhadap interaksi petani dan lingkungan serta kondisi kesehatannya. Sebagai contohnya teknologi mencangkul kini digantikan dengan traktor, hal ini jelas mengubah faktor risiko kesehatan dan keselamatan kerja yang dihadapi oleh petani. Demikian pula dengan penggunaan pestisida, seperti indikasi penggunaan dalam upaya pemberantasan hama, takaran penggunaan, teknik penyemprotan, dan lain-lain. Ironisnya teknologi baru ini memiliki potensi bahaya kesehatan akut dan kronik. Pestisida merupakan bahan kimia untuk membunuh hama tanaman. Apabila tidak tepat dalam penggunaannya, bisa menyebabkan keracunan. Perilaku K3 yang tepat dalam penggunaan pestisida sangat penting sebagai upaya pencegahan keracunan, sehingga perilaku K3 petani pengguna pestisida perlu disosialisasikan secara terintegrasi. Bidang perkebunan dan bidang perkebunan dan pertanian dan perkebunan dapat dianggap sebagai satu masyarakat tertutup, sehingga usaha-usaha kesehatan pun harus disesuaikan dengan sifat-sifat masyarakat demikian, dalam arti menyelenggarakan sendiri dan untuk kebutuhan sendiri. Dalam hal ini sesuai pula dengan luas lahan bidang perkebunan dan bidang perkebunan dan pertanian atau perkebunan yang sudah sepatutnya ada usaha-usaha meliputi bidang preventif dan kuratif, baik mengenai penyakit umum, kecelakaan kerja, dan penyakit akibat kerja (Kurnia, 2017).

Penggunaan mesin-mesin dan alat-alat berat seperti traktor, mesin pemanen, alat tanam dan sebagainya di sektor bidang perkebunan dan pertanian merupakan sumber bahaya yang dapat mengakibatkan cedera dan kecelakaan kerja fatal. Selain itu, penggunaan pestisida dapat menyebabkan keracunan atau penyakit yang serius, serta debu binatang dan tumbuhan hasil bumi dapat mengakibatkan alergi dan penyakit pernafasan. Selain itu penggunaan alat dan mesin bidang perkebunan dan pertanian yang didesain untuk melaksanakan beberapa pekerjaan sekaligus, mengakibatkan dituntutnya operator untuk memiliki tingkat keterampilan dan konsentrasi yang tinggi yang dapat mengakibatkan kelelahan yang berujung pada kecelakaan. Boswell mengatakan adanya pola kecelakaan yang unik di bidang bidang perkebunan dan pertanian, mengingat biasanya keluarga petani tinggal di sekitar lahan

bidang perkebunan dan pertanian di mana anak kecil bebas bermain atau bahkan terlibat di dalam pekerjaan bidang perkebunan dan pertanian tersebut yang bisa mengakibatkan terjadinya kecelakaan akibat kecerobohan. Sebagaimana negara lain, penggunaan alat-alat berat pada lahan bidang perkebunan dan pertanian di Indonesia juga dilakukan, misalnya penggunaan traktor, alat penyanggul, alat pemanen, dan sebagainya. Dalam penggunaan alat-alat berat ini, risiko timbulnya kecelakaan dapat terjadi. Selain itu, risiko lain kegiatan bidang perkebunan dan pertanian yang umum dilakukan adalah penggunaan pestisida yang mengandung bahan kimia berbahaya (Haerani, 2017).

Pemerintah Indonesia telah mengatur perangkat hukum K3 untuk bidang perkebunan dan pertanian, namun perangkat hukum ini hanya terbatas pada penggunaan pestisida saja, yaitu PP. No. 7 tahun 1973 tentang pengawasan distribusi, penyimpanan, dan penggunaan pestisida¹² dan Peraturan Menteri No. 3 tahun 1986 tentang pemakaian pestisida di tempat kerja¹³. Perangkat hukum yang secara spesifik mengatur penggunaan alat dan mesin bidang perkebunan dan pertanian (alsintan) secara aman (safety) tidak ditemukan. Adapun PP Republik Indonesia No. 81 tahun 2001 tentang alat dan mesin budidaya tanaman hanya memberikan penjelasan umum tentang kewajiban memperhatikan K3 dalam penggunaan alsintan dan kewajiban pengawasan penggunaan alsintan untuk menjamin tercapainya K3¹⁴. Mengingat Indonesia merupakan Negara agraris dengan sekitar 70% wilayahnya terdiri dari daerah pedesaan dan bidang perkebunan dan pertanian, maka konvensi ILO No. 184 tahun 2003 tentang keselamatan dan kesehatan kerja di bidang perkebunan dan pertanian dianggap sebagai perangkat kebijakan yang bermanfaat. Tetapi secara luas, Indonesia dianggap tidak siap meratifikasi konvensi ini karena rendahnya tingkat kesadaran K3 di antara pekerja bidang perkebunan dan pertanian. Tingkat pendidikan umum pekerja bidang perkebunan dan pertanian juga rendah, rata-rata hanya 3 sampai 4 tahun di Sekolah Dasar. Oleh karena itu, sebelum meratifikasi konvensi ini, terlebih dahulu perlu dilaksanakan program pendidikan dan pelatihan tentang penerapan K3 di bidang perkebunan dan pertanian (Haerani, 2017).

Bab 9

Bahan Berbahaya dan Keselamatan Kerja

9.1 Pendahuluan

Keselamatan dan kesehatan kerja merupakan suatu tindakan untuk memperoleh kehidupan yang baik, adil dan makmur. Untuk memperoleh ketahanan fisik, tingkat kesehatan yang maksimal serta daya kerja yang baik perlu pencapaian dengan melakukan pekerjaan dengan aman dan nyaman, sehingga memperoleh keselamatan dan kesehatan bekerja. Suatu perusahaan harus dilakukan penanganan masalah oleh seluruh komponen pelaku usaha pada keselamatan kerja. Urusan Kesehatan dan keselamatan kerja bukan menjadi urusan pemimpin perusahaan namun harus menjadi bagian dari semua orang di lingkungan tempat bekerja. Kesadaran akan tingginya risiko bahaya dan perilaku yang merupakan kebiasaan untuk kita dapat bekerja secara sehat dan selamat.

Keselamatan bagian dari aspek perlindungan tenaga kerja yang menerapkan teknologi pengendalian segala aspek sehingga berpotensi membahayakan para pekerja, pengendalian tersebut berpotensi menimbulkan penyakit akibat dari pekerjaan tersebut, pencegahan terjadinya kecelakaan dan karakteristik

manusia yang melaksanakan pekerjaan tersebut serta orang-orang yang berada di sekitarnya (Hidayat, 2010).

Bahaya sering mengancam karena kelalaian dengan alasan efisiensi kerja. misalnya menggunakan alat yang rusak yang dapat menimbulkan bahaya atau kecelakaan kerja. Ada juga alat yang sudah tidak layak digunakan namun tetap digunakan dengan alasan selama ini aman - aman saja. Upaya optimalisasi memang diperlukan tetapi harus memenuhi syarat keselamatan. Saat ini banyak pihak-pihak yang kurang menyadari bahwa jauh lebih besar biaya suatu kecelakaan sehingga menimbulkan efek bagi pekerja maupun pengusaha, masyarakat dan lingkungan. Dengan demikian diperlukan tindakan yang efisien untuk mengatasi bahaya yang timbul dalam tempat kerja.

9.2 Pengertian Bahan Berbahaya

Bahan - bahan berbahaya adalah bahan-bahan yang selama pembuatannya, pengolahannya, pengangkutannya, penyimpanan dan penggunaannya mungkin menimbulkan atau membebaskan debu-debu, kabut, uap - uap, gas-gas, serat atau radiasi mengion yang mungkin menimbulkan iritasi, kebakaran, ledakan, korosi, mati lemas, keracunan, dan bahaya - bahaya lain dalam jumlah yang memungkinkan gangguan kesehatan orang yang bersangkutan dengannya atau menyebabkan kerusakan kepada barang-barang atau harta kekayaan (Sumamur, 1981). Selain berdampak kepada lingkungan, Bahan Berbahaya dan Beracun juga memberikan dampak yang buruk kepada tubuh manusia seperti memicu terjadinya kanker, mendorong terjadinya mutasi genetic, dan juga dapat menyebabkan kerusakan pada system tubuh (Sumiarsa, Maharani and Zainuddin, 2019).

9.2.1 Tipe-tipe bahaya

Menurut Ramesh et al., (2017) Adapun tipe tipe bahaya yang ada di tempat kerja antara lain :

1. Bahan Kimia

Bahaya kimia umumnya berasal dari bahan-bahan kimia yang ada di tempat kerja. Bahaya kimia dapat memengaruhi atau masuk ke dalam tubuh pekerja melalui pernafasan, pencernaan, kontak kulit, atau tertusuk/tersuntik. Contoh

bahaya kimia antara lain: Debu, Asap (smog), Gas, Uap, Fume, Kabut (mists/aerosol), Bedak/ Tepung (vapors), dan Fiber.

2. Bahaya Fisik

Bahaya fisik biasanya berasal dari faktor fisika, seperti kebisingan, getaran, pencahayaan, radiasi, temperatur, dan tekanan.

3. Bahaya Biologi

Bahaya yang timbul oleh suatu makhluk hidup baik tampak (makro biologi) maupun tidak tampak (mikro biologi) oleh mata. Contoh bahaya mikro biologi adalah bakteri, virus, jamur (fungi), tungau (mites); dan contoh bahaya makro biologi adalah serangga, parasit, tumbuhan, dan binatang.

4. Bahaya Ergonomi

Bahaya ergonomi adalah bahaya yang terjadi akibat ketidaksesuaian antara seseorang/pekerja dengan peralatan atau lingkungan tempat kerjanya. Contoh bahaya ergonomi adalah: a. Stress Fisik (Physical Stresses); ruang sempit & terbatas, menarik, mendorong, canggung / aneh (awkward) or static postures, pekerjaan terlalu keras (overexertion), repetitive motion, fatigue, excessive force, and direct pressure b. Stress kejiwaan/ mental (Psychological Stresses); bosan (monotony), terlalu berat (overload), perceptual confusion.

5. Bahaya Mekanis

Bahaya yang berasal dari faktor mekanis dalam permesinan atau peralatan, seperti bahaya yang ada pada titik operasi pemotongan, pemboran; bahaya pada titik jepit (nip point) seperti putaran pulley, roller; bahaya pada gerakan mesin yang maju mundur atau naik turun, dan bahaya pada tempat pemindahan dan pada bagian yang berputar atau bergerak lainnya dari suatu peralatan atau permesinan.

6. Bahaya Lingkungan Sekitar

Bahaya yang muncul dari karakteristik lingkungan kerja seperti kemiringan, permukaan tidak rata atau licin, dan cuaca buruk.

7. Bahaya Psikologi

Bahaya yang memengaruhi psikologi pekerja akibat interaksi sosial pekerja seperti intimidasi, trauma, pola gilir kerja, pola promosi, dan pengorganisasian kerja.

8. Bahaya Tingkah Laku :

Bahaya dari faktor perilaku pekerja seperti ketidak patuhan, kurang keahlian, tugas baru/ tidak rutin, overconfident, tidak peduli.

9. Bahaya Listrik

Bahaya yang timbul akibat instalasi atau peralatan listrik, seperti pemasangan kabel, penyambungan tahanan pbumian (grounding system), panel listrik, dan saklar.

9.2.2 Penggolongan Bahan-bahan berbahaya

Sumber Informasi Bahaya Identifikasi bahaya adalah suatu teknik komprehensif untuk mengetahui potensi bahaya dari suatu bahan, alat, atau sistem. Bahaya dapat diketahui dengan berbagai cara dan dari berbagai sumber antara lain dari peristiwa atau kecelakaan yang terjadi, pemeriksaan ke tempat kerja, melakukan wawancara dengan pekerja di lokasi kerja, informasi dari pabrik atau asosiasi industri, data keselamatan bahan (material safety data sheet) dan lainnya (Ramli, 2019).

Identifikasi bahaya merupakan suatu proses yang dapat dilakukan untuk mengenali seluruh situasi atau kejadian yang berpotensi sebagai penyebab terjadinya kecelakaan dan penyakit akibat kerja yang mungkin timbul di tempat kerja. Peraturan tentang Bahan Berbahaya (Ordinance on Hazardous Substances) adalah suatu aturan untuk melindungi/menjaga bahan-bahan berbahaya dan terutama terdiri dari bidang keselamatan kerja.

Berikut ini dijelaskan simbol-simbol bahaya yaitu (Ramadhani, 2020) :

1. Explosive (bersifat mudah meledak) Huruf kode: E Bahan dan formulasi yang ditandai dengan notasi bahaya “explosive” dapat meledak dengan pukulan atau benturan, gesekan, pemanasan, api dan sumber nyala lain bahkan tanpa oksigen atmosfer. Ledakan akan di picu oleh suatu reaksi keras dari bahan. Energi tinggi dilepaskan

dengan propagasi gelombang udara yang bergerak sangat cepat. Risiko ledakan dapat ditentukan dengan metode yang diberikan dalam Law for Explosive Substances. Sebagai contoh, asam nitrat dapat menimbulkan ledakan jika bereaksi dengan beberapa solven/pelarut seperti aseton, dietil eter, etanol, dll. Produksi atau bekerja praktis maupun keselamatan khusus. Apabila 31 bekerja dengan bahan-bahan tersebut kuantitas harus dijaga sekecil atau sedikit mungkin baik untuk penanganan maupun persediaan atau cadangan. FraseR untuk bahan mudah meledak: Sebagai contoh. Untuk bahan yang dijelaskan di atas adalah 2,4,6-trinitro toluena (TNT).

2. Oxidizing (pengoksidasi) Huruf kode : O Bahan-bahan dan formulasi yang ditandai dengan notasi bahaya “oxidizing” biasanya tidak mudah terbakar. Tetapi bila kontak dengan bahan mudah dapat meningkatkan risiko kebakaran secara signifikan. Dalam berbagai hal mereka adalah bahan anorganik seperti garam (salt-like) dengan sifat pengoksidasi kuat dan peroksida - peroksida organik. Frase-R untuk bahan pengoksidasi : Contoh bahan tersebut adalah kalium klorat dan kalium permanganat juga asam nitrat pekat.
3. Xtremely Flammable (amat sangat mudah terbakar) Huruf kode: F+. Bahan-bahan dan formulasi yang ditandai dengan notasi bahaya “Extremely flammable” merupakan likuid yang memiliki titik nyala sangat rendah (di bawah 0° C) dan titik didih rendah dengan titik didih awal (di bawah +35°C). Bahan amat sangat mudah terbakar berupa gas dengan udara dapat membentuk suatu campuran bersifat mudah meledak di bawah kondisi normal. FraseR untuk bahan amat sangat mudah terbakar : Contoh bahan dengan sifat tersebut adalah dietil eter (berupa cairan) dan 32 propane (berupa gas).
4. Highly flammable (sangat mudah terbakar) Huruf kode : F Bahan dan formulasi ditandai dengan notasi bahaya “Highly flammable” adalah subyek untuk self-heating dan penyalaan di bawah kondisi atmosferik biasa, atau mereka titik nyala rendah (di bawah +21°C). Beberapa bahan sangat mudah terbakar di bawah pengaruh kelembaban.

Bahan-bahan yang dapat menjadi panas di udara pada temperatur kamar tanpa tambahan pasokan energi dan akhirnya terbakar, juga diberi label sebagai “Highly flammable”. Frase-R untuk bahan sangat mudah terbakar: Contoh bahan dengan sifat tersebut misalnya aseton dan logam natrium, yang sering digunakan di laboratorium sebagai solven dan agen penering.

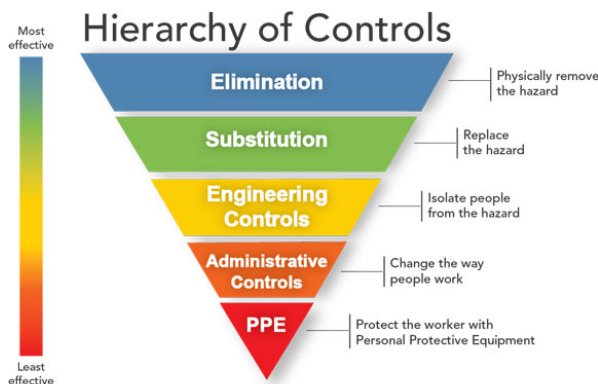
5. Very toxic (sangat beracun) Huruf kode :T+ Bahan dan formulasi yang ditandai dengan notasi bahaya “very toxic” dapat menyebabkan kerusakan kesehatan akut atau kronis dan bahkan kematian pada konsentrasi sangat rendah jika masuk ke tubuh melalui inhalasi, melalui mulut (ingestion), atau kontak dengan kulit. Frase-R untuk bahan sangat beracun : Contohnya bahan dengan sifat tersebut misalnya kalium sianida, hydrogen sulfida, nitrobenzene, dan atripin.
6. Toxic (beracun) Huruf kode : T Bahan dan formulasi yang ditandai dengan notasi bahaya “toxic” dapat menyebabkan kerusakan kesehatan 33 akut atau kronis dan bahkan kematian pada konsentrasi sangat rendah jika masuk ke tubuh melalui inhalasi, melalui mulut (ingestion), atau kontak dengan kulit. Bahan karsinogenetik dapat menyebabkan kanker atau meningkatkan timbulnya kanker jika masuk ke tubuh melalui inhalasi, melalui mulut dan kontak dengan kulit. Contoh bahan dengan sifat tersebut misalnya solven-solven seperti metanol (toksik) dan benzene (toksik, karsinogenetik).
7. Harmful (berbahaya) Huruf Kode: Xn Bahan dan formulasi yang ditandai dengan notasi bahaya “harmful” memiliki risiko merusak kesehatan sedang jika masuk ke tubuh melalui inhalasi, mulut (ingestion) atau kontak dengan kulit. Frase-R untuk bahan berbahaya: Bahan-bahan yang dicurigai memiliki sifat karsinogenik dapat menyebabkan kanker dengan probabilitas tinggi melalui inhalasi, melalui mulut atau kontak dengan kulit. Contoh bahan yang memiliki sifat tersebut misalnya solven 1,2 –etane-1, 2-diol atau etilen glikol (berbahaya) dan diklorometan (berbahaya, dicurigai karsinogenetik).
8. Corrosive (korosif) Huruf kode: C Bahan dan formulasi dengan notasi “corrosive” adalah merusak jaringan hidup. Jika suatu bahan

merusak kesehatan dan kulit hewan uji atau sifat ini dapat di prediksi karena karakteristik kimia bahan uji, seperti asam (pH 2 %).

9. Irritant (menyebabkan iritasi) Huruf kode: Xi Bahan dan formulasi dengan notasi “irritant” adalah tidak korosif tetapi dapat menyebabkan inflamasi jika kontak dengan kulit dan selaput lendir. Frase-R untuk bahan iritant: Contoh bahan dengan sifat tersebut misalnya isopropilamina, kalium klorida dan asam dan basa encer.
10. Bahan berbahaya bagi lingkungan Huruf kode : N Bahan dan formulasi dengan notasi “dangerous for environmen” adalah dapat menyebabkan efek tiba-tiba atau dalam sela waktu tertentu pada satu kompartemen lingkungan atau lebih (air, tanah, udara, tanaman, mikroorganisma) dan menyebabkan gangguan ekologi. Frase- R untuk bahan berbahaya bagi lingkungan : Contoh bahan yang memiliki sifat tersebut misalnya tributil timah kloroda, terraklorometan, dan petroleum hidrokarbon seperti pentana dan petroleum bensin.

9.2.3 Pengendalian bahaya Risiko Bahaya

Hierarki Pengendalian Risiko merupakan suatu urutan - urutan dalam pencegahan dan pengendalian risiko yang mungkin timbul yang terdiri dari beberapa tingkatan secara berurutan.



Gambar 9.1: Hierarchy of Controls (National Institute for Occupational Safety and Health National Institute for Occupational Safety and Health, 2015)

Salah satunya dengan membuat rencana pengendalian antara lain (Tarwaka, 2008) :

a. Eliminasi (Elimination)

Eliminasi merupakan suatu pengendalian risiko yang bersifat permanen dan harus dicoba untuk diterapkan sebagai pilihan prioritas utama. Eliminasi dapat dicapai dengan memindahkan obyek kerja atau sistem kerja yang berhubungan dengan tempat kerja yang tidak dapat diterima oleh ketentuan, peraturan atau standar baku K3 atau kadarnya melebihi Nilai Ambang Batas (NAB) yang diperkenankan. Cara pengendalian yang baik dilakukan adalah dengan eliminasi karena potensi bahaya dapat ditiadakan.

b. Substitusi (Substitution)

Cara pengendalian substitusi adalah dengan menggantikan bahan - bahan dan peralatan yang lebih berbahaya dengan bahan - bahan dan peralatan yang kurang berbahaya atau yang lebih aman.

c. Rekayasa Teknik (Engineering Control)

Pengendalian rekayasa teknik termasuk merubah struktur obyek kerja untuk mencegah seseorang terpapar potensi bahaya. Cara pengendalian yang dilakukan adalah dengan pemberian pengaman mesin, penutup ban berjalan, pembuatan struktur pondasi mesin dengan cor beton, pemberian alat bantu mekanik, pemberian absorber suara pada dinding ruang mesin yang menghasilkan kebisingan tinggi, dan lain-lain.

d. Isolasi (Isolation)

Cara pengendalian yang dilakukan dengan memisahkan seseorang dari obyek kerja, seperti menjalankan mesin-mesin produksi dari tempat tertutup (control room) menggunakan remote control.

e. Pengendalian Administrasi (Administration Control)

Pengendalian yang dilakukan adalah dengan menyediakan suatu sistem kerja yang dapat mengurangi kemungkinan seseorang terpapar potensi bahaya yang tergantung dari perilaku pekerjaannya dan memerlukan pengawasan yang teratur untuk dipatuhinya pengendalian administrasi ini. Metode ini meliputi penerimaan tenaga kerja baru sesuai jenis pekerjaan yang akan ditangani,

pengaturan waktu kerja dan waktu istirahat, rotasi kerja untuk mengurangi kebosanan dan kejenuhan, penerapan prosedur kerja, pengaturan kembali jadwal kerja, training keahlian dan training K3.

f. Alat Pelindung Diri (Administration Control)

Alat pelindung diri yang digunakan untuk membatasi antara terpaparnya tubuh dengan potensi bahaya yang diterima oleh tubuh.

9.3 Keselamatan Kerja

Keselamatan kerja menunjukkan kondisi yang aman atau selamat dari penderitaan, kerusakan atau kerugian di tempat kerja (Mangkunegara, 2016). Keselamatan dan kesehatan kerja (K3) difilosofikan sebagai suatu pemikiran dan upaya untuk menjamin keutuhan dan kesempurnaan baik jasmani maupun rohani tenaga kerja pada khususnya dan manusia pada umumnya, hasil karya dan budayanya menuju masyarakat makmur dan sejahtera. Sedangkan pengertian secara keilmuan adalah suatu ilmu pengetahuan dan penerapannya dalam usaha mencegah kemungkinan terjadinya kecelakaan dan penyakit akibat kerja. (Armanda, 2006). Keselamatan dan kesehatan kerja (K3) tidak dapat dipisahkan dengan proses produksi baik jasa maupun industri. Perkembangan pembangunan setelah Indonesia merdeka menimbulkan konsekuensi meningkatkan intensitas kerja yang mengakibatkan pula meningkatnya risiko kecelakaan di lingkungan kerja. (Ramli, 2010). Bila semua potensi bahaya telah dikendalikan dan memenuhi batas standar aman, maka akan memberikan kontribusi terciptanya kondisi lingkungan kerja yang aman, sehat, dan proses produksi menjadi lancar, yang pada akhirnya akan dapat menekan risiko kerugian dan berdampak terhadap peningkatan produktivitas.

Menurut International Association of Safety Professional (Ramli, 2010), Filosofi K3 terbagi menjadi 8 filosofi yaitu:

1. Safety is an ethical responsibility. K3 adalah tanggung jawab moral/etik. Masalah K3 hendaklah menjadi tanggungjawab moral untuk menjaga keselamatan sesama manusia. K3 bukan sekedar pemenuhan perundangan atau kewajiban;

2. Safety is a culture, not a program. K3 bukan sekedar program yang dijalankan perusahaan untuk sekedar memperoleh penghargaan dan sertifikat. K3 hendaklah menjadi cerminan dari budaya dalam organisasi.
3. Management is responsible. Manajemen perusahaan adalah yang paling bertanggung jawab mengenai K3. Sebagian tanggung jawab dapat dilimpahkan secara beruntun ke tingkat yang lebih bawah;
4. Employee must be trained to work safety. Setiap tempat kerja, lingkungan kerja, dan jenis pekerjaan memiliki karakteristik dan persyaratan K3 yang berbeda. K3 harus ditanamkan dan dibangun melalui pembinaan dan pelatihan;
5. Safety is a condition of employment. Tempat kerja yang baik adalah tempat kerja yang aman. Lingkungan kerja yang menyenangkan dan serasi akan mendukung tingkat keselamatan. Kondisi K3 dalam perusahaan adalah pencerminan dari kondisi ketenagakerjaan dalam perusahaan;
6. All injuries are preventable. Prinsip dasar dari K3 adalah semua kecelakaan dapat dicegah karena kecelakaan ada sebabnya. Jika sebab kecelakaan dapat dihilangkan maka kemungkinan kecelakaan dapat dihindarkan;
7. Safety program must be site specific. Program K3 harus dibuat berdasarkan kebutuhan kondisi dan kebutuhan nyata di tempat kerja sesuai dengan potensi bahaya sifat kegiatan, kultur, kemampuan finansial, dll. Program K3 dirancang spesifik untuk masing-masing organisasi atau perusahaan; dan
8. Safety is good business. Melaksanakan K3 jangan dianggap sebagai pemborosan atau biaya tambahan. Melaksanakan K3 adalah sebagai bagian dari proses produksi atau strategi perusahaan. Kinerja K3 yang baik akan memberikan manfaat terhadap bisnis perusahaan.

Menurut (Rivai and Sagala, 2010), tujuan dan pentingnya keselamatan kerja meliputi:

1. Menurunnya jumlah hari kerja yang hilang agar meningkatnya produktivitas.

2. Meningkatnya efisiensi dan juga kualitas para pekerja yang lebih berkomitmen.
3. Menurunkan semua biaya-biaya kesehatan dan juga asuransi. - Tingkat kompensasi pekerja dan pembayaran langsung yang lebih rendah karena menurunnya pengajuan klaim.
4. Fleksibilitas dan adaptabilitas yang lebih besar sebagai akibat dari meningkatnya partisipasi dan rasa kepemilikan.
5. Rasio seleksi tenaga kerja yang lebih baik karena meningkatnya citra perusahaan.

9.3.1 Perilaku pekerja terhadap keselamatan kerja

Perilaku tidak aman pekerja dapat berupa kesalahan atau kelalaian yang dilakukan manusia. (Reason, 1990) membagi perilaku ini menjadi tiga tingkatan, yaitu: skill-based error, kesalahan yang berhubungan dengan keahlian dan kebiasaan pekerja; rule-based error, kesalahan dalam memenuhi standard dan prosedur yang berlaku; dan knowledge-based error, kesalahan dalam mengambil keputusan karena kurangnya pengetahuan. Selain itu, (Reason, 1990) juga menambahkan violation atau pelanggaran sebagai salah satu bentuk kesalahan yang sering dilakukan oleh pekerja.

Pada penelitian ini faktor perilaku pekerja terdiri dari delapan indikator, yaitu:

1. melaporkan kecelakaan yang terjadi,
2. mengingatkan pekerja lain tentang bahaya dan keselamatan kerja,
3. menggunakan perlengkapan keselamatan kerja,
4. meletakkan material dan peralatan pada tempat yang ditentukan,
5. mengikuti semua prosedur keselamatan kerja,
6. mengikuti semua instruksi dari atasan,
7. bergurau dengan rekan kerja waktu bekerja,
8. melakukan gerakan berbahaya seperti berlari, melempar, dan melompat.

9.3.2 Budaya keselamatan kerja

Budaya keselamatan kerja merupakan salah satu komponen penting dari budaya organisasi yang membahas keselamatan kerja individu, pekerjaan dan

hal-hal yang diutamakan oleh organisasi mengenai keselamatan kerja. Budaya keselamatan kerja menurut Uttal (1983) merupakan gabungan dari nilai-nilai dan kepercayaan - kepercayaan yang berinteraksi dengan struktur organisasi dan sistem pengendalian yang membentuk norma-norma perilaku (dikutip dari (Cooper, 2000)).

Budaya keselamatan kerja dibagi menjadi enam faktor utama yaitu

(1) komitmen top manajemen,

Reason (1997), program keselamatan kerja hendaklah dimulai dari awal, dalam hal ini dimulai dari tingkat teratas organisasi (top management) perusahaan tersebut. Untuk memulai program keselamatan kerja, top management dapat merumuskan suatu kebijakan yang menunjukkan komitmen terhadap masalah keselamatan kerja. Langkah awal ini selanjutnya akan menentukan pengambilan kebijakan berikutnya dalam hal keselamatan kerja.

(2) peraturan dan prosedur keselamatan kerja,

Peraturan dan prosedur keselamatan kerja merupakan salah satu faktor yang dapat meminimalisasi kecelakaan yang diakibatkan adanya kondisi tidak aman (Tirachai, 2003) karena dapat memberikan gambaran dan batasan yang jelas terhadap penerapan program keselamatan kerja pada proyek konstruksi. (Mohamed, 2002) mengungkapkan bahwa peraturan dan prosedur keselamatan kerja yang diterapkan oleh perusahaan hendaknya mudah dipahami dan tidak sulit untuk diterapkan pada proyek konstruksi, ada sangsi yang tegas bila peraturan dan prosedur keselamatan kerja dilanggar, dan ada perbaikan secara berkala sesuai dengan kondisi proyek konstruksi.

(3) komunikasi,

Program keselamatan kerja hendaknya didukung oleh sistem manajemen informasi yang baik dalam hal pengumpulan dan penyampaian informasi, yang meliputi adanya jalur informasi yang baik dari pihak manajemen kepada para pekerja maupun sebaliknya dari pekerja tentang kondisi tidak aman kepada pihak manajemen (Davies, Spencer and Dooley, 2001).

(4) kompetensi pekerja,

Seringkali berhubungan dengan kemampuan, pengetahuan, keterampilan, dan pengalaman pekerja. (Mohamed, 2002) menjabarkan kompetensi pekerja secara menyeluruh sebagai pengetahuan, pengertian, dan tanggung jawab pekerja terhadap pekerjaannya, maupun pengetahuan terhadap risiko dan bahaya yang mengancam pekerja dalam melakukan pekerjaannya. Kompetensi pekerja terhadap keselamatan kerja seringkali dinilai dari pengetahuan, pengertian serta penerapan peraturan dan prosedur keselamatan kerja, juga dari penerapan atas pelatihan keselamatan kerja yang diperoleh (Davies, Spencer and Dooley, 2001). Pekerja dengan tingkat kompetensi yang baik diharapkan dapat meminimalisasi risiko terjadinya kecelakaan kerja dan dapat membantu meningkatkan kompetensi pekerja yang lain terhadap keselamatan kerja.

(5) keterlibatan pekerja,

Pekerja yang menyadari pentingnya program keselamatan kerja akan menerapkannya dengan sepenuh hati dan tanpa paksaan, dan merasa bahwa program keselamatan kerja merupakan hak pekerja bukan merupakan kewajiban dalam melakukan pekerjaannya (Harper and Koehn, 1998)

(6) lingkungan kerja,

Lingkungan kerja yang baik hendaknya membuat pekerja merasa aman dan tidak merasa canggung dalam melakukan pekerjaannya. (Mohamed, 2002) mengemukakan pada proyek konstruksi sedapat mungkin dibentuk suatu lingkungan kerja yang kondusif, seperti budaya tidak saling menyalahkan bila ada tindakan berbahaya atau kecelakaan yang terjadi pada pekerja, tidak memberikan tekanan berlebihan terhadap pekerja dalam melakukan pekerjaannya. Keadaan lingkungan kerja yang kondusif dapat mendukung penerapan program keselamatan kerja dengan optimal bila seluruh pekerja mengutamakan program keselamatan kerja, dan dengan lingkungan kerja yang semakin kondusif diharapkan dapat meningkatkan motivasi pekerja.

Bab 10

Peralatan Perlindungan Diri

10.1 Alat Pelindung Diri (APD)

Keselamatan dan kesehatan kerja (K3) merupakan langkah-langkah yang ditujukan untuk menjamin dan menjaga kesehatan jasmani dan rohani para tenaga kerja (Putra Manuaba, 2016). Keselamatan kerja dan kesehatan kerja tidak dapat dipisahkan dalam aturan atau pedoman operasional baku (POB) yang ada pada suatu perusahaan. Implementasi program keselamatan dan kesehatan kerja untuk para pekerja menjadi hal yang sangat penting karena bertujuan untuk mengurangi kecelakaan kerja dengan menciptakan sistem keselamatan dan kesatuan kerja serta melibatkan unsur manajemen, para kerja, kondisi dan lingkungan kerja yang terintegrasi (Kusuma, 2013).

Kerugian yang ditimbulkan karena kecelakaan yang terjadi di tempat kerja dilaporkan mencapai 2-4% dari Gross National Bruto (GNP) suatu negara. Penerapan program keselamatan dan kesehatan kerja menjadi salah satu usaha untuk menciptakan lingkungan kerja yang aman, sehat, terhindar dari kecelakaan kerja, ancaman pencemaran lingkungan ataupun penyakit yang muncul di tempat kerja. Lingkungan kerja yang selalu terjaga akan meningkatkan sistem yang baik dan produktivitas para pekerja. Sosialisasi terkait program keselamatan dan kesehatan kerja diharapkan dapat mengubah pola pikir dan perilaku para pekerja serta menumbuhkan kesadaran baik secara individu maupun kelompok di tempat kerja. Salah satu perilaku yang harus

selalu dikedepankan oleh para pekerja adalah kesadaran untuk menggunakan alat pelindung diri) (Rahmawati et al., 2019).

Alat pelindung diri adalah perlengkapan yang dipakai ketika bekerja untuk memberikan perlindungan terhadap diri para pekerja dari ancaman bahaya dan kecelakaan kerja yang bisa terjadi sewaktu-waktu saat melakukan aktivitas di tempat kerja (Soputan and Bonny F. Sompie, 2014). Banyak bahaya mengancam di tempat kerja yang dapat berupa bahan kimia, biologis, radiasi, fisik, elektrik, mekanik dan lain-lain. Pemakaian alat pelindung diri ketika beraktivitas di tempat kerja menjadi langkah penting dalam rangka mengendalikan diri dari terpapar risiko bahaya di tempat kerja. Tindakan pencegahan dengan penggunaan alat pelindung diri menjadi bentuk perlindungan dan pencegahan yang terakhir, namun penggunaan yang dilakukan dengan penuh kedisiplinan dapat memberikan manfaat untuk para pekerja (Yulita, Widjasena and Jayanti, 2019).

Upaya perlindungan yang dilakukan oleh para pekerja diharapkan dapat menurunkan angka kecelakaan kerja yang terjadi di tempat kerja. Upaya untuk mengendalikan kecelakaan yang terjadi di tempat kerja dibedakan menjadi 5 hirarki meliputi eliminasi, substitusi, perancangan, administrasi, serta alat pelindung diri. Upaya pengendalian dan pencegahan kecelakaan kerja dengan eliminasi dan substitusi menjadi metode yang paling efektif dalam mengendalikan serta mengurangi kecelakaan kerja. Namun demikian, tahap eliminasi, substitusi, dan perancangan jarang dipakai karena beberapa keterbatasan antara lain terkait dengan biaya, manfaat, serta keandalan dari pilihan tersebut. Langkah yang lebih efektif untuk meningkatkan kesehatan dan keselamatan para pekerja adalah dengan memberikan alat pelindung diri kepada para pekerja yang melakukan aktivitas pekerjaan dengan potensi bahaya yang mengancam. Namun alat pelindung diri sering menjadi alternatif terakhir ketika langkah pengendalian sebelumnya yang telah dilakukan dianggap kurang efektif (Rahmawati et al., 2019).

Pemilihan dan penggunaan alat pelindung diri harus disesuaikan dengan potensi bahaya yang dapat muncul di tempat kerja dan lingkungan sekitarnya. Kecelakaan kerja disebabkan oleh kondisi yang tidak aman (*unsafe condition*) dan tindakan yang tidak aman (*unsafe act*). Kecelakaan di tempat kerja dihindari apabila mencermati perilaku pada pekerja. Sebanyak 80%-95% kecelakaan yang terjadi akibat perilaku yang tidak aman (*unsafe behavior*) dan lebih sulit untuk dilakukan kontrol dari pihak. Riset *National Safety Council* (NSC) tahun 2011 juga mendapatkan data bahwa sebanyak 80% kecelakaan

yang terjadi di tempat kerja terjadi karena perilaku yang tidak aman (Piri, Sompie and Timboeleng, 2012).

Sosialisasi dan pendekatan kepada para pekerja diharapkan dapat mengurangi atau mengendalikan kecelakaan kerja. Teori *Technology Acceptance Model* (TAM) menyebutkan bahwa sikap seseorang dapat mempengaruhi perilaku. Sikap tersebut dipengaruhi oleh persepsi manfaat (*perceived usefulness*) dan persepsi kemudahan penggunaan (*perceived ease of use*) yang terus menerus akan memunculkan niat dan akhirnya menimbulkan sikap dari penggunaan alat pelindung diri. Alat pelindung diri yang digunakan di tempat kerja terus menerus akan menjadi sebuah perilaku penggunaan alat pelindung diri. Alat pelindung diri terkadang sangat dibutuhkan dalam pekerjaan tertentu, namun masih banyak perusahaan dengan para pekerja yang tidak membekali diri dengan alat pelindung diri yang tidak memadai. Beberapa faktor bisa menjadi alasan antara lain tidak disediakan oleh, alat pelindung diri yang kurang layak, ataupun faktor dari pribadi para pekerja seperti pengetahuan, sikap, maupun kenyamanan penggunaan alat pelindung diri pada saat bekerja (Dahyar, 2018).

Penggunaan alat pelindung diri di tempat kerja telah diatur dalam Peraturan Menteri Tenaga Kerja Dan Transmigrasi Republik Indonesia Nomor Per.08/Men/Vii/2010. Semakin tinggi faktor penggunaan alat pelindung diri akan menurunkan faktor kecelakaan yang terjadi di tempat kerja. Para pengusaha atau pemberi kerja harus memahami jenis dan fungsi alat pelindung diri, kewajiban yang harus dilaksanakan terkait alat pelindung diri, manajemen alat pelindung diri dan hal penting lainnya mengenai alat pelindung diri di tempat kerja (Piri, Sompie and Timboeleng, 2012).

10.2 Jenis Alat Pelindung Diri (APD)

Alat pelindung diri merupakan upaya terakhir untuk melindungi para pekerja dari ancaman kecelakaan yang terjadi di tempat kerja. Pada proses pemilihan alat pelindung diri harus mempertimbangkan kesesuaian jenis alat pelindung diri dengan bahaya yang mengancam dan mampu mengurangi atau bahkan menghilangkan risiko yang dapat ditimbulkan. Identifikasi bahaya secara tepat perlu dilakukan sebelum sebelum menentukan jenis alat pelindung diri yang akan digunakan (Harwanti, 2009). Secara garis besar, jenis alat pelindung diri seperti yang tercantum dalam Peraturan Menteri Tenaga Kerja dan

Transmigrasi Republik Indonesia Nomor Per.08/Men/VII/2010 Tentang Alat Pelindung Diri (Kemenakertrans, 2010).

Alat pelindung diri tersebut mencakup:

1. Alat pelindung kepala
2. Alat pelindung mata dan muka
3. Alat pelindung telinga
4. Alat pelindung pernapasan beserta perlengkapannya
5. Alat pelindung tangan
6. Alat pelindung kaki
7. Pakaian pelindung
8. Alat pelindung jatuh perorangan
9. Pelampung



Gambar 10.1: Alat pelindung diri

10.2.1 Alat pelindung kepala

Alat pelindung kepala berfungsi untuk melindungi kepala dari benturan, terantuk, kejatuhan atau terpukul benda tajam atau benda keras yang melayang atau meluncur di udara, terpapar oleh radiasi panas, api, percikan bahan-bahan kimia, jasad renik (mikroorganisme) dan suhu yang ekstrem. Jenis Jenis alat

pelindung kepala terdiri dari helm pengaman (safety helmet), topi atau tudung kepala, penutup atau pengaman rambut, dan lain-lain.



Gambar 10.2: Helm keselamatan

10.2.2 Alat pelindung mata dan muka

Alat pelindung mata dan muka berfungsi melindungi mata dan muka dari paparan bahan kimia berbahaya, paparan partikel-partikel yang melayang di udara dan di badan air, percikan benda-benda kecil, panas, atau uap panas, radiasi gelombang elektromagnetik yang mengion maupun yang tidak mengion, pancaran cahaya, benturan atau pukulan benda keras atau benda tajam. Jenis alat pelindung mata dan muka terdiri dari kacamata pengaman (spectacles), goggles, tameng muka (face shield), masker selam, tameng muka dan kacamata pengaman dalam kesatuan (full face masker).



Gambar 10.3: Kacamata pengaman

10.2.3 Alat pelindung telinga

Alat pelindung telinga mempunyai fungsi untuk melindungi alat pendengaran terhadap kebisingan atau tekanan. Jenis alat pelindung telinga terdiri dari sumbat telinga (ear plug) dan penutup telinga (ear muff).



Gambar 10.4: Pelindung telinga

10.2.4 Alat pelindung pernapasan dan perlengkapannya

Alat pelindung pernapasan beserta perlengkapannya berfungsi untuk melindungi organ pernapasan dengan cara menyalurkan udara bersih dan sehat dan/atau menyaring cemaran bahan kimia, mikroorganisme, partikel yang berupa debu, kabut (aerosol), uap, asap, gas/ fume, dan sebagainya. Jenis Jenis alat pelindung pernapasan dan perlengkapannya terdiri dari masker, respirator, katrit, kanister, Re-breather, Airline respirator, Continues Air Supply Machine=Air Hose Mask Respirator, tangki selam dan regulator (Self-Contained Underwater Breathing Apparatus /SCUBA), Self-Contained Breathing Apparatus (SCBA), dan emergency breathing apparatus.



Gambar 10.5: Masker pernapasan

10.2.5 Alat pelindung tangan

Alat pelindung tangan (sarung tangan) berfungsi untuk melindungi tangan dan jari-jari tangan dari pajanan api, suhu panas, suhu dingin, radiasi elektromagnetik, radiasi mengion, arus listrik, bahan kimia, benturan, pukulan dan tergores, terinfeksi zat patogen (virus, bakteri) dan jasad renik. Jenis pelindung tangan terdiri dari sarung tangan yang terbuat dari logam, kulit, kain kanvas, kain atau kain berpelapis, karet, dan sarung tangan yang tahan bahan kimia.



Gambar 10.6: Sarung tangan

10.2.6 Alat pelindung kaki

Alat pelindung kaki berfungsi untuk melindungi kaki dari tertimpa atau berbenturan dengan benda-benda berat, tertusuk benda tajam, terkena cairan panas atau dingin, uap panas, terpajan suhu yang ekstrem, terkena bahan kimia berbahaya dan jasad renik, tergelincir. Jenis Pelindung kaki berupa sepatu keselamatan pada pekerjaan peleburan, pengecoran logam, industri, konstruksi bangunan, pekerjaan yang berpotensi bahaya peledakan, bahaya listrik, tempat kerja yang basah atau licin, bahan kimia dan jasad renik, dan/atau bahaya binatang dan lain-lain.



Gambar 10.7: Sepatu boot

10.2.7 Pakaian pelindung

Pakaian pelindung berfungsi untuk melindungi badan sebagian atau seluruh bagian badan dari bahaya temperatur panas atau dingin yang ekstrem, pajanan api dan benda-benda panas, percikan bahan-bahan kimia, cairan dan logam panas, uap panas, benturan (impact) dengan mesin, peralatan dan bahan, tergores, radiasi, binatang, mikro-organisme patogen dari manusia, binatang, tumbuhan dan lingkungan seperti virus, bakteri dan jamur. Jenis pakaian pelindung terdiri dari rompi (Vests), celemek (Apron/Coveralls), jacket, dan pakaian pelindung yang menutupi sebagian atau seluruh bagian badan.



Gambar 10.8: Pakaian pelindung

10.2.8 Alat pelindung jatuh perorangan

Alat pelindung jatuh perorangan berfungsi membatasi gerak pekerja agar tidak masuk ke tempat yang mempunyai potensi jatuh atau menjaga pekerja berada pada posisi kerja yang diinginkan dalam keadaan miring maupun tergantung dan menahan serta membatasi pekerja jatuh sehingga tidak membentur lantai dasar. Jenis alat pelindung jatuh perorangan terdiri dari sabuk pengaman tubuh (harness), karabiner, tali koneksi (lanyard), tali pengaman (safety rope), alat penjepit tali (rope clamp), alat penurun (decender), alat penahan jatuh bergerak (mobile fall arrester), dan lain-lain.



Gambar 10.10: Sabuk keselamatan

10.2.9 Alat pelindung tangan

Pelampung berfungsi melindungi pengguna yang bekerja di atas air atau dipermukaan air agar terhindar dari bahaya tenggelam dan atau mengatur keterapungan (buoyancy) pengguna agar dapat berada pada posisi tenggelam (negative buoyant) atau melayang (neutral buoyant) di dalam air. Jenis pelampung terdiri dari jaket keselamatan (life jacket), rompi keselamatan (life vest), rompi pengatur keterapungan (Bouyancy Control Device).



Gambar 10.11: Pelampung

10.3 Ergonomi dan Penerapan Teknologi Tepat Guna

Ergonomi merupakan ilmu, teknologi dan seni yang berupaya membuat serasi antara alat, cara dan lingkungan kerja terhadap kemampuan dan batasan manusia untuk mewujudkan kondisi lingkungan kerja yang sehat, aman, nyaman dan efisien untuk mencapai produktivitas yang setinggi-tingginya. Penerapan ergonomi bermanfaat dalam menghemat waktu dalam menyelesaikan pekerjaan, mengurangi risiko kecelakaan, risiko penyakit karena pekerjaan lebih kecil, kepuasan kerja meningkat, biaya untuk kecelakaan kerja bisa ditekan, tidak masuk kerja rendah, kelelahan berkurang, rasa sakit lebih kecil dan produktivitas kerja meningkat. Ergonomi mempunyai peran pada faktor keselamatan dan kesehatan kerja, seperti desain suatu peralatan kerja yang bertujuan untuk menurunkan masalah muskuloskeletal dan kelelahan dalam bekerja. Tuntutan tugas dengan kapasitas kerja harus seimbang sehingga dicapai performansi kerja yang tinggi, jika tugas terlalu rendah atau terlalu berlebihan akan menyebabkan stress (Hutabarat, 2017).

Penerapan ergonomi yang baik dapat membantu meningkatkan perekonomian dan berdampak positif pada produktivitas dan kenyamanan. Perekonomian yang meningkat akan membuat kualitas hidup menjadi lebih baik. Ergonomi sebaiknya diterapkan secara sistemik, dikaji secara interdisipliner dan holistik serta menggunakan pendekatan partisipatori. Semua komponen diminta berpartisipasi mulai dari perencanaan sampai pelaksanaan serta evaluasinya sehingga dapat mencari solusi bersama apabila terdapat kendala. Teknologi yang paling sedikit menimbulkan risiko dan paling banyak menghasilkan keuntungan merupakan pilihan akhir (Manuaba, 2004).

Para pekerja selalu bersinggungan dengan peralatan kerja untuk mendukung aktivitasnya. Keamanan dan kenyamanan dalam bekerja harus selalu dijaga dengan memperhatikan kesesuaian antara peralatan dengan antropometri penggunaannya. Peralatan kerja yang nyaman merupakan kebutuhan fisiologis apabila kinerja dan efisiensi ingin dipertahankan. Peralatan yang digunakan untuk mendukung pekerjaan harus dijaga agar selalu dalam kondisi baik agar tercipta kondisi kerja yang efektif, nyaman, aman, sehat, dan efisien (ENASE). Manusia dapat menghasilkan produktivitas kerja yang optimal dengan tetap memperhatikan kualitas hidup pekerja. Kualitas hidup para pekerja yang

rendah dapat mempengaruhi secara langsung tingkat produktivitas kerja (Manuaba, 2003b).

Sikap kerja merupakan sikap tubuh manusia ketika berinteraksi dengan peralatan kerja. Sikap kerja yang baik akan memungkinkan pekerja dapat menyelesaikan pekerjaan dengan efektif dengan usaha yang seminimal mungkin. Beberapa faktor dapat mempengaruhi sikap kerja, antara lain:

- a) Karakteristik pekerja mencakup umur, jenis kelamin, antropometri, berat badan, kesegaran jasmani, pergerakan sendi, penglihatan dan ketangkasan.
- b) Tuntutan jenis pekerjaan mencakup posisi tubuh, siklus waktu kerja, periode istirahat, urutan – urutan pekerjaan.
- c) Rancangan luasan kerja mencakup ukuran peralatan yang digunakan, ukuran bahan yang dikerjakan, rancangan peralatan, ukuran luasan kerja.
- d) Lingkungan kerja mencakup intensitas penerangan, suhu lingkungan, kelembaban udara, kecepatan udara, kebisingan, debu, dan vibrasi.

Posisi para pekerja dalam melakukan aktivitasnya saat bekerja akan mempengaruhi respons fisiologis. Posisi yang tidak fisiologis dapat menjadi penyebab munculnya berbagai gangguan pada sistem muskuloskeletal. Waktu kerja yang optimal tubuh manusia adalah 8 jam setiap hari dengan toleransi yang diizinkan adalah 1 jam lembur sesudah 8 jam kerja. Pemulihan tubuh dengan menjaga keseimbangan antara bekerja dan istirahat akan mengurangi keluhan muskuloskeletal dan meningkatkan produktivitas. Beban fisik yang terlalu berat dan waktu yang lama, iklim mikro yang tidak memadai, status nutrisi yang buruk dan munculnya rasa sakit karena dipaksakan merupakan sumber munculnya berbagai keluhan muskuloskeletal, kelelahan, kebosanan, ketidaknyamanan dan ketidakpuasan dalam bekerja (Manuaba, 2003c).

Ergonomi memahami adanya keserasian manusia dan pekerjaan yang menempatkan manusia sebagai unsur pertama, terutama kemampuan, kebolehan, dan batasannya. Ergonomi bertujuan membuat pekerjaan, peralatan, informasi, dan lingkungan yang serasi satu sama lainnya. Metodenya dengan menganalisis hubungan fisik antara manusia dengan fasilitas kerja. Manfaat dan tujuan ilmu ini adalah untuk mengurangi ketidaknyamanan pada saat bekerja. Ergonomi menjadi jalan pencegahan

terhadap kelelahan kerja sedini mungkin sebelum berakibat kronis dan fatal. Dalam keselamatan dan kesehatan kerja prinsip-prinsip ergonomi memberikan peranan penting dalam meningkatkan faktor keselamatan dan kesehatan kerja. Di samping meningkatkan faktor keselamatan kerja juga dapat meningkatkan efisiensi kerja dan hilangnya risiko kesehatan akibat metode kerja yang kurang tepat (Manuaba, 2003a).

Perkembangan teknologi yang pesat membuat peralatan menjadi kebutuhan pokok pada berbagai bidang pekerjaan. Peralatan dan teknologi menjadi penunjang yang penting untuk meningkatkan produktivitas kerja. Namun jika tidak diwaspadai ada ancaman risiko bahaya yang harus diperhatikan. Beberapa risiko tersebut antara lain terjadinya penyakit atau kecelakaan akibat pekerjaan yang dapat mengakibatkan kecacatan bahkan kematian.

Terdapat beberapa beberapa metode ergonomi yang dapat diterapkan di lingkungan kerja, yaitu:

1. Diagnosis, dapat dilakukan melalui wawancara dengan para pekerja, inspeksi tempat kerja penilaian fisik pekerja, uji pencahayaan, ergonomis checklist dan pengukuran lingkungan kerja lainnya. Variasinya akan sangat luas mulai dari yang sederhana sampai kompleks.
2. Treatment, pemecahan masalah ergonomi akan tergantung data dasar pada saat diagnosis. Pemecahan masalah dapat dilakukan secara sederhana seperti merubah posisi kursi, letak pencahayaan atau jendela yang sesuai.
3. Follow-up, dengan evaluasi yang subyektif atau obyektif. Subyektif dapat dilakukan dengan menanyakan kenyamanan, bagian badan yang sakit, nyeri bahu dan siku, keletihan, sakit kepala dan lain-lain. Secara obyektif misalnya dengan parameter produk yang ditolak, absensi sakit, angka kecelakaan dan lain-lain.

Ergonomi juga berperan penting dalam meningkatkan faktor keselamatan dan kesehatan kerja untuk mengurangi ketidaknyamanan visual dan postur tubuh kerja, peletakan alat kerja dan meminimalkan risiko keselamatan akibat metode kerja kurang tepat. Ergonomi menambah efektifitas penggunaan objek, fisik dan fasilitas yang digunakan oleh manusia dan merawat atau menambah nilai tertentu misalnya kesehatan, nyaman dan kepuasan. Prinsip

yang selalu diterapkan adalah setiap perancangan sistem kerja harus disesuaikan dengan faktor manusianya, dimana dan fungsi harus mengikuti karakteristik dari manusianya yang akan menggunakan sistem kerja tersebut (Sari, Vitasari and Salmamia, 2018).

Ergonomi sebagai pendekatan multi/interdisiplin juga membahas masalah psychosocial yang sering dihadapi para pekerja. Ergonomi membantu mengupayakan lingkungan kerja yang sehat, aman, nyaman, efektif dan efisien atau serasi dengan para pekerja sehingga meningkatkan produktivitas dan kesejahteraan para pekerja. Keserasian antara tugas dan kapasitas kerja para pekerja diupayakan sehingga para pekerja tersebut dapat bekerja secara maksimal, risiko minimal, termasuk risiko psikososial. Ergonomi membahas hubungan para pekerja dengan alat kerja, cara, organisasi kerja maupun lingkungan kerjanya di tempat kerja. Ergonomi sebagai pendekatan multi/interdisiplin dan disiplin psikologi ikut berkontribusi dalam memecahkan masalah ergonomi sehingga ergonomi juga merupakan faktor yang menimbulkan risiko psikososial. Masalah psikososial juga merupakan masalah ergonomi yang perlu mendapatkan pemecahan melalui pendekatan ergonomi (Manuaba, 2004).

Bab 11

Investigasi Kecelakaan Kerja dan Pencegahan

11.1 Pendahuluan

Manusia mengalami suatu kecelakaan yang tidak terduga. Semua manusia yang ada di bumi ini mengharapkan dirinya, kerabatnya dan keluarganya serta orang lain berharap tidak mengalami kecelakaan bahkan dalam segala aktivitas bisa jadi memikirkan tentang kecelakaan pun tidak. Kecelakaan banyak menimbulkan efek kerugian baik pada diri sendiri maupun kerugian yang lebih luas baik bagi perusahaan maupun masyarakat sekitar.

Tiap tahun orang meninggal ataupun terluka ditempat kerja pada saat melakukan pekerjaannya. Lebih dari 40 juta hari kerja hilang setiap tahun karena kecelakaan dan penyakit terkait pekerjaan (HSE, 2014). Kejadian kecelakaan kerja berulang kali dibarengi dengan adanya cacat/luka/cedera, kesehatan menurun sampai terjadinya kematian. Kalau hal itu terjadi pada pekerja maka dapat menyebabkan banyaknya pekerja, keluarga, termasuk perusahaan rugi besar akibat kecelakaan tersebut. Pada hakikatnya kecelakaan tidak terjadi tiba tiba dengan kata lain tidak terjadi kebetulan namun demikian kecelakaan tersebut ada penyebabnya. Untuk itu, penyebab dari kecelakaan kerja harus diketahui, ditemukan dan diteliti lebih lanjut agar dapat dilakukan

tindakan korektif pada penyebab kecelakaan kerja tersebut, serta selanjutnya dilakukan upaya preventif agar kecelakaan bisa di diminimalisir atau dapat dicegah dan tidak berulang kembali kecelakaan yang sama (Suma'mur, 2009). Tindakan korektif dan preventif kecelakaan tersebut termasuk investigasi kecelakaan. Investigasi kecelakaan dapat efektif jika kecelakaan tersebut dapat dideskripsikan kejadian yang sebenarnya, akar dari penyebab kecelakaan dapat ditemukan/ditentukan, menentukan bahaya/risiko serta kemampuan/daya dalam meningkatkan tindakan pengendalian kecelakaan (Staff.safetysign, 2017).

Pada dunia Keselamatan an Kesehatan Kerja (K3), terdapat banyak sekali teori tentang bagaimana investigasi kecelakaan kerja dapat dilakukan, bagaimana cara mengatur dan menyusunnya serta bagaimana solusi untuk mencegah tidak terjadinya kembali kecelakaan kerja tersebut. "Pada saat terjadi insiden kecelakaan, pertama-tama yang harus kita ketahui yakni laporan kecelakaan yang secara sistematis, mulai dari tingkat manajer Gedung, Manajer Pabrik, departemen HR (untuk follow up ke pihak BPJS Ketenagakerjaan). Perlu diperhatikan bahwa laporan ke BPJS harus dilakukan 2x24 jam sejak waktu kecelakaan terjadi, baik itu kecelakaan kerja (KK) maupun Kecelakaan Lalu Lintas (KLL)" (Staff.safetysign, 2017).

Suatu langkah/sistem dalam menemukan data dan fakta yang berkaitan dengan kecelakaan kerja yang menyebabkan kerugian harta benda atau korban jiwa disebut Investigasi kecelakaan. Kegunaan investigasi kecelakaan adalah menemukan akar permasalahan/penyebab sehingga terjadi kecelakaan sehingga insiden kecelakaan yang sama tidak berulang kembali. Pelaksanaan investigasi kecelakaan sendiri akan memberikan anda suatu interpretasi lebih dalam mengenai risiko yang berkaitan dengan pekerjaan yang anda lakukan. Selain itu Investigasi dapat menjadi suatu alat fundamental untuk memperbaiki dan meningkatkan sistem manajemen K3 pada perusahaan Anda. Pendekatan metode dan sistematis dalam pemeriksaan, pengumpulan dan analisa informasi sangat dibutuhkan dalam Investigasi yang efektif. Hasil invensi investigasi yang akan dimanfaatkan sebagai basis dalam melahirkan desain rencana tindakan perbaikan dan pencegahan agar insiden/kecelakaan yang sama tidak berulang lagi (Staff.SafetyNet, 2020).

Pentingnya memahami investigasi kecelakaan dan insiden dalam mencegah kecelakaan yang berulang kembali. Untuk itu bab ini sangat penting untuk memahami teknik keselamatan dan kesehatan kerja. Pada bab 11 ini membahas tentang pentingnya investigasi kecelakaan kerja, pengertian

kecelakaan kerja, langkah-langkah investigasi kecelakaan kerja dan cara mencegah/menghindari kecelakaan kerja.

11.2 Kecelakaan Kerja

Perbedaan antara kecelakaan dan insiden seperti perbedaan antara jari tangan dan ibu jari. Ingat pepatah lama mengatakan "Semua ibu jari adalah jari, tapi tidak semua jari adalah ibu jari"? Nah, insiden dan kecelakaan memang seperti itu. Kecelakaan diartikan sebagai suatu kejadian tak terduga yang dapat mengakibatkan kerusakan properti, dan mengakibatkan cedera atau penyakit pada pekerja. Insiden, sebaliknya, adalah: suatu kejadian tak terduga yang dapat mengakibatkan kerusakan properti, tetapi tidak mengakibatkan cedera atau penyakit. Insiden juga disebut, "nyaris meleset", atau "nyaris terjadi". Jadi kedua peristiwa tersebut tidak direncanakan, keduanya dapat menimbulkan kerusakan pada tempat atau benda, tetapi hanya kecelakaan yang mengakibatkan seseorang sakit atau terluka. Pada dasarnya, menurut definisi, semua kecelakaan adalah insiden, tetapi tidak semua insiden adalah kecelakaan. Insiden (nyaris celaka) lebih sering terjadi di tempat kerja daripada kecelakaan. Menurut konsultan manajemen risiko Australia IPM, kecelakaan seperti yang didefinisikan di atas hanya mencapai 2% dari semua insiden di tempat kerja (Zummack, 2018).

Menurut standar OHSAS 18001:2007 dalam (Adzim, 2020) dipaparkan beberapa pengertian mengenai Kecelakaan Kerja (Accident), Insiden (Incident), dan hampir celaka (Nearmiss). Ketiga istilah tersebut mempunyai makna yang berbeda-beda. Kecelakaan Kerja adalah insiden yang menyebabkan cedera, atau terjadi kematian; Insiden adalah kejadian yang berhubungan dengan aktivitas kerja yang terjadi cedera, PAK (penyakit akibat kerja) atau terjadi kematian dapat terjadi; sedangkan Nearmiss merupakan insiden yang tidak mengakibatkan cedera, PAK maupun kematian. Keadaan darurat termasuk insiden. Keadaan darurat merupakan suatu kondisi sulit yang terduga yang membutuhkan penindakan cepat dan segera supaya tidak terjadi kecelakaan/cedera/kematian.

Menurut Hinze, (1997) bahwa kecelakaan adalah segala sesuatu yang tidak terkendali, tidak diinginkan, dan tidak terencana yang bisa menyebabkan cedera pada seseorang dan juga dapat merusak fungsi normal dari seseorang

dan. "Kecelakaan kerja merupakan Suatu kejadian yang tidak diinginkan yang dapat berakibat cedera, gangguan kesehatan hingga kematian pada manusia, kerusakan properti, gangguan terhadap pekerjaan (kelancaran proses produksi) atau pencemaran" (Prasethya Quality, 2016). Menurut Permen Tenaga Kerja RI Nomor 03/MEN/98, (1998) bahwa "kecelakaan kerja adalah suatu kejadian yang tidak dikehendaki dan tidak diduga semula yang dapat menimbulkan korban manusia dan atau harta benda". Menurut (Heinrich et al., 1980) bahwa kecelakaan kerja akibat kerja atau kecelakaan kerja merupakan peristiwa yang tidak terduga/tidak terencana dan tidak terkendali yang merupakan dampak dari suatu aktivitas atau reaksi suatu orang, bahan, objek atau radiasi yang menimbulkan cidera atau kemungkinan dampak lainnya seperti kematian. Selain itu juga merupakan suatu peristiwa yang dapat mengakibatkan rusaknya suatu lingkungan atau yang berpotensi terjadinya kerusakan lingkungan.

11.3 Investigasi Kecelakaan Kerja

Mengapa perlu Investigasi kecelakaan kerja? Jawabnya adalah karena ada bahaya disemua tempat kerja, langkah-langkah pengendalian risiko dipergunakan untuk menekan risiko yang dapat diterima untuk mencegah kecelakaan dan penyakit. Serta fakta bahwa peristiwa yang merugikan terjadi menunjukkan bahwa tindakan pengendalian risiko yang ada tidak memadai. Belajar dari kejadian nyaris celaka dapat mencegah kecelakaan yang merugikan dan banyak kecelakaan kerja yang terjadi pada saat pembangunan suatu proyek, pada saat pekerja bekerja di Industri dan lain-lain.

Investigasi kesehatan dan keselamatan baik diri sendiri maupun organisasi terutama bisnis kecil perlu memahami tiap langkah yang harus dilakukan dalam investigasi tersebut. Investigasi kecelakaan (accident) dan insiden (Incident) ini sangat penting untuk Anda pahami dalam melakukan investigasi yang terdiri dari 4 langkah yakni Langkah satu: Mengumpulkan informasi, Langkah kedua: Menganalisis informasi, Langkah ketiga: Mengidentifikasi tindakan pengendalian risiko, Langkah keempat: Rencana aksi dan aplikasi/pelaksanaan (HSE, 2014).

Ada beberapa tujuan investigasi kecelakaan kerja (Staff.safetysign, 2017):

1. Untuk mengidentifikasi dan menggambarkan kejadian yang sebenarnya (kapan, apa, di mana?)
2. Untuk mendukung pihak manajemen dalam melakukan identifikasi tindakan perbaikan yang praktis dan efektif.
3. Untuk mengidentifikasi akar penyebab terjadinya kecelakaan secara langsung dan mengapa terjadi penyebab kecelakaan?
4. Menciptakan lingkungan kerja yang aman bagi karyawan/pekerja serta mencegah terjadinya kecelakaan kerja berulang-ulang yang sama.
5. Memperbaiki dan meningkatkan sistem manajemen K3.

Jika terjadi kecelakaan kerja dan insiden, maka siapa yang harus melakukan investigasi kecelakaan? Investigasi kecelakaan seharusnya harus dilaksanakan oleh sekelompok orang maupun individu yang memiliki pengalaman dan kompetensi atau memiliki pengetahuan investigasi kecelakaan sehingga sumber penyebab kejadian kecelakaan kerja tersebut dapat dianalisis dengan akurat dan tepat (Staff.safetysign, 2017; Staff.SafetyNet, 2020).

Adapun beberapa kompetensi/pengetahuan yang harus dimiliki oleh seorang yang akan melakukan investigasi/penyelidik pada kecelakaan kerja adalah sebagai berikut:

1. Mempunyai pengetahuan dan memahami tentang investigasi kecelakaan dengan model sebab-akibat
2. Mempunyai pengetahuan dan memahami teknik investigasi
3. Mempunyai pengetahuan dasar tentang Keselamatan dan Kesehatan Kerja
4. Mengetahui organisasi terkait kecelakaan kerja dan persyaratan hukum
5. Dapat melaksanakan teknik pengumpulan data dan fakta secara efektif serta wawancara.
6. Memahami persyaratan untuk mengumpulkan data, dokumen serta pengarsipan yang terkait dengan penyelidikan kecelakaan kerja
7. Dapat menganalisis data yang telah terkumpul untuk menetapkan hasil temuan maupun perbaikan yang dibutuhkan.

CCOHS (Canadian Centre for Occupational Health and Safety) memberikan rekomendasi agar investigasi kecelakaan kerja dilaksanakan secara bersama baik dengan perwakilan dari tenaga kerja atau pihak-pihak yang relevan maupun manajemen (Staff.safetysign, 2017).

Adapun perwakilan/anggota tim investigasi kecelakaan kerja terdiri dari:

1. Pekerja yang memiliki pengetahuan dan memahami mengenai proses kerja
2. Pimpinan departemen keselamatan dan Kesehatan Kerja perusahaan
3. Pengawas/Supervisor yang berada pada tempat area terjadinya kecelakaan kerja
4. Pekerja yang kompeten dalam melakukan investigasi kecelakaan
5. Safety officer
6. Polisi setempat dan atau Perwakilan dari pemerintah daerah.
7. Para ahli diluar perusahaan (d disesuaikan kebutuhan investigasi).

11.3.1 Tahapan Investigasi Kecelakaan Kerja

Ada beberapa tahapan dalam Investigasi Kecelakaan Kerja menurut Herdianto, (2020):

1. Isolasi tempat/area. Isolasi area ini sangat urgen dilakukan supaya barang bukti dan posisi mesin tidak berubah tempat, kondisi/bentuk masih sama dengan semula pada saat terjadinya kecelakaan kerja.
2. Supervisor/Pengawas area kerja. Supervisor/Pengawas harus diketahui karena ini sangat urgen diketahui untuk menentukan siapa yang akan bertanggung jawab terhadap area/tempat kejadian kecelakaan. Kenapa demikian? Karena mereka menjadi portal pertama interview dilaksanakan. Diawali dari kronologis, nama korban, keadaan korban (mental, tubuh dan psikologi), riwayat pekerjaan karyawan, kondisi mesin, sampai dilakukan interview lanjutan dengan saksi mata.
3. Rekan kerja terdekat saat kejadian menjadi saksi mata pada umumnya. Mereka akan protektif dengan banyak menjawab untuk melindungi diri seperti “saya tidak tahu saat kejadian”, hal ini wajar saja mereka lakukan karena takut akan disalahkan karena kejadian

tersebut. Sudut pandang ini belum bagus sepenuhnya, untuk itu, perlu adanya bantuan dari konsultan pengawas tempat kerja atau ada orang yang mereka ketahui

4. Menulis dengan cermat hasil pengamatan kondisi dan keadaan pada area kejadian awal. Diawali dari jenis, merk dan tipe mesin yang terkait dengan kecelakaan tersebut. Disamping itu perlu diketahui berapa lama mesin digunakan dan berapa umur mesin tersebut. Apakah semua sensor, pengaman otomatis masih berfungsi dengan baik atau tidak? Apakah telah terjadi pelanggaran/kesalahan dalam melewati (bypass) fungsi dari pengaman itu. Apakah pengaman (safe guarding) tersebut memenuhi standar atau tidak.
5. Menemukan penyebab kejadian kecelakaan. Dari semua hal yang diperoleh mulai dari kronologis yang telah diperoleh, lingkungan kerja dan kondisi mesin, maka anda akan gampang dan cepat dalam menarik kesimpulan tentang penyebab kejadian kecelakaan. Apakah karena adanya unsafe act (tindakan yang kurang aman) atau unsafe condition (keadaan yang tidak aman). Dengan kedua hal tersebut, semua orang K3 sudah yakin paham dengan jelas.
6. Memberikan rekomendasi yang sifatnya perintah. Selepas investigasi dilaksanakan, maka pertama hal yang diinginkan oleh pihak gedung umumnya adalah rekomendasi yang bersifat perintah. Misalnya memberhentikan hanya mesin tersebut atau memberhentikan laju produksi sementara, serta memohon kepada pihak lain seperti (tooling atau mekanik) agar cepat melaksanakan perbaikan pada mesin. Seorang pekerja K3 memberikan rekomendasi berdasarkan standard safety yang digunakan dan berdasarkan hasil yang diperoleh dari kronologi kecelakaan serta investigasi penyebab.
7. Membuat laporan Kecelakaan Kerja. Banyak macam laporan yang dibutuhkan. Pabrik/perusahaan akan menginformasikan laporan berdasarkan jenis kepentingan, jadi laporan bukan hanya satu dengan format yang sama namun banyak laporan dengan format yang berbeda untuk dikirim ke pihak yang berbeda. Meskipun laporan berbeda tapi semua laporan kecelakaan kerja yang dibuat dan

diberikan ke pihak yang berbeda harus mencakup semua poin no. 1–6.

Ada beberapa langkah dalam melakukan investigasi kecelakaan kerja (Staff.SafetyNet, 2020):

- 1) Semua informasi yang terkait dengan kecelakaan tersebut segera dikumpulkan.

Langkah pertama yang dilaksanakan yaitu semua data dan informasi yang terkait dengan kecelakaan kerja tersebut dikumpulkan sesegera mungkin. Informasi dapat diperoleh dengan mengunjungi tempat kejadian secara langsung, melakukan wawancara dengan semua personel yang terlibat. Apabila langkah ini tidak cepat dilaksanakan maka dikhawatirkan beberapa informasi akan dihapus atau diubah. Tentu hal semacam itu tidak diharapkan terjadi.

- 2) Buat tim investigasi

Dengan cepat minta tim untuk melakukan penyelidikan. Besar kecilnya tim yang akan dibentuk tergantung pada jenis kecelakaan. Apabila kecelakaan yang terjadi adalah kecelakaan kecil dan tidak berdampak signifikan, kemungkinan tim hanya terdiri dari satu atau dua orang saja. Namun, apabila kasusnya lebih berat atau lebih kompleks atau jika kemungkinan dampak yang ditimbulkan bisa parah, perlu menyertakan beberapa anggota yang sesuai untuk melakukan investigasi, misalnya supervisor, pemilik peralatan, pekerja, tenaga ahli pada bagian tertentu (untuk kasus tertentu membutuhkan tenaga ahli pada departemennya) dan lain-lain. Perlu juga diperhatikan keterlibatan top manajemen dan manajemen dalam investigasi ini, karena investigasi merupakan isu sensitif yang membutuhkan peran dan prinsip yang kuat dari manajemen puncak.

- 3) Pantau insiden kecelakaan kerja

Setelah informasi diperoleh dan tim muncul, maka segera memulai melaksanakan sesuai urutan acara. Peristiwa harus diurutkan untuk memudahkan tim memahami alur cerita dari awal hingga terjadinya kecelakaan. Durasi urutan kecelakaan ini bisa bermacam-macam, bisa dimulai dari cerita saat pekerja berangkat kerja di pagi hari atau bahkan bisa dimulai setahun yang lalu, misalnya saat pekerja pertama kali bekerja di Industri.

Memastikan informasi yang dimasukkan dalam urutan kejadian ini adalah informasi yang relevan dan terkait dengan kecelakaan kerja ini.

4) Identifikasi semua sistem pengendalian

Pengendalian yang dimaksud di sini adalah semua pengendalian yang dapat menghindari atau mengurangi risiko kecelakaan kerja atau mengurangi dampak kecelakaan kerja yang meliputi pengendalian teknis, pengendalian administratif atau peralatan, perlindungan pribadi terkait kecelakaan di tempat kerja. Penting untuk mengidentifikasi kontrol mana yang ada dan kontrol mana yang tidak ada pada saat kecelakaan. Penting juga untuk mengidentifikasi kontrol mana yang bekerja dengan baik dalam hal efisiensi dan mana yang tidak berfungsi dengan baik (misalnya karena pemadaman listrik atau sejenisnya).

5) Identifikasi akar penyebabnya

Sistem yang paling penting adalah sistem identifikasi akar pemicu. Di sini, tim harus melakukan analisis dan menentukan apa yang menjadi akar penyebab kecelakaan kerja ini atau yang sering disebut dengan root cause analysis (RCA). Ada banyak teknik dan cara untuk melakukan RCA, tetapi pada intinya yang perlu dilakukan tim adalah menanyakan "mengapa" atau "mengapa". Misalnya ada kecelakaan saat seseorang jatuh dari sepeda motor, mengapa orang tersebut jatuh dari sepeda motor, karena menyalip, mengapa dia melaju kencang, karena dia tidak ada tanda batas kecepatan dll. Pertanyaan "mengapa" ini dapat dibedakan menjadi beberapa akar penyebab. Perlu dicatat bahwa akar penyebab sebenarnya bukan aspek manusia (penyebab manusia), akar dari pemicu sebenarnya adalah dari sistem (penyebab sistem). Memang sebagian besar kecelakaan berkaitan dengan aspek kemanusiaan, namun sebagian besar aspek kemanusiaan merupakan akibat dari sistem yang ada.

6) Buat referensi

Setelah akar pemicu kecelakaan teridentifikasi, maka tim melakukan beberapa rujukan/referensi berupa solusi untuk mengatasi akar pemicu kecelakaan tersebut agar kecelakaan kerja yang sama tidak terulang kembali atau setidaknya mengurangi risiko kembalinya cedera kerja yang serupa. Perlu dicatat bahwa selama rujukan ini harus di rinci, jelas dan relevan dengan pemicu utama yang telah diidentifikasi dan menunjukkan siapa yang bertanggung jawab untuk rujukan ini dan kapan harus dibuat. Hal semacam ini

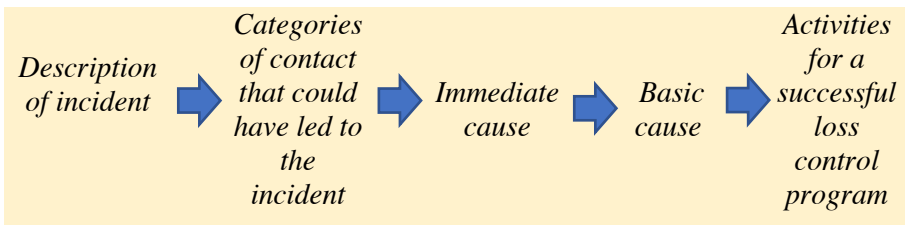
diperlukan agar rujukan memiliki tanggung jawab yang jelas untuk mengurangi risiko rujukan/referensi terbuang percuma atau tidak terwujud.

7) Membuat laporan

Langkah terakhir dari investigasi ini adalah memberikan laporan hasil investigasi kepada manajemen atau manajemen senior sehingga mereka dapat menyetujui hasil investigasi dan mendukung serta komitmen untuk menindaklanjuti. Melaksanakan referensi yang dibuat oleh tim agar kecelakaan yang sama tidak terulang kembali. Ingatlah bahwa keamanan tanpa komitmen kepemimpinan bukanlah apa-apa.

11.3.2 Metode Investigasi Kecelakaan: Systematic Cause Analysis Technique (SCAT)

SCAT (Systematic Cause Analysis Technique) adalah alat atau metode yang dikembangkan oleh International Loss Control Institute (ILCI), yang digunakan untuk menyelidiki dan menilai kecelakaan di tempat kerja menggunakan grafik SCAT bergambar sebagaimana pada Gambar 11.1 ((Staff.safetysign, 2017).



Gambar 11.1: Bagan SCAT

Langkah-langkah metode SCAT (Systematic Cause Analysis Technique) meliputi dalam penyelidikan kecelakaan kerja adalah sebagai berikut:

1. Gambaran/deskripsi suatu peristiwa. Misalnya kekurangan oksigen, keracunan gas, jatuh dari ketinggian, atau tertabrak mesin yang bergerak.
2. Faktor pemicu kecelakaan atau berbagai hal yang menyebabkan terjadinya kecelakaan. Misalnya pekerja (korban) pernah kontak dengan gas beracun atau dengan peralatan bermotor.

3. Penyebab langsung, terdiri dari perilaku berbahaya (*unsafe action*) dan kondisi berbahaya (*unsafe condition*). Adapun contoh Tindakan tidak aman/berbahaya dan kondisi tidak aman/berbahaya dapat dilihat pada Tabel 11.1.

Tabel 11.1: Contoh Tindakan tidak aman/berbahaya dan kondisi tidak aman/berbahaya

Tindakan Tidak Aman	Kondisi Tidak Aman
<ul style="list-style-type: none"> ▪ Bekerja tanpa ada izin kerja ▪ Kegagalan untuk bekerja dengan aman ▪ Tidak mempedulikan peringatan ▪ Tidak memakai perangkat keselamatan ▪ Mengoperasikan alat melebihi kecepatan yang telah ditentukan ▪ Memakai peralatan/alat yang tidak layak/rusak ▪ tidak menggunakan APD dan menggunakan APD yang tidak layak/ ▪ Memakai peralatan/alat tidak tepat ▪ Metode muat/angkut material tidak tepat ▪ Teknik pengangkatan tidak tepat ▪ Menempatkan alat/material bukan pada tempat yang sesuai ▪ Posisi kerja tidak ergonomis ▪ Pekerja dibawah pengaruh obat-obatan terlarang/alcohol. ▪ Menjalankan peralatan yang sedang dipelihara/diperbaiki ▪ Bercanda pada saat bekerja 	<ul style="list-style-type: none"> ▪ Pembatas/Pengaman tempat di Area kerja tidak memadai ▪ Peralatan cacat/ rusak ▪ APD tidak sesuai dengan jenis pekerjaan/tidak memadai ▪ Ruang kerja terbatas/ sempit ▪ Bahaya ledakan dan kebakaran ▪ rambu K3/tanda peringatan tidak memadai ▪ <i>housekeeping</i> (Tata graha) tidak memadai ▪ Paparan kebisingan, bahan kimia berbahaya dan beracun, dan paparan radiasi serta paparan suhu ekstrem ▪ Kurangnya ventilasi dan pencahayaan

4. Penyebab dasar yang terdiri dari faktor pekerjaan, faktor individu, dan faktor manajemen, contohnya dapat dilihat pada Tabel 11.2.

Tabel 11.2: Faktor pekerjaan, faktor individu, dan faktor manajemen

Faktor Pekerjaan	Faktor Individu	Faktor Manajemen
<ul style="list-style-type: none"> ▪ kepemimpinan yang lemah/kurangnya pengawasan, ▪ Peralatan kerja tidak memadai ▪ Rekayasa teknik tidak memadai ▪ Perawatan peralatan yang tidak memadai ▪ Peralatan yang rusak/ aus tetap digunakan ▪ Prosedur bekerja aman tidak memadai ▪ Penyalahgunaan peralatan 	<ul style="list-style-type: none"> ▪ Kemampuan fisik dan mental pekerja tidak memadai ▪ Kurangnya keterampilan ▪ Kurangnya pengetahuan ▪ Kurangnya motivasi kerja ▪ Stres akibat kerja 	<ul style="list-style-type: none"> ▪ Program K3 tidak memadai/ tidak efektif ▪ Kurangnya kepatuhan terhadap standar ▪ Standar operasional prosedur (SOP) tidak sesuai ▪ Kurangnya pelatihan ▪ Tidak ada audit ▪ Tidak ada inspeksi dan evaluasi ▪ Budaya keselamatan yang apatis ▪ Investigasi kecelakaan yang buruk dan dangkal ▪ Komunikasi K3 yang buruk ▪ Manajemen bersikap acuh tak acuh ▪ dll.

5. Tindakan pencegahan/perbaikan yang dapat dilaksanakan dalam pengendalian kecelakaan. Contohnya, prosedur kerja diperjelas, menyediakan APD yang memadai, atau menyediakan peralatan kerja yang memadai.

Dalam metode investigasi SCAT, setiap faktor penyebab kecelakaan dibuat semacam daftar (seperti Tabel 11.1 dan Tabel 11.2) sebagai acuan untuk memudahkan para penyelidik dalam menemukan akar penyebab kecelakaan yang terjadi.

Keuntungan menggunakan metode SCAT:

- Sebuah sistem untuk menganalisis dan mengevaluasi penyebab kecelakaan
- Metode yang tepat dan sederhana untuk memeriksa efektivitas investigasi kecelakaan
- Sebuah sistem untuk meningkatkan efektivitas pengendalian kecelakaan
- SCAT dapat sebagai alarm/mengingatkan akan pengendalian terhadap kecelakaan dan penyebab kecelakaan.

11.4 Pencegahan Kecelakaan Kerja

Saat ini Dunia industri kerja dituntut secara cermat dalam hal K3, sehingga dibutuhkan beberapa program atau design yang bersifat preventif agar pencegahan kecelakaan kerja dapat dilaksanakan. Namun demikian, tidak ada jaminan 100% untuk terhindar dari suatu kecelakaan kerja yang kadang-kadang atau justru terjadi berkali-kali kecelakaan kerja atau insiden tersebut terjadi (Staff.SafetyNet, 2020). Banyak cara yang bisa anda lakukan sebagai upaya dalam mencegah terjadinya kecelakaan kerja baik yang sederhana maupun yang sulit.

Berikut beberapa tips sederhana yang bisa kita lakukan sendiri (Lukman, 2019) yakni:

1) Kebersihan Tempat kerja harus selalu dijaga

Banyaknya anggapan bahwa keselamatan kerja tidak berhubungan dengan kebersihan. Anggapan ini salah, kenapa kebersihan sangat erat hubungannya dengan keselamatan kerja, karena situasi dan suasana tempat kerja yang rapi dan bersih adalah salah satu hal utama dari keselamatan kerja. Contoh hal yang sering terjadi jika tempat kerja berantakan dan kotor yang tercecer air, oli atau cairan lainnya yang mengakibatkan licinnya lantai kerja. Apa yang terjadi jika rekan kerja atau anda sendiri akan berpotensi untuk terpeleset tiap saat. Ataupun cairan yang tercecer tersebut mudah terbakar maka itu akan berpotensi dengan mudahnya terjadi kebakaran.

2) Wajib mengikuti prosedur kerja

Tiap industry/proyek/organisasi memiliki SOP (standard operating procedure) tiap item pekerjaan dimiliki. SOP digunakan agar pekerjaan yang dilakukan efektif dan sistematis serta terkait dengan faktor keselamatan. Untuk itu sebagai pekerja harus mengikuti SOP meskipun terkadang pekerja sudah terampil dalam melaksanakan pekerjaannya. Untuk itu anda sebagai pekerja jangan pernah mengambil jalan pintas tanpa mempedulikan SOP karena ini akan berpotensi/berisiko pada kecelakaan dan bisa saja anda mendapatkan kecelakaan karena ulah sendiri dengan mengabaikan SOP.

3) Penempatan Poster K3 yang tepat

Poster berguna untuk menyampaikan pesan. Untuk itu perlu adanya poster K3 (Menkomunikasikan keselamatan dan kesehatan kerja) dengan cara masif tapi tetap efektif. Jadi penggunaan safety slogan, poster, atau tanda bahaya yang tepat/cocok sebagai peringatan karena akan berpotensi bahaya yang ada harus ditempatkan pada tempat yang tepat agar media ini berfungsi sebagai pesan kepada pekerja. Secara berkala penempatan poster/safety slogan atau tanda bahaya harus dilakukan evaluasi agar poster/safety slogan atau tanda bahaya yang digunakan efektif dan pesan yang ingin disampaikan sampai ke pekerja.

4) Laporkan setiap kondisi tidak aman

Kapan saja bisa muncul kondisi tidak aman. Inia pat terjadi kapan saja di mana saja anda bisa menemukannya. Meskipun pada saat menemukan kondisi tidak aman, anda tidak ada menemukan kecelakaan kerja. Namun demikian, anda tidak dapat mengetahui bahwa kondisi tidak aman tersebut bisa saja rekan kerja anda atau anda sendiri akan menimpa kecelakaan kerja dalam waktu beberapa detik atau menit kemudian. Untuk itu jika anda menemukan kondisi tidak aman maka anda harus segera melaporkan bahwa anda menemukan kondisi tidak aman. Laporkan segera mungkin lebih baik jika secepatnya agar dapat segera ditangani/tindakan dalam mengendalikan potensi bahaya tersebut.

5) Pelihara peralatan kerja secara konsisten

Salah satu penyebab kecelakaan kerja adalah alat kerja yang tidak layak pakai. Hal ini dapat mengakibatkan kecelakaan kerja yang sangat fatal. Untuk itu program pemeliharaan peralatan menjadi sangat penting untuk dilakukan secara konsisten. Disamping itu sebelum pemakaian alat, perlu ada

pengecekan untuk memastikan apakah kondisinya sudah baik dan semua yang diperlukan alat tersebut sudah ada atau belum.

6) Mengenali situasi dan kondisi area/tempat kerja

Situasi dan kondisi area/tempat kerja anda harus dikenali dengan baik, agar anda bisa dengan mudah mengetahui dan mengidentifikasi tempat-tempat mana yang punya potensi bahaya dari tingkat lebih kecil sampai lebih rendah dibandingkan dengan area tempat lain. Jika anda menguasai dengan baik area kerja maka anda akan bisa lebih berhati-hati dalam bekerja karena sudah paham semua kondisi area/tempat kerja anda.

7) Tidak boleh memaksakan bekerja ketika sakit

Banyaknya anggapan karena ini terlihat hebat dan rajin meskipun sakit tetap bekerja dengan memaksakan diri tanpa sadar akan beresiko pada dirinya dan orang lain. Untuk itu jika anda sakit segeralah istirahat dan pulihkan Kesehatan anda. Jangan sampai karena kelalaian pekerjaan anda akibat penglihatan/tenaga yang kurang fit karena sakit sehingga terjadi kecelakaan kerja yang menyebabkan banyak orang yang cedera atau bahkan meninggal.

8) Menyediakan training sesuai kebutuhan

Pekerja/karyawan sebelum menjalankan tugasnya seharusnya diberikan terlebih dahulu training/pelatihan sesuai pekerjaan yang akan dilakukan. Selain itu harus dipastikan selalu karyawan/pekerja yang bekerja telah memperoleh pelatihan dan telah melakukan praktek yang cukup dibidang tersebut.

Cara terbaik untuk menghindari biaya tinggi yang diakibatkan oleh kecelakaan kerja adalah dengan menghindari/mencegah kecelakaan kerja dengan melakukan 10 tip yang perlu dilakukan dalam menghindari/mencegah kecelakaan dan melindungi staf/pekerja Anda (Lauryn, 2018) yakni:

1. Program gabungan rencana keselamatan dan kesehatan. Landasan untuk lingkungan kerja yang aman adalah program pencegahan dan kesehatan kecelakaan yang efektif. Program tersebut perlu mencakup semua tingkat keselamatan dan kesehatan karyawan dengan dorongan untuk melaporkan praktik atau perilaku berbahaya.

2. Lakukan pra-penempatan fisik. Beberapa kecelakaan disebabkan oleh kurangnya pengalaman dan ketidakmampuan untuk melakukan posisi tersebut secara fisik. Pelamar skrining adalah pengaman untuk penempatan dengan posisi yang sesuai dengan kemampuan fisik mereka.
3. Melatih karyawan dan staf manajemen. Terus kembangkan standar keselamatan di antara karyawan dan staf manajemen. Melatih karyawan tentang pentingnya mengikuti langkah-langkah keselamatan sesering mungkin. Pelatihan tambahan dalam hal kekuatan tubuh agar dapat mengurangi cedera regangan tubuh, dan menjaga keselamatan karyawan selama mengangkat dan bergerak.
4. Teliti kerentanan keamanan. Setiap bisnis itu unik dan tidak selalu memiliki masalah keamanan yang sama. Berikan perhatian ekstra pada kecelakaan umum dan kembangkan strategi untuk mencegah kemunduran ini terjadi.
5. Sediakan peralatan proteksi. Peralatan perlindungan pribadi sangat penting dan harus diterapkan pada saat perekrutan, pertemuan, dan dengan pemantauan spontan. Luangkan waktu untuk mengajari karyawan cara menggunakan kaca mata, pelindung wajah, sarung tangan, topi keras, sepatu keselamatan, dan penutup telinga atau penutup telinga dengan benar.
6. Memiliki tingkat kepegawaian yang memadai. Lebih sering daripada tidak, jam lembur diterapkan karena tingkat kepegawaian yang rendah. Karyawan yang terlalu banyak bekerja mungkin mengalami kelelahan dan mengambil jalan pintas untuk memenuhi atau melebihi hasil. Mempekerjakan staf paruh waktu atau musiman dapat membantu mencegah kecelakaan karena kelelahan.
7. Jangan ambil jalan pintas. Kecelakaan terjadi saat karyawan melewati langkah untuk menyelesaikan pekerjaan lebih cepat dari jadwal. Pastikan semua instruksi jelas dan teratur untuk mencegah kecelakaan yang tidak semestinya di tempat kerja.
8. Periksa dan rawat semua kendaraan perusahaan. Menurut temuan Undang-Undang Keselamatan dan Kesehatan Kerja, kecelakaan yang

terjadi di tempat kerja menghabiskan biaya rata-rata \$60 miliar dolar per tahun. Perawatan harus mencakup inspeksi bulanan dan perbaikan kendaraan sesegera mungkin.

9. Pantau langkah-langkah keamanan. Setelah pelatihan awal, perkuat langkah-langkah keselamatan di setiap kesempatan, misalnya rapat staf, pengawasan, dan pendidikan. Beri penghargaan kepada karyawan yang mematuhi menetapkan standar atau tetap bebas cedera selama waktu tertentu.
10. Jaga ketertiban tempat kerja. Tata graha yang buruk dapat menyebabkan bahaya kesehatan dan keselamatan yang serius. Tata letak tempat kerja harus memiliki marka jalur kaki yang memadai, bebas dari puing-puing, dan stasiun untuk membersihkan tumpahan.

Pencegahan kecelakaan sangat urgen dilakukan. Kenapa demikian, dalam satu kecelakaan di tempat kerja dapat berdampak secara signifikan pada bisnis Anda. Kecelakaan kerja akan muncul dampak antara lain tagihan medis, produktivitas yang hilang, semua surat kompensasi pekerja dan semangat kerja yang rendah, biayanya tinggi. Untuk itu lebih baik mencegah dari pada kecelakaan akan terjadi yang akan berdampak kerugian yang signifikan pada suatu proyek/bisnis anda.

Bab 12

Penerapan Sistem Manajemen Keselamatan dan Kesehatan Kerja berdasarkan OHSAS 18001:2007 di Perusahaan

12.1 Sistem Manajemen Keselamatan dan Kesehatan Kerja (SMK3)

Pembangunan nasional dewasa ini berjalan seiring dengan perkembangan industri yang pesat dan mandiri dalam rangka mewujudkan era industrialisasi yang ditandai dengan mekanisme, elektrifikasi, dan modernisasi. Dengan demikian maka terjadi peningkatan penggunaan mesin, pesawat dan instalasi modern berteknologi tinggi serta bahan berbahaya. Hal ini disamping memberikan kemudahan proses produksi dapat pula menambah jumlah dan ragam bahaya di tempat kerja. Selain itu akan terjadi pula lingkungan kerja yang kurang memenuhi syarat, proses dan sifat pekerjaan yang berbahaya, serta peningkatan intensitas kerja operasional tenaga kerja. Masalah tersebut

akan sangat memengaruhi dan mendorong peningkatan jumlah maupun tingkat keseriusan kecelakaan kerja.

Globalisasi dan industrialisasi saat ini menimbulkan dampak persaingan sangat ketat dalam aspek ketenagakerjaan yang salah satunya mensyaratkan tersedianya perlindungan atas keselamatan dan kesehatan pekerja. Oleh karena itu peningkatan efektivitas perlindungan keselamatan dan kesehatan kerja, tidak lepas dari upaya pelaksanaan keselamatan dan kesehatan kerja yang terencana, terstruktur, terukur dan terintegrasi melalui Sistem Manajemen Keselamatan dan Kesehatan Kerja (SMK3) agar menjamin terciptanya suatu sistem keselamatan dan kesehatan di tempat kerja dengan melibatkan unsur manajemen, pekerja/buruh, dan/atau serikat pekerja/serikat buruh dalam rangka mencegah dan mengurangi kecelakaan kerja dan penyakit akibat kerja serta terciptanya tempat kerja yang nyaman, efisien dan produktif (Nugraha, 2015).

Seluruh Sistem Manajemen Keselamatan dan Kesehatan Kerja (SMK3) bertujuan untuk mengidentifikasi dan menangani risiko Keselamatan dan Kesehatan Kerja (K3) yang ada dalam perusahaan agar kejadian yang tidak diharapkan dapat dicegah (Ridley, 2009). Selain itu tujuan utama penerapan SMK3 adalah untuk mengurangi atau mencegah kecelakaan yang mengakibatkan cedera atau kerugian materi (Ramli, 2010a). Upaya pencegahan kecelakaan di Indonesia masih menghadapi berbagai kendala, salah satu diantaranya adalah pola pikir yang masih tradisional yang menganggap kecelakaan sebagai musibah, sehingga masyarakat bersifat pasrah.

Keberhasilan penerapan SMK3 di perusahaan sebetulnya dapat dilihat dari salah satu tujuannya yaitu untuk menurunkan angka kejadian kecelakaan di tempat kerja. Sedangkan faktanya dapat dilihat bahwa ternyata dari tahun ke tahun angka kecelakaan kerja di Indonesia masih sangat tinggi. Berdasarkan data Jaminan Sosial Tenaga Kerja, menunjukkan bahwa jumlah kecelakaan kerja yang terjadi memang masih sangat tinggi, pada tahun 2019 telah terjadi kecelakaan kerja sebanyak 98.891 kasus, hingga bulan Juli tahun 2020 terjadi sebanyak 163.371 kasus, dari data tersebut dapat dinyatakan bahwa terjadi peningkatan jumlah kecelakaan kerja setiap tahunnya di Indonesia.

Seperti yang telah diketahui bahwa penerapan SMK3 itu mutlak dilakukan. Dalam lingkup nasional dapat menggunakan standar SMK3 yang telah

ditetapkan oleh Kementerian Tenaga Kerja, namun untuk perusahaan yang ingin atau telah bergerak secara global tentunya memerlukan pengakuan atas kinerja K3 secara internasional. Hal tersebut dapat diperoleh melalui sertifikasi *Occupational Health and Safety Assessment Series* (OHSAS) 18001 yang telah disepakati sebagai standar global untuk menilai kinerja K3.

Proses terjadinya kecelakaan kerja terkait pada 4 (empat) unsur produksi yaitu People, Equipment, Material, Environment (PEME) yang saling berinteraksi dan bersama-sama menghasilkan suatu produk atau jasa. Kecelakaan terjadi dalam proses interaksi tersebut yaitu ketika terjadi kontak antara manusia dengan alat, material, dan lingkungan di mana dia berada. Kecelakaan dapat terjadi karena kondisi alat atau material yang kurang baik atau berbahaya. Kecelakaan juga dapat dipicu oleh kondisi lingkungan kerja yang tidak aman melampaui ambang batas. Disamping itu, kecelakaan juga dapat bersumber dari manusia yang melakukan kegiatan di tempat kerja dan menangani alat atau material (Ramli, 2010b).

Pada pasal 87 ayat 1: UU No.13 Tahun 2002 tentang Ketenagakerjaan dinyatakan bahwa setiap perusahaan wajib menerapkan SMK3 yang terintegrasi dengan sistem manajemen perusahaan. Selanjutnya ketentuan mengenai penerapan SMK3 diatur dalam PP Nomor 50 Tahun 2012 tentang penerapan SMK3. Pada pasal 5 ayat 1 dinyatakan bahwa setiap perusahaan wajib menerapkan SMK3 di perusahaannya. Pasal 5 ayat 2 dinyatakan bahwa pekerja/buruh paling sedikit 100 orang atau mempunyai tingkat potensi bahaya tinggi. Potensi bahaya dimaksud adalah yang ditimbulkan oleh karakteristik proses atau bahan produksi yang dapat mengakibatkan kecelakaan kerja seperti peledakan, kebakaran, pencemaran lingkungan dan penyakit akibat kerja.

Sistem Manajemen Keselamatan dan Kesehatan Kerja yang selanjutnya disebut SMK3 sesuai yang tertuang di dalam Peraturan Pemerintah (PP) Nomor 50 Tahun 2012 tentang Penerapan Sistem Manajemen Keselamatan dan Kesehatan Kerja merupakan bagian dari sistem manajemen organisasi secara keseluruhan yang meliputi struktur organisasi, perencanaan, tanggung jawab, pelaksanaan, penerapan, pencapaian, pengkajian dan pemeliharaan kebijakan K3 dalam rangka pengendalian risiko yang berkaitan dengan kegiatan kerja untuk menciptakan tempat kerja yang aman, efisien dan produktif. Sementara itu OHSAS 18001: 2007 mendefinisikan SMK3 adalah bagian dari suatu sistem manajemen organisasi yang digunakan untuk mengembangkan dan menerapkan kebijakan K3 dan mengelola risiko-risiko K3 (Tarwaka, 2014).

12.1.1 Tujuan Pelaksanaan Sistem Manajemen Keselamatan dan Kesehatan Kerja (SMK3)

Secara umum, tujuan dan sasaran Sistem Manajemen K3 yaitu untuk menciptakan suatu sistem K3 di tempat kerja dengan melibatkan unsur manajemen, tenaga kerja, kondisi dan lingkungan kerja yang terintegrasi dalam rangka mencegah dan mengurangi kecelakaan dan penyakit akibat kerja serta terciptanya tempat kerja yang aman, seperti yang tertuang pada pasal 2 PP Nomor 50 Tahun 2012 tentang Penerapan Sistem Manajemen K3.

Namun secara spesifik tujuan SMK3 ada empat seperti diuraikan sebagai berikut (Ramli, 2010b):

1. SMK3 sebagai Alat Ukur Kinerja K3 dalam Organisasi.

Sistem Manajemen K3 digunakan untuk menilai dan mengukur kinerja penerapan K3 dalam organisasi. Dengan membandingkan pencapaian K3 organisasi dengan persyaratan tersebut, organisasi dapat mengetahui tingkat pencapaian K3. Pengukuran ini dilakukan melalui audit sistem manajemen K3.

2. SMK3 sebagai Pedoman Implementasi K3 dalam Organisasi.

Sistem Manajemen K3 dapat digunakan sebagai pedoman atau acuan dalam mengembangkan sistem manajemen K3. Beberapa bentuk sistem manajemen K3 yang digunakan sebagai acuan misalnya: ILO OHSMS Guidelines, API HSEMS Guidelines, Oil and Gas Producer Forum (OGP) HSEMS Guidelines, International Safety Rating System (ISRS) dari DNV, dan lainnya.

3. SMK3 sebagai Dasar Pemberian Penghargaan (awards) kepada Organisasi.

Sistem manajemen K3 juga digunakan sebagai dasar untuk pemberian penghargaan K3 atas pencapaian kinerja K3. Penghargaan K3 diberikan oleh instansi pemerintah maupun lembaga independen lainnya. Penghargaan K3 diberikan atas pencapaian kinerja K3 sesuai dengan tolok ukur masing-masing.

4. SMK3 sebagai Dasar Pemberian Sertifikasi.

Sistem Manajemen K3 juga dapat digunakan untuk sertifikasi penerapan manajemen K3 dalam organisasi. Sertifikasi diberikan oleh lembaga sertifikasi

12.1.2 Manfaat, Dasar Hukum dan Prinsip Dasar Sistem Manajemen Keselamatan dan Kesehatan Kerja (SMK3)

Ada tujuh manfaat penerapan Sistem Manajemen K3 yaitu (Anizar, 2009):

1. Kepuasan pelanggan melalui pengiriman produk yang secara konsisten memenuhi persyaratan pelanggan, disertai perlindungan terhadap kesehatan dan properti para pelanggan.
2. Mengurangi biaya operasional dengan mengurangi kehilangan waktu kerja, karena kecelakaan dan penurunan kesehatan berkenaan dengan biaya dan kompensasi hukum.
3. Meningkatkan hubungan dengan pihak-pihak yang berkepentingan dengan perlindungan pada kesehatan dan properti karyawan, para pelanggan dan rekanan.
4. Persyaratan kepatuhan hukum dengan pemahaman bagaimana persyaratan suatu peraturan dan perundang-undangan tersebut mempunyai pengaruh tertentu pada suatu organisasi dan para pelanggan anda.
5. Peningkatan terhadap pengendalian manajemen risiko melalui pengenalan secara jelas pada kemungkinan terjadinya kecelakaan dan penerapan pada pengendalian dan pengukuran.
6. Tercapainya kepercayaan masyarakat terhadap bisnis yang dijalankan, dibuktikan dengan adanya verifikasi pihak ketiga yang independen pada standar yang diakui.
7. Kemampuan untuk mendapatkan lebih banyak bisnis, khususnya spesifikasi pengadaan yang memerlukan sertifikasi.

Adapun dasar hukum pelaksanaan Sistem Manajemen K3 adalah (Anizar, 2009):

1. Keputusan Menteri Tenaga Kerja No.PER/04MEN/1987.
2. Keputusan Menteri Tenaga Kerja No.PER/125/MEN/1984.
3. Peraturan perundangan No.1 Tahun 1970.
4. Peraturan Menteri Tenaga Kerja No.PER.05/MEN/1996.
5. Peraturan Pemerintah No.50 Tahun 2012 tentang Penerapan SMK3.
6. Standar nasional maupun internasional.

Prinsip dasar Sistem Manajemen K3 adalah sebagai berikut (Anizar, 2009):

1. Penetapan kebijakan K3.
2. Perencanaan K3
3. Pelaksanaan rencana K3
4. Pemantauan dan evaluasi kinerja K3
5. Peninjauan secara teratur untuk meningkatkan kinerja K3 secara berkesinambungan.

12.1.3 Proses Sistem Manajemen Keselamatan dan Kesehatan Kerja (SMK3)

Sistem manajemen K3 terdiri dari 2 unsur pokok yaitu proses manajemen dan elemen-elemen implementasinya. Proses SMK3 menjelaskan bagaimana sistem manajemen tersebut dijalankan atau digerakkan Sedangkan elemen merupakan komponen-komponen kunci yang terintegrasi satu dengan yang lainnya membentuk satu kesatuan sistem manajemen.

Proses SMK3 menggunakan pendekatan PDCA (plan-do-check-action) yaitu mulai dari perencanaan, penerapan, pemeriksaan dan tindakan perbaikan. Dengan demikian, SMK3 akan berjalan terus menerus secara berkelanjutan selama aktivitas organisasi masih berlangsung. SMK3 dimulai dengan penetapan kebijakan K3 oleh manajemen puncak sebagai perwujudan komitmen manajemen dalam mendukung penerapan K3. Kebijakan K3 selanjutnya dikembangkan dalam perencanaan. Tanpa perencanaan yang baik, proses K3 akan berjalan tanpa arah (misguided), tidak efisien dan tidak efektif.

Berdasarkan hasil perencanaan tersebut dilanjutkan dengan penerapan dan operasional melalui pengerahan semua sumber daya yang ada serta melakukan berbagai program dan langkah pendukung untuk mencapai keberhasilan. Secara keseluruhan, hasil penerapan K3 harus ditinjau ulang secara berkala oleh manajemen puncak untuk memastikan bahwa SMK3 telah berjalan sesuai dengan kebijakan dan strategi bisnis serta untuk mengetahui kendala yang dapat memengaruhi pelaksanaannya, dengan demikian organisasi dapat segera melakukan perbaikan dan langkah koreksi lainnya (Ramli, 2010a).

12.1.4 Tingkat Keberhasilan Pencapaian Sistem Manajemen Keselamatan dan Kesehatan Kerja (SMK3)

Tingkat keberhasilan pencapaian SMK3 di perusahaan dapat diukur dengan ketentuan sebagai berikut (Tarwaka, 2014):

1. Untuk tingkat pencapaian penerapan 0-59% termasuk tingkat penilaian penerapan kurang.
2. Untuk tingkat pencapaian penerapan 60-84% termasuk tingkat penilaian penerapan baik.
3. Untuk tingkat pencapaian penerapan 85-100% termasuk tingkat penilaian penerapan memuaskan.

Selain penilaian terhadap tingkat pencapaian penerapan SMK3, juga dilakukan penilaian terhadap perusahaan berdasarkan kriteria yang menurut sifatnya dibagi 3 (tiga) kategori, yaitu (Tarwaka, 2014):

1. Kategori kritikal, yaitu adanya temuan yang mengakibatkan fatality/kematian.
2. Kategori mayor, yaitu tidak memenuhinya ketentuan perundang-undangan, tidak melaksanakan salah satu prinsip SMK3 dan terdapat temuan minor untuk suatu kriteria audit di berbagai lokasi.
3. Kategori minor, yaitu ketidakkonsistenan dalam pemenuhan persyaratan peraturan perundang-undangan, standar, pedoman dan acuan lainnya.

12.1.5 Audit Sistem Manajemen Keselamatan dan Kesehatan Kerja (SMK3)

Konsep terbitnya Sistem Manajemen K3 beserta pedoman penerapan dan petunjuk teknisnya adalah untuk menyediakan suatu set kriteria-kriteria audit yang dapat digunakan untuk mengukur kinerja dan mengidentifikasi tempat kerja, yang mana suatu organisasi akan dapat meningkatkan keselamatan dan kesehatan kerja di lingkungan organisasinya. Di dalam proses audit, juga dapat membantu menentukan prioritas dan mengalokasikan sumber daya terbaik yang diperlukan oleh organisasi perusahaan. Di samping itu, Sistem Manajemen K3 juga merupakan suatu cara atau alat manajemen untuk

mengukur seberapa baik kinerja K3 dilaksanakan di perusahaan. Sistem Manajemen K3 juga mencakup kriteria-kriteria audit yang dirancang agar dapat digunakan untuk diterapkan pada berbagai jenis dan ukuran organisasi perusahaan baik manufaktur maupun jasa serta perusahaan skala kecil/menengah dan perusahaan besar.

12.1.6 Tujuan dan Manfaat Audit Sistem Manajemen Keselamatan dan Kesehatan Kerja (SMK3)

Tujuan audit SMK3 menurut adalah (Tarwaka, 2014):

1. Untuk menilai secara kritis dan sistematis potensi-potensi bahaya yang berkaitan dengan proses produksi atau proses kerja yang ada di tempat kerja.
2. Untuk memastikan bahwa K3 telah diterapkan di perusahaan sesuai dengan peraturan perundangan maupun kebijakan perusahaan.
3. Untuk menentukan langkah-langkah pengendalian potensi bahaya sebelum timbul kecelakaan dan kerugian terhadap aset-aset perusahaan.

Manfaat audit SMK3 adalah (Tarwaka, 2014):

1. Pihak manajemen dapat mengetahui kelemahan-kelemahan unsur sistem operasional sebelum timbul gangguan operasional, kecelakaan, insiden dan kerugian-kerugian lainnya.
2. Dapat diketahui gambaran secara jelas dan lengkap tentang kinerja K3 di perusahaan.
3. Dapat meningkatkan pemenuhan terhadap peraturan perundangan bidang K3.
4. Dapat meningkatkan pengetahuan, keterampilan dan kesadaran tentang K3, khususnya bagi karyawan yang terlibat dalam pelaksanaan audit
5. Dapat meningkatkan produktivitas kerja.

12.1.7 Audit Internal Sistem Manajemen Keselamatan dan Kesehatan Kerja (SMK3)

Dalam upaya mempersiapkan diri secara baik dan matang sebelum perusahaan meminta tim audit independen dari luar perusahaan, sebaliknya perusahaan melakukan penilaian diri (Self Assessment) melalui tim audit internal. Peningkatan secara kontinyu dari audit yang dilakukan, memberikan nilai lebih, di mana perusahaan setelah menemukan masalah-masalah K3, segera dapat membuat perubahan dan perbaikan serta selanjutnya melakukan tinjauan ulang terhadap kemajuan yang dicapai. Proses yang harus dilalui dalam tahapan continuous improving harus merupakan bagian dari rencana peningkatan K3 yang bersiat realistis, pencapaian tujuan (achievable goals) dan kerangka waktu (timeframes) pencapaian audit.

Penilaian diri atau internal audit dimaksudkan untuk membantu melengkapi sumber daya internal perusahaan di dalam mengidentifikasi sistem di tempat kerja, untuk mengkonfirmasi bahwa SMK3 telah berfungsi sesuai yang diharapkan, dan mengidentifikasi area-area untuk peningkatan kinerja K3. Apabila perusahaan tidak mempunyai sumber daya yang memadai untuk melakukan penilaian diri, perusahaan dapat menggunakan sumber daya dari luar (external resources) untuk mengevaluasi SMK3 dan membuat rekomendasi peningkatan K3 di tempat kerja.

Sebagai hasil dari penilaian diri audit internal, organisasi perusahaan akan mempunyai pemahaman yang lebih baik tentang sistem K3 dan akan lebih siap untuk menyelenggarakan pencapaian audit yang dilakukan oleh badan audit independen (Susihono and Rini, 2013).

12.1.8 Proses Pelaksanaan Audit Internal Sistem Manajemen Keselamatan dan Kesehatan Kerja (SMK3)

A. Sasaran dan Cakupan Audit

Sebelum melakukan audit, perlu ditetapkan secara jelas sasaran dan cakupan audit SMK3 yang akan dilakukan. Secara garis besar audit harus mencakup hal-hal sebagai berikut (Nugraha, 2015) :

1. Penyiapan lembar kerja audit yang berpedoman kepada elemen-elemen audit seperti dalam petunjuk teknis audit SMK3.

2. Pengkajian informasi dari setiap unit kerja yang diaudit, seperti: laporan hasil inspeksi rutin dan khusus, laporan kecelakaan dan insiden yang pernah terjadi dari setiap unit kerja, rencana tindakan korektif, kebijakan manajemen dalam bidang K3, dll.
3. Pengetahuan dan pemahaman informasi-informasi penting yang relevan dengan bidang K3 dan pengembangan temuan-temuan baru.
4. Pengetahuan dan pemahaman informasi teknis K3, khususnya yang menyangkut identifikasi sumber bahaya, penilaian dan pengendalian risiko.
5. Pengetahuan dan pemahaman objek-objek audit yang meliputi manusia, perangkat lunak (software), dan perangkat keras (hardware).
6. Penyiapan peraturan perundangan K3 dan standar atau norma yang relevan.
7. Penyiapan bahan audit melalui konsultasi dan komunikasi dengan tenaga kerja atau perwakilan pekerja dari setiap unit kerja.
8. Pemberkasan dan penyimpanan semua lembar kerja atau dokumen audit.

B. Tim Internal Audit K3 (Auditor)

Sebelum dilaksanakan audit, pengurus atau pimpinan perusahaan harus membuat keputusan tentang pelaksanaan audit K3 lengkap dengan sasaran pencapaian dan pembentukan tim audit K3 yang terdiri dari (Nugraha, 2015):

1. Ketua Tim Audit yang bertugas memimpin dan mengkoordinir kegiatan tim secara efektif dan objektif. Bertanggung jawab menyusun rencana audit, pelatihan bagi tim audit, dan memimpin seluruh rangkaian tahapan audit sampai penyusunan laporan audit.
2. Sekretaris Tim Audit yang bertugas membantu seluruh kegiatan Ketua Tim audit baik yang berkaitan dengan penyelenggaraan administrasi audit maupun teknis pelaksanaan audit.
3. Anggota Tetap Tim Audit yang bertugas mengembangkan dan ikut membahas proses audit mulai dari tahap persiapan sampai dengan pelaporan.
4. Anggota Tidak Tetap Tim Audit yang bertugas membantu analisa dan memberikan informasi yang diperlukan kepada tim audit.

Di dalam melaksanakan tugas-tugas audit yang berat auditor yang efektif harus memenuhi kriteria sebagai berikut (Nugraha, 2015):

1. Auditor tidak terlibat secara langsung dengan pengembangan atau manajemen area atau sistem yang direview.
2. Auditor telah mengikuti pelatihan yang relevan dengan audit K3.
3. Auditor harus familiar dengan proses yang direview atau mempunyai akses dengan orang-orang yang mempunyai keahlian dibidang audit dan mampu menyeleksi subjek-subjek yang sesuai untuk dianalisis.
4. Auditor harus mampu melakukan suatu review tujuan dan melaporkan temuan secara akurat tanpa takut akan konsekuensinya.
5. Auditor harus mempunyai keterampilan komunikasi baik melalui tulisan maupun lisan untuk berinteraksi dengan tenaga kerja dan manajemen.

C. Tahap Pelaksanaan Internal Audit

a. Tahap Persiapan

Setelah pengurus atau pemimpin perusahaan membuat keputusan tentang pelaksanaan audit K3 lengkap dengan sasaran pencapaian dan pembentukan tim audit, maka segera dilakukan pelatihan masalah teknis audit K3 bagi seluruh anggota tim audit. Langkah persiapan audit selanjutnya adalah mempelajari dan memahami sasaran dan cakupan audit serta mempersiapkan sarana dan prasarana audit.

b. Pertemuan Pra-audit

Auditor perlu melakukan pertemuan awal dengan pihak manajemen pada unit-unit kerja yang diaudit untuk mendiskusikan hal-hal yang akan dilakukan dalam audit. Pada pertemuan awal ini, auditor juga dapat menanyakan berbagai hal yang berkaitan dengan kebijakan, komitmen dan sistem pengelolaan K3 yang telah dilaksanakan pada masing-masing unit kerja.

c. Inspeksi Unit-unit Kerja

Auditor bersama-sama dengan petugas yang ditunjuk dari masing-masing unit kerja mengadakan inspeksi atau pemeriksaan ke tempat kerja secara langsung untuk melihat dari dekat tentang :

1. Proses produksi/operasional, sumber-sumber bahaya, paparan, tingkat risiko, efektivitas sarana pengendalian yang sudah ada dan lain-lain.
2. Prosedur kerja, pemenuhan peraturan perundangan/standar kerja dan organisasi kerja.
3. Tenaga kerja yang sedang bekerja dan sekaligus melakukan tanya jawab dengan mereka.

d. Pembuktian atau Verifikasi Informasi

Audit harus mampu memberikan suatu bukti yang dapat secara nyata menunjukkan bahwa apa yang sedang diaudit telah sesuai atau tidak (conformance or non-conformance) dengan kriteria audit.

Bukti-bukti yang dapat dilihat dalam audit antara lain dalam bentuk:

1. Dokumen yang menjelaskan tentang sistem atau proses yang diaudit.
2. Catatan yang mengkonfirmasi sistem yang sedang diaudit.
3. Diskusi/wawancara dengan personil yang mengindikasikan sistem yang sedang diaudit.
4. Hasil observasi tentang sistem yang sedang diaudit.
5. Hasil analisa sampling terhadap kondisi lingkungan kerja.

e. Pertemuan Pasca Pemeriksaan Unit Kerja

Setelah selesai melakukan inspeksi di unit-unit kerja dan verifikasi informasi, maka auditor perlu mengadakan pertemuan dengan pihak manajemen unit kerja setempat untuk memberikan atau memaparkan hasil temuan dan menampung berbagai tanggapan dari pihak manajemen. Apabila memungkinkan, saran-saran untuk tindakan korektif sementara dapat dikemukakan kepada pihak manajemen.

f. Evaluasi dan Pelaporan Audit

Setelah selesai melakukan kegiatan pemeriksaan di lapangan, maka hasilnya harus segera dianalisa dan dievaluasi untuk selanjutnya dikonfirmasi dengan peraturan perundangan atau standar yang berlaku. Hal ini dimaksudkan untuk melihat apakah kondisi di setiap tempat kerja telah sesuai dengan apa

yang dipersyaratkan. Hasil dari kajian audit, selanjutnya ditulis dalam bentuk laporan resmi. Laporan audit ditulis dalam 2 (dua) bentuk, yaitu laporan ringkasan dan laporan utama atau laporan lengkap audit. Namun demikian secara umum, laporan audit K3 harus mencakup informasi audit yang antara lain meliputi:

1. Tujuan dan ruang lingkup audit.
2. Temuan hasil pemeriksaan atau inspeksi lapangan.
3. Temuan ketidaksesuaian atau kelemahan unsur sistem yang perlu diperbaiki baik terhadap perangkat lunak, perangkat keras maupun tindakan manusianya (conformance or non-conformance) dengan kriteria-kriteria audit.

Di dalam laporan audit internal sebaiknya tidak perlu disampaikan tentang rekomendasi untuk tindakan perbaikan. Jika memang diperlukan adanya rekomendasi perbaikan atas ketidaksesuaian atau adanya pelanggaran terhadap peraturan perundangan, sebaiknya dibuat laporan secara detail yang terpisah dengan laporan audit. Dengan demikian pihak manajemen dapat segera melakukan langkah-langkah konkrit untuk memperbaiki kelemahan sistem.

12.1.9 Pengembangan Sistem Manajemen Keselamatan dan Kesehatan Kerja (SMK3)

Meskipun banyak cara untuk mengembangkan SMK3 di suatu organisasi perusahaan, namun secara umum poin-poin di dalam pengembangan SMK3 sekurang-kurangnya mencakup 6 (enam) poin pokok, yaitu:

1. Komitmen Manajemen Puncak

Adanya komitmen dari manajemen puncak merupakan hal yang sangat penting untuk mengembangkan dan meningkatkan SMK3. Hal ini disebabkan karena manajemen puncak sebagai pemegang kendali dan penyedia sumber daya yang diperlukan. Manajemen juga harus mengkomunikasikan komitmen kepada seluruh tenaga kerja dan stakeholders lainnya. Langkah pertama yang sangat penting dalam proses ini adalah mengembangkan kebijakan K3 yang akan menginformasikan maksud organisasi dan prinsip-prinsip kinerja K3. Selanjutnya, membuat kerangka kerja untuk tindakan dan menyusun tujuan dan sasaran K3.

2. Peran dan Tanggung Jawab

Adanya penunjukan kepada seseorang yang bertanggung jawab terhadap keseluruhan penerapan manajemen K3. Hal ini biasanya dapat ditunjuk seorang manajer sebagai pengontrol aktivitas setiap hari di tempat kerja. Tugas dan tanggung jawab tersebut harus ditetapkan secara formal termasuk pada uraian tugas.

3. Penetapan Metode Untuk Konsultasi dan Partisipasi Dengan Tenaga Kerja.

Konsultasi dan partisipasi aktif tenaga kerja adalah suatu hal yang esensial untuk efektivitas penerapan sistem manajemen K3.

4. Pendokumentasian Sistem

Suatu dokumen digunakan dalam sistem manajemen untuk menyediakan informasi dan pengendalian. Standar (seperti: kebijakan, prosedur, instruksi kerja, dll.) perlu dikomunikasikan untuk jaminan bahwa pada unsur terkait terkandung informasi yang sama tentang apa yang diperlukan untuk manajemen K3. Tindakan (seperti: penilaian risiko, rencana pengendalian, pertemuan, inspeksi, investigasi kecelakaan dan insiden, pemantauan kesehatan, pemeliharaan pabrik, tinjauan ulang dan evaluasi kegiatan) perlu dicatat dan didokumentasikan. Hal tersebut merupakan sumber informasi penting untuk efektivitas SMK3 dan memberikan bukti atau menunjukkan bahwa pengurus telah menerapkan K3 sesuai peraturan perundangan yang berlaku.

5. Penilaian Kondisi K3 Untuk Identifikasi Kekuatan dan Kelemahan

Penilaian terhadap kondisi K3 di tempat kerja akan memberikan informasi penting tentang bagaimana suatu perusahaan menerapkan SMK3 dengan mengidentifikasi kekuatan dan kelemahannya. Informasi ini akan suatu organisasi perusahaan didalam pengembangan prioritas dan penciptaan rencana tindakan.

6. Penetapan Skala Prioritas dan Rencana Tindakan

Pengembangan rencana dengan penetapan tujuan dan penunjukan penanggung jawab secara jelas akan membantu penggunaan sumber daya secara efektif untuk pencapaian outcomes yang diinginkan (Tarwaka, 2014).

12.1.10 Kunci Keberhasilan Sistem Manajemen Keselamatan dan Kesehatan Kerja (SMK3)

Untuk mencapai penerapan SMK3 diperlukan beberapa faktor sebagai berikut (Ramli, 2010b):

1. SMK3 harus komprehensif dan terintegrasi dengan seluruh langkah pengendalian yang dilakukan.
2. SMK3 harus dijalankan dengan konsisten dalam operasi sebagai satu-satunya cara untuk pengendalian risiko dalam organisasi.
3. SMK3 harus konsisten dengan hasil identifikasi bahaya dan penilaian risiko yang sudah dilakukan.
4. SMK3 harus mengandung elemen-elemen implementasi yang berlandaskan siklus proses manajemen (PDCA).
5. Semua unsur atau individu yang terlibat dalam proses operasi harus memahami konsep dan implementasi SMK3.
6. Adanya dukungan dan komitmen manajemen puncak dan seluruh elemen dalam organisasi untuk mencapai kinerja K3 terbaik.
7. SMK3 harus terintegrasi dengan manajemen lainnya yang ada dalam organisasi.

12.2 Occupational Health and Safety Assessment Series (OHSAS)18001:2007

12.2.1 Sejarah dan Referensi Penyusunan OHSAS 18001:2007

OHSAS (Occupational Health and Safety Assessment Series) 18001:2007 merupakan bagian dari Sistem Manajemen Keselamatan dan Kesehatan Kerja yang digunakan untuk mengembangkan dan menerapkan kebijakan K3 dan mengelola semua risiko K3 yang merupakan standarisasi global atas perubahan pedoman K3 yang dipublikasikan pertama kali oleh British Standard Institute (BSI) pada April 2007. OHSAS 18001:2007 yang

dikembangkan oleh kurang lebih 43 (Empat Puluh Tiga) konsorsium yang terdiri dari organisasi buruh, industri, pendidikan, kesehatan, dan organisasi lainnya yang ada di seluruh dunia ini dibuat lebih kompatibel dengan standarisasi internasional lainnya seperti ISO 14001:2004 (Sistem Manajemen Lingkungan) dan ISO 9001:2000 (Sistem Manajemen Mutu) dengan tujuan untuk mempermudah integrasi sistem manajemen (Pangkey, Malingkas and Walangitan, 2012).

Terdapat revisi definisi dan penambahan definisi baru pada istilah-istilah dasar Keselamatan dan Kesehatan Kerja terdapat pada OHSAS 18001:2007 yang membedakan dari versi sebelumnya (OHSAS 18001:1999), seperti mengganti istilah “risiko yang dapat ditoleransi” diganti menjadi “risiko yang dapat diterima”, makna kecelakaan dimasukkan dalam definisi insiden, definisi potensi bahaya tidak lagi mencakup kerusakan properti atau kerusakan lingkungan di tempat kerja, penambahan istilah “Evaluasi Kepatuhan” dan sebagainya (Kamdhari and Estralita, 2018).

Beragamnya SMK3 yang dikembangkan berbagai lembaga atau institusi, mendorong timbulnya keinginan menetapkan suatu standar yang dapat digunakan secara global. Dengan demikian, penerapan K3 dalam organisasi dapat diukur satu dengan lainnya dengan menggunakan tolak ukur yang sama, maka dibentuklah OHSAS Project Group, konsorsium 43 organisasi dari 28 negara. Tim ini melahirkan kesepakatan menetapkan sistem penilaian (assessment) yang dinamakan OHSAS (Occupational Health and Safety Assessment Series) 18001 yang terdiri dari 2 bagian, yaitu (1) OHSAS 18001: memuat Spesifikasi SMK3 dan (2) OHSAS 18002: Pedoman Implementasi SMK3 (Silaban, Heru Soetomo and Setyawati Maurits, 2009). OHSAS 18001 bersifat generik dengan pemikiran untuk dapat digunakan dan dikembangkan oleh berbagai organisasi sesuai dengan sifat, skala kegiatan, risiko serta lingkup kegiatan organisasi. OHSAS 18001: 2007 secara formal dipublikasikan pada bulan Juli 2007 sebagai pengganti OHSAS 18001: 1999. Sejak diperkenalkan pada tahun 1999, standar ini telah berkembang pesat dan digunakan secara global.

Secara umum, OHSAS 18001 dapat digunakan bagi setiap organisasi yang ingin :

1. Mengembangkan suatu sistem manajemen K3 untuk menghilangkan atau mengurangi risiko terhadap individu atau pihak terkait lainnya yang kemungkinan terpajan oleh aktivitas organisasi.

2. Menerapkan, memelihara atau meningkatkan SMK3.
3. Memastikan bahwa kebijakan K3 telah terpenuhi.
4. Menunjukkan kesesuaian organisasi dengan standar SMK3.

Referensi yang digunakan dalam penyusunan OHSAS 18001:2007 adalah:

1. OHSAS 18002 Occupational Health and Safety Management System – Guidelines for The Implementation of OHSAS 18001,
2. ILO OSH:2001 Guidelines on Occupational Health and Safety Management System (OSH-MS),
3. ISO 9000:2005 Quality Management System-Fundamentals and Vocabulary,
4. ISO 9001:2000 Quality Management System –Requirement,
5. ISO 14001-2004 Environmental Management System-Requirement with Guidance for Use,
6. ISO 19011:2002 Guidelines for Quality and/or Environmental Management System Auditing.

Perubahan mendasar OHSAS 18001:2007 dengan OHSAS 18001:1999 (versi sebelumnya) antara lain :

1. Pentingnya kesehatan kini telah lebih ditekankan,
2. Mode diagram “Plan-Do-Check-Action” hanya ditampilkan pada bagian pendahuluan,
3. Referensi publikasi pada klausul 2 hanya berisi standar internasional,
4. Mengganti istilah risiko yang dapat ditoleransi diganti menjadi risiko yang dapat diterima,
5. Kecelakaan dimasukkan dalam insiden,
6. Definisi potensi bahaya tidak lagi mencakup kerusakan properti atau kerusakan lingkungan ditempat kerja,
7. Penggabungan sub-klausul 4.3.3 dan 4.3.4,
8. Persyaratan baru dimunculkan mengenai pertimbangan hirarki pengendalian sebagai bagian dari perencanaan K3
9. Manajemen perubahan sekarang dibahas lebih eksplisit
10. Perubahan klausul baru mengenai evaluasi pemenuhan

11. Penambahan persyaratan baru tentang partisipasi dan konsultasi.
12. Penambahan persyaratan baru tentang penyelidikan insiden.

12.2.2 Elemen dan Tahapan Implementasi OHSAS 18001:2007

Elemen implementasi dari Sistem Manajemen Keselamatan dan Kesehatan Kerja (SMK3) menurut OHSAS 18001:2007 adalah :

1. Kebijakan K3.
2. Identifikasi bahaya, penilaian risiko dan menentukan pengendaliannya.
3. Persyaratan hukum dan lainnya.
4. Objektif K3 dan program K3.
5. Sumberdaya, peran, tanggung jawab, akuntabilitas dan wewenang.
6. Kompetensi, pelatihan dan kepedulian.
7. Komunikasi, partisipasi dan konsultasi.
8. Pendokumentasian.
9. Pengendalian dokumen.
10. Pengendalian operasi.
11. Tanggap darurat.
12. Pengukuran kinerja dan pemantauan.
13. Evaluasi kesesuaian.
14. Penyelidikan insiden, ketidaksesuaian, tindakan koreksi dan langkah pencegahan.
15. Pengendalian rekaman.
16. Internal audit.
17. Tinjauan manajemen.

Berikut ini tahapan- tahapan yang perlu dilakukan suatu perusahaan dalam menerapkan sistem manajemen keselamatan dan kesehatan kerja (SMK3) sesuai OHSAS 18001:2007, yaitu (Ramli, 2010b):

1. Membuat kebijakan K3.
2. Membentuk tim K3.
3. Pelatihan dasar K3.

4. Mengidentifikasi dan menilai risiko bahaya.
5. Menetapkan pengendalian operasional.
6. Menetapkan dan menerapkan prosedur untuk mengidentifikasi persyaratan-persyaratan K3.
7. Menetapkan sasaran dan program.
8. Menyediakan infrastruktur dan teknologi yang diperlukan untuk penerapan sistem manajemen K3.
9. Menetapkan tanggung jawab dan wewenang.
10. Menunjuk Management Representative (MR).
11. Mengembangkan kompetensi yang diperlukan personil, baik lewat pelatihan ataupun cara lain.
12. Menetapkan dan menerapkan prosedur untuk mengembangkan kesadaran K3.
13. Menetapkan dan menerapkan prosedur komunikasi internal dan eksternal terkait K3.
14. Menetapkan prosedur untuk mengembangkan keterlibatan karyawan dan konsultasi.
15. Penyusunan manual K3.
16. Menetapkan dan menerapkan prosedur pengendalian dokumen,
17. Menetapkan dan menerapkan prosedur untuk mengidentifikasi keadaan darurat.
18. Menetapkan dan menguji secara berkala prosedur-prosedur tanggap darurat.
19. Menetapkan dan menerapkan prosedur pemantauan dan pengukuran kinerja K3.
20. Menetapkan dan menerapkan prosedur untuk mengevaluasi pemenuhan persyaratan-persyaratan terkait K3.
21. Menetapkan dan menerapkan prosedur untuk investigasi insiden.
22. Menetapkan prosedur tindakan koreksi dan pencegahan.
23. Menetapkan dan menerapkan prosedur pengendalian catatan.
24. Menetapkan dan menerapkan prosedur audit internal K3, dan
25. Melakukan tinjauan manajemen.

12.2.3 Unsur-unsur Persyaratan dan Langkah Penerapan OHSAS 18001:2007

Untuk menerapkan SMK3, OHSAS 18001 memberikan persyaratan-persyaratan yang tertuang dalam masing-masing unsur. Sedangkan penjelasan tentang unsur-unsur persyaratan OHSAS 18001 dapat dijabarkan sebagai berikut (Sistem et al., 2007):

Klausul 4.1 Persyaratan Umum

Organisasi harus menetapkan, mendokumentasikan, melaksanakan, memelihara dan terus menerus meningkatkan SMK3 mengacu persyaratan standar K3, serta menentukan bagaimana pemenuhan persyaratan tersebut.

Organisasi harus menetapkan dan mendokumentasikan lingkup SMK3.

Organisasi harus menetapkan dan memelihara SMK3 (Sistem et al., 2007).

Klausul 4.2 Persyaratan Kebijakan

Manajemen puncak harus menetapkan dan mengesahkan kebijakan K3 organisasi dan memastikan bahwa dalam menetapkan lingkup SMK3 telah (Sistem et al., 2007):

1. Sesuai dengan sifat dan skala risiko K3 organisasi.
2. Mencakup komitmen untuk peningkatan berkelanjutan.
3. Termasuk adanya komitmen untuk sekurangnya untuk memenuhi perundangan K3 yang berlaku dan persyaratan lainnya yang diacu organisasi berkaitan dengan bahaya K3.
4. Memberikan kerangka untuk menetapkan dan meninjau ulang obyektif K3.
5. Didokumentasikan, diimplementasikan dan dipelihara.
6. 6. Dikomunikasikan ke seluruh pekerja, dengan maksud pekerja memahami kewajiban dan perannya dalam K3.
7. Tersedia bagi pihak lain yang terkait.
8. Ditinjau ulang secara berkala untuk memastikan masih relevan dan sesuai bagi organisasi.

Klausul 4.3. Perencanaan

Klausul 4.3.1. Analisa Bahaya K3 dan Tentukan Pengendaliannya

Organisasi harus menetapkan, mengimplementasikan dan memelihara prosedur untuk melakukan identifikasi bahaya dari kegiatan yang sedang berjalan, penilaian risiko dan menetapkan pengendalian yang diperlukan.

Prosedur identifikasi bahaya dan penilaian risiko harus mempertimbangkan:

1. Aktivitas rutin dan non rutin.
2. Aktivitas dari semua individu yang memiliki akses ke tempat kerja, termasuk kontraktor.
3. Perilaku manusia, kemampuan dan faktor manusia lainnya.
4. Identifikasi semua bahaya yang berasal dari luar tempat kerja yang dapat menimbulkan efek terhadap kesehatan dan keselamatan manusia yang berada di bawah perlindungan organisasi di dalam tempat kerja.
5. Bahaya yang ditimbulkan di sekitar tempat kerja dari aktivitas yang berkaitan dengan pekerjaan yang berada di bawah kendali organisasi.
6. Infrastruktur, peralatan dan material di tempat kerja, serta apakah yang disediakan organisasi atau pihak lain.
7. Perubahan atau rencana perubahan dalam organisasi, kegiatannya atau material.
8. Modifikasi pada SMK3, termasuk perubahan sementara dan dampaknya terhadap operasi, proses dan aktivitas.
9. Setiap persyaratan legal yang dapat diberlakukan berkaitan dengan pengendalian risiko dan implementasi dari pengendalian yang diperlukan.
10. Rancangan dari lingkungan kerja, proses, instalasi, permesinan atau adaptasinya terhadap kemampuan manusia.

Metode identifikasi bahaya dan penilaian risiko harus dibuat dengan memperhatikan lingkup, bentuk dan waktu untuk memastikan, agar proaktif ketimbang reaktif dan memberikan identifikasi, prioritas dan dokumentasi risiko, serta penerapan penengendalian jika diperlukan. Organisasi harus mengidentifikasi bahaya dan risiko K3 berkaitan dengan perubahan dalam

organisasi, SMK3, atau aktivitasnya sebelum melakukan suatu perubahan. Organisasi harus memastikan bahwa hasil penilaian risiko dipertimbangkan dalam menentukan pengendaliannya.

Ketika menentukan pengendalian atau perubahan dari pengendalian yang telah ada, perlu pertimbangan untuk mengurangi risiko menurut hirarki berikut:

1. Eliminasi.
2. Substitusi.
3. Pengendalian teknis.
4. Rambu/peringatan dan atau pengendalian administratif.
5. Alat pelindung diri (APD).

Organisasi harus mendokumentasikan dan menyimpan hasil identifikasi bahaya, penilaian risiko dan penetapan pengendalian dan menjaga agar selalu *up to date*. Organisasi harus memastikan bahwa risiko K3 dan penentuan pengendalian dimasukkan dalam pertimbangan, ketika menetapkan, menjalankan dan memelihara sistem manajemen K3.

Klausul 4.3.2. Persyaratan Perundangan dan lainnya

Organisasi harus menetapkan, menjalankan dan memelihara prosedur untuk mengidentifikasi dan mendapatkan perundangan, serta persyaratan K3 lainnya yang sesuai. Organisasi harus memastikan bahwa persyaratan perundangan yang sesuai dan persyaratan lainnya yang digunakan organisasi dipertimbangkan dalam menetapkan, menjalankan dan memelihara SMK3. Organisasi harus menyimpan informasi ini tetap mutakhir. Organisasi harus mengkomunikasikan informasi relevan mengenai perundangan dan persyaratan lainnya kepada individu yang bekerja di bawah pengawasan organisasi dan pihak terkait lainnya.

Klausul 4.3.3. Sasaran dan Program

Organisasi harus menetapkan, menjalankan dan memelihara dokumen obyektif K3 pada fungsi dan tingkatan yang sesuai dalam organisasi. Obyektif sedapat mungkin dapat terukur dan konsisten dengan kebijakan K3, termasuk komitmen untuk mencegah cedera dan penyakit akibat kerja, pemenuhan persyaratan hukum yang berlaku dan persyaratan lainnya yang diacu organisasi dan untuk peningkatan berkelanjutan.

Ketika menetapkan dan mengkaji obyektif, organisasi harus memasukan ke dalam pertimbangan tentang persyaratan perundangan dan persyaratan lainnya yang diacu organisasi dan risiko K3. Dalam hal opsi teknologi, finansial, operasional dan persyaratan bisnis, serta pandangan dari pihak terkait yang relevan.

Organisasi harus menetapkan, menjalankan dan memelihara program untuk mencapai obyektif. Program harus mencakup minimal:

1. Penentuan tanggung jawab dan wewenang untuk pencapaian obyektif pada fungsi dan tingkat yang relevan dalam organisasi.
2. Sarana dan jangka waktu yang dipakai untuk mencapai obyektif.

Program manajemen K3 harus ditinjau secara berkala dan terencana serta diubah jika perlu untuk memastikan bahwa obyektif tercapai.

Klausul 4.4. Penerapan dan Operasi

Klausul 4.4.1. Sumber Daya, Peranan, Tanggung Jawab, Akuntabilitas dan Kewenangan

Manajemen puncak harus mengambil tanggung jawab penuh terhadap K3 dan SMK3. Manajemen puncak harus menunjukkan komitmennya dengan:

1. Memastikan ketersediaan sumber daya yang penting untuk menetapkan, menjalankan, memelihara dan meningkatkan sistem manajemen K3. Catatan: sumber daya, termasuk SDM dan keahlian khusus, infrastruktur, teknologi dan finansial.
2. Menetapkan peran, alokasi tanggung jawab dan akuntabilitas dan pendelegasian wewenang untuk memfasilitasi manajemen K3 yang efektif.

Peran, tanggung jawab, tanggung gugat, wewenang harus didokumentasikan dan dikomunikasikan.

Organisasi harus menunjuk seorang atau lebih anggota manajemen puncak dengan tanggung jawab spesifik untuk K3, di samping tanggung jawab lainnya dan menetapkan peran dan wewenang untuk:

1. Memastikan bahwa SMK3 ditetapkan, dijalankan dan dipelihara sesuai dengan standar OHSAS.

2. Memastikan bahwa laporan mengenai kinerja SMK3 disampaikan kepada manajemen puncak untuk kajian dan digunakan sebagai dasar untuk peningkatan SMK3.

Manajemen puncak yang ditunjuk (misalnya dalam suatu organisasi yang besar, anggota dewan direksi atau komite eksekutif) dapat didelegasikan sebagai tanggung jawabnya kepada perwakilan manajemen di bawahnya yang masih memegang akuntabilitasnya. Identitas manajemen puncak yang ditunjuk harus diketahui semua pekerja di bawah pengendalian organisasi. Semua yang ditunjuk dengan tanggung jawab manajemen harus menunjukkan komitmennya untuk peningkatan kinerja K3 berkelanjutan.

Organisasi harus memastikan bahwa semua individu di tempat kerja bertanggung jawab untuk aspek K3 yang berada di bawah kendalinya, termasuk mempedulikan persyaratan K3 perusahaan yang berlaku.

Klausul 4.4.2. Kompetensi, Pelatihan dan Kesadaran

Organisasi harus memastikan bahwa setiap individu di bawah pengendaliannya yang melakukan pekerjaan dapat menimbulkan dampak K3 telah kompeten, terlatih, berpengalaman, dan memelihara rekamannya.

Organisasi harus mengidentifikasi kebutuhan pelatihan berkaitan dengan risiko K3 dan SMK3. Dalam hal ini harus memberikan pelatihan atau langkah lain yang memenuhinya, mengevaluasi efektivitas pelatihan, atau tindakan lainnya dan memelihara rekaman terkait.

Organisasi harus menetapkan, menjalankan dan memelihara prosedur, agar para pekerja yang bekerja dibawah kendalinya sadar akan:

1. Konsekuensi K3, baik yang nyata atau potensial dari setiap kegiatan kerjanya, perilaku dan manfaat K3 untuk meningkatkan kinerja individu.
2. Peran dan tanggungjawab dan perlunya pencapaian kesesuaian terhadap kebijakan K3, prosedur, serta persyaratan SMK3, termasuk kesiagaan dan tanggap darurat.
3. Potensi konsekuensi jika melanggar prosedur tertentu.

Prosedur pelatihan harus mempertimbangkan adanya perbedaan dari:

Tanggung jawab, kemampuan teknis, kemampuan bahasa dan membaca serta risiko.

Klausul 4.4.3. Komunikasi, partisipasi dan konsultasi

Klausul 4.4.3.1 Komunikasi

Organisasi harus menetapkan, menjalankan dan memelihara prosedur untuk:

1. Komunikasi internal antar berbagai tingkatan dan fungsi dalam organisasi.
2. Komunikasi dengan kontraktor dan pengunjung lainnya ke tempat kerja.
3. Penerimaan, pendokumentasian dan tanggapan terhadap komunikasi yang relevan dari pihak terkait eksternal.

Klausul 4.4.3.2. Partisipasi dan Konsultasi

Organisasi harus menetapkan, menjalankan dan memelihara prosedur untuk:

1. Partisipasi kerja:
 - a. Keterlibatan dalam identifikasi bahaya, penilaian risiko dan menentukan pengendalian.
 - b. Keterlibatan dalam penyelidikan insiden.
 - c. Keterlibatan dalam pengembangan dan kajian kebijakan dan obyektif K3.
 - d. Konsultasi di mana terdapat suatu perubahan yang memengaruhi K3.
 - e. Perwakilan dalam aspek K3.
 - f. Informasi tentang pengaturan partisipasinya, termasuk siapa perwakilannya dalam aspek K3.
2. Konsultasi dengan kontraktor, jika terdapat perubahan yang memengaruhi K3. Organisasi harus memastikan bahwa, jika diperlukan pihak eksternal yang terkait dikonsultasikan tentang permasalahan K3.

Klausul 4.4.4. Dokumentasi

Dokumentasi SMK3 harus mencakup:

1. Kebijakan dan objektif K3.
2. Uraian lingkup SMK3.
3. Uraian unsur utama dari SMK3, interaksi dan referensi untuk dokumen terkait.
4. Dokumen, termasuk rekaman yang diisyaratkan OHSAS 18001.
5. Dokumen, termasuk rekaman yang ditentukan dan diperlukan oleh organisasi untuk memastikan perencanaan efektif, operasi dan pengendalian proses yang berkaitan dengan manajemen risiko K3.

Catatan: Dokumentasi hendaknya proporsional dengan tingkat kerumitan, bahaya dan risiko yang ada dan dibuat seminimal mungkin untuk efektivitas dan efisiensi.

Klausul 4.4.5. Pengendalian Dokumen

Dokumen yang diperlukan oleh sistem manajemen K3 dan standar SMK3 ini harus dikendalikan. Rekaman dalam bentuk khusus dari dokumen dan harus dikendalikan sehubungan dengan persyaratan yang diberikan dalam klausul 4.5.4. Organisasi harus menetapkan, menjalankan dan memelihara suatu prosedur untuk:

1. Menyetujui kecukupan dokumen sebelum diterbitkan.
2. Mengkaji dan menyempurnakan, jika perlu dan dokumentasi disetujui ulang.
3. Memastikan bahwa status perubahan dan revisi berjalan dari dokumen diidentifikasi.
4. Memastikan bahwa revisi yang relevan dari dokumen yang berlaku tersedia di tempat penggunaannya.
5. Memastikan bahwa dokumen masih berlaku dan identitasnya terbaca.
6. Memastikan bahwa dokumen dari eksternal yang dianggap diperlukan untuk perencanaan dan pelaksanaan SMK3 telah diidentifikasi dan dikendalikan penyebarannya.

7. Mencegah penggunaan yang tidak semestinya dari dokumen yang kadaluarsa dan diberlakukan identifikasi yang sesuai, jika dokumen tersebut disimpan untuk keperluan tertentu.

Klausul 4.4.6. Kontrol Operasional

Organisasi harus menetapkan operasi dan aktivitasnya yang berhubungan dengan hasil identifikasi bahaya, diman diperlukan pengendalian untuk mengelola risiko K3, termasuk di dalamnya manajemen perubahan.

Untuk operasi dan aktivitas tersebut, organisasi harus menjalankan dan memelihara:

1. Pengendalian operasi, yang sesuai bagi organisasi dan aktivitasnya, maka organisasi harus mengintegrasikan pengendalian operasi tersebut ke dalam SMK3.
2. Pengendalian berkaitan dengan pembelian material, peralatan dan jasa.
3. Pengendalian berkaitan dengan kontraktor dan pengunjung lainnya ke tempat kerja.
4. Prosedur terdokumentasi, untuk meliputi situasi di mana ketiadaannya dapat mengarah terjadinya penyimpangan dari kebijakan K3 dan objektif K3.
5. Menentukan kriteria operasi, di mana ketiadaannya dapat mengarah terjadinya penyimpangan dan kebijakan K3 dan objektif K3.

Klausul 4.4.7. Kesiapan dan Tanggap Darurat

Organisasi harus menetapkan, menjalankan dan memelihara prosedur:

1. Untuk mengidentifikasi situasi darurat.
2. Untuk menanggapi situasi darurat tersebut.

Organisasi harus tanggap terhadap situasi darurat aktual dan mencegah atau mengurangi konsekuensi K3 yang ditimbulkannya. Dalam merancang tanggap darurat, organisasi harus mempertimbangkan keperluan pihak berkepentingan yang relevan, seperti layanan darurat atau tetangga berdekatan.

Organisasi harus juga secara berkala menguji prosedurnya untuk tanggap terhadap situasi darurat dan jika memungkinkan melibatkan pihak terkait yang relevan. Organisasi harus secara berkala melakukan kajian dan bilaman mungkin merevisi prosedur kesiapan dan tanggap darurat, khususnya setelah pengujian berkala dan setelah terjadinya situasi darurat.

Klausul 4.5. Pemeriksaan

Klausul 4.5.1. Pengukuran dan Pemantauan Kinerja

Organisasi harus menetapkan, menjalankan, serta memelihara prosedur untuk memantau dan mengukur kinerja K3 secara berkala. Prosedur ini harus memuat:

1. Pengukuran secara kualitatif dan kuantitatif, sesuai dengan kebutuhan organisasi.
2. Pemantauan sampai kepada pencapaian objektif K3.
3. Pemantauan efektivitas pengendalian (kesehatan sebagaimana dengan kesehatan kerja).
4. Pengukuran kinerja bersifat proaktif untuk memantau kesesuaian dengan program K3 (kriteria operasional).
5. Pengukuran kinerja yang bersifat reaktif yang memantau penyakit akibat kerja, insiden (termasuk kecelakaan, hampir celaka dan lainnya) dan pembuktian penyimpangan kinerja K3 masa lampau lainnya.
6. Rekaman data dan hasil dari pemantauan dan pengukuran yang memadai untuk analisa tindakan koreksi berikutnya dan tindakan pencegahan.

Apabila diperlukan peralatan untuk memantau atau mengukur kinerja, maka organisasi harus menetapkan dan memelihara prosedur untuk mengkalibrasi dan memelihara peralatan tersebut sebagaimana mestinya. Rekaman kalibrasi dan pemeliharaan serta hasilnya harus disimpan dengan baik.

Klausul 4.5.2. Evaluasi Pemenuhan Perundangan dan Persyaratan Lainnya.

Klausul 4.5.2.1. Evaluasi Pemenuhan Persyaratan Perundangan.

Konsisten dengan komitmennya untuk memenuhi perundangan organisasi harus menetapkan, menjalankan dan memelihara prosedur untuk mengevaluasi secara berkala pemenuhan persyaratan hukum yang sesuai. Organisasi harus menyimpan rekaman dari evaluasi berkala. Catatan: Kekekrapan dari evaluasi dapat berbeda untuk persyaratan hukum yang berlainan.

Klausul 4.5.2.2. Evaluasi Pemenuhan Dengan Persyaratan Lainnya

Organisasi harus mengevaluasi pemenuhan persyaratan lainnya yang berlaku bagi organisasi. Organisasi dapat menggabungkan evaluasi ini dengan evaluasi kesesuaian terhadap persyaratan legal yang disebut dalam klausul 4.5.2.1 atau membuat prosedur yang berbeda. Organisasi harus menyimpan catatan hasil evaluasi. Catatan: Frekuensi evaluasi dapat berbeda-beda untuk setiap persyaratan.

Klausul 4.5.3. Penyediaan Insiden dan Langkah Perbaikan

Klausul 4.5.3.1. Selidiki Semua Insiden

Organisasi harus menetapkan, menjalankan dan memelihara prosedur untuk merekam, menyelidiki dan menganalisa insiden dengan tujuan:

1. Menentukan ketidaklayakan K3 yang menjadi penyebab dan faktor lain yang dapat menyebabkan, atau memberi kontribusi terjadinya insiden.
2. Mengidentifikasi kebutuhan tindakan koreksi.
3. Mengidentifikasi peluang untuk tindakan pencegahan.
4. Mengkomunikasikan hasil dari investigasi.
5. Investigasi harus dilakukan tepat waktu.

Setiap kebutuhan tindakan koreksi atau peluang untuk tindakan pencegahan harus ditangani sesuai dengan klausul 4.5.3.2.

Klausul 4.5.3.2. Ketidaksesuaian, Tindakan Koreksi dan Tindakan Pencegahan

Organisasi harus menetapkan, menjalankan dan memelihara prosedur untuk menangani ketidaksesuaian, atau potensi ketidaksesuaian yang ditemukan dan

mengambil tindakan koreksi dan perbaikan. Prosedur harus menjelaskan persyaratan berikut:

1. Identifikasi dan koreksi ketidaksesuaian dan tindakan untuk mengurangi konsekuensi K3.
2. Menyeidiki ketidaksesuaian, menemukan penyebab dan mengambil tindakan untuk mencegah agar tidak terulang kembali.
3. Mengevaluasi tindakan yang diperlukan untuk mencegah ketidaksesuaian dan menjalankan tindakan yang perlu untuk mencegah, agar tidak terulang.
4. Merekam dan mengkomunikasikan hasil tindakan-tindakan koreksi dan tindakan pencegahan yang diambil.
5. Mengkaji efektivitas tindakan koreksi dan pencegahan yang telah diambil. Tindakan koreksi dan pencegahan mengidentifikasi adanya bahaya baru dan perubahan bahaya yang perlunya pengendalian baru, atau perubahan prosedur harus mempersyaratkan bahwa tindakan diambil melalui suatu analisa risiko sebelum dilaksanakan.

Setiap tindakan koreksi pencegahan yang diambil untuk menghilangkan penyebab ketidaksesuaian yang aktual atau potensial harus sesuai dengan besarnya permasalahan dan seimbang dengan risiko K3 yang ditimbulkan. Untuk itu organisasi harus memastikan bahwa setiap perubahan yang timbul dari tindakan koreksi dan pencegahan dibuat pada sistem dokumentasi K3.

Klausul 4.5.4. Pengendalian Catatan

Organisasi harus menetapkan dan memelihara rekaman yang diperlukan untuk menunjukkan kesesuaian terhadap persyaratan dari sistem manajemen K3, standar K3 dan hasil yang dicapai. Organisasi harus menetapkan, menjalankan dan memelihara prosedur untuk identifikasi, penyimpanan, perlindungan, penarikan, retensi dan pemusnahan rekaman. Rekaman K3 harus dapat dibaca, dikenali dan dilacak pada kegiatan bersangkutan.

Klausul 4.5.5. Audit Internal

Organisasi harus memastikan bahwa audit internal untuk SMK3 dilakukan dalam selang waktu terencana, yaitu untuk:

1. Menentukan sistem manajemen K3:

2. Memenuhi pengaturan manajemen K3 yang direncanakan termasuk persyaratan dari standar OHSAS 18001.
3. Dijalankan dan dipelihara dengan baik.
4. Efektif dalam memenuhi kebijakan dan obyektif organisasi.
5. Memberikan informasi hasil audit untuk manajemen.
6. Prosedur audit harus ditetapkan, diterapkan dan dipelihara, menyangkut:
7. Tanggung jawab, kompetensi, persyaratan untuk perencanaan dan melaksanakan audit, pelaporan hasil audit dan menjaga rekaman terkait.
8. Menentukan kriteria audit, lingkup, kekerapan dan metode.
9. Pemilihan auditor dan kode etik audit untuk menjamin objektivitas dan kenetralan proses audit.

Klausul 4.6. Tinjauan Manajemen

Manajemen puncak harus meninjau SMK3 pada interval yang terencana, untuk menjamin kecocokan sistem, kelayakan dan efektivitas. Peninjauan harus mencakup penilaian peluang untuk peningkatan dan kebutuhan perubahan system manajemen K3, termasuk kebijakan K3 dan sasaran K3. Catatan tinjauan manajemen harus dipelihara.

Masukan tinjauan manajemen harus mencakup:

1. Hasil audit internal dan hasil dari evaluasi kesesuaian dengan persyaratan legal dan persyaratan lain yang berlaku.
2. Hasil dari partisipasi dan konsultasi (bagian 4.4.3).
3. Komunikasi relevan dengan pihak luar yang berkepentingan, termasuk keluhan.
4. Kinerja K3 organisasi.
5. Tingkat pencapaian sasaran.
6. Status investigasi insiden, tindakan koreksi dan tindakan pencegahan.
7. Tindak lanjut dari tinjauan manajemen sebelumnya.
8. Hal-hal yang berubah, termasuk perkembangan persyaratan legal dan persyaratan lain terkait K3.

Hasil dari tinjauan manajemen harus konsisten dengan komitmen organisasi untuk peningkatan berkelanjutan dan harus mencakup keputusan-keputusan dan tindakan-tindakan terkait kemungkinan perubahan dalam hal berikut:

1. Kinerja K3.
2. Sasaran dan kebijakan K3.
3. Sumber daya.
4. Unsur-unsur lain dari sistem manajemen K3.

Hasil yang relevan dari tinjauan manajemen harus tersedia (dapat diakses) untuk proses komunikasi dan konsultasi (bagian 4.4.3).

Bab 13

Peranan Pemerintah dan Ikatan Profesi Penyuluhan dan Latihan Keselamatan Kerja

14.1 Pendahuluan

Pekerja merupakan aset berharga dalam pembangunan perekonomian bangsa yang wajib mendapatkan perlindungan keselamatan dan kesehatan kerja. Pelaksanaan keselamatan dan kesehatan kerja bertujuan memberikan perlindungan bagi pekerja agar sehat, selamat, produktif, dan terhindar dari kecelakaan kerja dan penyakit akibat kerja.

Produktifitas kerja dapat terwujud apabila pekerja berada dalam kondisi sehat dan bugar untuk bekerja serta merasa aman dan terlindungi sebelum, saat, dan setelah bekerja. Oleh karena itu, dalam rangka memberikan perlindungan kepada pekerja dan setiap orang selain pekerja yang berada di tempat kerja, pemerintah pusat, pemerintah daerah, dan masyarakat bertanggung jawab dalam penyelenggaraan kesehatan kerja melalui upaya pencegahan penyakit, peningkatan kesehatan, penanganan penyakit, dan pemulihan kesehatan, yang dilaksanakan sesuai dengan standar kesehatan kerja (Jogloabang, 2020).

Kesehatan kerja merupakan bagian tidak terpisahkan dari keselamatan dan kesehatan kerja, tercermin dalam berbagai undang-undang yang mengatur mengenai keselamatan kerja dan mengatur mengenai ketenagakerjaan serta undang-undang yang mengatur mengenai kesehatan telah mengamankan pengaturan tentang kesehatan kerja.

14.2 Peranan Pemerintah dalam Keselamatan Kerja

Peran pemerintah dalam pelaksanaan keselamatan kerja adalah memberi perlindungan hukum terhadap pelaksanaan Keselamatan dan Kesehatan Kerja (K3) menurut peraturan perundang-undangan di Indonesia. Dengan memberikan perlindungan hukum, tentunya dapat menjamin keselamatan dan kesehatan para pekerja di tempat kerja.

Pemerintah telah sejak lama mempertimbangkan masalah perlindungan kerja, yaitu melalui Undang-Undang No.1 Tahun 1970 tentang keselamatan kerja, yang di dalamnya mencakup syarat-syarat keselamatan kerja (pasal 3), serta kewajiban dan hak tenaga kerja (pasal 12). Sesuai dengan perkembangan jaman, pada tahun 2003, pemerintah mengeluarkan Undang-Undang No. 13 Tahun 2003 tentang ketenagakerjaan. Undang-undang ini mencakup berbagai hal dalam perlindungan pekerja yaitu upah, kesejahteraan, jaminan sosial tenaga kerja, dan termasuk juga masalah keselamatan dan kesehatan kerja (pasal 67-101). Demi terselenggaranya keselamatan dan kesehatan kerja perusahaan wajib menerapkan Sistem Manajemen Keselamatan dan Kesehatan Kerja (SMK3) yang terintegrasi dengan manajemen perusahaan (pasal 87 ayat (1)) (Rofiah, 2003).

Penetapan kebijakan K3 dibuat dikarenakan kecelakaan kerja adalah kejadian yang tidak terduga dan tidak diharapkan kejadiannya. Untuk itu diperlukannya kebijakan yang melindungi pekerja dalam menjaga kesehatan dan keselamatan selama bekerja. Pekerja memiliki hak untuk terjamin kesehatan dan keselamatan kerjanya selama bekerja yang diatur di dalam Peraturan Pemerintah Nomor 50 Tahun 2012 mengenai Penerapan Sistem Manajemen Keselamatan dan Kesehatan Kerja. Peraturan Pemerintah Nomor 50 Tahun 2012 harus diterapkan dalam setiap perusahaan di Indonesia. Untuk itu diperlukannya pengawasan dalam penerapan kebijakan Peraturan Pemerintah

Nomor 50 Tahun 2012 pada perusahaan apa sudah diterapkan, dilaksanakan atau bahkan tidak ada sama sekali.

Penetapan kebijakan perusahaan harus disesuaikan dengan kebutuhan lingkungan kerja, proses pekerjaan dan bahaya yang memungkinkan dapat terjadi di lingkungan kerja guna menghindari kecelakaan kerja dengan tetap berlandaskan dengan Peraturan Pemerintah yang berlaku (Saniy, 2019).

Menurut Erni Darmayanti (2018), beberapa peraturan mengenai Keselamatan dan Kesehatan Kerja (K3), yaitu:

a. Undang-Undang

Undang-Undang Nomor 1 tahun 1970 tentang Keselamatan Kerja

b. Peraturan Pemerintah

1. Peraturan Pemerintah No. 19 tahun 1973 tentang Pengaturan dan Pengawasan Keselamatan Kerja di Bidang Pertambangan
2. Peraturan Pemerintah No. 11 tahun 1979 tentang Keselamatan Kerja Pada Pemurnian dan Pengolahan Minyak dan Gas Bumi

c. Peraturan Menteri

1. Peraturan Menteri Tenaga Kerja dan Transmigrasi R.I. No. Per.03/MEN/1978 tentang Penunjukan dan Wewenang, Serta Kewajiban Pegawai Pengawas Keselamatan dan Kesehatan Kerja dan Ahli Keselamatan Kerja
2. Peraturan Menteri Tenaga Kerja dan Transmigrasi R.I. No. Per.01/MEN/1980 tentang Keselamatan dan Kesehatan Kerja pada Konstruksi Bangunan
3. Peraturan Menteri Tenaga Kerja R.I. No. Per.02/MEN/1992 tentang Tata Cara Penunjukan, Kewajiban dan Wewenang Ahli Keselamatan dan Kesehatan Kerja
4. Peraturan Menteri Tenaga Kerja R.I.. No. Per.05/MEN/1996 tentang Sistem Manajemen Keselamatan dan Kesehatan Kerja
5. Peraturan Menteri tenaga Kerja R.I. No. Per.01/MEN/1998 tentang Penyelenggaraan Pemeliharaan Kesehatan Bagi tenaga

KERJA Dengan Manfaat Lebih dari Paket Jaminan Pemeliharaan Dasar Jaminan Sosial Tenaga Kerja

d. Keputusan Menteri

1. Keputusan Menteri Tenaga Kerja No. Kep. 155/MEN/1984 Tentang Penyempurnaan Keputusan Menteri Tenaga Dan Transmigrasi Nomor Kep.125/MEN/82, Tentang Pembentukan, Susunan Dan Tata Kerja Dewan Keselamatan Dan Kesehatan Kerja Nasional, Dewan Keselamatan Dan Kesehatan Kerja Wilayah Dan Panitia Pembina Keselamatan Dan Kesehatan Kerja.
2. Keputusan Bersama Menteri Tenaga Kerja Dan Menteri Pekerjaan Umum No.: Kep.174/MEN/1986. No.: 104/KPTS/1986 tentang Keselamatan Dan Kesehatan Kerja pada Tempat Kegiatan Konstruksi.
3. Keputusan Menteri Tenaga Kerja Dan Transmigrasi Republik Indonesia No.:Kep.235/MEN/2003 Tentang Jenis-Jenis Pekerjaan Yang Membahayakan Kesehatan, Keselamatan Atau Moral Anak

e. Instruksi Menteri

Instruksi Menteri Tenaga Kerja No. Ins.11/M/BW/1997 tentang Pengawasan Khusus K3 Penanggulangan Kebakaran Surat Edaran dan Keputusan Dirjen Pembinaan Hubungan Industrial Dan Pengawasan Ketenagakerjaan,;

1. Surat Keputusan Direktur Jenderal Pembinaan Hubungan Industrial Dan Pengawasan Ketenagakerjaan Departemen Tenaga Kerja R.I. No. : Kep. 84/BW/1998 Tentang Cara Pengisian Formulir Laporan dan Analisis Statistik Kecelakaan
2. Keputusan Direktur Jenderal Pembinaan Hubungan Industrial dan Pengawasan Ketenagakerjaan No. Kep.311/BW/2002 tentang Sertifikasi Kompetensi Keselamatan dan Kesehatan Kerja Teknisi Listrik

Pemerintah sebagai institusi yang berwenang untuk melakukan kontrol terhadap perusahaan, maka menjadi penting adanya bagi pemerintah untuk benar-benar melakukan kontrol terhadap perusahaan. Hakekat perusahaan yang berorientasi profit, dimungkinkan untuk melakukan penyalahgunaan kewenangan dan tanggung jawabnya terhadap pekerjanya untuk memaksimalkan profitnya. Jika pemerintah juga ikut lalai dalam melakukan kontrol terhadap perusahaan yang beroperasi, maka bukan tidak jarang kita akan menjumpai baik dalam pemberitaan ataupun bahkan mengalami sendiri perilaku kesewenang-wenangan perusahaan/pengusaha/majikan terhadap pekerjanya (Buton, 2015).

14.3 Ikatan Profesi Penyuluhan dalam Keselamatan Kerja

Ikatan profesi yang berhubungan dengan keselamatan kerja mengatur segala hak dan kewajiban dari profesi yang dijalani oleh para pekerja terlebih para pekerja yang tergabung dalam organisasi profesi.

Hubungan strategis antara pemerintah dan ikatan profesi, sangat dibutuhkan guna mengontrol dan meminimalisir terjadi kecelekaan kerja pekerja. Pemerintah sebagai institusi yang berwenang untuk membuat regulasi ketenagakerjaan, patut pula untuk memperhatikan rasa keadilan bagi pekerja dan perusahaan. Sebaliknya ikatan profesi dari perusahaan sebagai institusi yang mempergunakan jasa para pekerja untuk mendorong perusahaan dalam pencapaian tujuannya, hendaknya juga mempertimbangkan rasa keadilan bagi pekerja. Upaya-upaya yang dilakukan oleh kedua elemen tersebut akan mampu terwujudkan, mana kala kedua institusi tersebut mampu bersinergi dan memahami secara benar dan mendetail apa yang semestinya mereka jalankan, yaitu bagaimana kemudian sistem manajemen Keselamatan dan Kesehatan Kerja (K3) pekerja, mampu mereka pastikan bahwa berjalan (berlangsung) sebagaimana yang telah direncanakan. Karena tanpa adanya komitmen yang baik antar elemen tersebut, maka upaya-upaya yang ditawarkan hanya akan menjadi solusi biasa yang tidak memiliki manfaat apa-apa bagi bagi perbaikan sistem manajemen K3.

Hubungan dalam keselamatan kerja terhadap ikatan profesi, disini akan diambil beberapa contoh dari organisasi profesi.

a. Persatuan Guru Republik Indonesia (PGRI)

PGRI (Persatuan Guru Republik Indonesia) pada saat didirikannya, organisasi ini disamping memiliki misi profesi juga ada tiga misi lainnya, yaitu misi politis-deologis, misi peraturan organisaris, dan misi kesejahteraan. Misi profesi PGRI adalah upaya untuk meningkatkan mutu guru sebagai penegak dan pelaksana pendidikan nasional. Guru merupakan pioner pendidikan sehingga dituntut oleh UUSPN tahun 1989: pasal 31; ayat 4, dan PP No. 38 tahun 1992, pasal 61 agar memasuki organisasi profesi kependidikan serta selalu meningkatkan dan mengembangkan kemampuan profesinya.(Herdyka, 2018)

Adapun ikatan profesi guru tersebut yang berkaitan dalam keselamatan kerja berada pada “hak dan kewajiban guru” menurut UU No. 14 Tahun 2005 yaitu:

1. Kewajiban Guru

Pasal 20 undang-undang ini menyatakan bahwa dalam melaksanakan tugas keprofesionalan, guru berkewajiban:

- a. Merencanakan pembelajaran, melaksanakan proses pembelajaran yang bermutu, serta menilai dan mengevaluasi hasil pembelajaran.
- b. Mengembangkan dan meningkatkan kualifikasi akademik dan kompetensi secara berkelanjutan sejalan dengan perkembangan ilmu pengetahuan, teknologi, dan seni.
- c. Bertindak objektif dan tidak diskriminatif atas dasar pertimbangan jenis kelamin, agama, suku, ras, kondisi fisik tertentu, atau latar belakang keluarga, dan status social ekonomi peserta didik dalam pembelajaran.
- d. Menjunjung tinggi peraturan perundang-undangan, hukum dan kode etik guru, serta nilai agama dan etika
- e. Memelihara dan memupuk persatuan dan kesatuan bangsa.

2. Hak Guru

Pasal 14 ayat 1 menyatakan bahwa dalam melaksanakan tugas keprofesionalan, guru berhak:

- a. Memperoleh penghasilan di atas kebutuhan hidup minimum dan jaminan kesejahteraan sosial.
- b. Mendapatkan promosi dan penghargaan sesuai dengan tugas dan prestasi kerja.
- c. Memperoleh perlindungan dalam melaksanakan tugas dan hak atas kekayaan intelektual.
- d. Memperoleh kesempatan untuk meningkatkan kompetensi.
- e. Memperoleh dan memanfaatkan sarana dan prasarana pembelajaran untuk menunjang kelancaran tugas keprofesionalan.
- f. Memiliki kebebasan dalam memberikan penilaian dan ikut menentukan kelulusan, penghargaan, dan/atau sanksi kepada peserta didik sesuai dengan kaidah pendidikan, kode etik guru, dan peraturan perundang-undangan.
- g. Memperoleh rasa aman dan jaminan keselamatan dalam melaksanakan tugas.
- h. Memiliki kebebasan untuk berserikat dalam organisasi profesi.
- i. Memiliki kesempatan untuk berperan dalam penentuan kebijakan pendidikan.
- j. Memperoleh kesempatan untuk mengembangkan dan meningkatkan kualifikasi akademik dan kompetensi dan/ atau
- k. Memperoleh pelatihan dan pengembangan profesi dalam bidangnya

b. Asosiasi Ahli Keselamatan dan Kesehatan Kerja Konstruksi (A2K4)

Asosiasi Ahli Keselamatan dan Kesehatan Kerja Konstruksi (A2K4) adalah asosiasi profesi yang didirikan pada tanggal 10 Desember 1998 berdasarkan Akta Notaris No. 133 tahun 2001. Para pendiri A2K4-Indonesia, ialah para penggiat Keselamatan dan Kesehatan Kerja (K3) di sektor konstruksi yang berlatar belakang pejabat dari Departemen Tenaga Kerja dan Transmigrasi,

Departemen Pekerjaan Umum, kontraktor BUMN dan swasta nasional, yang bertekad untuk memberikan kontribusi yang besar untuk peningkatan derajat keselamatan dan kesehatan kerja bagi tenaga konstruksi di Indonesia.

Menurut Asosiasi Ahli Keselamatan dan Kesehatan Kerja Konstruksi (2020), tujuan awal didirikannya A2K4-Indonesia adalah untuk menampung para penggiat K3 di sektor konstruksi guna meningkatkan keahliannya dalam aspek K3 konstruksi untuk ikut mensosialisasikan dan mengawasi pelaksanaan peraturan perundangan serta standar K3 konstruksi, serta untuk membantu program pemerintah dan perusahaan konstruksi dalam rangka mencegah dan mengurangi jumlah kecelakaan dan penyakit akibat kerja yang terus meningkat setiap tahunnya, seiring dengan pesatnya kegiatan konstruksi.

A2K4-Indonesia didirikan sesuai dengan peraturan perundangan yang berlaku sebagai asosiasi profesi yang diakui, dan telah mendapatkan kepercayaan dari Departemen Tenaga Kerja dan Transmigrasi untuk memberikan pelatihan bagi pegawai pengawas K3 konstruksi, dan pelatihan bagi tenaga kerja konstruksi dari berbagai perusahaan konstruksi. Tujuan program pendidikan dan pelatihan tersebut antara lain adalah untuk menghasilkan Ahli K3 Konstruksi, sesuai amanat Undang-undang Keselamatan Kerja Tahun 1971, yang mengacu pada Surat Keputusan Dirjen Pembinaan Pengawasan Ketenagakerjaan Depnakertrans RI No. Kep. 20/DJPPK/VI/ 2004, tanggal 30 Juni 2004, tentang Sertifikasi Kompetensi K3 bidang konstruksi bangunan. Jumlah anggota A2K4-Indonesia yang bersertifikat Ahli K3 Konstruksi yang ditunjuk oleh Menteri Tenaga Kerja dan Transmigrasi tersebut sampai kini tercatat berjumlah 2.349 orang.

A2K4-Indonesia sudah sejak dari pertengahan tahun 1990-an hingga kini telah memberikan kontribusi dalam berbagai bentuk kegiatan penyuluhan, pendidikan, pelatihan, bimbingan teknis, pembinaan/pengembangan kompetensi K3, serta pengembangan peraturan perundangan dan standar terkait K3 konstruksi yang diprogramkan Kementerian Tenaga Kerja dan Transmigrasi, Kementerian Pekerjaan Umum, maupun instansi pemerintah dan swasta lainnya.

14.4 Latihan Dalam Keselamatan Kerja

Pelatihan Keselamatan dan Kesehatan Kerja (K3) adalah pelatihan yang diselenggarakan untuk membekali, meningkatkan dan mengembangkan kemampuan pekerja mengenai K3, biasanya tentang prosedur pelaksanaan pekerjaan dan pengetahuan tentang bahaya-bahaya yang ada di sekitar mereka dan pencegahannya.

Pelatihan K3 sangat penting mengingat kebanyakan kecelakaan terjadi pada pekerja yang belum terbiasa bekerja secara aman. Penyebabnya adalah ketidaktahuan tentang bahaya atau cara mencegahnya meskipun mereka mengetahui tentang adanya suatu risiko. Maka dari itu, mencegah kecelakaan kerja dan penyakit akibat kerja harus menjadi prioritas utama bagi semua individu di tempat kerja. Sebagai pengusaha atau pengelola perusahaan, membuat program pelatihan K3 berkelanjutan menjadi hal wajib yang harus dilaksanakan untuk menciptakan lingkungan kerja yang aman. (Safety, 2017)

Keselamatan dan kesehatan kerja karyawan sangatlah penting untuk diperhatikan oleh setiap perusahaan. Keselamatan dan kesehatan kerja karyawan sangat berpengaruh terhadap kinerja perusahaan, sehingga perusahaan diharapkan mampu membuat suatu rencana tentang pelatihan untuk para karyawan agar mengerti dan memahami cara penggunaan peralatan kerja dengan baik (Hamid, 2015). Menurut hasil penelitian yang dilakukan oleh Hakam Ananta Kartika, Djahmur Hamid dan Ika Ruhana (2015), pelatihan yang dilakukan oleh perusahaan kepada karyawannya sangat memengaruhi tingkat keselamatan karyawan baik dari metode pelatihan dan materi pelatihan.

Pihak perusahaan seharusnya memberi pelatihan Keselamatan dan Kesehatan Kerja (K3) kepada pekerjanya untuk mencegah terjadinya kecelakaan kerja. Adapun manfaat dari pelatihan K3 yang efektif adalah sebagai berikut (Safety, 2017) :

- Meningkatkan pengetahuan dan keterampilan pekerja
- Membantu pekerja melaksanakan pekerjaannya dengan aman, tanpa menimbulkan risiko bagi kesehatannya
- Mengurangi kecelakaan kerja
- Mengurangi absensi dan penggantian pekerja
- Mengurangi biaya kompensasi akibat kecelakaan kerja

- Mengurangi biaya pemeliharaan mesin dan kerusakan alat kerja
- Meningkatkan produktivitas dan kepuasan kerja
- Membangun komunikasi dan kerja sama yang lebih baik
- Mengembangkan budaya K3 yang positif dengan lingkungan kerja yang aman dan sehat
- Memenuhi kewajiban hukum bagi pengusaha untuk melindungi kesehatan dan keselamatan pekerja

Peran stragis antara pemerintah dan perusahaan, sangat dibutuhkan guna mengontrol dan meminimalisir terjadi kecelekaan kerja pekerja. Pemerintah sebagai institusi yang berwenang untuk membuat regulasi ketenagakerjaan, patut pula untuk memperhatikan rasa keadilan bagi pekerja dan perusahaan. Sebaliknya perusahaan sebagai institusi yang mempergunakan jasa para pekerja untuk mendorong perusahaan dalam pencapaian tujuannya, hendaknya juga mempertimbangkan rasa keadilan bagi pekerja. Apa yang menjadi hak para pekerja, hendaknya ditunaikan oleh perusahaan, tidak terkecuali adalah hak asasi dasar akan keselamatan, kesehatan dan kemanan yang baik dalam pekerjaan (Buton, 2015).

Kolaborasi antar kedua institusi ini, diharapkan mampu untuk menjembati hak para pekerja, tanpa mereka melupakan apa yang menjadi tujuan dasarnya. Sebaliknya para pekerja juga harus mampu untuk menempatkan diri pada kondisi ideal dalam bekerja, sebagai kosekuensi atas ditunaikannya hak asasi dasar mereka oleh perusahaan. Upaya-upaya yang dilakukan oleh kedua elemen tersebut akan mampu terwujudkan, mana kala kedua institusi tersebut mampu bersinergi dan memahami secara benar dan mendatail apa yang semestinya mereka jalankan, yaitu bagaimana kemudian sistem manajemen keselamatan dan Kesehatan kerja (K) pekerja, mampu mereka pastikan bahwa berjalan (berlangsung) sebagaimana yang telah direncanakan. Karena tanpa adanya komitmen yang baik antar elemen tersebut, maka upaya-upaya yang ditawarkan hanya akan menjadi solusi biasa yang tidak memiliki manfaat apa-apa bagi bagi perbaikan si stem manajemen K3

Daftar Pustaka

- A2K4 (2020) Sejarah, Peran dan Perkembangan A2K4-Indonesia, Pojok Webside. Tersedia pada: <https://www.a2k4-ina.net/>.
- Abraham, J. (2017) 'Masalah Transportasi Kota dan Pendekatan Psikologi Sosial', 1(3), pp. 173–189. doi: 10.31227/osf.io/3pd6t.
- Adzim, H. I. (2020) Dasar-Dasar K3: Pengertian (Definisi) Insiden, Kecelakaan Kerja dan Nearmiss. Available at: [https://sistemmanajemenkeselamatankerja.blogspot.com/search/label/Dasar-Dasar K3](https://sistemmanajemenkeselamatankerja.blogspot.com/search/label/Dasar-Dasar%20K3).
- Affidah, A. N. and Sari, V. D. P. (2016) 'Pengaruh Motivasi dan tindakan Tidak Aman Terhadap Kecelakaan Kerja Pada Karyawan Bagian Produksi Dalam Masa Giling Shift 3 PG X Kediri', Jurnal Wiyata, 3(1), pp. 106–112. Available at: [http://repository.unimus.ac.id/1039/3/BAB II.pdf](http://repository.unimus.ac.id/1039/3/BAB%20II.pdf).
- Afiah, S. (2016) 'Implementasi Kebijakan Higiene Perusahaan dan Kesehatan Kerja (Hiperkes)', ISU TEKNOLOGI STT MANDALA.
- Aminah, S., Marzuki, I. and Rasyid, A. (2019) 'Analisis Kandungan Klorin pada Beras yang Beredar Di Pasar Tradisional Makassar Dengan Metode Argentometri Volhard', in Seminar Nasional Pangan, Teknologi, dan Entrepreneurship, pp. 171–175.
- Anita Dewi Prahastuti Sujoso. (2012). Dasar-Dasar Keselamatan dan Kesehatan Kerja. In UPT Penerbitan UNEJ. UPT Penerbitan UNEJ.
- Anizar (2009) Teknik Keselamatan dan Kesehatan Kerja di Industri. Yogyakarta: Graha Ilmu.
- Anizar, A., (2012). Teknik Keselamatan dan Kesehatan Kerja di Industri, 1st ed. Graha Ilmu, Yogyakarta.

- Anonim. (2010) “Struktur Organisasi K3 dan Tenaga Kerja di Perusahaan. <http://www.realminers.com/2010/12/mechanism-of-rock-fracturing-by.html>.
- Anwar Nurul Fahmi, Farida, I. and Ismail, A. (2014) ‘Analisis Manajemen Risiko Kesehatan Dan Keselamatan Kerja (K3) Pada Pekerjaan Upper Structure Gedung Bertingkat (Studi Kasus Proyek Skyland City – Jatinangor)’, *Jurnal STT-Garut*, 13(1), pp. 1–13. doi: ISSN : 2302 - 7312 Vol. 13 No. 1 2014.
- Apriliani, A., (2019). FAKTOR-FAKTOR YANG BERHUBUNGAN DENGAN KELELAHAN KERJA PADA PETUGAS PEMADAM KEBAKARAN DI SUKU DINAS PEMADAM KEBAKARAN DAN PENYELAMATAN JAKARTA SELATAN. *ARKESMAS Arsip Kesehat. Masy.* 162–167.
- Armanda, D. (2006) ‘Penerapan SMK3 Bidang Konstruksi Medan’. Jakarta.
- Aswar, E., Asfian, P. and Fachlevy, A. F. (2016) ‘Faktor-faktor yang berhubungan dengan kecelakaan kerja pada Pekerja Bengkel Mobil Kota Kendari’, *J-Kesmas*, 3(2), pp. 1–10.
- Australian, G. (2016). *Buku Pegangan Kesehatan dan Keselamatan Masyarakat*.
- Badan Standarisasi Nasional (2007) ‘Penerapan Standar Wajib Standar Nasional Indonesia Helm Pengendara Kendaraan Roda Dua’, *Bsn*, pp. 1–37. Available at: www.bsn.go.id.
- Brimantyo Harril dkk (2017) ‘PENGARUH KESELAMATAN DAN KESEHATAN KERJA TERHADAP KEPUASAN KERJA (Studi pada Karyawan Bagian Pabrikasi PG Kebon Agung Malang)’, *AN KESEHATAN KERJA TERHADAP KEPUASAN KERJA (Studi pada Karyawan Bagian Pabrikasi PG Kebon Agung Malang)*, 4 no 2.
- Bumi, D. J. M. dan G. (n.d.). *Atlas Keselamatan Migas*.
- Buton, M. (2015) *Pekerja, Peran Pemerintah dan Bisnis dalam Menjaga Kesehatan dan Keselamatan Kerja Para. Tersedia pada: <http://marthainbuton.blogspot.com/2015/01/peran-pemerintah-dan-bisnis-dalam.html>*.
- Cooper, M. D. (2000) ‘Towards a model of safety culture’, *Safety science*. Elsevier, 36(2), pp. 111–136.

- Dahlan, M. (2017) 'Analisis Penyebab Kecelakaan Kerja Berdasarkan Hasil Investigasi Kecelakaan Kerja di PT PAL Indonesia', *J-Kesmas*, 3(1), pp. 1–15.
- Dahyar, C. P. (2018) 'Perilaku Penggunaan Alat Pelindung Diri Pada Pekerja PT X', *Jurnal Promkes*, 6(2), pp. 178–187.
- Darma, Z. (2018). STUDI Tentang Kesehatan dan Keselamatan Kerja(K3) pada Pertambangan Emas di Kenagarian Palangki Kecamatan IV Nagari Kabupaten Sijunjung. *Journal of Chemical Information and Modeling*, 53(9), 1689–1699.
- Darmayanti, E. (2018) "Perlindungan hukum terhadap pelaksanaan keselamatan dan kesehatan kerja (k3) pada perusahaan," hal. 283–296.
- Davies, F., Spencer, R. and Dooley, K. (2001) Summary guide to safety climate tools. HSE Books Norwich.
- Departemen Tenaga Kerja Dan Transmigrasi R.I dan Direktorat Jenderal Pembinaan Pengawasan Ketenagakerjaan, 2008. Petunjuk Teknis Penyelenggaraan Pelayanan Kesehatan Kerja. (2008). Jakarta.
- Direktur Jenderal Pelayanan Kesehatan (2020) Petunjuk Teknis Alat Pelindung Diri (APD), petunjuk teknis alat pelindung diri APD.
- Edi, S. B. (2016) "Desain Pengembangan dan Rekomendasi Perbaikan Risiko Kecelakaan Kerja dengan Metode Job Safety Analysis Pada Divisi Foundry PT. Austenite Foundry Medan, hal. 2-5
- Endroyo, B. and Tugino (2007) 'Analisis Faktor-Faktor Penyebab Kecelakaan Kerja Konstruksi', *Jurnal Tekni Sipil dan Perencanaan*, 9(1), pp. 21–31. doi: 10.15294/jtsp.v9i1.6918.
- Fajar, A. R. K., & Mulyono. (2019). Analisis Risiko K3 Pemberantasan Hama Pekerjaan Petani Jeruk Di Kab. Banyuwangi. 3(03), 1–7.
- Faris, I. Al and Harianto, F. (2014) 'Pengaruh Perilaku Tenaga Kerja Dan Lingkungan Kerja Yang Dimoderasi Faktor Pengalaman Kerja Dan Tingkat Pendidikan Terhadap Kecelakaan Kerja Konstruksi Di Surabaya', in *Seminar Nasional X – 2014 Teknik Sipil ITS Surabaya*, pp. 57–63.
- Firman, M., Mustari, M., (2014). Analisis Perlindungan Keselamatan dan Kesehatan Kerja (K3) Bagi Pekerja Pemadam Kebakaran di Kota Makassar. *J. Tomalebbi* 47–58.

- Fuller, R. (2005) 'Towards a general theory of driver behaviour', *Accident Analysis and Prevention*, 37(3), pp. 461–472. doi: 10.1016/j.aap.2004.11.003.
- Haerani. (2017). Penerapan Keselamatan dan Kesehatan Kerja di Bidang Pertanian Di Indonesia. *Journal of Chemical Information and Modeling*, 110(9), 1689–1699.
- Hamdy, M. I. (2016). Analisa Potensi Bahaya dan Upaya Pengendalian Kecelakaan Kerja Pada Proses Penambangan Batu Adesit di PT. Dempo Bangun Mitra. *Jurnal Teknik Industri: Jurnal Hasil Penelitian Dan Karya Ilmiah Dalam Bidang Teknik Industri*, 2(2), 150. <https://doi.org/10.24014/jti.v2i2.5101>
- Hamid, D. (2015) "Pengaruh Pelatihan Terhadap Kesehatan dan Keselamatan Kerja (Studi pada Karyawan Bagian Produksi CV . Bangkit Sukses Makmur)," 26(2), hal. 1–6.
- Hamzah, Z., & Sari, T. P. (2019). Managemen Kesehatan Dan Keselamatan Kerja Dalam Upaya Peningkatan Kesehatan Dan Perekonomian Petani Sawit Di Koperasi Karya Mentulik (Ksu-Km). *Jurnal Pengabdian UntukMu NegeRI*, 3(2), 154–160. <https://doi.org/10.37859/jpumri.v3i2.1471>
- Harper, R. S. and Koehn, E. (1998) 'Managing industrial construction safety in southeast Texas', *Journal of construction engineering and management*. American Society of Civil Engineers, 124(6), pp. 452–457.
- Harwanti, N. (2009) 'Perlindungan Bagi Tenaga Kerja Di Instalasi', PEMAKAIAN ALAT PELINDUNG DIRI DALAM MEMBERIKAN PERLINDUNGAN BAGI TENAGA KERJA DI INSTALASI RAWAT INAP I RSUP Dr. SARDJITO YOGYAKARTA, p. 47.
- Hasnidar et al. (2020) *Ilmu Kesehatan Masyarakat*. 1st edn. Edited by J. R. Sinarmata. Medan: Yayasan Kita Menulis. Available at: <https://kitamenulis.id/2020/10/09/ilmu-kesehatan-masyarakat/>.
- Heinrich, H. et al. (1980) *Industrial Accident Prevention: A Safety Management Approach*. NY: McGraw-Hill.
- Herdianto, R. (2020) Prinsip Dasar Investigasi Kecelakaan Kerja. Available at: <https://medium.com/katiga/prinsip-dasar-investigasi-kecelakaan-kerja-31e4b15c455a>.

- Herdyka, J. (2018) Peranan Pemerintahan dan Ikatan Profesi dalam Keselamatan Kerja. Universitas Gunadarma. Tersedia pada: <http://jherdyka.blogspot.com/2018/11/peranan-pemerintahan-dan-ikatan-profesi.html>.
- Hidayat, S. (2010) 'HUBUNGAN KEBISINGAN MESIN DIESEL DENGAN KESELAMATAN KERJA NELAYAN DIDESA KOMBANG KECAMATAN TALANGO', Vol.2No.1M, p. 6.
- Hinze, J. (1997) 'Construction Safety. NJ: Prentice-Hall', in.
- HR, Y., Ridhawati, Indriaty, (2014). E-Learning Keselamatan dan Kesehatan Kerja, 1st ed. Deepublish.
- HSE (2014) 'Investigating accidents and incidents', in. the Health and Safety Executive. Available at: <https://www.hse.gov.uk/pubns/hsg245.pdf>.
- Hutabarat, Y. (2017) Dasar-dasar pengetahuan ergonomi. I, BMC Public Health. I. Malang: MNC Publishing.
- Inayah, A., Zubaidah, T. and Maharso, M. (2016) 'Korelasi Iklim Kerja Dengan Kecelakaan Kerja Di PT. Japfa Comfeed Indonesia TBK Bati-Bati Kalimantan Selatan', Jurnal Kesehatan Lingkungan, 13(2), pp. 355–360. doi: 10.31964/jkl.v13i2.33.
- Instruksi Menteri PUPR No. 02/IN/M/2020 tentang Protokol Pencegahan Penyebaran Corona Virus Disease 2019 dalam Penyelenggaraan Jasa Konstruksi.
- Irzal, M.K., (2016). Dasar-Dasar Kesehatan dan Keselamatan Kerja: Edisi 1. Kencana.
- Jati, D. S. (2000) 'Pengelolaan program keselamatan transportasi jalan di jalur pantura pekalongan dio satrio jati'.
- Jogloabang (2020) PP 88 Tahun 2019 tentang Kesehatan Kerja. Tersedia pada: <https://www.jogloabang.com/kesehatan/pp-88-2019-kesehatan-kerja>.
- Kamdhari, E. and Estralita, D. (2018) 'Penerapan Sistem Manajemen Keselamatan dan Kesehatan Kerja (SMK3) Pada Proyek Female Apartement Adhigrya Pangestu', Politeknologi, 17(1).
- Karongkong, H.H.; W., Judy O.; Wongkar, Rocky B., (2017). KANTOR DINAS PEMADAM KEBAKARAN DI MANADO. Geometri Modular. J. Arsit. DASENG 181–188.

- Kemenakertrans (2010) 'Peraturan Menteri Tenaga Kerja dan Transmigrasi Republik Indonesia Nomor Per.08/Men/VII/2010 Tentang Alat Pelindung Diri'.
- Khisty, C. J. (2005) Dasar-Dasar Rekayasa Transportasi Edisi Ke-3 Jilid 1. Available at: <https://teknikspilunwir.files.wordpress.com/2014/03/dasar-rekayasa-transportasi-jilid-1.pdf>.
- Kurnia, K. W. (2017). Pelatihan Keselamatan Dan Kesehatan Kerja (K3) Pertanian Di Desa Antapan, Kecamatan Baturiti, Kabupaten Tabanan. *Jurnal Widya Laksana*, 5(1), 47. <https://doi.org/10.23887/jwl.v5i1.9107>
- Kusuma, R. Y. (2013) 'Hubungan Antara Pengetahuan, Sikap, dan Kenyamanan Dengan Penggunaan Alat Pelindung Wajah Pada Pekerja Las Listrik Kawasan Simongan Semarang', p. 64.
- Lauryn (2018) 10 Tips to Prevent Workplace Injuries. Available at: <https://www.concentra.com/resource-center/articles/10-tips-to-prevent-workplace-injuries/>.
- Leuwol, N. V. et al. (2020) Pengembangan Sumber Daya Manusia Perguruan Tinggi: Sebuah Konsep, Fakta dan Gagasan. 1st edn. Edited by J. R. Sinarmata. Medan: Yayasan Kita Menulis. Available at: <https://kitamenulis.id/2020/10/07/pengembangan-sumber-daya-manusia-perguruan-tinggi-sebuah-konsep-fakta-dan-gagasan/>.
- Lukman (2019) Tips Pencegahan Kecelakaan Kerja. Available at: <https://www.prosesproduksi.com/pencegahan-kecelakaan-kerja/>.
- Luluk, S. (2006). UU Migas vs UU Keselamatan Kerja. 6–10.
- Mangkunegara, A. A. A. P. (2016) Manajemen sumber daya manusia perusahaan. PT. Remaja Rosdakarya.
- Manuaba, A. P. (2003a) 'Aplikasi ergonomi dengan pendekatan holistik perlu, demi hasil yang lebih lestari dan mampu bersaing', in *Temu Ilmiah dan Musyawarah Nasional Keselamatan dan Kesehatan Kerja Ergonomi*. Yogyakarta.
- Manuaba, A. P. (2003b) 'Organisasi Kerja, Ergonomi dan Produktivitas', in *Seminar Nasional Ergonomi*. Yogyakarta.
- Manuaba, A. P. (2003c) Penerapan Ergonomi Meningkatkan Produktivitas. Bagian Ilmu Faal Fakultas Kedokteran Universitas Udayana.

- Manuaba, A. P. (2004) 'Pendekatan Ergonomi Holistik Satu Keharusan Dalam Otomasi Untuk Mencapai Proses Kerja Dan Produk Yang Manusiawi, Kompetitif Dan Lestari', in Seminar Nasional Ergonomi, Aplikasi Ergonomi dalam Industri. Yogyakarta.
- Maria, S. P. I., Wijono, J. and Candrawati, E. (2015) 'Kejadian Kecelakaan Kerja Perawat Berdasarkan Tindakan Tidak Aman', *Jurnal Care*, 3(2), pp. 10–11.
- Marzuki, I., Amirullah and Fitriana (2009) *Kimia Dalam Keperawatan*. 1st edn. MTakalar.
- Messah, Y. A., Bella, R. A. and Lolo, T. A. S. (2015) 'Solusi Pencegahan Kecelakaan Kerja Dalam Pelaksanaan Konstruksi Gedung di Kota Kupang', *Jurnal Teknik Sipil*, IV(2), pp. 147–158.
- Mohamed, S. (2002) 'Safety climate in construction site environments', *Journal of construction engineering and management*. American Society of Civil Engineers, 128(5), pp. 375–384.
- National Institute for Occupational Safety and Health National Institute for Occupational Safety and Health (2015) *HIERARCHY OF CONTROLS*. Available at: <https://www.cdc.gov/niosh/topics/hierarchy/default.html>.
- Ningsih, D. H. P., Brontowiyono, W. and Abidin, A. U. (2018) 'Analisis Faktor-Faktor Yang Mempengaruhi Kejadian Kecelakaan Kerja Pada Manusia di Home Industry C-Maxi Alloycasting', in *Kejadian Kecelakaan Kerja*, pp. 1–25.
- No. 22, U.-U. (2009) 'No Title', UU No. 22 Tahun 2009, pp. 7–10. doi: 10.15957/j.cnki.jjdl.2009.07.004.
- Nugraha, O. (2015) *Gambaran Penerapan Sistem Manajemen Keselamatan Dan Kesehatan Kerja (Smk3) Berdasarkan Ohsas 18001: 2007 Di Pt. Asia Pacific Fibers Tbk. Kaliwungu Kabupaten Kendal Tahun 2015*. Universitas Negeri Semarang.
- Nurhijrah (2015) 'Pencegahan Resiko Kecelakaan Jatuh dari Ketinggian pada Pekerjaan Industri Konstruksi di Indonesia', *PENA Teknik: Jurnal Ilmiah Ilmu Teknik*, 3(1), pp. 85–92.
- OHSAS 18001(2007), *Occupational Health and Safety Assessment Series*.

- Pangkey, F., Malingkas, G. Y. and Walangitan, D. (2012) Penerapan Sistem Manajemen Keselamatan Dan Kesehatan Kerja (Smk3) Pada Proyek Konstruksi Di Indonesia (Studi Kasus: Pembangunan Jembatan Dr. Ir. Soekarno-Manado), *Jurnal Ilmiah Media Engineering*.
- Paramitha, C. C. P. and Wijayanto, A. (2012) 'PENGARUH KESELAMATAN DAN KESEHATAN KERJA TERHADAP PRESTASI KERJA KARYAWAN PADA PT. PLN (PERSERO) APJ SEMARANG', *Jurnal Administrasi Bisnis*. doi: 10.14710/jab.v1i1.4313.
- Parinduri, L. et al. (2020) *Manajemen Operasional*. 1st edn. Edited by Janner Simarmata. Medan: Yayasan Kita Menulis. Available at: <https://kitamenulis.id/2020/10/15/manajemen-operasional-teori-dan-strategi/>.
- Peraturan Menteri Pekerjaan Umum Nomor. 05 Tahun 2014 tentang Pedoman Sistem Manajemen Keselamatan dan Kesehatan Kerja (SMK3) Konstruksi Bidang Pekerjaan Umum.
- Peraturan Menteri PUPR 14/PRT/M/2020 tentang Standar dan Pedoman Pengadaan Jasa Konstruksi Melalui Penyedia.
- Peraturan Menteri PUPR No 21 Tahun 2019 Tentang Pedoman Sistem Manajemen Keselamatan Konstruksi (SMKK).
- Peraturan Menteri Tenaga Kerja No. 4/1987 tentang Panitia Pembina Keselamatan dan Kesehatan Kerja serta Tata Cara Penunjukan Ahli Keselamatan Kerja P2K3 dan Pengangkatan Ahli K3.
- Peraturan Menteri Tenaga Kerja Republik Indonesia Nomor 03/MEN/98 (1998) tentang Tata Cara Pelaporan dan Pemeriksaan Kecelakaan.
- Peraturan Pemerintah RI Nomor. 22 Tahun 2020 Tentang Peraturan Pelaksanaan UU No. 2 Tahun 2017.
- Peraturan Pemerintah RI Nomor. 50 Tahun 2012 tentang Penerapan Sistem Manajemen Keselamatan dan Kesehatan Kerja.
- Peraturan Pemerintah RI Nomor. 50 Tahun 2012 tentang Penerapan Sistem Manajemen Keselamatan dan Kesehatan Kerja.
- Peraturan Pemerintah RI Nomor. 88 Tahun 2019 tentang Kesehatan Kerja.
- Pertiwi, A. ., Sugino and R.Y, E. (2013) 'Implementasi Job Safety Analysis (Jsa) Dalam Upaya Pencegahan Terjadinya Kecelakaan Akibat Kerja (

- Studi Kasus : Pt . Adi Putro Wirasejati) Implementation Of Job Safety Analysis (Jsa) In Prevention Of Work Accide', *Rekayasa dan manajemen sistem industri*, 3(2), pp. 386–396.
- Pihang, P., Christy, N.E., (2017). ASPEK HUKUM TENTANG KESELAMATAN DAN KESEHATAN TENAGA KERJA MENURUT UNDANG-UNDANG NOMOR 13 TAHUN 2003 TENTANG KETENAGAKERJAAN. *LEX Adm.*
- Piri, S., Sompie, B. F. and Timboeleng, J. a (2012) 'Pengaruh Kesehatan, Pelatihan Dan Penggunaan Alat Pelindung Diri Terhadap Kecelakaan Kerja Pada Pekerja Konstruksi Di Kota Tomohon', *Jurnal Ilmiah Media Engineering*, 2(4), pp. 219–231.
- PP No 79 tahun 2013 (2013) 'PP Republik Indonesia Nomor 79 Tahun 2013 Tentang Jaringan Lalu Lintas dan Angkutan Jalan', *Jaringan Lalu Lintas Dan Angkutan Jalan*, (Peraturan pemerintah republik Indonesia), pp. 1–97.
- Prasethya Quality (2016) Investigasi Kecelakaan Kerja. Available at: <https://pelatihank3terbaru.wordpress.com/2016/11/15/investigasi-kecelakaan-kerja/>.
- Priono, J. (2020) Regulasi K3 Baru : PP No. 88 tahun 2019 tentang Kesehatan Kerja, *HSEpedia*. Tersedia pada: <https://hsepedia.com/regulasi-k3-baru-pp-no-88-tahun-2019-tentang-kesehatan-kerja/>.
- Putra Manuaba, A. P. M. (2016) 'Prosedur Penggunaan Alat Perlindungan Diri Dan Biosafety Level 1 Dan 2', *Intisari Sains Medis*, 6(1), pp. 117–123.
- Putri, A. (2017) 'MANAJEMEN HIGIENE PERUSAHAAN DAN KESEHATAN KERJA DENGAN METODE EVENTS AND CAUSAL FACTOR ANALYSIS (ECFA) DAN FAULT TREE ANALYSIS (FTA) PADA INDUSTRI MEUBEL SAE NIKI GROUP', 175.45.187.195.
- Rachmawati, N., (2008). KARAKTERISTIK BAHAN BAKAR DAN PERILAKU API PADA KEBAKARAN HUTAN DAN LAHAN RAWA GAMBUT. *J. Hutan Trop.* 55–64.
- Rahmawati, N. A. F. et al. (2019) 'Peningkatan Produktivitas Kerja Melalui Penerapan Program K3 Di Lingkungan Konstruksi', *Bangun Rekaprima*, 5(1), pp. 1–12.

- Ramadhani, S. P. (2020) Sulistyani Puteri Ramadhani , M .Pd. Pertama. Edited by Y. M. Karya. Depok Jawa Barat.
- Ramesh, R. et al. (2017) ‘Hazard identification and risk assessment in automotive industry’, *International journal of ChemTech research*, 10(4), pp. 352–358.
- Ramli, S. (2010) ‘Sistem manajemen keselamatan dan kesehatan kerja OHSAS 18001’, Jakarta: Dian Rakyat.
- Ramli, S. (2010a) Pedoman praktis manajemen risiko dalam perspektif K3 OHS risk management. Jakarta: Dian Rakyat.
- Ramli, S. (2010b) Sistem Manajemen Keselamatan & Kesehatan Kerja OHSAS 18001. Jakarta: Dian Rakyat.
- Ramli, S. (2019) ‘Pedoman Praktis Manajemen Risiko dalam Perspektif K3 OHS Risk Management’ . Dian Rakyat.
- Rarindo, H. (2018) ‘Keselamatan dan Kesehatan Kerja: Suatu Analisis Studi Kasus Kecelakaan Kerja di Pabrik, Kebijakan Hukum dan Peraturannya’, *Jurnal Ilmiah Teknologi FST Undana*, 12(2), pp. 40–49.
- Reason, J. (1990) *Human error*. Cambridge university press.
- Redjeki, S. (2016). *Kesehatan dan Keselamatan Kerja*. Jakarta: Kementerian Kesehatan RI.
- Ridley, J. (2009) *Kesehatan dan Keselamatan Kerja: ikhtisar*. Jakarta: Erlangga.
- Rifandy, A. (2010) “Pengelolaan K3 pada Industri Pertambangan. <http://www.forumbebas.com/thread-133285.html>.
- Rina, I. (2009). *Magang Tentang Keselamatan Dan Kesehatan Kerja Di Pt. Phapros Tbk Semarang*. <https://eprints.uns.ac.id/4834/1/103402809200909362.pdf>
- Rinawati, S. (2018) ‘Level of Safe Behavior With the Implementation of Hot Work Permit Approach in Pt Bbb East Java’, *Journal Of Vocational Health Studies*, 1(3), pp. 89–96. doi: 10.20473/jvhs.v1.i3.2018.89-96.
- Rivai, V. and Sagala, E. J. (2010) ‘Manajemen Sumber Daya Manusia. Cetakan ke tiga’, Jakarta. PT. Raja Grafindo Persada.

- Rizki, R. L. (2017) 'Faktor-Faktor Peningkatan Terjadinya Kecelakaan Kerja di Bagian Produksi PT Johan Kabupaten Kampar Tahun 2016', PREPOTIF: Jurnal Kesehatan Masyarakat, 1(April), pp. 70–81.
- Robert, T. (2004) "Manajemen Risiko," (Jakarta: PT. Elex Media Komputindo Kelompok KOMPAS-Gramedia), hal. 15–22.
- Rofiah, N. (2003) "BAGI PEKERJA PROYEK KONSTRUKSI DI UNDANG-UNDANG NO . 13 TAHUN 2003 DAN MASHLAHAH MURSALAH)," 7(1), hal. 73–89.
- Rosmariani. A. (2020) "Modul Peraturan Perundangan Terkait Keselamatan Konstruksi," Bimbingan Teknis Sistem Manajemen Keselamatan Konstruksi.
- Rosolino, V. et al. (2014) 'Road Safety Performance Assessment: A New Road Network Risk Index for Info Mobility', *Procedia - Social and Behavioral Sciences*. Elsevier B.V., 111(February), pp. 624–633. doi: 10.1016/j.sbspro.2014.01.096.
- Rusdi, U. (2018) "Modul Mata Kuliah Manajemen Risiko," Untuk Mahasiswa Doktor Teknik Sipil Unhas.
- Safety (2017) 10 Poin Penting Ini Menjadikan Pelatihan K3 Di Perusahaan Lebih Efektif, Safety Sign.
- Saniy, R. A. (2019) Penerapan Kebijakan Kesehatan Keselamatan Kerja di Indonesia, Kompasiana. Tersedia pada: <https://www.kompasiana.com/amaliasaniy/5dcb9109d541df1cea4d7202/penerapan-kebijakan-kesehatan-keselamatan-kerja-di-indonesia>.
- Saraswaty, D. (2019) 'Faktor lingkungan tidak aman yang mempengaruhi kecelakaan pekerja konstruksi', in Seminar Nasional Penelitian dan Pengabdian Masyarakat, pp. 33–39.
- Sari, R. P. and Nurcahyati, D. D. (2015) 'Hubungan Antara Kepatuhan Penggunaan APD dengan kejadian kecelakaan kerja karyawan di PT STI TBK, Cikupa', *Jurnal Kesehatan*, 7(2), pp. 13–21. doi: 10.37048/kesehatan.v7i2.168.
- Sari, S. A., Vitasari, P. and Salmimia, S. T. (2018) 'Penerapan Ergonomi Pada Mesin Penghancur Guna Peningkatan Produksi Pupuk Organik', in

- Seminar Nasional Inovasi dan Aplikasi Teknologi di Industri 2018, pp. 64–67.
- Services, M. (2006) ‘Roads Thematic History’.
- Silaban, G., Heru Soetomo, A. and Setyawati Maurits, L. (2009) ‘Kinerja Penerapan Sistem Manajemen Keselamatan Dan Kesehatan Kerja Perusahaan Peserta Program Jaminan Kecelakaan Kerja Pada PT Jamsostek Cabang Medan’, *Jurnal Manajemen Pelayanan Kesehatan*, 12(3), pp. 130–139. Available at: [http://download.portalgaruda.org/article.php?article=131824&val=5018&title=Kinerja Penerapan Sistem Manajemen Keselamatan Dan Kesehatan Kerja Perusahaan Peserta Program Jaminan Kecelakaan Kerja Pada Pt Jamsostek Cabang Medan](http://download.portalgaruda.org/article.php?article=131824&val=5018&title=Kinerja%20Penerapan%20Sistem%20Manajemen%20Keselamatan%20Dan%20Kesehatan%20Kerja%20Perusahaan%20Peserta%20Program%20Jaminan%20Kecelakaan%20Kerja%20Pada%20Pt%20Jamsostek%20Cabang%20Medan).
- Sistem, T. et al. (2007) ‘Lampiran 1’, pp. 373–553. Available at: <http://digilib.esaunggul.ac.id/public/UEU-Undergraduate-1331-LAMPIRAN.pdf>.
- SKB Menteri Tenaga Kerja dan Menteri PU RI Nomor. 174/MEN/1986 & 104/KPTS/1986 Tentang K3 Pada Tempat Kegiatan Konstruksi.
- Soedarto, G., (2014). *Katiga Dan Pencegahan Bahaya Kebakaran*. Createspace Independent Pub.
- Soedirman, & Prawirakusumah, S. (2014). *Kesehatan Kerja dalam Perspektif Hiperkes dan Kesehatan Kerja*. Magelang: Erlangga Medical Series.
- Soehatman Ramli. (2010). *Sistem Manajemen Keselamatan & Kesehatan Kerja OHSAS 18001*. Seri Manajemen K3 01(Husjain Djajaningrat. ed). Jakarta : PT. Dian Rakyat.
- Sofian Bastuti, ST., M. (2017). *MODUL KESELAMATAN KERJA*. UNPAM PRESS.
- Soputan, G. E. M. and Bonny F. Sompie, R. J. M. M. (2014) ‘Manajemen Risiko Kesehatan Dan Keselamatan Kerja (K3) (Study Kasus Pada Pembangunan Gedung Sma Eben Haezar)’, *Jurnal Ilmiah Media Engineering*, 4(4), pp. 229–238.
- Staff.SafetyNet (2020) *7 Langkah dalam Investigasi Kecelakaan Kerja*. Available at: <http://safety.net.asia/7-langkah-dalam-investigasi-kecelakaan-kerja/>.

- Staff.safetysign (2017) Memahami Investigasi Kecelakaan:Metode SCAT. Available at: <https://www.safetysign.co.id/news/307/Memahami-Investigasi-Kecelakaan-Metode-SCAT>.
- Suharto, H., Wiweko, W., (2008). SISTEM PERINGATAN DINI AKAN BAHAYA KEBAKARAN. TESLA J. Tek. Elektro UNTAR 75–78.
- Sujoso, D.A.P. (2012). Dasar-dasar Keselamatan & Kesehatan Kerja. Jember: Jember University Press.
- Sulistyarini, Wahyu Ratna. (2006), Pengaruh Program Keselamatan dan Kesehatan Kerja, Buku Utama, Jakarta
- Suma'mur (2009) 'Higiene Perusahaan dan Keselamatan Kerja', in. Jakarta: CV Sagung Seto.
- Suma'mur, P. K. (1981) Keselamatan kerja dan pencegahan kecelakaan. Gunung Agung.
- Suma'mur. (2014). Higiene Perusahaan dan Kesehatan Kerja (Hiperkes). Bandung: Sagung Seto;
- Sumiarsa, D., Maharani, R. and Zainuddin, A. (2019) 'SOSIALISASI BAHAN BERBAHAYA DAN BERACUN (B3) DI DESA CILELES, JATINANGOR, SUMEDANG, JAWA BARAT Dadan', Jurnal Pengabdian kepada Masyarakat ISSN 1410-5675 ;, 4(6), pp. 145–146.
- Suryaramadhany, R. (2018) 'Gambaran Perilaku Pengendara Dalam Memakaikan Helm Pada Penumpang Anak Sekolah Dasar Di Sdn 03 Cipinang Melayu Jakarta Timur Tahun 2017', Universitas Islam Negeri Syarif Hidayatullah Jakarta.
- Susihono, W. and Rini, F. A. (2013) 'Penerapan Sistem Manajemen Keselamatan Dan Kesehatan Kerja (K3) Dan Identifikasi Potensi Bahaya Kerja (Studi kasus di PT. LTX Kota Cilegon- Banten)', Spektrum Industri, 11(2), p. 209. doi: 10.12928/si.v11i2.1663.
- Sutanto, H. (2017) Analisis Faktor-Faktor Yang Mempengaruhi Kecelakaan Kerja Pada Pekerja Di Department Produksi Pt.Utama Core Albasia Di Kecamatan Cangkringan Tahun 2017. Available at: <http://eprints.dinus.ac.id/21463/>.
- Swaputri, E. (2019) 'Analisis Penyebab Kecelakaan Kerja', KEMAS: Jurnal Kesehatan Masyarakat, 5(2), p. 25346. doi: 10.15294/kemas.v5i2.1866.

- Syarif, B. (2018) “Modul Mata Kuliah Kebijakan Keselamatan Konstruksi,” Untuk Mahasiswa Doktor Teknik Sipil Unhas.
- Syarif, B., Rosmariyani. A. dan Asaad. A. (2018) “Modul Mata Kuliah Perencanaan Keselamatan Konstruksi,” Untuk Mahasiswa Doktor Teknik Sipil Unhas.
- Tarwaka (2008) Keselamatan dan Kesehatan Kerja: Manajemen dan Implementasi K3 ditempat Kerja. I. Surakarta: Harapan Press.
- Tarwaka (2014) Ergonomi Industri “Dasar-dasar Pengetahuan Ergonomi dan Aplikasi di Tempat Kerja”. Surakarta: Harapan Press.
- Tillman, Cherylin, (2007). Principles of Occupational Health and Hygiene an Introduction. Australian Institute of Occupational Hygienist. Australia.
- Tim K3 FT UNY. (2014). Buku Ajar Keselamatan Dan Kesehatan Kerja (K3). In Keselamatan da Kesehatan kerja (k3). Universitas Negeri Yogyakarta.
- Tirachai, P. (2003) ‘Understanding effects of heuristics and biases on at-risk behavior of construction workers’. 東京大学.
- Undang-Undang RI Nomor. 01 Tahun 1970 tentang Keselamatan Kerja.
- Undang-Undang RI Nomor. 02 Tahun 2017 tentang Jasa Konstruksi.
- Undang-Undang RI Nomor. 13 Tahun 2003 tentang Ketenagakerjaan.
- Undang-Undang RI Nomor. 28 Tahun 2002 tentang Bangunan Gedung.
- Undang-Undang RI Nomor. 36 Tahun 2009 tentang Kesehatan.
- Waldron. (1989). Occupational Health Practice Third Edition. Anchor Press. London.
- Waluyo. (2020) “Modul Penerapan Keselamatan Konstruksi Dalam Pengadaan Jasa Konstruksi,” Bimbingan Teknis Sistem Manajemen Keselamatan Konstruksi.
- Waluyo. (2020) “Modul Rancangan Konseptual SMKK dan RKK Dalam Dokumen Penawaran,” Bimbingan Teknis Sistem Manajemen Keselamatan Konstruksi.
- Waruwu, S. and Yuamita, F. (2016) ‘Analisis Faktor Kesehatan Dan Keselamatan Kerja (K3) Yang Signifikan Mempengaruhi Kecelakaan

- Kerja Pada Proyek Pembangunan Apartement Student Castle', *Spektrum Industri*, 14(1), p. 63. doi: 10.12928/si.v14i1.3705.
- Wijaya, R. and Paing, J. (2018) 'Analisa Faktor-Faktor Yang Mempengaruhi Keselamatan Kerja Karyawan Perusahaan Kontraktor di Surabaya', *AXial: Jurnal Rekayasa dan Manajemen Konstruksi*, 6(2), pp. 79–88.
- Yufita, Z. (2009). Pada Pertambangan Batubara Di Pt . 1–91.
- Yulita, I. I., Widjasena, B. and Jayanti, S. (2019) 'Faktor yang berhubungan dengan disiplin penggunaan alat pelindung diri pada penyapu jalan di Kota Semarang', *Jurnal Kesmas*, 7(1), pp. 330–336.
- Yusmardiansah, Y.Y.A., Nur Azma, (2019). FAKTOR â€“ FAKTOR YANG BERHUBUNGAN DENGAN PENGGUNAAN ALAT PELINDUNG DIRI PADA PETUGAS PEMADAM KEBAKARAN DI WILAYAH KABUPATEN KAMPAR TAHUN 2018. *PREPOTIF J. Kesehat. Masy.* 11–22.
- Zummack, D. (2018) Incidents vs Accidents: What's the Difference? Available at: <https://blog.workhub.com/whats-the-difference-between-incidents-and-accidents#:~:text=Accidents are defined as%3A ..,in an injury or illness.>

Biodata Penulis



Abdurrozzaq Hasibuan, Lahir di Medan. Lulus dari Politeknik Universitas Syiah Kuala Lhokseumawe, Diploma III (D-III), Jurusan Teknik Mesin, Program Studi Produksi, pada tahun 1992; Gelar Sarjana Teknik (S-1), (Insinyur) Industri diperoleh dari Institut Teknologi Medan (ITM) – Medan pada tahun 1997; dan Gelar Magister Teknik (S-2) Program Studi Teknik Industri dari

Institut Teknologi Sepuluh Nopember (ITS) – Surabaya pada tahun 2001. Mengikuti Pendidikan Dasar Keprajuritan (MENWA) di Banda Aceh; Dosen Tetap Yayasan Universitas Islam Sumatera Utara (UISU) Fakultas Teknik Program Studi Teknik Industri Medan. Tahun 2001 sampai dengan tahun 2010 mengajar di Universitas Medan Area (UMA) – Medan Program Studi Teknik Industri. Tahun 2010 mengajar di Institut Sains dan Teknologi T.D Pardede (ISTP) Medan, Jurusan Teknik Manajemen Industri.

Jabatan yang pernah dipegang Centre for Health Services (Pusat Kajian Layanan Kesehatan) dan K3 sebagai Bendahara tahun 2006 sampai dengan 2010, Dewan Riset Daerah Sumatera Utara (DRD-SU) sebagai Sekretaris Eksekutif tahun 2008 – 2009, Peneliti di Badan Penelitian dan Pengembangan Provinsi Sumatera Utara Bidang Sumber Daya Alam dan Maritim, Tenaga Ahli 2009 – 2011, BAPPEDA Kota Medan (Menyusun Master Plan Sosbud Kota Medan), Tenaga Ahli tahun 2009 – 2010, Tim Seleksi Anggota Dewan Riset Daerah Sumatera Utara (DRD-SU) Periode Tahun 2009 – 2014, pada tahun 2009 – 2014 sebagai Sekretaris Eksekutif Dewan Riset Daerah Sumatera Utara (DRD-SU). Tahun 2008 – 2010 Ketua Program Studi Teknik Industri Fakultas Teknik Universitas Islam Sumatera Utara (UISU), Tahun 2010 – 2016 Kepala Biro Akademik dan Kemahasiswaan (BAA-K) UISU, Sekretaris Eksekutif

Dewan Riset Daerah Sumatera Utara (DRD-SU) sampai sekarang. Menulis Buku sejak tahun 2010.



Dr. Bonaraja Purba, M.Si Lahir di Pematang Siantar pada tanggal 15 April 1962. Sarjana Pendidikan dari Universitas Negeri Medan (UNIMED), Magister Ilmu Ekonomi dari Universitas Syiah Kuala (UNSYIAH) dan Doktor Ilmu Ekonomi juga dari Universitas Syiah Kuala (UNSYIAH) Banda Aceh. Sejak tahun 1987 hingga saat ini aktif menulis buku dan berkarir sebagai Dosen Tetap di Fakultas Teknik dan Fakultas Ekonomi Universitas Negeri Medan Sumatera Utara. Beberapa buku karya

kolaborasinya yang telah diterbitkan dalam dua tahun terakhir antara lain Kewirausahaan Peluang dan Tantangan; Ekonomi Sumber Daya Alam: Sebuah Konsep, Fakta dan Gagasan; Ekonomi Politik: Teori dan Pemikiran; Ilmu Komunikasi Sebuah Pengantar; Teori Administrasi Publik; Pengembangan Sumber Daya Manusia Perguruan Tinggi: Sebuah Konsep, Fakta dan Gagasan; Manajemen Operasional: Teori dan Strategi; Manajemen Produksi dan Operasi; dan Pengantar Ilmu Pertanian.



Ismail Marzuki, lahir tahun 1973, di Kabere Kabupaten Enrekang. Mengikuti pendidikan formal SDN 19 Kabere Tahun 1980-1986, SMPN Kabere Tahun 1986-1989, dan SMA 1 Enrekang 1989-1992. Sarjana Sains (kimia) disandang tahun 1999, di Jurusan Kimia F.MIPA UNHAS. Magister Sains (M.Si) diraih Tahun 2003 dan Gelar Doktor diperoleh tahun 2016. Karir sebagai akademisi dimulai tahun 2000 hingga sekarang. Status ASN/PNS (Dosen) diperoleh Tahun 2005, unit kerja LLDIKTI IX Sulawesi.

Fungsional Lektor Kepala di sandang Tahun 2019. Jabatan struktur Kampus yang pernah dijalani diantaranya Direktur bidang Akademik pada Akademi Analis Kimia (AAK) Yapika Makassar dan jabatan Direktur AAK Tahun 2003-2008. Tahun 2008-2012, menjabat Ketua I Bidang Akademik di STIKES Yapika dan Ketua STIKES Bina Mandiri Gorontalo tahun 2014-2015. Saat ini mengabdikan sebagai dosen DPK pada Universitas Fajar (UNIFA),

Makassar sejak Tahun 2015 pada Prodi home base Teknik Kimia, Universitas Fajar. Tugas tambahan yang diamanahkan oleh UNIFA adalah Kepala Pusat Karir Universitas, Ketua Lembaga Penjaminan Mutu Internal (LP2MI) UNIFA (2019-2020) dan Dekan Fakultas Pascasarjana Tahun 2020-sekarang. Pengalaman menulis buku pertama kali Tahun 2008 dengan judul (1) Kimia Keperawatan, kemudian (2) Biokimia Kesehatan, dan kini telah megoleksi 10 buah buku yang telah diterbitkan.



Ir. Mahyuddin, S.T., M.T., IPM., Asean.Eng, lahir di Pinrang Sulawesi Selatan pada tanggal 01 Desember 1980. Menyelesaikan kuliah Strata 1 dan mendapat gelar Sarjana Teknik Sipil pada 31 Maret 2004. Ia merupakan alumnus Jurusan Sipil Fakultas Teknik Universitas Muslim Indonesia Makassar. Pada tahun 2009 mengikuti Program Magister Teknik Sipil dan lulus pada tahun 2011 dari Universitas 17 Agustus 1945 Surabaya. Serta pada tahun 2017 mengikuti Program Profesi Insinyur Fakultas Teknik

Industri Universitas Muslim Indonesia Makassar dan lulus pada tahun 2017. Sementara penulis melanjutkan program Dokornya di Universitas Hasanuddin. Serta saat ini menjadi Dosen tetap Universitas Fajar Makassar dan ditempatkan di program studi Teknik Sipil.



Efendi Sianturi, SKM., MKes, lahir di Rajamalgas pada tanggal 16 Juli 1966. Ia menyelesaikan kuliah dan mendapat gelar Sarjana Kesehatan Masyarakat pada tahun 1997. Ia merupakan alumnus Fakultas Kesehatan Masyarakat Universitas Sumatera Utara. Pada tahun 1998 diangkat PNS di Balai Pelatihan Kesehatan Pekan baru. Tahun 2001 pindah tugas ke Akademi Kebidanan Depkes RI Medan sebagai dosen. Pada tahun 2002 mengikuti Program Magister Kesehatan Masyarakat dan lulus pada tahun 2004 dari Pasca sarjana Magister Kesehatan Masyarakat Universitas Sumatera Utara . Pada tahun 2005 Akademi Kebidanan beralih

menjadi Politeknik Kesehatan Kemenkes Medan dan sampai saat ini dosen di

Jurusan Kebidanan Politeknik Kesehatan Kementerian Kesehatan Jurusan Kebidanan Medan. Tahun 2018 mengikuti Program S3 di Manajemen Pendidikan Universitas Negeri Medan. Sudah banyak menulis buku : Organisasi & Manajemen Pelayanan Kesehatan ,Kesehatan Masyarakat, Bunga Rampai Ekonomi dan Pembiayaan Pendidikan (berkolaborasi) Manajemen Sumber Daya Manusia (Berkolaborasi), Belajar dari Covid -19 Perspektif Ekonomi & Kesehatan (Berkolaborasi), Kita Menulis Merdeka Menulis (Berkolaborasi), Gizi & Kesehatan (Berkolaborasi). Kesehatan Lingkungan (Berkolaborasi)



Dr. Rakhmad Armus, ST., M.Si, lahir di Enrekang, Sulawesi Selatan. Beliau menyelesaikan pendidikan Ahli Madya pada Jurusan Teknik Kimia Politeknik Universitas Hasanuddin pada 1995, melanjutkan pendidikan sarjana dari Jurusan Teknik Kimia Universitas "45" Makassar. Pernah bekerja di Industri Plastik sebagai quality control (1995-1998), pernah bekerja pada Industri Pengolahan Air minum (1998-2004), pernah bekerja pada industri tambang emas sebagai quality control (2010). Beliau menyelesaikan program Magister bidang Teknik lingkungan Universitas Hasanuddin (2008-2010). Sebagai dosen tamu dalam bidang laboratorium limbah Industri dan laboratorium Kimia fisika pada jurusan teknik kimia Politeknik Negeri Ujung Pandang. Saat ini sebagai Dosen tamu pengampu mata kuliah Kesehatan dan Keselamatan Kerja (K3) di Universitas Fajar Makassar (2013-2020), beliau juga telah menyelesaikan studi pada program doktor ilmu Kimia di Universitas Hasanuddin (2020). Saat ini beliau bekerja sebagai peneliti dan dosen di Stitek Nusindo Makassar.



Dr. Sri Gusty, ST., MT, lahir di Kota Watampone pada tanggal 08 Agustus 1985. Menyelesaikan kuliah pada Universitas Muslim Indonesia dan mendapat gelar Sarjana Teknik pada tahun 2008. Kemudian melanjutkan Program Magister pada Universitas Hasanuddin dan menyandang gelar Magister Teknik pada tahun 2010. Lulus pada tahun 2018 dari Universitas Hasanuddin Program Doktor Teknik Sipil. Pada tahun 2010 bergabung menjadi Dosen Universitas Fajar. Tahun 2019 diamanahkan tanggungjawab sebagai Ketua Program Magister Rekayasa Infrastruktur dan Lingkungan Fakultas Pascasarjana Universitas Fajar hingga sekarang. Aktifitas menulis buku dimulai sejak tahun 2019 dan telah tercatat 5 buku yang ditulis diantaranya berjudul Campur Panas Hampar Dingin Aspal Berongga, Pengantar Korosi Material, Belajar Mandiri (Pembelajaran Daring di Tengah Pandemi Covid-19), Manajemen Kinerja dan Budaya Organisasi (Suatu Tindakan Teoritis), dan Aplikasi Teknologi Informasi (Konsep dan Penerapan) .



Dr. Ir. Muhammad Chaerul, ST, S.KM, M.Sc adalah putra kelahiran Wawondula, dari pasangan Mustaring Beddu dan Hj. Herniati Tagily. Sarjana Teknik Geologi diperoleh dari Jurusan Teknik Geologi, Fakultas Teknik, Universitas Hasanuddin tahun 2007. Sarjana Kesehatan Masyarakat Prodi Kesehatan Lingkungan di dapatkan pada tahun 2014. Master of Science diperoleh dari Program studi Magister Pengelolaan Lingkungan, Sekolah Pasca Sarjana, Universitas Gadjah Mada tahun 2011. Program Doktor diperoleh dari Program Studi Ilmu Teknik Sipil, Fakultas Teknik Universitas Hasanuddin tahun 2016. Sedangkan Profesi Insinyur diperoleh dari Program Profesi Insinyur, Fakultas Teknik Universitas Hasanuddin 2020 dengan Insinyur Profesional Madya di Bidang Teknik Lingkungan. Sekarang penulis menjadi salah satu dosen tetap di Prodi Magister Rekayasa Infrastruktur dan Lingkungan.

Buku ini adalah hasil kumpulan ide dan karya tulisan terbaik dari teman-teman yang giat menulis dan tema dari buku ini sangat sesuai dengan ilmu yang penulis tekuni selama ini. Penulis juga mengucapkan banyak terima kasih kepada tim yang sudah memberikan kesempatan untuk bergabung di dalam penulisan buku ini.



Efbertias Sitorus, S.Si., M.Si. Lahir di Medan, 22 Mei 1992, Sumatera Utara, Indonesia, merupakan anak dari Drs. Edward Sitorus, M.Si dan Juliana Tarigan, S.Pd. Menyelesaikan studi Sarjana Kimia dari Universitas Negeri Medan, Magister Kimia (bidang analitik) di Universitas Sumatera Utara. Menulis buku sejak tahun 2019. Kegiatan saat ini melaksanakan tri darma perguruan tinggi dan aktif sebagai staff pengajar di Fakultas Pertanian Universitas Methodist Indonesia. Penulis dapat dihubungi melalui email : efbertias.s92@gmail.com



Khariri, nama yang sangat singkat namun sarat makna. Terlahir di sebuah desa di Kabupaten Tegal Provinsi Jawa Tengah. Pendidikan sampai Sekolah Menengah Atas (SMA) ditamatkan di Kabupaten Tegal. Menyelesaikan pendidikan Program Sarjana dan Profesi di Universitas Gadjah Mada (UGM) Yogyakarta. Sementra itu, gelar Magister didapatkan dari Universitas Indonesia (UI) Jakarta. Saat ini mengabdikan sebagai Aparatur Sipil Negara (ASN) dengan jabatan fungsional peneliti di Badan Penelitian dan Pengembangan Kementerian Kesehatan RI dan telah menghasilkan beberapa publikasi ilmiah baik di jurnal nasional maupun internasional. Selama menempuh pendidikan dan hingga saat ini, aktif di berbagai organisasi di antaranya pernah menjabat sebagai ketua OSIS semasa SMA.

**Dr. Ir. Erniati Bachtiar, ST., MT.**

adalah anak ke dua dari pasangan Alm. Drs. H. Bachtiar Rasyid dan Hj. Hatijah Nur. Penulis lahir di Watampone, 06 Oktober 1977. Penulis menikah dengan Nur Zaman, SP., M.Si tahun 2006 dan Penulis telah memiliki 1 putra 2 putri yaitu Fitrah Alif Firmasnyah, Fadhilah Dwi Fatimah dan Faiqah Fauziah. Penulis menyelesaikan studinya S1–Sarjana Teknik (S.T) pada Jurusan Teknik Sipil Fakultas Teknik Universitas Muslim Indonesia (UMI) tahun 2000, S2 – Magister Teknik (M.T) Jurusan Teknik Sipil Fakultas Teknik Univeristas Gadjah Mada (UGM) tahun 2003, S3–Program Doktor (Dr) Program studi ilmu Teknik sipil Fakultas Teknik Universitas Hasanuddin (UNHAS) tahun 2015. Mengikuti Program Profesi Insinyur (PPI) di UNHAS tahun 2019 dan telah peroleh gelar Insinyur (Ir) Tahun 2020. Bergabung jadi Dosen Tetap Universitas Fajar sejak tahun 2008 - sekarang. Penulis mengampuh mata kuliah Teknologi Bahan, Statika, Topik Khusus Struktur, Teknologi Bahan lanjut. Penulis sangat tertarik tentang penelitian tentang Self Compacting Concrete (SCC), Beton Geopolimer dengan Bahan Dasar Limbah Fly Ash, Beton Ringan dengan Agregat Buatan dari Limbah Plastik. Penulis telah menulis beberapa jurnal nasional dan internasional dan buku menulis sendiri maupun berkolaborasi sesama anggota Kita Menulis. Penulis sebagai Dekan FT (2019-sekarang), asesor BKD dan Verifikator Sinta serta Ketua Tim PAK pada Universitas Fajar. SINTA ID: 5975589; Scopus ID:56568222900, hp/wa: 081354937610. https://www.researchgate.net/profile/Erniati_Bachtiar, email: erni@unifa.ac.id.



Andi Susilawaty. Penulis lahir di Pare-pare, Sulawesi Selatan pada 14 Januari 1980. Mengenyam pendidikan formal di SD Neg. 28 Pare-pare, sejak 1985 hingga lulus tahun 1991. Selanjutnya meneruskan sekolah di SMP Negeri 3 Pare-pare, tamat tahun 1994, kemudian menapak jenjang lanjutan di SMU Negeri 1 Pare-pare, tamat tahun 1997. Kuliah di Jurusan Biologi Fakultas MIPA Universitas Hasanuddin ditekuninya sejak tahun 1997 hingga menyelesaikan Sarjana Sains Biologi pada tahun 2002. Setahun kemudian, ia melanjutkan studi pada jenjang strata dua konsentrasi

Kesehatan Masyarakat Pascasarjana UNHAS dan setelah lulus S2 pada tahun 2005, penulis berhasil diterima sebagai Tenaga Pengajar pada Fakultas Kedokteran Ilmu Kesehatan UIN Alauddin Makassar yang ditekuninya hingga saat ini. Pendidikan strata tiga ditempuh penulis selama 4 tahun 3 bulan pada Program Studi Kedokteran Konsentrasi Kesehatan Masyarakat sejak September 2010 hingga mencapai gelar Doktor pada tahun 2015. Selama kurang lebih 13 tahun penulis berkiprah sebagai dosen, penulis pernah mengikuti Program Short Course di Griffith University, Brisbane pada tahun 2008-2009, Short Course Advocacy and Community Engagement di Coady Institute, StFX University Canada pada tahun 2011, pada tahun yang sama sebagai peserta Program Internship pada ICES Toronto Canada. Lalu kembali menginjakkan kaki di Canada selama 10 minggu pada tahun 2016 sebagai peserta Short Course Community Based Research di Center for CBR University of Toronto. Saat ini, penulis aktif mengajar, meneliti dan menulis buku.



Jamaludin, M.Kom, seorang praktisi dan akademisi yang lahir di Bah Jambi, 11 Januari 1973 memiliki latar belakang sarjana teknik informatika dari Sekolah Tinggi Poliprosesi Medan dan magister komputer dari Universitas Sumatera Utara dengan peminatan komputer. Saat ini bertugas sebagai dosen di Politeknik Ganesha Medan sejak tahun 2013 sampai sekarang. Aktif dalam penelitian dan pengabdian kepada masyarakat untuk merealisasikan kerja dosen dalam Tri Dharma Perguruan Tinggi. Mulai aktif menulis buku sejak September 2019 sampai sekarang. Kemudian aktif juga menulis artikel di media cetak/online mulai sejak September 2020 sampai sekarang. Tema yang digemari dalam penulisan buku adalah komputer, bisnis online dan pendidikan.

Teknik Keselamatan dan KESEHATAN KERJA

Keselamatan dan kesehatan kerja merupakan suatu pemikiran dan upaya untuk menjamin keutuhan dan kesempurnaan baik jasmani maupun rohani. Dengan keselamatan dan kesehatan kerja maka diharapkan tenaga kerja dapat melakukan pekerjaan dengan aman dan nyaman serta mencapai ketahanan fisik, daya kerja, dan tingkat kesehatan yang tinggi. Tantangan K3 di era industrialisasi dan globalisasi yang berjalan beririsan dewasa ini disamping memberikan kemudahan proses produksi dapat pula menambah jumlah, ragam bahaya di tempat kerja maupun tingkat keseriusan kecelakaan kerja.

Buku ini diharapkan dapat mengisi ruang-ruang kosong informasi yang dibutuhkan oleh para penggiat kesehatan dan ketenagakerjaan dalam upaya menciptakan *zero accident* di perusahaan atau lingkungan kerja.

Buku ini membahas bagian-bagian menarik dan penting seperti:

- Bab 1 Peranan Keselamatan dan Kesehatan Kerja dalam Dunia Industri
- Bab 2 Dasar Teknik Keselamatan dan Kesehatan Kerja di Dunia Industri
- Bab 3 Faktor-Faktor Kecelakaan Kerja dan Pencegahannya
- Bab 4 Undang - Undang dan Organisasi Keselamatan Kerja
- Bab 5 Higiene Perusahaan dan Kesehatan Kerja
- Bab 6 Keselamatan Kerja Bidang Kebakaran
- Bab 7 Keselamatan Kerja Bidang Transportasi dan Lalu Lintas
- Bab 8 Keselamatan Kerja Bidang Perminyakan, Pertambangan dan Perkebunan
- Bab 9 Bahan Berbahaya dan Keselamatan Kerja
- Bab 10 Peralatan Perlindungan Diri
- Bab 11 Investigasi Kecelakaan Kerja dan Pencegahan
- Bab 12 Penerapan Sistem Manajemen Keselamatan dan Kesehatan Kerja berdasarkan OHSAS 18001:2007 di Perusahaan
- Bab 13 Peranan Pemerintah dan Ikatan Profesi Penyuluhan dan Latihan Keselamatan Kerja



YAYASAN KITA MENULIS
press@kitamenulis.id
www.kitamenulis.id

ISBN 978-623-6761-60-1

