



KESEHATAN LINGKUNGAN PERUMAHAN

Mila Sari • Mahyuddin • Marulam MT Simarmata • Andi Susilawaty
Cheppy Wati • Seri Asnawati Munthe • Rahmi Hidayanti
Rd. Indah Nirtha NNPS • Fitria Fatma • Harry Ade Saputra
Handri Maika Saputra • Victor Trismanjaya Hulu



KESEHATAN LINGKUNGAN PERUMAHAN



UU 28 tahun 2014 tentang Hak Cipta

Fungsi dan sifat hak cipta Pasal 4

Hak Cipta sebagaimana dimaksud dalam Pasal 3 huruf a merupakan hak eksklusif yang terdiri atas hak moral dan hak ekonomi.

Pembatasan Perlindungan Pasal 26

Ketentuan sebagaimana dimaksud dalam Pasal 23, Pasal 24, dan Pasal 25 tidak berlaku terhadap:

- a. penggunaan kutipan singkat Ciptaan dan/atau produk Hak Terkait untuk pelaporan peristiwa aktual yang ditujukan hanya untuk keperluan penyediaan informasi aktual;
- b. Penggandaan Ciptaan dan/atau produk Hak Terkait hanya untuk kepentingan penelitian ilmu pengetahuan;
- c. Penggandaan Ciptaan dan/atau produk Hak Terkait hanya untuk keperluan pengajaran, kecuali pertunjukan dan Fonogram yang telah dilakukan Pengumuman sebagai bahan ajar; dan
- d. penggunaan untuk kepentingan pendidikan dan pengembangan ilmu pengetahuan yang memungkinkan suatu Ciptaan dan/atau produk Hak Terkait dapat digunakan tanpa izin Pelaku Pertunjukan, Produser Fonogram, atau Lembaga Penyiaran.

Sanksi Pelanggaran Pasal 113

1. Setiap Orang yang dengan tanpa hak dan/atau tanpa izin Pencipta atau pemegang Hak Cipta melakukan pelanggaran hak ekonomi Pencipta sebagaimana dimaksud dalam Pasal 9 ayat (1) huruf c, huruf d, huruf f, dan/atau huruf h untuk Penggunaan Secara Komersial dipidana dengan pidana penjara paling lama 3 (tiga) tahun dan/atau pidana denda paling banyak Rp500.000.000,00 (lima ratus juta rupiah).
2. Setiap Orang yang dengan tanpa hak dan/atau tanpa izin Pencipta atau pemegang Hak Cipta melakukan pelanggaran hak ekonomi Pencipta sebagaimana dimaksud dalam Pasal 9 ayat (1) huruf a, huruf b, huruf e, dan/atau huruf g untuk Penggunaan Secara Komersial dipidana dengan pidana penjara paling lama 4 (empat) tahun dan/atau pidana denda paling banyak Rp1.000.000.000,00 (satu miliar rupiah).

Kesehatan Lingkungan Perumahan

Mila Sari, Mahyuddin, Marulam MT Simarmata, Andi Susilawaty
Cheppy Wati, Seri Asnawati Munthe, Rahmi Hidayanti
Rd. Indah Nirtha NNPS, Fitria Fatma, Harry Ade Saputra
Handri Maika Saputra, Victor Trismanjaya Hulu



Penerbit Yayasan Kita Menulis

Kesehatan Lingkungan Perumahan

Copyright © Yayasan Kita Menulis, 2020

Penulis:

Mila Sari, Mahyuddin, Marulam MT Simarmata, Andi Susilawaty
Cheppy Wati, Seri Asnawati Munthe, Rahmi Hidayanti
Rd. Indah Nirtha NNPS, Fitria Fatma, Harry Ade Saputra
Handri Maika Saputra, Victor Trismanjaya Hulu

Editor: Zekson Arizona Matondang

Desain Sampul: Tim Kreatif Kita Menulis

Sampul: pexels.com

Penerbit

Yayasan Kita Menulis

Web: kitamenulis.id

e-mail: press@kitamenulis.id

WA: 0821-6453-7176

Mila Sari, dkk.

Kesehatan Lingkungan Perumahan

Yayasan Kita Menulis, 2020

xiv; 222 hlm; 16 x 23 cm

ISBN: 978-623-6761-91-5

Cetakan 1, Desember 2020

- I. Kesehatan Lingkungan Perumahan
- II. Yayasan Kita Menulis

Katalog Dalam Terbitan

Hak cipta dilindungi undang-undang

Dilarang memperbanyak maupun mengedarkan buku tanpa

izin tertulis dari penerbit maupun penulis

Kata Pengantar

Puji syukur penulis ucapkan ke hadirat Allah SWT, karena berkat dan rahmat hidayah-Nya buku ini telah disusun dan diselesaikan dengan baik. Buku ini dibuat oleh beberapa orang penulis yang memiliki bidang ilmu kesehatan lingkungan. Dari buku ini para pembaca bisa mendapatkan informasi mengenai alternative dalam mengatasi masalah kesehatan lingkungan perumahan sesuai standar.

Pada buku ini akan membahas tentang kesehatan lingkungan perumahan yang meliputi : kualitas tanah, kualitas air, kebisingan, getaran, sarana dan prasarana lingkungan, pengolahan sampah perumahan, pengolahan limbah cair, binatang penular penyakit, peraturan – peraturan kesehatan lingkungan perumahan.

Secara lengkap yang dibahas pada buku ini adalah :

Bab 1 Konsep Dasar Kesehatan Lingkungan Perumahan

Bab 2 Aspek Lokasi

Bab 3 Penghijauan

Bab 4 Kualitas Udara

Bab 5 Kualitas Tanah

Bab 6 Kualitas Air Tanah

Bab 7 Kebisingan dan Getaran

Bab 8 Sarana dan Prasarana Lingkungan

Bab 9 Pengolahan Sampah Perumahan

Bab 10 Pengolahan Limbah Cair

Bab 11 Binatang Penular Penyakit

Bab 12 Peraturan-Peraturan Kesehatan Lingkungan Perumahan

Tak lupa penulis ucapkan terima kasih kepada pihak yang telah membantu terbitnya buku ini dan telah mempercayakan mendorong, dan menginisiasi terbitnya buku ini. Penulis menyadari bahwa masih banyak kekurangan dari dalam penulisan buku ini. Kritik dan saran bersifat membangun sangat penulis harapkan demi kesempurnaan buku ini. Semoga buku ini dapat bermanfaat bagi kita semua khususnya di bidang kesehatan.

Bukittinggi, Desember 2020

Penulis
Mila Sari, dkk

Daftar Isi

Kata Pengantar	v
Daftar Isi	vii
Daftar Gambar	xi
Daftar Tabel.....	xiii

Bab 1 Konsep Dasar Kesehatan Lingkungan Perumahan

1.1 Pendahuluan.....	1
1.2 Tujuan Perumahan dan Pemukiman	2
1.3 Fungsi Perumahan	2
1.4 Kriteria Rumah Sehat.....	3

Bab 2 Aspek Lokasi

2.1 Pendahuluan.....	15
2.2 Faktor – Faktor Pemilihan Lokasi Kesehatan Lingkungan Perumahan..	21
2.2.1 Kriteria Pembangunan Perumahan.....	21
2.2.2 Identifikasi Faktor Dalam Menentukan Lokasi Perumahan.....	22
2.2.3 Faktor Karakteristik Keluarga	23
2.2.4 Faktor Karakteristik Lingkungan	24
2.2.5 Faktor Perkembangan Kota	26
2.3 Syarat Lokasi Kesehatan Lingkungan Perumahan	27
2.3.1 Persyaratan Kesehatan Perumahan dan Lingkungan Pemukiman	28
2.3.2 Persyaratan Kesehatan Rumah Tinggal	30
2.4 Kriteria Lokasi Kesehatan Lingkungan Perumahan	31

Bab 3 Penghijauan

3.1 Pendahuluan.....	33
3.2 Penghijauan.....	36
3.2.1 Pentingnya Penghijauan Lingkungan Perumahan	38
3.2.2 Bentuk-bentuk Penghijauan di Lingkungan Perumahan	42
3.2.3 Penghijauan dengan Tanaman Pot	44
3.2.4 Penghijauan dengan Taman	45
3.2.5 Jalur Hijau di Lingkungan Perumahan	46
3.2.6 Taman Vertikal di Lingkungan Perumahan	46

Bab 4 Kualitas Udara

4.1 Konsep Dasar Kualitas Udara	51
4.1.1 Atmosfer	51
4.1.2 Penurunan Kualitas Udara.....	53
4.1.3 Faktor yang Memengaruhi Kualitas Udara.....	56
4.2 Kualitas Udara dalam Ruangan	56
4.2.1 Faktor-faktor yang Memengaruhi Kualitas Udara dalam Ruangan.....	58
4.2.2 Parameter Kualitas Udara dalam Ruangan	61
4.2.3 Pengendalian Kualitas Udara dalam Ruangan	68

Bab 5 Kualitas Tanah

5.1 Pendahuluan.....	77
5.2 Kualitas Tanah	78
5.2.1 Indikator Kualitas Tanah	78
5.2.2 Persyaratan Kualitas Tanah Pemukiman	80
5.2.3 Dampak Kesehatan Lingkungan Perumahan akibat Tanah yang Tercemar	84
5.2.4 Solusi mengatasi Tanah yang Tercemar di Sekitar Areal Perumahan.....	88

Bab 6 Kualitas Air Tanah

6.1 Pendahuluan.....	105
6.2 Karakteristik Air Tanah.....	106
6.3 Jenis Air tanah.....	108
6.4 Persyaratan Air Bersih	111
6.4.1 Persyaratan Kualitatif.....	111
6.4.2 Persyaratan Kuantitatif	112
6.4.3 Persyaratan Kontinuitas	112
6.5 Parameter Kualitas Air Tanah	112
6.5.1 Suhu	112
6.5.2 Zat Padat Terlarut (Total Dissolved Solid)	113
6.5.3 Cl (Klorida)	113
6.5.4 DO (Oksigen Terlarut)	114
6.5.5 Tingkat Keasaman (pH)	114
6.5.6 Daya Hantar Listrik	114
6.6 Hubungan Air dengan Kesehatan	115
6.7 Dampak Pemanfaatan Air Tanah	115

Bab 7 Kebisingan dan Getaran

7.1 Pendahuluan.....	117
7.2 Kebisingan	118
7.2.1 Sumber Kebisingan	119
7.2.2 Tingkat Kebisingan	121
7.2.3 Pengukuran Kebisingan	122
7.2.4 Gangguan Kesehatan Kebisingan	123
7.2.5 Upaya Pengendalian Kebisingan.....	124
7.3 Getaran	125
7.3.1 Pengukuran Tingkat Getaran	126
7.3.2 Baku Tingkat Getaran	126
7.3.3 Gangguan Kesehatan Getaran	129

Bab 8 Sarana dan Prasarana Lingkungan

8.1 Pendahuluan.....	131
8.2 Sarana Lingkungan Perumahan.....	132
8.2.1 Kesehatan	132
8.2.2 Sarana Ibadah.....	133
8.2.3 Sarana Perdagangan dan Niaga	134
8.2.4 Sarana Rekreasi	135
8.2.5 Ruang Terbuka Hijau, Taman dan Lapangan Olahraga	135
8.3 Prasarana Lingkungan Perumahan.....	137
8.3.1 Jaringan Jalan.....	137
8.3.2 Jaringan Drainase	137
8.3.3 Jaringan Air Bersih.....	138
8.3.4 Jaringan Air Limbah.....	139
8.3.5 Pengelolaan Persampahan	141
8.3.6 Jaringan Listrik	143
8.3.7 Jaringan Telepon.....	144

Bab 9 Pengolahan Sampah Perumahan

9.1 Pendahuluan.....	147
9.2 Jenis Sampah.....	148
9.3 Sumber Timbulan Sampah	150
9.4 Pengolahan Sampah Perumahan	151

Bab 10 Pengolahan Limbah Cair

10.1 Pendahuluan.....	159
10.2 Limbah Cair (Air Limbah) Domestik.....	160

10.3 Karakteristik Limbah Cair Domestik.....	162
10.3.1 Debit Air Limbah.....	162
10.3.2 Komposisi Air Limbah.....	163
10.3.3 Baku Mutu Air Limbah.....	166
10.4 Sistem Pengelolaan Air Limbah Domestik	167
10.4.1 Sistem Pengelolaan Air Limbah Domestik Setempat (SPALD-S) ..	167
10.4.2 Sistem Pengelolaan Air Limbah Domestik Terpusat (SPALD-T).....	170
Bab 11 Binatang Penular Penyakit	
11.1 Pendahuluan.....	177
11.2 Pengendalian Wabah Zoonosis	179
11.3 Binatang – binatang Penular Penyakit	181
Bab 12 Peraturan-Peraturan Kesehatan Lingkungan Perumahan	
12.1 Pendahuluan.....	189
12.2 Peraturan Pemerintah Republik Indonesia Nomor 66 Tahun 2014 Tentang Kesehatan Lingkungan	190
12.3 Standar Baku Mutu Kesehatan Lingkungan dan Persyaratan Kesehatan Untuk Vektor dan Binatang Pembawa Penyakit Serta Pengendaliannya .	192
12.4 Persyaratan Kesehatan Perumahan dan Lingkungan Perumahan.....	195
12.5 Peraturan Pemerintah Republik Indonesia Nomor 14 Tahun 2016 Tentang Penyelenggaraan Perumahan dan Kawasan Permukiman.....	199
Daftar Pustaka	203
Biodata Penulis	215

Daftar Gambar

Gambar 1.1: Penggunaan Pencahayaan Alami	9
Gambar 1.2: Ventilasi Silang	12
Gambar 2.1: Hubungan Faktor-Faktor Yang Memengaruhi Lokasi Tempat Tinggal	24
Gambar 3.1: Penghijauan di Lingkungan Perumahan	34
Gambar 3.2: Pohon Peneduh di Lingkungan Perumahan	36
Gambar 3.3: Partisipasi Masyarakat dalam Penghijauan	39
Gambar 3.4: Salah satu Model Taman Vertikal	47
Gambar 3.5: Ivy Salah Satu Jenis Tanaman Vertikal	49
Gambar 7.1: Sound Level meter	123
Gambar 5.1: Bagan Indikator Kualitas Tanah	93
Gambar 5.2: Tanah yang tercemar Timbal	95
Gambar 5.3: Sumber Pencemaran Tanah di Areal Perumahan	99
Gambar 9.1: Diagram Teknik Oprasional Pengelolaan persampahan	151
Gambar 10.1: Sistem Pengelolaan Air Limbah Domestik Setempat	169
Gambar 10.2: Sistem Pengelolaan Air Limbah Domestik Terpusat	172
Gambar 10.3: Sistem Pengelolaan Air lumpur	174
Gambar 10.4: Sistem Pengelolaan Air Limbah Domestik Terpusat	173
Gambar 11.1: Penularan Penyakit Dari Hewan Ke Manusia	179
Gambar 11.2: Siklus hidup cacing Taenia	186

Daftar Tabel

Tabel. 2.1: Aktor Pembangunan Perumahan.....	19
Tabel 4.1: Lapisan Atmosfer.....	51
Tabel 4.2: Gas-gas Penyusun Atmosfer	54
Tabel 5.1: Kandungan Logam Berat dalam Tanah secara Alamiah ($\mu\text{g/g}$) .94	
Tabel 6.1: Karakteristik Sifat Tanah.....	107
Tabel 6.2: Klasifikasi Air Tanah Berdasarkan Total Dissolve Solid	113
Tabel 7.1: Tipe-tipe kebisingan lingkungan	120
Tabel 7.2: Baku Tingkat Kebisingan pada Berbagai Kawasan/ Lingkungan. 121	
Tabel 7.3: Kriteria Bising Latar Belakang yang direkomendasikan untuk Rumah Tinggal	122
Tabel 7.4: Baku Tingkat Getaran	126
Tabel 7.5: Baku tingkat Getaran Mekanik Berdasarkan Dampak Kerusakan. 127	
Tabel 7.6: Baku Tingkat Getaran Mekanik Berdasarkan Jenis Bangunan... 128	
Tabel 7.7: Dampak Intensitas Getaran Pada Tubuh Sesuai Intensitasnya ... 129	
Tabel 8.1: Penyediaan RTH Berdasarkan Jumlah Penduduk	136
Tabel 9.1: Besar Timbulan Sampah Berdasarkan Skala Kota	150
Tabel 9.2: Besar Timbulan Sampah Berdasarkan Sumber Sampah.....	151
Tabel 10.1: Baku Mutu Air Limbah Domestik Tersendiri	166

Bab 1

Konsep Dasar Kesehatan Lingkungan Perumahan

1.1 Pendahuluan

Perumahan merupakan salah satu kebutuhan dasar manusia dan determinan kesehatan masyarakat. Dalam pengadaan perumahan sehat merupakan tujuan fundamental yang kompleks dan tersedianya standar perumahan adalah isu penting dari kesehatan masyarakat. Perumahan yang layak untuk tempat tinggal harus memenuhi syarat kesehatan, sehingga penghuninya tetap sehat. Perumahan yang sehat tidak lepas dari ketersediaan prasarana dan sarana terkait, seperti penyediaan air bersih, sanitasi pembuangan sampah, transportasi, dan tersedianya pelayanan sosial (Krieger and Higgins, 2002).

Perumahan dan kawasan permukiman adalah satu kesatuan sistem yang terdiri atas pembinaan, penyelenggaraan perumahan, penyelenggaraan kawasan permukiman, pemeliharaan dan perbaikan, pencegahan dan peningkatan kualitas terhadap perumahan kumuh dan permukiman kumuh, penyediaan tanah, pendanaan dan sistem pembiayaan, serta peran masyarakat (Purnama, 2018).

Kesehatan perumahan dan lingkungan permukiman adalah kondisi fisik, kimia, dan biologi di dalam rumah, di lingkungan rumah dan perumahan, sehingga memungkinkan penghuni mendapatkan derajat kesehatan yang optimal. Persyaratan kesehatan perumahan dan lingkungan permukiman adalah ketentuan teknis kesehatan yang wajib dipenuhi dalam rangka melindungi

penghuni dan masyarakat yang bermukim di perumahan serta masyarakat sekitar dari bahaya atau gangguan kesehatan. Persyaratan kesehatan perumahan yang meliputi persyaratan lingkungan perumahan dan pemukiman serta persyaratan rumah itu sendiri, sangat diperlukan karena pembangunan perumahan berpengaruh sangat besar terhadap peningkatan derajat kesehatan individu, keluarga dan masyarakat (Marlinaeet al., 2019).

1.2 Tujuan Perumahan dan Pemukiman

Berdasarkan UU No 1 Tahun 2011, tujuan perumahan dan kawasan permukiman antara lain:

1. Memberikan kepastian hukum dalam penyelenggaraan perumahan dan kawasan permukiman
2. Mendukung penataan dan pengembangan wilayah serta penyebaran penduduk yang proporsional melalui pertumbuhan lingkungan hunian dan kawasan permukiman sesuai dengan tata ruang untuk mewujudkan keseimbangan kepentingan
3. Meningkatkan daya guna dan hasil guna sumber daya alam bagi pembangunan perumahan dengan tetap memperhatikan kelestarian fungsi lingkungan, baik di kawasan perkotaan maupun kawasan perdesaan
4. Memberdayakan para pemangku kepentingan bidang pembangunan perumahan dan kawasan permukiman
5. Menunjang pembangunan di bidang ekonomi, sosial, dan budaya
6. Menjamin terwujudnya rumah yang layak huni dan terjangkau dalam lingkungan yang sehat, aman, serasi, teratur, terencana, terpadu, dan berkelanjutan (Undang-Undang No 1 Tahun, 2011).

2.3 Fungsi Perumahan

Selain berfungsi sebagai tempat tinggal yang digunakan manusia untuk terlindung dari gangguan iklim dan makhluk hidup lainnya, rumah juga

memberikan perlindungan pada tempat awal pengembangan kehidupan dan penghidupan keluarga dalam lingkungan yang sehat, aman, serasi, dan teratur. Selain berfungsi sebagai lingkungan tempat tinggal untuk kehidupan dan penghidupan keluarga, perumahan juga merupakan tempat untuk menyelenggarakan kegiatan bermasyarakat dalam lingkungan terbatas. Penataan ruang dan kelengkapan prasarana dan sarana lingkungan bertujuan agar lingkungan tersebut menjadi lingkungan yang sehat, aman, serasi dan teratur serta dapat berfungsi sebagaimana diharapkan oleh pemiliknya. (Bogolasky and Ward, 2018);(Dr. Muhammad Ikhtiar, 2018)

2.4 Kriteria Rumah Sehat

Pada dasarnya rumah yang baik dan pantas untuk dihuni harus memenuhi persyaratan sebagai berikut: bebas dari kelembapan; mudah diadakan perbaikan; mempunyai cukup akomodasi dan fasilitas untuk mencuci, mandi dan buang kotoran; serta mempunyai fasilitas yang cukup untuk menyimpan, meracik, dan memasak makanan.

Pada tahun 1946 di Inggris ada sebuah *Sub Committee on Standards of Fitness for Habitation* yang membuat rekomendasi terhadap rumah yang akan dihuni, antara lain sebagai berikut

1. Dalam segala hal harus kering
2. Dalam keadaan rumah diperbaiki
3. Tiap kamar mempunyai lampu dan lubang ventilasi
4. Mempunyai persediaan air yang cukup untuk segala keperluan rumah tangga
5. Mempunyai kamar mandi
6. Mempunyai tempat /kamar cuci, dengan pembuangan air limbah yang baik
7. Mempunyai sistem drainase yang baik
8. Mempunyai jamban yang memenuhi syarat kesehatan (di dalam atau di luar)
9. Cukup fasilitas untuk menyimpan, meracik, dan memasak makanan
10. Tempat menyimpan makanan harus mempunyai ventilasi yang baik
11. Jalan masuk ke rumah yang baik

12. Mempunyai fasilitas alat pemanas/pendingin di kamar
13. Setiap kamar mempunyai titik lampu yang cukup (Sub-Committee and Health, 1946).

Rumusan persyaratan rumah yang dikeluarkan oleh WHO dan *American Public Health Association* (APHA) antara lain sebagai berikut:

1. Menurut WHO (1974)

- a. Harus dapat melindungi dari hujan, panas, dingin, dan berfungsi sebagai tempat istirahat
- b. Mempunyai tempat-tempat untuk tidur, masak, mandi, mencuci, kakus, dan kamar mandi
- c. Dapat melindungi dari bahaya kebisingan dan bebas dari pencemaran
- d. Bebas dari bahan bangunan yang berbahaya
- e. Terbuat dari bahan bangunan yang kokoh dan dapat melindungi penghuninya dari gempa, keruntuhan, dan penyakit menular
- f. Memberi rasa aman dan lingkungan tetangga yang serasi.

2. Menurut APHA

a. Memenuhi Kebutuhan Fisiologis

1) Suhu ruangan

Suhu ruangan harus dijaga agar tetap stabil sekitar 18 – 20°C. Suhu ruangan ini bergantung pada suhu udara luar, pergerakan udara, kelembapan udara, dan suhu benda disekitarnya.

2) Pencahayaan

Pencahayaan merupakan salah satu indikator rumah yang sehat karena cahaya mempunyai sifat membunuh bakteri dan kuman yang masuk ke dalam rumah, yang perlu diperhatikan adalah tingkat terangnya cahaya. Karena kurangnya cahaya yang masuk dapat menimbulkan akibat pada mata, kenyamanan, sekaligus produktivitas seseorang.

Pencahayaan dibagi menjadi dua, yaitu pencahayaan alami dan buatan. Pencahayaan alami bersumber dari cahaya matahari, tidak perlu biaya dan dapat membunuh bakteri – bakteri patogen di dalam rumah, misalnya basil TBC. Idealnya, cahaya yang

masuk luasnya sekurang – kurang 15 – 20% dari luas lantai yang terdapat di dalam ruangan rumah. Sedangkan pencahayaan buatan itu bersumber dari tenaga listrik, lampu, api, minyak tanah, dan sebagainya.

3) Ventilasi

Ventilasi merupakan hal yang sangat penting untuk diperhatikan dan sebaiknya dibuat sedemikian rupa sehingga udara segar dapat masuk ke dalam rumah secara bebas sehingga asap dan udara kotor dapat segera hilang dengan menempatkan posisi pintu dan jendela secara tepat.

Ventilasi berfungsi untuk menjaga aliran udaran di dalam rumah agar tetap segar, membebaskan udara ruangan dari bakteri – bakteri patogen, dan menjaga kelembapan ruangan agar tetap terjaga secara optimal. Ventilasi dibagi menjadi dua, yaitu ventilasi alamiah dan ventilasi buatan. Ventilasi alamiah di mana aliran udara di dalam ruangan tersebut terjadi secara alamiah melalui jendela, pintu, lubang angin, dan sebagainya. Namun ventilasi alamiah ini juga memiliki kerugian karena bisa menjadi tempat masuknya nyamuk dan serangga lainnya ke dalam rumah. Sedangkan ventilasi buatan adalah ventilasi yang menggunakan bantuan alat seperti kipas angin, dan mesin penghisap udara (AC). Tetapi untuk rumah di daerah pedesaan tidak bisa digunakan.

4) Kebisingan

Dinding ruangan haruslah kedap suara, baik terhadap suara yang berasal dari luar maupun dari dalam. Karena kebisingan dapat mengganggu konsentrasi dan kenyamanan seseorang. Apalagi kalau datangnya secara tiba – tiba seperti letupan sangat membahayakan kehidupan seseorang, terutama orang yang memiliki penyakit jantung. Rumah yang sehat adalah rumah yang letaknya jauh dari sumber kebisingan.

b. Memenuhi Kebutuhan Psikologis

Persyaratan psikologis yaitu *over crowding*. *Over crowding* bisa menimbulkan efek – efek negatif terhadap kesehatan fisik, mental, maupun moral. Rumah yang sehat harus memiliki pembagian ruangan yang baik untuk berkumpul bersama keluarga ataupun untuk bermasyarakat (menerima tamu serta pembagian kamar untuk masing – masing anggota keluarga, penataan perabotan yang rapi, dan tidak *over crowding*. Rumah dinyatakan *over crowding* bila jumlah orang yang tidur di rumah tersebut menunjukkan hal – hal berikut

- 1) Dua individu dari jenis kelamin yang berbeda dan berumur di atas 10 tahun dan bukan berstatus sebagai suami istri, tidur dalam satu ruangan
- 2) Jumlah orang di dalam rumah dibandingkan dengan luas lantai telah melebihi ketentuan yang telah ditetapkan.

c. Menghindari Terjadinya Kecelakaan

- 1) Onstruksi rumah dan bahan bangunan harus kuat sehingga tidak mudah ambruk
- 2) Mencegah kemungkinan terjadinya kecelakaan baik kecelakaan karena jatuh maupun kecelakaan mekanis lainnya
- 3) Menghindari bahaya kebakaran
- 4) Adanya alat pemadam kebakaran terutama yang mempergunakan gas
- 5) Perlindungan terhadap *electrical shock*
- 6) Perlindungan terhadap bahaya keracunan gas
- 7) Menghindarkan bahaya – bahaya lalu lintas kendaraan.

d. Terhindar dari penyebaran penyakit

- 1) Adanya sumber air yang sehat bagi setiap rumah, cukup kualitas dan kuantitasnya
- 2) Ketentuan adanya perlindungan air minum dari pencemaran
- 3) Harus ada tempat pembuangan kotoran, sampah dan air limbah yang baik untuk mencegah penyebaran penyakit
- 4) Harus dapat mencegah perkembangan biakan vektor penyakit seperti : nyamuk, lalat, tikus dan sebagainya

- 5) Ketentuan tentang *space* di kamar tidur untuk menghindari terjadinya kontak infeksi (Keman, 2007).

Adapun Persyaratan Kesehatan Perumahan dan Lingkungan Pemukiman menurut Kepmenkes No 829/Menkes/SK/VII/1999 adalah :

1. Lokasi

- a. Tidak terletak pada daerah rawan bencana alam seperti bantaran sungai, aliran lahar, tanah longsor, gelombang tsunami, daerah gempa, dan sebagainya
- b. Tidak terletak pada daerah bekas tempat pembuangan akhir (TPA) sampah atau bekas tambang
- c. Tidak terletak pada daerah rawan kecelakaan dan daerah kebakaran seperti jalur pendaratan penerbangan.

2. Kualitas udara

Kualitas udara ambien di lingkungan perumahan harus bebas dari gangguan gas beracun dan memenuhi syarat baku mutu lingkungan sebagai berikut

- a. Gas H₂S dan NH₃ secara biologis tidak terdeteksi
- b. Debu dengan diameter kurang dari 10 mg maksimum 150 g/m³
- c. Gas SO₂ maksimum 0,10 ppm
- d. Debu maksimum 350 mm³/m² per hari.

3. Kebisingan dan getaran

- a. Kebisingan dianjurkan 45 dBA, maksimum 55 dBA
- b. Tingkat getaran maksimum 10 mm/detik.

4. Kualitas tanah di daerah perumahan dan pemukiman

- a. Kandungan timah hitam (Pb maksimum 300 mg/kg)
- b. Kandungan arsenik (As total maksimum 100 mg/kg)
- c. Kandungan cadmium (Cd maksimum 20 mg/kg)
- d. Kandungan Benzo (apyrene maksimum 1 mg/kg)

5. Prasarana dan sarana lingkungan

- a. Memiliki taman bermain untuk anak, sarana rekreasi keluarga dengan konstruksi yang aman dari kecelakaan
- b. Memiliki sarana drainase yang tidak menjadi tempat perindukan vektor penyakit

- c. Memiliki sarana jalan lingkungan dengan ketentuan konstruksi jalan tidak mengganggu kesehatan, konstruksi trotoar tidak membahayakan pejalan kaki dan penyandang cacat, jembatan harus memiliki pagar pengaman, lampu penerangan jalan tidak menyilaukan mata
 - d. Tersedia cukup air bersih sepanjang waktu dengan kualitas air yang memenuhi persyaratan kesehatan;
 - e. Pengelolaan pembuangan tinja dan limbah rumah tangga harus memenuhi persyaratan kesehatan
 - f. Pengelolaan pembuangan sampah rumah tangga harus memenuhi syarat kesehatan
 - g. Memiliki akses terhadap sarana pelayanan kesehatan, komunikasi, tempat kerja, tempat hiburan, tempat pendidikan, kesenian
 - h. Pengaturan instalasi listrik harus menjamin keamanan penghuninya
 - i. Tempat pengelolaan makanan (TPM) harus menjamin tidak terjadi kontaminasi makanan yang dapat menimbulkan keracunan.
6. Vektor penyakit
- a. Indeks lalat harus memenuhi syarat
 - b. Indeks jentik nyamuk dibawah 5%.

7. Penghijauan

Pepohonan untuk penghijauan lingkungan pemukiman merupakan pelindung dan juga berfungsi untuk kesejukan, keindahan dan kelestarian alam (Kementerian Kesehatan RI, 1999).

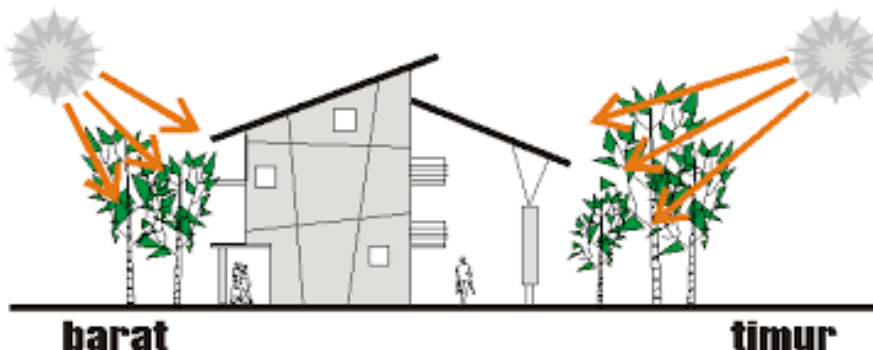
Adapun ketentuan persyaratan kesehatan rumah tinggal menurut Kepmenkes No. 829/Menkes/SK/VII/1999 adalah sebagai berikut (Kementerian Kesehatan RI, 1999)

1. Bahan bangunan

- a. Tidak terbuat dari bahan yang dapat melepaskan bahan yang dapat membahayakan kesehatan, antara lain: debu total kurang dari 150 g/m², asbestos kurang dari 0,5 serat/m³ per 24 jam, plumbum (Pb kurang dari 300 mg/kg bahan)

- b. Tidak terbuat dari bahan yang dapat menjadi tumbuh dan berkembangnya mikroorganisme patogen.
2. Komponen dan penataan ruangan
 - a. Lantai kedap air dan mudah dibersihkan
 - b. Dinding rumah memiliki ventilasi, di kamar mandi dan kamar cuci kedap air dan mudah dibersihkan
 - c. Langit-langit rumah mudah dibersihkan dan tidak rawan kecelakaan
 - d. Bubungan rumah 10 m dan ada penangkal petir
 - e. Ruang ditata sesuai dengan fungsi dan peruntukannya
 - f. Dapur harus memiliki sarana pembuangan asap.
 3. Pencahayaan
 - a. Pencahayaan Alami

Pencahayaan alami diperoleh dengan masuknya sinar matahari ke dalam ruangan melalui jendela, celah-celah dan bagian-bagian bangunan yang terbuka. Cahaya matahari berguna untuk penerangan dan juga dapat mengurangi kelembaban ruang, mengusir nyamuk, membunuh kuman penyakit tertentu seperti TBC, influenza, penyakit mata dan lain-lain. Kebutuhan standar minimum cahaya alam yang memenuhi syarat kesehatan untuk berbagai keperluan menurut WHO di mana salah satunya adalah untuk kamar keluarga dan tidur dalam rumah adalah 60 – 120 Lux. Guna memperoleh jumlah cahaya matahari pada pagi hari secara optimal sebaiknya jendela kamar tidur menghadap ke timur dan luas jendela yang baik minimal mempunyai luas 10-20% dari luas lantai.



Gambar 1.1: Penggunaan Pencahayaan Alami

b. Pencahayaan Buatan

Pencahayaan buatan yang baik dan memenuhi standar dapat dipengaruhi oleh:

- 1) Cara pemasangan sumber cahaya pada dinding atau langit-langit
- 2) Konstruksi sumber cahaya dalam ornamen yang dipergunakan
- 3) Luas dan bentuk ruangan
- 4) Penyebaran sinar dari sumber cahaya

Cahaya dapat diukur dengan satuan *foot candle* (Fc atau Lux). Satu *foot candle* adalah penerangan yang dihasilkan oleh sebuah lilin standar pada jarak 1 kaki yang menerangi bundaran dengan jari-jari 1 kaki dengan sedemikian rupa sehingga sinar mengenai permukaan pada sudut tegak lurus ke sumbuinya.

1 Lumen = Jumlah cahaya yang diperlukan untuk menerangi bidang seluas 1 kaki persegi dengan kekuatan 1 Fc .

1 Lux = 1 Lumen/m².

1Fc = 10,764 Lux.

1Lumen = kurang lebih 0,0015 Watt

1Watt = 667 Lumen

Alat pengukur cahaya biasa disebut *Light meter*, *foot candle meter* atau *Lux meter*. Satuan pencahayaan adalah Lumen, sedangkan untuk penerangan menggunakan satuan Lux. Intensitas cahaya yang dibutuhkan di dalam ruangan rumah tangga berkisar antara 50-100 Lux.

- 1) Dapur memerlukan 200 Lux
- 2) Kamar tidur 100 Lux
- 3) Kamar mandi 100 Lux
- 4) Ruang makan 100 Lux
- 5) Ruang belajar sekurangnya 100 Lux
- 6) Ruang tamu diatur sesuai selera penghuni (Badan Penelitian dan Pengembangan Pemukiman, 2012).

4. Kualitas udara

- a. Suhu udara nyaman antara 18 – 30 °C
- b. Kelembaban udara 40 – 70 %
- c. Gas SO₂ kurang dari 0,10 ppm/24 jam
- d. Pertukaran udara 5 kaki/menit/penghuni
- e. Gas CO kurang dari 100 ppm/8 jam
- f. Gas formaldehid kurang dari 120 mg/m³.

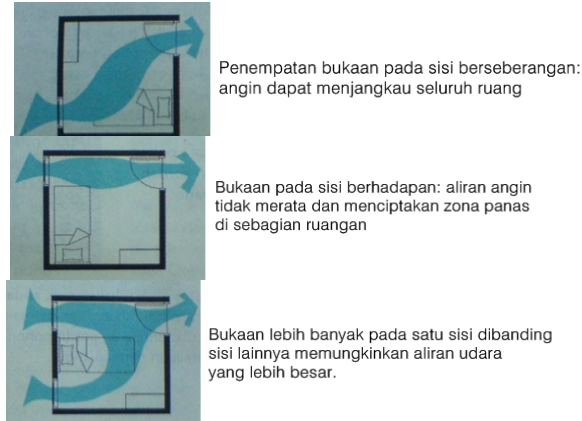
Sumber pencemar udara ruangan terbagi menjadi 5 sumber, yaitu (World Health Organization (WHO), 2010) :

1. Pencemaran akibat kegiatan penghuni dalam gedung, seperti asap, rokok, pestisida, bahan pembersih ruangan
2. Pencemaran dari luar gedung meliputi masuknya gas buang kendaraan bermotor, cerobong asap dapur karena penempatan lokasi lubang ventilasi tidak tepat
3. Pencemaran dari bahan lainnya
4. Pencemaran mikroba seperti bakteri, jamur, virus, protozoa.

5. Ventilasi

Ventilasi yang baik dalam ruangan harus mempunyai syarat lainnya, diantaranya:

- a. Luas lubang ventilasi tetap, minimum 5% dari luas lantai ruangan. Sedangkan luas lubang ventilasi insidental (dapat dibuka dan ditutup minimum 5%. Jumlah keduanya menjadi 10% dikali luas lantai ruangan. Ukuran luas ini diatur sedemikian rupa sehingga udara yang masuk tidak terlalu deras dan tidak terlalu sedikit
- b. Udara yang masuk harus udara bersih, tidak dicemari oleh asap dari sampah atau dari pabrik, dari knalpot kendaraan, debu dan lain-lain
- c. Aliran udara diusahakan ventilasi silang dengan menempatkan lubang hawa berhadapan antara 2 dinding ruangan. Aliran udara ini jangan sampai terhalang oleh barang-barang besar misalnya almari, dinding sekat dan lain-lain.



Gambar 1.2: Ventilasi Silang

6. Vektor penyakit
Tidak ada lalat, nyamuk ataupun tikus yang bersarang di dalam rumah.
7. Penyediaan air
 - a. Tersedia sarana penyediaan air bersih dengan kapasitas minimal 60 liter/orang/hari;
 - b. Kualitas air harus memenuhi persyaratan kesehatan air bersih dan/atau air minum (Kementerian Kesehatan RI, 1990): (Kemenkes, 2002)
8. Sarana penyimpanan makanan
Tersedia sarana penyimpanan makanan yang aman.
9. Pembuangan Limbah
 - a. Limbah cair yang berasal rumah tangga tidak mencemari sumber air, tidak menimbulkan bau, dan tidak mencemari permukaan tanah
 - b. Limbah padat harus dikelola dengan baik agar tidak menimbulkan bau, tidak mencemari permukaan tanah dan air tanah.
10. Kepadatan hunian
Luas kamar tidur minimal 8 m² dan dianjurkan tidak untuk lebih dari 2 orang tidur. Persyaratan tersebut diatas berlaku juga

terhadap kondominium, rumah susun (rusun), rumah toko (ruko), rumah kantor pada zona pemukiman. Pelaksanaan ketentuan mengenai persyaratan kesehatan perumahan dan lingkungan pemukiman menjadi tanggung jawab pengembang atau penyelenggara pembangunan perumahan, dan pemilik atau penghuni rumah tinggal untuk rumah.

Penyelenggara pembangunan perumahan yang tidak memenuhi ketentuan tentang persyaratan kesehatan perumahan dan lingkungan pemukiman dapat dikenai sanksi pidana dan /atau sanksi administrasi sesuai dengan UU No. 4 /1992 tentang Perumahan dan Pemukiman, dan UU No. 23 /1992 tentang Kesehatan, serta peraturan pelaksanaannya. Bagi pemilik rumah yang belum memenuhi ketentuan tersebut diatas tidak dapat dikenai sanksi, tetapi dibina agar segera dapat memenuhi persyaratan kesehatan rumah, mudah terbakar, dan tidak cenderung membuat penghuninya jatuh tergelincir.

Bab 2

Aspek Lokasi

2.1 Pendahuluan

Pemukiman adalah bagian dari lingkungan hidup diluar kawasan hutan lindung, baik yang berupa kawasan perkotaan atau pedesaan. Pemukiman berfungsi sebagai lingkungan tempat tinggal atau hunian dan tempat kegiatan yang mendukung perikehidupan dan penghidupan (UU RI No. 4/1992). Perumahan adalah kelompok rumah yang berfungsi sebagai lingkungan tempat tinggal atau hunian yang dilengkapi dengan prasarana lingkungan yaitu kelengkapan dasar fisik lingkungan, misalnya penyediaan air minum, pembuangan sampah, listrik, telepon, jalan, yang memungkinkan lingkungan pemukiman berfungsi sebagaimana mestinya; dan sarana lingkungan yaitu fasilitas penunjang yang berfungsi untuk penyelenggaraan serta pengembangan kehidupan ekonomi, sosial dan budaya, seperti fasilitas taman bermain, olah raga, pendidikan, pertokoan, sarana perhubungan, keamanan, serta fasilitas umum lainnya.

Lokasi perumahan sehat merupakan konsep dari perumahan sebagai faktor yang dapat meningkatkan standar kesehatan penghuninya. Konsep tersebut melibatkan pendekatan sosiologis dan teknis pengelolaan, faktor risiko dan berorientasi pada lokasi, bangunan, kualifikasi, adaptasi, manajemen, penggunaan dan pemeliharaan rumah dan lingkungan di sekitarnya, serta mencakup unsur apakah lokasi rumah tersebut memiliki penyediaan air minum dan sarana yang memadai untuk memasak, mencuci, menyimpan makanan, serta pembuangan kotoran manusia maupun limbah lainnya (Komisi WHO Mengenai Kesehatan dan Lingkungan, 2001).

Lokasi kawasan pemukiman didominasi oleh lingkungan hunian dengan fungsi utama sebagai tempat tinggal yang dilengkapi dengan prasarana dan sarana lingkungan, tempat bekerja yang memberi pelayanan dan kesempatan kerja terbatas yang mendukung perikehidupan dan penghidupan. Satuan lingkungan pemukiman adalah kawasan perumahan dalam berbagai bentuk ukuran dengan penataan tanah dan ruang, prasarana dan sarana lingkungan terstruktur yang memungkinkan pelayanan dan pengelolaan yang optimal. Prasarana lingkungan pemukiman adalah kelengkapan dasar fisik lingkungan yang memungkinkan lingkungan pemukiman dapat berfungsi sebagaimana mestinya. Prasarana utama meliputi jaringan jalan, jaringan pembuangan air limbah dan sampah, jaringan pematasan air hujan, jaringan pengadaan air bersih, jaringan listrik, telepon, gas, dan sebagainya.

Jaringan primer prasarana lingkungan adalah jaringan utama yang menghubungkan antara kawasan pemukiman atau antara kawasan pemukiman dengan kawasan lainnya. Jaringan sekunder prasarana lingkungan adalah jaringan cabang dari jaringan primer yang melayani kebutuhan di dalam satu satuan lingkungan pemukiman. Sarana lingkungan pemukiman adalah fasilitas penunjang yang berfungsi untuk penyelenggaraan dan pengembangan kehidupan ekonomi, sosial dan budaya. Contoh sarana lingkungan pemukiman adalah fasilitas pusat perbelanjaan, pelayanan umum, pendidikan dan kesehatan, tempat peribadatan, rekreasi dan olah raga, pertamanan, pemakaman. Selanjutnya istilah utilitas umum mengacu pada sarana penunjang untuk pelayanan lingkungan pemukiman, meliputi jaringan air bersih, listrik, telepon, gas, transportasi, dan pemadam kebakaran. Utilitas umum membutuhkan pengelolaan profesional dan berkelanjutan oleh suatu badan usaha. Komponen tersebut diatas sebagai syarat utama penentuan lokasi perumahan serta menunjang sebagai perumahan yang layak dari segi kesehatan lingkungan.

Persepsi perumahan lebih banyak dikaitkan dengan tingkat pendapatan dan lokasi perumahan menurut masyarakat. Menurut teori struktur internal perkotaan dari Burgess, dijelaskan bahwa faktor lokasi sangat penting bagi tingkat penghasilan. Pilihan lokasi akan hunian umumnya akan berusaha mendekati lokasi aktivitasnya, namun dalam perkembangan penggunaan lahan di perkotaan lebih dititik beratkan pada segi ekonomis lahan. Karena semakin dekat dengan pusat aktivitas maka semakin tinggi tingkat aksesibilitas lokasi, tataguna lahan yang berkembang diatasnya juga akan semakin intensif, yang akibatnya sangat memengaruhi peruntukan lahan bagi perumahan.

Setiap kegiatan manusia memerlukan ruang tertentu, seseorang yang ingin memiliki lahan yang baik dan kondisi lingkungan yang baik serta dekat dengan tempat yang lain untuk kepentingan tertentu, sangat bergantung kepada harga lahan, harga lahan menentukan permintaan atas lahan serta memengaruhi intensitas persaingan untuk mendapatkan lahan.

Menurut John F.C. Turner (1976:151), rumah memiliki dua arti, yaitu sebagai kata benda (produk/komoditi) dan sebagai kata kerja (proses/aktivitas). Rumah sebagai kata benda menunjukkan bahwa tempat tinggal (rumah dan lahan) sebagai suatu bentuk hasil produksi atau komoditi, sedangkan sebagai kata kerja menunjukkan suatu proses dan aktivitas manusia yang terjadi dalam pembangunan maupun selama proses menghuninya. Pengertian rumah sebagai produk atau komoditi lebih diarahkan pada kriteria pengukuran standar-standar fisik rumah sedangkan dalam pengertian rumah sebagai proses aktivitas kriteria pengukurannya adalah faktor kepuasan.

Kemudian Turner (1976, 212-213), juga mengidentifikasi tiga fungsi utama rumah sebagai tempat bermukim, yaitu :

1. Rumah sebagai penunjang identitas keluarga, yang diwujudkan pada kualitas hunian atau perlindungan yang diberikan oleh rumah (the quality of shelter provide by housing). Kebutuhan akan tempat tinggal dimaksudkan agar penghuni dapat memiliki tempat berlindung/berteduh agar terlindung dari iklim setempat.
2. Rumah sebagai penunjang kesempatan (opportunity) keluarga untuk berkembang dalam kehidupan sosial, budaya dan ekonomi atau fungsi pengaman keluarga. Fungsi ini diwujudkan dalam lokasi tempat rumah itu didirikan. Kebutuhan berupa akses ini diterjemahkan dalam pemenuhan kebutuhan sosial dan kemudahan ke tempat kerja guna mendapatkan sumber penghasilan.
3. Rumah sebagai penunjang rasa aman dalam arti terjaminnya keadaan keluarga di masa depan setelah mendapatkan rumah. Jaminan keamanan atas lingkungan perumahan yang ditempati serta jaminan berupa kepemilikan rumah dan lahan (the form of tenure).

Hunian menjadi bisa berfungsi dengan baik apabila lokasi perumahan menjadi tolak ukur utama atas tiga faktor tersebut. Fungsi ketiganya berbeda sesuai dengan tingkat penghasilan, bagi golongan berpenghasilan tinggi atau menengah keatas faktor identity menjadi tuntutan utama, sedangkan pada

masyarakat golongan menengah faktor security yang diprioritaskan, pada golongan berpenghasilan rendah atau menengah kebawah faktor opportunity merupakan yang terpenting.

Rumah merupakan salah satu kebutuhan dasar (*basic need*) manusia, sesudah pangan dan sandang. (Budihardjo, 1994:57) menguraikan tingkat intensitas dan arti penting dari kebutuhan manusia terhadap rumah berdasarkan hirarki kebutuhan dari Maslow, dimulai dari yang terbawah sebagai berikut :

1. Rumah memberikan perlindungan terhadap gangguan alam dan binatang, berfungsi sebagai tempat istirahat, tidur, dan pemenuhan fungsi badani.
2. Rumah harus bisa menciptakan rasa aman, sebagai tempat menjalankan kegiatan ritual, penyimpanan harta milik yang berharga, menjamin hak pribadi.
3. Rumah memberikan peluang untuk interaksi dan aktivitas komunikasi yang akrab dengan lingkungan sekitar : teman, tetangga, keluarga.
4. Rumah memberikan peluang untuk tumbuhnya harga diri, yang disebut Pedro Arrupe sebagai : “Status Conferring Function”, kesuksesan seseorang tercermin dari rumah dan lingkungan tempat huniannya.
5. Rumah sebagai aktualisasi diri yang “diejawantahkan” dalam bentuk pewadahan kreativitas dan pemberian makna bagi kehidupan yang pribadi.

Sehingga faktor lokasi perumahan harus betul-betul di perhatikan dari segi aspek kesehatan lingkungan, agar menjadi hunian tempat tinggal yang nyaman dan aman ditempati. Menurut Undang-Undang RI No. 4 tahun 1992, tentang perumahan dan permukiman, arti rumah adalah bangunan yang berfungsi sebagai tempat tinggal atau hunian dan sarana pembinaan keluarga.

Lokasi perumahan adalah hal yang langsung menyangkut berbagai aspek kehidupan dan harkat hidup manusia. Beberapa faktor yang berpengaruh pada pembangunan perumahan saat ini adalah : kependudukan, pertanahan, daya beli masyarakat, perkembangan teknologi dan industri jasa konstruksi, kelembagaan, peraturan dan perundang-undangan, swadaya dan swakarsa serta peran serta masyarakat dalam pembangunan perumahan (Yudhohusodo, 1991). Faktor perubahan nilai-nilai budaya masyarakat juga sangat berpengaruh pada pembangunan perumahan dan penentuan lokasi perumahan, hal ini jelas terlihat pada masyarakat perkotaan, karena sifatnya yang dinamis dan pluralistis, masyarakat kota mempunyai ciri budaya yang beraneka ragam.

Dalam membuat keputusan tentang rumah, manusia akan memperhitungkan antara nilai rumah yang ada dengan kebutuhan masing-masing individu, meliputi : prosedur, barang dan pelayanan. Hal yang paling penting adalah tentang lokasi dan akses kepada masyarakat dan tempat-tempat lain, biaya sewa dan kemudahan untuk dipindah tangankan, serta privasi dan kenyamanan (Turner, 1976).

Selama ini yang dianggap sebagai pemeran utama pembangunan perumahan adalah tiga besar, yaitu pemerintah swasta dan masyarakat. Menurut Menurut Budihardjo (1998), pembangunan perumahan dilaksanakan oleh dua sektor yaitu sektor formal dalam hal ini pemerintah, swasta dan hibrida, dan sektor informal yaitu masyarakat dan hibrida, sedangkan aktor-aktor yang terkait dalam pembangunan perumahan adalah seperti tabel dibawah ini,

Tabel. 2.1: Aktor Pembangunan Perumahan (Budiharjo, 1987)

Aktor Pembangunan		Pemerintah	Swasta	Hibrida	Masyarakat
		Perumnas	<ul style="list-style-type: none"> ▪ Real Estate ▪ Developer 	<ul style="list-style-type: none"> ▪ Yayasan ▪ Koperasi ▪ Instansi ▪ Org.Profesi 	<ul style="list-style-type: none"> ▪ Masyarakat banyak
Sasaran Kelompok Penghasilan	Atas		✓		
	Menengah	✓	✓	✓	
	Sedang	✓	✓	✓	
	Rendah	✓		✓	✓
	Sangat Rendah			✓	✓

Dari tabel di atas terlihat bahwa sektor swasta kurang banyak terlibat dalam pembangunan perumahan untuk kelompok berpenghasilan rendah dan sangat rendah, namun pembangunan perumahan telah dilakukan untuk memenuhi kebutuhan perumahan seluruh lapisan masyarakat dari kelas atas sampai kelas paling rendah.

Sampai saat ini belum jelas apa kriteria dan persyaratan pembangunan perumahan oleh real estate, dalam praktek begitu banyak kegagalan seolah-olah real estate hanya memberi prioritas bagi warga yang berduit, memberi keuntungan berlipat ganda bagi para spekulan tanah secara langsung dan tidak langsung “menggusur rakyat kecil dari permukiman semula (Marbun, 1990),

sedangkan menurut Gallion (1992) bahwa dalam prakteknya, real estate menganggap tanah sebagai suatu komoditi untuk dibeli dengan harga rendah dan dijual dengan harga tinggi.

Apabila lahan dibiarkan sebagai komoditi ekonomi yang ditarungkan secara bebas, maka mayoritas masyarakat berpenghasilan rendah di perkotaan akan semakin terpuruk dan semakin tidak mampu menjangkau atau memiliki rumah yang layak, yang dibangun oleh pihak swasta, dan jika hal tersebut dibiarkan maka pembangunan perumahan dan permukiman dalam skala besar di perkotaan selalu dihadapkan pada masalah tanah yang makin mahal dan langka serta perlu dikendalikan. (Lukita, 2014)

Dalam pemilihan tempat untuk lokasi perumahan, developer/pengembang akan mencari lokasi bangunan yang sesuai dengan cara menyeleksi beberapa tempat. Dari banyak kriteria yang memengaruhi pemilihan tempat, menurut Catanese (1996) yang paling utama adalah :

1. Hukum dan lingkungan, akankah hukum yang berlaku mengizinkan didirikannya gedung dengan ukuran tertentu, persyaratan tempat parkir, tinggi maksimum gedung, batasan-batasan kemunduran dan berbagai kendala lain yang berkaitan.
2. Sarana, suatu proyek membutuhkan pemasangan air, gas, listrik, telepon, tanda bahaya (alarm), jaringan drainase.
3. Faktor teknis, artinya bagaimana keadaan tanah, topografi dan drainase yang memengaruhi desain tempat atau desain bangunan.
4. Lokasi, yang dipertimbangkan adalah pemasarannya, aksesibilitas, dilewati kendaraan umum dan dilewati banyak pejalan kaki.
5. Estetika, yang dipertimbangkan adalah view yang menarik.
6. Masyarakat, yang dipertimbangkan adalah dampak pembangunan real estate tersebut terhadap masyarakat sekitar, kemacetan lalu lintas dan kebisingan..
7. Fasilitas pelayanan, yang dipertimbangkan adalah aparat kepolisian, pemadam kebakaran, pembuangan sampah, dan sekolah.
8. Biaya, yang dimaksud dengan biaya adalah harga tanah yang murah.

Dengan banyaknya dan beragam kriteria yang ada, maka terjadilah persaingan antara pengembang dalam memilih lokasi untuk membangun perumahannya, hal ini menunjukkan bahwa menentukan lokasi untuk perumahan bukan hal yang mudah.

2.2 Faktor – Faktor Pemilihan Lokasi Kesehatan Lingkungan Perumahan

Dalam menentukan lokasi sebuah perumahan perlu ditentukan faktor-faktor pendukung sehingga lebih memudahkan dalam proses pelaksanaan pembangunan serta tidak terjadi risiko kegagalan lokasi nantinya dan sesuai kaidah aspek lingkungan, sehingga bisa menjadi hunian yang nyaman dan aman bagi penghuni perumahan tersebut.

2.2.1 Kriteria Pembangunan Perumahan

Berdasarkan petunjuk Rencana Kawasan Perumahan Kota yang disusun oleh Departemen Pekerjaan Umum Tahun 2007, suatu kawasan perumahan seyakinya memenuhi persyaratan dasar untuk pengembangan kota, yakni :

1. Aksesibilitas, yakni kemungkinan pencapaian dari dan ke kawasan perumahan dalam bentuk jalan dan transportasi.
2. Kompatibilitas, yakni keserasian dan keterpaduan antara kawasan yang menjadi lingkungannya.
3. Fleksibilitas, yakni kemungkinan pertumbuhan fisik/pemekaran kawasan perumahan dikaitkan dengan kondisi fisik lingkungan dan keterpaduan prasarana.
4. Ekologi, yakni keterpaduan antara tata kegiatan alam yang mewadahnya.

Sedangkan prasarana dan sarana yang perlu disediakan menurut kementerian Pekerjaan Umum, Standar-standar Rencana Perkampungan, dan Pedoman Perencanaan Lingkungan adalah :

1. Prasarana
 - a. Air bersih dan listrik.
 - b. Pembuangan air hujan dan air kotor (limbah).
 - c. Jalan lingkungan.
 - d. Pembuangan sampah.
2. Sarana
 - a. Pendidikan, mulai dari TK, SD, SMP dan SMA
 - b. Kesehatan, seperti: Balai pengobatan, RS Bersalin (BKIA), Puskesmas, praktek dokter dan apotik.
 - c. Perniagaan dan industri.

- d. Pemerintahan dan pelayanan umum.
- e. Kebudayaan dan rekreasi.
- f. Peribadatan.
- g. Olahraga dan taman.

2.2.2 Identifikasi Faktor Dalam Menentukan Lokasi Perumahan

Perumahan mempunyai fungsi dan peranan yang penting, Rees dalam Yeates dan Garner (1980) berpendapat bahwa terdapat tiga elemen yang memengaruhi keputusan seseorang atau sebuah keluarga dalam menentukan pilihan lokasi tempat tinggal, yaitu:

1. Posisi keluarga dalam lingkup sosial, mencakup status sosial ekonomi (pendidikan, pekerjaan dan penghasilan).
2. Lingkup perumahan, mencakup: nilai, kualitas dan tipe rumah.
3. Lingkup komunitas.
4. Lingkup fisik atau lokasi rumah.

Hubungan antara perilaku manusia di dalam area perkotaan dengan ruang sosial di perkotaan telah banyak diteliti, sampai saat ini para ahli geografi telah mengidentifikasi bahwa gaya hidup, status sosial, dan tingkat kehidupan sangat berpengaruh di dalam hubungan antar tingkah laku individu dengan lingkungan spasial. Perpindahan manusia dari satu lokasi ke lokasi lain di perkotaan memegang peranan penting dalam membentuk area sosial perkotaan. Penilaian lokasi perumahan antara individu pasti berbeda, hal ini disebabkan latar belakang tingkat kebutuhan dan kepentingan yang berbeda-beda. Pengetahuan tentang lokasi perumahan diperoleh dari interaksi antar individu, setelah berproses, informasi yang diperoleh tersebut akan memengaruhi pandangan tentang populasi dan pendapat/persepsi tempat tinggalnya. Individu tersebut akan membentuk kelompok yang membentuk variasi kluster. Kluster dari individu-individu yang mempunyai persamaan di dalam ekonomi, sosial dan politik akan mempunyai referensi yang sama tentang lokasi tempat tinggal. Kerangka dari referensi ini merupakan hasil dari beberapa faktor termasuk usia, latar belakang sosial, kepercayaan (agama) dan latar belakang etnis.

Menurut H.R. Koestoer (1997), bahwa faktor sosial dan fisik sangat menentukan dalam pilihan terhadap lokasi tempat tinggal. Dalam studi

pengambilan keputusan keluarga terhadap pilihan daerah, ditemukan bahwa faktor aksesibilitas merupakan pengaruh utama dalam pemilihan lokasi tempat tinggal, yaitu kemudahan transportasi dan kedekatan jarak. Faktor lain seperti kaitan tali kekeluargaan (kinship), juga turut memengaruhi pengambilan keputusan pemilihan tempat tinggal.

Sementara itu para ahli geografi mengembangkan model-model tingkah laku rumah tangga dalam memilih lokasi rumahnya, yang diklasifikasikan menjadi dua kategori:

1. Asumsi pertama adalah pilihan lokasi tempat tinggal dapat dijelaskan di dalam pengertian “trade off” antara biaya transportasi dan harga rumah.
2. Asumsi kedua adalah model perilaku makro, aksesibilitas bukan syarat utama tetapi kenyamanan lingkungan, sosial ekonomi, psikologi dan waktu adalah syarat utama untuk memilih lokasi tempat tinggal.

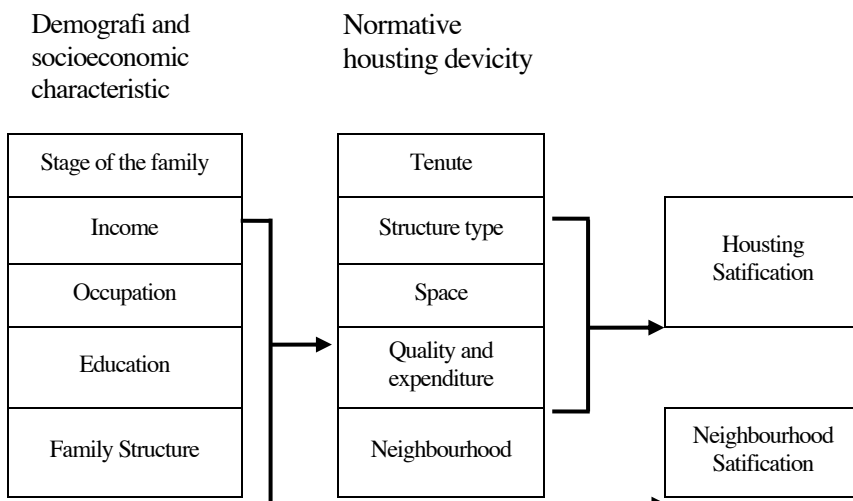
2.2.3 Faktor Karakteristik Keluarga

Analisa mengenai kepuasan terhadap tempat tinggal terpusat pada “kepuasan” sebagai konsekuensi dari karakteristik keluarga, namun hal ini bukan satu-satunya variabel yang memberi efek rasa puas terhadap tempat tinggal, akan tetapi faktor fisik lingkungan juga turut berpengaruh terhadap rasa puas.

Faktor-faktor yang menjadi latar belakang rasa puas terhadap tempat tinggal :

1. Faktor demografi dan sosial ekonomi, meliputi: tingkat kehidupan, status sosial ekonomi dan struktur keluarga.
2. Ketidakpuasan terhadap tempat tinggal yang lama.
3. Pengaruh dari kondisi perumahan.

Hubungan dari ketiga faktor tersebut dapat dilihat pada gambar di bawah ini:



Gambar 2.1: Hubungan Faktor-Faktor Yang Memengaruhi Lokasi Tempat Tinggal (Moris Earl W dan Winter Mary. 1978)

Faktor demografi dan sosial ekonomis dipengaruhi oleh tingkat kehidupan, status sosial dan struktur keluarga, maksudnya adalah semakin tinggi tingkat kehidupan seseorang, dengan sendirinya akan memengaruhi status sosial ekonominya, sehingga individu tersebut akan melakukan penyesuaian perumahan untuk mencocokkan dengan status sosial ekonominya. Penyesuaian ini bisa juga dipengaruhi oleh struktur keluarga maksudnya adalah semakin bertambah anggota keluarga maka individu akan menyesuaikan kondisi perumahannya.

Penyesuaian juga akan dilakukan apabila individu tersebut merasa tidak puas dengan tempat tinggal yang lama atau bisa juga karena pengaruh dari kondisi disekeliling perumahan.

2.2.4 Faktor Karakteristik Lingkungan

Kualitas lingkungan mencerminkan kualitas hidup manusia yang ada di dalamnya. Menurut Amos Rapoport (1977) komponen kualitas lingkungan dapat dibagi menjadi:

1. Variabel lokasi: jarak ke pusat pelayanan, iklim dan topografi.
2. Variabel fisik: organisasi ruang yang jelas, udara bersih dan tenang.

3. Variabel psikologis: kepadatan penduduk dan kemewahan.
4. Variabel sosial ekonomi: suku, status sosial, tingkat kriminalitas dan sistem pendidikan.

Faktor lokasi rumah yang dekat dengan daerah industri juga menjadi pertimbangan, karena masyarakat lebih menyukai tinggal di daerah yang jauh dari daerah industri.

Selain itu ada juga beberapa faktor yang berpengaruh terhadap pemilihan lokasi perumahan, yang secara individu berbeda satu sama lain, yaitu :

1. Aksesibilitas, yang terdiri dari kemudahan transportasi dan jarak ke pusat kota.
2. Lingkungan, dalam hal ini terdiri dari lingkungan sosial dan fisik seperti kebisingan, polusi dan lingkungan yang nyaman.
3. Peluang kerja yang tersedia, yaitu kemudahan seseorang dalam mencari pekerjaan untuk kelangsungan hidupnya.
4. Tingkat pelayanan, lokasi yang dipilih merupakan lokasi yang memiliki pelayanan yang baik dalam hal sarana dan prasarana dan lain-lain.

Faktor lingkungan yang juga menjadi pertimbangan di dalam memilih lokasi adalah :

1. Aksesibilitas ke pusat kota: jalan raya utama, sekolah dan tempat rekreasi.
2. Karakteristik fisik dan lingkungan permukiman: kondisi jalan, pedestrian, pola jalan dan ketenangan.
3. Fasilitas dan pelayanan: kualitas dari utilitas, sekolah, polisi dan pemadam kebakaran.
4. Lingkungan sosial: permukiman bergengsi, komposisi sosial ekonomi, etnis dan demografi.
5. Karakteristik site rumah: luas tanah, luas bangunan, jumlah kamar dan biaya pemeliharaan.

Berkaitan dengan pemilihan lokasi, Luhst (1997) menyebutkan bahwa kualitas kehidupan yang berupa kenyamanan, keamanan dari suatu rumah sangat ditentukan oleh lokasinya. Daya tarik dari suatu lokasi ditentukan oleh dua hal yaitu aksesibilitas dan lingkungan. Aksesibilitas merupakan daya tarik ditentukan oleh kemudahan dalam pencapaian ke berbagai pusat kegiatan seperti pusat perdagangan, pusat pendidikan, daerah industri, jasa pelayanan

perbankan, tempat rekreasi, pelayanan pemerintahan, jasa profesional dan bahkan merupakan perpaduan antara semua kegiatan tersebut.

2.2.5 Faktor Perkembangan Kota

Kota adalah kawasan permukiman yang jumlah dan kepadatan penduduk yang relatif tinggi, memiliki luas areal terbatas, pada umumnya bersifat non agraris, tempat sekelompok orang-orang dalam jumlah tertentu dan bertempat tinggal bersama dalam suatu wilayah geografis tertentu, cenderung berpola hubungan rasional, ekonomis dan individualistis (Kamus Tata Ruang, 1997). Menurut Budihardjo (1996) kota merupakan hasil cipta, karsa dan karya manusia yang paling rumit dan muskil sepanjang sejarah. Dari definisi tersebut dapat dipahami bahwa begitu banyak masalah bermunculan silih berganti di perkotaan, akibat pertarungan kepentingan berbagai pihak yang latar belakang visi, misi dan motivasinya berbeda satu sama lain. Kota merupakan suatu permukiman yang relatif besar, padat dan permanen, dengan penduduk yang heterogen kedudukan.

Secara teoritis terdapat tiga cara perkembangan kota, (Zahnd, 1994) yaitu :

1. Perkembangan horisontal, artinya daerah bertambah sedangkan ketinggian bangunan dan intensitas lahan terbangun (coverage) tetap sama.
2. Perkembangan vertikal, artinya daerah pembangunan dan kualitas lahan terbangun sama, sedangkan ketinggian bertambah.
3. Perkembangan interstisial, artinya daerah dan ketinggian bangunan-bangunan rata tetap sama, sedangkan kuantitas lahan terbangun (coverage) bertambah.

Perkembangan kota pada umumnya terdiri dari dua faktor yaitu faktor eksternal dan faktor internal. Faktor eksternal merupakan suatu kekuatan yang terbentuk akibat kedudukan kota dalam kontelasi regional atau wilayah yang lebih luas, sehingga memiliki kemampuan untuk menarik perkembangan dari daerah sekitarnya yang selanjutnya diakomodasikan dalam kekuatan ekonomi kota. Faktor internal adalah kekuatan suatu kota untuk berkembang dan ditentukan oleh keuntungan geografis, letak, fungsi kota. Daldjoeni (1998) juga mengemukakan bahwa proses berekspansinya kota dan berubahnya struktur tata guna lahan sebagian besar disebabkan oleh adanya daya sentrifugal dan data sentripetal pada kota. Yang pertama mendorong gerak ke luar dari penduduk dan berbagai usahanya, lalu terjadi dispersi kegiatan manusia dan relokasi sektor-sektor dan zone-zone kota, yang kedua

mendorong gerak ke dalam dari penduduk dan berbagai usahanya sehingga terjadilah pemusatan (konsentrasi) kegiatan manusia. Perkembangan kota dan pertumbuhan kota sangat dipengaruhi oleh faktor manusia, faktor kegiatan manusia dan faktor pola pergerakan manusia antar pusat kegiatan. Kota merupakan pusat perkembangan dalam suatu wilayah di mana pusat kota tumbuh dan berkembang lebih pesat dibandingkan dengan daerah sekelilingnya. (Edger, M. Hoover, 1977).

Pada umumnya suatu kota tumbuh dan berkembang karena kegiatan penduduknya, perkembangan kota dapat ditinjau dari beberapa aspek yang dapat menentukan pertumbuhan dan perkembangan suatu kota, yaitu :

1. Perkembangan penduduk perkotaan menunjukkan pertumbuhan dan intensitas kegiatan kota.
2. Kelengkapan fasilitas yang disediakan oleh kota dapat menunjukkan adanya tingkat pelayanan bagi masyarakatnya.
3. Tingkat investasi kota di mana hasilnya dapat menunjukkan tingkat pertumbuhan kota yang dapat tercapai dengan tingkat ekonomi yang tinggi.

Perkembangan kota juga dapat ditinjau dari peningkatan aktivitas kegiatan sosial ekonomi dan pergerakan arus mobilitas penduduk kota yang pada gilirannya menuntut kebutuhan ruang bagi permukiman, karena dalam lingkungan perkotaan, perumahan menempati presentasi penggunaan lahan terbesar dibandingkan dengan penggunaan lainnya, sehingga merupakan komponen utama dalam pembentukan struktur suatu kota. Perkembangan kota selain dilihat dari perkembangan geografis, dapat juga dilihat dari sisi "Behavior approach" artinya melihat dari sisi pengambil keputusan, yang dimaksud dalam permasalahan ini adalah pengembang. Dalam hal memilih lokasi untuk perumahannya pengembang lebih menekankan pada unsur mencari keuntungan, tanpa memikirkan akibat yang terjadi di kemudian, sehingga perkembangan kota dapat saja mengikuti kemauan pengembang.

2.3 Syarat Lokasi Kesehatan Lingkungan Perumahan

Kesehatan perumahan dan lokasi lingkungan pemukiman adalah kondisi fisik, kimia, dan biologik di dalam rumah, di lingkungan rumah dan perumahan,

sehingga memungkinkan penghuni mendapatkan derajat kesehatan yang optimal. Persyaratan lokasi kesehatan perumahan dan lingkungan pemukiman adalah ketentuan teknis kesehatan yang wajib dipenuhi dalam rangka melindungi penghuni dan masyarakat yang bermukim di perumahan dan/atau masyarakat sekitar dari bahaya atau gangguan kesehatan. Persyaratan lokasi kesehatan perumahan yang meliputi persyaratan lingkungan perumahan dan pemukiman serta persyaratan rumah itu sendiri, sangat diperlukan karena pembangunan perumahan berpengaruh sangat besar terhadap peningkatan derajat kesehatan individu, keluarga dan masyarakat (Sanropie, 1992).

2.3.1 Persyaratan Kesehatan Perumahan dan Lingkungan Pemukiman

Persyaratan kesehatan perumahan dan lingkungan pemukiman menurut Keputusan Menteri Kesehatan (Kepmenkes) No.829 / Menkes / SK / VII / 1999 meliputi parameter sebagai berikut :

1. Syarat Wilayah

- a. Tidak terletak pada daerah rawan bencana alam seperti bantaran sungai, aliran lahar, tanah longsor, gelombang tsunami, daerah gempa, dan sebagainya;
- b. Tidak terletak pada daerah bekas tempat pembuangan akhir (TPA) sampah atau bekas tambang;
- c. Tidak terletak pada daerah rawan kecelakaan dan daerah kebakaran seperti alur pendaratan penerbangan.

2. Syarat Kualitas Udara

Kualitas udara ambien di lingkungan perumahan harus bebas dari gangguan gas beracun dan memenuhi syarat baku mutu lingkungan sebagai berikut :

- a. Gas H₂S dan NH₃ secara biologis tidak terdeteksi;
- b. Debu dengan diameter kurang dari 10 mg maksimum 150 mg/m³ ;
- c. Gas SO₂ maksimum 0,10 ppm;
- d. Debu maksimum 350 mm³ /m² per hari.
- e. Kebisingan dan getaran tidak tinggi

- f. Kebisingan dianjurkan 45 dB.A, maksimum 55 dB.A;
- g. Tingkat getaran maksimum 10 mm/detik.

3. Syarat Kualitas Tanah di Daerah Perumahan dan Pemukiman

- a. Kandungan Timah hitam (Pb) maksimum 300 mg/kg
- b. Kandungan Arsenik (As) total maksimum 100 mg/kg
- c. Kandungan Cadmium (Cd) maksimum 20 mg/kg
- d. Kandungan Benzopyrene maksimum 1 mg/kg

4. Syarat Fasilitas Sarana dan Prasarana Lingkungan Perumahan

- a. Memiliki taman bermain untuk anak, sarana rekreasi keluarga dengan konstruksi yang aman dari kecelakaan;
- b. Memiliki sarana drainase yang tidak menjadi tempat perindukan vektor penyakit;
- c. Memiliki sarana jalan lingkungan dengan ketentuan konstruksi jalan tidak mengganggu kesehatan, konstruksi trotoar tidak membahayakan pejalan kaki dan penyandang cacat, jembatan harus memiliki pagar pengaman, lampu penerangan, jalan tidak menyilaukan mata;
- d. Tersedia cukup air bersih sepanjang waktu dengan kualitas air yang memenuhi persyaratan kesehatan;
- e. Pengelolaan pembuangan tinja dan limbah rumah tangga harus memenuhi persyaratan kesehatan
- f. Pengelolaan pembuangan sampah rumah tangga harus memenuhi syarat kesehatan;
- g. Memiliki akses terhadap sarana pelayanan kesehatan, komunikasi, tempat kerja, tempat hiburan, tempat pendidikan, kesenian, dan lain sebagainya;
- h. Pengaturan instalasi listrik harus menjamin keamanan penghuninya;
- i. Tempat pengelolaan makanan (TPM) harus menjamin tidak terjadi kontaminasi makanan yang dapat menimbulkan keracunan.

5. Syarat Kebisingan dan Getaran

- a. Kebisingan dianjurkan 45 dB A, mak 55 dB. A
- b. Tingkat getaran mak 10 mm/ detik

2.3.2 Persyaratan Kesehatan Rumah Tinggal

Persyaratan kesehatan rumah tinggal menurut Keputusan Menteri Kesehatan (Kepmenkes) No.829 / Menkes / SK / VII / 1999 meliputi parameter sebagai berikut :

1. Bahan bangunan

- a. Tidak terbuat dari bahan yang dapat melepaskan bahan yang dapat membahayakan kesehatan, antara lain: debu total kurang dari 150 ug/m², asbestos kurang dari 0,5 serat/m³ per 24 jam, plumbum (Pb) kurang dari 300 mg/kg
- b. Tidak terbuat dari bahan yang dapat menjadi tumbuh dan berkembangnya mikroorganisme patogen

2. Komponen dan Penataan Ruang

- a. Lantai kedap air dan mudah dibersihkan
- b. Dinding rumah memiliki ventilasi, dikamar mandi dan kamar cuci kedap air dan mudah dibersihkan
- c. Langit2 rumah mudah dibersihkan dan tidak rawan kecelakaan
- d. Ada penangkal petir
- e. Ruang ditata sesuai dengan fungsi dan peruntukannya
- f. Dapur harus memiliki sarana pembuangan asap

3. Pencahayaan

Pencahayaan alam dan/atau buatan langsung maupun tidak langsung dapat menerangi seluruh ruangan dengan intensitas penerangan 60 lux dan tidak menyilaukan mata

4. Kualitas udara

- a. Suhu udara nyamannya 18-30 °c

- b. Kelembaban udara 40-70 %
- c. Gas SO₂ kurang dari 0,10 ppm/24 jam
- d. Pertukaran udara lancar

2.4 Kriteria Lokasi Kesehatan Lingkungan Perumahan

1. Keamanan lingkungan Yang Maksimal

Kriteria pertama yang wajib ada dalam penentuan lokasi lingkungan perumahan yang baik adalah faktor keamanan. Dari survei yang dilakukan oleh Rumah.com, yang dikutip oleh Bisnis.com, tercatat bahwa 75% responden mempertimbangkan keamanan selain faktor harga, lokasi, dan akses dalam memilih perumahan terbaik. Faktor keamanan ini dapat dicontohkan dengan adanya sistem one gate system yang banyak diterapkan oleh banyak pengembang hingga saat ini. Selain itu, para pengembang terbaik juga akan mengadopsi konsep keamanan smart home di lingkungan perumahan. Misalnya saja adalah adanya CCTV, fire alarm, alarm system, hingga panic alarm untuk kondisi darurat. Ditambah lagi petugas keamanan yang siap sedia akan membuat lokasi perumahan semakin tenang dan nyaman.

2. Memiliki Sistem Pengelolaan limbah Terpadu

Lokasi lingkungan perumahan juga harus memiliki sistem pengelolaan terpadu. Pengelolaan ini bisa dilakukan dengan pemilahan jenis sampah rumah tangga. Contohnya adalah sampah atau limbah rumah tangga yang dapat dijadikan kompos, sampah plastik, dan sampah yang bisa didaur ulang. Tidak hanya itu, air di perumahan pun wajib untuk Anda perhatikan. Air limbah pada lokasi perumahan tersebut haruslah memiliki pengelolaan yang sangat serius. Sirkulasi jalur air kotor (selokan) yang buruk dikhawatirkan dapat mencemari kandungan air bersih yang ada di lingkungan perumahan. Hal ini akan mengganggu kenyamanan Anda seperti masalah kesehatan dan kebersihan.

3. Akses Transportasi Publik Terjangkau

Kriteria lokasi lingkungan perumahan yang patut dipertimbangkan sebelum memilih perumahan adalah akses transportasi publik terjangkau. Semisal saja transportasi seperti KRL, angkutan umum, akses ke jalan tol, hingga transportasi massal lainnya. Kini, pengembang juga banyak yang mengembangkan lingkungan perumahan dengan konsep Transit Oriented Development (TOD). Tentu hal tersebut akan memudahkan dalam melakukan aktivitas sehari-hari. Bayangkan saja bila lokasi perumahan tersebut tidak memiliki akses transportasi publik terjangkau, para penghuni perumahan akan kesulitan melakukan aktivitas sehari-hari. Bahkan harus memutar untuk mencari jalan yang memiliki akses terbaik dan ini akan memakan waktu.

4. Dekat Dengan Fasilitas Publik

Selain akses transportasi, kriteria keempat yang perlu diperhatikan adalah dekat dengan pelayanan publik. Pelayanan publik di sini dapat dicontohkan dengan adanya layanan kesehatan yang memadai seperti rumah sakit, klinik, maupun apotek. Begitu juga dengan akses pendidikan, mulai dari sekolah hingga universitas untuk pendidikan warga perumahan. Demikian juga dengan pusat bisnis atau perkantoran yang menjangkau segala aktivitas penghuni perumahan, pelayanan publik dalam hal pemenuhan kebutuhan sehari-hari. Semisal saja akses ke pasar modern, supermarket, hingga mall. Begitu juga dengan tempat ibadah, sebaiknya dekat dengan lokasi perumahan agar memudahkan para penghuni perumahan agar tercipta rasa nyaman dan aman.

5. Memiliki Ruang Terbuka Hijau

Tidak hanya memiliki konsep TOD, lokasi lingkungan perumahan yang banyak dilirik sekarang adalah juga memiliki ruang terbuka hijau yang mencukupi. Fungsi dari adanya ruang terbuka hijau tidak hanya sekadar sebagai area resapan air agar tidak banjir, melainkan juga sebagai tempat sirkulasi udara agar penghuninya merasa nyaman dan sehat. Ruang terbuka hijau juga bisa digunakan sebagai area bermain anak-anak maupun berolahraga. Kawasan terbuka hijau juga bisa digunakan sebagai tempat berekreasi seru bersama keluarga serta penghuni perumahan lainnya.

Bab 3

Penghijauan

3.1 Pendahuluan

Konstitusi kita menyatakan bahwa setiap orang berhak hidup sejahtera lahir dan batin, bertempat tinggal, dan mendapatkan lingkungan hidup yang baik dan sehat, yang merupakan kebutuhan dasar manusia, dan yang mempunyai peran yang sangat strategis dalam pembentukan watak serta kepribadian bangsa sebagai salah satu upaya membangun manusia Indonesia seutuhnya, berjati diri, mandiri, dan produktif. Sebagai salah satu pengewajantahannya jelas dinyatakan bahwa setiap manusia membutuhkan tempat untuk tinggal yang disebut rumah.

Rumah merupakan salah satu kebutuhan dasar manusia setelah sandang dan pangan, sehingga rumah dapat dijadikan sebagai indikator bagi pencapaian tingkat kesejahteraan masyarakat. Menurut Indonesia (2011), rumah adalah bangunan gedung yang berfungsi sebagai tempat tinggal yang layak huni, sarana pembinaan keluarga, cerminan harkat dan martabat penghuninya, serta aset bagi pemiliknya. Fungsi rumah sebagai tempat untuk melepaskan lelah, tempat bergaul dan membina rasa kekeluargaan di antara anggota keluarga, tempat berlindung dan menyimpan barang berharga, dan rumah juga merupakan status lambang sosial (Mukono, 2000).

Perumahan merupakan kebutuhan dasar manusia dan juga merupakan determinan kesehatan masyarakat. Karena itu pengadaan perumahan merupakan tujuan fundamental yang kompleks dan tersedianya standar perumahan merupakan isu penting dari kesehatan masyarakat. Perumahan yang layak untuk tempat tinggal harus memenuhi syarat kesehatan sehingga

penghuninya tetap sehat. Perumahan yang sehat tidak lepas dari ketersediaan prasarana dan sarana yang terkait, seperti penyediaan air bersih, sanitasi pembuangan sampah, transportasi, dan tersedianya pelayanan sosial serta ruang terbuka hijau (Krieger and Higgins, 2002).

Menurut WHO (2001), rumah adalah struktur fisik atau bangunan untuk tempat berlindung, di mana lingkungan berguna untuk kesehatan jasmani dan rohani serta keadaan sosialnya baik untuk kesehatan keluarga dan individu. Dengan demikian dapat dikatakan bahwa rumah sehat adalah bangunan tempat berlindung dan beristirahat serta sebagai sarana pembinaan keluarga yang menumbuhkan kehidupan sehat secara fisik, mental dan sosial, sehingga seluruh anggota keluarga dapat bekerja secara produktif. Oleh karena itu keberadaan perumahan yang sehat, aman, serasi, teratur sangat diperlukan agar fungsi dan kegunaan rumah dapat terpenuhi dengan baik.



Gambar 3.1: Penghijauan di Lingkungan Perumahan (Suwindro, 2020)

Perumahan adalah kelompok rumah yang berfungsi sebagai lingkungan tempat tinggal atau hunian yang dilengkapi dengan prasarana lingkungan yaitu kelengkapan dasar fisik lingkungan, misalnya penyediaan air minum, pembuangan sampah, listrik, telepon, jalan, yang memungkinkan lingkungan pemukiman berfungsi sebagaimana mestinya; dan sarana lingkungan yaitu fasilitas penunjang yang berfungsi untuk penyelenggaraan serta pengembangan kehidupan ekonomi, sosial dan budaya, seperti fasilitas taman bermain, olah raga, pendidikan, pertokoan, sarana perhubungan, keamanan, serta fasilitas umum lainnya.

Perumahan sehat merupakan konsep dari perumahan sebagai faktor yang dapat meningkatkan standar kesehatan penghuninya. Konsep tersebut melibatkan pendekatan sosiologis dan teknis pengelolaan faktor risiko dan berorientasi pada lokasi, bangunan, kualifikasi, adaptasi, manajemen, penggunaan dan pemeliharaan rumah dan lingkungan di sekitarnya, serta mencakup unsur apakah rumah tersebut memiliki penyediaan air minum dan sarana yang memadai untuk memasak, mencuci, menyimpan makanan, serta pembuangan kotoran manusia maupun limbah lainnya (Komisi, 2001).

Kuswartojo dan Salim, (1997), menyatakan permukiman adalah perumahan dengan segala isi dan kegiatan yang ada di dalamnya. Permukiman dapat dirumuskan sebagai suatu kawasan perumahan yang ditata secara fungsional sebagai satuan sosial, ekonomi, dan fisik tata ruang, dilengkapi dengan prasarana lingkungan, sarana umum dan fasilitas sosial. Sedangkan Jain, (1987), menyatakan bahwa setiap wilayah permukiman memiliki tingkat kepadatan yang berbeda dengan jumlah unit rumah tinggal pada setiap struktur hunian dan struktur hunian pada setiap wilayah permukiman. Kepadatan tinggi merupakan stressor lingkungan yang dapat menimbulkan kesesakan bagi individu yang berada di dalamnya. *Stressor* lingkungan menurut Brigham, (1991) merupakan salah satu aspek lingkungan yang dapat menyebabkan stress, penyakit atau akibat-akibat negatif pada perilaku masyarakat.

Kesehatan perumahan dan lingkungan permukiman adalah kondisi fisik, kimia, dan biologik di dalam rumah, di lingkungan rumah dan perumahan, sehingga memungkinkan penghuni mendapatkan derajat kesehatan yang optimal. Persyaratan kesehatan perumahan dan lingkungan permukiman adalah ketentuan teknis kesehatan yang wajib dipenuhi dalam rangka melindungi penghuni dan masyarakat yang bermukim di perumahan dan/atau masyarakat sekitar dari bahaya atau gangguan kesehatan. Menurut Sanropie (1992), persyaratan kesehatan perumahan yang meliputi persyaratan lingkungan perumahan dan permukiman serta persyaratan rumah itu sendiri, sangat diperlukan karena pembangunan perumahan berpengaruh sangat besar terhadap peningkatan derajat kesehatan individu, keluarga dan masyarakat. Persyaratan kesehatan perumahan dan lingkungan permukiman menurut Keputusan Menteri Kesehatan No. 829/Menkes/SK/VII/1999 meliputi parameter di antaranya lokasi, kualitas udara, kebisingan dan getaran, kualitas tanah, prasarana dan sarana, vektor penyakit dan penghijauan. Khusus tentang penghijauan pada lingkungan perumahan akan menjadi pembahasan khusus pada bab ini.

3.2 Penghijauan

Penghijauan merupakan salah satu kegiatan penting yang harus dilaksanakan secara konseptual dalam menangani krisis lingkungan. Penghijauan dalam konteks keruangan, sangat dibutuhkan terutama untuk kota-kota yang sedang berkembang dan mengalami alih fungsi ruang untuk kawasan terbangun. Di Indonesia sudah banyak kota yang gencar melakukan gerakan-gerakan penghijauan. Pertambahan penduduk yang begitu cepat telah mengakibatkan terjadinya densifikasi penduduk dan permukiman yang cepat dan tidak terkendali. Gerakan penghijauan tersebut dilakukan sebagai salah satu upaya penyelamatan lingkungan akibat adanya pertambahan jumlah penduduk yang begitu cepat di kota ini. Kegiatan penghijauan pun dilakukan secara merata sampai dengan tingkat kelurahan (Samsudi, 2010) .



Gambar 3.2: Pohon Peneduh di Lingkungan Perumahan (Juanier, 2020)

Penghijauan adalah salah satu kegiatan penting yang harus dilaksanakan secara konseptual dalam menangani krisis lingkungan. Penghijauan dalam arti luas adalah segala daya untuk memulihkan, memelihara dan meningkatkan kondisi lahan agar dapat berproduksi dan berfungsi secara optimal, baik sebagai pengatur tata air atau pelindung lingkungan. Penghijauan adalah suatu usaha menanam lahan-lahan kritis, baik dari segi hidroorologis, fisik, teknis maupun sosial ekonomi, dengan jenis tanaman tahunan atau perumputan, serta

pembuatan bangunan pencegah erosi tanah di areal yang tidak termasuk areal hutan negara (Manan, 1976). Penghijauan sangat dibutuhkan untuk menciptakan lingkungan yang sejuk, segar, nyaman dan sehat. Namun, dalam pelaksanaan penghijauan masih seringkali ditemukan hal yang tidak tepat sasaran sehingga aksi penghijauan yang dilakukan kurang menghasilkan manfaat yang besar atau maksimal.

Sementara Nazaruddin, (1994), mengatakan bahwa penghijauan adalah usaha penataan lingkungan dengan menggunakan tanaman sebagai materi pokoknya. Dari tanaman dapat diambil banyak manfaat sehingga penghijauan kota dapat diartikan sebagai suatu usaha dalam menanggulangi berbagai penurunan kualitas lingkungan. Dengan, penghijauan, maka kota menjadi suatu bentuk lingkungan biotik dengan beragam fungsi dalam tata lingkungan perkotaan. Fungsi tersebut dapat berkaitan langsung dengan kehidupan penghuni kota sebagai satu kesatuan ekosistem perkotaan. Pengaruh pembangunan kota kepada lingkungan adalah lebih besar daripada pengaruh pembangunan desa. (Salim, 1993) Pengaruh pertama adalah pembangunan kota mengubah keadaan fisik lingkungan alam menjadi lingkungan buatan manusia. Keadaan lingkungan alam dalam perkotaan akan sulit dipertahankan kelestariannya dalam wujud yang asli, sehingga lahirlah lingkungan buatan manusia. Pengaruh kedua terhadap perubahan lingkungan sosial masyarakat yang hidup dalam kota.

Yang menjadi pertanyaan saat ini adalah dapatkah fungsi lingkungan alam diambil alih oleh lingkungan buatan manusia. Sebagai contoh misalkan hutan berfungsi memberikan kebersihan udara bagi kehidupan manusia maka pembangunan lingkungan buatan manusia dapat tetap mengusahakan agar fungsi hutan yang diubah ini bisa dilaksanakan oleh tanaman yang sengaja ditumbuhkan dipinggir jalan atau taman-taman ditengah kota?.

Dalam hal ini dapat ditegaskan bahwa untuk membangun suatu kota secara khusus lingkungan perumahan, maka diperlukan suatu perubahan tetap apabila terjadi suatu perubahan lingkungan hendaknya dalam mengubah lingkungan alam menjadi pengembangan lingkungan buatan manusia harus memperhitungkan kelangsungan fungsi lingkungan alam, sehingga perubahan itu tidak sampai merugikan manusia.

3.2.1 Pentingnya Penghijauan Lingkungan Perumahan

Sebagai manusia yang hidup di muka bumi ini, manusia harus dapat hidup di dalam lingkungan tertentu. Keadaan tanah, iklim dan tanaman termasuk sumber daya alami sangat memengaruhi penghidupan penduduk. Kemampuan teknologi, industri dan lain-lain dapat menolong memperpanjang ketahanan hidup fisik manusia. Proses kerusakan lingkungan yang berlangsung secara progresif dan membuat lingkungan bumi semakin tidak nyaman bagi manusia, bahkan jika terus berjalan akan dapat membuatnya tidak sesuai lagi untuk kehidupan manusia.

Banyaknya kerusakan hutan kota memberi dampak pada berbagai pepohonan yang mempunyai fungsi perlindungan terhadap tanah, jika dirusak maka tetesan hujan yang jatuh dari awan mempunyai energi tertentu, karena gerak jatuhnya. Energi gerak yang disebut energi kinetik, mengakibatkan tetesan hujan akan memukul permukaan tanah yang mengakibatkan terjadinya pelepasan butiran tanah. Peristiwa ini dapat kita lihat, misalnya pada tembok halaman yang bagian bawahnya setinggi 25 - 50 cm berwarna cokelat karena tertutup oleh butiran tanah yang terlempar oleh kekuatan tetesan hujan. Peristiwa ini disebut erosi percikan. Air hujan yang tidak meresap ke dalam tanah akan mengalir di atas permukaan tanah. Aliran air ini juga mempunyai energi tertentu. Makin curam dan panjang lereng tempat air mengalir, makin besar energinya. Energi kinetik aliran ini akan mengelupas permukaan tanah, yaitu yang disebut erosi permukaan (Soemarwoto, 1997). Aliran air permukaan dapat pula menyebabkan terbentuknya alur pada permukaan tanah yang disebut erosi alur.

Jika terdapat vegetasi pepohonan, tetesan air hujan akan jatuh pada tajuk pohon yang umumnya berlapis-lapis. Sebagian air hujan itu akan menguap kembali ke udara, sebagian lagi jatuh ke bawah melalui tajuk teratas dan berturut-turut jatuh di lapisan tajuk yang makin rendah. Akibatnya kekuatan energi kinetik air hujan dipatahkan oleh tajuk pohon yang berlapis-lapis itu. Akhirnya waktu air hujan jatuh dari tajuk yang terendah, energi kinetiknya tinggal kecil saja, sehingga kekuatan pukulan pada permukaan tanah menjadi kecil. Sebagian air yang jatuh di tajuk akan mengalir melalui dahan ke batang pokok dan selanjutnya mengalir ke bawah melalui batang pokok sampai ke tanah.

Dengan hilangnya vegetasi pepohonan, fungsi perlindungan tanaman terhadap tanah akan hilang yang mengakibatkan erosi. Erosi semakin besar dengan

semakin curamnya dan panjangnya lereng. Meskipun demikian jika permukaan tanah tidak tertutup oleh rumput-rumputan dan serasah, erosi di bawah pohon akan semakin besar dan erosi di luar tajuk pohon. Hal ini disebabkan karena air hujan yang jatuh di tajuk pohon sebagian terkumpul dan mengalir melalui batang, serta aliran air di permukaan tanah. Erosi yang lebih besar itu sering kita lihat dengan terlepasnya tanah di dekat batang pokok, sehingga akar pohon menjadi telanjang.

Menurut Soemarwoto (1997), dari sisi ekologi biofisik, kegiatan penghijauan juga tidak selalu mempunyai efek pengurangan erosi dan perbaikan tata air jika di bawah pohon tidak ada tajuk lain yang lebih rendah dan permukaan tanah tidak tertutup oleh rumput-rumputan serta serasah yaitu daun, dahan dan kayu yang membusuk. Karena seperti telah diuraikan di muka bahwa air hujan yang jatuh di tajuk pohon sebagian menguap kembali ke udara, sebagian lolos jatuh melalui tajuk dan sebagian lagi mengalir ke bawah melalui dahan dan batang pokok. Air yang lolos melalui tajuk jatuh ke tanah dengan energi kinetik tertentu. Seperti halnya semua benda, tetes air yang jatuh kecepatan jatuhnya makin lama makin besar. Karena itu tetes air yang jatuh dari tempat yang makin tinggi, kecepatannya makin besar waktu ia mencapai tanah. Kecepatan yang makin besar itu mengakibatkan tetes air mempunyai energi kinetik yang makin besar. Dengan demikian sampai batas tertentu makin tinggi pohon, makin besar energi kinetik tetes air yang jatuh dari pohon itu.



Gambar 3.3: Partisipasi Masyarakat dalam Penghijauan (Harahap, 2020)

Energi kinetik tetes air juga ditentukan oleh besarnya tetes air. Tetes air yang jatuh dari ketinggian yang sama akan mempunyai energi kinetik makin besar jika makin besar tetes air itu. Daun pohon yang lebar akan bekerja sebagai mangkuk pengumpul air. Tetes air yang jatuh dari tajuk menjadi lebih besar dari tetes air hujan yang jatuh di luar tajuk. Karena itu air yang lolos dari tajuk yang tinggi dan berdaun lebar akan mempunyai energi kinetik yang besar waktu jatuh dipermukaan tanah. Makin besar energi kinetik, makin besar erosi percikan tetes air.

Berdasarkan uraian di atas dapat disimpulkan bahwa penghijauan hanya dapat mengurangi erosi, apabila pohonnya rendah atau di bawah pohon ada tajuk lain yang rendah, dan permukaan tanah tertutup oleh rumput-rumputan serta seresah. Daun pohon seyogianya halus. Dalam keadaan lain, yaitu pohon yang tinggi, daun besar dan tanah tidak tertutup, penghijauan malahan akan memperbesar erosi. Di luar uraian tersebut diatas, penghijauan semakin dibutuhkan sebagai suatu dambaan kehidupan alami yang serasi antara manusia dan lingkungan. Dan sebagai penyeimbang kehidupan di lingkungan perumahan.

Penghijauan di lingkungan perumahan bertujuan mewujudkan suatu kawasan hunian yang berwawasan lingkungan. Suasana yang asri, serasi dan sejuk berusaha ditampilkan kembali. Rumah hunian, sarana umum, daerah bantaran sungai, jalan raya dan tempat lain di lingkungan perumahan ditanami dengan aneka pepohonan dan tanaman lainnya. Taman kompleks perumahan dan ruang-ruang terbuka hijau dibangun dan dipercantik dengan pepohonan dan aneka tanaman lainnya. Nazaruddin (1994), menyebutkan bahwa penghijauan di lingkungan perumahan bukan sekedar program, tapi memiliki manfaat yang dapat dirasakan pada kehidupan masyarakat perkotaan khususnya di lingkungan perumahan.

Beberapa manfaat yang dapat dirasakan dari kegiatan penghijauan di lingkungan perumahan antara lain :

1. Manfaat, Estetika

Manfaat estetika atau keindahan dapat diperoleh dari tanaman-tanaman yang sengaja ditata sehingga tampak menonjol keindahannya. Warna hijau dan aneka bentuk dedaunan serta bentuk susunan tajuk berpadu menjadi suatu pemandangan yang menyejukkan. Halaman gedung dan perumahan yang

tampak kaku dan gersang akan terasa enak dipandang bila ditumbuhi pepohonan maupun tanaman hias.

2. Manfaat Orologis

Manfaat orologis ini penting untuk mengurangi tingkat kerusakan tanah, terutama longsor, dan menyangga kestabilan tanah. Pepohonan yang tumbuh di atas tanah akan mengurangi erosi. Perpaduan antara tanah dan tanaman merupakan kesatuan yang saling memberi manfaat.

3. Manfaat Hidrologis

Daerah hijau akan menjadi sangat penting sebagai daerah persediaan air karena struktur akar tanaman mampu menyerap kelebihan air apabila turun hujan sehingga tidak mengalir dengan sia-sia tetapi dapat diserap oleh tanah. Hal ini dapat mendukung daur alami air tanah sehingga dapat menguntungkan kehidupan manusia.

4. Manfaat Klimatologis

Faktor-faktor iklim seperti kelembaban, curah hujan, ketinggian tempat, dan sinar matahari akan membentuk suhu harian maupun bulanan yang sangat besar pengaruhnya terhadap kehidupan manusia. Iklim yang sehat dan normal penting untuk keselarasan hidup manusia. Keberadaan tanaman dapat menunjang faktor-faktor iklim tersebut. Efek rumah kaca akan dikurangi oleh banyaknya tanaman dalam suatu daerah. Bahkan adanya tanaman akan menambah kesejukan dan kenyamanan lingkungan.

5. Manfaat Ekologis

Kehidupan makhluk hidup di alam ini saling ketergantungan. Apabila salah satunya musnah maka makhluk hidup lainnya akan terganggu hidupnya. Keserasian lingkungan bukan hanya baik untuk satwa, tanaman atau manusia saja. Kesemua makhluk ini dapat hidup nyaman apabila ada kesatuan.

6. Manfaat Protektif

Pohon dapat menjadi pelindung dari teriknya sinar matahari di siang hari sehingga manusia memperoleh keteduhan dari teriknya sinar matahari. Pohon juga dapat menjadi pelindung dari terpaan angin kencang dan peredam dari

suara kebisingan. Manfaat ini sangat penting bagi kehidupan manusia sehari-hari.

7. Manfaat Hygienis

Polusi dapat berakibat fatal bagi kehidupan manusia yang lambat laun udara perkotaan akan semakin tercemar. Dengan adanya tanaman, bahaya polusi ini mampu dikurangi karena dedaunan tanaman mampu menyaring debu dan menghisap kotoran di udara. Bahkan tanaman mampu menghasilkan gas oksigen yang sangat dibutuhkan manusia.

3.2.2 Bentuk-bentuk Penghijauan di Lingkungan Perumahan

Bentuk penghijauan yang dilakukan sangat tergantung pada kondisi lingkungan setempat. Berbeda tempat berbeda pula karakteristiknya. Akibat cara penghijauannya menjadi bervariasi walaupun tujuan utamanya adalah penanaman pohon atau tanaman. Karakteristik yang dapat membedakan bentuk penghijauan di suatu tempat antara lain sumber air, luas lahan tersedia, intensitas matahari dan kondisi lingkungan sekitarnya. Lingkungan sekitar dapat berarti tempat hunian atau tempat umum dengan kondisi padat, sedang atau bahkan jarang.

Ada beberapa bentuk penghijauan antara lain :

1. Penghijauan dengan Hutan Kota

Yang dimaksud dengan hutan kota dalam hal ini adalah suatu kawasan yang didominasi oleh pepohonan dengan membiarkan vegetasi pepohonan tersebut tumbuh secara alami. Pengertian alami disini bukan dengan membiarkan hutan yang tumbuh menjadi hutan besar atau rimba melainkan atau tidak terlalu diatur seperti taman.

Hutan kota yang terdapat pada areal pemukiman dapat berfungsi sebagai paru paru daerah pemukiman, daerah penyangga kebutuhan air, lingkungan alami, serta perlindungan flora fauna. Hewan hewan yang terdesak habitatnya oleh eksploitasi pemukiman dapat memanfaatkan hutan kota sebagai tempat huninya. Tidaklah mengherankan bila hutan kota umumnya dihuni juga oleh beberapa jenis burung maupun hewan lainnya. Bahkan beberapa jenis burung dapat beradaptasi dengan pemukiman penduduk atau bangunan bangunan umum.

2) Penghijauan dengan Pohon Pelindung

Pohon pelindung dengan sosok yang besar dan teduh sangat dibutuhkan oleh penghijauan di lingkungan perumahan untuk dapat menjadikan lingkungan dimaksud menjadi sejuk dan indah. Pohon peneduh akan menciptakan kesan yang asri dan tenang jika ditanam berjajar dipinggir jalan. Sebagai penghuni di lingkungan perumahan, masyarakat yang tinggal disana akan merasakan suasana menyenangkan dari kesibukan yang monoton dan bising. Bagi tamu yang berkunjung ke lingkungan perumahan akan memberikan kesan tersendiri apabila menjumpai suatu lingkungan perumahan yang dipenuhi pohon pelindung yang rimbun dan hijau, selain manfaat langsung bagi penghuni itu sendiri. Apabila pohon pelindung jarang terlihat pada suatu lokasi maka secara mudah timbul kesan bahwa penghijauan di daerah tersebut kurang mendapat perhatian.

Untuk menjadikan pohon pelindung agar dapat benar-benar berfungsi dengan baik maka ada beberapa persyaratan bahwa suatu tanaman dapat dijadikan pohon pelindung pada daerah lingkungan perumahan. Nazaruddin (1994), menyebut beberapa persyaratan pohon pelindung di antaranya :

1. Berbatang besar dan tinggi; pohon yang memiliki batang besar dan tinggi akan memiliki daya tahan terhadap kekeringan atau cuaca ekstrim sehingga mampu hidup puluhan bahkan ratusan tahun.
2. Berpenampilan segar dan menarik, hal ini penting untuk menambah keindahan lingkungan bahkan dapat memberi nilai tambah bagi suatu lingkungan.
3. Berfungsi sebagai penyerap polusi, seperti diketahui bahwa di lingkungan perumahan khususnya di perkotaan sering ditemukan berbagai macam polusi baik itu berasal dari gas buangan motor atau mobil, atau polusi lainnya maka diharapkan pohon pelindung dapat mampu menetralsisir polusi tersebut.
4. Berfungsi sebagai peneduh jalan, pohon pelindung yang baik akan memberikan keteduhan sekaligus memberikan naungan kepada penggunanya.
5. Bebas hama dan penyakit, dengan bebas hama dan penyakit akan memberikan rasa nyaman dan aman bagi orang yang berlalu lalang di bawahnya.

6. Percabangannya kuat dan daunnya tidak mudah gugur, pohon pelindung yang cabangnya mudah patah akan mengganggu lalu lintas, sedangkan daun yang mudah gugur akan selalu merepotkan dalam segi perawatannya.
7. Tidak merusak lingkungan, pohon pelindung jangan terlalu banyak menyerap air, akarnya tidak tumbuh bertonjolan ketengah jalan, dan lain-lain. Sifat ini bertentangan dengan fungsi pohon pelindung yang bertujuan memperbaiki lingkungan hidup kota.
8. Tidak berbahaya, dalam arti tidak menimbulkan alergi, tidak melukai, tidak membuat keracunan dan harus dapat menjadi sahabat penduduk.
9. Tidak berpenampilan seperti perdu atau semak, pohon seperti ini akan lebih sesuai jika dijadikan elemen taman karena pohon pelindung harus mempunyai tajuk pohon yang rimbun dan berpenampilan tegap.

Berdasarkan persyaratan di atas maka ada beberapa jenis pepohonan yang dapat digunakan sebagai pohon pelindung yaitu antara lain Angsana (*Pterocarpus indicus*), Asam Jawa (*Tamarindus indica*), Beringin (*Ficus benjamina*), Bungur (*Lageretroemia flosreginae*), Cemara lilin (*Cupressus sempervirens*), Damar (*Agathis alba*) dan lain-lain.

3.2.3 Penghijauan dengan Tanaman Pot

Tempat tumbuh tanaman yang fleksibel adalah pot karena tidak akan banyak menimbulkan masalah bila diletakkan di sembarang tempat. Disamping itu jenis tanaman yang akan ditanam di pot pun tidak terbatas asalkan besar kecilnya pot disesuaikan. Untuk penghijauan di lingkungan perumahan tanaman pot dapat dijadikan salah satu pilihan utama karena tanaman pot dapat dengan praktis diletakkan di mana saja sehingga tidak heran jika di pusat-pusat kota sangat mudah ditemukan tanaman yang indah dan serasi dalam pot menghiasi lobby ruang perkantoran, halaman kantor atau bahkan ditepi trotoar jalan raya.

Pada daerah pemukiman padat akan sangat tepat jika sarana penghijauannya digunakan tanaman pot sebab tanaman pot tidak terlalu menyita lahan, sehingga hampir untuk setiap jengkal tanah akan dapat kita manfaatkan untuk

tanaman penghijauan, dengan demikian sedikit banyak dapat juga mengurangi kesan sumpek atau tidak nyaman pada daerah pemukiman padat dan kumuh tersebut. Jalan-jalan tampak orang berlalu lalang biasanya juga merupakan ganggang kecil dan sempit dengan saluran air disisinya. Penghijauan dengan tanaman pot menjadi sesuai dengan kondisi pemukiman pada ini. Ukuran potnya pun dapat disesuaikan dengan keadaan lokasinya. Untuk memilih jenis tanaman yang tepat tidaklah mudah. Walaupun bibitnya mudah diperoleh dan penampilannya bagus belum tentu jenis tersebut dapat dijadikan tanaman penghijauan dalam pot. Memang masih banyak hal yang perlu dipertimbangkan.

Untuk memilih tanaman penghijauan dalam pot antara lain :

1. Hindari penggunaan tanaman yang berbahaya bagi manusia terutama untuk jalan umum, karena tempat-tempat tersebut biasanya memungkinkan terjadinya persinggungan antara manusia dengan tanaman.
2. Tanaman pot yang akan diletakkan di jalan umum sebaiknya yang berbunga atau daunnya indah dan sedap dipandang serta mudah perawatannya
3. Lainnya halnya bila pot ditempatkan di halaman rumah atau halaman perkantoran yang relatif aman dari gangguan tangan jahil, jenis tanaman yang digunakan dapat bervariasi bahkan yang sering digunakan untuk tempat seperti ini adalah tanaman hias eksklusif.

Selain diperhatikan hal-hal tersebut di atas perlu juga diperhatikan karakteristik dari tanaman tersebut sehingga tidak akan mengalami kesulitan dalam perawatannya.

3.2.4 Penghijauan dengan Taman

Taman pada sebuah lingkungan perumahan dapat berfungsi sebagai paru-paru lingkungan, tempat beristirahat dan berekreasi warga. Taman merupakan pelengkap keindahan lingkungan. Sebuah lingkungan perumahan yang megah dengan hutan beton disana sini terasa tidak semarak tanpa adanya taman. Taman umum merupakan taman yang diperuntukan sebagai ruang terbuka hijau untuk umum. Masyarakat dapat memanfaatkan taman umum untuk aneka keperluan di antaranya sebagai tempat bersantai, berjalan-jalan, komunikasi sosial dan sebagainya. Lokasi taman umum biasa digelar dilokasi

strategis yang banyak dilalui orang. Taman bahkan bisa dijadikan untuk menambah daya tarik lingkungan perumahan.

3.2.5 Jalur Hijau di Lingkungan Perumahan

Penghijauan di jalan umum biasanya berbentuk penanaman pohon di jalur yang disebut jalur hijau. Jalur hijau dapat berada ditengah jalan, untuk jalan raya atau jalan dua arah maupun di kanan atau kiri jalan. Jalur hijau di jalan raya dapat berfungsi untuk menyerap gas-gas buang dari kendaraan bermotor yang berlalu lalang di jalan raya. Pada umumnya lebar jalan protokol memungkinkan untuk dibuatkan jalan dua arah yang ditengahnya dibuatkan marka jalan yang kadang berupa jalur hijau. Situasi penghijauan di jalan protokol memang agak berbeda dengan situasi penghijauan di jalan lingkungan. Sebagai misal, jalan menuju perumahan atau areal lain yang bukan merupakan jalan protokol. Fungsi jalan lingkungan merupakan tempat berjalan kaki antar masyarakat. Jalan seperti ini dapat dibuat teduh untuk mendukung proses interaksi sehingga penanaman pepohonan sangat dianjurkan.

Jalur hijau di lingkungan perumahan sebenarnya bukan hanya untuk jalan raya saja, bila terdapat tepian sungai, dapat dibuat jalur hijau. Tepian sungai yang tidak ditanami dapat menjadi daerah yang berbahaya gerusan air yang berlangsung terus-menerus serangan banjir atau hujan berat yang datang tiba-tiba membuat lereng sungai menjadi daerah yang mudah longsor. Apalagi bila sungai belum dibuatkan tebing permanen dari beton atau dinding dari susunan batu besar maka bahaya longsor akan selalu menjadi ancaman. Penghijauan daerah aliran tidak hanya bermanfaat untuk penguat tebing sungai tetapi sungai yang ditanami pepohonan akan terlihat lebih rapi dan indah sehingga dapat dimanfaatkan sebagai tempat rekreasi.

3.2.6 Taman Vertikal di Lingkungan Perumahan

Taman vertikal atau taman tegak atau *vertical garden* adalah tanaman dan elemen taman yang disusun sedemikian rupa pada bidang tegak lurus atau mendekati tegak lurus sebagai taman dalam waktu yang relatif lama. Penataannya memadukan unsur *softscape* (tanaman) dan unsur *hardscape* (bebatuan, besi, dan lain-lain). Tanaman disusun dalam media tanam tertentu secara permanen sehingga tanaman bisa hidup dan tumbuh secara optimal dalam jangka waktu yang cukup lama pada bidang vertikal.

Budiarto (2013), menyatakan taman vertikal dapat diaplikasikan di berbagai dinding bangunan, pagar, tempat parkir, dan dinding lainnya. Bidang-bidang vertikal tersebut terlihat lebih indah dan tidak monoton sebagai dinding keras, tapi lebih berkesan alami. Tanaman disusun dalam media tanam tertentu secara permanen sehingga tanaman bisa hidup dan tumbuh secara optimal dalam jangka waktu yang cukup lama pada bidang vertikal. Konsep *go green*, penghijauan, *back to nature*, *global warming*, telah memunculkan elemen tanaman sebagai suatu kebutuhan untuk keseimbangan kehidupan manusia. Sejak isu lingkungan (*global warming*) semakin meningkatkan efek pulau panas perkotaan (*urban heat islands*), konsep penghijauan mulai muncul dengan konsep taman vertikal. Kebutuhan ruang terbuka hijau di perkotaan semakin diperlukan dalam era globalisasi saat ini untuk keseimbangan hidup, tetapi keterdesakan kebutuhan akan lahan di perkotaan telah membatasi terciptanya ruang-ruang terbuka hijau yang berfungsi ekologis.

Konsep ini berusaha untuk menghijaukan sebuah tempat yang terbatas di mana tempat tersebut tidak memungkinkan untuk dibuat taman horizontal. Taman vertikal mulai banyak dikembangkan di Indonesia, terutama di kota-kota besar di lingkungan perumahan. Dengan konsep *vertical garden* kita bisa memanfaatkan tembok rumah, dinding atau pagar dan bidang tegak lainnya sebagai area taman. Jika kita tinggal di kota atau di lingkungan perumahan dan tidak memiliki lahan yang cukup untuk membuat taman, konsep vertikal garden bisa menjadi pilihan untuk menghijaukan dan mempercantik rumah.



Gambar 3.4: Salah satu Model Taman Vertikal (Google, 2020)

Beberapa fungsi dan manfaat taman vertikal adalah (Azzamy, 2016) :

- a. Sebagai seni dinding untuk memperindah dan mempercantik sebuah tempat,
- b. Sebagai pembersih udara (*filter udara*) untuk mengurangi kadar polusi pada sebuah ruangan atau wilayah,
- c. Sebagai penyejuk ruangan atau wilayah,
- d. Dengan desain dan jenis tanaman yang unik taman vertikal dapat menambah kesan artistik pada sebuah bangunan,
- e. Mengurangi penyerapan sinar matahari oleh dinding sehingga sebuah ruangan atau wilayah menjadi lebih sejuk,
- f. Dengan adanya taman vertikal ketersediaan oksigen menjadi lebih banyak dan kesehatan penduduk kota meningkat.

Sistem taman vertikal dapat dikembangkan dengan berbagai model, bahan, dan struktur pembuatan seperti ; bahan besi, plastik, bambu, kayu, dan lainnya. Penggunaan pot tanaman sebagai wadah tanaman tumbuh juga bermacam-macam di antaranya; pot plastik, pot tanah liat, pot bambu, pot plastik, atau pot dari bahan lainnya. Pot tanaman semuanya disusun sedemikian rupa pada bidang vertikal. Berbagai model dan bahan merupakan struktur yang digunakan untuk menegakkan pot-pot tanaman sehingga membentuk pola dan komposisi tanaman yang diinginkan. Pot yang digunakan bisa berbentuk silinder, persegi panjang, atau pot memanjang seperti talang (*gutter*). Pot diisi dengan media tanam berupa bahan organik maupun anorganik, seperti serbuk kelapa, sekam bakar, *peat moss*, pasir atau campuran dari beberapa bahan tersebut.

Selanjutnya, tanaman ditanam seperti umumnya dalam pot, tetapi disusun sedemikian rupa sehingga secara keseluruhan dalam bidang vertikal tersebut tercipta suatu pola tertentu. Penggunaan tanaman pada taman vertikal dipilih tanaman-tanaman tropis yang mudah perawatannya, toleran terhadap iklim tropis (panas dan hujan) dan memiliki nilai estetika dalam pengaturan komposisi taman.



Gambar 3.5: Ivy Salah Satu Jenis Tanaman Vertikal (Azzamy, 2016)

Beberapa jenis tanaman yang dapat diaplikasikan untuk sebuah taman vertikal adalah jenis yang mampu beradaptasi dan tumbuh dengan baik serta memiliki karakteristik tertentu di antaranya lipstick plant (*Aeschynantus radicans*), kuping gajah (*Anthurium Crystalium*), hosta atau funkia (*giboshi*), sirih merah, lili paris (*Chlorophytum comosum*), mandavilla, tanduk rusa (*Platyserium bifurcatum*), pakis padang, ivy (*Hedera helix*), bromeliads, kucai (*sejenis bawang-bawangan terkecil*), sirih (*Piper betle*), dan lainnya.

Bab 4

Kualitas Udara

4.1 Konsep Dasar Kualitas Udara

4.1.1 Atmosfer

Atmosfer adalah udara yang meliputi planet bumi ini dan terdiri atas beberapa lapisan yang terbentuk karena adanya interaksi antara sinar matahari, gaya tarik, rotasi dan permukaan bumi. Atmosfer dibagi menjadi empat lapisan berbeda berdasarkan pada profil temperaturnya. Lapisan-lapisan atmosfer dapat diidentifikasi dari perbedaan suhunya seperti pada tabel 1 berikut:

Tabel 4.1: Lapisan Atmosfer (Susilawaty et al., 2014)

Lapisan	Suhu (°C)	Altitude (Km)	Unsur Kimia utama
Troposfer	15 – 56	0 – 11	N ₂ , O ₂ , CO ₂
Stratosfer	-56 - -2	11 – 50	H ₂ O
Mesosfer	-2 – 92	50 – 85	O ₃
Thermosfer	-92 – 1200	85 – 500	O ₂ , O, NO

Profil temperatur menurut ketinggian menunjukkan dua titik minimum yaitu sekitar 20 km dan 80 km di atas permukaan bumi. Batasan-batasan lapisan atmosfer ini bervariasi, tergantung dari iklim dan keadaan cuaca, tetapi setiap lapisan mempunyai karakteristik yang berbeda-beda (Susilawaty et al., 2014).

Lapisan Troposfer

Troposfer yang paling dekat ke permukaan hingga mencapai ketinggian 15 km di atas khatulistiwa dan 10 km di atas kutub. Temperatur berkurang dengan

pertambahan ketinggian dari permukaan bumi rata-rata sebesar 6,50C/km. Penurunan temperatur tersebut disebabkan oleh efek pemanasan yang kuat pada permukaan bumi dari absorpsi radiasi ultraviolet. Selain itu terdapat campuran vertikal yang sangat kuat sehingga polutan berbentuk partikel dan gas dapat berpindah dari permukaan bumi menuju bagian atas troposfer yang berlangsung dalam beberapa hari.

Daerah troposfer ditandai oleh temperatur yang semakin rendah apabila ketinggian bertambah. Hal ini disebabkan oleh semakin jauhnya jarak dari permukaan bumi, sehingga panas yang diradiasikan bumi semakin berkurang. Selain itu kepadatan udarapun semakin rendah. Udara di dalam lapisan troposfer ini relatif tercampur dengan baik dan cepat (*rapid vertical mixing*) sehingga unsur-unsur kimia yang berada di dalamnya relatif homogen dengan syarat bahwa udara tidak tercemar. Namun, saat ini baik spesies maupun kadar zat kimia dalam troposfer sudah semakin bertambah.

Lapisan Stratosfer

Temperatur udara lapisan selanjutnya semakin meningkat dengan meningkatnya altitude, menandai daerah stratosfer. Kenaikan suhu ini disebabkan karena adanya lapisan ozon atau ozonosfer di pertengahan lapisan stratosfer; kadar ozon dapat mencapai 10 volum ppm. Ozon mengabsorpsi sebagian besar sinar ultraviolet (UV), dan secara tidak langsung mengubahnya menjadi panas. Lapisan ini melindungi kehidupan di bumi dari radiasi sinar ultraviolet, penyebab utama kanker kulit pada manusia. Selain itu stratosfer ditandai pula oleh pencampuran udara yang lambat, sehingga relatif unsur-unsur yang ada di dalamnya berada dalam keadaan yang heterogen. Dibandingkan dengan troposfer kepadatan udara di lapisan ini relatif lebih rendah.

Lapisan Mesosfer

Suhu udara di lapisan stratosfer menjadi semakin dingin dengan meningkatnya altitude. Lapisan ini dikenal dengan sebagai lapisan mesosfer. Penurunan suhu ini disebabkan karena kadar ozon di lapisan ini menjadi semakin tipis. Di luar lapisan ini temperatur naik dengan cepat karena terjadinya absorpsi sinar-sinar kosmos.

Lapisan Thermosfer

Lapisan dengan suhu di dalamnya dapat mencapai sekitar 1200 derajat celcius.

Lapisan-lapisan atmosfer ini memungkinkan adanya kehidupan pada permukaan planet bumi. Sinar-sinar cosmos yang panas dan radioaktif sebagian besar tertahan dengan terbentuknya lapisan-lapisan tersebut. Atmosfer memelihara keseimbangan panas di bumi dengan mengabsorpsi sinar-sinar infra merah dari matahari dan dari pancaran kembali ke permukaan bumi (Susilawaty et al., 2014).

4.1.2 Penurunan Kualitas Udara

Udara merupakan faktor yang penting dalam kehidupan, namun dengan meningkatnya pembangunan fisik kota dan pusat-pusat industri, kualitas udara telah mengalami perubahan. Udara yang dulunya segar, kini kering dan kotor. Hal ini bila tidak segera ditanggulangi, perubahan tersebut dapat membahayakan kesehatan manusia, kehidupan hewan serta tumbuhan. Perubahan lingkungan udara pada umumnya disebabkan pencemaran udara, yaitu masuknya zat pencemar (berbentuk gas-gas dan partikel/aerosol) ke dalam udara. Masuknya zat pencemar ke dalam udara dapat secara alamiah, misalnya asap kebakaran hutan akibat gunung berapi, debu meteorit dan pancaran garam dari laut juga sebagian besar disebabkan oleh kegiatan manusia, misalnya akibat aktivitas transportasi, industri, pembuangan serta kegiatan rumah tangga (Wahyuni et al., 2019).

Pembangunan fisik kota dan berdirinya pusat-pusat industri disertai dengan melonjaknya produksi kendaraan bermotor, mengakibatkan peningkatan kepadatan lalu lintas dan hasil produksi sampingan, yang merupakan salah satu sumber pencemaran udara. Konsentrasi pencemaran udara di beberapa kota besar dan daerah industri Indonesia menyebabkan adanya gangguan pernapasan, iritasi pada mata dan telinga, serta timbulnya penyakit tertentu. Selain itu juga mengakibatkan gangguan jarak pandang (visibilitas) yang sering menimbulkan kecelakaan lalu lintas (terutama lalu lintas di udara dan laut). Udara merupakan campuran beberapa macam gas yang perbandingannya tidak tetap, tergantung pada keadaan suhu udara, tekanan udara dan lingkungan sekitarnya.

Susunan komposisi udara bersih dan kering, kira-kira tersusun oleh (Mukono, 2008):

Nitrogen (N₂) = 78,09% Volume

Oksigen (O₂) = 21,94%

Argon (Ar) = 0,93%

Karbon dioksida (CO₂) = 0,032%

Pencemaran udara adalah masuknya substansi atau kombinasi dari berbagai substansi ke dalam udara yang mengakibatkan gangguan terhadap kesehatan manusia atau bentuk kehidupan yang lebih rendah, bersifat menyerang dan merugikan bagian luar atau bagian dalam tubuh manusia atau karena keberadaan baik secara langsung maupun tidak langsung menimbulkan pengaruh buruk terhadap kesejahteraan manusia (Rukaesi, 2007).

Pencemaran udara diartikan sebagai adanya bahan-bahan atau zat-zat asing di dalam udara yang menyebabkan perubahan susunan (komposisi) udara dari keadaan normalnya. Kehadiran bahan atau zat asing di dalam udara dalam jumlah tertentu serta berada di udara dalam waktu yang cukup lama, akan dapat mengganggu kehidupan. Bila keadaan seperti itu terjadi, maka udara dapat dikatakan telah tercemar (Depkes RI, 2005). Asal pencemaran udara dapat diterangkan dengan 3 (tiga) proses, yaitu atrisi (attrition), penguapan (vaporization) dan pembakaran (combustion). Dari ketiga proses tersebut di atas, pembakaran merupakan proses yang sangat dominan dalam kemampuannya menimbulkan bahan polutan (Mukono, 2008).

Sumber pencemaran dapat merupakan kegiatan yang bersifat alami (natural) dan kegiatan antropogenik. Contoh sumber alami adalah akibat letusan gunung berapi, kebakaran hutan, dekomposisi biotik, debu, spora tumbuhan dan lain sebagainya. Pencemaran Udara akibat aktivitas manusia (kegiatan antropogenik), secara kuantitatif sering lebih besar. Untuk kategori ini sumber-sumber pencemaran dibagi dalam pencemaran akibat aktivitas transportasi, industri, dari persampahan, baik akibat proses dekomposisi ataupun pembakaran, dan rumah tangga (Susilawaty, 2009).

Secara detail, gas-gas penyusun atmosfer bumi dapat dilihat pada tabel berikut :

Tabel 4.2: Gas-gas Penyusun Atmosfer (Rukaesi, 2007)

Gas	Konsentrasi ppm volume	Konsentrasi % volume
Nitrogen (N ₂)	280.000	78,09
Oksigen (O ₂)	209.500	20,95
Argon (Ar)	9300	0,93
Karbon dioksida (CO ₂)	320	0,032
Neon	18	0,0018
Helium (He)	5,2	0,00052
Metan (CH ₄)	1,5	0,00015
Kripton (Kr)	1,0	0,0001

Hidariogen (H)	0,5	0,00005
Dinitrogen oksida (N ₂ O)	0,2	0,00002
Karbon monoksida (CO)	0,1	0,00001
Zenon (Xe)	0,08	0,000008
Ozone (O ₃)	0,02	0,000002
Amonia (NH ₃)	0,006	0,0000006
Nitrogen dioksida (NO ₂)	0,001	0,0000001
Nitrik oksida (NO)	0,0006	0,00000006
Sulfur dioksida (SO ₂)	0,0002	0,00000002
Hidrogen sulfida (H ₂ S)	0,0002	0,00000002

Emisi pencemaran udara oleh industri sangat tergantung dari jenis industri dan prosesnya. Emisi dari industri selain akibat prosesnya juga diperhitungkan pencemaran udara dari peralatan yang digunakan (utilitas). Berbagai industri dan pusat pembangkit tenaga listrik menggunakan tenaga dan panas yang berasal dari pembakaran arang dan bensin, hasil sampingan dari pembakaran tersebut adalah SO_x, asap dan bahan pencemar lainnya (Wahyuni et al., 2019). Sejalan dengan kemajuan dalam bidang industri dan teknologi yang sangat membutuhkan banyak energi, produksi bahan bakar fosil baik batu bara maupun minyak bumi dari tahun ke tahun terus meningkat untuk menunjang kegiatan industri. Faktor penunjang tersebut yaitu faktor penyedia tenaga listrik dan transportasi (Susilawaty, 2009).

Sumber pencemar udara dapat berasal dari berbagai kegiatan manusia antara lain industri, transportasi, perkantoran dan perumahan. Berbagai kegiatan manusia tersebut merupakan kontribusi terbesar dari pencemaran udara yang dibuang ke udara bebas. Sumber pencemar udara juga dapat disebabkan oleh berbagai kegiatan alam, seperti kebakaran hutan, gunung meletus, gas beracun dan lain-lain (Sudarman, 2006). Batu bara dan minyak bumi mengandung sejumlah kecil sulfur. Bila bahan bakar dibakar, sulfur bereaksi dengan O₂ dan menghasilkan SO₂. Gas tersebut keluar melalui cerobong asap dan masuk ke dalam atmosfer. Pembakaran bahan bakar fosil menyediakan sumber baru bagi zat-zat yang ada di udara. Dengan demikian, terdapat penambahan sulfur dan nitrogen atmosfer yang cukup berarti dari pembakaran bahan bakar fosil. Toksisitas langsung dan pengaruh toksik dihasilkan oleh pelarutan gas sulfur dan nitrogen yang mempunyai pengaruh buruk terhadap ekosistem alamiah (Buonanno and Hänninen, 2018).

Menurut (Susilawaty, 2009), bahwa sumber polusi utama berasal dari transportasi di mana hampir 60% polutan yang dihasilkan terdiri dari karbon monoksida (CO) dan sekitar 15% terdiri dari hidrokarbon. Pendapat ini diperkuat oleh (Miftakhudin, Nurullita and Mifbakhuddin., 2017) yang

mengatakan bahwa sumber pencemaran udara yang utama dari transportasi, 63,8% (CO), 8,1% (NO_x), 0,8% (SO_x), 16,6% (HC) dan Partikel 1,2%. Pencemaran udara yang utama adalah karbon monoksida yang mencapai hampir setengahnya dari seluruh udara yang ada. Sedangkan toksisitas kelima kelompok polutan tersebut berbeda-beda, dan tabel 4.3 berikut menyajikan toksisitas relatif masing-masing kelompok polutan tersebut. Ternyata pencemaran udara yang paling berbahaya bagi kesehatan adalah partikel-partikel, diikuti berturut-turut dengan NO_x, SO_x, Hidrokarbon (HC) dan yang paling rendah toksitasnya adalah karbon monoksida (CO) (Wahyuni et al., 2019).

4.1.3 Faktor yang Memengaruhi Kualitas Udara

Banyak faktor yang memengaruhi kualitas udara di atmosfer, antara lain (Mukono, 2008):

Kelembapan

Kelembapan udara yang relatif rendah (<60%) di daerah tercemar SO₂, akan mengurangi efek korosif dari bahan kimia tersebut. Pada kelembapan relatif lebih atau sama dengan 80% di daerah tercemar SO₂, akan terjadi peningkatan efek korosif SO₂ tersebut.

Suhu

Suhu yang menurun pada permukaan bumi, dapat menyebabkan peningkatan kelembapan udara relatif, sehingga akan meningkatkan efek korosif bahan pencemar di daerah yang udaranya tercemar. Pada suhu yang meningkat, akan meningkat pula kecepatan reaksi suatu bahan kimia. Pergerakan mendadak lapisan udara dingin ke suatu sekitar industri dapat menimbulkan temperatur inversi. Dengan kata lain, udara dingin akan terperangkap dan tidak dapat keluar dari sekitar tersebut akan cenderung menahan polutan tetap berada di lapisan permukaan bumi sehingga konsentrasi polutan di sekitar tersebut semakin lama semakin tinggi. Contoh, Kota Tokyo pada tahun 1970 diselubungi oleh kabut tebal penuh dengan polutan sampai beberapa minggu sehingga lebih dari 8.000 penduduknya menderita infeksi saluran pernapasan atas, sakit mata dan lain-lain.

Sinar matahari

Sinar matahari dapat memengaruhi bahan oksidan terutama O₃ di atmosfer. Keadaan tersebut dapat menyebabkan kerusakan bahan/alat bangunan, atau

bahan yang terbuat dari karet. Jadi dapat dikatakan bahwa sinar matahari dapat meningkatkan rangsangan untuk merusak bahan.

Arah dan kecepatan angin

Kecepatan angin yang kuat akan membawa polutan terbang kemana-mana dan dapat mencemari udara negara lain. Kondisi semacam ini pernah di alami oleh negara-negara Eropa. Contoh lainnya adalah kebakaran hutan di Indonesia yang menyebabkan kabut asap di negara Malaysia dan Singapura. Sebaliknya, apabila kecepatan angin lemah, polutan akan menumpuk di tempat dan dapat mencemari udara tempat pemukiman yang terdapat di sekitar lokasi pencemaran tersebut.

Hujan

Air hujan, sebagai pelarut umum, cenderung melarutkan bahan polutan yang terdapat dalam udara. Sekitar industri yang menggunakan batu bara sebagai sumber energinya berpotensi menjadi sumber pencemar udara di sekitarnya. Pembakaran batubara akan menghasilkan gas sulfur dioksida dan apabila gas tersebut bercampur dengan air hujan akan terbentuk asam sulfat (sulfuric acid) sehingga air hujan menjadi asam, biasa disebut hujan asam (acid rain).

4.2 Kualitas Udara dalam Ruangan

Membahas kualitas udara perumahan akan lebih fokus kepada udara dalam ruangan. Udara dalam ruangan adalah udara di dalam area kerja atau tempat tinggal di mana orang menghabiskan waktu selama 1 hari atau lebih. Yang termasuk area tersebut antara lain tempat berpenghuni atau rumah tinggal, kantor, dan rumah sakit. Sedangkan pengertian lain kualitas udara dalam ruangan adalah hasil interaksi antara tempat, suhu, sistem gedung (baik desain asli maupun modifikasi terhadap struktur dan sistem mekanik), teknik konstruksi, sumber kontaminan (material, peralatan gedung serta sumber dari luar) dan penghuni ruangan.

4.2.1 Faktor-faktor yang Memengaruhi Kualitas Udara dalam Ruangan

Terdapat beberapa faktor yang memengaruhi kualitas udara dalam ruangan antara lain (Mukono, 2014):

A. Sumber Kontaminan Udara dalam Ruangan

Berikut adalah beberapa sumber kontaminan dalam udara yaitu (Mukono, 2014):

- a. Sumber dari luar bangunan, yang terdiri dari :
 1. Udara luar bangunan yang terkontaminasi seperti debu, spons jamur, kontaminasi industri, dan gas buang kendaraan.
 2. Emisi dari sumber di sekitar bangunan seperti gas buangan dari kendaraan pada area sekitar atau area parkir, tempat bongkar muat barang, bau dari tempat pembuangan sampah, udara buangan yang berasal dari gedung itu sendiri atau gedung sebelahnya yang dimasukkan kembali, kotoran disekitar area intake udara luar bangunan.
 3. Soil gas seperti radon, kebocoran gas dari bahan bakar yang disimpan di bawah tanah, kontaminasi yang berasal dari penggunaan lahan sebelumnya, dan pestisida.
 4. Kelembapan atau rembesan air yang memicu perkembangan mikroba
- b. Peralatan, yang terdiri dari :
 1. Peralatan jaringan air conditioner seperti debu atau kotoran pada saluran atau komponen lain, pertumbuhan mikroba pada humidifier, saluran pembuangan, penggunaan biosida, penggunaan produk pembersih yang tidak sesuai ketentuan, sistem ventilasi yang kurang baik, alat pendingin (refrigerator) yang bocor.

2. Peralatan non jaringan seperti emisi dari peralatan kantor atau rumah tangga (ozon), suplai (pelarut, toner, ammonia), emisi dari toko, laboratorium, proses pembersihan, mesin penggerak elevator dan sistem mekanik lainnya
- c. Kegiatan manusia, yang terdiri dari :
1. Kegiatan personal seperti merokok, memasak, aroma kosmetik, dan bau badan.
 2. Kegiatan housekeeping seperti bahan pembersih karbol, emisi dari gudang penyimpanan bahan suplai atau sampah, penggunaan pengharum ruangan, debu atau kotoran udara dari aktivitas menyapu (vacuuming).
 3. Kegiatan pemeliharaan seperti mikroorganisme dalam uap air akibat kurangnya pemeliharaan cooling tower, debu atau kotoran udara, penggunaan perekat wallpaper dan cat dinding rumah, pestisida dari kegiatan pengendalian hama, emisi dari gudang penyimpanan.
- d. Komponen bangunan dan peralatan interior, yang terdiri dari :
1. Lokasi yang menghasilkan debu atau serat seperti permukaan yang dilapisi (penggunaan karpet, tirai, dan bahan tekstil lainnya), peralatan interior yang sudah tua atau rusak, bahan yang mengandung asbestos.
 2. Bahan kimia dari komponen bangunan atau peralatan interior seperti senyawa anorganik
- e. Sumber lainnya, yang terdiri dari :
1. Kejadian kecelakaan seperti tumpahan cairan, pertumbuhan mikroba akibat banjir, kebocoran atap atau pipa, kerusakan akibat kebakaran
 2. Penggunaan area secara khusus seperti area merokok, ruang laundry dll.

3. Redecorating, remodeling, repair activities seperti emisi dari peralatan interior yang baru, bau dari uap organik maupun anorganik dari cat atau bahan perekat.

B. Jalur Kontaminasi

Pola udara di dalam bangunan merupakan hasil kombinasi dari sistem ventilasi, kegiatan pengguna gedung, dan kekuatan alam. Perbedaan tekanan menyebabkan adanya pergerakan kontaminan dari area yang bertekanan tinggi ke area yang bertekanan lebih rendah melalui celah yang ada. Keberadaan komponen di dalam gedung seperti dinding, atap, lantai, peralatan HVAC, pengguna gedung, dapat memengaruhi distribusi kontaminan.

Berikut adalah pola alternatif jalur distribusi kontaminan (Harfit, 2008):

1. Sirkulasi lokal dalam ruangan yang mengandung sumber kontaminan.
2. Pergerakan udara keruangan yang bertekanan lebih rendah.
3. Pergerakan kontaminan dari tingkat bawah ke tingkat atas dari bangunan rumah.
4. Pergerakan udara kedalam gedung melalui infiltrasi udara luar atau masuknya kembali udara buangan.

C. Pengguna Gedung

Pengguna gedung atau penghuni bangunan adalah mereka yang menggunakan sebagian besar waktunya berada di dalam gedung untuk waktu yang lama seperti misalnya penghuni rumah atau pegawai kantor. Klien dan tamu juga merupakan pengguna gedung yang memiliki tingkat toleransi yang berbeda dengan mereka yang sudah lama berada di dalam gedung yang sama, sehingga lebih sensitif terhadap bau. Suatu kontaminan udara dalam ruangan dapat memberikan dampak yang berbeda pada orang yang berbeda. Suatu informasi mengenai gejala yang dialami dapat berguna untuk mengidentifikasi waktu dan kondisi seperti apa ketika masalah timbul.

4.2.2 Parameter Kualitas Udara dalam Ruangan

A. Parameter Fisik

a. Debu atau Particulate Matter

Partikulat debu merupakan salah satu polutan yang sering disebut sebagai partikel yang melayang di udara (suspended particulate matter/spm) dengan ukuran 1 mikron sampai dengan 500 mikron. Dalam kasus pencemaran udara baik dalam maupun di ruang gedung (indoor dan outdoor pollutant) debu sering dijadikan salah satu indikator pencemaran yang digunakan untuk menunjukkan tingkat bahaya baik terhadap lingkungan maupun terhadap kesehatan penghuni rumah atau pekerja. Partikel debu akan berada di udara dalam waktu yang relatif lama dalam keadaan melayang-layang di udara kemudian masuk ke dalam tubuh manusia melalui pernapasan. Selain dapat membahayakan terhadap kesehatan juga dapat mengganggu daya tembus pandang mata dan dapat mengadakan berbagai reaksi kimia sehingga komposisi debu di udara menjadi partikel yang sangat rumit karena merupakan campuran dari berbagai bahan dengan ukuran dan bentuk yang relatif berbeda (Indicators, no date); (Mukono, 2014); (Rukaesi, 2007); (Susilawaty et al., 2014); (Depkes RI, 2005).

b. Suhu

Definisi suhu yang nyaman (thermal comfort) adalah suatu kondisi yang dirasakan dan menunjukkan kepuasan terhadap suhu yang ada di lingkungan. Untuk penghuni rumah yang harus duduk menetap dan mengerjakan pekerjaan yang berulang-ulang selama beberapa jam, aktivitas personal, pakaian, tingkat kebugaran, dan pergerakan udara merupakan faktor yang cukup berpengaruh terhadap persepsi seseorang terhadap kenyamanan suhu. Sedangkan kelembapan relatif juga turut berpengaruh terhadap suhu di mana kelembapan yang rendah akan membuat suhu semakin dingin dan begitu juga sebaliknya.

Hasil dari Northern European Studies bahwa ada hubungan antara peningkatan temperatur sekitar 23°C, kepadatan penghuni dan ventilasi terhadap gejala-gejala ketidaknyamanan dalam ruangan. Itulah sebabnya mengapa ruang-ruangan dalam rumah harus memenuhi persyaratan, bila suhu >28°C perlu menggunakan alat penetral udara seperti Air Conditioner (AC), kipas angin. Bila suhu udara luar <18°C perlu menggunakan alat pemanas ruang (Greenstone and Fan, 2019); (Bima, 2005).

c. Kelembapan Relatif atau Relative Humadity

Kelembapan udara yang ekstrim dapat berkaitan dengan buruknya kualitas udara. Kelembapan yang rendah dapat mengakibatkan terjadinya gejala sakit seperti iritasi mata, iritasi tenggorokan dan batuk-batuk. Selain itu rendahnya kelembapan relatif juga dapat meningkatkan kerentanan terhadap penyakit infeksi, serta penyakit asma. Kelembapan juga merupakan salah satu faktor yang memengaruhi kelangsungan hidup mikroorganisme. Beberapa jenis virus hidup pada pada tingkat kelembapan yang tinggi atau rendah tapi tidak pada level kelembapan yang sedang. Sedangkan bakteri seperti legionella hidup pada kisaran kelembapan yang terbatas yaitu sekitar 55%-65% dan bertahan dalam bentuk aerosol (bioaerosol). Selain itu kelangsungan hidup mikroorganisme dan debu rumah yang terdapat pada permukaan akan meningkat pada RH > 60 % dan dapat menyebabkan gangguan pernapasan seperti asma. Pada tingkat kelembapan yang rendah, permukaan yang menjadi dingin dapat mempercepat pertumbuhan jamur dan penggumpalan debu (Bima, 2005); (Rukaesi, 2007).

d. Pencahayaan

Cahaya merupakan pancaran gelombang elektromagnetik yang melayang melewati udara, iluminasi merupakan jumlah atau kualitas cahaya yang jatuh kesuatu permukaan. Apabila suatu gedung tingkat iluminasinya tidak memenuhi syarat maka dapat menyebabkan kelelahan mata (Susilawaty et al., 2014).

e. Kecepatan Aliran Udara

Pergerakan udara yang tinggi akan mengakibatkan menurunnya suhu tubuh dan menyebabkan tubuh merasakan suhu yang lebih rendah. Namun apabila kecepatan aliran udara stagnan (minimal air movement) dapat membuat udara terasa sesak dan buruknya kualitas udara (Mukono, 2014).

f. Bau

Bau merupakan salah satu permasalahan buruknya kualitas udara yang dapat dirasakan dengan jelas. Jenis bau dapat berasal dari bermacam-macam sumber antara lain bau dari tubuh manusia, bau kayu dari furniture atau kegiatan pengecatan, bau asap rokok, bau masakan, dan sebagainya. Selain itu bau zat kimia yang khas juga dapat mengindikasikan konsentrasi zat kimia yang tinggi seperti bau formaldehyde, acrolein, formid acid, acetic, acid, dan acetone. Untuk polutan lain, nilai ambang bau yang baik adalah apabila pada konsentrasi

tertentu tidak menimbulkan gangguan kesehatan serta memengaruhi psikologis seseorang (Mukono, 2014).

g. Kebisingan

Menurut Kepmen No.48 tahun 1996, kebisingan adalah bunyi yang tidak diinginkan dari usaha atau kegiatan dalam tingkat dan waktu tertentu yang dapat menimbulkan gangguan kesehatan manusia dan kenyamanan lingkungan). Kebisingan dapat berasal dari mesin-mesin industri, alat perkantoran yang menimbulkan bunyi yang cukup tinggi, dan lain-lain.

B. Parameter Kimia

a. Karbon Dioksida (CO₂)

Karbon dioksida pada dasarnya bukan merupakan tipe yang memengaruhi kontaminan udara dalam ruangan, namun CO₂ tetap diukur untuk menilai sistem ventilasi gedung serta mengetahui kontrol yang tepat untuk ventilasi pada ruang yang memiliki aktivitas yang bervariasi dalam rangka investigasi kualitas udara dalam ruangan. Konsentrasi karbon dioksida dalam atmosfer yang tidak tercemar sekitar 0.03%. tetapi 5% udara yang kita keluarkan adalah karbondioksida, sehingga bila kita berada dalam ruangan yang ventilasinya kurang baik, menyebabkan kenaikan CO₂ dalam ruangan.

Sumber CO₂ yang terbanyak berasal dari hasil ekshalasi udara hasil pernapasan manusia, namun Environmental Tobacco Smoke (ETS) juga dapat menjadi sumber CO₂. Nilai ambang batas CO₂ yang diperbolehkan menurut OSHA adalah 500 ppm. Pada dasarnya CO₂ tidak menimbulkan efek kesehatan yang berbahaya apabila berada pada konsentrasi diatas 550 ppm namun jika berada pada konsentrasi diatas 800 ppm, CO₂ dapat mengindikasikan kurangnya udara segar dan buruknya percampuran udar pada area pengguna gedung. Upaya pengendalian CO₂ dalam ruangan adalah dengan menyesuaikan suplai udara dalam ruangan tergantung dari tingkat kegunaan ruang yang bervariasi, selain itu sirkulasi udara dalam ruangan dengan luar ruang juga harus ditingkatkan (Rukaesi, 2007); (Susilawaty, 2009).

b. Karbon Monoksida (CO)

Karbon monoksida merupakan gas beracun yang tidak berbau dan tidak berwarna. Oleh karena tidak mungkin untuk melihat, merasakan dan mencium

uap asap CO, karbon monoksida dapat membunuh sebelum kita menyadari keberadaannya disekitar kita.

Karbon monoksida dibentuk dari hasil pembakaran tidak sempurna material yang tersusun dari karbon (lebih banyak berbentuk bahan bakar fosil). Karbon monoksida pada udara ruang biasanya berasal dari peralatan-peralatan yang digunakan dan mudah terbakar. Selain itu, karbon monoksida juga dapat berasal dari kendaraan bermotor yang diparkir di bawah tanah atau parkiran tertutup di mana asap dari parkir mobil tersebut bisa masuk ke celah bangunan dan melalui sistem ventilasi. Pada rumah tinggal, asap kendaraan bermotor dari garasi masuk ke dalam tempat tinggal melalui pintu dalam.

CO dapat diukur menggunakan alat aktif dan pasif direct-reading electrochemical CO monitor dengan nilai ambang batas menurut ACGIH adalah 25 ppm. Efek kesehatan yang ditimbulkan oleh CO yang mengikat Hb adalah hipoksia (kurangnya distribusi oksigen ke jaringan), kelelahan, mual, sakit kepala, napas pendek. Sedangkan level COHb diatas 4-5 % dapat mengakibatkan gejala kardiovasikuler. Pengendalian CO pada udara dalam ruangan antara lain dengan pembatasan merokok, menerapkan sistem ventilasi yang sesuai pada area parkir, dan penempatan udara-udara masuk seperti exhaust pada loading docks, dan area parkir (Bima, 2005); (Rukaesi, 2007).

c. Nitrogen dan Sulfuroksida (NO_x dan SO_x)

Nitrogen oksida merupakan pencemar. Sekitar 10% pencemar udara setiap tahun adalah nitrogen oksida. NO yang ada diudara belum lama diketahui, kemungkinan sembernya berasal dari pembakaran pada suhu tinggi. Mula-mula terbentuk NO tetapi zat ini akan mengalami oksidasi lebih lanjut oleh oksigen atau ozon, dan menghasilkan NO₂. Nitrogen oksida yang terdapat dalam udara ambient dapat masuk kedalam ruangan yang akan memengaruhi kualitas udara dalam ruang.

Sebagian besar oksida nitrogen terbentuk di daerah perkotaan. yang paling utama dari senyawa ini adalah NO (nitric oxide). Ada delapan kemungkinan hasil reaksi bila nitrogen bereaksi dengan oksigen yang jumlahnya cukup banyak hanyalah tiga, yaitu N₂O, NO dan NO₂. Yang berhubungan dengan pencemaran udara adalah NO dan NO₂. Nitrogen dioksida dibentuk sebagai hasil pembakaran melalui proses di atmosfer. Sumber dalam ruangan yang potensial memproduksi NO₂ adalah pemanas dan peralatan masak, pemanas dari minyak tanah dan asap rokok. Pada konsentrasi diatas 200 ppm, NO₂ dapat

mengakibatkan acute pulmonary edema serta acute building-related disease, dan kematian (Bima, 2005).

d. *Environmental Tobacco Smoke (ETS)*

Sebagai pencemar dalam ruangan, asap rokok (Environmental Tobacco Smoke) merupakan bahan pencemar yang biasanya mempunyai kuantitas paling banyak dibandingkan dengan pencemar lain. Oleh karena itu, ETS merupakan salah satu hal yang sering dikeluhkan pengguna gedung. Asap rokok merupakan campuran yang kompleks dari kimia dan partikel diudara. Zat kimia seperti CO, partikel, nitrogen oksida, CO₂, hidrogen sianida, dan formaldehid juga diproduksi oleh asap rokok bersamaan dengan kandungan gas lainnya yang bervariasi. Walaupun asap rokok telah dinetralkan oleh udara ruangan namun produk sampingannya tetap mengandung zat-zat yang beracun dan bersifat karsinogenik yang dapat membahayakan pengguna gedung.

Konsentrasi ETS yang ada di udara juga turut memengaruhi situasi emosional para pengguna gedung yang berada di lingkungan para perokok, bahkan gejala psikososial juga turut dirasakan oleh pengguna gedung yang bukan perokok (perokok pasif). Perokok aktif dapat mengakibatkan penyakit hati dan kanker jantung. Konsentrasi ETS di udara tergantung dari frekuensi dan total jumlah perokok. Rata-rata ventilasi udara luar ruang, efisiensi pembersihan udara dalam ruang, dan pola distribusi dan resirkulasi udara. Pengukuran indikator ETS dapat diukur menggunakan filter yang sama seperti pengukuran respirable particles. Salah satu upaya untuk mengendalikan ETS di udara dalam ruangan adalah dengan memberlakukan larangan merokok di dalam ruangan dan menyediakan smoking area tersendiri di luar ruang (Rukaesi, 2007).

d. *Fibers*

Asbestos dan fiber glass dapat berasal dari peralatan yang digunakan dalam perkantoran seperti karpet, bahan-bahan bangunan dan peralatan lainnya. Paparan asbestos dapat memberikan pengaruh terhadap lingkungan non-industri, karena dapat menyebabkan masalah-masalah dengan kualitas udara dalam ruangan, sedangkan paparan fiber glass yang berasal dari bahan-bahan kain, plastik, dan kertas merupakan faktor yang berpengaruh terhadap kualitas kimia udara.

Gangguan kesehatan yang dikarenakan paparan fiber glass masih menjadi perdebatan. Namun demikian, beberapa studi menunjukkan bahwa paparan ini

dapat meningkatkan tingkat risiko kanker saluran pernapasan, meskipun bukan merupakan faktor yang signifikan. Di samping efek kronis, efek akut seperti ruam wajah, gatal-gatal, iritasi mata dan pernapasan juga dapat disebabkan oleh pajanan fiber glass. Pengendalian pajanan ini dapat dimulai dari pemeliharaan instalasi fiber glass, seperti pembersihan bahan-bahan fiber glass agar tetap terawat dan berada dalam kondisi bagus. Nilai ambang batas pajanan fiber glass di lingkungan menurut ACGIH adalah 1 fiber/cc atau 5 mg/m³ udara.

e. *Ozone*

Ozone merupakan gas yang memiliki bau, dan biasanya muncul pada udara ambien dikarenakan pajanan nitrogen dioksida dan hidrokarbon. Di lingkungan perkantoran, gas ini biasanya dihasilkan dari pengoperasian mesin-mesin elektrik ataupun mesin fotokopi. Ozone dapat memicu beberapa gangguan/iritasi pernapasan bagian atas, batuk, gatal-gatal pada tenggorokan, dan ketidaknyamanan dalam bernafas. Selain itu, sakit kepala, serak, nafas mengik, fatigue, dan iritasi mata juga dapat diasosiasikan dengan pajanan ozon.

Hal yang dapat dilakukan adalah dengan pengadaan ventilasi yang memadai dan pengecekan sistem ventilasi secara teratur. National Ambient Air Quality Standard menetapkan bahwa nilai ambang batas pajanan ozon adalah 0,12 ppm dalam rata-rata 1 jam pajanan. Sedangkan ACGIH menetapkan ambang batas dengan disesuaikan beban kerja selama 8 jam kerja, yaitu 0,05 ppm untuk pekerjaan berat, 0,08 ppm untuk pekerjaan sedang, 0,10 ppm untuk pekerjaan ringan. Pada umumnya, bau ozon akan terdeteksi pada kisaran 0,02 ppm.

f. *Formaldehyde (HCHO)*

Formaldehyde digunakan secara besar-besaran dalam berbagai proses industri, merupakan volatile organic compounds (senyawa organik yang mudah menguap) yang sering terdapat pada bahan perekat, tekstil, kertas maupun produk-produk tekstil dan kosmetik. Menurut penelitian yang dilakukan pada tahun 1970, formaldehyde memiliki pengaruh yang sangat besar terhadap masalah kualitas udara dalam ruangan. Pada dosis atau jumlah pajanan yang melebihi nilai 1-3 ppm akan menyebabkan iritasi selaput lendir, gangguan kulit kering secara kronik maupun akut. Selain itu, pajanan yang melebihi nilai 1 ppm akan menyebabkan pajanan kronis dan diduga bersifat karsinogenik.

g. VOC lain

Gas-gas VOC lain dapat timbul dari penggunaan bahan-bahan personal care bahan pembersih, pestisida, dan produk-produk yang terbuat dari bahan kayu. Selain itu, mikroorganisme juga dapat mengeluarkan VOC (microbial volatile organic compounds) yang biasanya timbul dari bau pengap dan jamur. Beberapa jenis VOC seperti benzene diketahui bersifat karsinogenik, jika digunakan dalam jumlah yang besar pada proses industri. VOC lainnya seperti karbon tetrachloride, chloroform) berdasarkan hasil laboratorium juga bersifat karsinogen pada hewan, tetapi belum ada bukti langsung tentang pengaruh yang sama pada manusia. Masuknya VOC ke dalam tubuh dengan cara inhalasi atau terserap dalam pembuluh darah. Pada umumnya bersifat neurotoxic. Pada level paparan yang melewati nilai ambang batas dapat menyebabkan gangguan sistem saraf sentral, vertigo, gangguan penglihatan, tremor, fatigue, anorexia (Buonanno and Hänninen, 2018).

Tidak ada standar tertentu untuk total VOC, karena setiap VOC memiliki standard TLV masing-masing. Rata-rata hasil pengukuran VOC pada kualitas udara dalam ruangan masih di bawah nilai ambang batas. Pengendalian yang paling memungkinkan adalah menyediakan sistem ventilasi yang memadai, peningkatan kecepatan ventilasi agar VOC dapat cepat menguap, dan penyimpanan bahan-bahan kimia dengan baik.

h. Radon

Dipasaran beredar beberapa jenis bahan bangunan yang terbuat dari bahan tambang maupun sisa pengolahan bahan tambang maupun sisa pengolahan bahan tambang yang berkadar radioaktif tinggi. Beberapa bahan tersebut antara lain asbes, garnit, italian tuff, gipsum, batu bata dari limbah pabrik alumunia, cone block, yang terbuat dari limbah abu batu bara, aerated concrete, blast-furnace slag dari limbah pabrik besi, mengandung konsentrasi tinggi radium-226 yang dapat menjadi sumber migrasi radon di dalam ruangan.

C. Parameter Biologi

Mikroorgansime dapat muncul dalam waktu dan tempat yang berbeda. Pada penyebaran lewat udara, mikroorganisme harus mempunyai habitat untuk tumbuh dan berkembang biak. Seringkali ditemui tumbuh pada air yang

menggenang atau permukaan interior yang basah. Selain itu, mikroorganisme juga dijumpai pada sistem ventilasi atau karpet yang terkontaminasi.

a. Jamur

Pajanan terhadap jamur, khamir dan kapang terjadi setiap hari, namun ada 3 faktor yang memengaruhi populasi fungi adalah teknik konstruksi yang buruk, kegagalan dalam mengidentifikasi atau memperbaiki kerusakan air, kesalahan dalam mengoperasikan dan menjaga sistem AC

Para ahli merekomendasikan inspeksi secara rutin bagi sumber yang berpotensi terhadap tumbuhnya mikroorganisme. Fungi merupakan organisme yang dipercaya memiliki keterkaitan erat dengan SBS pada sistem ventilasi mekanik di gedung perkantoran di Kota Sydney. Dalam penelitian sampel udara untuk mengetahui kandungan mikroorganisme dalam suatu gedung, dibutuhkan metode yang terstandarisasi. Rekomendasi yang terbaik bagi gedung adalah tidak ada satupun sampel yang melebihi 1000 CFU, tidak lebih dari 5 sampel yang jumlah mikroorganismenya melebihi 100 CFU, dan tidak ada kelompok microbial pathogen yang tercatat.

b. Bakteri

Selain jamur, bakteri juga merupakan makhluk hidup yang tidak kasat mata, dan dapat menyebabkan berbagai gangguan kesehatan serta efek deteriorasi bagi gedung apabila tumbuh dan berkembang biak pada lingkungan indoor. Gangguan kesehatan yang muncul dapat bervariasi tergantung dari jenis dan rute pajanan. Bakteri dalam gedung datang dari sumber luar (misalnya dari kerusakan tangah, endapan kotoran, dan sebagainya) serta dapat memberi pengaruh bagi manusia seperti saat bernafas, batuk, bersin. Selain itu, bakteri juga didapati pada sistem cooling towers (seperti Legionella), bahan bangunan dan furniture, wallpaper, dan karpet lantai. Di dalam gedung, bakteri tumbuh dalam standing water tempat water spray dan kondensasi AC.

4.2.3 Pengendalian Kualitas Udara dalam Ruangan

Pengendalian masalah kualitas udara dalam ruangan terutama terletak pada desain gedung, untuk itu perlu dilakukan langkah-langkah seperti (Bima, 2005):

1. Pemilihan material gedung dengan tingkat emisi rendah, termasuk peralatan, dan furniture.

2. Memastikan sistem ventilasi sesuai dengan standar yang ada (menggunakan metode terbaru dari sistem ventilasi mekanik jika memungkinkan, hybrid ventilation).
3. Mempunyai perencanaan untuk operasi dan pemeliharaan Gedung.
4. Pendokumentasian untuk setiap kegiatan pemeliharaan gedung termasuk sistem HVAC sebagai perbaikan di masa yang akan datang Selain itu, perlu dilakukan pengambilan sampel udara secara berkala serta menganalisis dan membandingkannya dengan standar yang digunakan untuk menilai kualitas udara yang ada di dalam ruangan sehingga tidak membahayakan bagi penggunaannya.

a. *Konsentrasi Debu Partikulat*

Debu merupakan partikel solid yang berukuran antara 100 mikron hingga kurang dari 1 mikron (WHO 1999). Debu didefinisikan sebagai suatu sistem dispresi (aerosol) yang beragam dari partikel padat dengan range ukuran mikron dan dihasilkan secara mekanik seperti crushing (penghancuran), handling (penghalusan), grinding (penggerindaan), penyusutan, atau peledakan dari bahan organik dan non organik seperti biji besi, batu, batu bara, biji-bijian, dsb (Huboyo and Arief, 2010).

Beberapa karakteristik partikel yang khas antara lain :

1. Permukaan

Untuk aerosol yang memiliki konsentrasi masa, luas permukaan aerosol akan meningkat seiring dengan menurunnya ukuran partikel

2. Volume

Volume partikel bervariasi sesuai dengan kubik diameter, untuk beberapa partikel aerosol yang berukuran besar, akan cenderung mendominasi volume konsentrasi

3. Bentuk

Bentuk partikel akan berpengaruh pada daya hisap aerodinamik pada area permukaan sehingga akan memengaruhi pergerakan dan deposisi partikel.

4. Kepadatan

Kecepatan partikel sebagai respons dari gaya gravitasi akan berbanding lurus dengan kepadatan partikel

5. Diameter Aerodinamik

Diameter aerodinamik merupakan parameter penting yang dapat digunakan untuk menghubungkan antara bentuk dengan kepadatan partikel. Hasilnya, kecepatan pengendapan berbanding lurus dengan kecepatan partikel yang jatuh dipengaruhi gaya gravitasi dan ketahanan cairan. Diameter aerodinamik dipengaruhi oleh ukuran partikel, kepadatan partikel, dan faktor aerodinamik.

Sedangkan sifat-sifat umum dari debu partikulat adalah sebagai berikut:

1. Sifat Pengendapan

Sifat pengendapan pada debu merupakan sifat yang dipengaruhi oleh gaya gravitasi dan berat molekul debu yang cenderung tertarik turun ke permukaan tanah atau lantai. Namun jika bobotnya terlalu kecil, maka debu tersebut akan selalu melayang-layang di udara karena pengaruh komponen dan aliran udara sekitarnya. Dengan metode basah berat molekul debu dapat ditambah, sehingga debu dapat mengendap dan turun ke lantai atau tanah.

2. Sifat Higroskopis

Permukaan partikel debu selalu terbungkus lapisan air yang tipis (fenomena absorpsi) yang menyebabkan debu itu selalu basah. Sifat ini memberikan kemungkinan debu untuk berikatan dengan bahan kimia lain. Faktor ini sangat penting dalam upaya pengendalian dan penangkapan debu di udara.

3. Sifat Penggumpalan

Sifat higroskopis debu yang selalu basah juga menyebabkan debu mudah untuk berikatan atau menempel dengan yang lain, sehingga menyebabkan terjadinya penggumpalan. Proses penggumpalan tersebut akan meningkat karena adanya pengaruh turbulensi udara di sekitar debu dan tingkat humiditas yang melampaui titik saturasi. Oleh karena itu, debu dapat merupakan suatu inti dari suatu air yang terkonsentrasi dan menyebabkan partikel itu menjadi lebih besar.

4. Sifat Elektrostatik

Debu bersifat listrik statik sehingga memungkinkan debu untuk dapat menarik partikel lain yang bermuatan listrik berbeda. Dalam suatu lingkungan kerja, kontak antara partikel debu yang berbeda muatannya ini akan mempercepat proses penggumpalan dan pengendapan.

5. Sifat Optik

Debu juga memiliki sifat dapat memantulkan cahaya (fenomena tyndall). Sifat ini dapat terlihat dengan jelas jika seberkas sinar akan menimpa debu dalam suatu kamar gelap.

Kategori debu partikulat berdasarkan ukurannya menurut EPA (2008) terbagi kedalam Total Suspended Particulate Matter (TSP) yang merupakan partikel yang memiliki ukuran diameter mulai dari 0.1 μm hingga 30 μm . TSP terdiri dari *fine particle*, *coarse particle*, dan *supercoarse particle*.

1. PM2.5 (Fine Particle)

PM2.5 merupakan debu partikulat yang memiliki diameter aerodinamik berukuran 2.5 μm yang dikumpulkan dengan 50% efisiensi oleh pengumpulan sampling PM2.5. EPA membedakan PM2.5 dengan fine dan coarse particle. Komposisi pembentuk PM2.5 terdiri dari sulfat, nitrat, organic compounds, ammonium compounds, metal, acidic material, dan bahan kontaminan lain yang dipercaya dapat memberikan efek buruk bagi kesehatan

2. PM10 (Coarse Particle)

Menurut EPA, PM10 didefinisikan sebagai debu partikulat yang memiliki diameter 10 μm yang dikumpulkan dengan 50% efisiensi oleh pengumpulan sampling PM10. Partikulat ini termasuk kedalam tipe polutan karena dapat masuk kedalam saluran pernapasan yang lebih dalam. Fraksi utama partikel ukuran ini banyak bersumber dari industri.

3. Supercoarse Particle

Menurut EPA, Supercoarse Particle didefinisikan sebagai debu partikulat yang memiliki diameter $> 10 \mu\text{m}$.

Selain itu, juga terdapat partikel berukuran $< 0.1 \mu\text{m}$ yang dibentuk oleh 20 hingga 50 kelompok mekul yang sangat kecil yang disebut sebagai Ultrafine

particle. Ultrafine particle banyak berasal dari proses industri seperti proses pembakaran dan sumber metalurgi.

Berdasarkan proses pembentukannya, partikel dapat terbentuk secara tidak sengaja yang termasuk kedalam kategori ultrafine particle. Sedangkan partikel yang terbentuk secara disengaja melalui proses manufaktur termasuk ke dalam kategori Nano Particle (Engineered Nano Particle).

Sedangkan berdasarkan organ deposit di dalam tubuh manusia, partikel debu dibagi menjadi tiga golongan, yaitu (Buonanno and Hänninen, 2018); (Mukono, 2008):

1. Partikel Inhalable

Partikel debu inhalable merupakan partikel-partikel debu yang dapat terhirup ke dalam mulut atau hidung serta berbahaya jika tertimbun di manapun dalam saluran pernapasan. Diameter partikel yang termasuk ke dalam kategori partikel inhalable adalah partikel yang berukuran $< 100 \mu\text{m}$.

2. Partikel Thoracic

Partikel debu thoracic merupakan partikel-partikel debu yang dapat masuk ke dalam saluran pernapasan atas dan masuk ke dalam saluran udara di paru-paru. Partikel thoracic merupakan debu yang memiliki diameter $< 10 \mu\text{m}$.

3. Partikel Respirable

Partikel debu respirable adalah partikel “airborne” yang dapat terhirup dan dapat mencapai daerah bronchiale sampai dengan alveoli. Partikel debu jenis ini dapat berbahaya jika tertimbun di dalam alveoli yang merupakan daerah pertukaran gas di dalam sistem pernapasan. Ukuran partikel debu yang termasuk kedalam jenis partikel respirable adalah $< 4 \mu\text{m}$.

b. Jenis-Jenis Aerosol

Berdasarkan proses terbentuk dan ukurannya, aerosol dibedakan menjadi beberapa jenis yaitu (Bima, 2005); (Rukaesi, 2007):

1. Debu (Dust).

Merupakan bagian dari aerosol yang terbentuk dari proses mekanik dari pecahan suatu material dan memiliki komposisi kimia yang sama. Proses mekanik yang

dimaksud antara lain adalah crushing (penghalusan), grinding (penggerindaan), drilling (pengeboran), dan blasting (peledakan). Partikel debu biasanya berwujud padat dan berbentuk irregular serta berdiameter $> 1 \mu\text{m}$.

2. Uap (Fume).

Merupakan partikel padat yang dibentuk hasil dari proses kondensasi, uap pada temperatur tinggi yang mengalami pembakaran atau sublimasi. Partikel ini berukuran sangat kecil yaitu $< 0.1 \mu\text{m}$ dan berbentuk bola

3. Asap (Smoke).

Merupakan partikel karbon yang sangat halus (sering disebut jelaga) dan merupakan hasil dari kondensasi dan pembakaran yang tidak sempurna. Partikel ini biasanya berwujud droplet cair dan berukuran $< 0.5 \mu\text{m}$

4. Kabut (Mist).

Merupakan partikel cair dari reaksi kimia dan kondensasi uap air seperti atomisasi, gelembung, dan spraying. Droplet ini berukuran sangat besar yaitu antara $2 \mu\text{m}$ - $50 \mu\text{m}$

5. Fog.

Merupakan aerosol cair yang dibentuk oleh kondensasi uap air di atmosfer yang memiliki kelembapan relatif tinggi. Droplet ini biasanya berukuran $> 1 \mu\text{m}$.

6. Smog.

Merupakan kombinasi dari smoke dan fog dan saat ini biasa ditemukan pada campuran polusi di atmosfer.

7. Haze.

Merupakan aerosol yang berukuran submikrometer pada partikel higroskopis yang akan membawa uap air pada kelembapan relatif yang rendah.

8. Aitken or Condensation Nuclei (CN)

Partikel atmosfer yang berukuran sangat kecil (kebanyakan berukuran $< 0.1 \mu\text{m}$) yang terbentuk dari proses pembakaran dan konversi kimia dari gas terdahulu.

9. Accumulation mode.

Merupakan bagian dari partikel udara ambient yang berukuran mulai dari 0.1 μm - 2.5 μm . Partikel ini umumnya berbentuk bola dan memiliki permukaan yang cair serta terbentuk dari koagulan dan kondensasi dari partikel-partikel kecil yang dihasilkan dari gas terdahulu.

10. Coarse particle mode.

Merupakan partikel dari udara ambient yang berukuran $> 2.5 \mu\text{m}$ dan biasanya terbentuk dari proses mekanik dan permukaan debu yang tersuspensi.

c. Aktivitas manusia

Beberapa aktivitas manusia yang dapat menyebabkan meningkatnya konsentrasi debu di udara antara lain adalah memasak, berjalan, kegiatan pembersihan, dan renovasi. Partikel dengan diameter >4 mikron dapat dihasilkan dari komponen triglyceride yang terdapat pada minyak mentah. Selain itu proses pemasakan daging dengan minyak juga terbukti dapat meningkatkan kandungan PM. Pergerakan manusia dapat meningkatkan konsentrasi partikel dengan diameter >4 mikron lima kali lebih banyak dibandingkan dengan partikel < 2 mikron.

Selain itu, proses pembersihan dapat meningkatkan pergerakan debu yang menempel pada permukaan material dan indoor furnishing. Ferro et al. (2002) menemukan bahwa proses pembersihan yang dilakukan seperti vacuuming selama 15 menit dapat meningkatkan pajanan PM_{2.5} dan PM₅ 1.4 sampai 1.6 kali lebih banyak pada konsentrasi udara dalam ruangan dengan periode yang sama. Proses renovasi pada gedung dapat meningkatkan pergerakan dan aktivitas manusia sehingga dapat menghasilkan jumlah partikel di dalam ruangan. Proses renovasi yang dimaksud antara lain adalah pergantian karpet, wallpaper, pergantian lantai, debu dari kayu, pengecatan, pergantian gypsum. Namun partikel yang dihasilkan umumnya bukan termasuk respirable particles (Bima, 2005).

d. Produk pembersih

Beberapa produk pembersih yang dapat menghasilkan debu adalah Pestisida dan Air Freshener. Kebanyakan produk dari air freshener termasuk volatile fragrance dapat meningkatkan konsentrasi VOC di dalam ruangan di mana salah satu kandungannya terdiri dari terpense yang apabila bereaksi dengan ozone di

udara dapat menghasilkan PM. Selain itu, kandungan pestisida seperti organoposfat, chlorinated compounds, dan permethrins dapat menghasilkan debu di dalam ruangan. Kandungan debu partikulat <10 mikron maksimal di dalam udara ruangan dalam pengukuran rata-rata 8 jam adalah 0.09 mg/m³ (Rukaesi, 2007).

Kandungan debu maksimal di dalam udara ruangan dalam pengukuran rata-rata 8 jam adalah 0.06 mg/m³. Pada kenyataannya, lingkungan yang bebas pencemar sama sekali tidak dapat tercapai. Meskipun demikian, pencapaian kualitas udara dalam ruangan secara optimum harus diusahakan. Menurut Kepmenkes No. 1405 tahun 2002, penyehatan udara ruang adalah upaya yang dilakukan agar suhu dan kelembapan, debu, pertukaran udara, bahan pencemar dan mikroba di ruang kerja memenuhi persyaratan kesehatan.

Upaya penyehatan udara ruang harus dilakukan dengan pendekatan yang terintegrasi untuk memisahkan dan mengendalikan pencemar, berdasarkan pengendalian sumber pencemar, penyaringan, penutupan sumber pencemar dan ventilasi yang cukup.

Bab 5

Kualitas Tanah

5.1 Pendahuluan

Menurut WHO kesehatan lingkungan (*environmental health*) merupakan suatu keseimbangan ekologi yang harus ada antara manusia dan lingkungannya, agar dapat menjamin keadaan sehat dari manusia. Lingkungan perumahan tempat tinggal harus memberikan rasa nyaman kepada penghuninya termasuk bagi orang yang datang ke tempat tersebut. Salah satu elemen yang penting dari lingkungan perumahan menurut Sastra *et al.*, (2005) yaitu unsur alam, di antaranya geologi, topografi, tanah, air, tumbuh-tumbuhan, hewan, iklim, dan sebagainya. Tanah merupakan elemen alam yang cukup penting dalam menunjang kesehatan lingkungan, maka dari itu kualitas tanah di areal perumahan harus baik agar terjamin kesehatan lingkungan yang tidak tercemar oleh bahan-bahan berbahaya.

Kualitas tanah adalah kapasitas dan kemampuan tanah untuk mempertahankan produktivitas tanaman, menjaga ketersediaan dan mempertahankan air, dan mempertahankan kualitas lingkungan. Tanah yang memiliki kualitas tinggi akan memperlihatkan kurangnya polusi, pada tanah, penurunan tanah tidak terjadi, tanaman mengalami pertumbuhan yang sehat dan subur serta aman untuk dikonsumsi oleh manusia.

Maka dari itu kualitas tanah harus mencakup, antara lain:

1. Tanah yang mampu meningkatkan produktivitas tanaman dan lainnya;
2. tanah yang mampu mendukung kesehatan makhluk hidup dan;

3. tanah yang mampu menjaga kualitas lingkungan dari pengaruh negatif pencemaran lingkungan.

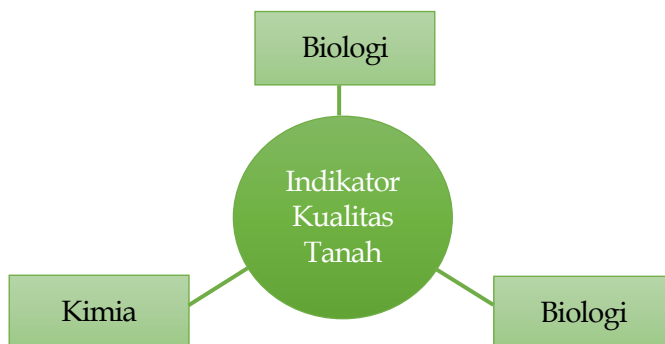
Komponen tanah yang terdiri dari bahan padatan, air dan udara merupakan sumber daya alam utama yang sangat memengaruhi kehidupan. Kesuburan tanah yang tinggi menunjukkan kualitas tanah yang tinggi. Kualitas tanah adalah kapasitas tanah yang berfungsi mempertahankan produktivitas tanaman, mempertahankan dan menjaga ketersediaan air serta mendukung kegiatan manusia. Kualitas tanah yang baik akan mendukung kerja fungsi tanah sebagai media pertumbuhan tanaman, mengatur dan membagi aliran air dan menyangga lingkungan yang baik pula (Juarti, 2016).

5.2 Kualitas Tanah

Secara umum kualitas tanah (*soil quality*) didefinisikan sebagai kapasitas tanah untuk berfungsi dalam suatu ekosistem dalam hubungannya dengan daya dukungnya terhadap tanaman dan hewan, pencegahan erosi dan pengurangan terjadinya pengaruh negatif terhadap sumber daya air dan udara (Karlen *et al.*, 1997). Menurut Johnson *et al.*, (1997), kualitas tanah adalah ukuran kondisi tanah relatif terhadap kebutuhan satu atau lebih spesies biotik dan atau dengan kebutuhan atau tujuan manusia. Menurut Layanan Konservasi Sumber Daya Alam Departemen Pertanian Amerika Serikat, "Kualitas tanah adalah kapasitas suatu jenis tanah untuk berfungsi, dalam batas-batas ekosistem alam atau terkelola, untuk menopang produktivitas tanaman dan hewan, memelihara atau meningkatkan air dan kualitas udara, dan mendukung kesehatan manusia dan tempat tinggal. Jadi berdasarkan beberapa definisi kualitas tanah di atas dapat disimpulkan bahwa kualitas tanah yang baik sangat penting untuk menunjang kehidupan manusia terutama dalam menciptakan areal tempat tinggal yang nyaman, sehat, dan bebas dari lingkungan yang tercemar.

5.2.1 Indikator Kualitas Tanah

Ada tiga indikator penting dalam mengukur kualitas tanah yang baik yang bisa dipilih untuk menentukan areal perumahan yang ideal yang cocok untuk hunian yaitu indikator fisik, kimia, dan biologi tanah, dapat dilihat pada gambar 5.1 berikut:



Gambar 5.1: Bagan Indikator Kualitas Tanah

Indikator fisik adalah indikator yang meliputi tekstur tanah, kedalaman tanah, dan kemampuan tanah untuk menyimpan dan menyerap air. Indikator fisik memberikan gambaran tentang kandungan bahan organik yang terdapat pada tanah. Adanya kandungan bahan organik di dalam tanah dapat membantu mikroorganisme yang hidup di dalam tanah dapat berkembang sehingga mikroorganisme tersebut dapat berfungsi menguraikan bahan-bahan yang berpotensi membahayakan karena bersifat racun bagi manusia, seberapa cepat air masuk ke dalam tanah, dan kecil atau besarnya pori-pori pada tanah ini dapat memengaruhi kualitas tanah.

Kedua yaitu indikator kimia, meliputi pH tanah, kandungan nutrisi dan hara pada tanah. PH tanah dianggap sebagai variabel penting dalam tanah karena memengaruhi banyak proses kimiawi. Secara khusus memengaruhi ketersediaan hara tanaman dengan mengendalikan bentuk kimia dari nutrisi yang berbeda. Kisaran pH optimal adalah antara 5,5 dan 7,5. Indikator kimia merupakan faktor penting dalam mengukur kualitas tanah karena menjadi kunci dari produksi dan pertumbuhan tanaman serta mikroorganisme pada tanah.

Terakhir adalah indikator biologi tanah. Indikator biologi meliputi temperatur pada tanah, transpirasi dan respirasi tanah, serta rasio C/N (kemampuan tanah untuk menguraikan bahan organik menjadi nutrisi dan hara oleh mikroorganisme). Temperatur tanah dapat memengaruhi aktivitas biologi tanah. Tingkat aktivitas optimum dari organisme tanah adalah suhu 18-30°C. Kurang dari 10°C menghambat perkembangan mikroba tanah dan menghambat penyerapan hara oleh akar tanaman. Temperatur tanah juga menentukan reaksi kimia dan aktivitas mikroorganisme yang dapat merombak

senyawa tertentu menjadi hara tersedia. Indikator biologi ini merupakan indikator paling sensitif terhadap perubahan yang terjadi pada tanah, karena menunjukkan bahwa tanah tersebut mengalami penurunan kualitas dan terkena polusi atau pencemaran (Purnamadya, 2019).

5.2.2 Persyaratan Kualitas Tanah Pemukiman

Tanah merupakan bagian dari siklus logam berat. Pembuangan limbah ke tanah di areal pemukiman apabila melebihi kemampuan tanah dalam mencerna limbah akan mengakibatkan pencemaran tanah. Jenis limbah yang potensial merusak lingkungan hidup adalah limbah yang termasuk dalam Bahan Beracun Berbahaya (B3) yang di dalamnya terdapat logam-logam berat. Kandungan logam berat di dalam tanah secara alamiah sangat rendah, jika kandungan logam berat dalam tanah itu tinggi maka tanah tersebut sudah tercemar. Konsentrasi logam berat yang tinggi di dalam tanah dapat masuk ke dalam rantai makanan dan berpengaruh buruk terhadap makhluk hidup. Menurut Arnold & Subowo *et al dalam* Charlena, (2004), logam berat adalah unsur logam yang mempunyai massa jenis lebih besar dari 5 g/cm³, antara lain Cd, Hg, Pb, Zn, dan Ni. Logam berat Cd, Hg, dan Pb dinamakan sebagai logam non esensial dan pada tingkat tertentu menjadi logam beracun bagi makhluk hidup (Charlena, 2004). Berikut kandungan logam berat dalam tanah secara alamiah, dapat dilihat pada tabel di bawah ini:

Tabel 5.1: Kandungan Logam Berat dalam Tanah secara Alamiah ($\mu\text{g/g}$)

Logam	Kandungan rata-rata	Kisaran Non Populasi
As	100	5 – 3000
Co	8	1 – 40
Cu	20	2 – 300
Pb	10	2 – 200
Zn	50	10 – 300
Cd	0,06	0,05 - 0,7
Hg	0,03	0,01 - 0,3

Sumber: Peterson dalam (Darmono, 1995)

Kualitas tanah pada daerah pemukiman harus memenuhi persyaratan menurut Kementerian Kesehatan RI, (1999), yaitu: 1. Timah hitam (Pb) maksimal 300 mg/kg; 2. Arsenik total maksimal 100 mg/kg; 3. Cadmium (Cd) maksimal 20 mg/kg; 4. Benzo (a) pyrene maksimal 1 mg/kg.

1. Timah Hitam (Pb) Maksimal 300 mg/kg

Timbal dalam keseharian biasa dikenal dengan timah hitam, dalam bahasa ilmiahnya dinamakan plumbum, dengan symbol (Pb) dan nomor atom 82 (Badan Pengembangan dan Pembinaan Bahasa, 2016). Unsur ini merupakan logam berat dengan massa jenis yang lebih tinggi dari pada banyak bahan yang ditemui sehari-hari. Timbal memiliki sifat lunak, mudah ditempa, dan bertitik leleh rendah. Saat baru dipotong, timbal berwarna perak mengilat kebiruan, tetapi jika terpapar udara permukaannya akan berubah menjadi warna abu-abu buram.



Gambar 5.2: Tanah yang tercemar Timbal (Sumber: Sartika, 2018)

Timbal adalah unsur stabil bernomor atom tertinggi dan tiga di antara isotopnya adalah hasil akhir peluruhan berantai unsur-unsur yang lebih berat. Sifat-sifat timbal yang berguna di antaranya adalah kepadatan tinggi, titik leleh rendah, kemudahan ditempa, dan tahan korosi. Selain itu, logam ini relatif murah dan banyak ditemukan sumbernya, sehingga sering digunakan manusia, termasuk untuk bangunan, pipa air, baterai, peluru, pemberat, solder, cat, zat aditif bahan bakar, dan tameng radiasi. Namun, sejak abad ke-19, sifat racun timbal mulai ditemukan dan penggunaannya mulai dikurangi. Pada umumnya konsentrasi timbal di tanah berada di bawah 100 mg/kg. Jika konsentrasi tinggi terutama di atas 300 mg/kg maka dapat bersifat racun dan berbahaya terhadap kesehatan lingkungan. Timbal dapat masuk tubuh manusia melalui makanan, minuman, serta udara atau debu yang tercemar. Unsur ini merusak sistem saraf dan mengganggu fungsi enzim dalam tubuh. Timbal sangat berbahaya terutama untuk anak-anak karena dapat mengganggu pertumbuhan otak (Wikipedia, 2020).

Salah satu sumber utama pencemaran timbal adalah penggunaan bahan bakar minyak (BBM), di mana timbal digunakan sebagai salah satu komponen utama pencampur BBM. Timbal juga biasa kita dapatkan pada beberapa peralatan yang sering kita pakai selama ini seperti peralatan rumah tangga seperti sendok, garpu dan pisau. Timbal juga digunakan dalam bentuk oksida timbal sebagai pigmen atau zat pewarna dalam industri kosmetik dan *glace* serta industri keramik (Kesmas, 2015).

2. Arsenik (As) Maksimal 100 mg/kg

Arsenik adalah unsur kimia dengan simbol As dan nomor atom 33, yang merupakan zat alami yang tersebar secara luas di kerak bumi. Secara kimiawi, arsenik termasuk dalam golongan zat logam berat. Walaupun alami, arsenik bisa menyebabkan berbagai penyakit apabila tubuh terpapar dalam jangka waktu lama oleh zat kimiawi ini. Tanah yang tidak terkontaminasi arsen ditemukan mengandung kadar As antara 0,2 - 40 mg/kg, sedang yang terkontaminasi mengandung kadar As rata-rata lebih dari 550 mg/kg (Walsh & Keeney dalam (Sukar, 2003). Kementerian Kesehatan RI, (1999), menyebutkan bahwa arsenik total di tanah yang terletak dikawasan pemukiman maksimal memiliki kandungan arsen 100 mg/kg.

Arsenik dapat ditemukan pada air, udara, makanan, dan tanah. Ada dua jenis arsenik, yaitu arsenik organik dan arsenik anorganik. Arsenik organik paling sering digunakan sebagai bahan baku pembuatan insektisida atau pemberantas hama dan herbisida (pembasmi gulma). Arsenik organik ini biasanya tidak beracun bagi manusia, kecuali jika terpapar dalam jumlah besar. Sementara itu, arsenik anorganik dalam kadar rendah terkandung dalam tanah, tembaga, bijih timah, dan air. Arsenik bisa ditemukan pada air tanah, pestisida, pengawet kayu, tembakau, letusan gunung berapi, hingga hasil proses pertambangan. Arsenik juga dapat ditemukan dalam makanan, seperti nasi dan ikan, karena serapan dari tanah dan air (Adrian, 2018). Menurut (Widowati, Wahyu, 2008), 95% arsen yang dibebaskan ke tanah berasal dari kegiatan industri, misalnya: penggunaan pestisida, limbah disposal, dan limbah lumpur industri.

3. Cadmium (Cd) Maksimal 20 mg/kg

Kadmium (Cd) adalah salah satu logam yang dikelompokkan dalam jenis logam berat non esensial. Logam ini jumlahnya relatif kecil, tetapi dapat meningkat jumlahnya dalam lingkungan karena proses pembuangan sampah industri maupun penggunaan minyak sebagai bahan bakar. Kandungan kadmium dalam kerak bumi jumlahnya relatif kecil (sekitar 0,15-0,2 $\mu\text{g/g}$), mencerminkan kondisi kadar kadmium dalam tanah disuatu lokasi. Jumlah normal kadmium di tanah berada di bawah 1 ppm. Disisi lain, kandungan kadmium dalam tanah dapat meningkat karena suatu proses alamiah seperti peristiwa bencana alam (gunung meletus) dan oleh ulah manusia yang dapat menyebabkan pencemaran lingkungan maupun proses pemupukan yang berlebihan William and D.J.David, (1977) dalam Darmono, (1999).

Faktor yang memengaruhi peresapan kadmium dalam tanah yaitu kandungan bahan organik tanah, derajat keasaman (pH) tanah, ukuran partikel tanah, kemampuan pertukaran ion, dan temperatur tanah (Palar. H, 2008). Kandungan kadmium tertinggi terdapat di zona yang merupakan tempat pengelolaan sampah yang masih aktif digunakan, sehingga secara berkelanjutan mendapat masukan sampah yang diduga mengandung kadmium, contoh baterai kering, peralatan elektronik dan PVC. Kondisi tanah yang subur, ditumbuhi oleh banyak vegetasi, tidak adanya industri yang potensial menyebabkan Kandungan kadmium di lokasi tersebut sangat rendah (Mayasari, Hadisusanto and Yuniyanto, 2014).

Keberadaan kadmium di dalam tanah tidak dapat dipisahkan dari faktor- faktor lingkungan yang memengaruhi peresapan logam berat ke dalam tanah. Faktor-faktor tersebut adalah pH dan bahan organik tanah. Kandungan kadmium di dalam tanah dengan pH rendah cenderung lebih kecil bila dibanding pada tanah dengan pH tinggi. Pada kondisi tanah dengan pH rendah, unsur cadmium akan larut dalam air tanah sehingga lebih mudah tercuci ke lapisan bawah tanah apabila turun hujan atau akan ikut terserap oleh akar tanaman pada proses penyerapan nutrisi. Pada kondisi tanah dengan pH tinggi, kadmium akan terikat oleh koloid tanah dan bahan organik atau diendapkan dalam bentuk hidroksida, sehingga terhindar dari proses pencucian dan penyerapan oleh akar tanaman (Atmojo, 2003).

Faktor lain yang dapat memengaruhi kandungan kadmium di dalam tanah adalah kontinuitas masukan sampah, pencemaran kadmium yang berasal dari

emisi bahan bakar fosil kendaraan bermotor, dan bioakumulasi kadmium dalam tubuh hewan dan tumbuhan.

4. *Benzo (a) pyrene (BaP)* Maksimal 1 mg/kg

Benzo (a) pyrene atau BaP adalah salah satu senyawa turunan Polycyclic Aromatic Hydrocarbons (PAH), yang memiliki lima cincin benzene, rumus kimia $C_{20}H_{12}$, berat molekul 252,32. Kementerian Kesehatan RI, (1999), menyebutkan bahwa *Benzo (a) pyrene* total di tanah yang terletak dikawasan pemukiman maksimal memiliki kandungan BaP maksimal 1 mg/kg. Sumber PAH alami berasal dari kebakaran hutan, letusan gunung berapi, penguraian bahan organik oleh bakteri. PAH dari antropogenik dihasilkan dari pembakaran yang tidak sempurna, misalnya pembakaran bahan bakar fosil, seperti bensin dan solar pada mesin diesel, kegiatan yang menggunakan batubara seperti tungku briket batubara, proses gasifikasi batubara dan penghasil batubara, pembakaran sampah organik (*insenerator*), asap rokok, pabrik peleburan aluminium, besi dan baja, serta pada masakan yang dibakar (3). Pemanjangan PAH di lingkungan dapat melalui emisi uap atau dalam bentuk ikatan pada debu partikulat di udara (Yan *et al.*, 2004).

5.2.3 Dampak Kesehatan Lingkungan Perumahan akibat Tanah yang Tercemar

Pencemaran tanah adalah keadaan di mana diakibatkan oleh berbagai kegiatan manusia atau yang dapat menimbulkan perubahan yang merusak karakteristik fisik, kimia, biologi atau estetika lingkungan tersebut. Perubahan tersebut dapat terjadi di air, udara dan tanah sehingga menimbulkan bahaya bagi kesehatan lingkungan di areal perumahan. Pencemaran ini biasanya terjadi karena terlepasnya senyawa organik dan anorganik berbahaya ke dalam lingkungan oleh perilaku manusia. Penyebab utama dari terjadinya pencemaran tanah berasal dari ulah manusia itu sendiri, seperti limbah padat (sampah yang dihasilkan manusia).



Gambar 5.3: Sumber Pencemaran Tanah di Areal Perumahan (Anonim, 2017)

Banyaknya tumpukan sampah yang dibiarkan disekitar areal perumahan menjadikan tanah tercemar dan mengakibatkan dampak yang buruk bagi kesehatan lingkungan perumahan (Gambar 5.3). Logam berat dari barang-barang bekas pakai/bangunan yang digunakan oleh manusia yang dibiarkan begitu saja. Penggunaan pestisida yang berlebih untuk membunuh serangga pada tanaman, serta penggunaan zat nitrogen dan fosfat pada tanaman yang efeknya tidak baik untuk tanah. Akibatnya akan terjadi perubahan sifat fisik, kimia dan biologi yang tidak diinginkan terhadap tanah, air dan udara yang selanjutnya dapat berdampak terhadap kesehatan lingkungan perumahan.

Sebagaimana kita ketahui, salah satu jenis bahan pencemar yang berbahaya berupa pencemaran karena logam berat. Pencemaran oleh bahan aktif dari logam-logam berat sangat beracun dapat menghancurkan tatanan ekosistem organisme di dalam tanah. Menurut (Nurhayati., 2009), suatu zat akan menyebabkan kerusakan bila diserap oleh organisme. Daya racun yang dimiliki oleh bahan aktif logam berat akan bekerja sebagai penghalang kerja enzim dalam proses fisiologis atau metabolisme tubuh. Sehingga proses metabolisme terputus. Selain itu bahan beracun tersebut dapat terakumulasi dalam tubuh yang akan mengakibatkan gangguan kesehatan. Beberapa jenis logam berat tersebut yang dapat menimbulkan gangguan kesehatan serius adalah *timbal*, *arsen*, *kadmium*, dan *Benzo (a) pyrene*.

Adapun beberapa dampak dari kesehatan lingkungan perumahan akibat tanah yang tercemar logam berat, di antaranya:

1. Tanah yang mengandung timbal

Timbal atau timah hitam atau Plumbum (Pb) adalah salah satu bahan pencemar utama saat ini di lingkungan. Timbal adalah unsur kimia berbentuk logam dengan kandungan racun yang sangat tinggi.

Adapun dampak dari tanah yang mengandung kelebihan timbal antara lain:

- a. Racun timbal dapat memengaruhi fungsi organ dan sistem tubuh manusia. Seseorang dapat mengalami gangguan kesehatan yang bersifat serius jika terpapar timbal dalam jumlah kecil untuk waktu yang lama, bahkan dapat berakibat fatal jika tingkat paparan timbal sangat tinggi. Proses perkembangan racun timbal hingga akhirnya menimbulkan gejala keracunan umumnya terjadi secara perlahan dalam hitungan bulan hingga tahun. Ketika memasuki tubuh, timbal akan menyebar ke berbagai organ tubuh, seperti otak, ginjal, dan hati. Kemudian, tubuh akan menyimpan endapan timbal tersebut di gigi dan tulang. Seiring waktu, endapan timbal ini akan terakumulasi dan mulai menimbulkan gejala keracunan (Willy, 2018). Keberadaan timbal dalam tubuh dapat berpengaruh dan mengakibatkan berbagai gangguan fungsi jaringan dan metabolisme. Gangguan mulai dari sintesis haemoglobin darah, gangguan pada ginjal, system reproduksi, penyakit akut atau kronik sistem syaraf serta gangguan fungsi paru-paru. Pengaruh lain yang sangat menguatirkan kita, bahwa seorang anak kecil dapat menurun dua poin tingkat kecerdasannya jika terdapat 10– 20 $\mu\text{g}/\text{dl}$ pb dalam dalam darahnya (Palar. H, 2004);
- b. penambangan, pengolahan, dan pembuangan timbal menyebabkan kontaminasi dalam tanah dan air. Timbal dapat terakumulasi di tanah, terutama tanah dengan kadar organik tinggi, dan bertahan hingga ratusan atau ribuan tahun. Timbal dapat bersaing dengan logam-logam lain dalam tubuh dan permukaan tanaman sehingga mengganggu proses fotosintesis, bahkan pada konsentrasi tinggi dapat membahayakan pertumbuhan dan hidup tumbuhan itu;

- c. kontaminasi timbal dapat mengganggu proses rantai makanan, sehingga kontaminasi pada tanah dan tumbuhan akan menyebabkan juga kontaminasi pada hewan atau mikroorganisme yang memakannya;
- d. pada hewan, timbal meracuni banyak organ, merusak sistem saraf, ginjal, reproduksi, pembuatan sel darah, dan peredaran darah;
- e. ikan dapat menyerap timbal melalui air dan endapan yang terdapat di habitatnya, sehingga unsur ini dapat terakumulasi melalui rantai makanan dan membahayakan hewan-hewan laut lainnya (Wikipedia, 2020).

2. Tanah yang mengandung Arsenik (As)

Arsenik adalah zat yang sangat beracun, yang tidak berbau dan tidak berasa; sehingga sangat berbahaya bila dikonsumsi oleh manusia, terutama bila tercampur pada air minum. Arsenik kebanyakan masuk ke dalam tubuh manusia melalui konsumsi makanan atau air. Arsenik jenis ini jauh lebih berbahaya jika dibandingkan dengan arsenik organik. Paparan arsenik dalam jangka panjang atau dosis yang besar dapat meningkatkan risiko terkena kanker paru-paru, kanker kulit, kanker prostat dan kandung kemih, penyakit diabetes, kanker hati, meningkatkan risiko penyakit jantung, mengganggu tubuh kembang serta meningkatkan risiko kanker pada anak. Hal ini diduga terjadi karena efek beracun arsenik pada sel tubuh. Keracunan arsenik dapat menyebabkan komplikasi kesehatan, yang jika tidak diobati, bisa berakibat pada kematian. (Adrian, 2018).

3. Tanah yang mengandung *Cadmium* (Cd)

Kadmium (Cd) adalah logam non esensial yang sering mencemari lingkungan dan mengakibatkan toksik pada hewan dan manusia. Dampak dari tanah yang mengandung kelebihan kadmium antara lain:

- a. Pengaruh negatif kadmium yang utama terhadap manusia maupun hewan ialah terganggunya fungsi ginjal yang dapat mengakibatkan gejala glikosuria, proteinuria, aciduria dan hiperkalsiuria. Gejala tersebut bila berlanjut akan menyebabkan gagalnya fungsi ginjal dan mengakibatkan kematian (Kobayashi, 1978) dalam (Darmono, 1999).

Kadmium memiliki kemampuan berakumulasi dalam tubuh manusia dan sangat susah untuk dikeluarkannya, sehingga dapat mengganggu kinerja dari tubuh manusia itu sendiri.

- b. Kadmium merupakan logam yang sangat beracun bagi manusia. Selain diduga karsinogenik, logam ini dapat menyebabkan gangguan pada pencernaan, ginjal, dan kerusakan tulang (Notodarmojo, 2004). Kadmium merupakan salah satu jenis logam berat yang berbahaya karena elemen ini berisiko tinggi terhadap pembuluh darah. Kadmium berpengaruh terhadap manusia dalam jangka waktu panjang dan dapat terakumulasi pada tubuh khususnya hati dan ginjal. Secara prinsipil pada konsentrasi rendah berefek terhadap gangguan pada paru-paru, *emphysema* dan *renal tubular disease* yang kronis.

4. Tanah yang mengandung *Benzo (a) pyrene*

Senyawa BaP digunakan sebagai indikator kontaminasi karena paling banyak terdapat di alam yang mencemari lingkungan. BaP dijadikan sebagai indikator pencemaran PAH. *International Agency for Research on Cancer* (IARC) menggolongkan BaP sebagai *animal carcinogen dan probable human carcinogen* (Group 2A). Berikut beberapa dampak yang ditimbulkan akibat kelebihan kandungan *Benzo (a) pyrene*, antara lain:

1. Pada binatang percobaan BaP telah terbukti sebagai agen kanker, mutasi gen, agen tumor, agen neoplastis dan teratogen;
2. pada manusia dapat menyebabkan kanker darah, kanker kulit, kanker paru, dapat merusak perkembangan janin dan kemungkinan menyebabkan kerusakan reproduktif (Warouw, 2006).

5.2.4 Solusi mengatasi Tanah yang Tercemar di Sekitar Areal Perumahan

Areal perumahan yang sehat merupakan areal perumahan yang memiliki kualitas tanah yang baik. Kualitas tanah yang baik adalah tanah yang tidak tercemar. Logam berat merupakan zat pencemar utama tanah yang sangat berbahaya. Logam berat termasuk zat pencemar tanah karena sifatnya yang stabil dan sulit untuk diuraikan. Logam berat tanah dalam bentuk terlarut

membahayakan pada kehidupan organisme terutama yang terdapat disekitar area lingkungan perumahan yang padat penghuni.

Tindakan pemulihan (*remediasi*) perlu dilakukan agar tanah yang tercemar dapat digunakan kembali untuk berbagai kegiatan secara aman, yaitu: fitoremediasi. Fitoremediasi adalah pemanfaatan tumbuhan, mikroorganisme untuk meminimalisasi dan mendetoksifikasi bahan pencemar, karena tanaman mempunyai kemampuan menyerap logam-logam berat dan mineral yang tinggi atau sebagai *fitoakumulator* dan *fotochelator* (Udiharto, 1992).

Mekanisme fisiologi fitoremediasi menurut Salt, Smith and Raskin (1998), antara lain:

1. *Fitoekstraksi* yaitu pemanfaatan tumbuhan pengakumulasi bahan pencemaran untuk memindahkan logam berat atau senyawa organik dari tanah dengan cara mengakumulasikannya di bagian tumbuhan yang dapat dipanen;
2. *fitodegradasi* yaitu pemanfaatan tumbuhan dan asosiasi mikroorganisme untuk mendegradasi senyawa organik. Di dalam tanah logam tersebut mampu membentuk kompleks dengan bahan organik dalam tanah sehingga menjadi logam yang tidak larut. Logam yang diikat menjadi kompleks organik ini sukar untuk dicuci serta relatif tidak tersedia bagi tanaman. Tanaman dan mikroorganisme yang terkandung dalam senyawa organik tanah mampu mengurangi bahaya potensial yang disebabkan oleh logam berat beracun. Penelitian yang dilakukan oleh Andini (2015), pada tanaman jagung ditanam dalam media tanah yang diberikan cemaran logam Pb dan Cd sebesar 250 ppm. Selanjutnya tanah cemaran diberikan penambahan stimulan berupa jerami hasil fermentasi cendawan *Trichoderma viride* mampu meningkatkan daya akumulasi logam Pb dan Cd ke dalam akar tanaman, di mana pada hasil ini terjadinya interaksi antara mikroorganisme, tanah dan tumbuhan akan berperan dalam mengendalikan serapan logam pada tanaman;
3. *rhizofiltrasi* yaitu pemanfaatan akar tumbuhan untuk menyerap bahan pencemar, terutama logam berat dari air dan aliran limbah. Proses penyerapan kontaminan oleh tanaman dengan metode rhizofiltrasi yaitu: a). logam kontaminan dalam tanah diserap oleh

akar, kemudian pindah ke tunas (*translokasi*) dan disimpan (*akumulasi*), b) tanaman yang mengandung logam dapat dipanen atau dibuang, memungkinkan untuk pemulihan logam;

4. *fitostabilisasi* yaitu pemanfaatan tumbuhan untuk mengurangi bahan pencemar dalam lingkungan; dan
5. *fitovolatilisasi* yaitu pemanfaatan tumbuhan untuk menguapkan bahan pencemar, atau pemanfaatan tumbuhan untuk memindahkan bahan pencemar dari udara. Tanaman yang digunakan dalam proses fitoremediasi biasanya memiliki sifat antara lain: cepat tumbuh, mampu mengonsumsi air dalam jumlah yang banyak pada waktu yang singkat, mampu meremediasi lebih dari satu polutan, dan mempunyai toleransi yang tinggi terhadap polutan. Tanaman yang dapat digunakan sebagai fitoremediasi antara lain: poplar (*Populus deltoides*), kiambang (*Pistia stratiotes*), bunga matahari (*Heliantus annus* Less.), kangkung (*Ipomea reptans*), Anturium, Jarak pagar (*Jatropha curcas* L.), dan bambu air. Tumbuhan ini mempunyai kemampuan untuk menahan substansi toksik dengan cara biokimia dan fisiologinya serta menahan substansi non nutritive organik yang dilakukan pada permukaan akar.

Bab 6

Kualitas Air Tanah

6.1 Pendahuluan

Air merupakan suatu kebutuhan yang tidak dapat ditinggalkan bagi kehidupan Manusia, karena air diperlukan untuk bermacam-macam kegiatan seperti minum, pertanian, industri dan perikanan. Air yang dapat diminum adalah air yang bebas dari bakteri berbahaya dan ketidakmurnian secara kimiawi. Air ada dua jenis yaitu air minum dan air bersih. Air minum harus bersih dan jernih, tidak berbau dan tidak berwarna, dan tidak mengandung bahan tersuspensi atau kekeruhan (Adiono, 1987). Air bersih adalah air yang digunakan untuk keperluan sehari-hari dan akan menjadi air minum setelah dimasak terlebih dahulu yang memenuhi persyaratan bagi sistem penyediaan air minum. Adapun persyaratan yang dimaksud adalah persyaratan dari segi kualitas air yang meliputi kualitas fisik, kimia, biologi dan radiologis, sehingga apabila dikonsumsi tidak menimbulkan efek samping (P. M. K. R. Indonesia, 2010).

Air dalam kehidupan sehari-hari dapat digunakan sebagai pelarut, pembersih, keperluan rumah tangga, industri maupun usaha-usaha lainnya. Bahkan dalam tubuh kita, air lebih banyak daripada zat lain yaitu sekitar tiga perempat dari bagian tubuh kita. Volume air dalam tubuh dewasa rata-rata 65 % dari total berat badan dan volume tersebut sangat bervariasi pada masing-masing orang, bahkan juga bervariasi antara bagian-bagian tubuh kita. Beberapa organ tubuh manusia mengandung banyak air antara lain otak 74,5%, tulang 22 %, ginjal 82,7 %, otot 75,6 % dan darah 83 %. Setiap harinya hampir 2,3 liter darah dibersihkan oleh ginjal. Volume rata-rata kebutuhan air setiap individu perhari perkapita kisaran antara 150 – 200 liter atau 35-40 galon. Namun kebutuhan tersebut juga bervariasi tergantung pada kondisi iklim, standar kehidupan dan kebiasaan masyarakat.

Maka dari itu tak seorangpun di dunia ini dapat bertahan hidup lebih dari 5 hari tanpa air. Kehilangan 15% air dari berat badan dapat mengakibatkan dehidrasi dan kematian, oleh karena itu dewasa perlu meminum air minimal 2 liter sehari untuk keseimbangan dalam tubuh dan membantu proses metabolisme. Begitu eratnya hubungan air dengan kehidupan manusia, maka air juga dapat berperan sebagai *vehicle* penularan penyakit maupun gangguan kesehatan karena kandungan bahan tertentu di dalam air. Air yang dikonsumsi berasal dari berbagai sumber yaitu air permukaan, air hujan dan air tanah. Ketiga sumber air tersebut berbeda beda karakteristik namun yang paling jernih adalah air tanah. Air tanah merupakan alternatif utama bagi masyarakat untuk mendapatkan air bersih dengan mudah karena pembuatannya tergolong mudah dan kualitasnya juga lebih baik.

Air tanah adalah air yang berada dalam tanah di mana alirannya sangat pelan /lambat melalui celah yang sangat kecil dan atau melalui butiran antar batuan dan pada umumnya aliran tersebut bersumber dari air hujan dan air permukaan yang meresap dalam tanah. Menurut Undang Undang No.7 Tahun 2004 tentang Sumber Daya Air bahwa air tanah adalah air yang terdapat dalam lapisan tanah atau batuan dibawah permukaan tanah. Air tanah adalah segala bentuk aliran air hujan yang mengalir dibawah permukaan tanah sebagai akibat struktur perlapisan geologi, perbedaan potensi kelembapan tanah, dan gaya gravitasi bumi (Asdak, 2002). Pembentukan air tanah mengikuti siklus peredaran air di bumi yang disebut daur hidrologi, yaitu proses alamiah yang berlangsung pada air di alam yang mengalami perpindahan tempat secara berurutan dan terus menerus (Kodoatie, 2012).

6.2 Karakteristik Air Tanah

Air tanah merupakan air yang memiliki peranan yang paling penting bagi kehidupan dari mulai untuk keseimbangan alam, kebutuhan industri, sampai kebutuhan rumah tangga. Air ini dapat tersimpan dan mengalir pada lapisan batuan yang kita kenal dengan *aquifer*. *Aquifer* adalah lapisan bawah tanah yang mengandung air dan mampu mengalirkan air. Hal ini disebabkan karena lapisan tersebut bersifat *permeable* yaitu mampu mengalirkan air baik karena adanya pori-pori pada lapisan tersebut ataupun memang sifat dari lapisan batuan tertentu (Herlambang, 1996).

Air tanah memiliki kelebihan di banding sumber air lain di mana air tanah biasanya bebas dari kuman penyakit dan tidak perlu mengalami proses penjernihan. Air tanah juga tersedia sepanjang tahun namun demikian air tanah juga memiliki kelemahan dibanding air lain karena air tanah mengandung mineral dalam konsentrasi tinggi. Air tanah (*groundwater*) merupakan air yang berada dibawah permukaan tanah. Pergerakan air tanah sangat lambat, kecepatan arus berkisar $10^{-10} - 10^{-3}$ m/detik dan dipengaruhi oleh porositas, permeabilitas dari lapisan tanah, dan pengisian kembali air (Efendi, 2003). Karakteristik utama yang membedakan air tanah dari air permukaan adalah pergerakannya yang sangat lambat dan waktu tinggal (*residence time*) yang sangat lama, dapat mencapai puluhan bahkan ratusan tahun. Karena pergerakan yang sangat lambat dan waktu tinggal yang lama maka air tanah akan sulit untuk pulih kembali jika mengalami pencemaran.

Sifat kimia pada air tanah dipengaruhi oleh jumlah curah hujan yang meresap dan proses geokimia yang terjadi di permukaan. Faktor tersebut akan mengontrol kualitas air tanah, total zat padat terlarut, konduktivitas dan semua reaksi kimia pada *aquifer*. Perubahan kualitas air tanah juga dipengaruhi secara periodik oleh sifat fisik dan kimia batuan, salinitas, suhu, dan aktivitas manusia. Komposisi kimia pada air tanah merupakan hasil kombinasi komposisi air yang mengalir pada *aquifer* dan interaksi dengan mineral pada batuan yang mengubah komposisi air (Appelo dan Postma, 2005). Kemampuan tanah dan batuan dalam menahan air tergantung pada sifat porositas dan permeabilitas tanah. Adapun karakteristik sifat tanah ditunjukkan dalam tabel berikut:

Tabel 6.1: Karakteristik Sifat Tanah (Modifikasi Miller, 1992)

Tekstur Tanah	Kapasitas Penahanan Nutrien	Infiltrasi air	Kapasitas Penahanan air	Aerasi
Tanah liat/pekat (<i>clay</i>)	Baik	jelek	Baik	jelek
Lumpur (<i>silt</i>)	sedang	sedang	Sedang	sedang
Pasir (<i>sand</i>)	Jelek	baik	jelek	baik
Tanah liat/gemuk (<i>loam</i>)	sedang	sedang	sedang	sedang

Lapisan tanah yang bersifat porous mampu menahan air dan mampu melakukan atau memindahkan air disekitar *aquifer*. *Aquifer* terbagi dua yaitu akifer dangkal dan *aquifer* dalam. Pada *aquifer* dangkal biasanya dipengaruhi oleh curah hujan. Pada dasarnya air tanah dapat berasal dari air hujan (presipitasi), baik melalui proses infiltrasi secara langsung ataupun secara tak langsung dari air sungai, danau, rawa dan genangan air lainnya. Air tanah juga memiliki beberapa kerugian atau kelemahan dibanding sumber lainnya yaitu air tanah mengandung zat-zat mineral dalam konsentrasi tinggi. Konsentrasi tinggi dari zat-zat mineral semacam magnesium, kalsium, dan logam berat seperti besi dapat menyebabkan kesadahan air (Sumantri, 2010).

6.3 Jenis Air tanah

Berdasarkan kadar kedap air dari batuan yang melingkupi aquifer Krussman dan Ridder (1970) dalam Utaya (1990) yang kembali dikutip (Saroha, 2015), maka ada beberapa jenis air tanah yaitu :

a. Akuifer tertekan (confined aquifer)

Akuifer tertekan adalah akuifer yang lapisan atas dan bawahnya dibatasi oleh lapisan yang kedap air.

b. Akuifer setengah tertekan (semi confined aquifer)

Akuifer setengah tertekan adalah aquifer yang lapisan diatas atau di bawahnya masih mampu meluluskan atau dilewati air meskipun sangat kecil.

c. Akuifer setengah bebas (semi unconfined aquifer)

Akuifer jenis ini merupakan peralihan antara akuifer setengah tertekan dengan akuifer tidak tertekan (bebas). Di mana lapisan bawahnya yang merupakan lapisan kedap air sedangkan lapisan atasnya merupakan material berbutir halus sehingga pada lapisan penutupnya masih memungkinkan adanya gerakan air.

d. Akuifer bebas (unconfined aquifer)

Pada akuifer jenis ini lapisan atasnya mempunyai permeabilitas yang tinggi sehingga tekanan udara di permukaan air sama dengan atmosfer. Air tanah dari aquifer ini disebut air tanah bebas (tidak tertekan) dan akuifernya sendiri sering disebut water-table aquifer.

Air tanah dapat dibedakan dua yaitu air tanah bebas dan air tanah tertekan (Efendi, 2003).

a. Air tanah bebas

Air tanah bebas adalah air dari aquifer yang hanya sebagian terisi air, terletak pada suatu dasar yang kedap air, dan mempunyai permukaan bebas. Air tanah bebas dikelola sebagai air sumur. Air tanah bebas ialah air tanah yang tidak teralir oleh lapisan penyekap. Inilah air tanah yang biasanya kita jumpai jika kita membuat sumur gali. Batas atas air tanah bebas disebut muka air tanah, yang sekaligus juga merupakan batas lajur jenuh. Menurut tempatnya, air tanah bebas dapat dijumpai pada kedalaman yang berbeda-beda. Di daratan kedalaman air tanah itu mungkin hanya 2 - 3 meter atau di tempat tertentu bahkan kurang dari itu, sehingga air muncul ke permukaan.

b. Air tanah tertekan

Air tanah tertekan adalah air dari aquifer yang sepenuhnya jenuh air dengan bagian atas dan bawah dibatasi oleh lapisan kedap air. Yang tertekan disebut juga air artesis yakni air pada lapisan pembawa yang teralir oleh dua lapisan kedap. Jika orang membor tanah dan menjumpai air tertekan maka permukaan air itu bahkan dapat menyembur keluar. Salah satu air tanah yang sering dipergunakan sebagai sumber air dalam rumah tangga adalah sumur. Sumur merupakan sumber utama persediaan air bersih bagi penduduk yang tinggal di pedesaan maupun perkotaan Indonesia. Secara teknis sumur dibagi 2 yaitu:

1. Sumur dangkal

Sumur semacam ini memiliki sumber air yang berasal dari air resapan hujan diatas permukaan bumi terutama dataran rendah. Jenis sumur ini banyak terdapat di Indonesia dan mudah sekali terkontaminasi air kotor yang berasal dari kegiatan mandi, cuci, kakus, sehingga persyaratan sanitasi yang ada perlu sekali diperhatikan.

2. Sumur dalam

Sumur dalam memiliki sumber air yang berasal dari proses purifikasi alami air hujan oleh lapisan kulit bumi pada air tanah. Sumber airnya tidak terkontaminasi dan memenuhi persyaratan sanitasi.

Sumur sanitasi adalah jenis sumur yang telah memenuhi persyaratan sanitasi dan terlindung dari kontaminasi air kotor.

Berikut syarat sumur yang memenuhi syarat (Budiman, 2006):

a. Lokasi

Langkah pertama adalah menentukan tempat yang tepat untuk membangun sumur. Sumur harus berjarak minimal 15 meter dan terletak lebih tinggi dari sumber pencemaran seperti kakus, kandang ternak, tempat sampah dan lain sebagainya.

b. Dinding sumur

Dinding sumur harus dilapisi dengan batu yang disemen. Pelapisan dinding paling tidak sedalam 6 meter dari permukaan tanah.

c. Dinding parapet

Dinding parapet merupakan dinding yang membatasi mulut sumur dan harus dibuat setinggi 70 – 75 cm dari permukaan tanah.

d. Lantai kaki lima

Lantai kaki lima harus terbuat dari semen dan lebarnya lebih kurang 1 meter ke seluruh jurusan melingkari sumur dengan kemiringan sekitar 10 derajat ke arah tempat pembuatan saluran air (drainase).

e. Drainase

Saluran pembuangan air harus dibuat menyambung dengan parit agar terhindar genangan air disekitar sumur.

f. Tutup sumur

Sebaiknya sumur ditutup untuk menghindari kecelakaan dan kontaminasi pencemar

g. Pompa tangan/listrik

Sumur harus dilengkapi dengan pompa tangan/listrik karena pemakaian timba memperbesar kontaminasi.

h. Tanggung jawab pemakai

Sumur umum harus dijaga kebersihannya bersama-sama oleh masyarakat untuk menghindari kontaminasi.

i. Kualitas

Kualitas air perlu dijaga terus melalui pelaksanaan pemeriksaan fisik, kimia, maupun mikrobiologi.

6.4 Persyaratan Air Bersih

Sebagaimana diketahui bahwa Keputusan Menteri Kesehatan Nomor 907/Menkes/ SK/VII/2002 tentang Syarat-syarat dan Pengawasan Air Minum, saat ini sudah diperbaharui dengan Peraturan Menteri Kesehatan Republik Indonesia Nomor 492/Menkes/Per/Iv/2010 Tentang Persyaratan Kualitas Air Minum pada pasal 3 ayat 2 dikatakan bahwa air minum aman bagi kesehatan apabila memenuhi persyaratan fisika, mikrobiologis, kimiawi dan radioaktif yang dimuat dalam parameter wajib dan parameter tambahan.

6.4.1 Persyaratan Kualitatif

Air minum ataupun air bersih yang disediakan untuk konsumsi masyarakat harus memenuhi syarat fisik, kimiawi, bakteriologi/mikrobiologi, dan radioaktivitas.

1. Syarat fisik

Secara fisik air untuk kebutuhan rumah tangga harus jernih, tidak berwarna, tidak berbau dan tidak berasa (tawar).

2. Syarat kimia

Di tinjau dari segi pengaruhnya, maka zat kimia terlarut dalam air dikelompokkan menjadi 5 golongan sebagai berikut:

- a. Zat beracun seperti: As, NO₂, Pb, Se, Cr, CN, Cd, Hg, dan sebagainya.
- b. Zat yang dibutuhkan oleh tubuh tetapi dalam kadar tertentu dapat menimbulkan gangguan kesehatan seperti *Fluor*, dan lain sebagainya.
- c. Zat tertentu dengan batas batas tertentu karena menimbulkan gangguan psikologi, misalnya orang yang tidak tahan akan Cl (bukan klor aktif).

- d. Bahan kimia yang menimbulkan gangguan teknis seperti korosi pada logam, timbulnya kerak pada ketel (alat dapur) yang disebabkan oleh air sadah.
 - e. Zat yang secara ekonomis merupakan seperti borosnya pemakaian sabun karena air yang sadah kerugian karena rusaknya pipa akibat korosi dan lain sebagainya.
3. Syarat bakteriologi/ mikrobiologis
Air bersih/minum tidak boleh mengandung kuman patogen dan Air parasit seperti kuman typhus, disenteri, gastroenteritis, dan telur cacing .
 4. Syarat radioaktivitas
Air minum tidak boleh mengandung zat yang menghasilkan sinyal a melebihi 0,1Bq / l dan aktivitas β melebihi 1,0 Bq/l.

6.4.2 Persyaratan Kuantitatif

Jumlah air bersih yang dibutuhkan rumah tangga bervariasi. Variasi tersebut dipengaruhi oleh beberapa faktor diantaranya sumber yang tersedia, kebiasaan masyarakat, harga langganan air, dan aspek pengelolaan air bahkan juga dipengaruhi oleh perkembangan suatu negara. Kebutuhan air inipun dari waktu ke waktu terus meningkat. Di Indonesia kebutuhan air untuk pedesaan dan perkotaan berbeda, hal ini karena dipertanian banyak aktivitas terlebi industri. Kebutuhan air di pedesaan sebesar 60 liter/orang/hari sedangkan untuk perkotaan 120 liter/orang/perhari telah dianggap cukup memenuhi kebutuhan.

6.4.3 Persyaratan Kontinuitas

Kontinuitas di sini adalah bahwa air baku untuk air bersih tersebut dapat diambil secara tersusun menerus dengan fluktuasi debit yang relatif tetap, baik pada musim hujan maupun musim kemarau.

6.5 Parameter Kualitas Air Tanah

6.5.1 Suhu

Suhu dipengaruhi oleh musim, letak lintang (latitude), ketinggian tempat dari permukaan laut (altitude). Suhu memberi efek pada konsentrasi oksigen

terlarut dan berpengaruh pada aktivitas bakteri dan kimia toksik pada air (Effendi, 2003). Suhu air juga memengaruhi aktivitas mikroorganisme dalam penguraian bahan organik, di mana semakin tinggi suhu maka aktivitas mikroorganisme semakin meningkat yang menyebabkan pengambilan atau pemanfaatan oksigen terlarut dalam air semakin meningkat.

6.5.2 Zat Padat Terlarut (Total Dissolved Solid)

Zat padat terlarut adalah jumlah zat padat yang terlarut dalam air/ semua zat yang tertinggal setelah diuapkan pada suhu 10 –105oC (Saeni, 1989). Padatan terlarut meliputi garam-garam anorganik dan sejumlah kecil zat organik serta gas. Berdasarkan kriteria baku mutu air kelas I, yaitu air yang dapat digunakan sebagai air baku untuk diolah sebagai air minum dan keperluan rumah tangga, batas maksimum yang diperbolehkan adalah 1000 mg/l. Menurut Badan Geologi, Pusat Sumber Air Tanah dan Geologi Lingkungan (2014), disebutkan batasan nilai total dissolved solid air tanah digolongkan seperti tabel berikut.

Tabel 6.2: Klasifikasi Air Tanah Berdasarkan Total Dissolve Solid (Badan Geologi, Pusat Sumber Air Tanah dan Geologi Lingkungan, 2014).

No	TDS (Miligram/ liter)	Tingkat kerusakan air tanah
1	<1000	Aman
2	1000 – 10.000	Rawan (payau)
3	>10.000	Kritis (asin)

6.5.3 Cl (Klorida)

Ion klorida tidak secara langsung menyebabkan toksik, tetapi kelebihan garam ini paling banyak terdapat sebagai garam-garam klorida yang dapat menyebabkan penurunan kualitas air yang disebabkan oleh besarnya salinitas. Batas maksimum ion klorida yang dianjurkan 200 mg/l, sedangkan batas maksimum yang diperbolehkan adalah 500 mg/l. Menurut Kodoatie, (1996) konsentrasi klorida dapat memengaruhi kualitas air tanah dan juga menentukan system klasifikasi air tanah.

6.5.4 DO (Oksigen Terlarut)

Kelarutan oksigen yang ada dalam lingkungan perairan merupakan faktor yang sangat penting dalam kualitas air. Oksigen terlarut dalam air bersumber dari difusi oksigen atmosfer dan hasil foto sintesis tumbuhan dalam air. Sedangkan pengurangan oksigen terlarut disebabkan karena digunakan respirasi hewan dan tumbuhan. Menurut Saeni (1989), daya larut oksigen dalam air dipengaruhi suhu perairan, ketinggian tempat dan tingkat turbulensi. Semakin tinggi suhu perairan maka daya larut oksigen semakin rendah. Begitu juga semakin tinggi ketinggian tempat maka daya larut oksigen juga semakin rendah. Perairan yang turbulensinya tinggi akibat adanya arus angin dan gelombang maka daya larut oksigen semakin tinggi. Batas maksimum dari pada DO yang diperbolehkan adalah ≥ 6 .

6.5.5 Tingkat Keasaman (pH)

Keasaman air pada umumnya disebabkan karena adanya gas karbon dioksida (CO_2) yang larut dalam air dan muncul karbonat H_2CO_3 . pH air. Syarat pH untuk keperluan air minum 6,0 - 9,0 Nilai pH suatu perairan mencirikan keseimbangan antara asam dan basa dalam air dan merupakan pengukuran konsentrasi ion hydrogen dalam larutan. Adanya karbonat hidroksida dan bikarbonat menaikkan keasaman air. Sementara adanya asam mineral bebas dan asam karbonat menaikkan keasaman. Keasaman air dapat memengaruhi jumlah dan susunan zat dalam lingkungan perairan dan memengaruhi tersedianya unsur hara dari unsur-unsur renik. Mengingat nilai pH ditentukan oleh interaksi berbagai zat dalam air, termasuk zat-zat yang secara kimia maupun biokimia tidak stabil, maka penentuan pH harus seketika setelah contoh diambil dan tidak dapat diawetkan.

6.5.6 Daya Hantar Listrik

Daya hantar listrik menunjukkan kemampuan air untuk menghantarkan listrik. Konduktivitas air tergantung dari konsentrasi ion klorida, suhu air dan zat padat terlarut. Oleh karena itu kenaikan padatan terlarut akan memengaruhi kenaikan daya hantar listrik. Semakin tinggi temperatur dan ion klorida maka nilai daya hantar listriknya juga semakin tinggi dan sebaliknya semakin rendah nilai daya hantar listrik maka suhu maupun ion klorida akan rendah pula.

6.6 Hubungan Air dengan Kesehatan

Penyakit yang menyerang manusia dapat ditularkan dan menyebar secara langsung maupun tidak langsung. Penyakit yang berhubungan dengan air dapat dikelompokkan berdasarkan mekanismenya yaitu:

1. Water borne mechanism

Dalam mekanisme ini kuman patogen dalam air yang dapat menyebabkan penyakit pada manusia ditularkan melalui mulut atau sistem pencernaan seperti kolera, typhoid, hepatitis dan lain sebagainya.

2. Water washed mechanism

Mekanisme penularan semacam ini berkaitan dengan kebersihan umum dan perseorangan contohnya penyakit scabies dan trachoma.

3. Water based mechanism

Penyakit yang ditularkan melalui mekanisme ini memiliki agent penyebab yang menjalani sebagian siklus hidupnya dalam tubuh vektor atau sebagai intermediate hos yang hidup dalam air misalnya Schistosomiasis.

4. Water related insect vektor mechanism

Biasanya agent penyakit melalui gigitan serangga yang serangganya berkembang biak di dalam air. Contoh penyakit dengan mekanisme ini adalah filariasis, dengue, malaria dan yellow fever.

6.7 Dampak Pemanfaatan Air Tanah

Pemanfaatan air tanah untuk berbagai sektor terutama sektor industri dan jasa maupun kebutuhan domestik secara berlebihan telah menimbulkan dampak negatif air tanah maupun lingkungan sekitarnya.

Menurut Hendrayana (2002), dampak negatif dari pemanfaatan air tanah secara berlebihan adalah :

1. Penurunan muka air tanah

Berdasarkan faktor penurunan kedudukan muka air tanah tingkat kerusakan dibedakan empat tingkatan yaitu aman, rawan, kritis dan rusak. Penurunan

kedudukan muka air tanah dihitung dari kedudukan muka air tanah pada saat kondisi awal sebagai titik referensi, yaitu kondisi alamiah air tanah sebelum ada pengambilan air tanah dalam jumlah yang besar.

2. Penurunan Kualitas Air Tanah

Berdasarkan perubahan kualitas air tanah dapat diketahui dari perubahan sifat fisika, kandungan kimia serta kandungan bakteri air tanah. Kualitas air tanah dinilai berdasarkan standar air bersih sesuai dengan peraturan perundangan yang berlaku.

3. Intrusi Air laut

Adanya intrusi air laut merupakan permasalahan dalam pemanfaatan air tanah di daerah pantai karena berakibat langsung pada mutu air tanah. Air tanah yang tadinya layak digunakan untuk air minum karena adanya intrusi air laut mutunya mengalami degradasi sehingga tidak layak lagi digunakan untuk air minum.

4. Amblesan tanah (land subsidence)

Permasalahan amblesan tanah timbul akibat pengambilan air tanah yang berlebihan dari lapisan akuifer yang tertekan. Menurut Santoso, dkk (2013), akibat pengambilan yang berlebihan maka air tanah yang tersimpan dalam pori-pori lapisan penutup akuifer akan terperas keluar yang mengakibatkan penyusutan lapisan penutup tersebut sehingga menimbulkan penurunan tanah dipermukaan.

Bab 7

Kebisingan dan Getaran

7.1 Pendahuluan

Pernahkah mendengarkan bunyi? apakah suka dengan bunyi yang terdengar di telinga kita? Bunyi merupakan gelombang zat yang sampai ke telinga manusia. Bunyi dapat timbul oleh sumber suara yang bergetar misal getaran objek padat, ekspansi gas yang meledak. Sehingga bunyi dapat sampai ke reseptor melalui rambatan gelombang energi mekanis dalam suatu medium. Namun bunyi bisa tidak dikehendaki sebab tidak sesuai dengan ruang dan waktu sehingga menimbulkan gangguan kenyamanan dan kesehatan manusia. Bising merupakan bunyi yang tidak dikehendaki karena dapat mengganggu kenyamanan. Bising bisa timbul karena fenomena refleksi dan interfensi walaupun suara asalnya tidak berlebihan. Kebisingan dinyatakan dalam suatu logaritma yaitu desibel (dB). Melalui intensitas (desibel) dapat ditentukan apakah bunyi tersebut bising atau tidak.

Sedangkan getaran adalah pergerakan bolak balik suatu massa/ berat melalui keadaan seimbang terhadap suatu titik tertentu (Menteri Negara Lingkungan Hidup, 1996a). Maka bila bunyi tidak dikehendaki karena dinilai mengganggu atau timbul diluar kemauan orang yang bersangkutan bunyi disebut sebagai kebisingan. Kebisingan dan getaran dapat kita temui di mana-mana, area permukiman, area industri dan lingkungan perkantoran. Permasalahan kebisingan dan getaran di negara berkembang cenderung diabaikan, terutama orang dengan pendidikan dan ekonomi masyarakat rendah. Bertambahnya urbanisasi berhubungan dengan penambahan transportasi yang pesat dan penambahan penggunaan mesin-mesin baru, bising menjadi hasil sampingan

yang tidak dapat diabaikan (Leslie L Doelle, 1993). Kebisingan dan getaran merupakan salah satu dampak negatif kemajuan teknologi pada sektor transportasi (Kaharuddin, 2011). Pembangunan perumahan di perkotaan semakin tahun semakin meningkat sejalan dengan pertumbuhan penduduk. Pembangunan perumahan dengan efektivitas penggunaan lahan seperti bangunan perumahan bertingkat dapat menimbulkan getaran. Pembangunan perumahan dengan infrastruktur prasarana jalan disatu sisi memberikan kemudahan terhadap masyarakat dalam pemenuhan kebutuhan transportasi, namun disisi lain membawa dampak kebisingan bagi penghuni. Keberadaan kendaraan di jalan, lalu lintas yang padat, kecepatan kendaraan dan ketidakdisiplinan pengguna jalan, modifikasi knalpot kendaraan dapat memperparah kondisi kebisingan. Dalam lingkungan industri kerja kebisingan dianggap salah satu polutan yang selalu di protes karena merupakan sumber stress yang memiliki efek berbeda terhadap kinerja. Area permukiman disepanjang rel kereta api memberikan dampak buruk pada kesehatan masyarakat karena terpapar kebisingan dan getaran kereta api dengan frekuensi cukup tinggi (Suryani Novi, 2015).

Keterpaparan terhadap kebisingan dan getaran yang melebihi nilai ambang batas pada kurun waktu yang cukup lama akan membuat ketidaknyamanan dan berakibat pada gangguan pendengaran ringan dan jika terus menerus akan menyebabkan ketulian permanen. Getaran dapat menimbulkan efek vaskuler dan efek neurologik, meskipun belum ada penelitian atau pengujian yang cukup signifikan getaran diduga dapat menyebabkan perubahan atau peningkatan tekanan darah pada tingkat tertentu dapat mengakibatkan hipertensi.

7.2 Kebisingan

Kebisingan adalah bunyi atau suara yang tidak dikehendaki, tidak disukai, suara atau bunyi yang menjengkelkan dan dapat mengganggu kesehatan serta kenyamanan lingkungan. Hakikatnya kebisingan dikatakan semua bunyi yang mengalihkan perhatian, mengganggu atau berbahaya bagi kegiatan sehari-hari. Oleh karena itu, setiap bunyi yang tidak diinginkan penerima dianggap sebagai bising. Kebisingan adalah suara yang mempunyai multi frekuensi dan multi amplitudo dan biasanya terjadi pada frekuensi tinggi.

Kebisingan juga disebut bunyi yang mengalihkan perhatian, mengganggu, tidak disenangi dan berbahaya bagi kegiatan sehari-hari.

Pengertian kebisingan menurut Harris, Cyril M bahwa :

” kebisingan adalah bunyi yang tidak dikehendaki karena tidak sesuai dengan ruang dan waktu sehingga menimbulkan kenyamanan dan kesehatan manusia”

Pengertian tersebut sejalan dengan Keputusan Menteri Negara Lingkungan Hidup Nomor Kep-48/MENLH/11/1996, menjelaskan bahwa kebisingan tersebut mengganggu, tidak kita inginkan, karena dapat membuat kita tidak nyaman dalam melakukan aktivitas. Sedangkan menurut Sv Szokolay (1979) kebisingan di artikan getaran yang tidak teratur, memperlihatkan bentuk yang tidak biasa. Ada faktor-faktor yang memengaruhi seperti pola intensitas, frekuensi dan pembangkitan (kontinu versus acak). Sehingga dapat kita sebut kalau suaranya tersusun kita sebut sebagai musik dan yang paling tidak tersusun kita sebut bising. Ada tiga unsur dari suara yaitu amplitudo, tingkat tekanan suara dan frekuensi (Setiawan, 2010).

7.2.1 Sumber Kebisingan

Sumber bising utama dalam pengendalian bising lingkungan dapat dikelompokkan : (1) Bising interior, berasal dari manusia, alat-alat rumah tangga atau mesin-mesin gedung, dinding pemisah, lantai, pintu dan jendela. (2) Bising luar (outdoor), berasal dari lalu lintas, transportasi, industri, alat-alat mekanis yang terlihat dalam gedung, tempat pembangunan gedung-gedung, perbaikan jalan, kegiatan olahraga dan lain-lain diluar gedung dan iklan. Bising interior merupakan sumber bising yang paling sering dibuat oleh manusia disebabkan oleh radio, televisi, alat musik, bantingan pintu, pembicaraan yang keras dan lalu lintas di tangga. Selain itu bunyi orang-orang yang pindah, anak-anak yang bermain, tangis bayi dan sebagainya. Bising bangunan dihasilkan oleh alat rumah tangga seperti kipas, motor, kompresor, pencuci piring, mesin cuci, pembersih vakum, pengering rambut dan sebagainya.

Bising luar yang paling mengganggu adalah bising yang dihasilkan oleh kendaraan, transportasi rel, transportasi air dan transportasi udara, termasuk truk, bus, mobil balap, sepeda motor, kapal motor, kapal penyeret. Sumber bising luar lainnya ditemukan pada alat mekanis (kompresor, pengkondisi ruangan) dan alat-alat yang bergerak di darat.

Sumber kebisingan kendaraan bermotor berasal dari mesin, transmisi rem, klakson, knalpot dan gesekan ban dengan jalan. Idealnya untuk bangunan yang

berada di tepi jalan dapat didesain dengan meredam masuknya bunyi ke dalam bangunan. Bangunan yang berlokasi di tepi jalan yang lebih tinggi kelasnya, akan menderita kebisingan yang lebih tinggi tingkatnya dibandingkan jika bangunan itu berlokasi di tepi jalan dengan kelas yang lebih rendah (Christina E, 2016)

Berdasarkan sifatnya sumber kebisingan dibagi menjadi dua, yaitu : (1) sumber kebisingan statis di mana kebisingan menetap pada suatu titik. Biasanya dalam bentuk bangunan atau benda mati yang sulit digerakkan misalnya pabrik atau mesin dan sebagainya, (2) kebisingan dinamis atau bergerak yaitu kebisingan yang dapat bergerak dari suatu titik ke titik yang lainnya. Biasanya dalam bentuk benda hidup atau benda mati yang mudah di gerakkan orang lain seperti mobil dan lain sebagainya.

Sedangkan Wardhana (2001) membagi kebisingan atas tiga macam berdasarkan asal sumbernya yaitu :

1. Kebisingan impulsif, kebisingan yang datangnya tidak secara terus menerus akan tetapi sepotong-sepotong
2. Kebisingan kontinyu, yaitu kebisingan yang datang secara terus menerus dalam jangka waktu cukup lama
3. Kebisingan semi kontinyu yaitu kebisingan kontinyu yang banaya sekejap, kemudian hilang dan mungkin akan datang lagi.

Berdasarkan Keputusan Menteri Lingkungan Hidup No 48 Tahun 1996 terdapat tipe-tipe kebisingan seperti pada tabel 7.1.

Tabel 7.1: Tipe-tipe kebisingan lingkungan

Defenisi	Uraian
Jumlah kebisingan	Semua kebisingan di suatu tempat tertentu dalam suatu waktu tertentu pula
Kebisingan spesifik	Kebisingan diantara jumlah kebisingan yang dapat dan jelas dibedakan untuk alasan-alasan akustik. Seringkali sumber kebisingan dapat diidentifikasi
Kebisingan residual	Kebisingan yang tertinggal sesudah penghapusan seluruh kebisingan spesifik dari jumlah kebisingan disuatu tempat tertentu dalam suatu waktu tertentu
Kebisingan latar belakang	Semua kebisingan lainnya ketika memusatkan perhatian pada suatu kebisingan tertentu

Sumber : Menteri Negara Lingkungan Hidup, 1996

7.2.2 Tingkat Kebisingan

Kebisingan dinyatakan dalam satuan logaritma yaitu desibel (dB). Kita dapat mengetahui apakah bunyi tersebut bising atau tidak melalui intensitas (desibel). Sehingga kita bisa mengklasifikasikan seberapa jauh bunyi tersebut dapat diterima atau tidak diterima. Menurut Keputusan Menteri Lingkungan Hidup Tahun 1996, baku tingkat kebisingan merupakan batas maksimal tingkat kebisingan yang diperbolehkan dibuang ke lingkungan dari usaha atau kegiatan sehingga tidak menimbulkan gangguan kesehatan manusia dan kenyamanan lingkungan. Baku tingkat kebisingan bertujuan mengendalikan aktivitas kegiatan manusia sesuai batas yang ditetapkan. Batasan baku tingkat kebisingan pada beberapa kawasan atau lingkungan dapat dilihat pada tabel 7.2 berikut.

Tabel 7.2: Baku Tingkat Kebisingan pada Berbagai Kawasan/ Lingkungan

Peruntukan Kawasan/ Lingkungan Kegiatan	Tingkat Kebisingan (dB A)
1. Peruntukan kawasan	
a. Perumahan dan permukiman	55
b. Perdagangan dan jasa	70
c. Perkantoran dan perdagangan	65
d. Ruang Terbuka Hijau	50
e. Industri	70
f. Pemerintah dan fasilitas umum	60
g. Rekreasi	70
2. Lingkup kegiatan	
a. Rumah sakit atau sejenisnya	55
b. Sekolah atau sejenisnya	55
c. Tempat ibadah atau sejenisnya	55

Sumber : Menteri Negara Lingkungan Hidup, 1996

Tingkat kebisingan latar belakang yang dapat diterima dalam bangunan tempat tinggal dapat dilihat pada tabel 7.3 berikut :

Tabel 7.3: Kriteria Bising Latar Belakang yang direkomendasikan untuk Rumah Tinggal

Lokasi	Ruang Tidur (dB)	Ruang Keluarga (dB)
Desa	20	25
Pinggiran Kota	25	30
Kota	30	35
Dekat lalu lintas padat	35	40
Dekat industri padat	40	45

Sumber : Leslie, 1993

Sedangkan berdasarkan Peraturan Menteri Kesehatan No 718 Tahun 1987 tentang kebisingan yang berhubungan dengan kesehatan menyatakan ada empat zona pembagian wilayah.

1. Zona A adalah zona untuk tempat penelitian, rumah sakit, tempat perawatan kesehatan atau sosial. Tingkat kebisingan berkisar 35 – 45dB
2. Zona B adalah untuk perumahan, tempat pendidikan dan rekreasi. Angka kebisingan 45 – 55dB
3. Zona C adalah perkantoran, pertokoan, perdagangan, pasar. Kebisingan sekitar 50 – 60 dB
4. Zona D bagi lingkungan industri, pabrik, stasiun kereta api dan terminal bus. Tingkat kebisingan 60 – 70 dB.

7.2.3 Pengukuran Kebisingan

Bising dapat diukur dalam desibel dengan bantuan meter tingkat bunyi (sound level meter) gambar 7.1. Sound level meter merupakan alat ukur kebisingan yang mempunyai empat skala, yaitu A, B, C dan D, di mana keempat skala memiliki filter yang berfungsi menandakan frekuensi tertentu yang dapat ditangkap oleh alat tersebut. Mekanisme kerja Sound level meter adalah apabila benda bergetar maka akan menyebabkan terjadinya perubahan tekanan udara yang dapat ditangkap oleh alat tersebut dan kemudian menggerakkan meter penunjuk pada display alat.

Metode pengukuran Sound level meter dapat dilakukan dengan dua cara, yaitu (Menteri Negara Lingkungan Hidup, 1996b):

1. Cara sederhana, Sound level meter biasa diukur tingkat tekanan bunyi dB (A) selama 10 menit untuk tiap pengukuran. Pembacaan dilakukan setiap 5 detik.
2. Cara langsung yaitu sebuah integrating Sound level meter yang mempunyai fasilitas pengukuran LTMS yaitu Leq dengan waktu ukur setiap 5 detik dilakukan pengukuran selama 10 menit.



Gambar 7.1: Sound Level meter

7.2.4 Gangguan Kesehatan Kebisingan

Semua bunyi yang mengalihkan perhatian, mengganggu atau berbahaya bagi kegiatan sehari-hari dianggap sebagai bising. Pembicaraan atau musik dapat dianggap sebagai bising bila mereka tak diinginkan. Seperti penjelasan sebelumnya bahwa kebisingan merupakan bunyi yang tidak diinginkan dari usaha atau kegiatan dalam tingkat dan waktu tertentu yang dapat menimbulkan gangguan kesehatan manusia dan kenyamanan lingkungan. Kebisingan dinyatakan dalam suatu logaritma yaitu desibel (dB). Bila intensitas bunyi melebihi batas yang telah ditetapkan dapat menimbulkan gangguan kesehatan. Gangguan bunyi hingga tingkat tertentu dapat di adaptasi oleh fisik namun syaraf terganggu. Kekerasan bunyi sebesar 30 – 65 dB bila berlangsung terus menerus akan mengganggu selaput telinga dan menyebabkan gelisah, 65 – 90 dB akan merusak lapisan vegetatif manusia (jantung, peredaran darah dll), bila mencapai 90 – 130 dB akan merusak telinga (Satwiko Prasasto, 2008).

7.2.5 Upaya Pengendalian Kebisingan

Pemecahan masalah pencemaran lingkungan salah satunya penanganan terhadap kebisingan di lingkungan perumahan perlu dilakukan secara seirus. Dampak kebisingan memberikan pengaruh buruk pada kesehatan manusia yang dapat menurunkan kualitas hidup. Pengaruh kebisingan pada perumahan penting diperhatikan karena 2/3 hidup manusia adalah berada di rumah. Penanganan kebisingan terkait 3 (tiga) hal yaitu pada sumber suara, media suara dan penerima.

Penanganan secara arsitektur adalah penanganan pada media perambatan suara dan penanganan non arsitektural dilakukan pada sumber kebisingan. Penanganan secara arsitektur dilakukan dengan penataan bunyi. Media bunyi merupakan sarana bagi gelombang bunyi untuk merambat dari sumber ke penerima, berupa zat gas (udara), cair maupun padat. Gelombang bunyi dapat merambat langsung melalui udara dari sumbernya ke telinga. Sebelum sampai ke telinga manusia, gelombang bunyi dapat terpantul-pantul terlebih dahulu oleh permukaan bangunan, menembus dinding, membelok, menyebar atau merambat melalui struktur bangunan. Pengolahan jalan bunyi dapat dilakukan dengan memperpanjang jalannya media perambatan dengan cara menjauhkan antara sumber dengan penerima. Menggandakan jarak antara sumber dan penerimanya dapat menyebabkan intensitas bunyi berkurang seperempatnya dan tingkat bunyi berkurang 6 dB. Cara ini dapat dilakukan pada rumah dengan lahan luas. Pengolahan jalan bunyi dapat juga dilakukan dengan memberi penghalang antara sumber dan penerima berupa dinding penghalang. Upaya pengolahan menggunakan dinding penghalang mampu menurunkan kebisingan lalu lintas minimum sebesar 10 dB. Pengendalian kebisingan dengan pagar tanaman mengurangi kebisingan 4 dB (Satwiko Prasasto, 2008).

Penanganan kebisingan secara non arsitektural dilakukan pada sumber kebisingan dengan cara menurunkan kecepatan kendaraan bermotor berkisar 20 km/jam sampai 30 km/jam (Siti Malkhamah, 2005). Selain itu pengendalian kebisingan transportasi terhadap rumah-rumah yang berada di pinggir jalan dapat dilakukan dengan pekarangan yang mengarah terbentuknya struktur ekologis ditinjau dari fungsi pelestarian lingkungan, fungsi lansekap dan fungsi estetika. Peredam kebisingan yang sesuai dengan baku tingkat kebisingan yang diizinkan adalah tutupan tajuk kategori tinggi (penutupan 34,56%) pada jarak 5 meter dengan nilai mencapai 57,73 dBA (Putra, Rombang and Nurmawan, 2019).

Menanam tanaman hias juga efektif menurunkan tingkat kebisingan. Jenis tanaman hias yang dapat kita gunakan seperti Imodia, Furing telor, Soka, Furing Tissue, Walisongo dan Pucuk Merah. Masing-masing jenis tanaman ini memiliki luas permukaan daun dari yang paling kecil hingga yang lebih lebar (Tjahjono and Nugroho, 2018).

7.3 Getaran

Dewasa ini kebutuhan manusia terhadap lahan tempat tinggal semakin meningkat. Pembangunan rumah mengalami keterbatasan lahan sehingga rumah bertingkat merupakan sebagai salah satu alternatif. Perencanaan suatu bangunan perumahan perlu diperhatikan agar kenyamanan tercapai seperti faktor kekakuan, kekuatan, kestabilan, daktilitas dan keekonomisan. Kenyamanan dapat saja tidak tercapai disebabkan getaran pada elemen struktur yang belentur dan bergetar hingga mencapai di luar batas toleransi.

Getaran adalah getaran bolak balik suatu massa melalui keadaan seimbang terhadap suatu titik acuan, dinyatakan dalam akar rata-rata kuadrat percepatan dalam satuan per meter per detik (Menteri Negara Lingkungan Hidup, 1996a). Getaran dapat disebabkan oleh getaran udara ataupun getaran mekanis. Getaran karena udara yang berpengaruh utamanya adalah pada akustik. Sedangkan getaran mekanis mengakibatkan timbulnya responsi atau turut bergetarnya alat tubuh dan berpengaruh terhadap alat tubuh yang sifatnya mekanis pula (Suryani Novi, 2015).

Getaran dapat terbagi tiga jenis : (1) getaran mekanik, getaran yang timbul oleh sarana dan peralatan kegiatan manusia (2) getaran seismik, yaitu getaran tanah yang disebabkan oleh peristiwa alam dan kegiatan manusia (3) getaran kejut yaitu getaran yang langsung secara tiba-tiba dan sesaat (Menteri Negara Lingkungan Hidup, 1996a). Getaran pada bangunan dapat berasal dari dalam bangunan dan luar bangunan. Getaran berasal dari dalam bangunan seperti peralatan mesin (mesin pompa, genset serta aktivitas dari orang dalam rumah (berjalan, berlari, meloncat dan menari). Getaran berasal dari luar bangunan seperti lalu lintas kendaraan di jalan, kereta api, aktivitas pembangunan di sekitar gedung, ledakan bom, angin kencang dan gempa bumi.

7.3.1 Pengukuran Tingkat Getaran

Pengukuran tingkat getaran berdasarkan Keputusan Menteri Negara Lingkungan Hidup No 49 tahun 1996 menggunakan pedoman antara lain (1) alat penangkap getaran/ seismometer (2) alat ukur atau alat analisis getaran / vibration meter (3) tapis pita 1/3 oktaf atau pita sempit (4) pencatat tingkat getaran/ Level atau X-Y recorder (5) alat analisis pengukur tingkat getaran/ FFT analyzer.

Cara pengukuran getaran sebagai berikut :

1. Getaran untuk kenyamanan dan kesehatan
 - a. Alat penangkap getaran letakkan pada lantai atau permukaan yang bergetar, dan disambungkan ke alat ukur getaran yang dilengkapi dengan filter
 - b. Alat ukur dipasang pada besaran simpangan
 - c. Pembacaan dan pencatatan dilakukan untuk setiap frekuensi 4 – 63 Hz atau dengan sapuan oleh alat pencatat getaran
2. Getaran untuk keutuhan bangunan. Cara pengukuran sama dengan pengukuran getaran untuk kenyamanan dan kesehatan manusia, hanya besaran yang dipakai adalah kecepatan getaran puncak (peak velocity)

7.3.2 Baku Tingkat Getaran

Baku tingkat getaran adalah batas maksimal tingkat getaran yang diperbolehkan dari usaha atau kegiatan pada media padat sehingga tidak menimbulkan gangguan nyaman dan kesehatan serta keutuhan bangunan. Berdasarkan Surat Keputusan Menteri Lingkungan Hidup No KEP-49/MENLH/11/ 1996, penetapan baku tingkat getaran sebagai berikut :

Tabel 7.4: Baku Tingkat Getaran

Frekuensi	Nilai Tingkat Getaran, dalam Mikron (10^6 meter)			
	Tidak Mengganggu	Mengganggu	Tidak Nyaman	Menyakitkan
4	< 100	100 – 500	>500 – 1000	>1000
5	< 80	80 – 350	>350 – 1000	>1000
6,3	< 70	70 – 275	>275 – 1000	>1000

8	< 50	50 – 160	> 160 - 500	>5000
10	< 37	37 – 120	>120 – 300	>300
12,5	< 32	32 – 90	>90 -220	>220
16	< 25	25 – 60	>60 – 120	>120
20	< 20	20 – 40	>40 -85	>85
25	< 17	17 – 30	>30 -50	>50
31,5	< 12	12 – 20	>20- 30	>30
40	< 9	9 – 15	>15 -20	>20
50	< 8	8 – 12	>12 -15	>15
63	< 6	6 – 9	>9 - 12	>12

Sumber : KepmenLH No 49 Tahun 1996

Konversi :

Percepatan = $(2pf)^2 \times$ simpangan

Kecepatan = $2-f \times$ simpangan

p = 3,14

Tabel 7.5: Baku tingkat Getaran Mekanik Berdasarkan Dampak Kerusakan :

GETARAN		FREKUENSI	BATAS GERAKAN PEAK (mm/detik)			
PARAMETER	SATUAN		Kategori A	Kategori B	Kategori C	Kategori D
Kecepatan getaran	Mm/detik	4	<2	2-27	>27-40	> 140
		5	<7,5	<7,5-25	>24-130	>130
Frekuensi	Hz	6,3	<7	<7-21	>21-110	>110
		8	<6	<6-19	>19-100	>100
		10	<5,2	<5,2-16	>16-90	>90
		12,5	<4,8	<4,8-15	>15-80	>80
		16	<4	<4-14	>14-70	>70
		20	<3,8	<3,8-12	>12-67	>67
		25	<3,2	<3,2-10	>10-60	>60
		31,5	<3	<3-9	>9-53	>53
		40	<2	<2-8	>8-50	>50
		50	<1	<1-7	>7-42	>42

Sumber : KepmenLH No 49 Tahun 1996

Keterangan :

Kategori A : Tidak menimbulkan kerusakan

Kategori B : kemungkinan keretakan plesteran (retak/terlepas plesteran pada dinding pemikul beban pada kasus khusus

Kategori C : kemungkinan rusak komponen struktur dinding pemikul beban

Kategori D : Rusak dinding pemikul beban

Tabel 7.6: Baku Tingkat Getaran Mekanik Berdasarkan Jenis Bangunan

Kelas	Tipe Bangunan	Kecepatan Getaran (mm/detik)			
		Pada Fondasi		Pada Bidang Datar di Lantai Atas	
		< 10 Hz	10 – 15Hz	50 – 100Hz	Campuran Frekuensi
1	Bangunan untuk keperluan niaga, bangunan industri dan bangunan sejenis	< 10 Hz	20 -40	40 – 50	40
2	Perumahan dan bangunan dengan rancangan dan kegunaan sejenis	5	5 – 15	15 – 20	15
3	Struktur yang karena sifatnya peka terhadap getaran, tidak seperti tersebut pada no 1 dan no 2, nilai budaya tinggi seperti bangunan yang dilestarikan	3	3 - 8	8 - 10	8,5

Ket : untuk frekuensi >100Hz, sekurang-kurangnya nilai yang tersebut dalam kolom harus dipakai

7.3.3 Gangguan Kesehatan Getaran

Menurut Siswanto (1991), respon fisiologis terhadap getaran seluruh tubuh pada tingkat pemaparan yang ditolerir oleh tubuh manusia sebagai berikut :

1. Denyut jantung meningkat 10 – 15 denyut per menit pada kondisi eksperimen yang normal, tanpa memperhatikan frekuensi dan denyut jantung akan pulih pada pemajanan yang berkelanjutan
2. Tekanan darah meningkat pada frekuensi 5 Hz dan menurun pada frekuensi 10 – 20 Hz
3. Tidal volume meningkat pada semua frekuensi, namun kenaikan maksimum pada frekuensi 5 – 7 Hz, frekuensi ini paru akan menurun dan oksigen uptake akan meningkat
4. Hiperventilasi dan respiratory rate akan meningkat dan besarnya peningkatan tersebut ditentukan oleh intensitas getaran yang terpapar
5. Belum atau tidak terdapat bukti yang jelas efek getaran pada ginjal, darah dan kelenjar endokrin pada tingkat pemaparan yang sedang
6. Getaran seluruh tubuh dapat memengaruhi keseimbangan seseorang (man equilibrium ability).

Getaran akan memberikan efek terhadap tubuh tergantung besar kecilnya frekuensi yang mengenai tubuh.

Tabel 7.7: Dampak Intensitas Getaran Pada Tubuh Sesuai Intensitasnya (Rusli (2008))

Intensitas Getaran (Hz)	Dampak Pada Tubuh
3 – 9	Akan timbul resonansi pada dada dan perut
6 – 10	Dengan intensitas 0,6 gram, tekanan darah, denyut jantung, pemakaian oksigen dan volume berdenyut sedikit berubah. Pada intensitas 1,2 gram terlihat banyak perubahan sistem peredaran darah
10	Leher, kepala, pinggul, kesatuan otot dan tulang akan beresonansi
13 – 15	Tenggorokan akan mengalami resonansi
< 20	Tonus otot akan meningkat, akibat kontraksi statis ini otot menjadi lemah, rasa tidak enak dan kurang ada perhatian.

Bab 8

Sarana dan Prasarana Lingkungan

8.1 Pendahuluan

Seiring dengan pertumbuhan penduduk, maka salah satu kebutuhan dasar yang juga ikut bertambah selain sandang dan pangan adalah ketersediaan tempat tinggal. Di berbagai kota di Indonesia saat ini banyak dijumpai pembangunan tempat tinggal dalam bentuk perumahan sebagai bentuk jawaban akan kebutuhan ini. Kebutuhan perumahan diperkotaan juga disebabkan karena tingginya tingkat urbanisasi. Menurut Undang-Undang Nomor 1 Tahun 2011 tentang Perumahan dan Kawasan Pemukiman, perumahan adalah kumpulan rumah sebagai bagian dari permukiman, baik perkotaan maupun pedesaan, yang dilengkapi dengan prasarana, sarana, dan utilitas umum sebagai hasil upaya pemenuhan rumah yang layak huni. Definisi tersebut menyatakan bahwa perumahan harus dilengkapi dengan prasarana, sarana dan utilitas umum yang layak, baik secara administratif, maupun teknis dan ekologis. Perumahan yang baik selayaknya dilengkapi juga dengan berbagai fasilitas pendukung yang memadai, sehingga perumahan dapat menjadi tempat tumbuh yang tidak saja baik untuk jasmani, namun juga baik untuk rohani dan kehidupan sosial masyarakat yang ada di dalamnya. Prasarana, sarana dan utilitas umum yang dibangun juga hendaknya memenuhi keselarasan antara kemampuan pelayanan dan kuantitas hunian serta keserasian antara ketiganya.

Menurut Amsal (2018) kelengkapan sarana dan prasarana yang memadai pada sebuah perumahan dapat memengaruhi perkembangan perumahan di sebuah

wilayah. Sarana dan prasarana tersebut merupakan daya tarik bagi masyarakat untuk tinggal di perumahan tersebut. Hal ini terkait dengan semakin bertambahnya kesadaran masyarakat akan lingkungan perumahan yang baik, lengkap, sehat serta berkelanjutan. Semakin baik sarana dan prasarana yang ada, maka akan mengurangi pergerakan masyarakat ke tempat lain guna memenuhi kebutuhan dasar sehari-hari mereka. Berkurangnya pergerakan dapat berdampak pada berkurangnya kemacetan dan konsumsi bahan bakar. Atas dasar inilah tuntutan terhadap perumahan agar memiliki prasarana dan sarana yang baik dan lengkap menjadi pertimbangan masyarakat dalam memilih tempat tinggal.

Berkaitan dengan sarana, prasarana dan utilitas umum yang ada di perumahan, SNI 03-1733-2004 yang mengatur tentang Tata Cara Perencanaan Lingkungan Perumahan di Perkotaan telah merinci tentang perencanaan kebutuhan prasarana dan sarana lingkungan yang harus dimiliki oleh sebuah perumahan, diantaranya adalah: sarana kesehatan, sarana peribadatan, perdagangan dan niaga, rekreasi, ruang terbuka hijau, taman dan lapangan olahraga, prasarana jalan, drainase, air bersih, air limbah, persampahan dan jaringan listrik serta jaringan telepon/komunikasi.

8.2 Sarana Lingkungan Perumahan

Menurut Undang-Undang Republik Indonesia No.1 Tahun 2011 tentang Perumahan dan Kawasan Permukiman, sarana adalah fasilitas dalam lingkungan hunian yang berfungsi untuk mendukung penyelenggaraan dan pengembangan kehidupan sosial, budaya dan ekonomi. Sedangkan menurut SNI 03-1733-2004, sarana lingkungan adalah fasilitas penunjang yang berfungsi untuk menyelenggarakan dan mengembangkan kehidupan ekonomi, sosial dan budaya.

8.2.1 Kesehatan

Sarana kesehatan menjadi salah satu sarana yang penting untuk hadir di perumahan mengingat sarana ini dapat menjadi media pertolongan pertama bagi warga yang membutuhkan pelayanan kesehatan. Pelayanan kesehatan ini dibuat dengan mempertimbangkan jumlah masyarakat yang ada dan pelayanan kesehatan yang sudah ada disekitarnya.

Beberapa jenis sarana kesehatan yang dibutuhkan dalam sebuah perumahan adalah posyandu, balai pengobatan, balai kesejahteraan ibu dan anak (BKIA)/klinik bersalin, rumah pengobatan, klinik dokter dan apotek (SNI 03-1733-2004). Fasilitas ini dapat dijadikan sebagai sarana pertolongan pertama bagi penghuni perumahan dan masyarakat yang tinggal disekitarnya.

8.2.2 Sarana Ibadah

Salah satu sarana yang penting juga untuk dipertimbangkan kehadirannya adalah sarana rumah ibadah. Selain sebagai kebutuhan rohani, sarana ini juga dapat berfungsi sebagai sarana komunikasi antar pemeluk agamanya. Pembangunan rumah ibadah di perumahan juga perlu mempertimbangkan jumlah masyarakat, jenis, jumlah dan luasnya. Hal ini hanya dapat dilakukan jika perumahan tersebut sudah terisi. Selain itu, keberadaan sarana peribadatan ini juga harus mempertimbangkan aspek sanitasi, seperti kebersihan kamar mandi, ketersediaan tempat sampah, kebutuhan air bersih, saluran pembuangan air limbah serta kondisi fisik bangunan itu sendiri. Mengingat sarana ini dibangun setelah perumahan beroperasi, maka perlu perencanaan yang matang di awal agar prasarana penunjang fasilitas ini sudah dipersiapkan sebelumnya.

Berdasarkan SNI 03-1733-2004, macam fasilitas peribadatan bagi agama Islam, dipersiapkan sebagai berikut:

- a. Jumlah warga 250 orang, dibutuhkan musholla/langgar.
- b. Jumlah warga 2.500 orang, dibutuhkan masjid.
- c. Jumlah warga 30.000 orang, dibutuhkan masjid kelurahan
- d. Jumlah warga 120.000 orang, dibutuhkan masjid kecamatan.

Sedangkan pertimbangan fasilitas peribadatan bagi agama lain, adalah sebagai berikut:

- a. Katolik mengikuti paroki.
- b. Hindu mengikuti adat.
- c. Budha dan Kristen Protestan mengikuti sistem kekerabatan atau hierarki lembaga.

Dasar perencanaan kebutuhan ruang untuk sarana ibadah agama Islam, Kristen Protestan dan Katolik adalah 1,2 m²/jemaah, termasuk ruang ibadah, ruang pelayanan dan mobilitas jemaah. Sementara itu, kebutuhan ruang dan lahan

bagi agama lain dapat diselaraskan dengan kelaziman pemeluk agama sekitar dalam menunaikan keyakinannya.

8.2.3 Sarana Perdagangan dan Niaga

Sarana ini menjadi penting untuk dipertimbangkan keberadaannya dalam rangka memenuhi kebutuhan dasar sehari-hari penghuni perumahan. Jenis layanan yang dipersiapkan biasanya terbatas pada kebutuhan sehari-hari, misalnya kebutuhan bahan pokok. Penempatan penyediaan fasilitas ini perlu mempertimbangkan jangkauan radius area layanan terkait dengan kebutuhan dasar sarana yang harus dipenuhi untuk melayani pada area tertentu (SNI 03-1733-2004).

Berlandaskan rasio pelayanannya, instrumen perniagaan dapat dikategorikan menjadi:

- a. toko/warung (proporsi pelayanan unit RT 250 jiwa), yang menyediakan bahan keperluan harian;
- b. pertokoan (proporsi pelayanan 6.000 jiwa), yang menyediakan bahan keperluan harian yang lebih banyak dan fasilitas lain, misalnya layanan telekomunikasi, fotocopy, dan sebagainya;
- c. sentral perniagaan dan atau pasar lingkungan (proporsi pelayanan unit kelurahan 30.000 jiwa), yang menyediakan keperluan harian termasuk sayur, daging, ikan, buah- buahan, beras, tepung, produk pakaian, perkakas kelontong, perlengkapan pendidikan, perkakas rumah tangga, warung internet dan sebagainya;
- d. pusat perbelanjaan dan niaga (proporsi pelayanan unit kecamatan 120.000 jiwa), yang selain menyediakan keperluan harian, pakaian, barang kelontong, elektronik, juga untuk bantuan perbengkelan, perbaikan, tempat rekreasi, kegiatan niaga lainnya misalnya kantor-kantor, bank, industri kecil dan lain-lain.

Sarana penunjang harus disiapkan untuk pertokoan, pusat pertokoan dan pusat perbelanjaan adalah tempat parkir kendaraan, pos keamanan, kamar mandi, musholla dan sistem proteksi kebakaran.

8.2.4 Sarana Rekreasi

Fasilitas kebudayaan dan hiburan merupakan tempat yang dimanfaatkan untuk menampung beranekaragam aktivitas, seperti balai pertemuan, balai serbaguna, bioskop, bangunan kesenian, dan lain-lain. Sarana ini dapat sekaligus berperan sebagai pelayanan kegiatan pemerintahan dan pelayanan umum, sehingga pemakaian maupun manajemen bangunan ini dapat bersinergi menurut kebutuhannya pada kondisi yang berbeda.

Bersumber pada SNI 03-1733-2004, model sarana kebudayaan dan hiburan menurut cakupan pelayanannya terdiri atas:

- a. aula pertemuan (rasio pelayanan unit RW 2.500 penduduk),
- b. aula serbaguna (rasio pelayanan unit kelurahan 30.000 penduduk),
- c. balai serbaguna (rasio pelayanan unit kecamatan 120.000 penduduk) dan
- d. bioskop (rasio pelayanan unit kecamatan 120.000 penduduk).

Seperti fasilitas penunjang lainnya, bangunan ini juga perlu dilengkapi dengan fasilitas sanitasi, seperti kamar mandi, tempat sampah, saluran air bersih dan air buangan serta ditunjang dengan kondisi fisik bangunan yang sesuai dengan ketentuan yang berlaku.

8.2.5 Ruang Terbuka Hijau, Taman dan Lapangan Olahraga

Berlandaskan pada Peraturan Menteri Pekerjaan Umum Nomor 05 tahun 2008 tentang Pedoman Penyediaan Dan Pemanfaatan Ruang Terbuka Hijau Di Kawasan Perkotaan, Ruang Terbuka Hijau (RTH) adalah area memanjang/jalur dan/atau mengelompok, yang penggunaannya lebih bersifat terbuka, tempat tumbuh tanaman, baik yang tumbuh secara alamiah maupun yang sengaja ditanam. Sedangkan menurut Peraturan Menteri Dalam Negeri Nomor 1 tahun 2007 tentang Penataan Ruang Terbuka Hijau Kawasan Perkotaan, Ruang Terbuka Hijau Kawasan Perkotaan (RTHKP) adalah bagian dari ruang terbuka suatu kawasan perkotaan yang diisi oleh tumbuhan dan tanaman guna mendukung manfaat ekologi, sosial, budaya, ekonomi dan estetika.

Penyelenggaraan RTH ini bertujuan selain sebagai lahan resapan air permukaan (air hujan), juga bertujuan sebagai penyelekas dalam lingkungan

perkotaan agar tercipta lingkungan yang nyaman, segar dan bersih. Selain fungsi ekologis, RTH juga memiliki fungsi sosial budaya, ekonomi dan estetika. Manfaat yang bisa didapat dengan adanya RTH adalah keindahan dan kenyamanan lingkungan sekitar, juga dapat membersihkan udara, penyedia air tanah serta bisa sebagai area konservasi keanekaragaman hayati.

RTH diperkotaan terdiri atas RTH publik dan privat. Luas areal ruang terbuka hijau setidaknya 30% dari total luas wilayah perumahan, yakni meliputi 20% ruang publik dan 10% ruang privat. Nilai tersebut merupakan nilai minimal untuk menjamin keseimbangan ekosistem kota, baik keseimbangan sistem hidrologi dan iklim, maupun sistem ekologis lain yang dapat meningkatkan ketersediaan udara bersih yang diperlukan oleh masyarakat, serta sekaligus dapat meningkatkan estetika kota (Permen PU No. 5 Tahun 2008). Luas RTH dapat ditentukan berlandaskan pada jumlah penghuni dengan cara mengalikan antara besaran warga yang difasilitasi dengan kriteria luas RTH per kapita selaras dengan peraturan yang berlaku.

Tabel 8.1: Penyediaan RTH Berdasarkan Jumlah Penduduk (Permen PU No. 5/2008.)

No.	Unit Lingkungan	Tipe RTH	Luas minimal/unit (m ²)	Luas minimal/kapita (m ²)	Lokasi
1	250 penduduk	Taman RT	250	1,0	di tengah lingkungan RT
2	2.500 penduduk	Taman RW	1.250	0,5	di pusat kegiatan RW
3	30.000 penduduk	Taman Kelurahan	9.000	0,3	digabungkan dengan sekolah/pusat kelurahan
4	120.000 penduduk	Taman Kecamatan	24.000	0,2	digabungkan dengan sekolah/pusat kecamatan
		Pemukaman	disesuaikan	1,2	tersebar
5	480.000 penduduk	Taman kota	144.000	0,3	Di pusat wilayah/kota
		Hutan kota	disesuaikan	4,0	Di dalam/kawasan pinggiran
		Untuk fungsi-fungsi tertentu	disesuaikan	12,5	Disesuaikan dengan kebutuhan

8.3 Prasarana Lingkungan Perumahan

Menurut Undang-Undang Republik Indonesia No.1 Tahun 2011 tentang Perumahan dan Kawasan Permukiman, prasarana adalah kelengkapan dasar fisik lingkungan hunian yang memenuhi standar tertentu untuk kebutuhan bertempat tinggal yang layak, sehat, aman dan nyaman. Sedangkan dalam Standar 03-1733-2004, prasarana lingkungan adalah kelengkapan dasar fisik lingkungan yang memungkinkan lingkungan permukiman dapat berfungsi sebagaimana mestinya.

Infrastruktur lingkungan perumahan yang diatur dalam peraturan tersebut melingkupi jaringan jalan, jaringan drainase, jaringan air bersih, jaringan air limbah, pengelolaan persampahan, jaringan listrik dan telepon.

8.3.1 Jaringan Jalan

Prasarana ini diperlukan untuk mobilitas manusia dan alat transportasi serta berguna menjadi jalur untuk pengamanan dalam kondisi bahaya. Perencanaan jaringan jalan wajib merujuk pada ketentuan teknis mengenai pengembangan prasarana jalan perumahan, jaringan jalan dan geometri jalan yang berlaku, terutama mengenai tata cara perencanaan umum jaringan jalan mobilitas kendaraan dan manusia dan akses penyelamatan dalam keadaan darurat pada kawasan perumahan di perkotaan (SNI 03-1733-2004).

Macam prasarana dan utilitas pada jaringan jalan yang wajib disiapkan ditentukan berdasarkan kelompok jalan perumahan yang disusun berlandaskan hierarki jalan, fungsi jalan dan kelas kawasan/lingkungan perumahan. Jalan perumahan yang baik harus dapat menciptakan rasa terlindungi dan menyenangkan bagi mobilitas pejalan kaki, pengemudi sepeda dan pengemudi kendaraan bermotor serta kaum disabilitas. Selain itu wajib didukung pula oleh keberadaan prasarana pendukung jalan, seperti perkerasan jalan, trotoar, drainase, lansekap, rambu lalu lintas, parkir, lampu penerangan jalan dan lain lain.

8.3.2 Jaringan Drainase

Kawasan perumahan harus dilengkapi jaringan drainase selaras dengan ketentuan dan ketentuan teknis yang diatur dalam peraturan/ perundangan yang resmi, khususnya tentang tata cara perencanaan umum jaringan drainase lingkungan perumahan di perkotaan. Jaringan drainase adalah prasarana yang

berperan untuk mengalirkan air limpasan permukaan ke badan penerima air dan atau ke bangunan resapan buatan, yang harus disiapkan pada kawasan perumahan di perkotaan.

Seiring dengan perkembangan zaman, saat ini konsep pembangunan drainase menuju ke konsep drainase ramah lingkungan /ekodrainase (Kementerian PU, 2012), yaitu drainase yang dibuat sebagai upaya untuk mengelola air kelebihan (air hujan) dengan berbagai metode diantaranya dengan menampung melalui bak tandon air untuk langsung bisa digunakan, menampung dalam tampungan buatan atau badan air alamiah, meresapkan dan mengalirkan ke sungai terdekat tanpa menambah beban pada sungai yang bersangkutan serta senantiasa memelihara sistem tersebut sehingga berdaya guna secara berkelanjutan. Keberadaan drainase ini, selain dapat mengurangi genangan air atau air limpasan, yang biasanya dapat menjadi sumber penyakit, juga dapat menjadi salah satu alternatif dalam melakukan konservasi air.

8.3.3 Jaringan Air Bersih

Secara umum, tiap rumah pada kawasan pemukiman wajib mendapatkan layanan air bersih yang sesuai dengan persyaratan yang berlaku untuk keperluan domestik. Untuk itu, lingkungan perumahan wajib didukung oleh koneksi air bersih yang sesuai dengan ketentuan dan persyaratan teknis yang diatur dalam regulasi yang berlaku, terutama tentang tata cara perencanaan umum jaringan air bersih lingkungan perumahan di perkotaan. Macam-macam bagian manajemen pada koneksi air bersih yang wajib ada pada kawasan perumahan di perkotaan adalah: keperluan air bersih, jaringan air bersih, kran umum dan hidran sebagai sarana proteksi kebakaran.

Sebagian kriteria, standar dan kebutuhan yang wajib dipenuhi adalah:

- a. Pengadaan kebutuhan air bersih
 - Kawasan perumahan harus mendapat air bersih yang cukup dari perusahaan air minum atau asal lain sesuai dengan ketentuan yang berlaku.
 - Apabila telah tersedia sistem penyediaan air bersih kota atau sistem penyediaan air bersih lingkungan, maka masing-masing rumah dapat memperoleh sambungan rumah atau sambungan halaman.
- b. Pengadaan koneksi air bersih

- Harus tersedia koneksi kota atau lingkungan sampai dengan sambungan rumah.
 - Pipa yang ditanam dalam tanah memakai pipa PVC, gip atau fiber glass.
 - Pipa yang dipasang di atas tanah tanpa pengamanan memakai gip.
- c. Pengadaan kran umum
- Setiap kran umum disiapkan untuk jumlah pemakai 250 jiwa.
 - Jarak pelayanan maksimum 100 meter.
 - Kemampuan minimum untuk kran umum adalah 30 liter/orang/hari.
 - Ukuran dan konstruksi kran umum serasi dengan SNI 03-2399-1991 tentang Tata Cara Perencanaan Bangunan MCK Umum.
- d. Pengadaan hidran kebakaran
- Bagi area komersial, sela antara kran kebakaran 100 meter.
 - Bagi area perumahan, sela antara kran maksimum 200 meter.
 - Jarak dengan tepi jalan minimum 3.00 meter.
 - Apabila tidak dimungkinkan membuat kran, diwajibkan membuat sumber pengumpul air untuk mengatasi kebakaran.
 - Perencanaan hidran kebakaran mengacu pada SNI 03-1745-1989 tentang Tata Cara Pemasangan Sistem Hidran Untuk Pencegahan Bahaya Kebakaran Pada Bangunan Rumah dan Gedung.

8.3.4 Jaringan Air Limbah

Jaringan air limbah menjadi komponen penting yang harus ada di setiap perumahan. Fasilitas ini dibangun sesuai dengan ketentuan dan persyaratan teknis yang diatur dalam peraturan/ perundangan yang berlaku, salah satunya adalah SNI SNI 2398:2017 tentang Tata Cara Perencanaan Tangki Septik dengan Pengolahan Lanjutan. Aturan ini merupakan revisi dari SNI sebelumnya yaitu SNI 03-2398-2002.

Jenis-jenis elemen perencanaan pada jaringan air limbah yang harus disediakan pada lingkungan perumahan di perkotaan adalah:

- a. Septik tank.
- b. Bidang resapan.
- c. Jaringan pemipaan air limbah

Sistem pembuangan air limbah domestik secara umum terbagi atas terbagi menjadi 2 (dua) macam yaitu:

1. Sistem pembuangan setempat (onsite system) yaitu sarana pembuangan air limbah yang tersedia di dalam daerah lahan pelayanannya (batas tanah yang dimiliki). Contoh sistem pembuangan air limbah domestik setempat adalah sistem cubluk atau septic tank.
2. Sistem pembuangan terpusat (offsite system) yaitu sarana pembuangan yang tersedia di luar lahan. Contoh sistem distribusi air limbah yang dibuang ke suatu tempat pembuangan (disposal site) yang aman dan sehat dengan atau tanpa pengolahan yang selaras dengan kriteria baku mutu dan besarnya limpasan.
3. Setiap pengembang perumahan bisa memilih sistem pembuangan yang ingin diterapkan diwilayahnya masing-masing. Pemilihan sistem pembuangan air limbah domestik juga harus mempertimbangkan fasilitas sejenis yang ada di sekitar perumahan.

Beberapa kelebihan dan kekurangan dari kedua sistem tersebut adalah:

a. Sistem pembuangan setempat (*onsite system*)

Kelebihan:

- Biaya pembuatan murah
- Biasanya dibuat oleh sektor swasta/pribadi
- Teknologi cukup sederhana
- Sistem sangat privasi karena terletak pada persilnya
- Operasi dan pemeliharaan dilakukan secara pribadi masing-masing.

Kekurangan:

- Tidak selalu cocok di semua daerah
- Sukar mengontrol operasi dan pemeliharaan
- Bila pengendalian tidak sempurna maka air limbah dibuang ke saluran drainase
- Risiko mencemari air tanah bila pemeliharaan tidak dilakukan dengan baik

b. Sistem pembuangan terpusat (*Offsite System*)

Kelebihan:

- Pelayanan yang lebih aman
- Menampung semua jenis limbah domestik
- Pencemaran air tanah dan lingkungan dapat dihindari
- Cocok untuk daerah dengan tingkat kepadatan tinggi
- Masa/umur pemakaian relatif lebih lama.

Kekurangan:

- Memerlukan pembiayaan yang tinggi
- Memerlukan tenaga kerja yang terampil untuk operasional
- Memerlukan perencanaan dan pelaksanaan untuk jangka panjang
- Nilai manfaat akan terlihat apabila sistem telah berjalan dan semua penduduk terlayani.

8.3.5 Pengelolaan Persampahan

Menurut Undang-Undang Nomor 18 Tahun 2008 tentang Pengelolaan Sampah, sampah adalah sisa kegiatan sehari-hari manusia dan/atau proses alam yang berbentuk padat. Peraturan tersebut juga menyatakan bahwa setiap orang berhak mendapatkan pelayanan dalam pengelolaan sampah secara baik dan berwawasan lingkungan dari Pemerintah, Pemerintah Daerah, dan/atau pihak lain yang diberi tanggung jawab untuk itu. Selain itu, peraturan ini juga mewajibkan setiap orang untuk melakukan pengurangan sampah yang mereka hasilkan serta melakukan penanganan sampah dengan cara yang berwawasan lingkungan. Undang-undang ini mengamanatkan bahwa Pemerintah Daerah selaku pengelola kawasan/wilayah di daerah wajib melakukan pelayanan dalam pengelolaan sampah kepada masyarakat dan melakukan pengolahan sampah agar tidak mencemari lingkungan hidup masyarakat. Masyarakat

harus mampu mengelola sampah di tingkat rumah tangganya sehingga mampu membantu mengurangi kuantitas timbulan sampah di kawasan perkotaan.

Perumahan sebagai suatu komunitas hendaknya juga memiliki prasarana yang dapat menunjang kegiatan pengelolaan sampah ini. Setiap rumah hendaknya memiliki minimal 2 buah tempat sampah/pewadahan sampah yang layak, baik dari sisi desain dan materialnya. Pewadahan sampah tersebut digunakan untuk memilah sampah organik dan anorganik. Sedapat mungkin setiap rumah melakukan pengelolaan sampahnya sendiri. Pengelolaan dari sumber bisa dimulai dengan melakukan pemisahan sampah berdasarkan jenis atau komposisinya, misalnya sampah organik dan anorganik serta melakukan kegiatan 3R (*reuse, reduce* dan *recycling*). Setiap rumah sebagai penghasil sampah hendaknya mampu mengolah sampahnya sendiri, misalnya sampah sisa-sisa makanan bisa diolah untuk dijadikan pupuk yang dapat digunakan untuk tanaman di pekarangan rumah masing-masing, sementara sampah lain yang tidak bisa diolah atau tidak dapat dimanfaatkan kembali dapat dibuang di tempat sampah. Sedangkan untuk sampah domestik B3 harus dipisahkan tersendiri untuk dikelola lebih lanjut. Setelah dilakukan pemilahan dari sumber, sampah kemudian dikumpulkan untuk selanjutnya diangkut ke TPS (Tempat Penampungan Sampah Sementara) sebelum akhirnya akan diangkut ke TPA (Tempat Pemrosesan Akhir).

Menurut Standar 03-1733-2004, kawasan perumahan harus dilayani sistem persampahan yang merujuk pada:

- a. SNI 19-2454-2002 tentang tata cara teknik operasional pengolahan sampah perkotaan.
- b. SNI 3242:2008 tentang pengelolaan sampah di permukiman.
- c. SNI 03-3241-1994 tentang tata cara pemilihan lokasi tempat pembuangan akhir sampah.

Selain pada masing-masing rumah, sarana pewadahan atau pengumpulan sampah juga harus disediakan di semua sarana yang ada di perumahan, seperti jalan, taman, tempat peribadatan, lokasi perdagangan/niaga dan lain-lain. Sarana pengumpulan sampah dapat berupa bak sampah dengan penutup dan hendaknya ada pemisahan antara sampah organik dan anorganik. Hal ini bertujuan agar sampah yang masih bisa dimanfaatkan lagi mudah dipisahkan dari sampah yang lain. Apabila di perumahan tersedia sarana pelayanan kesehatan, maka perlu disediakan tempat sampah khusus untuk menampung

bahan-bahan berbahaya dan beracun (B3) dan limbah B3, misalnya obat-obatan kadaluwarsa, bahan kimia dan lain-lain.

Pengelolaan sampah selanjutnya adalah dengan melakukan pengumpulan untuk dibawa ke TPS/TPA. Kegiatan ini bisa dilakukan oleh dinas kebersihan setempat atau bisa juga dilakukan/bekerjasama dengan pihak swasta. Khusus untuk limbah B3 yang berasal dari aktivitas pelayanan kesehatan dan juga dari rumah tinggal, pengumpulan sampah ini dapat dilakukan secara terpisah karena sampah ini memerlukan penanganan khusus. Pengumpulan sampah harus dapat dilakukan sesering mungkin untuk menghindari penumpukan dan pembusukkan sampah sehingga sampah tidak menjadi sumber pencemaran lingkungan dan perkembangbiakan vektor penyakit.

8.3.6 Jaringan Listrik

SNI 03-1733-2004 menyatakan bahwa di kawasan perumahan harus tersedia koneksi listrik yang sesuai dengan ketentuan dan kriteria teknis yang mengacu pada:

- a. Standar 04-6267.601-2002 tentang Istilah kelistrikan (Bab 601: Pembangkitan, Penyaluran dan Pendistribusian Tenaga Listrik-Umum)
- b. Standar 04-8287.602-2002 tentang Istilah kelistrikan (Bab 602: Pembangkitan).
- c. Standar 04-8287.603-2002 tentang Istilah kelistrikan (Bab 603: Pembangkitan, Penyaluran dan Pendistribusian Tenaga Listrik-Perencanaan dan Manajemen Sistem Tenaga Listrik).

Penempatan seluruh instalasi di dalam kawasan perumahan ataupun dalam bangunan rumah wajib dirancang secara terintegrasi dengan berlandaskan pada kebijakan dan kriteria tambahan yang resmi, seperti:

- a. Peraturan umum instalasi listrik (PUIL).
- b. Kebijakan yang berlaku di PLN wilayah setempat.
- c. Regulasi lain yang masih juga dipakai seperti antara lain AVE.

Macam-macam unsur persiapan pada koneksi listrik yang harus disediakan pada kawasan perumahan di perkotaan adalah:

- a. Kebutuhan daya listrik.
- b. Jaringan listrik.

Sebagian ketentuan, standar dan keperluan yang wajib dipenuhi adalah:

a. Pengadaan keperluan daya listrik

- 1) Masing-masing kawasan perumahan wajib mendapatkan daya listrik dari PLN atau dari sumber lain.
- 2) Tiap unit rumah tangga wajib dapat dilayani daya listrik paling sedikit 450 VA per jiwa dan untuk sarana lingkungan sebesar 40% dari keseluruhan kebutuhan rumah tangga.

b. Pengadaan koneksi listrik

- 1) Disediakan koneksi listrik lingkungan dengan mengikuti tahapan pelayanan, yang besar pasokannya telah diperkirakan berlandaskan besaran tiap rumah yang mengisi blok siap bangun.
- 2) Disediakan tiang listrik sebagai penerangan jalan yang diletakkan pada area damija (daerah milik jalan) pada samping jalur hijau yang tidak menghalangi pergerakan pejalan kaki di trotoar.
- 3) Disediakan gardu listrik untuk setiap 200 KVA daya listrik yang ditempatkan pada lahan yang bebas dari kegiatan umum.
- 4) Adapun penerangan jalan dengan mempunyai kuat penerangan 500 lux dengan tinggi > 5 meter dari muka tanah.
- 5) Sedangkan untuk daerah di bawah tegangan tinggi sebaiknya tidak difungsikan untuk tempat tinggal atau kegiatan lain yang bersifat permanen karena akan membahayakan keselamatan.

Selain bersumber dari PLN, ketersediaan listrik di perumahan juga dapat diperoleh dengan penggunaan panel surya, baik untuk diterapkan pada tiap rumah atau untuk prasarana yang ada di perumahan tersebut, misalnya untuk lampu penerangan jalan dan taman. Penggunaan panel surya dapat diterapkan sebagai bentuk kepedulian pengembang perumahan terhadap isu lingkungan yaitu penghematan energi.

8.3.7 Jaringan Telepon

Kawasan perumahan harus dilengkapi koneksi telepon berdasarkan pada ketetapan dan kriteria teknis yang diatur dalam peraturan/ perundangan yang resmi, terutama mengenai tata cara perencanaan umum jaringan telepon lingkungan perumahan di perkotaan (SNI 03-1733-2004). Macam prasarana dan utilitas koneksi komunikasi yang harus ada di kawasan perumahan di perkotaan adalah:

- a. Keperluan koneksi telepon.
- b. Jaringan telepon.

Sejumlah ketentuan, standar dan keperluan yang harus dipenuhi adalah:

a. Pengadaan kebutuhan koneksi telepon

- 1) Tiap lingkungan rumah perlu dilayani koneksi sarana komunikasi rumah dan umum sejumlah 0,13 koneksi rumah per jiwa atau dengan memakai perkiraan berlandaskan tipe rumah sebagai berikut:
 - R-1, rumah tangga berpenghasilan tinggi: 2-3 koneksi /rumah
 - R-2, rumah tangga berpenghasilan menengah: 1-2 koneksi /rumah
 - R-3, rumah tangga berpenghasilan rendah: 0-1 koneksi /rumah
- 2) Dibutuhkan minimal 1 koneksi umum untuk setiap 250 penduduk (unit RT) yang ditempatkan pada sentral kegiatan lingkungan RT tersebut.
- 3) Ketersediaan antar koneksi sarana komunikasi umum ini harus memiliki jarak radius bagi pejalan kaki yaitu 200 - 400 m.
- 4) Pemasangan sarana komunikasi umum diutamakan di area umum seperti ruang terbuka umum, pusat lingkungan ataupun berdekatan dengan bangunan sarana lingkungan. Pemasangan pesawat telepon harus terlindungi terhadap cuaca (hujan dan panas matahari) yang dapat digabungkan dengan kebutuhan kenyamanan pemakai telepon umum tersebut.

b. Pengadaan koneksi telepon

- 1) Tiap lingkungan rumah perlu dilayani jaringan telepon lingkungan dan jaringan telepon ke hunian.
- 2) Koneksi telepon ini dapat digabungkan dengan jaringan pergerakan (jaringan jalan) dan jaringan prasarana /utilitas lain.
- 3) Tiang listrik yang diletakkan pada area damija (daerah milik jalan) pada samping jalur hijau yang tidak menghalangi pergerakan pejalan kaki di trotoar.
- 4) Stasiun Telepon Otomat (STO) untuk setiap 3.000-10.000 sambungan dengan radius pelayanan 3-5 km dihitung dari *copper*

center, yang berperan sebagai pusat pengendali koneksi dan tempat pengaduan pelanggan.

Data dan informasi yang diperlukan untuk mempersiapkan penyediaan koneksi telepon rumah tangga adalah:

- a. Rencana tata ruang wilayah (RTRW) kota dan perkembangan area yang direncanakan, berhubungan dengan keperluan koneksi telepon.
- b. Tingkat pendapatan keluarga dan kegiatan rumah tangga untuk memperkirakan keperluan koneksi telepon pada area yang direncanakan.
- c. Jarak terjauh rumah yang direncanakan terhadap Stasiun Telepon Otomat (STO), berkaitan dengan keperluan STO pada kawasan yang direncanakan.
- d. Kapasitas terpasang STO yang ada.
- e. Teknologi jaringan telepon yang diterapkan, berkaitan radius pelayanan.

Bab 9

Pengolahan Sampah Perumahan

9.1 Pendahuluan

Sampah merupakan bahan buangan yang berasal dari kegiatan manusia dan faktor alam. Hasil buangan yang berasal dari kegiatan manusia bersumber dari aktivitas perumahan, pasar, hotel atau wisma, perkantoran, industri, restoran, industri, dan puing bahan bangunan serta kendaraan bekas kendaraan transportasi yang tidak dapat dipakai atau besi tua. Sampah dari faktor alam berasal dari bencana alam, seperti gempa bumi, letusan gunung, dan banjir (Sahwan, 2010).

Menurut Standar Nasional Indonesia (SNI) No.19-3964-1994a sampah merupakan bahan buangan yang tidak dapat dimanfaatkan yang terdiri dari bahan organik dan anorganik dan harus dikelola untuk tidak merusak lingkungan dan melindungi infrastruktur bangunan (Badan Standardisasi Nasional, 1994) Berdasarkan undang-undang Nomor 18 Tahun 2008 menjelaskan sampah adalah hasil atau sisa dari proses alam dan kegiatan manusia yang berwujud padat, tetapi memiliki nilai guna atau nilai ekonomi jika dilakukan pengolahan, baik sampah organik atau anorganik.

Sampah biasanya dibuang ke tempat yang sepi atau jauh dari pemukiman masyarakat, seperti penghijauan, perairan, atau bahkan dibuang begitu saja di belakang rumah. Jika pembuangan sampah dibuang didekat pemukiman, tentunya menimbulkan risiko penyakit masyarakat dan merusak lingkungan

hidup. Penyakit yang berisiko besar terhadap sampah yang ditular, baik secara langsung ataupun tidak langsung terdiri 25 jenis penyakit, salah satunya yang terbesar dampak pada masyarakat adalah penyakit diare (Gresik, Arief and Hakim, 2013).

Selain itu, sampah yang berasal dari perkotaan banyak menghasilkan timbulan sampah dibandingkan sampah dari pemukiman pedesaan. Sampah perkotaan berdasarkan jumlah penduduk, gaya hidup yang tinggi tentunya banyak menghasilkan timbulan sampah. Sedangkan sampah pedesaan sebagian besar terdiri dari lahan perkebunan dan pertanian seperti sekam padi, jerami padai, dedaunan dan sisa sayuran.

Tempat Pembuangan Akhir (TPA) merupakan pengolahan sampah ditahap akhir memerlukan lahan yang luas. Sampah merupakan bahan atau barang yang bisa digunakan dan tidak seharusnya langsung dibuang, melainkan dapat dimanfaatkan sebagai bahan mentah atau bahan yang berguna lainnya. Sebaiknya pengolahan sampah dilakukan secara efektif dan efisien, adalah dekat dengan sumbernya, misalnya di lingkungan perumahan, kantor, sekolah, sehingga timbulan sampah dapat dikurangi (Syafri, 2013). Pengolahan sampah dapat olah menjadi pupuk organik atau kompos yang terdapat unsur hara yang diperlukan untuk tanaman sebagai perbaikan struktur tanah dan zat yang dapat mengurangi bakteri yang merugikan dalam tanah. Hasil pengolahan pupuk organik biasanya tidak meninggalkan residu atau sisa tanaman sehingga hasil tanaman akan aman bila dikonsumsi (Sahwan, 2010).

9.2 Jenis Sampah

Jenis-jenis sampah terdiri dari beberapa jenis, yaitu :

1. Berdasarkan sumbernya :
 - a. Sampah alam

Adalah sampah yang berasal dari proses alam sehingga dapat didaur ulang secara alami, seperti halnya daun-daun kering yang terurai menjadi tanah. Selain itu, sampah-sampah ini dapat menjadi masalah, misalnya daun-daun kering di lingkungan pemukiman yang tidak dikelola dengan baik.

b. Sampah manusia

Sampah manusia (human waste) yaitu istilah yang digunakan pada hasil-hasil pencernaan manusia, seperti feses dan urine. Sampah menjadikan masalah serius yang membahayakan kesehatan karena dapat digunakan sebagai vektor (sarana perkembangan) penyakit yang disebabkan virus dan bakteri. Perkembangbiakan mikroba seperti virus dan bakteri pada sampah manusia dapat menularkan penyakit. Oleh karena itu, manusia menerapkan pola higienis dan sanitasi.

c. Sampah konsumsi

Sampah konsumsi adalah sampah yang berasal dari hasil kegiatan manusia (pengguna barang), atau sampah berasal dari hasil konsumsi sehari-hari. Kuantitas sampah konsumsi lebih kecil dibandingkan sampah-sampah yang dihasilkan dari proses industry atau pertambangan.

d. Sampah Industri

Sampah industri merupakan hasil sisa dari proses industri yang berupa padat dan cair. Sampah yang dikeluarkan dari sebuah industri dengan jumlah yang besar dapat dikatakan sebagai limbah.

Gambaran dari limbah dari beberapa industri, adalah :

- (1) Limbah industri makanan (pangan)
- (2) Limbah Industri bahan bangunan dan kimia
- (3) Limbah industri elektronik dan logam berat, serta bahan buangan seperti debu, serbuk besi dan asap dapat mencemari udara sekitarnya (Kementerian Pekerjaan Umum, 2010).

2. Berdasarkan sifatnya

a. Sampah organik

Sampah organik, yaitu sampah basah atau sampah mudah terurai seperti sisa makanan, sayuran, daun-daun kering, dan sebagainya. Sampah ini dapat diolah lebih lanjut menjadi kompos.

b. Sampah anorganik

Sampah anorganik, yaitu sampah yang tidak mudah terurai, seperti kertas, plastik wadah pembungkus makanan, botol, plastik mainan, kaleng, kayu, dan sebagainya. Sampah anorganik bernilai ekonomi karena sampah yang dapat dijual untuk dijadikan produk lainnya (Kementerian Pekerjaan Umum, 2010).

9.3 Sumber Timbulan Sampah

Timbulan sampah dibagi dua bagian besar, yaitu :

1. Sumber non-perumahan

Seperti: pasar, sekolah, toko, kantor, hotel, tempat ibadah, industri, restoran, rumah sakit, jalan, dan fasilitas lainnya.

2. Sumber perumahan

Seperti: Rumah non-permanen, rumah semi permanen, dan rumah permanen (Pratama and Ihsan, 2017). Berdasarkan besarnya volume timbulan sampah, komponen sumber sampah dan kalrifikasi kota terdiri dari (SNI, 19-3983-1995 Tahun 1995), yaitu :

Tabel 9.1: Besar Timbulan Sampah Berdasarkan Skala Kota (SNI, 1995)

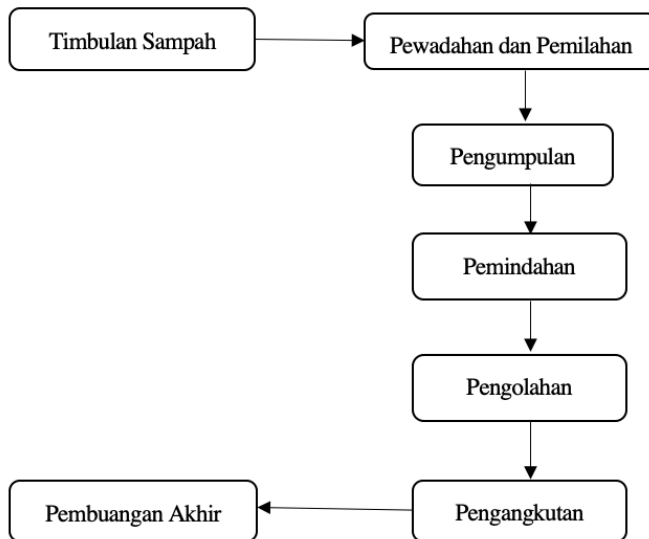
No	Skala	Berat (kg/orang/hari)	Volume (liter/orang/hari)
1.	Kota Sedang	0,70 – 0,80	2,75 - 3,25
2.	Kota Kecil	0,625 – 0,	702,5 – 2,75

Tabel 9.2: Besar Timbulan Sampah Berdasarkan Sumber Sampah (Badan Standardisasi Nasional, 1994)

No	Komponen Sumber Sampah	Volume (liter)	Berat (kg)	Satuan
1.	Rumah Permanen	2,25 – 2,50	0,350 – 0,400	Per orang/hari
2.	Rumah Semi Permanen	2,00 – 2,25	0,300 – 0,350	Per orang/hari
3.	Rumah Non Permanen	1,75 – 2,00	0,250 – 0,300	Per orang/hari

9.4 Pengolahan Sampah Perumahan

Teknik pengolahan sampah pemukiman merupakan proses kegiatan yang sistematis dalam mengelola sampah yang berawal dari pewardahan sampah yang dipilah pada sumber sampah, pengangkutan hingga pembuangan akhir yang bersifat terpadu.

**Gambar 9.1:** Diagram Teknik Oprasional Pengelolaan persampahan (Ediana, Fatma and Yuniliza, 2018)

Pengolahan sampah perumahan dilakukan beberapa langkah, yaitu :

1. Pevadahan dan Pemilahan Sampah

Pevadahan sampah merupakan penampungan sampah yang dikumpulkan sesuai jenis sampah dan dipindahkan dan diangkut sampai ke pembuangan akhir, yang sebelumnya dilakukan pengolahan sampah. Pemilahan sampah pada perumahan sesuai jenis sampah yang dibedakan sampah basah (organik), sampah kering (anorganik), serta sampah berbahaya (B3), seperti batrei bekas, oli bekas, pestisida atau zat kimia pada penggunaan rumah tangga. Fasilitas tempat sampah disetiap individu atau rumah tangga, perumahan, lingkungan komersial, lingkungan industri, lingkungan khusus, fasilitas umum, fasilitas sosial, dan fasilitas lainnya. (PP No. 33 Tahun 2010).

Masalah pevadahan sampah memiliki peranan penting dan tanggung jawab bagi penghasil sampah di perumahan atau sampah rumah tangga. Volume timbulan sampah tergantung jumlah sampah yang dihasilkan manusia dalam satu hari, frekuensinya dan ukuran pevadahan dan pemisahan jenis sampah dimasing-masing wadah sampah.

Pada lokasi perumahan masyarakat banyak pevadahan sampah yang dibuat bak dari batu bata, seperti diketahui bak pewahanan sampah yang permanen dan tidak terpisah sesuai jenis sampah menghambat operasional pengumpul petugas sampah.

Pevadahan sampah pada perumahan sesuai dengan standar kesehatan adalah :

- a. Mudah diangkut
- b. Mudah dibersihkan
- c. Memiliki tutup
- d. Tidak berlobang
- e. Tidak menimbulkan pencemaran lingkungan.

2. Pengumpulan (collecting)

Pemindahan sampah dari penghasil sampah yaitu kegiatan manusia yang dikumpulkan ke Tempat Penampungan Sementara (TPS) atau Tempat Pengolahan Sampah Terpadu (TPST) merupakan kegiatan pengumpulan sampah dalam bentuk pengambilan dan yang menggunakan alat angkut dan

sampah dipisahkan sesuai jenis sampah (UU No. 18 Tahun 2008 dan PP No.33 Tahun 2010).

Persyaratan tempat penampungan sementara sesuai standar kesehatan adalah :

- a. Tempatnya memiliki konstruksi yang tidak mudah bocor dan kuat
- b. Tempatnya memiliki penutup dan mudah dibuka dan ditutup kembali
- c. Memiliki ukuran yang sesuai kebutuhan sehingga mudah diangkut.

3. Pемindahan Sampah

Pemindahan merupakan suatu rangkaian pengolahan sampah yang dimulai dari pengumpulan sampah yang terakhir pada suatu rangkaian pengumpulan sampai ke TPA atau TPST pada pengumpulan secara pola individual langsung atau tempat pemindahan (Transfer Depo, transfer station), tempat penampungan sementara (TPS, LPS, TPS 3R) atau tempat penampungan komunal sampai ke tempat pengolahan/pembuangan akhir (TPA/TPST). Metoda kegiatan pengangkutan dan peralatan yang digunakan tergantung dari pola pengumpulan yang digunakan.

Beberapa masalah saat pengangkutan sampah adalah :

- a. Waktu kerja yang tidak efisien.
- b. Kendaraan yang kapasitasnya tidak tepat.
- c. Rute pengangkutan yang tidak efektif.
- d. Pelayanan petugas.
- e. Aksesibilitas yang kurang baik.

4. Pengolahan Sampah Perumahan

Pengolahan sampah merupakan seluruh kegiatan yang berkaitan dengan pengendalian sampah, pengumpulan, pengangkutan, pengolahan, dan pemrosesan akhir/ pembuangan sampah, yang berkaitan dengan faktor kesehatan lingkungan, ekonomi, teknologi, konservasi, estetika, dan faktor-faktor lingkungan yang berada sekitar masyarakat. Menurut UU No 18 Tahun 2008 pengolahan sampah konsepnya sebagai rangkaian kegiatan yang menyeluruh, dan berkeeseimbangan yang mengurangi dan penanganan sampah (Kementerian Pekerjaan Umum, 2010)

Pengolahan sampah dapat diterapkan diperumahan masyarakat adalah :

a. Kompos

Kompos adalah proses yang berasal dari hasil penguraian parsial/tidak lengkap dari sampah-sampah yang mengandung bahan-bahan organik yang mengandung mikrobiologi dalam kondisi lingkungan yang hangat, lembap, dan aerobik atau anaerobik (Modifikasi dari J.H. Crawford, 2003). Pengomposan merupakan proses bahan organik mengalami penguraian secara biologis, khususnya oleh mikrobiologi yang memanfaatkan bahan organik sebagai sumber energi. Membuat kompos merupakan proses alami yang membutuhkan bantuan bakteri atau mikroba yang ada di dalam sampah tersebut. Untuk mempercepat proses kompos membuat campuran komposisi bahan yang seimbang, jumlah pemberian air yang cukup, pengaturan proses aerasi, dan penambahan aktivator pengomposan yang sesuai.

Proses pembuatan kompos yang berasal dari sampah rumah tangga dilakukan sangat mudah dan sederhana. Alat dan bahan yang digunakan cukup murah dan mudah diperoleh. Alat dan bahan yang diperlukan adalah :

Bahan :

- (1) Sampah organik dari rumah tangga (sisa atau bekas sayuran, nasi, sisa buah-buahan, dan seluruh sampah yang berasal dari bahan organik/bahan alami) .
- (2) Sekam atau serbuk gergaji / pupuk kandang / tanah
- (3) Aktivator adalah zat yang akan mengaktifkan kerja organisme pengurai sehingga akan mempercepat proses pembusukan dan penguraian bahan organik. Salah satu activator yang banyak di pasar adalah EM4.
- (4) Air

Alat :

- (1) Pisau sebagai pencacah.
- (2) Wadah sampah sebagai tempat menampung sampah, yang digunakan ember atau kaleng cat bekas lainnya.
- (3) sendok pengaduk
- (4) Ember/wadah untuk melarutkan aktivator.

Proses pembuatan kompos dari sampah rumah tangga adalah sebagai berikut :

- (1) Potong sampah organik rumah tangga berukuran kecil (semakin kecil, semakin cepat pengomposan berlangsung)
- (2) Masukkan kompos jadi/tanah/pupuk kandang/serbuk gergaji sebagai inokulan
- (3) Larutkan aktivator dengan air. Tuangkan larutan aktivator/starter kompos (contoh : EM4) ke bahan kompos. Aduk rata.
- (4) Tambahkan larutan aktivator bila campuran terlalu kering
- (5) Masukkan dalam wadah pengomposan
- (6) Tutup rapat
- (7) Aduk seminggu sekali agar aliran udara dalam wadah seimbang.
- (8) Dalam proses pengomposan, suhu dalam wadah menjadi naik tanda bahwa mikroorganisme sedang bekerja)
- (9) Pada minggu ke 7-8 pengomposan selesai, maka suhu kembali normal.
- (10) Kompos siap digunakan, sebaiknya dilakukan pengayakan dan pengemasan untuk dijadikan usaha.
- (11) Kompos yang kualitas bagus jika berwarna coklat kehitaman, berbau tanah, dan berbutir halus.

Kualitas kompos dapat dilihat adalah :

- (1) Kualitas kompos yang bagus artinya hasil tanaman terjamin dan tidak menimbulkan kerugian.
- (2) Penggunaan kompos yang belum sempurna matangnya akan menyebabkan terjadinya persaingan bahan nutrisi antara tanaman dengan mikroorganisme tanah yang mengakibatkan terhambatnya pertumbuhan tanaman
- (3) Kompos yang baik memiliki beberapa ciri sebagai berikut:
 - (a) Warna kompos gelap menyerupai warna tanah
 - (b) Tidak larut dalam air, meski sebagian kompos dapat membentuk suspensi,
 - (c) Perbandingan C/N sebesar 10 – 20, tergantung dari bahan baku dan derajat humifikasinya,

- (d) Berdampak baik jika digunakan langsung pada tanah,
- (e) Suhu ruang atau sama dengan suhu lingkungan, dan
- (f) Tidak berbau (Vol and No, 2019).

b. Pupuk Cair

Pupuk cair adalah hasil larutan dari proses pembusukan bahan-bahan organik yang berasal dari sisa tanaman, kotoran hewan, dan manusia yang mengandung unsur hara yang tinggi yaitu lebih dari 1 unsur. Pupuk cair organik memiliki keunggulan adalah mengatasi defisiensi hara, tidak bermasalah dalam pencucian hara atau menyediakan hara secara cepat. Selain itu tidak merusak tanah dan tanaman lain yang digunakan dalam jangka waktu yang panjang (Nur, Noor and Elma, 2016)

Pupuk cair adalah penyubur tanaman yang berasal dari bahan-bahan organik dan berwujud cair selain berfungsi sebagai pupuk, dan dimanfaatkan sebagai aktivator untuk membuat kompos (Pancapalaga, 2011)

Pembuatan pupuk cair dibutuhkan alat atau wadah disebut komposter. Yaitu sebuah tempat yang dibuat dari tempat sampah plastik atau kotak semen yang dimodifikasi dan diletakkan di dalam atau diluar ruangan. Komposter tujuannya mengolah semua jenis limbah organik perumahan menjadi bermanfaat (Nur, Noor and Elma, 2016).

Bahan dan Alat yang Dibutuhkan

1. Sampah rumah tangga yang berfungsi sebagai nitrogen, contohnya terdapat pada sisa-sisa dapur
2. Kotoran hewan ternak (kambing, sapi, ayam dll)
3. Air bekas air cucian beras, air cucian ikan, gula pasir/gula merah, tetesan tebu, dan tambahkan air secukupnya nantinya
4. Gergaji, sekam, sabut kelapa, bubuk kayu
5. Dekomposer (mikroba pengurai), EM4 dll (Sedayu, Erawan and Assadad, 2014).

Proses Pencucian Bahan

Proses pencucian menggunakan air bersih yang bebas dari perkaratan, Karena zat-zat yang berbahaya akan menghambat proses fermentasi pada pengomposan.

Pencampuran dan Mencincang Bahan

Mencincang semua bahan dengan tujuan mempercepat proses penguraian, semakin kecil permukaan bahan maka semakin cepat proses penguraian.

Membuat Pupuk Cair Organik

Langkah-langkah membuat pupuk organik cair.

1. Campurkan semua bahan bioaktivator (EM4) ke dalam air secukupnya. Setelah itu masukkan pemanis alami gula pasir atau gula merah atau air tebu. Diamkan minimal 20 menit untuk membangkitkan mikroba.
2. Masukkan kotoran ternak segar ke dalam tong/ember plastik.
3. Tambahkan bahan yang dicincang dan ratakan ke dalam tempat pengolahan (tong/ember).
4. Masukkan semua bahan - bahan padat lainnya dan campur rata.
5. Masukkan larutan bioaktivator yang telah dipersiapkan sebelumnya. Kalau perlu tambahkan terasi untuk lebih mempercepat proses penguraian pupuk organik cair.
6. Masukkan air cucian beras kedalam wadah / tempat pengolahan yang diaduk merata.
7. Masukkan air secukupnya, perbandingan air adalah 35 persen cair dan 65 persen padat. Aduk perlahan menggunakan tongkat kayu.
8. Tutup tong plastik dengan rapat lalu masukkan selang lewat tutup tong yang telah diberi lubang. Rekatkan tempat selang dengan tutup tong plastik sehingga tidak ada celah udara. Biarkan ujung selang yang lain masuk kedalam botol yang telah diberi air.

Setelah selesai tahapnya, diamkan selama 10 hari, kemudian pastikan sudah berwarna gelap artinya sudah matang, jika belum tutup kembali dengan rapat. Tanda kalau sudah matang adalah apabila bau dari pupuk menyerupai aroma fermentasi tape. (Nur, Noor and Elma, 2016)

Cara Menggunakan Pupuk Cair Organik

Perbandingan 20 ml pupuk organik cair dicampur dengan 5 liter air. Atau 1 liter pupuk organik cair dengan 100 liter air. Tetapi tergantung pada jenis dan kebutuhan tanaman. Penggunaan jangan berlebihan pada tanaman karena bisa menyebabkan tanaman mati. Pupuk organik cair disiram pada daun, bunga atau batang dengan interval waktu satu minggu satu kali, atau tiga hari sekali ketika musim hujan. Jenis tanaman yang disemprot sebaiknya sesuai dosis dan jenis tanaman (Pancapalaga, 2011).

Bab 10

Pengolahan Limbah Cair

10.1 Pendahuluan

Berdasarkan Peraturan Menteri Lingkungan Hidup dan Kehutanan Republik Indonesia nomor 68 tentang Baku Mutu Air Limbah Domestik pasal 3 ayat 1 Setiap usaha dan/atau kegiatan yang menghasilkan air limbah domestik wajib melakukan pengolahan air limbah domestik yang dihasilkannya (MENLHK, 2016). Peraturan ini sangat jelas mengatur setiap orang maupun kelompok wajib mengolah air limbah yang dihasilkan oleh orang atau kelompok tersebut. Hal ini dikarenakan air limbah yang dibuang ke lingkungan tanpa pengolahan dapat menyebabkan masalah kesehatan serius. Di mana air limbah yang tidak diolah menjadi akar penyebab banyak kerusakan lingkungan dan penyakit manusia, kesengsaraan, hingga kematian di seluruh dunia.

Air limbah yang bersumber dari kotoran dan urin manusia dan hewan membawa banyak organisme patogen penyebab berbagai macam penyakit. Selain itu air limbah mungkin juga mengandung bahan kimia berbahaya dan logam berat yang dapat menyebabkan berbagai masalah lingkungan dan kesehatan. Air limbah tersebut sebagian besar dialirkan ke sungai, danau, dan laut, akan tetapi air limbah tersebut juga meresap kedalam sumber air tanah, digunakan untuk air sumur. Di Indonesia, air limbah rumah tangga menyumbang 40% sebagai pencemar sungai, danau, dan sumber air lainnya. Tingkat pengolahan primer air limbah di Indonesia baru mencapai 25% dari total air limbah yang diproduksi, sedangkan 75% sisanya langsung dibuang ke sungai atau badan air lainnya (Said, 2008).

Ketika air limbah yang tidak diolah mencemari air yang digunakan sebagai sumber air minum bagi masyarakat, dapat menimbulkan risiko kesehatan yang signifikan. Efektivitas pengolahan air minum dapat berkurang bila sumber air minum terkontaminasi air limbah. Untuk memastikan air minum yang aman, masyarakat membutuhkan pengolahan air limbah yang efektif. Selain itu, masyarakat perlu memastikan bahwa limbah yang tidak diolah tidak dibuang sembarangan baik di selokan, di tanah ataupun di lokasi di mana orang dapat bersentuhan langsung dengan air limbah tersebut atau di tempat yang dapat menarik serangga atau hewan pembawa penyakit (NESC, 2020).

10.2 Limbah Cair (Air Limbah) Domestik

Menurut Peraturan Menteri Lingkungan Hidup Dan Kehutanan Republik Indonesia nomor 68 tentang Baku Mutu Air Limbah Domestik pasal 1, Air limbah adalah air sisa dari suatu hasil usaha dan/atau kegiatan. Sedangkan air limbah domestik adalah air limbah yang berasal dari aktivitas hidup sehari-hari manusia yang berhubungan dengan pemakaian air (MENLHK, 2016). UN-Water mendefinisikan air limbah domestik merupakan air limbah yang berasal dari kegiatan sehari-hari yang terdiri dari: (1) blackwater yang bersumber dari kotoran, urin dan lumpur feses; (2) greywater yang bersumber dari dapur dan kamar mandi (UN-Water, 2015).

Sumber limbah cair domestik dari rumah tangga adalah sebagai berikut (UN-Water, 2015; EPA, 2020):

1. Blackwater.

Blackwater adalah air limbah yang bersumber dari toilet atau urinal. Air limbah ini mengandung bakteri dan virus penyebab penyakit pada manusia baik dari kontak langsung, ataupun dari makanan atau minuman yang sudah terkontaminasi. Air limbah ini berkontribusi pada penumpukan nutrisi dalam ekosistem yang dapat mengakibatkan perubahan habitat dan perkembangbiakan spesies hama pengganggu.

2. Greywater.

Greywater adalah air limbah yang bersumber dari kamar mandi, tempat cuci, dan tempat memasak (dapur), yang mengandung lemak, minyak, bahan kimia

berbahaya, pemutih dan kuman yang memengaruhi kesehatan manusia. Greywater yang tidak diolah dapat berdampak pada kualitas air dan kesehatan masyarakat melalui beban bakteri yang tinggi, pelepasan nutrisi, kebutuhan oksigen biologis dan dampak salinitas. Jika tidak ditangani, Greywater dapat ditumbuhi mikroba patogen dalam waktu kurang dari 24 jam.

Banyak rumah tangga secara sengaja mengalirkan buangan air limbah tersebut ke selokan ataupun sungai yang ada disekitarnya. Hal ini mengakibatkan munculnya kerusakan lingkungan yang akan membawa dampak buruk lain pada kehidupan di masyarakat. Bila air limbah dibuang langsung ke badan sungai, maka sungai akan tercemar zat kimia dan berbagai bakteri berbahaya, sehingga air sungai tidak lagi bisa dimanfaatkan sebagai sumber air bersih.

Banyak sekali dampak negatif yang disebabkan oleh pembuangan air limbah rumah tangga ke lingkungan perairan, antara lain (NRDC, 2018; PUPR, 2020);

3. Dampak dari Aspek Kesehatan.

Polusi air menyebabkan 1,8 juta kematian dan 1 miliar kesakitan pada tahun 2015. Patogen yang ditularkan melalui air, umumnya bakteri dan virus penyebab penyakit yang berasal dari kotoran hewan dan manusia. Kontaminasi ini menyebabkan beberapa penyakit seperti kolera, giardia, dan tifus. Bahkan di negara-negara maju terjadi penyakit Legionnaires yang merupakan pneumonia parah yang ditularkan dari sumber air seperti menara pendingin dan air pipa. Selain itu air limbah juga menyebabkan ruam kulit, iritasi mata, infeksi saluran pernapasan, dan hepatitis. Bila air sumur yang tercemar dimasak mungkin dapat membunuh bakteri, tetapi bakteri dapat menyebar melalui kegiatan lain, seperti; wuduk, gosok gigi, mandi, cuci piring dan kegiatan kontak langsung dengan air limbah lainnya.

4. Dampak dari Aspek Lingkungan.

Ekosistem perairan merupakan interaksi yang kompleks antara hewan, tumbuhan, bakteri, dan jamur. Air limbah yang memengaruhi populasi salah satu organisme tersebut dapat menciptakan efek berantai, membahayakan seluruh lingkungan perairan. Seperti contoh saat polusi air menyebabkan ledakan pertumbuhan alga di lingkungan perairan yang disebabkan tingginya kadar nutrisi tertentu, akan mengurangi kadar oksigen di dalam air. Kondisi ini dikenal dengan eutrofikasi, yang dapat menciptakan "dead zone" di

perairan. Dalam kasus tertentu, ledakan pertumbuhan alga ini juga dapat menghasilkan neurotoksin yang berbahaya bagi satwa perairan.

Bahan kimia beracun bagi kehidupan perairan dapat mengurangi masa hidup dan kemampuan organisme untuk bereproduksi dan terakumulasi dalam tubuh hewan melalui rantai makanan.

Tidak hanya hewan-hewan, tumbuhan air juga akan terganggu produktivitasnya, hal ini dikarenakan air berfungsi sebagai pembentuk protoplasma yang berperan pada proses fotosintesis dan transpirasi.

5. Dampak dari Aspek Estetika.

Air limbah yang tidak diolah menyebabkan bau busuk dan lingkungan perairan yang tidak elok dipandang mata.

Memitigasi persoalan lingkungan yang lebih buruk, melalui sistem pengelolaan air limbah, akan menjaga kualitas sumber-sumber air bersih sebagai bahan baku pengolahan air bersih selanjutnya.

10.3 Karakteristik Limbah Cair Domestik

10.3.1 Debit Air Limbah

Dalam hidrologi, debit adalah laju aliran volumetrik air yang diangkut melewati luas penampang tertentu, termasuk semua padatan tersuspensi (seperti sedimen), bahan kimia terlarut (seperti CaCO_3), atau bahan biologis yang terkandung dalam air tersebut. Satuan Internasional debit adalah volume per satuan waktu (m^3/s)

Debit maksimum air limbah adalah volume maksimum air limbah yang diperbolehkan dibuang ke lingkungan dalam waktu tertentu. Debit air limbah maksimum adalah jumlah debit tertinggi air limbah domestik senyatanya (jika ada) atau berdasarkan prakiraan dari masing-masing kegiatan, seperti yang dinyatakan dalam persamaan berikut (MENLHK, 2016):

$$Q_{maks} = \sum_i^n Q_i + \dots + Q_m$$

Keterangan

Q_{\max} : Debit air limbah maksimum, dalam satuan m³/waktu.

Q_i : Debit air limbah domestik maksimum dari kegiatan i, dalam satuan m³/waktu.

Q_m : Debit air limbah maksimum dari kegiatan m, dalam satuan m³/waktu.

10.3.2 Komposisi Air Limbah

Limbah rumah tangga mengandung sekitar 99,9% air. Bagian yang tersisa termasuk organik dan anorganik, padatan tersuspensi dan terlarut, bersama dengan mikroorganisme. Karena 0,1% inilah pencemaran air terjadi dan air limbah perlu diolah. Komposisi air limbah merupakan fungsi dari kegunaan yang mana air tersebut disalurkan. Penggunaan ini, dan bentuk penggunaannya, berbeda-beda sesuai dengan iklim, situasi sosial dan ekonomi dan kebiasaan penduduk. Dalam desain IPAL, biasanya tidak ada kepentingan untuk menentukan berbagai senyawa yang membentuk air limbah. Hal ini disebabkan, tidak hanya sulitnya melaksanakan berbagai pengujian laboratorium, tetapi juga karena hasil tersebut tidak dapat langsung dimanfaatkan sebagai elemen dalam perancangan dan pengoperasian. Oleh karena itu, seringkali digunakan parameter tidak langsung (seperti COD dan BOD) yang mewakili karakter atau potensi pencemaran air limbah tersebut.

Parameter ini menentukan kualitas air limbah, di mana parameter ini dibagi menjadi tiga kategori, yaitu (Sperling, 2007):

1. Karakteristik Fisik

a. Suhu

Suhu menunjukkan derajat panas benda. Semakin tinggi suhu suatu benda, semakin panas benda tersebut. Suhu / temperatur diukur menggunakan termometer (Celsius, Reaumur, Fahrenheit dan Kelvin). Suhu air limbah biasanya sedikit lebih tinggi dari pada air minum, bervariasi menurut musim, memengaruhi aktivitas mikroba, memengaruhi kelarutan gas terutama oksigen (semakin tinggi suhu, semakin rendah kadar oksigen terlarut), dan memengaruhi viskositas (kekentalan) cairan.

b. Warna

Air limbah yang bersumber dari dapur dan kamar mandi (greywater) berwarna abu-abu terang. Air limbah yang bersumber dari toilet (blackwater) berwarna abu-abu tua atau hitam.

c. Bau

Greywater memiliki bau menyengat dan bau khas minyak. Blackwater memiliki bau yang sangat busuk, yang disebabkan oleh adanya kandungan gas hidrogen sulfida dan produk sampingan dekomposisi lainnya

d. Kekeruhan

Kekeruhan ini disebabkan oleh berbagai macam padatan yang tersuspensi. Greywater umumnya lebih pekat atau memiliki kekeruhan yang lebih tinggi.

2. Karakteristik Kimia

a. Total Padatan (Total Solid)

Total padatan (TS) adalah jumlah kandungan semua padatan baik tersuspensi, koloid, dan terlarut dalam sampel air. Tersuspensi / Total Suspended Solid (TSS) Bagian dari padatan organik dan anorganik yang dapat disaring, yang terdiri dari: (1) fixed TSS yaitu senyawa mineral yang tidak dapat teroksidasi oleh panas, inert, yang merupakan bagian dari padatan tersuspensi; (2) Volatile TSS merupakan senyawa organik yang mudah menguap, teroksidasi oleh panas, yang merupakan bagian dari padatan tersuspensi.

Terlarut / Total Dissolved Solid (TDS) merupakan Bagian dari padatan organik dan anorganik yang tidak dapat disaring, yang memiliki ukuran partikel kurang dari 10–3µm, yang terdiri dari: (1) fixed TDS yaitu senyawa mineral yang terdapat pada padatan terlarut; (2) Volatile TDS yaitu senyawa organik yang terdapat pada padatan terlarut. Dapat didiamkan (Settleable Solid) merupakan bagian dari padatan organik dan anorganik yang mengendap dalam 1 jam dalam kerucut Imhoff. Indikasi perkiraan pengendapan di tangki sedimentasi.

b. Senyawa Organik

Campuran heterogen dari berbagai senyawa organik, dengan komponen utama penyusunnya adalah protein, karbohidrat dan lipid. Pengukurannya

menggunakan dua metode yaitu secara langsung dan tidak langsung. Pengukuran secara tidak langsung adalah:

- Biochemical / Biological Oxygen Demand (BOD)

BOD merepresetasikan jumlah oksigen yang dikonsumsi oleh bakteri dan mikroorganisme lain saat menguraikan senyawa organik dalam kondisi aerobik pada suhu tertentu. Pengujian BOD dilakukan dengan mengukur perubahan kadar oksigen terlarut / dissolved oxygen (DO) pada suhu 20°C dalam kondisi gelap, selama lima hari untuk BOD₅ dan hingga kandungan oksigen tidak ada untuk Ultimate BOD.

- Chemical Oxygen Demand (COD)

Uji COD sering digunakan bersamaan dengan uji BOD untuk memperkirakan jumlah bahan organik nonbiodegradable dalam air limbah. Normalnya COD memiliki nilai 1,3-1,5 kali lebih tinggi dibandingkan BOD. Jika COD memiliki nilai 2 kali nilai BOD, mengindikasikan air limbah tersebut nonbiodegradable. Pengujian COD menggunakan zat oksidator kuat (kalium dikromat atau kalium permanganat) untuk mengoksidasi bahan organik yang ada di dalam sampel air limbah dalam lingkungan asam dengan pemanasan.

- Pengukuran secara langsung adalah: Total Organic Carbon (TOC)

TOC merupakan pengukuran langsung senyawa organik karbon, yang diukur melalui konversi karbon organik menjadi karbon dioksida dengan pemanasan.

c. Nitrogen

Nitrogen total termasuk nitrogen senyawa organik, amoniak, nitrit dan nitrat. Nitrogen merupakan nutrisi penting untuk pertumbuhan mikroorganisme dalam pengolahan air limbah biologis. Nitrogen organik dan amoniak yang diuji secara bersamaan disebut Total Kjeldahl Nitrogen (TKN)

d. pH

Indikator kondisi asam atau basa suatu air limbah. Larutan netral berada pada pH 7. Proses oksidasi biologis biasanya cenderung menurunkan pH (asam).

e. Klorida

Berasal dari air minum dan limbah manusia lainnya.

f. Lemak dan Minyak

Pada air limbah domestik sumber minyak dan lemak adalah makanan

3. Karakteristik Biologi

a. Bakteri

Pengukuran biasanya dilakukan dalam bentuk Total Coliform yang terdiri dari bakteri Coliform dan Fecal Coliform.

b. Organisme lainnya

Alga, jamur, protozoa, virus dan cacing.

10.3.3 Baku Mutu Air Limbah

Berdasarkan Peraturan Menteri Lingkungan Hidup Dan Kehutanan Republik Indonesia nomor 68 tentang Baku Mutu Air Limbah Domestik, baku mutu air limbah domestik tersendiri, dapat dilihat pada tabel berikut:

Tabel 10.1: Baku Mutu Air Limbah Domestik Tersendiri (MENLHK, 2016)

Parameter	Satuan	Kadar Maksimum
pH	-	6 - 9
BOD	mg/L	30
COD	mg/L	100
TSS	mg/L	30
Minyak & Lemak	mg/L	5
Amoniak	mg/L	10
Total Coliform	jumlah/100 mL	3000
Debit	L/orang/hari	100

Baku mutu tersebut berlaku pada daerah permukiman, rumah susun, asrama, hotel, penginapan, lembaga pendidikan, pelayanan kesehatan, perkantoran, tempat perniagaan, rumah makan, pasar, balai pertemuan, tempat rekreasi, industri, terminal, stasiun kereta api, bandara, pelabuhan, lembaga pemasyarakatan, IPAL kawasan, IPAL permukiman dan IPAL perkotaan.

10.4 Sistem Pengelolaan Air Limbah Domestik

Sistem Pengelolaan Air Limbah Domestik di Indonesia secara umum dibagi menjadi 2 (dua) jenis sistem yaitu Sistem Pengelolaan Air Limbah Domestik Setempat (SPALD-S) dan Sistem Pengelolaan Air Limbah Domestik Terpusat (SPALD-T).

10.4.1 Sistem Pengelolaan Air Limbah Domestik Setempat (SPALD-S)

SPALD-S merupakan sistem pengelolaan air limbah yang dilaksanakan di lokasi sumber air limbah. Lumpur tinja hasil olahan selanjutnya diangkut menggunakan Sub Sistem Pengangkut ke Sub Sistem Pengolahan Lumpur Tinja. SPALD-S terdiri dari 3 (tiga) Sub Sistem, meliputi (PUPR, 2018):

1. Sub Sistem Pengolahan Setempat

Sub Sistem ini memiliki fungsi untuk mengolah air limbah domestik langsung di lokasi sumber air limbah dengan kapasitas :

a) Skala Individual

Diperuntukkan untuk 1 unit rumah tinggal, dapat berupa septic tank dengan bidang resapan, biofilter, dan unit pengolahan air limbah pabrikasi lainnya.

b) Skala Komunal

Diperuntukkan untuk 2-10 unit rumah tinggal. MCK (Mandi Cuci Kakus) berupa bangunan permanen atau mobile toilet (non permanen).

2. Sub Sistem Pengangkutan

Sarana yang berfungsi memindahkan lumpur tinja dari Sub Sistem Pengolahan Setempat menuju Sub Sistem Pengolahan Lumpur Tinja. Sarana pengangkut ini biasanya truk pengangkut dengan tangki penampung berbahan baja, yang dilengkapi alat pompa vakum penyedot lumpur tinja dan peralatan selang, dan dengan tanda pengenal khusus. Apabila lokasi tidak dapat dijangkau menggunakan truk, maka dapat menggunakan kendaraan bermotor roda tiga atau sejenis yang dimodifikasi sesuai kebutuhan.

3. Sub Sistem Pengolahan Lumpur Tinja

Sub Sistem ini merupakan Instalasi Pengolahan Lumpur Tinja (IPLT), yang berfungsi mengolah lumpur tinja.

Sarana-prasarana Utama

Sarana-prasaran utama yang berfungsi mengolah lumpur tinja, terdiri dari:

a) Unit Pengumpulan

Berfungsi mengumpulkan lumpur tinja yang berasal dari kendaraan penyedot lumpur tinja dan menstabilkan aliran lumpur tinja.

b) Unit Penyaringan (bar screen mekanik atau manual)

Berfungsi untuk memisahkan / menyaring benda kasar dalam lumpur tinja. Unit Penyaringan sebaiknya juga dilengkapi grease trap untuk memisahkan lemak dan minyak yang terdapat dalam lumpur tinja.

c) Unit Pemekatan

Berfungsi mengurangi kadar cairan dalam lumpur tinja, sehingga meningkatkan konsentrasi padatan (menjadi lebih kental). Alternatif teknologi pengolahan adalah tangki imhoff, *Solid Separation Chamber* (SSC) dan clarifier.

d) Unit Stabilisasi

Berfungsi menurunkan kandungan senyawa organik dari lumpur tinja (aerobik dan/atau anerobik). Teknologi pengolahan : anaerobik pool, fakultatif pool, dan maturasi pool, Oxydation Ditch, dan Anaerobic Sludge Digester.

e) Unit Pengeringan Lumpur

Berfungsi untuk menghilangkan kandungan air dari lumpur hasil olahan (pemanasan/mechanis). Teknologi pengolahan : Belt Filter Press dan Sludge Drying Bed.

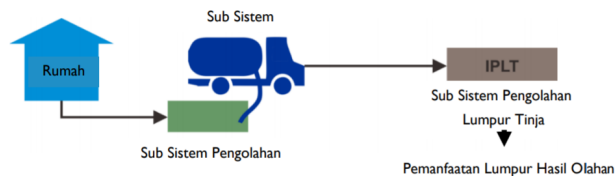
f) Unit Pemrosesan Lumpur Kering

Berfungsi mengolah lumpur hasil pengolahan untuk dapat dimanfaatkan, seperti bahan campuran pupuk tanaman non pangan.

Sarana-prasarana Pendukung

Sarana-prasarana pendukung yang berfungsi menunjang pengoperasian, pemeliharaan dan evaluasi IPLT, yang terdiri dari:

- a. Platform,
- b. Kantor,
- c. Laboratorium,
- d. Gudang dan Bengkel Kerja,
- e. Peralatan Keselamatan dan Kesehatan Kerja (K3),
- f. Alat Pemeliharaan,
- g. Sumber Energi Listrik,
- h. Pipa Pembuangan,
- i. Pos Jaga,
- j. Pagar Pembatas,
- k. Tanaman Penyangga,
- l. Infrastruktur Jalan,
- m. Sumur Pantau,
- n. Fasilitas Air Bersih.



Gambar 10.1: Sistem Pengelolaan Air Limbah Domestik Setempat (SPALD-S) (PUPR, 2018)

SPALD-S merupakan suatu rangkaian pengolahan yang saling berkaitan, mulai dari Sub Sistem Pengolahan Setempat menghasilkan lumpur tinja, selanjutnya diangkut menggunakan Sub Sistem Pengangkutan, untuk diolah lebih lanjut pada Sub Sistem Pengolahan Lumpur Tinja.

10.4.2 Sistem Pengelolaan Air Limbah Domestik Terpusat (SPALD-T)

Sistem Pengelolaan Air Limbah Domestik Terpusat atau SPALD-T merupakan sistem pengelolaan melalui proses pengaliran air limbah domestik dari sumber air limbah secara kolektif ke Sub Sistem Pengolahan Terpusat, sebelum dibuang ke lingkungan perairan. SPALD-T memiliki 3 (tiga) Sub Sistem, yaitu (PUPR, 2018):

1. Sub Sistem Pelayanan

Merupakan sarana-prasarana yang mengalirkan air limbah domestik dari sumber air limbah melalui rangkaian perpipaan ke Sub Sistem Pengumpulan. Sub Sistem Pelayanan terdiri dari pipa non tinja, pipa tinja, pipa persil, bak penangkap minyak dan lemak, serta bak kontrol.

2. Sub Sistem Pengumpulan

Merupakan sarana-prasarana yang mengalirkan air limbah domestik melalui rangkaian perpipaan dari Sub Sistem Pelayanan ke Sub Sistem Pengolahan Terpusat. Terdiri dari pipa retikulasi, pipa induk, dan pelengkap lainnya.

3. Sub Sistem Pengolahan Terpusat

Merupakan sarana-prasarana yang berfungsi mengolah air limbah domestik yang berasal dari sumber air limbah melalui Sub Sistem Pelayanan dan Pengumpulan. Sub Sistem Pengolahan Terpusat merupakan suatu sistem Instalasi Pengolahan Air Limbah Domestik (IPALD).

Prasarana Utama

Prasarana utama meliputi:

- a. Bangunan pengolahan air limbah domestik

Bangunan pengolahan fisik

- Unit sumur pengumpul

Berfungsi untuk menampung air limbah domestik terdiri : (1) sumur basah menggunakan pompa submersible yang dipasang terendam dalam sumur; (2) sumur kering menggunakan suction lift centrifugal pump atau self-priming yang dipasang terpisah dengan air yang dihisap. Unit sumur ini dilengkapi juga dengan bak penangkap lemak dan minyak.

- Unit saringan sampah (screen)

Berfungsi mencegah masuknya benda berukuran besar seperti plastik, daun dan kertas. Unit saringan sampah terdiri dari fine screen dan bar screen.

- Unit bak penangkap pasir (grit chamber)

Berfungsi mengendapkan kandungan pasir secara gravitasi, melalui pengaturan kecepatan aliran.

- Unit bak pengendapan I (primary sedimentation)

Berfungsi mengendapkan partikel diskrit. Unit ini dapat mengendapkan 50-70% padatan tersuspensi dan mengurangi nilai BOD 30-40%.

- Unit bak pengendapan II (clarifier)

Berfungsi mengendapkan material flocculant (hasil flokulasi).

Bangunan pengolahan kimiawi

- Netralisasi

Berfungsi menetralkan air limbah yang bersifat asam ataupun basa.

- Flokulasi, Koagulasi dan Presipitasi

Berfungsi untuk mengolah zat terlarut (seperti: logam berat, sulfat, florit, fosfat, dan garam-garam besi).

Bangunan pengolahan biologis

- Pengolahan aerobik

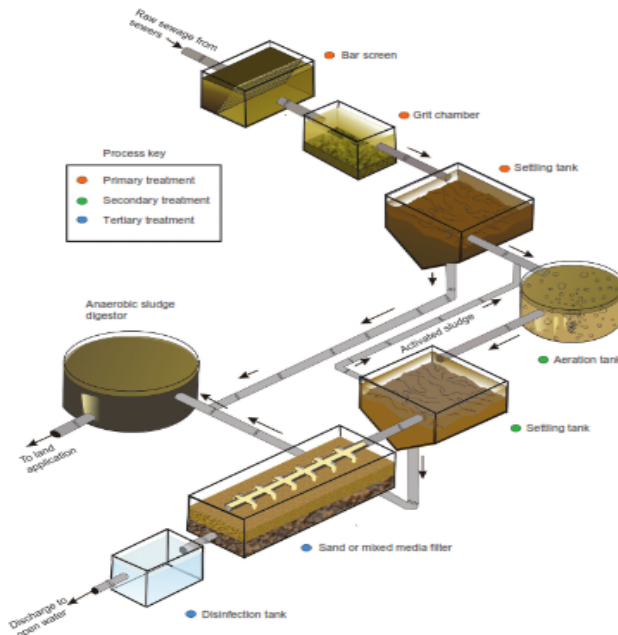
Pengolahan air limbah dilakukan secara aerobik atau membutuhkan oksigen. Teknologi pengolahan : Oxydation Ditch, Activated Sludge, Aerated Lagoon, Extended Aeration, Moving Bed Biofilm Reactor (MBBR), Rotating Biological Contactor (RBC).

- Pengolahan anaerobik

Pengolahan air limbah dilakukan tanpa melibatkan oksigen. Teknologi pengolahan : Upflow Anaerobic Sludge Blanket (UASB), Anaerobic Filter, Anaerobic Baffled Reactor (ABR), Anaerobic Pond.

- Pengolahan anoksik

Berfungsi menurunkan kadar senyawa nitrat pada air limbah domestik.



Gambar 10.2: Sistem Pengelolaan Air Limbah Domestik Terpusat (SPALD-T) (Gerba and Pepper, 2015)

b. Bangunan pengolahan lumpur

- Unit pemekatan

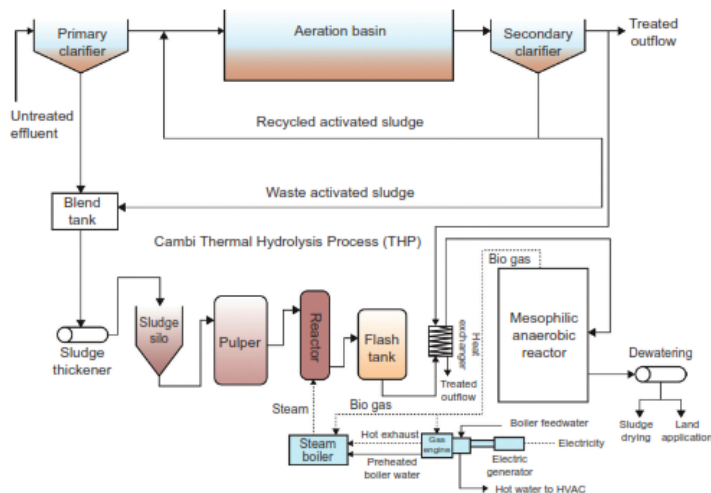
Berfungsi mengurangi kadar cairan dalam lumpur yang dihasilkan IPALD. Lumpur ini berasal dari tangki pengendapan I (lumpur fisik) dan kelebihan lumpur dari tangki pengendapan II (lumpur biologis).

- Unit stabilisasi

Berfungsi mengurangi bakteri patogen, bau menyengat dan pembusukan zat organik. Stabilisasi lumpur dilakukan dengan proses anaerobic digester.

- Unit pengeringan lumpur

Bertujuan untuk menghilangkan cairan dalam lumpur untuk memudahkan pembuangan. Teknologi pengolahan filter press, sludge drying bed (SDB), filter vakum, belt filter press.



Gambar 10.3: Sistem Pengelolaan Air lumpur (Gerba and Pepper, 2015)

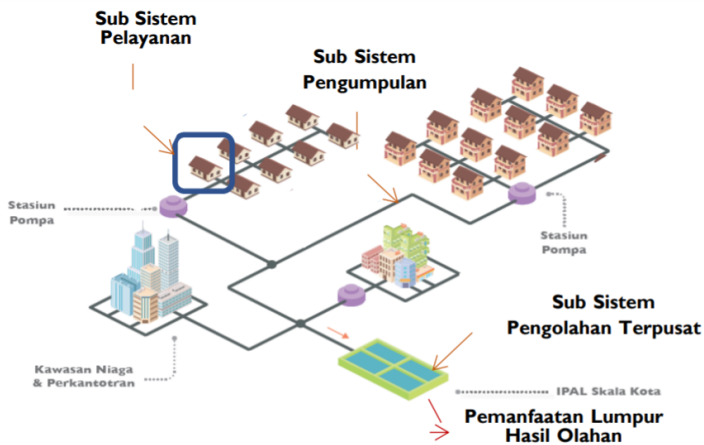
- c. Peralatan elektrikal dan mekanikal.
d. Unit pemrosesan lumpur kering

Berfungsi mengolah lumpur hasil pengolahan untuk dapat dimanfaatkan, seperti bahan campuran pupuk tanaman non pangan.

Prasarana Pendukung

Prasarana pendukung yang berfungsi untuk menunjang pengoperasian, pemeliharaan dan evaluasi IPLT, yang meliputi:

- a. Platform,
- b. Kantor,
- c. Gudang dan Bengkel Kerja,
- d. Laboratorium,
- e. Peralatan Keselamatan dan Kesehatan Kerja (K3),
- f. Alat Pemeliharaan,
- g. Sumber Energi Listrik,
- h. Pipa Pembuangan,
- i. Pos Jaga,
- j. Pagar Pembatas,
- k. Tanaman Penyangga,
- l. Infrastruktur Jalan,
- m. Sumur Pantau,
- n. Fasilitas Air Bersih.



Gambar 10.4: Sistem Pengelolaan Air Limbah Domestik Terpusat (SPALD-T) (PUPR, 2018)

SPALD-T) merupakan serangkaian pengolahan yang saling berkaitan. Air limbah domestik dari sumber air limbah dialirkan melalui Sub Sistem Pelayanan menuju Sub Sistem Pengumpulan, yang kemudian dialirkan melalui Sub Sistem Pengumpulan untuk diolah lebih lanjut di Sub Sistem Pengolahan Terpusat.

Bab 11

Binatang Penular Penyakit

11.1 Pendahuluan

Penyakit bersumber binatang adalah penyakit yang dibawa, ditularkan dan berkembangbiak di dalam tubuh binatang tersebut. Menurut UU No.6/1967 istilah zoonosis adalah penyakit yang dapat ditularkan dari hewan ke manusia dan sebaliknya. Pola penularan pada binatang penular penyakit sebagai patogen dan parasit, organisme penyebab zoonosis memiliki reservoir dan inang. Reservoir adalah habitat di mana agen infeksi dapat hidup, tumbuh, dan bereplikasi secara alami, di antaranya manusia, hewan peliharaan, maupun satwa liar.

Berdasarkan hal ini, pola penularan zoonosis dapat digolongkan menjadi:

1. Anthroozoonosis, artinya penyakit yang menular dari hewan ke manusia. Pada jenis ini, penyakit infeksius berkembang bebas di alam di antara hewan liar maupun domestik. Manusia kadang akan terinfeksi dan akan menjadi titik akhir infeksi (dead end), serta tidak dapat menularkan penyakit kepada hewan atau manusia lain. Zoonosis yang tergolong kategori ini yaitu rabies, antraks, dan brucellosis.
2. Zooanthroponosis, artinya penyakit yang menular dari manusia ke hewan. Pada jenis ini, penyakit infeksius bersirkulasi antarmanusia dan hanya kadang-kadang saja menyerang hewan sebagai titik

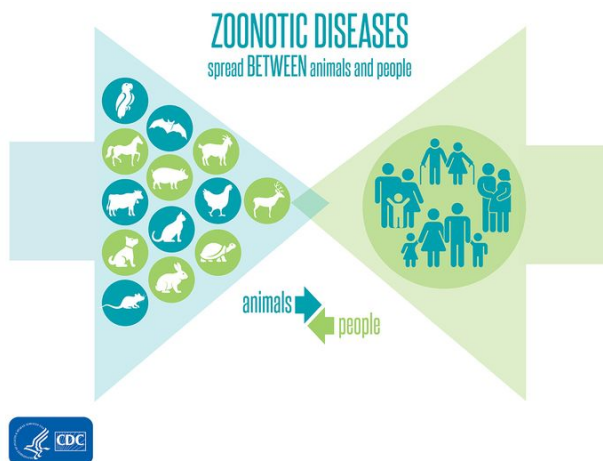
terakhir. Termasuk dalam kategori ini yaitu tuberkulosis, serta infeksi *Giardia duodenalis* dan *Cryptosporidium parvum*.

3. Amphixenosis. Kondisi di mana penyakit infeksius bersirkulasi di antara hewan dan di antara manusia. Infeksi tetap berjalan walaupun patogen tidak berpindah dari hewan ke manusia dan sebaliknya. Contohnya infeksi *Staphylococcus* dan *Streptococcus* (Suardana, 2015).

Cara penularan sama seperti penyakit menular pada umumnya, zoonosis dapat menular melalui beberapa cara, seperti:

1. Secara langsung, manusia menjadi sakit akibat mengalami kontak dengan hewan terinfeksi (misalnya rabies atau ringworm) atau aerosol saat hewan terinfeksi bersin atau batuk.
2. Secara tidak langsung, penularan zoonosis terjadi melalui perantara, baik hewan artropoda yang bertindak sebagai vektor (misalnya penyakit ensefalitis Jepang) maupun perantara yang berupa benda mati, seperti air, tanah, atau benda lainnya.
3. Konsumsi pangan yang berasal dari hewan terinfeksi, patogen yang paling banyak menyebabkan keracunan makanan (foodborne illness) di antaranya *Salmonella*, *Escherichia coli*, dan *Campylobacter*. Selain itu, penyakit seperti brucellosis, listeriosis, toksoplasmosis juga dapat diderita oleh manusia yang mengonsumsi pangan yang berasal hewan terinfeksi.

Beberapa penyakit zoonotik memiliki lebih dari satu metode penularan, misalnya toksoplasmosis. Penyakit ini dapat diderita oleh manusia melalui konsumsi daging hewan terinfeksi (misalnya daging kambing yang tidak dimasak dengan baik) dan melalui kontak dengan feses kucing yang mengandung protozoa *Toxoplasma gondii* (Yudhastuti, 2012).



Gambar 11.1: Penularan Penyakit Dari Hewan Ke Manusia

11.2 Pengendalian Wabah Zoonosis

Peraturan Presiden Republik Indonesia Nomor 30 Tahun 2011 Tentang Pengendalian Zoonosis

1. Pengendalian wabah zoonosis pada pasal 1

Dalam Peraturan Presiden ini yang dimaksud dengan :

- a. Zoonosis adalah penyakit yang dapat menular dari hewan kepada manusia atau sebaliknya.
- b. Pandemi adalah wabah penyakit menular yang berjangkit serempak meliputi dan melintasi batas wilayah geografis antar beberapa dan banyak negara.
- c. Kejadian luar biasa adalah timbulnya atau meningkatnya kejadian kesakitan/kematian yang bermakna secara epidemiologis pada suatu daerah dalam kurun waktu tertentu, dan merupakan keadaan yang dapat menjurus pada terjadinya wabah.

- d. Pengendalian zoonosis adalah rangkaian kegiatan yang meliputi manajemen pengamatan, pengidentifikasian, pencegahan, tata laksana kasus dan pembatasan penularan serta pemusnahan sumber zoonosis.
2. Strategi pengendalian zoonosis pada pasal

Strategi pengendalian zoonosis dilakukan dengan:

- a. mengutamakan prinsip pencegahan penularan kepada manusia dengan meningkatkan upaya pengendalian zoonosis pada sumber penularan;
 - b. penguatan koordinasi lintas sektor dalam rangka membangun sistem pengendalian zoonosis, sinkronisasi, pembinaan, pengawasan, pemantauan, dan evaluasi pelaksanaan kebijakan, strategi dan program;
 - c. perencanaan terpadu dan percepatan pengendalian melalui surveilans, pengidentifikasian, pencegahan, tata laksana kasus dan pembatasan penularan, penanggulangan kejadian luar biasa/wabah dan pandemi serta pemusnahan sumber zoonosis pada hewan apabila diperlukan;
 - d. penguatan perlindungan wilayah yang masih bebas terhadap penularan zoonosis baru;
 - e. peningkatan upaya perlindungan masyarakat dari ancaman penularan zoonosis;
 - f. penguatan kapasitas sumber daya yang meliputi sumber daya manusia, logistik, pedoman pelaksanaan, prosedur teknis pengendalian, kelembagaan dan anggaran pengendalian zoonosis;
 - g. penguatan penelitian dan pengembangan zoonosis;
 - h. pemberdayaan masyarakat dengan melibatkan dunia usaha, perguruan tinggi, lembaga swadaya masyarakat, dan organisasi profesi, serta pihak-pihak lain.
3. Pelaksanaan pada pasal 4 dan pasal 5
 - a. Pasal 4

Pengendalian zoonosis dilaksanakan oleh instansi pemerintah, baik pusat maupun daerah sesuai dengan tugas dan fungsi masing-masing secara

terkoordinasi, dan terintegrasi dalam satu kesatuan dengan memperhatikan ketentuan Peraturan Perundang-undangan.

b. Pasal 5

Pengendalian zoonosis sebagaimana dimaksud dalam Pasal 4, dilaksanakan dengan mengikutsertakan peran serta masyarakat, dunia usaha, organisasi profesi, perguruan tinggi, dan pihak terkait lainnya (Peraturan Presiden RI No. 30, 2011)

11.3 Binatang – binatang Penular Penyakit

1. Rodent/Tikus

Selain kotor dan menjijikkan, tikus adalah hewan yang bisa membawa masuk banyak bakteri dan virus ke dalam rumah. Oleh karena itu, untuk menghindari terkena penyakit yang ditularkan oleh tikus, tak ada salahnya untuk selalu menjaga kebersihan sekitar. Hal tersebut perlu diperhatikan, karena beberapa penyakit dari tikus bisa menyebabkan komplikasi serius, bahkan kematian.

Penyakit-penyakit yang ditularkan oleh tikus

Dari banyak penyakit yang disebabkan oleh tikus, penularannya bisa terjadi melalui gigitan, urine, kotoran, hingga makanan yang telah terkontaminasi. Gejalanya pun beragam, dari yang ringan hingga yang parah.

Ini dia 5 daftar penyakit yang ditularkan oleh tikus:

a. Penyakit pes

Dalam sejarahnya, pes merupakan salah satu penyakit yang ditularkan oleh tikus yang sempat menjadi wabah. Pada pertengahan 1900, penyakit ini menyerang banyak warga Eropa. Kasusnya lebih sering ditemukan di daerah pedesaan dan area dekat perkebunan atau hutan. Pes atau plague adalah penyakit yang disebabkan oleh *Yersinia pestis*, bakteri yang hidup di hewan pengerat, termasuk tikus. Penyakit pes ditandai dengan demam, sakit kepala,

menggigil, dan pembengkakan kelenjar getah bening. Gejala-gejala tersebut biasanya muncul dalam 2 hingga 6 hari setelah infeksi pertama.

Meski dapat diobati dengan antibiotik, penanganan yang terlambat bisa meningkatkan risiko terjadinya komplikasi serius, misalnya sepsis (keracunan darah). Kondisi ini dapat menyebabkan perdarahan hebat di beberapa organ penting, yang bisa berujung pada kematian.

b. Penyakit leptospirosis

Penyakit yang ditularkan oleh tikus berikutnya adalah leptospirosis. Bakteri *Leptospira* yang bersarang di tubuh tikus bertanggung jawab atas munculnya penyakit ini. Seseorang bisa tertular penyakit ini dari makanan atau minuman yang telah terkontaminasi urine tikus. Selain itu, penyebaran bakteri pemicunya juga dapat terjadi lewat kontak dengan tanah, air atau makanan yang sudah terinfeksi urin tikus.

Gejala leptospirosis menyerupai flu berat, seperti sakit kepala, demam, muntah, dan diare. Sayangnya, kemiripan gejala dengan flu membuat banyak orang tidak menghiraukan tentang bahaya yang sedang mengintai. Antibiotik mungkin dapat menyembuhkan infeksi bakteri ini, tapi biasanya hanya efektif pada awal-awal waktu. Penanganan yang terlambat akan meningkatkan risiko komplikasi serius.

c. Koriomeningitis limfositik (LCM)

Koriomeningitis limfositik merupakan penyakit yang cukup berbahaya. Penyakit ini disebabkan oleh virus dengan nama yang sama, bisa ditularkan dari tikus rumahan sekalipun. Virus pemicunya bekerja dengan menyerang sistem neurologis manusia, seperti otak dan sumsum tulang belakang. Penyakit ini ditandai dengan nyeri otot, sakit kepala, mual, muntah, hilang nafsu makan, dan demam tinggi berkepanjangan.

Mengutip dari Centers for Disease Control and Prevention (CDC), seseorang bisa tertular penyakit koriomeningitis limfositik melalui:

- (1) Menghirup debu yang telah terkontaminasi urine atau kotoran tikus
- (2) Menyentuh tikus atau urine dan kotorannya

Berbeda dengan infeksi bakteri, LCM membutuhkan penanganan yang lebih serius. Perawatan di rumah sakit dengan obat-obatan dosis tinggi biasanya dilakukan untuk mencegah kondisi bertambah buruk.

d. Sindrom hantavirus

Saat dunia belum selesai menghadapi wabah COVID-19, perhatian global kembali mengarah ke Tiongkok. Di negara tersebut, terdapat kasus baru dari penyakit yang ditularkan oleh tikus, yaitu sindrom hantavirus. Virus pemicunya berasal dari tikus padi (*Oryzomys palustris*), tikus kapas (*Sigmodon Hispidus*), dan tikus rusa (*Peromyscus maniculatus*). Penyakit ini menyerang organ-organ penting manusia, seperti jantung, paru-paru, dan ginjal.

Gejala dari sindrom hantavirus mirip dengan flu, tapi akan cepat bertambah parah dan bisa mengancam nyawa jika tidak segera diobati. Gejala yang lebih berat, orang yang terinfeksi akan merasa sesak dan sulit untuk bernafas. Penyakit ini bisa menjadi fatal dan memiliki mortalitas sekitar 38 %. Penyakit ini dapat ditularkan melalui air liur, kotoran, dan urine tikus. Gigitan dan debu yang telah terkontaminasi juga bisa menjadi media penyebaran virus pemicunya.

e. Penyakit salmonellosis

Salmonellosis merupakan penyakit yang disebabkan oleh infeksi bakteri dengan nama yang sama. Penyebaran bakteri *Salmonella* bisa terjadi lewat beberapa cara, seperti mengonsumsi makanan dan minuman yang telah terkontaminasi oleh kotoran tikus, serta melakukan kontak sentuh dengan tikus. Gejala salmonellosis terkadang ringan, tapi bisa juga berangsur parah. Infeksi ekstrem dapat menyebabkan mual, muntah, kram perut, demam, diare, menggigil, keluar darah pada feses, dan sakit kepala tidak biasa.

Pada beberapa kasus, salmonellosis bisa sembuh dengan sendiri dalam waktu relatif singkat. Tapi jika kondisinya memburuk, dokter biasanya memberi antibiotik untuk melawan bakteri pemicunya (Kementerian Kesehatan RI, 2016).

2. Hewan Piaraan : Anjing, kucing, dan kelinci/hamster

a. Kucing dan anjing

Infeksi yang paling sering disebabkan oleh kucing adalah infeksi dari cakaran kucing yang disebabkan oleh bakteri *Bartonella*, atau dikenal dengan cat scratch disease. Area yang terkena cakaran akan membengkak atau melepuh, dan penderita akan merasakan demam serta pegal otot.

Kucing, anjing dan hewan ternak lainnya, juga merupakan pembawa parasit *T. Gondii* yang merupakan penyebab toksoplasmosis. Parasit terdapat dalam feses kucing yang terinfeksi. Masalahnya kucing pembawa penyakit ini karena tak menimbulkan gejala. Hal yang dikhawatirkan bila parasit menginfeksi perempuan hamil karena dapat menyebabkan cacat pada janin.

Hewan peliharaan ini bisa menularkan infeksi Lyme baik pada sesama anjing maupun pada manusia. Gejalanya mirip flu seperti demam dan linu persendian. Anjing peliharaan juga bisa terkena penyakit Parvo, Distemper, Parainfluenza, Hepatitis CAV-2, Coronavirus, Leptospirosis, yang semua jejak kumannya bisa tertinggal di sofa, lantai, kasur, hingga dinding rumah Anda. (Chin and Editor, 2000;(Goni, 2011).

b. Burung

Flu burung adalah infeksi virus yang menyebar dari burung ke burung kemudian menular ke manusia. Flu burung adalah penyakit yang sangat mematikan. Infeksi penyakit ini terus menyebar di antara unggas di Mesir dan di beberapa bagian Asia. Meskipun ada banyak jenis flu burung, jenis yang paling umum menjadi wabah adalah virus flu burung H5N1 dan H7N9 yang menjadi penyebab flu burung paling utama (Kementerian pertanian RI, 2016).

c. Hamster

Hewan pengerat seperti hamster dan marmut bisa membawa virus dan bakteri yang mungkin menginfeksi manusia. Virus terdapat dalam urin dan feses hewan pengerat, yang bisa menular pada manusia lewat udara. Salah satu virus yang rawan ditularkan oleh hewan pengerat adalah hantavirus yang jika menginfeksi manusia gejalanya mirip demam berdarah. Penyakit lain yang bisa ditularkan lewat kotoran si hamster atau marmut adalah leptospirosis dengan gejala demam tinggi serta nyeri sendi.

d. Reptil

Risiko tertular infeksi salmonella dari reptil seperti ular. Hal ini dikarenakan reptil membawa kuman di kulit dan fesesnya. Infeksi Salmonella sendiri dapat menyebabkan gejala demam, muntah, sakit perut dan diare. Jadi hindari mencium reptil piaraan dan selalu cuci tangan dengan sabun tiap kali menyentuhnya.

3. Hewan ternak : Burung, sapi, kambing, kerbau, domba, dan babi

Hewan ternak juga bisa menjadi penular penyakit, seperti sapi, kambing, kerbau, domba dan babi. Berikut adalah beberapa penyakit yang umum ditularkan dari hewan ternak pada manusia:

a. Flu burung

Flu burung atau dikenal juga dengan nama avian influenza adalah infeksi yang disebabkan oleh virus yang menyebar antar unggas. Salah satu jenis virus flu burung, H5N1, adalah jenis yang sangat mematikan bagi burung, manusia, dan mamalia lainnya. Virus ini menyebar melalui kontak langsung dengan unggas, baik dari kotoran atau cairan unggas; menghirup udara yang mengandung virus; virus di udara atau air menempel di mata, hidung, atau masuk ke mulut manusia; dan juga karena membersihkan daging unggas. Penularan dari konsumsi daging unggas yang dimasak hingga matang tidak pernah terjadi. Sementara penyebaran virus ini antar manusia, jarang sekali ditemukan. Gejala akibat terinfeksi flu burung pada manusia bisa sangat beragam. Awalnya akan muncul gejala seperti sakit flu biasa, tapi akan berkembang menjadi gangguan pernapasan berat yang bisa mematikan.

b. Brucellosis

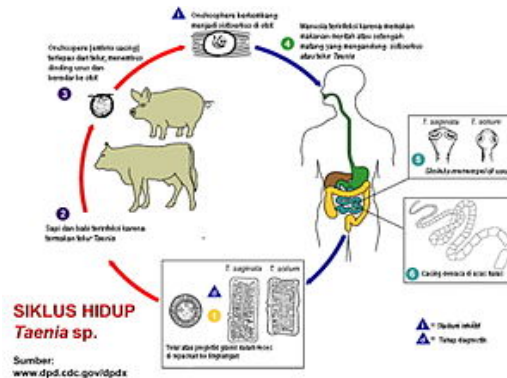
Penyakit brucellosis biasanya menyerang hewan ternak, seperti kambing dan sapi. Penyakit ini disebabkan oleh bakteri *Brucella*. Penularannya kepada manusia dapat terjadi melalui produk hasil hewan ternak yang sudah terkontaminasi dan kemudian dikonsumsi oleh manusia. Menghirup udara yang sudah terkontaminasi dengan bakteri ini, atau melakukan kontak langsung dengan hewan ternak yang terinfeksi, juga dapat tertular penyakit ini. Bakteri *Brucella* dapat keluar dari tubuh sapi atau kambing melalui susu, urine, cairan plasenta, dan cairan lainnya dari tubuh hewan ternak. Jika tertular, gejala yang muncul antara lain tubuh merasa lemas, pusing, berat badan turun, nafsu makan menurun, sakit punggung, seluruh sendi tubuh terasa sakit, demam, menggigil, dan berkeringat di malam hari. Pada pemeriksaan biasa ditemukan pembesaran organ hati dan limpa.

c. Taeniasis/sistiserkosis

Taeniasis merupakan infeksi usus. Kondisi ini disebabkan oleh cacing pita dewasa yang masuk ke dalam tubuh manusia melalui konsumsi daging sapi

atau daging babi yang kurang matang, atau bahkan mentah. Kondisi daging seperti ini masih terdapat bentuk kistik yang berisi larva cacing pita. Larva kistik yang masuk ke dalam tubuh manusia akan berkembang biak di otot, kulit, mata, dan sistem saraf pusat. Penderita taeniasis akan mengeluarkan telur cacing melalui tinja yang kemudian dapat mengontaminasi lingkungan.

Telur cacing yang tertelan dapat berkembang di susunan saraf pusat pada otak (neurosistiserkosis) dan mengakibatkan epilepsi, meski sebelumnya penderita tidak memiliki riwayat epilepsi. Penyakit ini ditandai dengan kejang-kejang, sakit kepala berlebihan, demensia, meningitis, kebutaan, atau hidrosefalus (Chin and Editor, 2000).



Gambar 11.2: Siklus hidup cacing Taenia

4. Arthropoda

a. Nyamuk

Nyamuk adalah serangga yang termasuk ordo diptera, jenisnya banyak dan tersebar hampir merata di seluruh pelosok bumi. Nyamuk merupakan salah satu spesies yang paling ditakuti. Karena beberapa diantaranya bisa menimbulkan penyakit yang berbahaya bagi kehidupan manusia seperti anopheles menyebabkan penyakit malaria, *Aedes aegypti* menyebabkan DBD, *Culex*, anopheles gambiae menyebabkan penyakit filariasis.

Sebagaimana telah diuraikan, maka untuk mendapatkan hasil pengendalian nyamuk yang sempurna, diperlukan pengetahuan yang cukup tentang siklus hidup nyamuk, ekologi, dan sifat – sifat nyamuk serta penyakit yang ditimbulkan oleh nyamuk. Nyamuk dapat menyebabkan penyakit demam berdarah dengue, malaria, chikungunya, filariasis (Wijayanti, 2008).

b. Lalat

Lalat adalah insekta yang termasuk ordo dipteral, yakni insekta yang mempunyai sayap berbentuk membrane. Yang mempunyai membrane ini adalah lalat. Lalat dapat menimbulkan penyakit seperti typhoid fever, paratyphoid fever, disentri basiler dll (Parasitologi Kesehatan Masyarakat, 2016).

c. Kecoa

Kecoa adalah salah satu serangga yang termasuk ordo orthoptera, yang ditandai dengan terdapatnya dua pasang sayap, sayap yang didepan menutupi sayap yang didepan menutupi sayap yang dibelakang dan melipat seperti kipas. Kecoa perlu dikendalikan, karena hewan ini dapat menimbulkan penyakit pada manusia, yang umumnya terjadi secara mekanis. Penyakit yang ditimbulkan antara lain : thypoid, disentri, atau keracunan makanan.

d. Pinjal

Pinjal merupakan ordo Siphonaptera, Suctoria, dan Aphaniptera, dapat meloncat 15 cm secara vertical dan 30 cm secara horizontal. Pinjal dapat menularkan penyakit pes dan murine typhus yang berasal dari tikus. Ada beberapa pinjal yang ada di dunia, tapi yang terkenal adalah pinjal tikus yang kuman *pasterurella pestis*. Kuman tersebut jika mengenai luka maka akan menimbulkan penyakit pes (Peraturan Pemerintah No. 47 Tahun 2014, 2014).

e. Kutu

Kutu termasuk dalam Ordo Anoplura, famili pediculida terdiri dari 3 spesies yang seluruhnya mempunyai kebiasaan menghisap darah, spesies tersebut adalah

- (1) Kutu Kepala *Pediculus Humanus Capitis* (PH Capitis)
- (2) Kutu Pakaian *Pediculus Humanus Corporis* (PH Humanus)
- (3) Kutu Kemaluan *Pthirus Pubis*

Kutu paling banyak berada pada daerah beriklim tropis, untuk kutu manusia ini, harus diperhatikan personal hygienenya, seperti mandi, keramas ataupun mengganti pakaiannya. Penyakit yang diakibatkan kutu ini adalah *Thyphus Epidemica, relapsing fever* (Tarigans, 2017).

Bab 12

Peraturan-Peraturan Kesehatan Lingkungan Perumahan

12.1 Pendahuluan

Perumahan yang baik harus bebas dari pencemaran dan dilengkapi dengan fasilitas pendukung seperti jalan, saluran air, tempat sampah, sumber air bersih, lampu jalan, lapangan bermain, sekolah, tempat ibadah, balai pertemuan, dan pusat kesehatan masyarakat (Wijaksono, 2011). Salah satu kebutuhan mendasar manusia selain pangan dan pakaian adalah rumah. Rumah yang sehat tidak lepas dari ketersediaan prasarana dan sarana terkait seperti penyediaan air bersih, sanitasi, kelayakan hunian, dan tersedianya pelayanan sosial (Purwoko, no date). Perumahan sehat merupakan hunian yang menunjang keadaan fisik, mental dan sosial yang utuh. Perumahan yang sehat memberikan perasaan seperti di rumah, termasuk rasa memiliki, keamanan dan privasi. Perumahan yang sehat juga mengacu pada struktur fisik tempat tinggal, dan sejauh mana ia memungkinkan kesehatan fisik, termasuk dengan baik secara struktural, dengan menyediakan perlindungan dari elemen dan dari kelembaban berlebih, dan dengan memfasilitasi suhu yang nyaman, sanitasi dan penerangan yang memadai, ruang yang cukup, bahan bakar yang aman, dan perlindungan dari polutan, bahaya cedera, jamur dan hama (WHO, 2018).

Dengan pemukiman yang memenuhi standar kesehatan, maka derajat kesehatan masyarakat di Indonesia bisa ditingkatkan. Salah satu bentuk program kesehatan lingkungan adalah program perumahan rakyat yang dikenal dengan program “Perumnas”. Program ini merupakan perumahan

nasional, yang ditujukan untuk membantu masyarakat ekonomi lemah agar mendapatkan tempat pemukiman yang layak (Victor Trismanjaya Hulu, Tasnim Tasnim, Samsider Sitorus et al., 2020).

12.2 Peraturan Pemerintah Republik Indonesia Nomor 66 Tahun 2014 Tentang Kesehatan Lingkungan

Berdasarkan Peraturan Pemerintah Republik Indonesia Nomor 66 tahun 2014 tentang kesehatan lingkungan dalam Pasal 7 disebutkan bahwa kualitas lingkungan yang sehat ditentukan melalui pencapaian atau pemenuhan standar baku mutu kesehatan lingkungan dan persyaratan kesehatan.

Dalam Pasal 8 disebutkan bahwa:

- (1) Standar Baku Mutu Kesehatan Lingkungan dan Persyaratan Kesehatan ditetapkan pada media lingkungan yang meliputi:
 - a. Air;
 - b. Udara;
 - c. Tanah;
 - d. Pangan;
 - e. Sarana dan bangunan;
 - f. Vektor dan binatang pembawa penyakit.
- (2) Media lingkungan yang ditetapkan standar baku mutu kesehatan lingkungan dan persyaratan kesehatan sebagaimana dimaksud pada ayat (1) berada pada lingkungan:
 - a. Permukiman;
 - b. Tempat kerja;
 - c. Tempat rekreasi; dan
 - d. Tempat dan fasilitas umum.
- (3) Media lingkungan yang ditetapkan standar baku mutu kesehatan lingkungan dan persyaratan kesehatan sebagaimana dimaksud pada

ayat (1) merupakan media lingkungan yang berhubungan atau berdampak langsung terhadap kesehatan masyarakat.

Dalam Pasal 9 disebutkan bahwa standar baku mutu kesehatan lingkungan dan persyaratan kesehatan untuk media air sebagaimana dimaksud dalam Pasal 8 ayat (1) huruf a terdiri atas:

- a. Standar baku mutu dan persyaratan kesehatan air minum;
- b. Standar baku mutu dan persyaratan kesehatan air untuk keperluan higiene dan sanitasi; dan
- c. Standar baku mutu dan persyaratan kesehatan air untuk kolam renang, solus per aqua, dan pemandian umum.

Dalam Pasal 10 disebutkan bahwa:

- (1) Standar baku mutu air minum sebagaimana dimaksud dalam Pasal 9 huruf a terdiri atas unsur:
 - a. Fisik;
 - b. Biologi;
 - c. Kimia; dan
 - d. Radioaktif.
- (2) Standar baku mutu pada unsur fisik sebagaimana dimaksud pada ayat (1) huruf a meliputi:
 - a. Bau;
 - b. Warna;
 - c. Total zat padat terlarut;
 - d. Kekeruhan;
 - e. Rasa; dan
 - f. Suhu.
- (3) Standar baku mutu pada unsur biologi sebagaimana dimaksud pada ayat (1) huruf b berupa kadar maksimum mikrobiologi yang diperbolehkan paling sedikit bagi:
 - a. Total bakteri koliform; dan
 - b. *Eschericia coli*.

- (4) Standar baku mutu pada unsur kimia sebagaimana dimaksud pada ayat (1) huruf c berupa kadar maksimum yang diperbolehkan paling sedikit bagi:
 - a. Bahan anorganik;
 - b. Bahan organik;
 - c. Pestisida; dan
 - d. Disinfektan dan hasil sampingnya.
- (5) Standar baku mutu pada unsur radioaktif sebagaimana dimaksud pada ayat (1) huruf d berupa nilai lepasan radioaktivitas yang diperbolehkan sesuai dengan ketentuan peraturan perundang-undangan (Peraturan Pemerintah RI No.66, 2014)

12.3 Standar Baku Mutu Kesehatan Lingkungan dan Persyaratan Kesehatan Untuk Vektor dan Binatang Pembawa Penyakit Serta Pengendaliannya

Dalam (Peraturan Menteri Kesehatan Republik Indonesia No.50, 2017) tentang standar baku mutu kesehatan lingkungan dan persyaratan kesehatan untuk vektor dan binatang pembawa penyakit serta pengendaliannya. Standar baku mutu dan persyaratan kesehatan untuk vektor dan binatang pembawa penyakit tersebut adalah sebagai berikut :

Dalam Pasal 3 disebutkan bahwa

- (1) Setiap penyelenggara wajib memenuhi standar baku mutu kesehatan lingkungan dan persyaratan kesehatan untuk vektor dan binatang pembawa penyakit.
- (2) Standar baku mutu kesehatan lingkungan dan persyaratan kesehatan untuk vektor dan binatang pembawa penyakit sebagaimana dimaksud pada ayat (1) terdiri atas:

- a. Jenis;
- b. Kepadatan; dan
- c. Habitat perkembangbiakan.

Standar baku mutu kesehatan lingkungan untuk vektor dan binatang pembawa penyakit terdiri dari jenis, kepadatan, dan habitat perkembangbiakan. Jenis dalam hal ini adalah nama/genus/spesies vektor dan binatang pembawa penyakit. Kepadatan dalam hal ini adalah angka yang menunjukkan jumlah vektor dan binatang pembawa penyakit dalam satuan tertentu sesuai dengan jenisnya, baik periode pradewasa maupun periode dewasa. Habitat perkembangbiakan adalah tempat berkembangnya periode pradewasa vektor dan binatang pembawa penyakit. Standar baku mutu kesehatan lingkungan tersebut dapat dilihat sebagaimana pada Tabel 12.1. dan Tabel 12.2. di bawah ini (Peraturan Menteri Kesehatan Republik Indonesia No.50, 2017):

Tabel 12.1: Standar Baku Mutu Kesehatan Lingkungan untuk Vektor

No	Vektor	Parameter	Satuan Ukur	Nilai Baku Mutu
(1)	(2)	(3)	(4)	(5)
1	Nyamuk Anopheles sp	MBR (Man biting ra)	Angka gigitan nyamuk per orang per malam	<0,025
2	Larva Anopheles sp.	Indeks habitat	Persentase habitat perkembangbiakan yang positif la	<1
3	Nyamuk Aedes aegypti dan/atau Aedes albopictus	Angka Istirahat (Resting ra)	Angka kepadatan nyamuk istirahat (resting) per jam	<0,025
4	Larva Aedes aegypti dan/atau Aedes albopictus	ABJ (Angka Bebas Jentik)	Persentase rumah/ bangunan yang negatif larva	≥95
5	Nyamuk	MHD (Man	Angka nyamuk	<1

No	Vektor	Parameter	Satuan Ukur	Nilai Baku Mutu
	Culex sp.	Hour Density)	yang hinggap per orang per jam	
6	Larva Culex sp.	Indeks habitat	Persentase habitat perkembangbiakan yang positif larva	<5
7	Mansonia sp.	MHD (Man Hour Density)	Angka nyamuk yang hinggap per orang per jam	<5
8	Pinjal	Indeks Pinjal Khusus	Jumlah pinjal <i>Xenopsylla cheopis</i> dibagi dengan jumlah tikus yang diperiksa	<1
		Indeks Pinjal Umum	Jumlah pinjal yang tertangkap dibagi dengan jumlah tikus yang diperiksa	<2
9	Lalat	Indeks Populasi Lalat	Angka rata-rata populasi lalat	<2
10	Kecoa	Indeks Populasi Kecoa	Angka rata-rata populasi kecoa	<2

Tabel 2.2: Standar Baku Mutu Kesehatan Lingkungan untuk Binatang Pembawa Penyakit

No	Binatang Pembawa Penyakit	Parameter	Satuan Ukur	Nilai Baku Mutu
1	Tikus	Success trap	Persentase tikus yang tertangkap oleh perangkap	<1
2	Keong <i>Oncomelania hupensis lindoensis</i>	Indeks	Jumlah keong dalam	0

No	Binatang Pembawa Penyakit	Parameter	Satuan Ukur	Nilai Baku Mutu
	(keong penular Schistosomiasis /demam keong)	habitat	10 meter persegi habitat	

12.4 Persyaratan Kesehatan Perumahan dan Lingkungan Perumahan

Persyaratan kesehatan perumahan dan lingkungan pemukiman menurut Keputusan Menteri Kesehatan (Kepmenkes) No. 829/Menkes/SK/VII/1999 meliputi parameter sebagai berikut :

1. Lokasi
 - a. Tidak terletak pada daerah rawan bencana alam seperti bantaran sungai, aliran lahar, tanah longsor, gelombang tsunami, daerah gempa, dan sebagainya;
 - b. Tidak terletak pada daerah bekas tempat pembuangan akhir (TPA) sampah atau bekas tambang;
 - c. Tidak terletak pada daerah rawan kecelakaan dan daerah kebakaran seperti jalur pendaratan penerbangan.
2. Kualitas udara

Kualitas udara ambien di lingkungan perumahan harus bebas dari gangguan gas beracun baik oleh alam atau aktivitas manusia dan memenuhi syarat baku mutu udara yang berlaku berdasarkan parameter sebagai berikut :

- a. Tingkat kebisingan di lokasi tidak melebihi 45-55 dbA
 - b. Gas berbau (H₂S dan NH₃) secara biologis tidak terdeteksi;
 - c. Partikel debu diameter kurang dari 10 μ m maksimum 150 μ g/m³;
 - d. Gas SO₂ maksimum 0,10 ppm;
 - e. Debu terendap maksimum 350 mm³ /m² per hari.
3. Kualitas tanah

Kualitas tanah pada daerah perumahan harus memenuhi persyaratan sebagai berikut:

- a. Tanah hitam (Pb) maksimal 300 mg/kg
- b. Arsenic total maksimal 100 mg/kg
- c. Cadmium (Cd) maksimal 20 mg/kg
- d. Benzo (a) pyrene maksimal 1 mg/kg
4. Kualitas tanah di daerah perumahan dan pemukiman harus memenuhi persyaratan air baku, air minum (golongan B), sesuai dengan peraturan perundangan yang berlaku.
5. Prasarana dan sarana lingkungan
 - a. Memiliki taman bermain untuk anak, sarana rekreasi keluarga dengan konstruksi yang aman dari kecelakaan;
 - b. Memiliki sarana drainase yang tidak menjadi tempat perindukan vektor penyakit dan memenuhi persyaratan teknis sesuai dengan ketentuan perundang-undangan yang berlaku.
 - c. Memiliki sarana jalan lingkungan dengan ketentuan yaitu:
 - (1) Konstruksi jalan tidak mengganggu kesehatan,
 - (2) Konstruksi trotoar tidak membahayakan pejalan kaki dan penyandang cacat,
 - (3) Jembatan harus memiliki pagar pengaman,
 - (4) Lampu penerangan jalan tidak menyilaukan mata;
 - d. Tersedia cukup air bersih sepanjang waktu dengan kualitas air yang memenuhi persyaratan kesehatan sesuai peraturan perundang-undangan yang berlaku;
 - e. Pengelolaan pembuangan tinja dan limbah rumah tangga harus memenuhi persyaratan kesehatan sesuai dengan peraturan perundang-undangan yang berlaku;
 - f. Pengelolaan pembuangan sampah rumah tangga harus memenuhi syarat kesehatan sesuai dengan peraturan perundang-undangan yang berlaku;
 - g. Memiliki akses terhadap sarana pelayanan kesehatan, komunikasi, tempat kerja, tempat hiburan, tempat pendidikan, kesenian, dan lain sebagainya;

- h. Pengaturan instalasi listrik harus menjamin keamanan sesuai dengan peraturan perundang-undangan yang berlaku;
 - i. Tempat pengelolaan makanan (TPM) harus menjamin tidak terjadi kontaminasi makanan yang dapat menimbulkan keracunan, sesuai dengan peraturan perundang-undangan yang berlaku
6. Binatang Penular Penyakit
- a. Indeks lalat dilingkungan perumahan harus memenuhi persyaratan sesuai dengan peraturan perundang-undangan yang berlaku;
 - b. Indeks jentik nyamuk (angka bebas jentik) di perumahan tidak melebihi 5%.
7. Penghijauan Pepohonan untuk penghijauan lingkungan pemukiman merupakan pelindung dan juga berfungsi untuk kesejukan, keindahan dan kelestarian alam (Kepmenkes, 1999).

Adapun ketentuan persyaratan kesehatan rumah tinggal menurut Kepmenkes No. 829/Menkes/SK/VII/1999 adalah sebagai berikut :

1. Bahan bangunan
 - a. Tidak terbuat dari bahan yang dapat melepaskan bahan yang dapat membahayakan kesehatan, antara lain :
 - (1) Debu total kurang dari 150 μ g/m³;
 - (2) Asbes tidak melebihi 0,5 fiber/m³ jam;
 - (3) Timah hitam tidak melebihi 300 mg/kg;
 - b. Tidak terbuat dari bahan yang dapat menjadi tumbuh dan berkembangnya mikro organisme patogen.
2. Komponen dan penataan ruang rumah

Komponen rumah harus memenuhi persyaratan fisik dan biologis yaitu :

- a. Lantai kedap air dan mudah dibersihkan;
- b. Dinding :
 - (1) Di ruang tidur, ruang keluarga dilengkapi dengan sarana ventilasi untuk pengaturan sirkulasi udara

- (2) Di kamar mandi dan tempat cuci harus kedap air dan mudah dibersihkan;
 - c. Langit-langit rumah mudah dibersihkan dan tidak rawan kecelakaan;
 - d. Bubungan rumah yang memiliki 10 m atau lebih harus dilengkapi dengan penangkal petir;
 - e. Ruang di dalam rumah harus ditata agar berfungsi sebagai ruang tamu, ruang keluarga, ruanga makan, ruang tidur, ruang dapur, ruang mandi, ruang bermain anak;
 - f. Dapur harus memiliki sarana pembuangan asap.
3. Pencahayaan

Pencahayaan alam dan/atau buatan langsung maupun tidak langsung dapat menerangi seluruh ruangan minimal intensitas 60 lux dan tidak menyilaukan.

4. Kualitas udara

Kualitas udara di dalam rumah tidak melebihi ketentuan sebagai berikut :

- a. Suhu udara nyaman berkisar antara 18 – 30 OC;
 - b. Kelembaban udara berkisar antara 40 – 70 %;
 - c. Konsentrasi gas SO₂ tidak melebihi dari 0,10 ppm/24 jam;
 - d. Pertukaran udara 5 kaki kubik menit/penghuni;
 - e. Konsentrasi gas CO kurang dari 100 ppm/8 jam;
 - f. Konsentrasi gas formaldehid kurang dari 120 mg/m³.
5. Ventilasi. Luas penghawaan atau ventilasi alamiah yang permanen minimal 10% luas lantai.
6. Binatang penular penyakit tidak ada tikus bersarang di dalam rumah.
7. Air
- a. Tersedia sarana penyediaan air bersih dengan kapasitas minimal 60 liter/ orang/hari;
 - b. Kualitas air harus memenuhi persyaratan kesehatan air bersih dan/atau air minum sesuai dengan peraturan perundang-undangan yang berlaku.
8. Tersedia saran penyimpanan makanan yang aman

9. Limbah

- a. Limbah cair yang berasal rumah tangga tidak mencemari sumber air, tidak menimbulkan bau, dan tidak mencemari permukaan tanah;
- b. Limbah padat harus dikelola dengan baik agar tidak menimbulkan bau, tidak mencemari permukaan tanah dan air tanah.

10. Kepadatan hunian rumah tidur.

Luas kamar tidur minimal 8 m dan dianjurkan tidak untuk lebih dari 2 orang tidur dalam satu ruang tidur, kecuali anak dibawah usia 5 tahun (Kepmenkes, 1999).

12.5 Peraturan Pemerintah Republik Indonesia Nomor 14 Tahun 2016 Tentang Penyelenggaraan Perumahan dan Kawasan Permukiman

Tujuan penyelenggaraan perumahan dan kawasan permukiman menurut Peraturan Pemerintah Republik Indonesia Nomor 14 tahun 2016, dalam pasal 2 disebutkan sebagai berikut :

Penyelenggaraan Perumahan dan Kawasan Permukiman bertujuan untuk:

- a. Mewujudkan ketertiban dalam Penyelenggaraan Perumahan dan Kawasan Permukiman;
- b. Memberikan kepastian hukum bagi seluruh pemangku kepentingan dalam melaksanakan tugas dan wewenang serta hak dan kewajibannya dalam Penyelenggaraan Perumahan dan Kawasan Permukiman; dan
- c. Mewujudkan keadilan bagi seluruh pemangku kepentingan terutama bagi MBR dalam Penyelenggaraan Perumahan dan Kawasan

Permukiman (Peraturan Pemerintah Republik Indonesia No.14, 2016).

Adapun penyelenggaraan perumahan menurut Peraturan Pemerintah Republik Indonesia Nomor 14 tahun 2016, dalam Pasal 6 disebutkan sebagai berikut:

- (1) Penyelenggaraan Perumahan meliputi:
 - a. Perencanaan Perumahan;
 - b. Pembangunan Perumahan;
 - c. Pemanfaatan Perumahan; dan
 - d. Pengendalian Perumahan.
- (2) Perumahan sebagaimana dimaksud pada ayat (1) mencakup Rumah atau Perumahan beserta Prasarana, Sarana, dan Utilitas Umum.
- (3) Rumah sebagaimana dimaksud pada ayat (2) dibedakan menurut jenis dan bentuknya.
- (4) Jenis Rumah sebagaimana dimaksud pada ayat (3) dibedakan berdasarkan pelaku pembangunan dan penghunian meliputi Rumah komersial, Rumah umum, Rumah swadaya, Rumah khusus, dan Rumah negara.
- (5) Bentuk Rumah sebagaimana dimaksud pada ayat (3) dibedakan berdasarkan hubungan atau keterikatan antarbangunan meliputi Rumah tunggal, Rumah deret, dan Rumah susun.
- (6) Ketentuan lebih lanjut mengenai Rumah negara sebagaimana dimaksud pada ayat (4) dan Rumah susun sebagaimana dimaksud pada ayat (5) diatur dengan Peraturan Pemerintah tersendiri (Peraturan Pemerintah Republik Indonesia No.14, 2016).

Adapun penyelenggaraan kawasan permukiman, bagian kesatu arahan pengembangan kawasan permukiman menurut Peraturan Pemerintah Republik Indonesia Nomor 14 tahun 2016, dalam Pasal 47 disebutkan sebagai berikut:

- (1) Arahan pengembangan kawasan Permukiman meliputi:
 - a. Hubungan antar kawasan fungsional sebagai bagian lingkungan hidup di luar kawasan lindung;
 - b. Keterkaitan Lingkungan Hunian perkotaan dengan Lingkungan Hunian perdesaan;

- c. Keterkaitan antara pengembangan Lingkungan Hunian perkotaan dan pengembangan Kawasan Perkotaan;
 - d. keterkaitan antara pengembangan Lingkungan Hunian perdesaan dan pengembangan Kawasan Perdesaan;
 - e. Keserasian tata kehidupan manusia dengan lingkungan hidup;
 - f. Keseimbangan antara kepentingan publik dan kepentingan Setiap Orang; dan
 - g. Lembaga yang mengoordinasikan pengembangan kawasan Permukiman.
- (2) Arahannya pengembangan kawasan Permukiman sebagaimana dimaksud pada ayat (1) menjadi acuan dalam mewujudkan:
- a. Hubungan antara pengembangan Perumahan sebagai bagian dari kawasan Permukiman; dan
 - b. Kemudahan penyediaan pembangunan Perumahan sebagai bagian dari kawasan Permukiman (Peraturan Pemerintah Republik Indonesia No.14, 2016).

Daftar Pustaka

- Adiono (1987) Air dan kegunaannya. Medan: USU.
- Adrian, K. (2018) Dampak paparan arsenik pada kesehatan tubuh, www.alodokter.com. Available at: <https://www.alodokter.com/sedikit-atau-banyak-waspadai-paparan-arsenik> (Accessed: 10 November 2020).
- Amsal (2018) “Masalah Pemukiman Perkotaan di Indonesia dan Kebijakan Penanggulangannya“ Jakarta: Penerbit Indocamp.
- Andini, Y. S. L. (2015) Fitoremediasi tanah tercemar logam Pb dan Cd menggunakan jerami hasil fermentasi *Trichoderma viride* yang dipapar iradiasi gamma dosis 250 gray. Universitas Islam Negeri Syarif Hidayatullah.
- Anonim (2017) Jurang dekat perumahan ini jadi tempat pembuangan sampah, <https://manado.tribunnews.com>. Available at: <https://manado.tribunnews.com/2017/08/10/jurang-dekat-perumahan-ini-jadi-tempat-pembuangan-sampah> (Accessed: 13 November 2020).
- Atmojo, S. . (2003) ‘Peranan bahan organik terhadap kesuburan tanah dan upaya pengelolaannya’. Surakarta: Fakultas Pertanian. Universitas Sebelas Maret.
- Azzamy (2016) Tanaman Hias Untuk Taman Dinding Vertikal, mitalom.com.
- Badan Penelitian dan Pengembangan Pemukiman (2012) ‘Modul Rumah SehatKementrian Pekerjaan Umum, 66, pp. 37–39.
- Badan Pengembangan dan Pembinaan Bahasa (2016) ‘Kamus besar Bahasa Indonesia’, in Kamus besar Bahasa Indonesia. Jakarta.
- Badan Standarisasi Nasional (2004). Tata Cara Perencanaan Lingkungan Perumahan Di Perkotaan. Bandung: Badan Standarisasi Nasional.
- Bima (2005) ‘Bab Ii Tinjauan Pustaka Aplikasi’, *Hilos Tensados*, 1, pp. 1–476.

- Bogolasky, F. and Ward, P. M. (2018) 'Housing, Health, and Ageing in Texas Colonias and Informal Subdivisions' *Current Urban Studies*, 06(01), pp. 70–101. doi: 10.4236/cus.2018.61004.
- Brigham, J. C. (1991) 'Behaving Positively Toward Others: Prosocial Behavior and Altruism', *Social Psychology*. New York: Harper Collins Publishers, pp. 274–319.
- Buchanan, T. J. and Somers, W. P. (1969) *ischarge measurements at gaging stations: U.S. Geological Survey Techniques of Water-Resources Investigations*, book 3, chap A8, U.S. Geological Survey. Reston, VA.
- Budiarto, I. S. (2013) *Inspirasi Desain dan Cara Membuat Vertical Garden*, AgroMedia Pustaka. AgroMedia Pustaka.
- Buonanno, G. and Hänninen, O. (2018) 'Air quality and health', *International Journal of Environmental Research and Public Health*, 15(11), pp. 1–9. doi: 10.3390/ijerph15112399.
- Chandra, B. (2006) *Pengantar Kesehatan Lingkungan*. Jakarta: Penerbit Buku Kedokteran.
- Charlena (2004) *Pencemaran logam berat timbal (Pb) dan cadmium (Cd) pada sayur-sayuran*. Available at: <http://www.rudycr.com/PPS702-ipb/09145/charlena.pdf> (Accessed: 13 November 2020).
- Chin, J. and Editor, M. P. H. (2000) 'Manual Pemberantasan Penyakit Menular'.
- Christina E, M. (2016) *AKUSTIKA BANGUNAN*. Yogyakarta: Erlangga.
- Darmono (1995) *Logam dalam sistem biologi*. Jakarta: UI Press.
- Darmono (1999) 'Kadmium (cd) dalam lingkungan dan pengaruhnya terhadap kesehatan dan produktivitas ternak', *Wartazoa*, 8(1), pp. 28–32.
- Depkes RI (2005) 'Parameter Pencemar Udara dan Dampaknya terhadap Kesehatan', *Parameter Pencemar Udara dan Dampaknya terhadap Kesehatan*.
- Dimas, P. dan Rini, R. (2017) "Penentuan Prioritas Lokasi Perumahan di Kecamatan Kasihan Dengan Menggunakan Sistem Informasi Geografis," *Fakultas Geografi Universitas Gajah Mada*.
- Dr. Muhammad Ikhtiar (2018) *Pengantar Kesehatan Lingkungan*.

- Effendi, Hefni. 2003. *Telaah Kualitas Air Bagi Pengelolaan Sumber Daya dan Lingkungan Perairan*. Kanisius(Anggota IKAPI), Jakarta.
- EPA (2020) *Black and grey water management*, Environmental Protection Agency. Available at: https://www.epa.sa.gov.au/environmental_info/water.
- Gerba, C. P. and Pepper, I. L. (2015) 'Chapter 25 - Municipal Wastewater Treatment', in Pepper, I. L., Gerba, C. P., and Gentry, T. J. B. T.-E. M. (Third E. (eds). San Diego: Academic Press, pp. 583–606. doi: <https://doi.org/10.1016/B978-0-12-394626-3.00025-9>.
- Goni, M. C. P. J. H. (2011) 'Perilaku Masyarakat dalam Penanggulangan Penyakit Rabies di Desa Kalasey Kecamatan Pineleng Kabupaten Minahasa', pp. 1–6.
- Google, I. (2020) *Tips Sederhana Merawat Taman Vertikal - Pertanianku*, pertanianku.com.
- Greenstone, M. and Fan, Q. (2019) 'Indonesia's Worsening Air Quality and its Impact on Life Expectancy', *Air Quality Life Index*, (March), pp. 1–10.
- Harahap, D. (2020) *Bikin Taman Nyaman, BTN Dukung Lingkungan Hijau*, batampos.co.id.
- Harfit, A. R. (2008) 'Kualitas Udara Dalam Ruangan (Indoor Air Quality / Iaq)'.
- Huboyo, H. S. and Arief, M. (2010) 'Pengukuran Konsentrasi Pm 10 Pada Udara Dalam Ruang (Studi Kasus : Dapur Rumah Tangga Berbahan Bakar Kayu Dan Minyak Tanah) Pm 10 Concentration Measurements Within Indoor Air (Case Study : Household Kitchens Using Solid Fuel and Kerosene)', 10, pp. 105–114.
- Ika, M. dan Husni, M. (2014) "Kesehatan Lingkungan Perumahan dan Pemukiman," Program Pascasarjana Universitas Respati Indonesia.
- Indicators, G. (no date) 'Environment at a Glance Indicators Air quality', (March 2020), pp. 1–12.
- Indonesia, P. M. K. R. (2010) 'Persyaratan Kualitas Air Minum', Kesehatan.

- Indonesia, P. P. R. (2010) No. 82 Tahun 2001 tentang Pengelolaan Kualitas Air dan Pengendalian Pencemaran Air. Jakarta: Kementerian Lingkungan Hidup.
- Indonesia, R. (2011) ‘Undang-Undang No. 1 Tahun 2011 tentang perumahan dan kawasan permukiman’, Sekretariat Negara. Jakarta.
- Ita, E., Ahmad, Z. (2017) “Analisis Pemilihan Lokasi Perumahan (Studi Kasus Permukiman Nginden Kota RT 03 RW 03),” Departemen Perencanaan Wilayah dan Kota ITS Surabaya.
- Jain, U. (1987) *The Psychological Consequences of Crowding.*, Sage Pub. India Ltd. New Delhi: Sage Publications, Inc.
- Johnson, DL et al. (1997) ‘Arti istilah lingkungan’, *Jurnal Kualitas Lingkungan*, 26(3), p. 581. doi: 10.2134 / jeq1997.00472425002600030002.
- Joko, T. (2010) *Unit Air Baku dalam Sistem Penyediaan Air Minum.* Yogyakarta: Penerbit Graha Ilmu.
- Joko, T. (2010) *Unit Produksi dalam Sistem Penyediaan Air Minum.* Yogyakarta: Penerbit Graha Ilmu.
- Juanar, A. (2020) Ahmad Juniar: Pohon Peneduh halaman rumah, ahmadjuniar.blogspot.
- Juarti, J. (2016) ‘Analisis indeks kualitas tanah andisol pada berbagai penggunaan lahan di Desa Sumber Brantas Kota Batu’, *Jurnal Pendidikan Geografi*, 21(2), pp. 58–71. doi: 10.17977/um017v21i22016p058.
- Kaharuddin, A. K. (2011) ‘Rekayasa Material Akustik Ruang Dalam Desain Bangunan Studi Kasus: Rumah Tinggal Sekitar Bandara Adisutjipto Yogyakarta’, 34(1), pp. 8–16.
- Kalesaran, R. C. E. (2013) “Analisa Faktor-Faktor Yang Memengaruhi Keputusan KOnsumen Dalam Pemilihan Lokasi Perumahan Di Kota Manado,”. Universitas Sam Ratulangi Manado.
- Karlen, D. et al. (1997) ‘Soil quality: a concept, definition and framework forevaluation’, *Soil Sci. Soc. Am. J.*, (61), pp. 4–10.
- Keman, S. (2007) ‘Enam Kebutuhan Fundamental Perumahan Sehat’ *Jurnal Kesehatan Lingkungan Unair*, 3(2), p. 3933.
- Kemenkes (2002) ‘Syarat - syarat dan pengawasan kualitas air minum.

- Kementerian Kesehatan RI (1990) 'Syarat - syarat dan Pengawasan Kualitas Air. doi: 10.1007/978-1-4684-0955-0_19.
- Kementerian Kesehatan RI (1999) 'KEPMENKES_829_1999.pdf, pp. 1–6.
- Kementerian Kesehatan RI (1999) Persyaratan Kesehatan Perumahan. Indonesia. Available at: <http://www.indonesian-publichealth.com/syarat-pemukiman-sehat/>.
- Kementerian Kesehatan RI (2016) 'Pengendalian tikus'.
- Kementerian Pekerjaan Umum (2012). Buku Jilid IA Tata Cara Penyusunan Rencana Induk Sistem Drainase Perkotaan. Jakarta: Direktorat Jenderal Cipta Karya Direktorat Pengembangan Penyehatan Lingkungan Permukiman.
- Kementerian pertanian RI (2016) 'Pedoman Pengendalian Dan Pemberantasan Penyakit Hewan Menular (PHM)'.
- Kepmen Kesehatan RI Nomor. 829 Tahun 1999 Tentang Persyaratan Kesehatan Rumah Tinggal.
- Kepmen Kesehatan RI Nomor. 829 Tahun 1999 Tentang Persyaratan Kesehatan Perumahan dan Permukiman.
- Kepmenkes (1999) Tentang Persyaratan Kesehatan Perumahan.
- Kesmas (2015) Dampak pencemaran timbal pada kesehatan, <http://www.indonesian-publichealth.com>. Available at: <http://www.indonesian-publichealth.com/dampak-pencemaran-timbal-pada-kesehatan/> (Accessed: 10 November 2020).
- Kety, I. J. (2018) "Kriteria Lokasi Pengembangan Perumahan Berdasarkan Preferensi Stakeholders di Perkotaan Kepanjen Kabupaten Malang," Jurnal Institut Teknologi Sepuluh November (ITS).
- Kobayashi (1978) Pollution by cadmium disease in Japan. In: toxicity of heavy metals in the environment. New York: Marcel and Decker Inc.
- Kodoatie. (1996) Pengantar hidrogeologi. Yogyakarta, Andi
- Koestoer, R. H. (2001) "Dimensi Keruangan Kota," Teori dan Kasus, UI press, Jakarta.

- Komisi, W. H. O. (2001) 'Mengenai Kesehatan dan Lingkungan.(2001). Planet Kita Kesehatan Kita. Kusnanto H'. Gajah Mada University Press, Yogyakarta.
- Krieger, J. and Higgins, D. L. (2002) 'Housing and health: Time again for public health action', *American Journal of Public Health*, 92(5), pp. 758–768. doi: 10.2105/AJPH.92.5.758.
- Krieger, J. and Higgins, D. L. (2002) 'Housing and health: time again for public health action', *American journal of public health. American Public Health Association*, 92(5), pp. 758–768.
- Kuswartojo, T. and Salim, S. A. (1997) Perumahan dan permukiman yang berwawasan lingkungan. Direktorat Jenderal Pendidikan Tinggi, Departemen Pendidikan dan Kebudayaan.
- Leslie L Doelle (1993) 'Akustik Lingkungan'. Jakarta: Erlangga.
- Listiawan, Y. (2020) 'Karakteristik Air Tanah Pada Akifer Vulkanik Di Lereng Tenggara Gunung Pulosari, Pandeglang, Provinsi Banten, Bulletin Of Scientific Contribution: Geology', 18(1), pp. 57–6.
- Manan, S. (1976) 'Pengaruh Hutan dan Manajemen Daerah Aliran Sungai', IPB, Bogor.
- Marlinae, Let al. (2019) 'Buku Ajar Dasar-Dasar Kesehatan Lingkungan', Fakultas Kedokteran Universitas Lambung Mangkurat Banjarbaru, pp. 1–120. Available at: <http://kesmas.ulm.ac.id/id/wp-content/uploads/2019/02/BUKU-AJAR-DASAR-DASAR-KESEHATAN-LINGKUNGAN.pdf>.
- Mayasari, H., Hadisusanto, S. and Yuniarto, T. (2014) 'Kandungan Kadmuim (Cd) pada tanah dan cacing tanah di TPAS Piyungan, Bantul Darah Istimewah Yogyakarta', *Journal of People and Environment*, 21(2), pp. 149–155. doi: 10.22146/jml.18538.
- MENLHK (2016) Peraturan Menteri Lingkungan Hidup Dan Kehutanan Republik Indonesia Nomor 68 Tentang 'Baku Mutu Air Limbah Domestik'.
- Menteri Negara Lingkungan Hidup (1996a) 'Keputusan Menteri Negara Lingkungan Hidup No . 49 Tahun 1996 Tentang : Baku Tingkat Getaran'.

- Menteri Negara Lingkungan Hidup (1996b) 'Tentang Baku Tingkat Kebisingan'. Jakarta: 1996.
- Miftakhudin, A. I., Nurullita, U. and Mifbakhuddin. (2017) 'Perbedaan Efektifitas Tanaman Sansevieria Dan Aloe vera Terhadap Penurunan Kadar CO dalam ruangan', (17), pp. 6–30.
- Mukono, H. (2008) Pencemaran Udara dan akibatnya terhadap Gangguan Saluran Pernafasan. Airlangga University Press. Available at: <https://scholar.google.com/scholar?oi=bibs&cluster=3796960841421536080&btnI=1&hl=en>.
- Mukono, H. (2014) Pencemaran Udara dalam Ruangan: Berorientasi Kesehatan Masyarakat. Airlangga University Press. Available at: <https://scholar.google.com/scholar?oi=bibs&cluster=17141254994821496942&btnI=1&hl=en>.
- Mukono, H. J. (2000) 'Prinsip dasar kesehatan lingkungan', Surabaya: Universitas Airlangga.
- Nazaruddin (1994) Penghijauan Kota, Jakarta: Penebar Swadaya.
- NESC (2020) Waste Water, National Environmental Services Center. Available at: <https://www.nesc.wvu.edu/wastewater>.
- NRDC (2018) Water Pollution: Everything You Need to Know, The Natural Resources Defense Council. Available at: <https://www.nrdc.org/stories/water-pollution-everything-you-need-know>.
- Nurhayati. (2009) Analisis kadar arsen (As) pada Kerang Bivalvia yang berasal dari laut belawan. Universitas Sumatera Utara.
- Palar. H (2004) Pencemaran dan toksikologi logam berat. Jakarta: PT. Rineka Cipta.
- Palar. H (2008) Pencemaran dan toksikologi logam B\berat. Jakarta: PT. Rineka Cipta.
- Parasitologi Kesehatan Masyarakat (2016) 'KBM 8: Arthropoda Sebagai Vektor dan Penyebab Penyakit'.
- Penataran Guru-Guru SMP, SMA, dan SMK se Kabupaten Jembrana Juni–Juli.' (no date).

- Peraturan Menteri Dalam Negeri Nomor 1 Tahun 2007 Penataan Ruang Terbuka Hijau Kawasan Perkotaan. 11 Januari 2007. Jakarta.
- Peraturan Menteri Kesehatan Republik Indonesia No.50 (2017) Standar Baku Mutu Kesehatan Lingkungan Dan Persyaratan Kesehatan Untuk Vektor Dan Binatang Pembawa Penyakit Serta Pengendaliannya.
- Peraturan Menteri Pekerjaan Umum Nomor 05 Tahun 2008 Pedoman Penyediaan Dan Pemanfaatan Ruang Terbuka Hijau Di Kawasan Perkotaan. 26 Mei 2008. Jakarta.
- Peraturan Pemerintah No. 47 Tahun 2014 (2014) ‘Pengendalian dan Penanggulangan Penyakit Hewan’.
- Peraturan Pemerintah Republik Indonesia No.14 (2016) Tentang Penyelenggaraan Perumahan Dan Kawasan Permukiman.
- Peraturan Pemerintah RI No.66 (2014) Tentang Kesehatan Lingkungan.
- Peraturan Presiden RI No. 30 (2011) ‘Pengendalian Zoonosis’.
- PUPR (2018) Buku Pedoman Penilaian Kinerja BUMD Pengelola Air Limbah Domestik. Kementerian Pekerjaan Umum dan Perumahan Rakyat.
- PUPR (2020) Limbah Rumah Tangga dalam Lingkungan Permukiman, Kementerian Pekerjaan Umum dan Perumahan Rakyat. Available at: <http://plpbm.pu.go.id/v2/posts/Limbah-Rumah-Tangga-dalam-Lingkungan-Permukiman#>.
- Purnama, S. G. (2018 ‘Diktat Dasar Kesehatan Lingkungan, pp. 1–97.
- Purnamadya, A. (2019) Pertanian berkelanjutan penjaga kualitas tanah, www.kompasiana.com. Available at: <https://www.kompasiana.com/adven98/5c8e65ba3ba7f708d427af02/pertanian-berkelanjutan-penjaga-kualitas-tanah> (Accessed: 10 November 2020).
- Purwoko, S. (no date) Indikator Air Layak Minum dan Sanitasi Layak dalam Mendukung Upaya Kesehatan Lingkungan di Rumah Tinggal, conferences.unusa.ac.id. Available at: <https://conferences.unusa.ac.id/index.php/SNG18/article/view/352> (Accessed: 25 November 2020).

- Putra, I. S., Rombang, J. A. and Nurmawan, W. (2019) 'Analisis Kemampuan Vegetasi Dalam Meredam Kebisingan', *Eugenia*, 24(3), pp. 105–115. doi: 10.35791/eug.24.3.2018.22660.
- Putri, H. (2014) "Faktor-Faktor Yang Memengaruhi Pemilihan Lokasi Perumahan Di Kota Banda Aceh," Universitas Syiah Kuala Banda Aceh.
- Risky, D. P. (2017) 'Penelitian Pendahuluan Kualitas Air Tanah Di Banjar Suwung Batan Kendal, Kelurahan Sesetan, Kota Denpasar', *Jurnal Medicamento*, 3(1).
- Rukaesi, A. (2007) *Kimia Lingkungan*. Yogyakarta: Penerbit Andi. Available at: javascript:void(0).
- Said, N. I. (2008) *PENGOLAHAN AIR LIMBAH DOMESTIK DI DKI JAKARTA 'Tinjauan Permasalahan, Strategi dan Teknologi Pengolahan'*.
- Salim, E. (1993) *Pembangunan berwawasan lingkungan*, Jakarta, LP3ES. Jakarta: Lembaga Penelitian, Pendidikan dan Penerangan Ekonomi dan Sosial.
- Salt, D., Smith, R. and Raskin, I. (1998) 'Phytoremediation', *Annu. Rev. Plant visiol*, (49), pp. 643–668.
- Samsudi, S. (2010) 'Ruang Terbuka Hijau Kebutuhan Tata Ruang Perkotaan Kota Surakarta', *Journal of Rural and Development*, 1(1).
- Sanropie, D. (1992) 'Pedoman Bidang Studi Perencanaan Penyehatan Lingkungan Pemukiman', Jakarta: Departemen Kesehatan RI.
- Saroha (2015) 'Analisis Aliran Air Tanah Satu Dimensi Analisis Aliran Air Tanah Satu Dimensi', *Jurnal Teknik Sipil dan Lingkungan*, 3(1).
- Sartika, R. E. A. (2018) Enam fakta ilmiah pencemaran timbel di Bogor dan Tangerang, www.kompasiana.com. Available at: <https://sains.kompas.com/read/2018/10/15/170000923/6-fakta-ilmiah-pencemaran-timbel-di-bogor-dan-tangerang?page=all> (Accessed: 13 November 2020).
- Sarudji D. (2010) *Kesehatan Lingkungan*. Jakarta, Bandung
- Sastra et al. (2005) *Perencanaan dan pengembangan perumahan*. Yogyakarta: Andi.
- Satwiko Prasasto (2008) 'Fisika Bangunan 1'. Yogyakarta: ANDI.

- Setiawan, M. F. (2010) 'Tingkat kebisingan pada perumahan di perkotaan', *Jurnal Teknik Sipil dan Perencanaan*, 12(2), pp. 191–200.
- Siti Malkhamah, I. (2005) 'Pemodelan Tingkat Kebisingan Lalulintas di Lingkungan Perumahan (Studi Kasus :Perumahan Dosen UGM - Sekip Yogyakarta)', *Forum Teknik*, 29(2).
- Soemarwoto, O. (1997) 'Ekologi Lingkungan Hidup Dan Pembangunan, Edisi Revisi', Jambatan, Jakarta.
- Sperling, M. von (2007) *Wastewater Characteristics, Treatment and Disposal*. London: IWA Publishing.
- Suardana, I. W. (2015) *Buku ajar Zoonosis*.
- Sub-Committee, G. B. C. H. A. C. S. of F. for H. and Health, G. B. M. of (1946) *Report of the Standards of Fitness for Habitation Sub-Committee*. H.M. Stationery Office. Available at: <https://books.google.co.id/books?id=hCmlzQEACAAJ>.
- Sukar (2003) 'Sumber dan terjadinya arsen di lingkungan', *Jurnal Ekologi Kesehatan*, 2(2), pp. 232–238.
- Sumantri, A. (2010) *Kesehatan Lingkungan*. Jakarta: Kencana.
- Suryani Novi, D. I. (2015) 'Analisis Pengaruh Tingkat Kebisingan dan Getaran Kereta Api Terhadap Tekanan Darah Ibu Rumah Tangga di Pemukiman Pinggiran Rel Kereta Api Jalan Ambengan Surabaya'.
- Susilawaty, A. (2009) 'Analisis Kualitas Udara Ambient Kota Makassar', *Kesehatan*, 2(4), pp. 79–86. Available at: <https://scholar.google.com/scholar?oi=bibs&cluster=5207378335706266891&btnI=1&hl=en>.
- Susilawaty, A. et al. (2014) *Dasar-dasar Kesehatan Lingkungan : Seri Integrasi Islam Kesehatan*. 1st edn. Makassar: Pustaka Almaida. Available at: <https://scholar.google.com/scholar?oi=bibs&cluster=10305240207524871910&btnI=1&hl=en>.
- Suwindro, A. (2020) *CitraGrand City | Kenali Lingkungan Rumah yang Sehat Bagi Anda*, <http://old.citragrandcity.com/>.
- Tarigans, Y. (2017) 'Modul vektor penyakit dan penyakit'.

- Tjahjono, N. and Nugroho, I. (2018) 'Tanaman Hias Sebagai Peredam Kebisingan', Conference on Innovation and Application of Science and Technology (CIASTECH), (September), pp. 703–710. Available at: <http://publishing-widyagama.ac.id/ejournal-v2/index.php/ciastech/article/view/683/634>.
- Udiharto (1992) 'Aktivitas mikroba dalam degradasi crude oil', in Diskusi Ilmiah VII Hasil Penelitian PPPTMGB 'LEMIGAS'. Jakarta.
- UN-Water (2015) 'Wastewater Management "A UN-Water Analytical Brief"', United Nations.
- Undang - Undang RI Nomor. 4 Tahun 1992 Tentang Perumahan dan Pemukiman.
- Undang-Undang No 1 Tahun (2011 'Perumahan dan Kawasan Pemukiman.
- Undang-Undang Nomor 18 Tahun 2008 Pengelolaan Sampah. 7 Mei 2008. Lembaran Negara Republik Indonesia Tahun 2008 Nomor 69. Jakarta.
- Undang-Undang Republik Indonesia Nomor 1 Tahun 2011 Perumahan dan Kawasan Permukiman. 12 Januari 2011. Lembaran Negara Republik Indonesia Tahun 2011 Nomor 7. Jakarta.
- Victor Trismanjaya Hulu, Tasnim Tasnim, Samsider Sitorus et al. (2020) Kesehatan Lingkungan. Available at: [https://books.google.co.id/books?hl=id&lr=&id=GR_8DwAAQBAJ&oi=fnd&pg=PA43&dq=kesehatan+lingkungan+dampak+pencemaran+air&ots=73E_j3EsfX&sig=UFTC5J7iRSO_EtaWJNu-aDW87dc&redir_esc=y#v=onepage&q=kesehatan lingkungan dampak pencemaran air&f=false](https://books.google.co.id/books?hl=id&lr=&id=GR_8DwAAQBAJ&oi=fnd&pg=PA43&dq=kesehatan+lingkungan+dampak+pencemaran+air&ots=73E_j3EsfX&sig=UFTC5J7iRSO_EtaWJNu-aDW87dc&redir_esc=y#v=onepage&q=kesehatan%20lingkungan%20dampak%20pencemaran%20air&f=false) (Accessed: 30 November 2020).
- Wahyuni, S. et al. (2019) 'Analisis Risiko Paparan Karbon Monoksida (Co) Terhadap Anak Sekolah Di Sd Negeri Kaka Tua Kota Makassar Tahun 2017', Higiene, 5(1), p. 43. Available at: <https://repositorio.ufsc.br/bitstream/handle/123456789/186602/PPAU0156-D.pdf?sequence=1&isAllowed=y%0Ahttp://journal.stainkudus.ac.id/index.php/equilibrium/article/view/1268/1127%0Ahttp://www.scielo.br/pdf/rae/v45n1/v45n1a08%0Ahttp://dx.doi.org/10.1016/j.>
- Warouw, S. (2006) Analisis risiko kesehatan pemanjangan Benzo (a) Pyrene pada petugas pintu tol di Jabotabek. Universitas Indonesia.

- WHO (2018) Housing and Health Guidelines. Available at: <http://apps.who.int/bookorders>. (Accessed: 29 November 2020).
- Widowati, Wahyu (2008) Efek toksik logam. Yogyakarta: Andi.
- Wijaksono, S. (2011) Penerapan Regulasi Kesehatan Rumah Dan Kendalanya Pada Pembangunan Rumah Sederhana Sehat.
- Wijayanti, T. (2008) 'Vektor dan reservoir', (02).
- Wikipedia (2020) Timbal, [id.wikipedia.org](https://id.wikipedia.org/wiki/Timbal#cite_note-5). Available at: https://id.wikipedia.org/wiki/Timbal#cite_note-5 (Accessed: 10 November 2020).
- William, C. H. and D.J.David (1977) 'Some effects of the distribution of cadmium and phosphat in the root zone of cadmium content of plants', *J.Soil.Res*, 15, pp. 59–68.
- Willy, T. (2018) Keracunan timbal/plumbism, www.alodokter.com. Available at: <https://www.alodokter.com/keracunan-timbal-plumbism> (Accessed: 10 November 2020).
- World Health Organization (WHO) (2010) 'WHO Healthy Workplace Framework and Model. Available at: <http://www.ncbi.nlm.nih.gov/pubmed/17514926>.
- Yan, J. et al. (2004) 'Performance of PAHs emission from bituminous coal combustion', *Journal of Zhejiang University Science*, 5(12), pp. 1554–1564.
- Yandra, A. (2019) 'Kajian Kualitas Air Tanah Ditinjau dari Parameter pH, Nilai COD dan BOD pada Desa Teluk Nilap Kecamatan Kubu Babussalam Rokan Hilir Provinsi Riau', *Jurnal Riset Kimia*, 10(2).
- Yudhastuti, R. (2012) 'Penyakit Bersumber Binatang dan Pengendaliannya'.

Biodata Penulis



Mila Sari, S.ST, M.Si. Staf Dosen Jurusan Kesehatan Masyarakat, Universitas Fort De Kock Bukittinggi. Penulis dilahirkan di Pilubang, 13 Mei 1989. Penulis adalah dosen tetap pada Program Studi Kesehatan Masyarakat, Fakultas Kesehatan, Universitas Fort De Kock Bukittinggi. Menyelesaikan pendidikan D3 dan D4 pada Jurusan Kesehatan Lingkungan Politeknik Kesehatan Kemenkes Padang dan melanjutkan S2 pada Jurusan ilmu Lingkungan Universitas Negeri Padang. Penulis menekuni bidang ilmu lingkungan dan kesehatan lingkungan. Beberapa mata kuliah yang diampu di kampus yakni Analisis Kualitas Lingkungan, Kesehatan Pemukiman dan Perumahan, Epidemiologi Kesehatan Lingkungan, Analisa mengenai Dampak Lingkungan, Manajemen Pengendalian Vektor. Penulis juga telah menghasilkan publikasi internasional bereputasi dan nasional terakreditasi antara lain : Effectiveness of Soursop Seed Extract *Annona muricata* L as a Natural Repellent on *Aedes Aegypti*, The relationship between work period and use of personal protective equipment with respiratory disorder complaints in brick craftsman in Sintuk Toboh Gadang District Padang Pariaman Regency, Hubungan Tempat Perindukan Nyamuk *Anopheles Sundaicus* Dengan Kejadian Malaria Di Kabupaten Pasaman Barat, Ekstrak Daun *Pepayacarica* papaya l. Terhadap Mortalitas Larva Nyamuk *Aedes Aegypti*, Perbedaan Kepadatan Telur Nyamuk *Aedes Aegypti* Berdasarkan Lantai, Hubungan Perilaku Dengan Kepadatan Vektor Demam Berdarah Dengue (DBD) Penulis juga merupakan Ketua UPT Inovasi dan Entrepreneurship Universitas Fort De Kock Bukittinggi, Ketua Pusat Studi Lingkungan Hidup Universitas Fort De Kock Bukittinggi, Penulis dapat dihubungi melalui email milasari11326@gmail.com atau nomor telepon 081374464054



Ir. Mahyuddin, S.T., M.T., IPM., Asean.Eng., lahir di Pinrang Sulawesi Selatan pada tanggal 01 Desember 1980. Penulis menyelesaikan kuliah Strata 1 (S1) dan mendapat gelar Sarjana Teknik Sipil Universitas Muslim Indonesia Makassar pada 31 Maret 2004. Pada Tahun 2009 melanjutkan Program Pascasarjana Magister Teknik Sipil dan lulus pada tahun 2011 dari Universitas 17 Agustus 1945 Surabaya. Serta pada tahun 2017 mengikuti Program Profesi Insinyur Fakultas Teknik Industri Universitas Muslim Indonesia Makassar dan lulus pada tahun 2017. Sementara penulis melanjutkan pendidikan program Doktornya di Universitas Hasanuddin Makassar. Dan saat ini penulis menjadi Dosen tetap di kampus Universitas Fajar Makassar pada program studi Teknik Sipil.



Marulam MT Simarmata lahir di Pematangsiantar pada 04 Desember 1971, menyelesaikan pendidikan Sarjana Pertanian di Fakultas Pertanian Program Studi Kehutanan Universitas Simalungun tahun 1997 dan selanjutnya mengabdikan sebagai dosen Kehutanan di Fakultas Pertanian USI sampai dengan sekarang. Menyelesaikan pendidikan Strata Dua di institusi yang sama tahun 2011. Sejak Tahun 2019 diberikan kepercayaan sebagai Ketua Lembaga Pengabdian kepada Masyarakat Universitas Simalungun (LPM-USI). Sejak Tahun 1990 terdaftar sebagai Relawan dan Pengurus PMI Kota Pematangsiantar sampai dengan sekarang.



Andi Susilawaty, lahir di Parepare-Sulawesi Selatan pada 14 Januari 1980. Berasal dari keluarga sederhana yang berkultur suku Bugis. Mengenyam pendidikan formal di SD Neg. 28 Pare-pare, sejak 1985 hingga lulus tahun 1991. Selanjutnya meneruskan sekolah di SMP Negeri 3 Pare-pare, tamat tahun 1994, kemudian menapak jenjang lanjutan di SMU Negeri 1 Pare-pare, tamat tahun 1997. Kuliah di Jurusan Biologi Fakultas MIPA Universitas Hasanuddin sejak tahun 1997. Di sini ia mulai menekuni berbagai aspek alamiah alam semesta. Kecintaan pada lingkungan hidup mendorongnya mulai berkarir sebagai freelancer konsultan Dokumen Pengelolaan Lingkungan pada BAPEDALDA Kota Makassar sejak menyelesaikan Sarjana Sains Biologi pada tahun 2002. Setahun kemudian, ia melanjutkan studi pada jenjang strata dua konsentrasi Kesehatan Masyarakat Pascasarjana Universitas Hasanuddin Makassar. Setelah lulus S2 pada tahun 2005, penulis berhasil diterima sebagai Tenaga Pengajar pada Fakultas Kedokteran Ilmu Kesehatan UIN Alauddin Makassar yang ditekuninya hingga saat ini. Pendidikan strata tiga ditempuh penulis ditengah kesibukan tugas dan tanggungjawab sebagai Ketua Program Studi Kesehatan Masyarakat UIN Alauddin Makassar periode 2009-2013. Program pendoktoran dilalui penulis selama 4 tahun 3 bulan pada Program Studi Ilmu Kedokteran-Konsentrasi Kesehatan Masyarakat sejak September 2010 hingga mencapai gelar Doktor pada tahun Januari 2015. Selama kurang lebih 13 tahun penulis berkiprah sebagai dosen, penulis pernah mengikuti Program Short Course di Griffith University, Brisbane pada tahun 2008-2009, Short Course Advocacy and Community Engagement di Coady Institute, StFX University Canada pada tahun 2011, pada tahun yang sama menjadi peserta Program Internship pada ICES di Toronto Canada. Lalu kembali menginjakkan kaki di Canada selama 10 minggu pada tahun 2016 sebagai peserta Short Course Community Based Research di Center for CBR University of Toronto. Selepas meraih gelar Doktor, penulis diamanahi sebagai Wakil Dekan Bidang Administrasi Umum dan Keuangan Fakultas Kedokteran dan Ilmu Kesehatan UIN Alauddin Makassar periode 2015-2019. Saat ini penulis aktif dalam kegiatan mengajar, meneliti dan menulis buku. Beberapa buku yang telah ditulis: 1. Sejarah Kesehatan Masyarakat (2007); 2. Penyediaan Air Bersih (2009); 3. Dasar Kesehatan Lingkungan (2012); 4. Kesehatan Lingkungan Pesisir dan Pulau Kecil (2015); 5. Ilmu Kesehatan Masyarakat, dll.



Cheppy Wati, M.Si, lahir di Ogan Komering Ilir Sumatera Selatan, pada tanggal 20 Januari 1985. Lulus dari pendidikan S-1 Jurusan Hama dan Penyakit Tumbuhan di Universitas Sriwijaya (UNSRI) Sumatera Selatan Tahun 2007, S-2 Universitas Sriwijaya Jurusan Proteksi Tanaman Tahun 2010, saat ini penulis menempuh pendidikan tugas belajar Program Doktor pada Departemen Proteksi Tanaman IPB University di Bogor Jawa Barat sejak tahun 2019. Penulis berdomisili di Bogor Jawa Barat dan merupakan salah satu tenaga pengajar di Politeknik Pembangunan Pertanian (POLBANGTAN)

Bogor di bawah Badan Penyuluhan dan Pengembangan SDM Pertanian (BPPSDMP) Kementerian Pertanian. Buku yang telah dihasilkan secara kolaborasi berjudul *Bioteknologi Pertanian (2019)* dan *Pengantar Ilmu Pertanian (2020)*.



Seri Asnawati Munthe, SKM, M.Kes (Kesling). Lahir pada tanggal 27 Pebruari 1971 di Pangambatan Kabupaten Karo, Sumatera Utara, Indonesia, dan merupakan putri ketiga dari pasangan Bapak Johan Munthe dan Ibu Sintalina Manjorang serta istri dari Petrus Sembiring. Penulis menyelesaikan kuliah D3- di Akademi Penilik Kesehatan Medan di Kabanjahe tahun 1993 dan tahun 2000 -2002 melanjut S-1 di Fakultas Kesehatan Masyarakat Universitas Sumatera Utara peminatan kesehatan lingkungan

serta melanjutkan S-2 di Program Pascasarjana Fakultas Kesehaan Masyarakat Universitas Sumatera Utara, (2008-2010) dengan minat studi Kesehatan Lingkungan. Bekerja sebagai staf dosen di Akademi Kesehatan Lingkungan Sari Mutiara Medan sejak tahun 1994-2002 dan 2002 sampai Saat ini bertugas sebagai staff dosen di Program Studi Kesehatan Masyarakat Fakultas Farmasi dan Ilmu Kesehatan Universitas Sari Mutiara Indonesia, Medan-Sumatera Utara.



Rahmi Hidayanti, SKM, M.Kes. Lahir di Padang tanggal 14 Oktober 1979. Telah menyelesaikan studi S1 di Program Studi Kesehatan Lingkungan Fakultas Kesehatan Masyarakat Universitas Indonesia (FKM UI) tahun 2012, lulus S2 di Program Studi Kesehatan Masyarakat, Universitas Andalas (UNAND) tahun 2018. Saat ini adalah Tenaga Pengajar di Jurusan Kesehatan Lingkungan Politeknik Kesehatan Kemenkes Padang. Publikasi jurnal penulis antara lain : Faktor risiko diare di Kecamatan Cisarua, Cigudeg dan Megamendung Kabupaten Bogor tahun 2012, Risk factors for Acute Respiratory Infection in children under five in Padang Indonesia, Pengelolaan linen Rumah Sakit Daerah dr Adnaan WD Payakumbuh, Social Determinant Factors Related to Tuberculosis in Padang, Hubungan lingkungan rumah dengan infeksi saluran pernafasan akut pada balita di kota Padang, Analisis hubungan kualitas udara dalam rumah dengan kejadian ISPA pada balita di wilayah kerja Puskesmas Andalas Kota Padang Tahun 2018. Penulis dapat dihubungi pada nomor 081363467226/rahmi.hidayanti@yahoo.com



Rd. Indah Nirtha NNPS, ST. M.Si. Lahir pada tanggal 19 Juni 1977 di Kota Palu Sulawesi Tengah. Pendidikan S1 ditempuh di Program Studi Teknik Lingkungan Sekolah Tinggi Teknik Lingkungan "YLH" Yogyakarta dan S2 di Program Studi Ilmu Lingkungan Universitas Gadjah Mada. Saat ini penulis bekerja sebagai Staf Pengajar Program Studi Teknik Lingkungan Fakultas Teknik Universitas Lambung Mangkurat Kalimantan Selatan



Fitria Fatma, SKM, M.Kes, lahir di Kota Bukittinggi tanggal 15 Juni 1986. Lulus S1 di Program Studi Ilmu Kesehatan Masyarakat Universitas Fort De Kock Kota Bukittinggi, dan S2 di Program Studi Ilmu Kesehatan Masyarakat Universitas Andalas Kota Padang. Sejak tahun 2009 hingga sekarang menjadi dosen tetap Program Studi Ilmu Kesehatan Masyarakat Universitas Fort De Kock Bukittinggi. Kepakaran pada Ilmu Kesehatan Lingkungan dan Kesehatan Keselamatan Kerja (K3). Aktif melakukan penelitian dan publikasi di beberapa jurnal nasional terakreditasi tentang persampahan. Dalam organisasi aktif sebagai anggota IAKMI Kota Bukittinggi dan AK3U Provinsi Sumatera Barat.



Harry Ade Saputra M.Si adalah dosen di Universitas Fort De Kock Bukittinggi yang lahir pada tanggal 28 Desember 1988 di Pariaman Sumatera Barat. Menyelesaikan pendidikan S1 Kimia di Universitas Andalas tahun 2012 dan Menyelesaikan S2 Magister Kimia tahun 2016 di Universitas Andalas. Tahun 2019 berkesempatan mengikuti program magang Nanoteknologi dari kementerian Ristekdikti di Universitas Institut Teknologi Bandung .
Pada tahun 2016 diterima menjadi dosen di universistas fort de kock di prodi ilmu kesehatan masyarakat dan tahun 2018 pindah ke prodi Farmasi UFDK. Pada tahun 2018 pernah lulus hibah dosen pemula pada penelitian yang diselenggarakan oleh kementerian Riset Dikti Foto. Dan telah publish jurnal di jurnal endurance sunta 3. selain itu juga telah membuat beberapa modul ajar.



Handri Maika Saputra, S.ST, Staf Jurusan Kesehatan Lingkungan, Politeknik Kesehatan Kemenkes Padang. Penulis dilahirkan di Padang, 05 Mei 1988. Penulis adalah staf pada Program Studi Kesehatan Lingkungan, Politeknik Kesehatan Kemenkes Padang. Menyelesaikan pendidikan D3 dan D4 pada Jurusan Kesehatan Lingkungan Politeknik Kesehatan Kemenkes Padang. Penulis menekuni bidang ilmu lingkungan dan kesehatan lingkungan. Penulis telah menghasilkan publikasi hubungan risiko lingkungan (hygiene perorangan dan sanitasi dasar rumah) dengan kejadian penyakit kecacangan di SDN 09 Air Pacah Kecamatan Koto Tengah Kota

Padang dan faktor penyebab primer dan kombinasi dengan musculoskeletal disorders pada pekerja peternak ayam di nagari mungka. Penulis dapat dihubungi melalui email handrimaika@gmail.com atau nomor telepon 085279711997



Victor Trismanjaya Hulu, S.KM., M.Kes (Epid). Lahir di Nias, Sumatera Utara, Indonesia, dan merupakan putra pertama dari pasangan bapak Haogoli Hulu dan ibu Fatiliba Zebua, S,Pd.K serta suami dari Ikhtiari Gulo, S.KM. Penulis menyelesaikan kuliah S-1 di Fakultas Kesehatan Masyarakat Universitas Sari Mutiara Medan, minat studi Epidemiologi (2006-2010) dan melanjutkan pendidikan ke jenjang Magister Kesehatan (S-2) di

Program Pascasarjana Kesehaan Masyarakat Universitas Sumatera Utara, (2014-2016) dengan minat studi Epidemiologi. Saat ini bertugas sebagai dosen tetap di Fakultas Kesehatan Masyarakat Universitas Prima Indonesia, Medan-Sumatera Utara sejak Oktober 2019-sekarang. Penulis mengampu mata kuliah antara lain Analisis Statistik Epidemiologi, Analisis Penelitian Epidemiologi, Metode Survey Cepat Epidemiologi, Teknologi Investigasi Outbreak, Isu Mutakhir Epidemiologi, Epidemiologi Bencana, Epidemiologi Penyakit Menular,

Epidemiologi Penyakit Tidak Menular, Analisis Gizi Pelayanan Kesehatan, serta Pengendalian Penyakit Menular di Tempat Kerja. Hingga saat ini penulis telah menulis buku ber-ISBN dan Bersertifikat HAKI sebanyak 7 buku baik yang ditulis secara mandiri atau kolaborasi, yaitu 1). Analisis Data Statistik Parametrik Aplikasi SPSS dan STATCAL Bidang Kesehatan. 2). Belajar Dari Covid-19 Perspektif Ekonomi dan Kesehatan. 3). Kita Menulis : Merdeka Menulis. 4). Buku keempat berjudul Memahami dengan Mudah Statistik Nonparametrik Bidang Kesehatan (Penerapan Software SPSS dan STATCAL) sedang proses editing naskah di penerbit Nasional. 5). Gizi dan Kesehatan. 6). Kesehatan Lingkungan. 7). Epidemiologi Penyakit Menular. 8). Promosi Kesehatan Masyarakat. Selain menulis dan meneliti, penulis juga memiliki skill dalam melakukan pengolahan dan analisis data penelitian dengan aplikasi SPSS, STATA, STATCAL, SmartPLS, WarpPLS, Lisrel, Amos dan ATLAS.ti.8, NVIVO-12 serta Mendeley, EndNote dan Zotero, penggunaan aplikasi Vosviewer serta Publish and Perish. Web pribadi “victorhulu.com” dan channel youtube :”Victor Edutainment”. Salam menulis dan literasi.

KESEHATAN LINGKUNGAN PERUMAHAN

Dari buku ini para pembaca bisa mendapatkan informasi mengenai alternatif dalam mengatasi masalah kesehatan lingkungan perumahan sesuai standar.

Pada buku ini akan membahas tentang kesehatan lingkungan perumahan yang meliputi : kualitas tanah, kualitas air, kebisingan, getaran, sarana dan prasarana lingkungan, pengolahan sampah perumahan, pengolahan limbah cair, binatang penular penyakit, peraturan - peraturan kesehatan lingkungan perumahan.

Secara lengkap yang dibahas pada buku ini adalah :

- Bab 1 Konsep Dasar Kesehatan Lingkungan Perumahan
- Bab 2 Aspek Lokasi
- Bab 3 Penghijauan
- Bab 4 Kualitas Udara
- Bab 5 Kualitas Tanah
- Bab 6 Kualitas Air Tanah
- Bab 7 Kebisingan dan Getaran
- Bab 8 Sarana dan Prasarana Lingkungan
- Bab 9 Pengolahan Sampah Perumahan
- Bab 10 Pengolahan Limbah Cair
- Bab 11 Binatang Penular Penyakit
- Bab 12 Peraturan-Peraturan Kesehatan Lingkungan Perumahan



YAYASAN KITA MENULIS
press@kitamenulis.id
www.kitamenulis.id

ISBN 978-623-6761-91-5



9 786236 761915