APLIKASI KONTROL PASIEN DIABETES MELITUS BERBASIS MOBILE

SKRIPSI

Diajukan untuk memenuhi salah satu syarat guna mecapai

Sarjana Komputer pada Jurusan Teknik Informatika

Fakultas Sains dan Teknologi

UIN Alauddin Makassar

Oleh:

ANDIKA FEBRIYANTO

NIM: 60200115097

TEKNIK INFORMATIKA

FAKULTAS SAINS DAN TEKNONOGI

UIN ALAUDDIN MAKASSAR

2021

PERNYATAAN KEASLIAN SKRIPSI

Saya yang bertanda tangan di bawah ini:

Nama	:	Andika Febriyanto
NIM	:	60200115097
Tempat/Tgl. Lahir	:	Tanrutedong, 22 Maret 1997
Jurusan	:	Teknik Informatika
Fakultas/Program	:	Sains dan Teknologi
Judul	:	Aplikasi Kontrol Pasien Diabetes Melitus Berbasis Mobile

Menyatakan dengan sebenarnya bahwa skripsi yang saya tulis ini benar merupakan hasil karya saya sendiri. Jika di kemudian hari terbukti bahwa ini merupakan duplikasi, tiruan, plagiat, atau dibuat oleh orang lain, sebagian atau seluruhnya, maka skripsi dan gelar yang diperoleh karenanya batal demi hukum.

Samata , 18 Agustus 2021

Penyusun,

Andika Febriyanto
NIM: 60200115097

PENGESAHAN SKRIPSI

Skripsi ini berjudul "Implementasi "Aplikasi Kontrol Pasien Diabetes Melitus Berbasis Mobile." Yang disusun oleh Andika Febriyanto, NIM 60200115097, mahasiswa Jurusan Teknik Informatika pada Fakultas Sains dan Teknologi Universitas Islam Negeri Alauddin Makassar, telah diuji dan dipertahankan dalam sidang munaqasyah yang diselenggarakan pada Tanggal 18 Agustus 2021, bertepatan dengan 09 Muharam 1443 H, yang dinyatakan telah dapat diterima sebagai salah satu syarat untuk memperoleh gelar Sarjana dalam Ilmu Teknik Informatika, Jurusan Teknik Informatika.

Samata, 18 Agustus 2021
09 Muharam 1443 H

DEWAN PENGUJI:

Ketua	: Dr. H. Muhammad Anshar, S.Pt., M.Si	(.....)
Sekertaris	: M. Hasrul H, S.Kom., M.Kom	(.....)
Munaqisy I	: Faisal, S.T., M.T.	(.....)
Munaqisy II	: Dr. Sohrah, M.Ag.	(.....)
Pembimbing I	: Mustikasari, S.Kom., M.Kom.	(.....)
Pembimbing II	: Ir. A. Muhammad Syafar, S.T., M.T.,IPM	(.....)

Diketahui oleh :
Dekan Fakultas Sains dan Teknologi
UIN Alauddin Makassar,

Prof. Dr. Muhammad Khalifah, M.Pd.
NIP. 19710412 200003 1 001

PERSETUJUAN PEMBIMBING

Pembimbing penulisan skripsi saudara **Andika Febriyanto, NIM 60200115097,** mahasiswa Jurusan Teknik Informatika pada Fakultas Sains dan Teknologi Universitas Islam Negeri (UIN) Alauddin Makassar, setelah dengan seksama meneliti dan mengoreksi skripsi yang bersangkutan dengan judul : **"Aplikasi Kontrol Pasien Diabetes Melitus Berbasis Mobile."**, memandang bahwa skripsi tersebut telah memenuhi syarat-syarat ilmiah dan dapat disetujui untuk diajukan ke siding Munaqasyah.

Demikian persetujuan ini diberikan untuk proses selanjutnya.

Makassar, 2021

Pembimbing I	Pembimbing II
Mustikasari, S.Kom., M.Kom.	**Ir.A. Muhammad Syafar, S.T.,M.T.,IPM**
NIP.19781106 200604 2 001	**NIDN. 70 01 00 63**

ATA PENGANTAR

بِسْمِ اللَّهِ الرَّحْمَٰنِ الرَّحِيمِ

Tiada kata yang pantas penulisan ucapan selain puji syukur kehadiran Allah SWT. Atas berkat dan Rahmat-Nya sehingga penulis dapat menyelesaikan skripsi dengan judul "Aplikasi Kontrol Pasien Diabetes Melitus Berbasis Mobile." Meski melalui banyak tantangan dan hambatan.

Skripsi ini diajukan untuk memenuhi salah satu syarat utama, dalam meraih gelar Sarjana Komputer (S.Kom) pada Jurusan Teknik Informatika, Fakultas Sains dan Teknologi, Universitas Islam Negeri (UIN) Alauddin Makassar. Penulis menyadari bahwa di dalam penyusunan skripsi ini, tidak terlepas dari berbagai pihak yang banyak memberikan doa, dorongan dan bimbingan yang tak henti-hentinya kepada penulis.

Olehnya itu, melalui kesempatan ini, penulis menyampaikan rasa terima kasih yeng sebesar-besarnya kepada kedua orang tua dan keluarga atas limpahan kasih saying, pengorbanan, dorongan, semangat dan doa yang selalu dipanjatkan untuk penulis. Penghargaan yang setinggi-tingginya kepada:

1. Rektor Universitas Islam Negeri (UIN) Alauddin Makassar Prof. H. Hamdan Juhanis, M.A, Ph.D.
2. Dekan Fakultas Sains dan Teknologi Universitas Islam Negeri (UIN) Alauddin Makassar Prof. Dr. Muhammad Khalifah, M.Pd.

3. Ketua Jurusan dan Sekretaris Jurusan Teknik Informatika, Fakultas Sains dan Teknologi, Universitas Islam Negeri (UIN) Alauddin Makassar Faisal, S.T., M.T dan Ir.A. Muhammad Syafar, S.T., M.T., IPM.
4. Pembimbing I Mustikasari, S.Kom., M.Kom dan Pembimbing II Ir. A. Muhammad Syafar, S.T., M.T., IPM. Yang telah membimbing penulisan dengan baik.
5. Penguji I Faisal, S.T., M.T dan Penguji II Dr. Sohrah, M.Ag. yang telah menymbangkan banyak ide dan saran yang membangun.
6. Seluruh Dosen Jurusan Teknik Informatika dan Sistem Informasi.
7. Staf Jurusan Teknik Informatika, serta staf atau pegawai dalam jajaran lingkup Fakultas Sains dan Teknologi, Universitas Islam Negeri (UIN) Alauddin Makassar, yang telah dengan sabar melayani penulisan dalam menyelesaikan administrasi pengurusan skripsi, di mana penulis merasa selalu mendapatkan pelayanan terbaik, sehingga Alhamdulillah pengurusan skripsi ini dapat terselesaikan dengan lancar.
8. Jurusan Teknik Informatika terkhusus Keluar Besar Jurusan Teknik Informatika Angkatan 2015 (Reg15ter) atas kebersamaanya, kekeluargaan, kegilaan dukungan dan canda tawa yang sering kali muncul mewarnai hari-hari penulisan selama duduk di bangku kuliah.
9. Seluruh pihak yang tidak dapat penlis sebutkan satu per satu, namun telah banyak terlibat membantu dalam proses penyusunan skripsi ini.

Semoga skrpsi ini dapat bernilai ibadah di sisi Allah swt. Dan dijadikan sumbangsih sebagai upaya mencerdaskan kehidupan bangsa, agar berguna bagi

UNIVERSITAS ISLAM NEGERI
ALAUDDIN
M A K A S S A R

pengembangan ilmu pengetahuan khususnya bagi mahasiswa Teknik Informatika UIN Alauddin Makassar.

Samata, 18 Agustus 2021

Andika Febriyanto
60200115097

UNIVERSITAS ISLAM NEGERI
ALAUDDIN
M A K A S S A R

DAFTAR ISI

SAMPUL ..... **i**

PERNYATAAN KEASLIAN SKRIPSI ..... **ii**

PERSETUJUAN PEMBIMBING ..... Error! Bookmark not defined.

PENGESAHAN SKRIPSI ..... **iv**

KATA PENGANTAR ..... **v**

DAFTAR ISI ..... **viii**

DAFTAR GAMBAR ..... **x**

DAFTAR TABEL ..... **xii**

ABSTRAK ..... **xiii**

BAB I PENDAHULUAN **1**

A. Latar Belakang Masalah 1
B. Rumusan Masalah 4
C. Fokus Penelitian dan Deskripsi Fokus 4
D. Kajian Pustaka 5
E. Tujuan dan Kegunaan Penelitian 7

BAB II TINJAUAN TEORITIS **9**

A. Aplikasi 9
B. Status pasien 9
C. Android 13
D. Android Studio 15
E. XAMPP 15
F. MySql 16
G. Daftar Simbol 16

UNIVERSITAS ISLAM NEGERI
ALAUDDIN
MAKASSAR

BAB III METODE PENELITIAN 24

A. Jenis dan Lokasi Penelitian 24
B. Metode Pengumpulan Data 25
C. Instrumen Penelitian 25
D. Teknik Pengolahan dan Analisis Data 26
E. Metode Perancangan Aplikasi 27
F. Teknik Pengujian Sistem 28

BAB IV ANALISIS DAN PERANCANGAN SISTEM 30

A. Analisis Sistem Yang Berjalan 30
B. Analisis Sistem yang diusulkan 31
C. Perancangan Sistem 33

BAB V IMPLEMENTASI DAN PENGUJIAN SISTEM 54

A. Implementasi 54
B. Pengujian 62

BAB VI PENUTUP 68

A. Kesimpulan 68
B. Saran 68

DAFTAR PUSTAKA 70

UNIVERSITAS ISLAM NEGERI
ALAUDDIN
MAKASSAR

DAFTAR GAMBAR

Gambar III.1 Tahap metode perancangan sistem Prototipe 28

Gambar IV.1 Pengujian Menu Login..... 32

Gambar IV.2 Use Case Diagram..... 34

Gambar IV.3 Activity diagram Dokter 35

Gambar IV.4 Activity diagram Pasien 36

Gambar IV.5 Sequence Diagram Login Pengguna 37

Gambar IV.6 Sequence Diagram Registrasi 37

Gambar IV.7 Sequence Diagram Tampil Halaman Utama..... 38

Gambar IV.8 Sequence Diagram Melihat Menu Pasien 38

Gambar IV.9 Sequence Diagram Melihat Menu Konsultasi 39

Gambar IV.10 Sequence Diagram Mengisi Data Pasien 39

Gambar IV.11 Sequence Diagram Keluar 40

Gambar IV.12 Sequence Diagram Melakukan Konsultasi 40

Gambar IV.13 Sequence Diagram Melihat Hasil Konsultasi 41

Gambar IV.14 Sequence Diagram Keluar 41

Gambar IV.15 Diagram Entitas..... 42

Gambar IV.16 Perancangan menu Login..... 44

Gambar IV.17 Perancangan menu Register 45

Gambar IV.18 Perancangan antarmuka halaman dokter..... 46

Gambar IV.19 Perancangan antarmuka halaman pasien..... 47

Gambar IV.20 Perancangan menu list pasien 48

Gambar IV.21 Perancangan menu list pasien 49

Gambar IV.22 Perancangan menu aktivitas report 50

Gambar IV.23 Perancangan menu doctor response 51

Gambar IV.24 Perancangan menu detail complaint 52

Gambar IV.25 Perancangan menu input berat badan dan gula 53

Gambar V.1 Menu Login Aplikasi..... 54

Gambar V.2 Menu Registrasi..... 55

Gambar V.3 Menu Halaman Utama Dokter 56

Gambar V.4 Menu Report..... 57

Gambar V.5 Menu Detail Complaint 58

Gambar V.6 Menu Utama Pasien..... 59

Gambar V.7 Menu List Repor..... 60

Gambar V.8 Menu Input kadar Gula dan Berat Badan 61

UNIVERSITAS ISLAM NEGERI
ALAUDDIN
MAKASSAR

DAFTAR TABEL

Tabel II.1 Daftar Simbol Use Case Diagram 17

Tabel II.2 Daftar Simbol Activity diagram 18

Tabel II.3 Daftar Simbol Squence diagram 19

Tabel II.4 Daftar simbol class diagram 20

Tabel II.5 Daftar Simbol Entity Relationship Diagram (ERD)..... 21

Tabel II.6 Diagram Flowchart 22

Tabel IV.1 Tabel tb_user..... 42

Tabel IV.2 Tabel tb_dokter..... 43

Tabel IV.3 Tabel tb_keluhan_pasien 43

Tabel IV.4 Tabel tb_komentar..... 43

Tabel IV.5 Tabel tb_makanan..... 43

Tabel IV.6 Tabel tb_aktivitas..... 44

Tabel V.1 Pengujian Menu Login..... 62

Tabel V.2 Pengujian Halaman Registerasi..... 63

Tabel V.3 Pengujian Menu Daftar Nama Pasien 63

Tabel V.4 Pengujian Input Makanan Dan Aktivitas 64

Tabel V.5 Pengujian Detail Compelaint 64

Tabel V.6 Pengujian Input gula dan berat badan 64

Tabel V.7 Hasil Data Kuesioner 66

UNIVERSITAS ISLAM NEGERI
ALAUDDIN
M A K A S S A R

ABSTRAK

Nama : **Andika Febriyanto**
NIM : **60200115097**
Jurusan : **Teknik Informatika**
Judul : **Aplikasi Kontrol Pasien Diabetes Melitus Berbasis Mobile**
Pembimbing I : **Mustikasari, S.Kom., M.Kom.**
Pembimbing II : **Ir. Andi Muhammad Syafar, S.T., M.T., IPM.**

Penelitian ini dilatar belakangi oleh tidak efektifnya proses kontrol pasien diabetes melitus di karenakan ketika hendak melakukan *chek-up* ke dokter, dimana dokter yang juga melayani pasien umum dan penyakit dalam sering didatangi banyak pasien untuk berobat. Sehingga pasien harus menunggu cukup lama, bahkan ketika terlambat datang, seringkali tidak mendapatkan nomor antrian dan akhirnya harus menunggu sampai hari berikutnya untuk bisa kembali antri melakukan *check-up*. Rasa kesal dan kecewa pasien karena proses *check-up* yang tertunda ini mengakibatkan pasien menunda atau membatalkan proses *check-up*. Belum lagi jika jadwal selanjutnya tidak sesuai dengan kekosongan jadwal pasien.

Perancangan aplikasi kontrol pasien diabetes melitus berbasis mobile merupakan salah satu upaya untuk meningkatkan efektifitas layanan dalam hal kemudahan dalam proses kontrol pasien tanpa dimana waktu tunggu yang terlalu lama dapat dihindarkan dan pasien tetap dapat berkonsultasi dengan mudah, meliputi konsultasi pola makan dan konsultasi aktivitas kepada dokter setiap saat dan pasien dapat langsung mendapatkan pesan dari dokter tanpa harus datang dan bertatap muka.

Penelitian ini menggunakan metode penelitian kualitatif, dengan strategi *desing and creation* sedangkan metode pengumpulan data yang digunakan yaitu observasi, wawancara, studi literatur. Hasil dari penelitian ini menunjukkan bahwa kontrol pasien diabetes melitus menggunakan android tanpa harus bertatap muka dengan dokter jauh lebih efektif dari segi waktu dan mudah dibanding harus datang langsung ke Puskesmas Tanrutedong Kec. Duapitue, Kab. Sidrap.

Kata Kunci : Diabetes Melitus, Kontrol Pasien, Android.

BAB I

PENDAHULUAN

A. Latar Belakang Masalah

Kesehatan adalah faktor terpenting pada kehidupan seorang. Apabila Kesehatan sudah terganggu maka kegiatan seorang akan terganggu. Banyak penyakit yang menyerang manusia dan bahkan menjadi mesin pembunuh. Salah satunya merupakan penyakit Diabetes Melitus.

Penyakit Diabetes Melitus adalah penyakit kronis serius yang terjadi karena pankreas tidak menghasilkan cukup insulin (hormon yang mengatur gula darah atau glukosa) atau ketika tubuh tidak dapat secara efektif menggunakan insulin yang dihasilkannya. Diabetes Melitus merupakan masalah kesehatan masyarakat yang penting, menjadi salah satu dari empat penyakit tidak menular prioritas yang menjadi target tindak lanjut oleh para pemimpin dunia. Jumlah kasus dan prevalensi diabetes terus meningkat selama beberapa dekade terakhir. (WHO, 2016).

Riset Kesehatan Dasar (Riskesdas) menunjukkan peningkatan angka prevalensi Diabetes yang cukup signifikan, yaitu dari 6,9% di tahun 2013 menjadi 8,5% di tahun 2018 pada penduduk umur diatas 15 tahun. Sehingga estimasi jumlah penderita di Indonesia mencapai lebih dari 16 juta orang yang kemudian berisiko terkena penyakit lain. Diabetes Melitus ini terjangkit paling banyak pada kisaran umur 55-74 tahun dengan persentase 39.2 %, dan Diabetes Melitus ini kebanyakan terjadi pada perempuan dengan persentase 12.7 % serta Diabetes Melitus lebih banyak terjadi di wilayah pedesaan dengan persentase 11.2 %. (Riskesdas 2018).

UNIVERSITAS ISLAM NEGERI
ALAUDDIN
M A K A S S A R

Data WHO menunjukkan bahwa angka kejadian penyakit tidak menular pada tahun 2018 yang mencapai 59,5% mengalami peningkatan dari angka kejadian penyakit menular, yaitu sebesar 49,9%. Di Indonesia sendiri, Hasil Riskesdas 2018 menunjukkan prevelensi penyakit tidak menular mengalami kenaikan jika dibandingkan dengan Riskesdas 2013, seperti hipertensiyang meningkat 8,3% menjadi 34%, diabetes melitus meningkat 4% menjadi 8.5%, stroke meningkat 3,9% menjadi 10.9%, dan penyakit ginjal kronis meningkat 1,8% menjadi 1,8% (WHO, 2018).

Allah swt berfirman dalam QS. Asy-Syu'ara' 26:80 yang berbunyi :

وَإِذَا مَرِضْتُ فَهُوَ يَشْفِينِ

Terjemahnya *:*

"Dan apabila aku sakit, dialah yang menyembuhkanku." (Kementerian Agama RI al-Qur-an dan Terjemahannya, 2020.).

Dalam tafsir Al-Mukhtasar/Markas Tafsir Riyadh, dibawah pengawasan Syaikh Dr.Shalih Bin Abdullah bin Humaid (Imam Masjidil Haram), ayat diatas menjelaskan bahwa Allah memberi sakit kepada hamba-Nya kemudian Allah juga yang menyembuhkan dan menghilangkan suatu penyakit yang ada pada hamba-Nya. Diberikannya suatu penyakit bukan berarti Allah membenci hambaNya melainkan Allah ingin menghapus dosa hamba-Nya.

Dalam pemahaman penulis, ayat diatas menjelaskan bahwa suatu penyakit yang diberikan oleh Allah swt tidak lain hanya untuk menguji keikhlasan seorang hamba. Tidak ada suatu penyakit yang tidak memiliki obat, maka melalui tim medis

Allah titipkan kenikmatan berupa ilmu yang digunakan untuk mencari tau jenis penyakit disertai dengan cara menyembuhkan penyakit tersebut.

Di Pusat Kesehatan Masyarakat menjadi hal biasa bagi pasien harus menunggu cukup lama sebelum mendapatkan pelayanan dari dokter. Rasa kecewa yang dalam, rasa frustasi, dan tidak puas akan layanan petugas tidak jarang dialami oleh pasien dan keluarganya ketika kontrol kesehatan yang diterima begitu lama dan terkesan lambat (Kompasiana, 2016). Alasan seperti itulah yang menghambat pasien untuk kontrol karna terlalu panjangnnya antrian.

Kemajuan teknologi sekarang telah mengalami perkembangan yang begitu pesat, seperti *smartphone* yang membuat pekerjaan manusia jauh lebih mudah dan dapat memperoleh informasi apapun melalui *smartphone*. Teknologi *smartphone* juga dapat di terapkan pada bidang kesehatan seperti aplikasi kontrol melalui *smartphone*, yang akan memudahkan dokter dan pasien untuk konsul tanpa bertatap muka.

Allah Swt. Berfirman dalam QS. Al-Anfal 8:27 yang berbunyi :

يَٰٓأَيُّهَا ٱلَّذِينَ ءَامَنُواْ لَا تَخُونُواْ ٱللَّهَ وَٱلرَّسُولَ وَتَخُونُوٓاْ أَمَٰنَٰتِكُمۡ وَأَنتُمۡ تَعۡلَمُونَ

Terjemahannya :

> "Hai orang-orang yang beriman. Janganlah kamu mengkhianati Allah dan Rasul (Muhammad) dan juga janganlah kamu mengkhianati amanat-amanat yang dipercayakan kepadamu, sedang kamu mengetahui." (Kementerian Agama RI al_Qur-an dan terjemahannya , 2020).

Dalam tafsir Ibnu Katsir dijelaskan bahwa janganlah kalian mengkhianati Allah dan Rasul-(Nya) dan (juga) janganlah kalian mengkhianati amanat-amanat yang dipercayakan kepada kalian, sedangkan kalian mengetahui. Dan ketahuilah

bahwa harta kalian dan anak-anak kalian itu hanyalah sebagai cobaan, dan sesungguhnya di sisi Allah lah pahala yang besar. Dijelaskan juga bahwa janganlah kalian merusak amanat. Menurut riwayat lain disebutkan: janganlah kalian mengkhianati Allah dan Rasul-(Nya). (Al-Anfal: 27) Yang dimaksud dengan amanat ialah meninggalkan perintah-Nya dan mengerjakan kemaksiatan.

Ayat diatas menejelaskan bahawa Allah swt menyuruh kepada orang-orang yang beriman untuk tidak mengkhianati Allah dan Rasul-Nya dan jangan pula mengkhianati amanat-amanat yakni apa yang di percayakan kepada kalian berupa agama dan hal-hal yang lain seperti halnya dokter yang diberikan Amanah, tanggung jawab atas pasiennya.

Berdasarkan masalah yang dipaparkan atas, untuk memudahkan dokter dalam mengontrol pasien dari jarak jauh, maka penulisan membuat salah satu solusi sebagai tugas akhir yaitu "Aplikasi Kontrol Pasien Diabetes Melitus Berbasis Mobile".

B. Rumusan Masalah

Berdasarkan latar belakang di atas maka permasalahan yang di hadapi yaitu "Bagaimana cara memudahkan dokter dalam mengontrol pasien penderita penyakit diabetes melitus dari jarak jauh di Puskesmas Tanrutedong.

C. Fokus Penelitian dan Deskripsi Fokus

Agar pembuatan draf tugas akhir ini lebih terarah, perlu adanya pemahaman pembahasan yang berfokus agar masalah tidak meluas. Adapun yang menjadi fokus pada penelitian ini adalah:

1. Aplikasi ini berjalan pada *smartphone* berbasis Mobile.

UNIVERSITAS ISLAM NEGERI
ALAUDDIN
MAKASSAR

2. Sistem ini memberikan data pasein yang sedang kontrol.
3. Target pengguna sistem ini adalah dokter dan pasien diabetes melitus.

Untuk memudahkan pemahaman dan gambaran, serta untuk mengkorelasikan pandangan penulis dengan pembaca, berikan penjelasan yang sesuai dengan variabel dalam penelitian ini. Adapun deskripsi fokus dalam penelitian ini adalah:

1. Aplikasi kontrol pasien diabetes melitus berbasis mobile ini khusus dibuat untuk dokter dan pasien.
2. Aplikasi ini membantu agar dokter dapat mengetahui status pasien diabetes melitus yang sedang rawat jalan.

D. Kajian Pustaka

Kajian pustaka ini digunakan sebagai pembimbing antara penelitian yang sudah dilakukan dan yang akan dilakukan peneliti. Penelitian tersebut diantaranya sebagai berikut :

Lubis, Harjoko, and Dewi (2016) Dalam skripsinya yang berjudul "Desain Sistem Pengingat Berbasis SMS untuk Meningkatkan Kepatuhan Pengobatan Pasien Diabetes Melitus". Tujuannnya, menghasilkan SMS *reminder* untuk mengingatkan pasien. oleh Lubis dkk ialah penulis membuat desain system pangingat berbasis SMS tidak hanya pola makan tetapi juga aktivitas dan keluhan pasien.

Penelitian ini memiliki kesamaan dengan sistem yang dibuat penulis. Persamaannya adalah sama-sama untuk mengatur jadwal kontrol dan waktu pengobatan pasien diabetes melitus. Namun yang menjadi perbedaan ialah sistem

UNIVERSITAS ISLAM NEGERI
ALAUDDIN
M A K A S S A R

yang dibuat oleh penelitian terdahulu dapat mengirimkan sms notifikasi kepada pasien ketika pasien harus melakukan pengobatan ke rumah sakit sedangkan aplikasi yang dibuat penulis memiliki fitur dimana pasien bisa melihat pola makan yang harus dikonsumsi oleh pasien setiap harinya, pasien juga disediakan fitur untuk melihat kegiatan yang wajib dilakukan pasien setiap harinya agar tubuh tetap sehat, dan melalui aplikasi yang dibuat penulis, pasien juga bisa menginput berapa tinggi gula pasien setiap 10 hari dimana nantinya akan dipertimbangkan oleh dokter apakah gulanya bisa di kontrol mandiri di rumah atau mengharuskan pasien mengontrol ke rumah sakit.

Widyanata (2017) Dalam skripsinya yang berjudul "Penerapan Kalender DM Berbasis Android Sebagai Media DSME (*Diabetes Management Education*) Terhadap *Self Efficacy* dan Kadar HbA1c Pada Pasien Diabetes Melitus". Tujuannya, untuk mengetahui seberapa besar pengaruh kalender DM berbasis Android sebagai media DSME (*Diabetes Self Management Education*) terhadap *Self Efficacy* dan Kadar HbA1c Pada Pasien Diabetes Melitus Tipe 2.

Pada penelitian ini, terdapat kesamaan dengan penelitian diatas, yaitu sama-sama mengontrol pasien penderita Diabetes Melitus. Perbedaan penelitian yaitu terdapat pada fungsi aplikasi, yang dimana fungsi dari aplikasi Widyanata tersebut adalah berfungsi sebagai kelender pola hidup bagi penyandang penyakit diabetes, sedangkan penulis merancang sebuah perangkat lunak yang berfungsi untuk mengontrol secara virtual dengan hak akses masing-masing tanpa mengantri lagi di Puskesmas dan dokter dapat mengetahui status pasien dengan cepat.

UNIVERSITAS ISLAM NEGERI
ALAUDDIN
M A K A S S A R

Latriwulansuci and Muhimmah (2018) dalam skripsinya yang berjudul "Sistem Rekomendasi Menu Diet Harian untuk Pasien Rawat Jalan Penderita Diabetes Mellitus Tipe 2 dengan Obesitas Berbasis Mobile Web". Tujuannya, untuk mengembangkan sebuah Sistem Pendukung Keputusan berupa aplikasi berbasis mobile web yang dapat memberikan rekomendasi menu makanan bagi pasien rawat jalan penderita diabetes mellitus tipe 2 dengan obesitas beserta resep dan informasi jumlah kalori yang terkandung dalam setiap takaran sajinya.

Pada penelitian ini, terdapat kesamaan dengan penelitian diatas yaitu sama-sama mengontrol pola makan pasien Diabetes Melitus. Tetapi pada sistem diatas hanya dapat melakukan penghitungan kalori harian dan pencatatan pola makan pasien untuk kemudian dibaca dan digunakan oleh Nutrisionis dan dokter saat konsultasi. Sedangkan penulis merancang sebuah aplikasi pelayanan konsultasi pasien Dibetes Melitus berbasis mobile yang meliputi konsultasi pola makan, aktivitas dan keluhan kepada dokter setiap tiga hari sekali. Pengguna atau pasien dapat langsung mendapatkan notifikasi atau pesan dari dokter tanpa harus bertatap muka.

UNIVERSITAS ISLAM NEGERI
ALAUDDIN
M A K A S S A R

E. Tujuan dan Kegunaan Penelitian

1. Tujuan Penelitian

Berdasarkan rumusan masalah diatas, tujuan dari penelitian adalah untuk merancang aplikasi kontrol pasien Diabetes Melitus berbasis mobile.

2. Kegunaan Penelitian

a. Manfaat Praktis

Hasil penelitian ini dapat dipergunakan sebagai acuan bagi peneliti yang ada hubungannya dengan penulisan skripsi ini.

b. Manfaat Teoritis

Penelitian ini diharapkan dapat menambah pengetahuan lebih luas tentang teknologi informasi terhadap dunia Kesehatan.

UNIVERSITAS ISLAM NEGERI
ALAUDDIN
MAKASSAR

BAB II

TINJAUAN TEORITIS

A. Aplikasi

Aplikasi adalah perangkat lunak yang digunakan untuk membantu pemakai komputer untuk melaksanakan pekerjaannya. Aplikasi dapat dibagi menjadi dua kelompok, yaitu program aplikasi serbaguna dan program aplikasi spesifik. Program aplikasi serbaguna adalah program aplikasi yang dapat digunakan oleh pemakai untuk melaksanakan hal-hal yang bersifat umum serta untuk mengotomasikan tugas-tugas individual yang bersifat berulang. Sedangkan program aplikasi spesifik adalah program aplikasi yang ditujukan untuk menangani hal-hal yang sangat spesifik (Supriyono, 2013). Aplikasi adalah suatu subkelas dari suatu perangkat lunak komputer yang memanfaatkan kemampuan komputer secara langsung untuk melakukan suatu tugas yang diinginkan pengguna.

B. Status pasien

Status pasien merupakan bagian dari rekam medis pasien selama pasien dikontrol. Rekam medis adalah alat yang ampuh yang memungkinkan dokter yang merawat untuk mencatat riwayat kesehatan pasien dan mengidentifikasi masalah atau pola yang dapat membantu menentukan jalannya perawatan kesehatan.

Tujuan utama dari catatan medis adalah untuk memungkinkan dokter untuk memberikan perawatan kesehatan yang berkualitas kepada pasien mereka. Yang dimana terdapat keterangan tersebut berisi tentang pola makan

dan aktivitas pasien, segala pelayanan dan tindakan medik yang diberikan kepada pasien maupun pengobatan yang dikontrol.

1. **Faktor Risiko yang tidak dapat dimodifikasi**

   a. **Usia**

   Usia merupakan faktor utama terjadinya kenaikan prelevansi diabetes serta gangguan toleransi glukosa. Usia merupakan faktor pada orang dewasa, dengan semakin bertambahnya usia kemampuan jaringan mengambil glukosa darah semakin menurun. Penyakit ini lebih banyak terdapat pada orang berusia di atas 40 tahun dari pada orang yang lebih muda. Banyak orang mengira bahwa penyakit diabetes mellitus hanya terjadi pada usia dewasa atau usia yang sudah berlanjut, padahal usia memiliki peran yang besar terhadap kejadian diabetes mellitus, semakin bertambahnya umur kemampuan jaringan dalam mengambil glukosa darah semakin menurun sehingga kemungkinan mengalami penyakit diabetes mellitus semakin besar (Wardiah and Emilia, 2018).

   b. **Jenis kelamin**

   Hasil penelitian dari (Isnaini dan Ratna sari, (2018) menyatakan bahwa jenis kelamin tidak mempengaruhi secara signifikan terhadap kejadian Diabetes Melitus. Hasil tersebut bertentangan dengan pendapat (Irawan, (2010) yang menyebutkan bahwa perempuan lebih berpeluang untuk terjadi Diabetes Melitus dibandingkan laki laki dengan alasan faktor hormonal dan metabolisme, bahwa perempuan mengalami siklus bulanan dan menopouse yang berkontribusi membuat distribusi peningkatan

UNIVERSITAS ISLAM NEGERI
ALAUDDIN
M A K A S S A R

jumlah lemak tubuh menjadi sangat mudah terakumulasi akibat proses tersebut sehingga perempuan lebih berisiko terkena penyakit Diabetes Melitus tipe dua.

c. Riwayat Keluarga Menderita penyakit Diabete Melitus

Penyakit diabetes dapat terjadi pada individu yang memiliki riwayat keluarga menderita diabetes, tetapi tidak menutup kemungkinan bahwa akan terjadi diabetes mellitus pada individu yang tidak memiliki riwayat keluarga, hasil penelitian dari (Wardiah and Emilia, 2018) menunjukkan bahwa riwayat keluarga mempunyai pengaruh sebesar 3,264 kali terhindar dari kejadian diabetes mellitus. Hal ini menunjukkan bahwa individu yang tidak ada riwayat keluarga mampu menjaga gaya hidupnya agar terhindar dari kejadian diabetes mellitus.

d. Ras

Etnis orang tua dapat mempengaruhi risiko terkena diabetes bisa dikarenakan hormon maupun kebudayaan yang berbeda. Pada CANRISK tidak terdapat pilihan untuk etnis Indonesia sehingga peneliti memodifikasi pilihan jawaban sesuai dengan etnis yang ada pada masyarakat Kota Padang yaitu menjadi 5 pilihan etnis (Arab, Cina, India, Melayu/Indonesia, dan lain-lain). Namun tidak ditemukan pengaruh antara faktor risiko etnis orang tua dengan risiko penyakit diabetes melitus pada penelitian ini. Tidak seperti yang dinyatakan dalam literatur bahwa ras kulit putih merupakan ras dengan prevalensi diabetes paling sedikit di Amerika. Dan ras yang paling banyak terkena penyakit diabetes adalah ras

pribumi amerika, diikuti dengan ras kulit hitam, hispanik, dan Asia-Amerika. Hal ini dapat dikarenakan kurang beragamnya etnis pada responden penelitian ini jadi tidak terlihat jelas beda antar etnis yang satu dengan yang lainnya terhadap resiko penyakit diabetes (Yosmar, 2018). Kita bisa melihat etnis tidak terlalu mempengaruhi tekenah diabetes tetapi gaya hidup yang tidak sehatlah yang memepunyai resiko yang lebih tinggi terkena penyakit diabetes.

2. Faktor Risiko yang dapat dimodifikasi

a. Diabetes Melitus

Diabetes mellitus adalah kelainan metabolik yang ditandai dengan peningkatan glukosa darah dan juga metabolisme lemak dan protein yang berubah akibat defek pada sekresi insulin, aksi insulin (sensitivitas), atau keduanya. Diabetes mellitus ditandai dengan hiperglikemia, dimana terjadi penurunan sekresi insulin oleh sel β-pankreas. Sekresi insulin yang semakin rendah menyebabkan terjadinya resistensi insulin. Sebagian besar individu dengan obesitas dan dislipidemia dapat menyebabkan resistensi insulin. Pasien dengan Diabetes Mellitus Tipe 2 beresiko tinggi mengalami komplikasi makrovaskular (Amaliah 2018). Komplikasi diabetes mellitus tipe 2 umumnya karena jangka panjang dari hiperglikemia yaitu komplikasi mikrovaskular dan makrovaskular ,Dislipidemia merupakan kontributor utama penyakit makrovaskular yang mencapai hingga 70% sebagai penyebab kematian dari penderita diabetes.

b. Indeks Massa Tubuh

Peningkatan indeks masa tubuh dipengaruhi oleh faktor gaya hidup seperti kelebihan berat badan atau tidak berolahraga sangat terkait dengan perkembangan diabetes tipe dua dan adanya pengaruh indeks massa tubuh terhadap diabetes mellitus ini bisa disebabkan oleh kurangnya aktifitas fisik serta tingginya konsumsi protein, karbohidrat dan lemak yang merupakan faktor risiko dari obesitas. Kondisi tersebut dapat menyebabkan meningkatnya asam lemak atau Free Fatty Acid (FFA) dalam sel. Peningkatan FFA ini akan menyebabkan menurunnya pengambilan glukosa kedalam membran plasma, dan akan menyebabkan terjadinya resistensi insulin pada jaringan otot dan adipose (Isnaini dan Ratna sari, 2018).

C. Android

1. Pengertian Android

Android merupakan sebuah sistem operasi telepon seluler dan komputer tak layar sentuh *(touch screen)* yang berbasis Linux. Namun seiring perkembangannya, Android berubah menjadi platform yang begitu cepat dalam melakukan inovasi. Hal ini tidak lepas dari pengembang utama dibelakangnya, yaitu *Google*. *Google*-lah mengakusisi Android kemudahan dalam membuat sebuah *platform*. *Platform* Android terdiri dari sistem operasi berbasis linux, sebuah GUI (*Graphic User Interface*), sebuah *Web Browser* dan aplikasi *End-User* yang dapat di download dan juga pengembang bisa dengan leluasa berkarya serta menciptakan aplikasi yang

UNIVERSITAS ISLAM NEGERI
ALAUDDIN
M A K A S S A R

baik dan terbuka untuk digunakan oleh berbagai macam perangkat (Kasman, 2016). Android adalah sebuah system operasi yang memungkinkan perangkat lunak untuk memodifikasi secara bebas dan didistribusikan oleh para pembuat perangkat, operator nirkabel, dan pengembang aplikasi.

2. Komponen Android

Ada empat macam komponen aplikasi *android*, yaitu :

a) *Activities*, suatu *activity*akan menyajikan *User Interface* (UI) kepada pengguna sehingga pengguna dapat melakukan interaksi untuk menjalankan fungsi tertentu. Sebuah aplikasi Android bisa jadi hanya memiliki satu *activity*, tetapi umumnya aplikasi memiliki banyak *Activity* tergantung pada tujuan aplikasi dan desain dari aplikasi tersebut.

b) Service, Service tidak memiliki Graphic User Interface (GUI), tetapi service berjalan secara backgrounduntuk melakukan operasioperasi yang longrunning (proses yang memakan waktu cukup lama) atau melakukan operasi untuk proses remote.

c) *Broadcast Reciever*, *Broadcast Reciever* berfungsi menerima dan bereaksi untuk menyiapkan notifikasi. *Broadcast Reciever* tidak memiliki *User Interface* (UI) tapi memiliki sebuah *Activity* untuk merespon informasi yang mereka terima atau kepada pengguna. *Broadcast receiver* hanyalah pintu gerbang menuju komponen lain dan memang dirancang untuk hanya melakukan kerja seminimal mungkin.

UNIVERSITAS ISLAM NEGERI
ALAUDDIN
M A K A S S A R

d) *Content Provider*, *Content Provider* membuat kumpulan aplikasi data secara spesifik sehingga bisa digunakan oleh aplikasi lain. *Content providers* juga berguna untuk membaca dan menulis data yang berstatus *private* dan tidak dibagikan ke suatu aplikasi.

D. Android Studio

Android Studio adalah Integrated Development Enviromen*t* (IDE) untuk sistem operasi Android, yang dibangung diatas perangkat lunak JetBrains IntelliJ IDEA dan didesain khusus untuk pengembangan Android. IDE ini merupakan pengganti dari Eclipse Android Development Tools (ADT) yang sebelumnya merupakan IDE utama untuk pengembangan aplikasi android.

E. XAMPP

XAMPP adalah perangkat lunak bebas, yang mendukung banyak sistem operasi, merupakan kompilasi dari beberapa program. Fungsinya adalah sebagai server yang berdiri sendiri (localhost), yang terdiri atas program Apache HTTP Server, MySQL database, dan penerjemah bahasa yang ditulis dengan bahasa pemrograman PHP dan Perl. Nama XAMPP merupakan singkatan dari X (empat sistem operasi apapun), Apache, MySQL, PHP dan Perl. Program ini tersedia dalam GNU General Public License dan bebas, merupakan web server yang mudah digunakan yang dapat melayani tampilan halaman web yang dinamis. Untuk mendapatkanya dapat mendownload langsung dari web resminya (Palit dkk, 2015)

F. MySql

Mysql adalah salah satu jenis database server yang sangat terkenal. Kepopulerannya disebabkan MySQL menggunakan SQL sebagai bahasa dasar untuk mengakses databasenya. MySQL bersifat free dengan lisensi GNU General Public License (GPL). Dengan adanya keadaan ini maka anda dapat meggunakan software ini dengan bebas tanpa perlu harus takut dengan lisensi yang ada.MySQL termasuk jenis RDBMS (Relational Database Management System).Itulah sebabnya istilah table, baris, kolom digunakan pada MySQL. Pada MySQL sebuah database mengandung satu atau sejumlah table (Prasetyo & Pattiasina, 2015).

G. Daftar Simbol

1. Use Case Diagram

Use Case Diagram merupakan pemodelan untuk tingkah laku sistem informasi yang akan dibuat. *Use case* digunakan untuk mengetahui fungsi apa saja yang ada di dalam sistem informasi dan siapa saja yang berhak menggunakan fungsi-fungsi tersebut. Simbol-simbol yang digunakan dalam *Use Case Diagram* yaitu :

UNIVERSITAS ISLAM NEGERI
ALAUDDIN
MAKASSAR

Tabel 0.1 Daftar Simbol Use Case Diagram (Aprianti and Maliha 2016)

Bagan	Keterangan
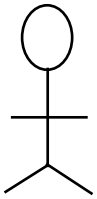	Aktor, mewakili peran orang sistem yang lain atau alat ketika berkomunikasi dengan use case
	Use case, Abstraksi dan interaksi antara sistem dan aktor
	Association adalah abstraksi dari penghubung aktor dan use case
	Menunjukkan bawa suatu use case seluruhnya merupakan fungsionalitas dari use case lainnya
	Menunjukkan bahwa suatu use case merupakan tambahan fungsionalitas dari use case lainnya jika kondisi terpenuhi
	Generalisasi, menunjukkan spesialisasi aktor untuk dapat berpartisipasi dalam use case

UNIVERSITAS ISLAM NEGERI ALAUDDIN MAKASSAR

2. Daftar Simbol *Activity Diagram*

Aktivity diagram menggambarkan berbagai alur aktivitas dalam sistem yang sedang dirancang, bagaimana masing-masing alur berawal, *decision* yang mungkin terjadi, dan bagaimana mereka berakhir. *Aktivity diagram* juga menggambarkan proses parallel yang mungkin terjadi pada beberapa eksekusi.

Tabel 0.2 Daftar Simbol Activity diagram (G. Urva dkk)

Simbol	Nama	Keterangan
	Activity	Menggambarkan suatu proses atau kegiatan bisnis
	Action	State dari sistem yang mencerminkan eksekusi dari suatu aksi
	Initial Node	Bagaimana objek dibentuk atau awalan aktivitas
	Activity Final Node	Akhiran Aktivitas
	Fork Node	Satu aliran yang pada tahap tertentu berubah menjadi beberapa aliran

UNIVERSITAS ISLAM NEGERI
ALAUDDIN
MAKASSAR

3. Daftar *Sequence Diagram*

Sequence diagram menggambarkan interaksi antar objek di dalam dan di sekitar sistem berupa *message* terhadap waktu. Pembuatan *sequence diagram* bertujuan agar perancangan aplikasi lebih mudah dan terarah.

Tabel 0.3 Daftar Simbol Squence diagram (Hendini, 2016)

Simbol	Nama	Keterangan
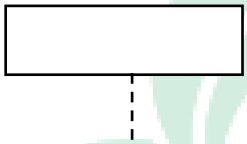	Life Line	Objek entity, antarmuka yang saling berinteraksi
	Message	Spesifikasi dari komunikasi antar objek yang memuat
	Message	Spesifikasi dari komunikasi antar objek yang memuat infirmasi-informasi tentang aktivitas yang terjadi

UNIVERSITAS ISLAM NEGERI
ALAUDDIN
MAKASSAR

4. Daftar Simbol Class Diagram

Class diagram merupakan diagram yang menggambarkan struktur sistem dari segi pendefinisian kelas-kelas yang akan dibuat untuk membangun sistem.

Tabel 0.4 Daftar simbol class diagram (Winda Aprianti, 2016)

Simbol	Nama	Keterangan
Nama *Class* + atribut + atribut + atribut + *method* +*method*	class	Blok-blok pembangun pada pemrograman beriorentasi objek. Terdiri atas tiga bagian bagian tas adalah bagian nama dari class. Bagian tengan mendefinisikan property/atribut class. Bagian akhir mendefinisikan method-method dari sebuah class.
⟶	Assocition	Menggambarkan relasi asosiasi
⟶◆	Dependencies	Menggambarkan relasi dependensi
⇢	Dependencies	Menggambarkan relasi dependensi

UNIVERSITAS ISLAM NEGERI
ALAUDDIN
MAKASSAR

◇————	Aggregation	Menggambarkan relasi agregat

5. *ERD (Entity Realationship Diagram)*

Entity Relationship Diagram (ERD) adalah suatu model relasi yang menggunakan susunan data yang disimpan dalam sistem secara abstrak. Diagram E-R merupakan model E-R yang berisi komponen-komponen himpunan entitas dan himpunan relasi yang masing-masing dilengkapi atribut-atribut yang mempersentasikan seluruh fakta dari dunia nyata yang kita tinjau, dan dapat digambarkan dengan lebih sistematis.

Tabel 0.5 Daftar Simbol Entity Relationship Diagram (ERD)

Notasi	Keterangan
Entitas	Emtitas adalah suatu objek yang dapat di identifikasi dalam lingkungan pemakai
Rela si	Relasi menunjukkan adanya hubungan diantara sejumlah entitas yang berbeda
Atribut	Atribut berfungsi mendekskripsikan karakter entitas (atribut yang berfungsi sebagai key diberi garis bawah)

UNIVERSITAS ISLAM NEGERI ALAUDDIN MAKASSAR

	Garis sebagai oenghubung antara relasi dengan entitas, relasi dan entitas dengan atribut

6. Flowchart

Flow Map merupakan bagan yang menunjukkan aliran di dalam program atau prosedur sistem secara logika. *Flowmap* berfungsi untuk memodelkan masukan, keluaran, proses maupun transaksi dengan menggunakan simbol-simbol tertentu. Pembuatan *flowmap* harus dapat memudahkan bagi pemakai dalam memahami alur dari sistem atau transaksi.

Tabel 0.6 Diagram Flowchart (Liyata, 2016)

Bagan	Nama	Fungsi
	Terminator	Awalan dan akhir program
	Flow	Arah aliran program
	Prepartion	Inisialisasi / pemberin awal
	Proces	Proses / pengolahan data
	Input/ output data	Input/ Output data

UNIVERSITAS ISLAM NEGERI
ALAUDDIN
M A K A S S A R

	Sub Program	Sub program
	Decision	Seleksi atau kondisi
	On Page Connector	Pemghubung bagian-bagian Flowchart pada halaman yang berbeda
	Off page Connector	Penghubung bagian-bagian Flowchart pada halaman yang berbeda

UNIVERSITAS ISLAM NEGERI
ALAUDDIN
MAKASSAR

BAB III

METODE PENELITIAN

A. Jenis dan Lokasi Penelitian

Adapun jenis penelitian yang digunakan adalah penelitian kualitatif. Penelitian kualitatif merupakan penelitian yang digunakan untuk menyelidiki, menemukan, menggambarkan dan menjelaskan kualitas atau keistimewaan dari pengaruh sosial yang tidak dapat dijelaskan, diukur atau digambarkan melalui pendekatan kualitatif dan adapun lokasi uji coba ini dilakukan di Puskesmas Tanrutedong Kec. Duapitue, Kab. Sidrap.

1. Pendekatan Penelitian

Penelitian ini menggunakan pendekatan rekayasa perangkat lunak yaitu satu bidang profesi yang mendalami cara-cara pengembangan perangkat lunak termasuk pembuatan, pemeliharaan, manajemen organisasi pengembangan perangkat lunak dan menejemen kualitas.

2. Sumber Data

Sumber data pada penelitian ini adalah dengan melakukan observasi secara langsung di Puskesmas Tanrutedong Kec. Duapitue, Kab. Sidrap dan wawancara dengan narasumber yakni dokter, perawat maupun pihak-pihak terkait agar data yang diperoleh lebih akurat. Selain itu, data juga diperoleh dengan menggunakan *Library Research*, yaitu cara mengumpulkan data dari beberapa buku pustaka terkait tentang pembuatan aplikasi pada sistem operasi android, skripsi terkait tentang pembuatan aplikasi *smartphone* berbasis Android dalam mengontrol pasien.

B. *Metode Pengumpulan Data*

Metode pengumpulan data yang digunakan dalam penelitian ini adalah sebagai berikut :

1. **Observasi**

   Melakukan peninjauan atau pengamatan secara langsung kelapangan dengan mengumpulkan data dan informasi untuk mengetahui sistem yang berjalan di Puskesmas Tanrutedong Kec. Duapitue, Kab. Sidrap.

2. **Wawancara**

   Melakukan tanya jawab langsung antara pengumpul data terhadap narasumber yaitu direktur rumah sakit, dokter, perawat maupun pihak-pihak terkait agar data diperoleh lebih akurat.

3. **Studi Literatur**

   Pengumpulan data dengan cara mengumpulkan literatur, jurnal, paper dan bacaan-bacaan yang ada kaitannya dengan judul penelitian.

C. *Instrumen Penelitian*

Penelitian ini menggunakan perangkat keras (*hardware*) dan perangkat lunak (*software*) yang digunakan sebagai alat pendukung dalam melaksanakan penelitian dan merancang aplikasi. Adapun *instrument* penelitian yang digunakan adalah sebagai berikut :

UNIVERSITAS ISLAM NEGERI
ALAUDDIN
M A K A S S A R

1. **Perangkat Keras**

Perangkat keras yang digunakan dalam pengujian ini sebagai berikut:

a) *Smartphone* Realmi X3, dengan spesifikasi :

1) Android versi 11.

2) Processor Snapdragon 855Plus.

3) RAM 8 GB.

b) Laptop HP,dengan spesifikasi :

1) *Processor intel core* i7-9750H CPU @ 2.60Ghz.

2) *Hardisk* 1T.

3) *SSD* 256 GBx.

2. **Perangkat Lunak (*Software*)**

Adapun perangkat lunak yang gunakan untuk pembuatan aplikasi sebagai berikut :

a) *Android studio.*

b) Windows 10 64 Bit.

c) *Xammp.*

d) *My Sql Browser.*

D. Teknik Pengolahan dan Analisis Data

Analisis pengolahan data terbagi dalam dua macam yakni metode analisis kuantitatif dan metode kualitatif. Metode analisis kuantitatif ini mengguanakan data statistik dan angka yang sangat cepat dalam memperoleh data penelitian dan adapun metode analisis kualitatif yaitu dengan berupa beberapa catatan yang menggunakan

UNIVERSITAS ISLAM NEGERI
ALAUDDIN
M A K A S S A R

data yang sangat banyak sebagai bahan pembandingan untuk memperoleh data akurat.

Dalam penelitian ini penulis menggunakan metode pengambilan data secara kualitatif yakni dengan cara melihat langsung proses dan masalah dalam ruang lingkup wilayah yang diteliti untuk menemukan masalah.

E. Metode Perancangan Aplikasi

Pada penelitian ini, metode perancangan aplikasi yang dipakai adalah *Prototyping*, merupakan metode pengembangan perangkat lunak yang berupa model fisik kerja sistem dan berfungsi sebagai versi awal dari sistem. Adapun tujuan dari metode ini adalah untuk mengumpulkan informasi dari pengguna sehingga dapat berinteraksi dengan model prototipe yang dikembangkan, sebab prorotype menggambarkan versi awal dari system untuk kelanjutan sistem sesungguhnya yang lebih besar.

Prototyping dimulai dengan pengumpulan kebutuhan, melibatkan pengembangan dan pengguna sistem untuk menentukan tujuan, fungsi dan kebutuhan operasional sistem.

Langkah-langkah dalam prototyping adalah sebagai berikut:

1. Pengumpulan kebutuhan.
2. Proses desain yang cepat.
3. Membangun *prototype*.
4. Evaluasi dan perbaikan.

UNIVERSITAS ISLAM NEGERI
ALAUDDIN
MAKASSAR

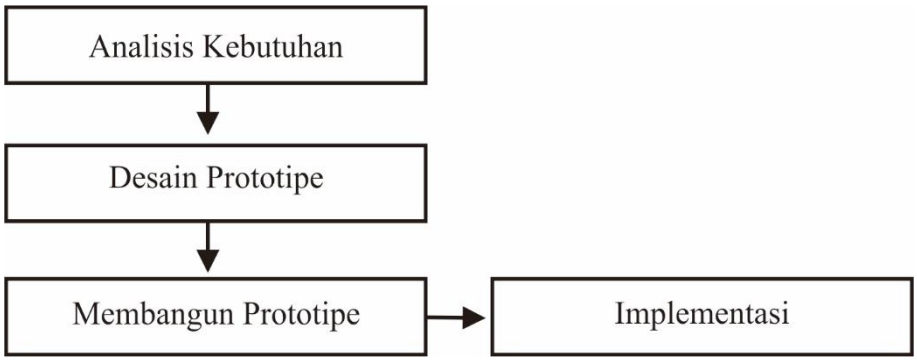

Gambar 0.1 Tahap metode perancangan sistem Prototipe (Purnomo, 2017)

1. **Pengumpulan kebutuhan**

   Developer dan klien akan bertemu terlebih dahulu dan kemudian menentukan tujuan umum, kebutuhan, yang diketahui dan gambaran bagian – bagian yang akan dibutuhkan berikutnya.

2. **Perancangan**

   Perancangan dilakukan dengan cepat dan rancangan tersebut mewakili semua aspek software yang diketahui, dan rancangan ini menjadi dasar pembuatan *prototype*.

3. **Evaluasi *prototype***

   Klien akan mengevaluasi *prototype* yang dibuat dan digunakan untuk memperjelas kebutuhan software.

F. Teknik Pengujian Sistem

Pengujian Sistem adalah suatu proses menampilkan sistem dengan maksud untuk menemukan kesalahan yang ada pada suatu sistem, sebelum sistem tersebut diberikan kepada para pengguna. Pengujian sistem ini sangatlah diperlukan untuk mengetahui tingkat keakuratan sistem yang sedang dirancang. Pengujian dikatakan baik dan berhasil apabila memiliki peluang untuk memunculkan kesalahan yang belum diketahui. Bukan untuk memastikan tidak ada kesalahan tetapi untuk mencari sebanyak mungkin kesalahan yang ada pada sistem. Dalam penelitian ini, metode pengujian sistem yang digunakan adalah motode *Black-Box Testing*.

UNIVERSITAS ISLAM NEGERI
ALAUDDIN
MAKASSAR

Black-Box Testing merupakan sebuah metode yang digunakan untuk menguji sebuah software tanpa harus memperhatikan detail software. Pengujian ini hanya memeriksa nilai keluaran berdasarkan nilai masukan masing-masing. Tidak ada upaya untuk mengetahui kode program apa yang digunakan (Latif, 2015).

Pada metode *blackbox* terdapat beberapa teknik *testing* desain, dalam penelitian ini menggunakan teknik *decision table*. Teknik *decision table* merupakan cara tepat untuk membantu menyelesaikan logika di dalam program. Teknik ini dapat digunakan untuk merekam aturan bisnis yang rumit yang akan diimplementasikan oleh sistem.

Di dalam Teknik *decision table* terdapat elemen-elemen berupa *condition* (inputs), *action* (outputs) dan *rules* (aturan) yang digunakan untuk menemukan dan mengambil keputusan terhadap suatu sistem, mendokumentasikan aturan-aturan bisnis untuk mendeteksi potensi kesalahan, membantu menemukan beberapa alternatif terhadap suatu kondisi, serta berguna ketika menentukan, menganalisis, dan menguji logika kompleks.

UNIVERSITAS ISLAM NEGERI
ALAUDDIN
MAKASSAR

BAB IV

ANALISIS DAN PERANCANGAN SISTEM

A. Analisis Sistem Yang Berjalan

Berdasarkan data yang diperoleh dari hasil penelitian, sistem yang sedang berjalan untuk mengontrol pasien diabetes melitus pada Puskesmas Tanrutedong dapat dijelaskan dengan cara sebagai berikut :

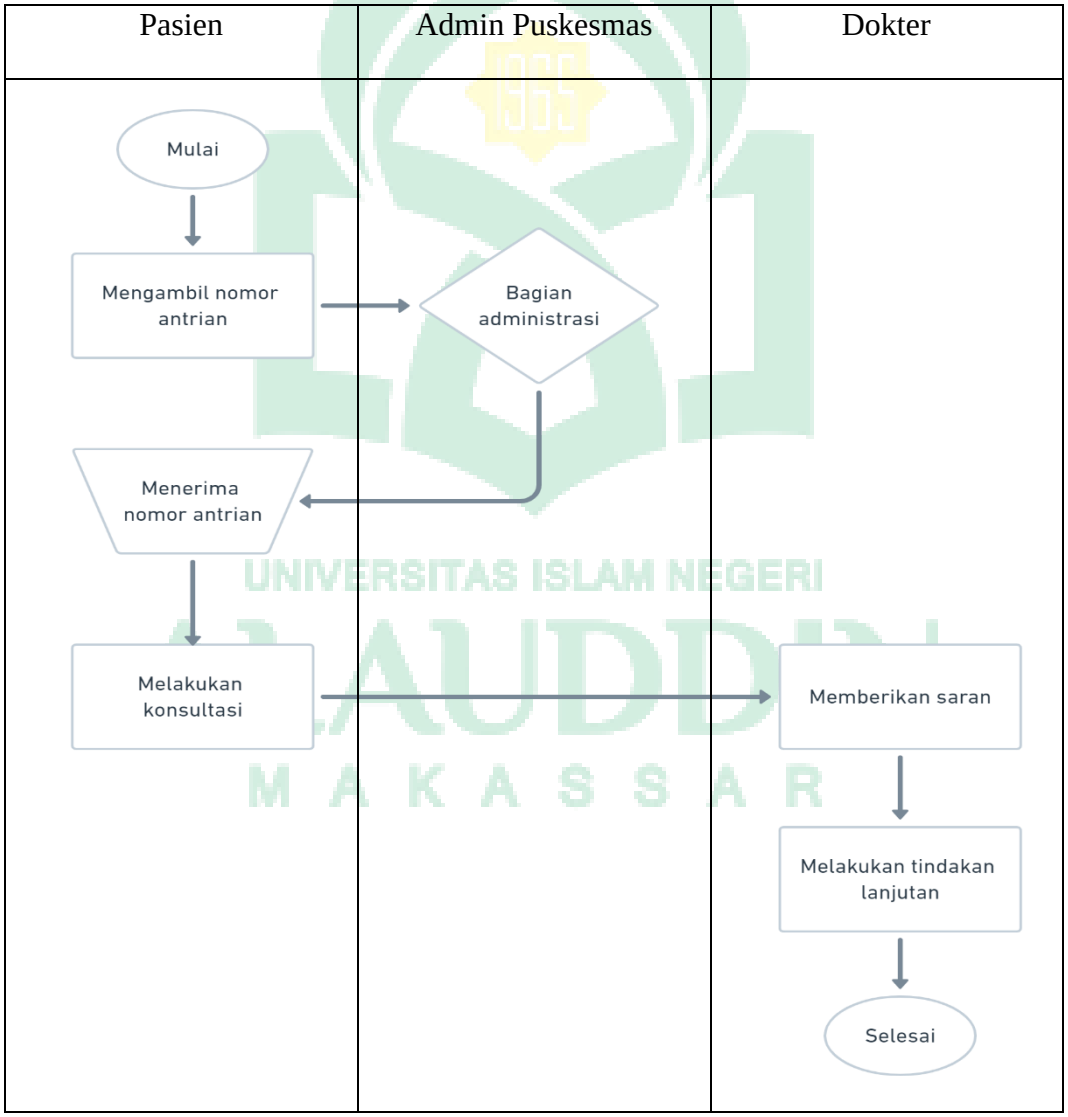

Gambar 0.1 Pengujian Menu Login

UNIVERSITAS ISLAM NEGERI
ALAUDDIN
MAKASSAR

Pada gambar IV.1 menjelaskan alur konsultasi atau pengobatan penyakit diabetes melitus di puskesmas Tanrutedong dimana ketika pasien hendak melakukan konsultasi di puskesmas, pasien terlebih dahulu harus mengambil nomor antrian di bagian administrasi puskesmas. Setelah mendapatkan nomor antrian, pasien lalu mengantri menunggu nomor antriannya dipanggil. Setelah nomor antriannya dipanggil barulah pasien melakukan konsultasi kepada dokter dan mendapatkan saran atau pemeriksaan oleh dokter. Dalam hal ini, ketika pasien hendak melakukan pemeriksaan dan ternyata dalam waktu yang bersamaan ada banyak pasien yang datang jauh lebih cepat mengakibatkan beberapa pasien harus menunda waktu pemeriksaannya dan menunggu sampai besok karena pasien yang bisa melakukan konsultasi dibatasi jumlahnya.

B. Analisis Sistem yang diusulkan

Berdasarkan keluhan pasien maupun keluarga pasien Diabetes Melitus terhadap antrian yang sangat lama pada saat akan melakukan konsultasi dengan dokter di Puskesmas Tanrutedong. maka sistem yang akan dibangun dalam skripsi ini adalah sebuah aplikasi konsultasi pasien Diabetes Melitus berbasis mobile yang dapat diakses menggunakan perangkat mobile, dimana dengan adanya aplikasi ini sangat memudahkan pasien dalam melakukan konsultasi secara online tanpa mendatangi dan melakukan pengantrian di Puskesmas.

UNIVERSITAS ISLAM NEGERI
ALAUDDIN
M A K A S S A R

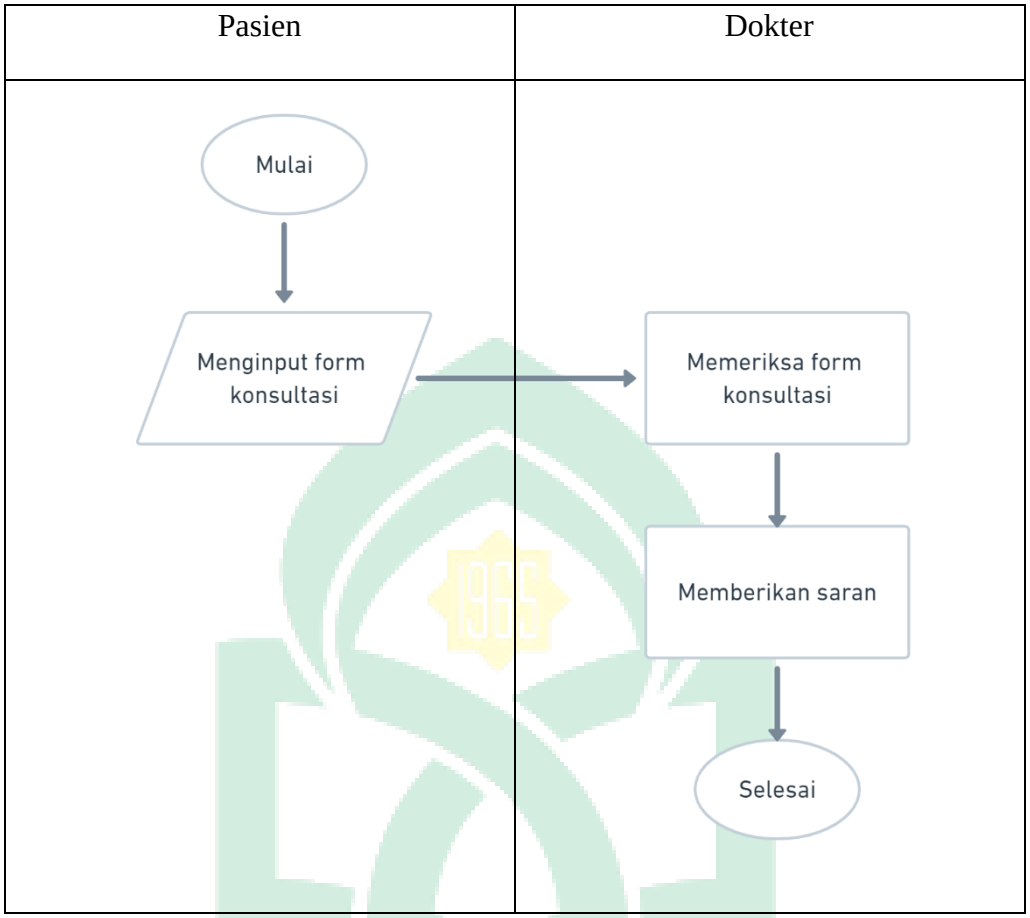

Gambar 0.2 Pengujian Menu Login

Gambar IV.2 diatas menjelaskan flowmap diagram pada sistem yang diusulkan. Dimana pasien tidak perlu lagi ke puskesmas untuk melakukan kontrol kepada dokter. Dengan menggunakan sistem yang dibuat penulis, pasien bisa mengontrol diabetes melitusnya meskipun tidak meninggalkan rumah. Pasien bisa melaporkan apa kegiatannya setiap hari, makanan yang dimakan dan tinggi gulanya kepada dokter melalui sistem yang dibuat. Setelah itu, dokter memeriksa form yang diisi pasien lalu memberikan saran kepada pasien dan memutuskan apakah pasien bisa kontrol mandiri di rumah atau diharuskan datang langsung ke puskesmas untuk bertemu dengan dokter.

C. Perancangan Sistem

1. Analisis Pengguna

a. Use Case Diagram

Use case diagram merupakan gambaran scenario dari interaksi antara pengguna dengan sistem. *Use case* diagram menggambarkan hubungan antara aktor dan kegiatan yang dapat dilakukanya terhadap aplikasi.

b. Class Diagram

Class diagram merupakan diagram yang menggambarkan struktur sistem dari segi pendefinisian kelas-kelas yang akan dibuat untuk membangun sistem.

UNIVERSITAS ISLAM NEGERI
ALAUDDIN
MAKASSAR

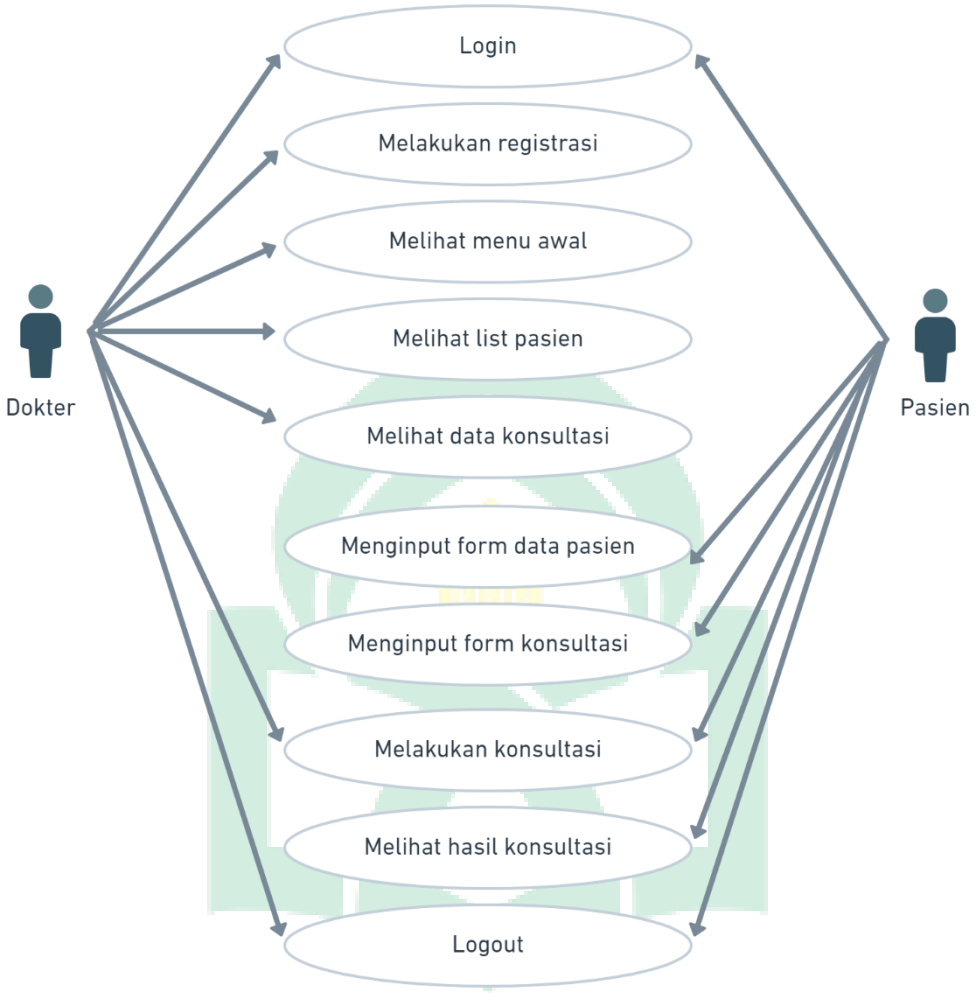

Gambar 0.3 Use Case Diagram

c. Activity Diagram

Activity diagram adalah representasi grafis dari seluruh tahapan alur kerja yang mengandung aktivitas, pilihan tindakan, perulangan dan hasil dari aktivitas tersebut. Adapun *activity diagram* dari sistem ini adalah sebagai berikut :

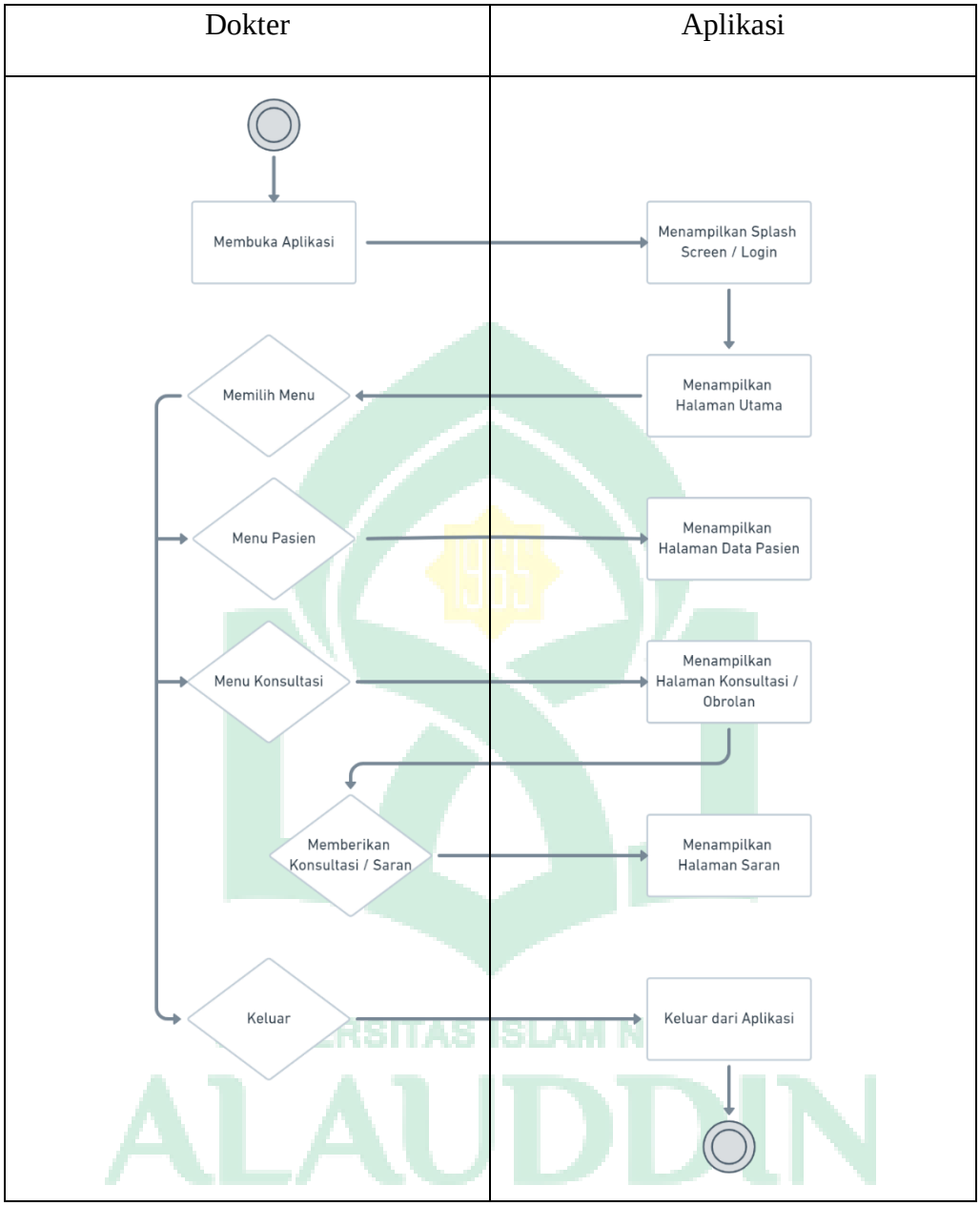

Gambar 0.4 Activity diagram Dokter

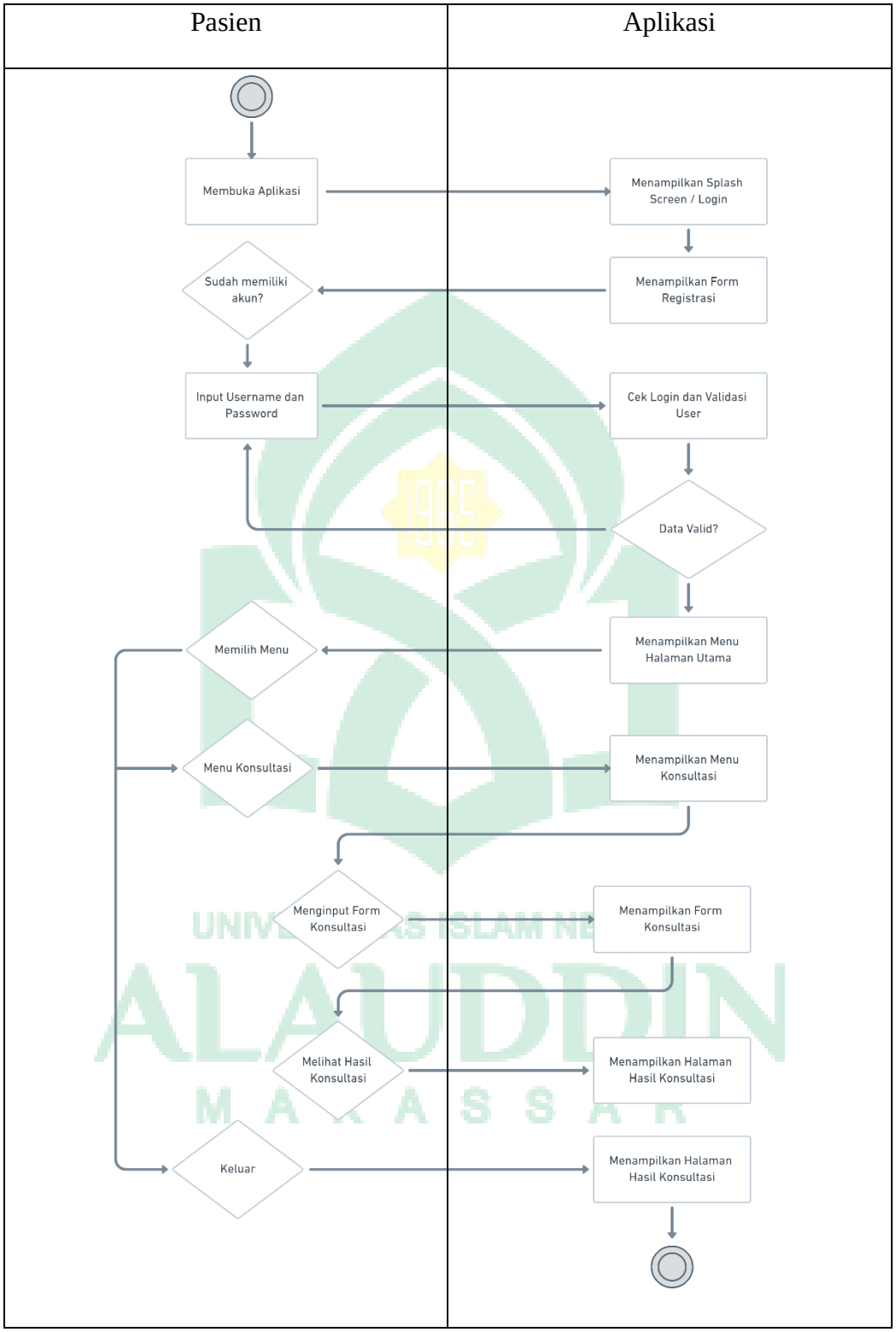

Gambar 0.5 Activity diagram Pasien

d. *Sequence Diagram Aplikasi*

Sequence diagram menggambarkan interaksi antar objek di dalam dan di sekitar sistem berupa message terhadap waktu. Berikut adalah sequence diagram sistem yang akan dibuat :

1) *Sequence Diagram* Login Pengguna

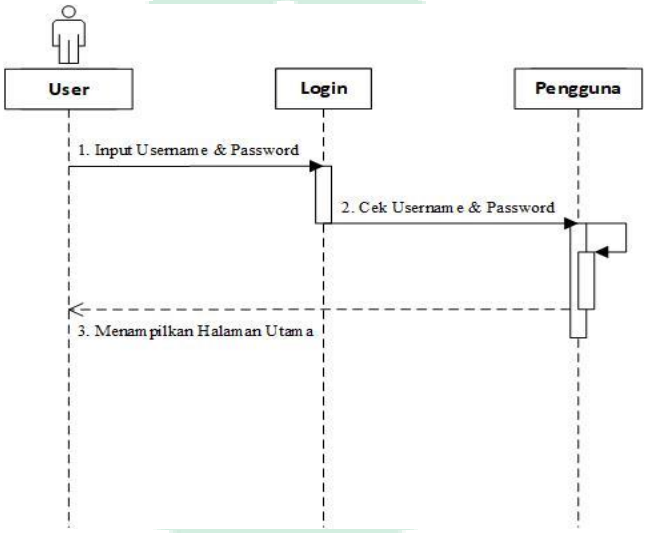

Gambar 0.6 Sequence Diagram Login Pengguna

2) *Sequence Diagram* Registrasi

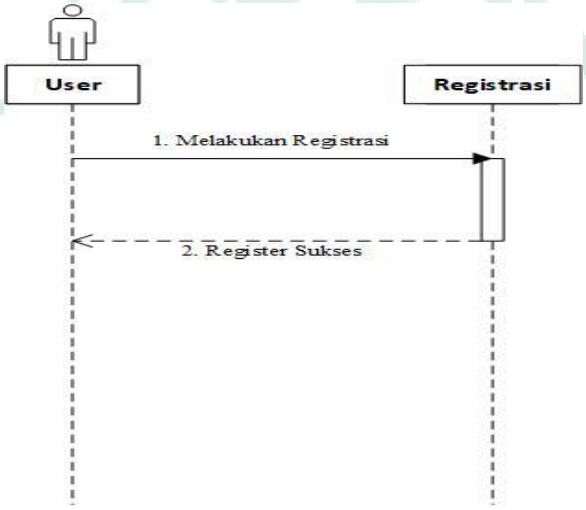

Gambar 0.7 Sequence Diagram Registrasi

3) *Sequence Diagram* Tampil Halaman Utama

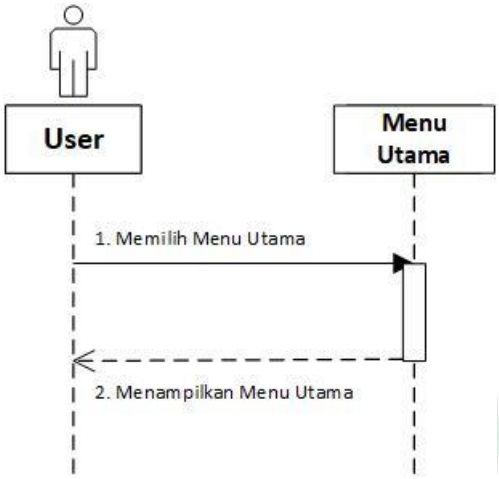

Gambar 0.8 Sequence Diagram Tampil Halaman Utama

4) *Sequence Diagram* Melihat Menu Pasien

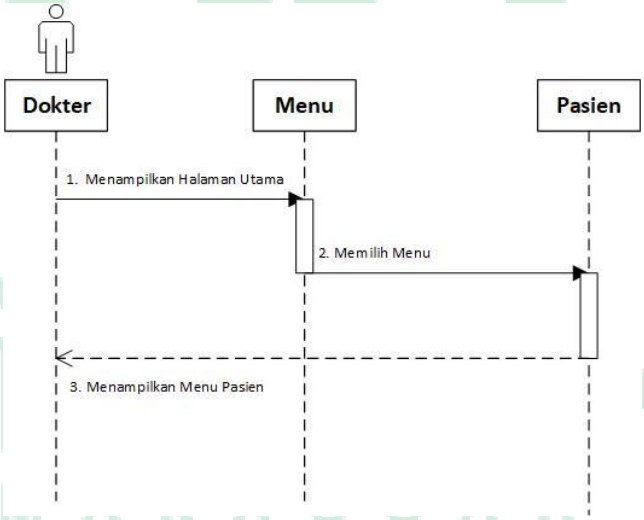

Gambar 0.9 Sequence Diagram Melihat Menu Pasien

5) *Sequence Diagram* Melihat Menu Konsultasi

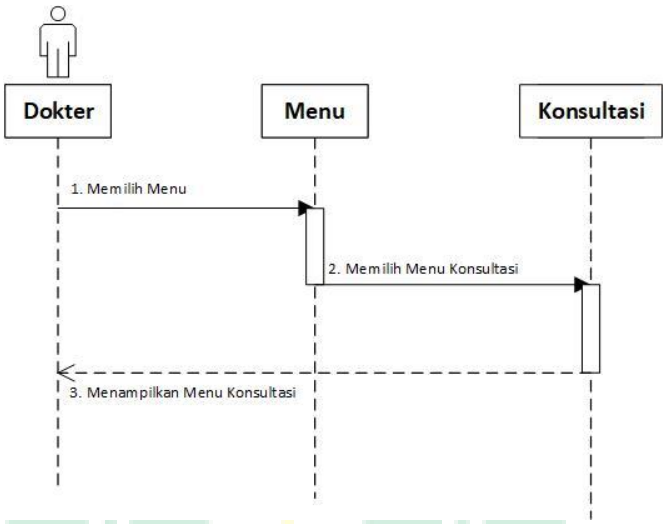

Gambar 0.10 Sequence Diagram Melihat Menu Konsultasi

6) *Sequence Diagram* Mengisi Data Pasien

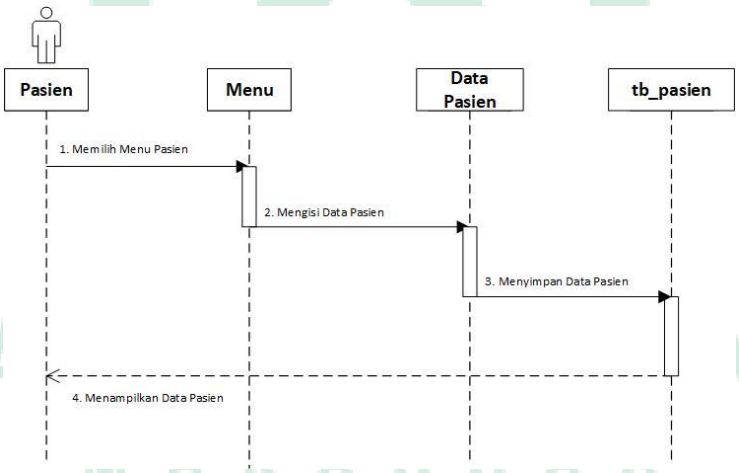

Gambar 0.11 Sequence Diagram Mengisi Data Pasien

7) *Sequence Diagram* Mengisi Data Konsultasi

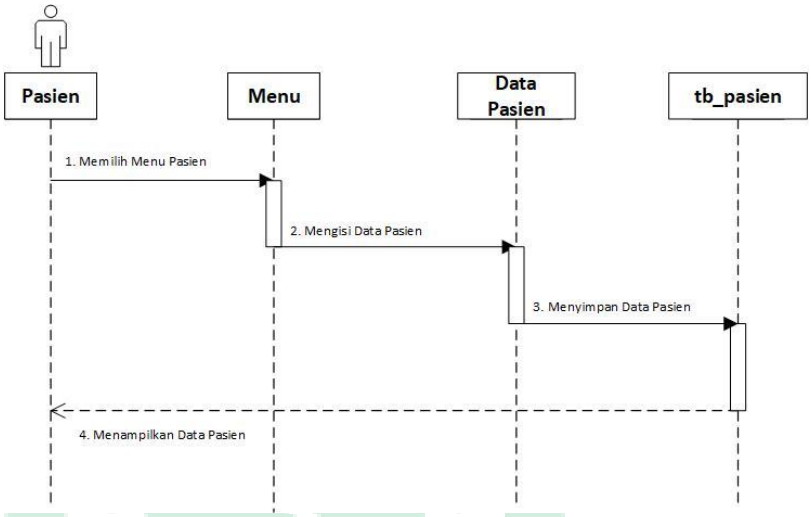

Gambar 0.12 Sequence Diagram Keluar

8) *Sequence Diagram* Melakukan Konsultasi

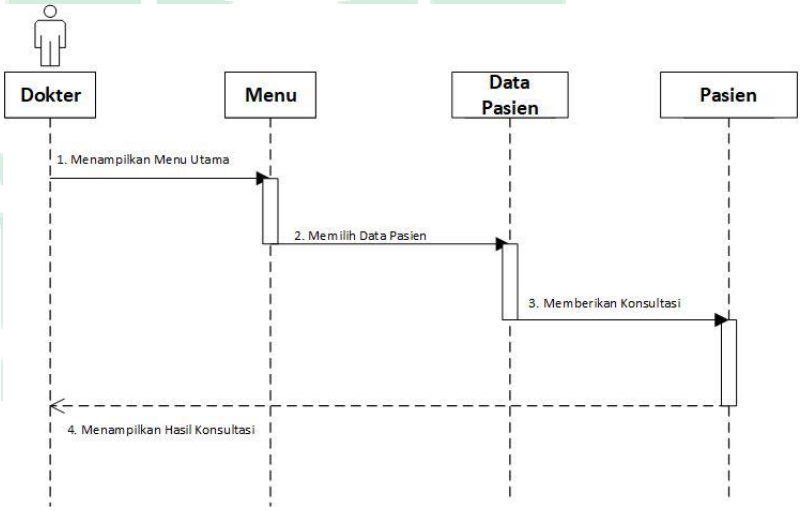

Gambar 0.13 Sequence Diagram Melakukan Konsultasi

9) *Sequence Diagram* Melihat Hasil Konsultasi

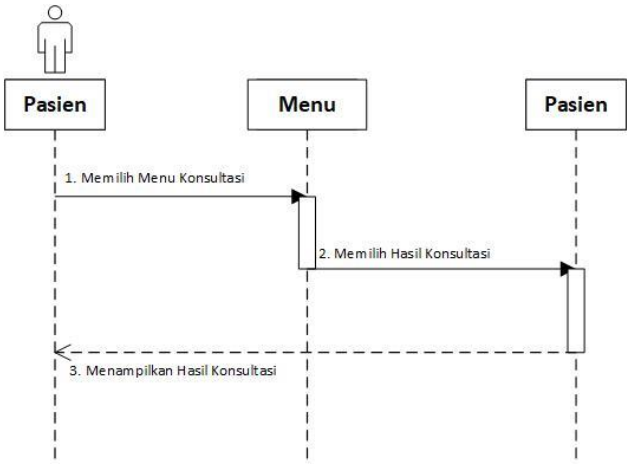

Gambar 0.14 Sequence Diagram Melihat Hasil Konsultasi

10) *Sequence Diagram* Keluar

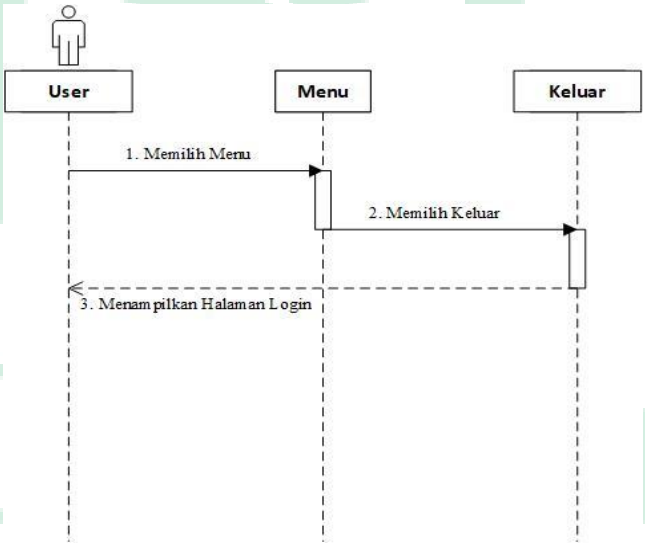

Gambar 0.15 Sequence Diagram Keluar

2. Perancangan Basis Data Menggunakan ERD (*Entity Relationship Diagram*)

ERD merupakan suatu diagram yang menggambarkan rancangan data yang akan disimpan atau dibentuk logika yang akan dipakai untuk menganalisa dan mendesain suatu basis data yang akan dibuat. Adapun ERD aplikasi ini dapat dilihat pada gambar IV.16.

Gambar 0.16 Diagram Entitas

3. Perancangan Struktur Tabel

Tabel-tabel yang terdapat dalam basis data yang digunakan dalam sistem informasi manajemen data jurusan Teknik Informatika dan jurusan Sistem Informasi adalah sebagai berikut :

1) Tabel tb_user

Tabel 0.1 Tabel tb_user

Nama Field	Type	Size	Ket
id_user	int	11	Primary Key
username	varchar	30	-
email	varchar	30	-
password	varchar	30	-
nama_lengkap	varchar	50	-

UNIVERSITAS ISLAM NEGERI ALAUDDIN MAKASSAR

tgl_lahir	date	-	-
tipe	varchar	100	-

2) Tabel tb_dokter

Tabel 0.2 Tabel tb_dokter

Nama Field	Type	Size	Ket
id_dokter	int	-	Primary Key
username_dok	varchar	30	-
email_dok	varchar	30	-
password_dok	varchar	30	-
nama_lengkap_dok	varchar	50	-
tgl_lahir_dok	date	-	-

3) Tabel tb_keluhan_pasien

Tabel 0.3 Tabel tb_keluhan_pasien

Nama Field	Type	Size	Ket
id_keluhan	int	-	Primary Key
tgl_keluhan	date	-	-
isi_keluhan	text	-	-
id_user	int	-	Foreign Key
id_komentar_dok	int	-	Foreign Key
id_dokter	int	-	Foreign Key

4) Tabel tb_komentar

Tabel 0.4 Tabel tb_komentar

Nama Field	Type	Size	Ket
id_komentar	Int	-	Primary Key
id_dokter	int	-	-
id_pasien	Int	-	-
komen	Int	-	-
tgl_komen	int	-	-
tgl_keluhan	int	-	-

5) Tabel tb_makanan

Tabel 0.5 Tabel tb_makanan

Nama Field	Type	Size	Ket
id_user	Int	-	-
waktu	Int	-	-

UNIVERSITAS ISLAM NEGERI
ALAUDDIN
M A K A S S A R

makanan	Int	-	-
tanggal	Int	-	-

6) Tabel tb_aktivitas

Tabel 0.6 Tabel tb_aktivitas

Nama Field	Type	Size	Ket
id_user	Int	-	-
waktu	Int	-	-
makanan	Int	-	-
tanggal	Int	-	-

4. Perancangan Aplikasi dan Web

Perancangan antarmuka (*interface*) merupakan bagian penting dalam perancangan aplikasi. Adapun perancangan antarmuka pada aplikasi dini yaitu sebagai berikut:

a. Perancangan Antarmuka Aplikasi

i. Perancangan Antarmuka Menu Login

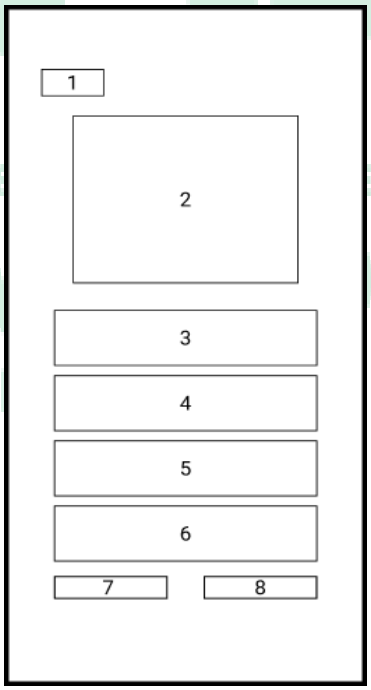

Gambar 0.17 Perancangan menu Login

Pada gambar IV.17 menjelaskan nomor 1 *text view*, 2 *image view*, 3 *spinner* , 4 dan 5 *edit text*, 6 *button* dan 6 *text view*.

ii. Perancangan antarmuka Menu *Register*

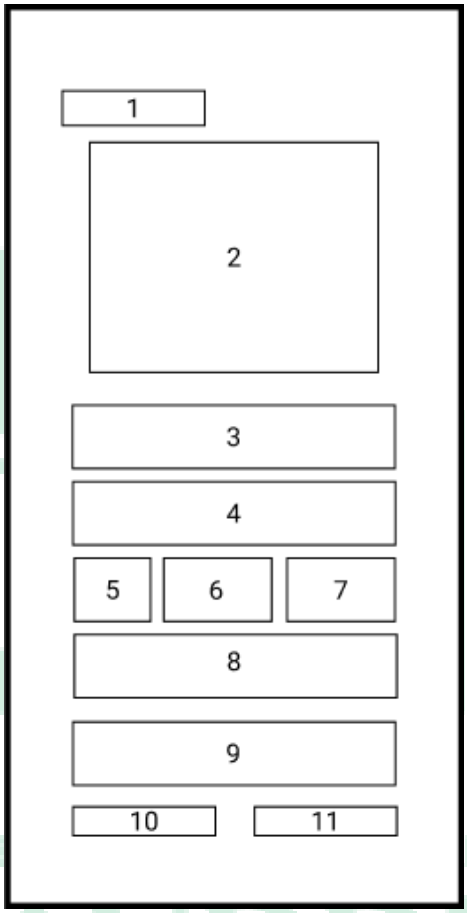

Gambar 0.18 Perancangan menu Register

Pada gambar IV.18 menjelaskan nomor 1 *text view*, 2 *image view*, 3 sampai 8 *edit text*, 9 *button* dan 10-11 *text view*.

iii. Perancangan antarmuka halaman awal dokter

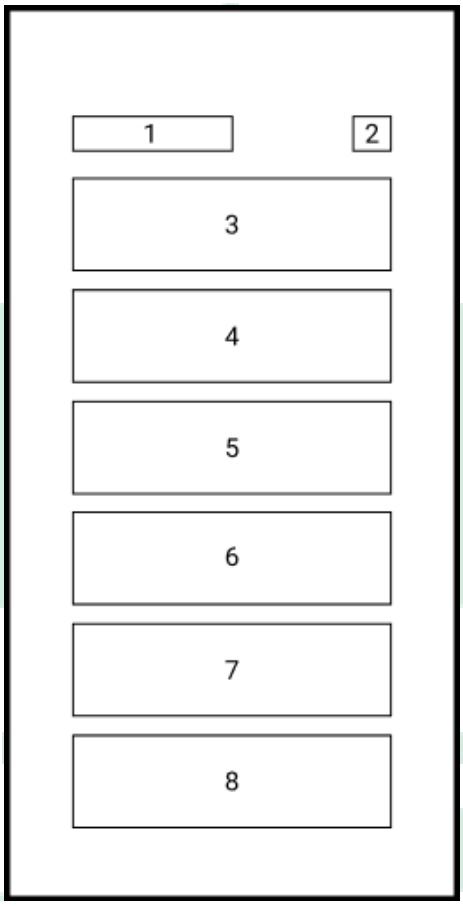

Gambar 0.19 Perancangan antarmuka halaman dokter

Pada gambar IV.19 menjelaskan 1 *text view*, 2 *image view*, 3 – 8 *recyclerview*.

iv. Perancangan antarmuka halaman awal pasien

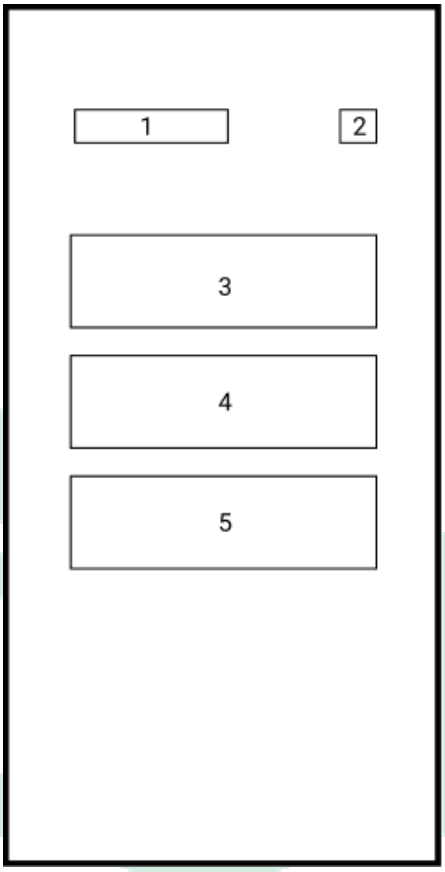

Gambar 0.20 Perancangan antarmuka halaman pasien

Pada gambar IV.20 menjelaskan 1 *text view*, 2 *image view* tombol keluar, 3 image *button* aktivitas *report*, 4 *image view list report* dan 4 -7 *recyclerview*.

UNIVERSITAS ISLAM NEGERI
ALAUDDIN
MAKASSAR

v. Perancangan antarmuka menu *list report* dokter



Gambar 0.21 Perancangan menu list pasien

Pada gambar IV.21 menjelaskan 1 *text view*, 2 *image view*, dan 3-5 *image button*.

UNIVERSITAS ISLAM NEGERI
ALAUDDIN
MAKASSAR

vi. Perancangan antaramuka menu *list report* pasien



Gambar 0.22 Perancangan menu list pasien

Pada gambar IV.22 menjelaskan 1 *image button* , 2 *image view* dan 3-11 *recyclerview*.

UN ALAUDDIN MAKASSAR

vii. Perancangan antarmuka menu *aktivitas report*

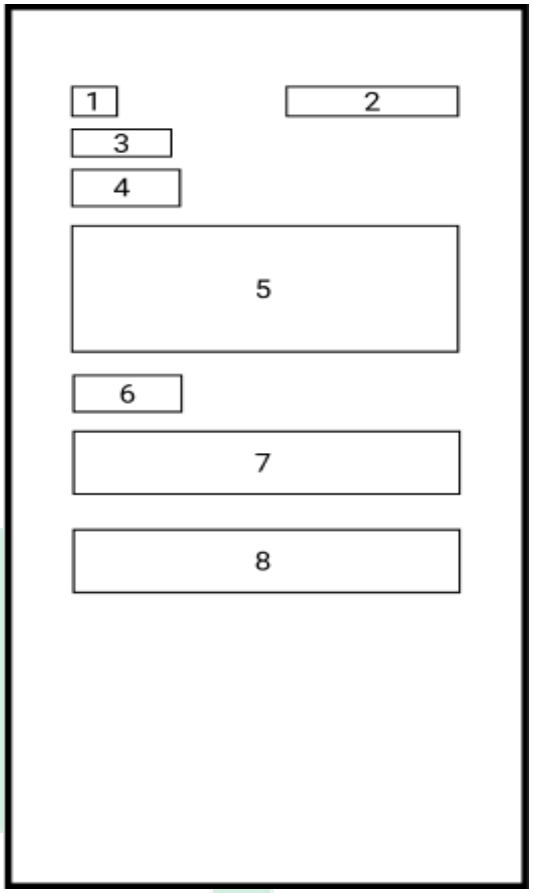

Gambar 0.23 Perancangan menu aktivitas report

Pada gambar IV.23 menjelaskan 1 *image view*, 2-3 *text view*, 4 *spinner*, 5 *checkbox*, 6 *text view*, 7 *checkbox* dan 8 *image button*.

UNIVERSITAS ISLAM NEGERI
ALAUDDIN
MAKASSAR

viii. Perancangan antaramuka menu *doctor response*

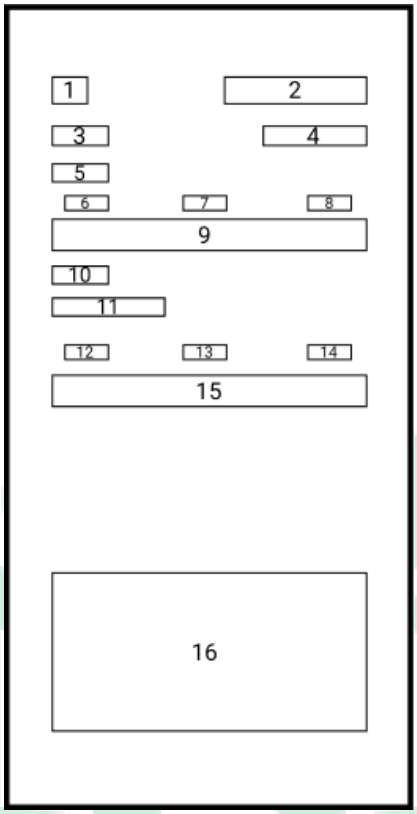

Gambar 0.24 Perancangan menu doctor response

Pada gambar IV.24 menjelaskan 1 *image view*, 2-8 *text view*, 9 hasil *inputan* dari *checkbox*, 10-14 *text view*, 15 hasil inputan dari *checkbox* dan 16 *image view*.

UNIVERSITAS ISLAM NEGERI
ALAUDDIN
MAKASSAR

ix. Perancangan antarmuka menu *detail complaint*

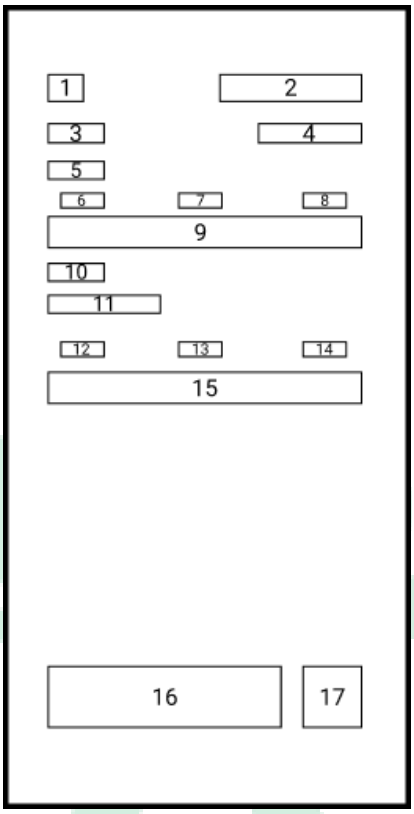

Gambar 0.25 Perancangan menu detail complaint

Pada gambar IV.25 menjelaskan 1 *image view*, 2-8 *text view*, 9 hasil *inputan* dari *checkbox*, 10-14 *text view*, 15 hasil inputan dari *checkbox*, 16 *edit text* dan 17 *button*.

UNIVERSITAS ISLAM NEGERI
ALAUDDIN
MAKASSAR

x. Perancangan menu antaramuka menu *input* gula dan berat badan

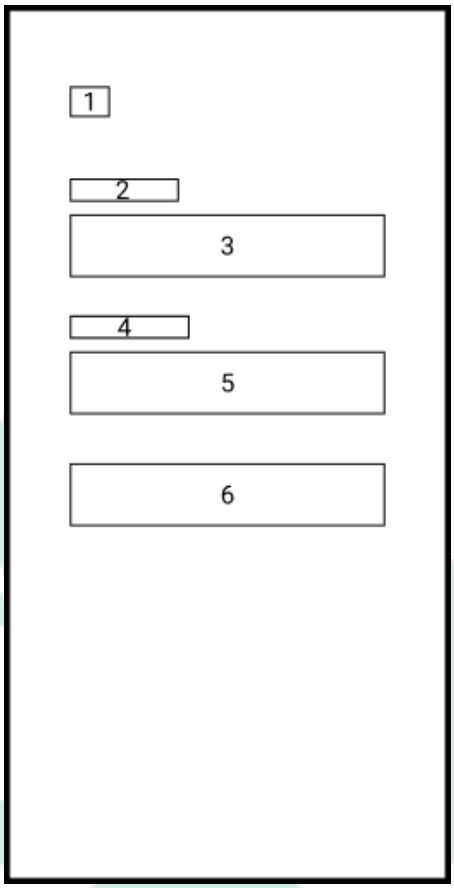

Gambar 0.26 Perancangan menu input berat badan dan gula

Pada gambar IV.26 menjelaskan 1 *image view*, 2 *text view*, 3 *edit text*, 4 *text view*, 5 *edit text* dan 6 *button.*

UNIVERSITAS ISLAM NEGERI
ALAUDDIN
MAKASSAR

BAB V
IMPLEMENTASI DAN PENGUJIAN SISTEM

A. Implementasi

Tahap implementasi merupakan tahap untuk menerjemahkan perancangan berdasarkan hasil analisis dalam bahasa yang dapat dimengerti oleh mesin serta penerapan perangkat lunak pada keadaan yang sesungguhnya.

1. Halaman Antar Muka Aplikasi

a. Halaman Antar Muka Menu Login

Pada halaman ini terdapat tampilan berupa informasi untuk melakukan *login* oleh dokter maupun pasien agar dapat melakukan konsultasi. Untuk lebih jelasnya halaman menu *login* dapat dilihat pada gambar V. 1 sebagai berikut :

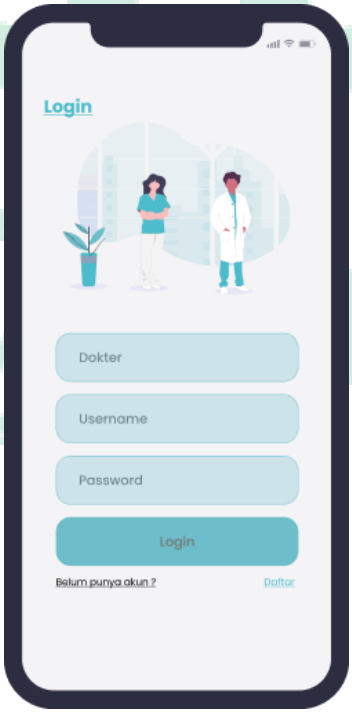

Gambar 0.1 Menu Login Aplikasi

b. Halaman Antar Muka Menu *Register*

Pada halaman ini terdapat tampilan berupa informasi untuk melakukan *registrasi* oleh pasien agar terdaftar sehingga dapat melakukan konsultasi. Untuk lebih jelasnya halaman menu *registrasi* dapat dilihat pada gambar V. 2 sebagai berikut :

Gambar 0.2 Menu Registrasi

2. Halaman Antar Muka Menu Utama Dokter

Halaman ini merupakan halaman utama setelah *login* berhasil, Untuk lebih jelasnya dapat dilihat pada gambar V.3 sebagai berikut

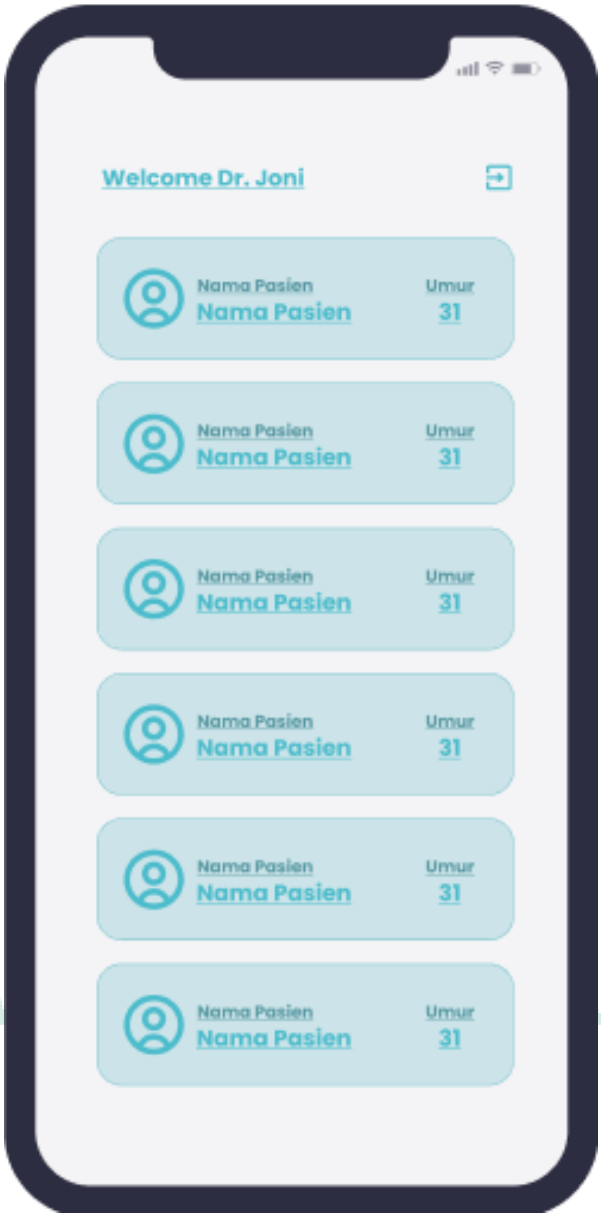

Gambar 0.3 Menu Halaman Utama Dokter

3. Halaman Antar Muka Menu *Report*

Menu *Report* menampilkan informasi tentang daftar *report* pasien. Untuk lebih jelasnya dapat di lihat pada gambar V.4 sebagai berikut :

Gambar 0.4 Menu Report

4. Halaman Antar Muka Menu *Detail Complaint*

Menu *Detail Complaint* menampilkan informasi tentang daftar konsultasi pasien-pasien. Untuk lebih jelasnya dapat di lihat pada gambar V.5 sebagai berikut :

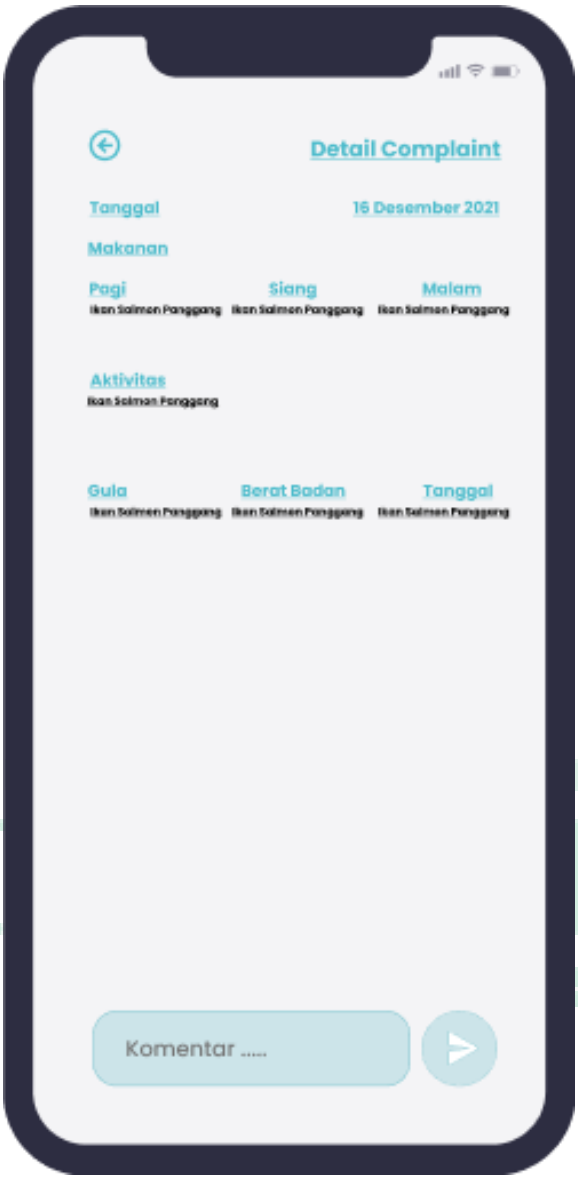

Gambar 0.5 Menu Detail Complaint

5. Halaman Antar Muka Menu Utama Pasien

Halaman ini merupakan halaman utama setelah login berhasil dan menampilkan beberapa pilihan menu lainnya. Untuk lebih jelasnya dapat di lihat pada gambar V.6 sebagai berikut :

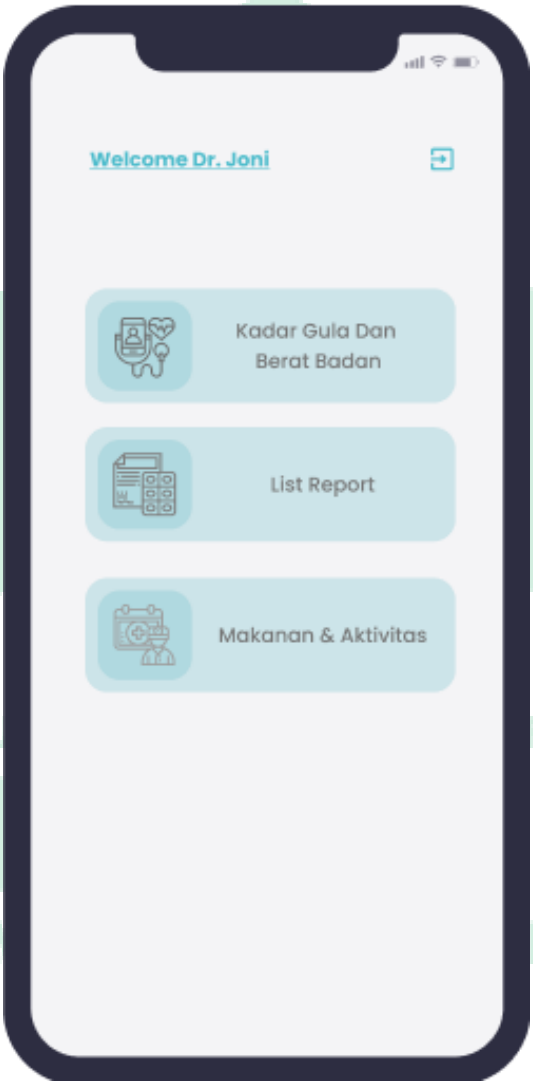

Gambar 0.6 Menu Utama Pasien

6. Halaman Antarmuka Menu *List Report*

Pada menu *List Report* pasien mengimput pola makan dan aktivitas. Untuk lebih jelasnya dapat di lihat pada gambar V.7 sebagai berikut :

Gambar 0.7 Menu List Repor

7. Halaman Manu *Input* Kadar Gula dan Berat badan

Pada menu *Input* kadar gula dan berat badan pasien harus menginput kadar gula dan berat badan pasien untuk lebih jelasnya dapat di lihat gambar V.8 sebagai berikut :

Gambar 0.8 Menu Input kadar Gula dan Berat Badan

B. Pengujian

Pengujian sistem merupakan proses pengeksekusian untuk melakukan pengujian program perangkat lunak yang lengkap dan terintegrasi. Pengujian sistem sering disebut dengan pencarian bug karena terjadinya kegagalan pada perangkat lunak.

Pengujian dilakukan dengan menguji setiap proses dan kemungkinan kesalahan yang terjadi pada setiap proses. Pengujian dilakukan dengan pengujian unit, sistem dan pengujian integritas. Pengujian ini berfokus untuk menguji perangkat lunak dari spesifikasi fungsional tanpa menguji desain dan kode program, kemudian untuk mengetahui apakah fungsi-fungsi, masukan dan keluaran dari perangkat lunak sesuai dengan spesifikai yang dibutuhkan.

1. Hasil Pengujian

   a. Pengujian halaman login

      Merupakan pengujian halaman *login* digunakan untuk mengetahui apakah *login* dapat berfungsi sesuai dengan yang diharapkan .

Tabel 0.1 Pengujian Menu Login

Data Masukan	Yang diharapkan	Kesimpulan
Menginput *user* dan *password dan button login* dilakukan	Pengumuman jika berhasil *login*	Diterima

UNIVERSITAS ISLAM NEGERI ALAUDDIN MAKASSAR

b. Pengujian Menu *Registerasi*

Merupakan pengujian halaman menu *registerasi* untuk mendaftarkan *user* baru.

Tabel 0.2 Pengujian Halaman Registerasi

Kasus dan Hasil uji (data normal)		
Data Masukan	Yang diharapkan	Kesimpulan
Menginput nama lengkap, *username*, tanggal, bulan, tahun dan *password* dan *button registerasi*	Data yang telah didaftar dapat tersimpan di sistem	Diterima

c. Menu Daftar Nama Pasien

Merupakan pengujian halaman menu daftar pasien untuk mengetahui apakah menu ini dapat menampilkan riwayat pasien.

Tabel 0.3 Pengujian Menu Daftar Nama Pasien

Kasus dan Hasil uji (data normal)		
Data Masukan	Yang diharapkan	Kesimpulan
Klik *cardview* pasien	Menampilkan halaman *list report* pasien	Diterima

d. Pengujian Menu Utama

Merupakan pengujian input makanan dan aktivitas pasien.

Tabel 0.4 Pengujian Input Makanan Dan Aktivitas

Kasus dan Hasil uji (data normal)		
Data Masukan	Yang diharapkan	Kesimpulan
Checkbox Makanan Dan Aktivitas	Menginput Makanan Dan Aktivitas	Diterima
Klik *button* Simpan	Menyimpan Data Inputan	Diterima

e. Pengujian *Detail Compelaint*

Merupakan pengujian menerima aktivitas report pasien dan memberikan komentar terhadap pasien.

Tabel 0.5 Pengujian Detail Compelaint

Kasus dan Hasil uji (data normal)		
Data Masukan	Yang diharapkan	Kesimpulan
Klik Kirim	Mengirim Komentar Dokter Ke Pasien	Diterima

f. Pengujian *Input* kadar gula dan berat badan

Merupakan pengujian *input* kadar gula dan berat badan

Tabel 0.6 Pengujian Input gula dan berat badan

Kasus dan Hasil uji (data normal)		
Data Masukan	Yang diharapkan	Kesimpulan

UNIVERSITAS ISLAM NEGERI ALAUDDIN MAKASSAR

Menginput gula dan berat badan	Mengirim data ke *detail compelaint* dan dokter *respon*	Diterima

C. Pengujian Fungsi Sistem

Pengujian adalah satu set aktifitas yang direncanakan dan sistematis untuk menguji atau mengevaluasi kebenaran yang diinginkan. Aktivitas pengujian terdiri dari satu set atau sekumpulan langkah dimana dapat menempatkan desain kasus uji yang spesifik (Cholifah et al. 2018).

Pengujian ini membentuk metode yang sederhana untuk memastikan apakah program yang ada sudah memadai spesifikasi yang telah disepakati dari awal perancangan sistem. Pengujian ini menggunakan kuesioner (angket), dengan mengumpulkan informasi tertulis dari beberapa pertanyaan yang diajukan kepada responden. Ada 7 pertanyaan yang diajukan kepada responden sebagai berikut:

UNIVERSITAS ISLAM NEGERI
ALAUDDIN
MAKASSAR

Tabel 0.7 Hasil Data Kuesioner

No	Pertanyaan	SS	S	K	TS	STS
1	Apakah tahap pada penginputan makanan dan aktivitas mudah dipahami?	6	1			
2	Apakah tahap pengiriman data inputan sudah berhasil?	5	2			
3	Apakah fitur komentar pada dokter ke pasien sudah berfungsi?		7			
4	Apakah tahap registrasi sudah berhasil?	2	5			
5	Apakah fitur input gula dan berat badan sudah berhasil ?	2	5			
	Jumlah	15	20			

Keterangan:

a. SS : Sangat Setuju

b. S : Setuju

c. K : Kurang

d. TS : Tidak Setuju

e. STS : Sangat Tidak Setuju

Dari data yang diperoleh tersebut kemudian dianalisis dengan menghitung rata-rata jawaban berdasarkan skor yang diperoleh dari setiap jawaban responden. Berdasarkan skor yang telah ditetapkan dapat dihitung sebagai berikut:

Jumlah skor dari responden yang menjawab SS = 15 x 5 = 75

Jumlah skor dari responden yang menjawab S = 20 x 4 = 85

Jumlah skor dari responden yang menjawab K = 0 x 3 = 0

UNIVERSITAS ISLAM NEGERI
ALAUDDIN
M A K A S S A R

Jumlah skor dari responden yang menjawab TS = 0 x 2 = 0

Jumlah skor dari responden yang menjawab STS = 0 x 1 = 0

Jumlah Skor Total = 160

Presentase menjawab S : 85 / 160* 100% = 53,1%

Presentase menjawab SS : 75 / 160 * 100% = 46,8%

Hasil dari responden sebanyak 7 orang kemudian dapat dihitung nilai tertinggi dan terendah seperti berikut ini:

Nilai tertinggi = 5 x 10 x 5 = 250 (apabila semua menjawab SS)

Nilai terendah = 5 x 10x 1 = 50 (apabila semua menjawab STS)

Berdasarkan perhitungan yang menyatakan nilai tertinggi adalah 250 dapat dicari persentase sebagai berikut:

Presentase = Jumlah skor total / Nilai tertinggi x 100%

= 160 / 250 * 100% = 64%

Keterangan :

0% - 20% = Sangat Lemah

21% - 40% = Lemah

41% - 60% = Cukup

61 % - 80% = Kuat

81% - 100% = Sangat Kuat

Dari hasil presentase diatas yaitu 64 % dari jawaban para responden, peneliti menarik kesimpulan bahwa perancangan Aplikasi Kontrol Pasien Diabetes Melitus Berbasis Android tergolong kuat.

UNIVERSITAS ISLAM NEGERI
ALAUDDIN
M A K A S S A R

BAB VI

PENUTUP

A. Kesimpulan

Penelitian yang dapat di ambil dari skripsi yang berjudul "Aplikasi Kontrol Pasien Diabetes Melitus Berbasis Mobile" adalah sebagai berikut.

Aplikasi ini akan memudahkan dokter dalam mengontrol pasien penderita penyakit diabetes melitus dari jarak jauh.

1. Aplikasi ini memberikan kemudahan kepada pasien untuk melakukan kontrol Kesehatan khususnya penyakit Diabetes Melitus tanpa harus mengantri lama di Puskesmas.
2. Pasien bisa mengontrol pola makan dan jadwal kegiatan hariannya secara mandiri karena fiturnya telah disediakan pada sistem yang dibuat.
3. Aplikasi ini juga memudahkan dokter diabetes melitus untuk mengontrol pasiennya dari jarak jauh.

B. Saran

UNIVERSITAS ISLAM NEGERI
ALAUDDIN
M A K A S S A R

Sistem ini masi jauh dari kata sempurna dan masih memiliki banyak kekurangan. Maka dari itu sangat perlu untuk dilakukan pengembangan dan penyempurnaan aplikasi kearah yang lebih baik. Maka dari itu penulis memohon kesediaan pembaca dalam memberikan kontribusi berupa saran yang bersifat membangun untuk dapat lebih terciptanya sebuah aplikasi kontrol pasien diabetes melitus yang lebih baik.

Berikut beberapa saran bagi yang ingin mengembankan nilai dari aplikasi sebelumnya :

1. Penelitian ini berbasis *Andoid*, maka diharapkan pengembangan aplikasi selanjutnya dapat berjalan di platform selain android, misalnya iPhone.
2. Dalam penelitian selanjutnya diharapkan ada fitur yang dapat menghubungan pasien dan dokter untuk berbicara via daring jadi pasien tidak perlu ke puskesmas lagi kecuali kalau memang diharuskan untuk ke puskesmas karena harus terapi atau ambil obat.

Demikian Saran yang dapat penulis berikan, semoga saran tersebut bisa dijadikan sebagai bahan masukan yang dapat bermanfaat bagi penulis khususnya dan bagi pengembang pada umumnya.

UNIVERSITAS ISLAM NEGERI
ALAUDDIN
MAKASSAR

DAFTAR PUSTAKA

Amaliah, Nina Isnaeni. "Diabetes, Identifikasi Hambatan Kepatuhan Pasien Insulin, Mellitus Tipe 2 Pada Penggunaan", 2018.

Al-Qur'an Kementrerian Agama Republik Indonesia : *hhtp://quran.kemenaq.go.id/* (22 Juni 2020).

Aprianti, Winda and Umi Maliha. 2016. "Sistem Informasi Kepadatan Penduduk Kelurahan Atau Desa Studi Kasus Pada Kecamatan Bati-bati." 2(2013):21–28.

Cholifah, W. N., Yulianingsih, Y., & Sagita, S. M. (2018). Pengujian Black Box Testing pada Aplikasi Action & Strategy Berbasis Android dengan Teknologi Phonegap. *STRING (Satuan Tulisan Riset dan Inovasi Teknologi)*, *3*(2), 206. https://doi.org/10.30998/string.v3i2.3048.

G. Urva dkk. n.d. "Pemodelan UML E- Marketing Minyak Goreng." (9):92–101.

Hendini, Ade. 2016. "Pemodelan UML Sistem Informasi Monitoring Penjualan Dan Stok Barang (Studi Kasus Distro Zhezha Pontianak)." IV(2):107–16.

Isnaini, Nur., & Ratnasari, Ratnasari. "Faktor risiko mempengaruhi kejadian Diabetes mellitus tipe dua". Jurnal Kebidanan dan Keperawatan Aisyiyah, 2018.

Kasman, Akhmad Dharma, Trik Kolaborasi Android dengan PHP dan MySQL.Yogyakarta:2016.

Kementerian Kesehatan RI. Riset Kesehatan Dasar. Jakarta: Kementerian Kesehatan Republik Indonesia, 2018.

Kompasiana.com. https://www.kompasiana.com/olaners/570df039f1967389113d52c4/merancang-ulang-redesign-sistem-antrian-pada-layanan-kesehatan-rspuskesmas?page=all, diakses pada 21 Januari 2020.

Latif, A. 2015. "Implementasi Kriptografi Menggunakan Metode Advanced Encryption Standar (AES) Untuk Pengamanan Data Teks". Jurnal Ilmiah Mustek Anim, 2015.

Latriwulansuci and Izzati Muhimmah. "Sistem Rekomendasi Menu Diet Harian untuk Pasien Rawat Jalan Penderita Diabetes Mellitus Tipe 2 dengan Obesitas Berbasis Mobile Web". Jurnal Universitas Islam Indonesia. Seminar Nasional Informatika Medis, 2018.

Liyata, Muthmainnah. 2016. Rancang Bangun Aplikasi Penjadwalan Ruang

Meeting Hotel Menggunakan Algoritma Multiple Feedback Queue (MFQ) Berbasis Android Menggunakan Layanan SMS (Studi Kasus Hotel Plaza INN Kendari). Skripsi Sarjana. Universitas Haluleo

Lubis, Ismil Khairi, Agus Harjoko, and Fatwa Sari Tetra Dewi. "Desain Sistem Pengingat Berbasis SMS Untuk Meningkatkan Kepatuhan Pengobatan Pasien Diabetes Melitus." *Journal of Information System for Public Health.Ugm.Ac.Id*, 2016.

Palit, R. V, Rindengan, Y. D. Y., & Lumenta, A. S. M. (2015). Rancangan Sistem Informasi Keuangan Gereja Berbasis Web Di Jemaat GMIM Bukit Moria Malalayang, *4*(7), 1–7.

Prasetyo, B., & Pattiasina, T. J. (2015). Perancangan dan Pembuatan Sistem Informasi Gudang (Studi Kasus : PT . PLN (Persero) Area Surabaya Barat), (November), 12–16.

Purnomo, Dwi. "Model Prototyping Pada Pengembangan Sistem Informasi". Jurnal Informatika Merdeka Pasuruan, 2017.

Supriyono, Joni & Pramadya, Arif. Pembuatan Aplikasi Mobile Berbasis Android OS untuk Mengetahui Lokasi Tempat Wisata di Daerah Istimewa Yogyakarta, 2013.

Wardiah, W., & Emilia, E. Faktor Risiko Diabetes Mellitus Pada Wanita Usia Reproduktif di Wilayah Kerja Puskesmas Langsa Lama Kota Langsa, Aceh. Jurnal Kesehatan Global, Vol 1(3), 119.

Widyanata, Komang Agus Jerry. "Ir - Perpustakaan Universitas Airlangga Aplikasi", 2017.

World Health Organization, 2018.

World Health Organization Global Report, 2016.

Yosmar, Rahmi. Dedy Almasdy dan Fitria Rahma "*Survei Risiko Penyakit Diabetes Melitus Terhadap Masyarakat Kota Padang*" , Jurnal Sains Farmasi dan Klinis Vol. 5 Agustus, 2018.

UNIVERSITAS ISLAM NEGERI
ALAUDDIN
M A K A S S A R