

**KARAKTERISASI ZEOLIT SINTETIK DARI AMPAS TEBU (*Baggase*)  
DAN ALUMINIUM FOIL SERTA APLIKASINYA TERHADAP  
PERTUMBUHAN SAWI (*Brassica juncea* L)**



**SKRIPSI**

Diajukan untuk Memenuhi Salah Satu Syarat untuk Meraih Gelar Sarjana Sains  
Kimia pada Fakultas Sains dan Teknologi  
UIN Alauddin Makassar

Oleh:

**SELVI HAMRIANI**

NIM: 60500116025

**FAKULTAS SAINS DAN TEKNOLOGI  
UNIVERSITAS ISLAM NEGERI ALAUDDIN MAKASSAR**

**2021**

## PERNYATAAN KEASLIAN SKRIPSI

Mahasiswa yang bertanda tangan di bawah ini:

Nama : Selvi Hamriani  
Nim : 60500116025  
Tempat/Tanggal Lahir : Kajang/ 03 September 1998  
Jurusan : Kimia  
Judul : Karakterisasi Zeolit Sintetik dari Ampas Tebu (*Baggase*) dan Aluminium Foil Serta Aplikasinya Terhadap Pertumbuhan Sawi (*Brassica juncea* L).

Menyatakan dengan sesungguhnya dan penuh kesadaran bahwa skripsi ini benar hasil karya sendiri. Jika kemudian hari terbukti bahwa skripsi ini merupakan duplikat, tiruan, plagiat, atau dibuat oleh orang lain, sebagian atau seluruhnya, maka skripsi ini dan gelar yang diperoleh karenanya batal demi hukum.

Gowa, Agustus 2021

Penyusun

Selvi Hamriani  
NIM. 60500116025

## PERSETUJUAN PEMBIMBING

Pembimbing penelitian Saudara Selvi Hamriani, Nim: 60500116025, Mahasiswa Jurusan Kimia pada Fakultas Sains dan Teknologi UIN Alauddin Makassar. Setelah meneliti dan mengoreksi secara seksama skripsi yang berjudul “Karakterisasi Zeolit Sintetik dari Ampas Tebu (*Baggase*) dan Aluminium Foil serta Aplikasinya terhadap Pertumbuhan Sawi (*Brassica juncea* L)” memandang bahwa skripsi tersebut telah memenuhi syarat-syarat ilmiah dan dapat disetujui untuk diseminarkan.

Demikian persetujuan ini diberikan untuk diproses lebih lanjut.


Gowa, Agustus 2021

Pembimbing I



Dr. H. Asri Saleh, S.T.,M.Si  
NIP. 19760417200912 1 003

Pembimbing II



Kurnia Ramadan i, S.Si, M.Pd  
NIDN. 2015058805

## KATA PENGANTAR

Bismillahirrahmanirrahim. Segala puji bagi Allah SWT yang telah menciptakan alam semesta dalam suatu keteraturan hingga dari lisan terpetik berjuta rasa syukur atas limpahan rahmat dan hidayah-Nya, sehingga kami diberikan kekuatan dan kesempatan menyelesaikan skripsi yang berjudul **“Karakterisasi Zeolit Sintetik dari Ampas Tebu (*Baggase*) dan Aluminium Foil serta Aplikasinya Terhadap Pertumbuhan Sawi (*Brassica juncea L*)”**. Salawat serta salam senantiasa tercurah kepada baginda Nabi Muhammad SAW, yang diutus untuk menuntun umat manusia dari lembah kebiadaban menuju puncak peradaban seperti sekarang ini. Skripsi ini merupakan salah satu syarat untuk menyelesaikan studi di Jurusan Kimia Fakultas Sains dan Teknologi Universitas Islam Negeri Alauddin Makassar.

Selama proses penelitian dan penyusunan skripsi ini, penulis menemui beberapa kendala. Namun dengan doa dan dorongan orang tua Ayah Syamsul Bahri dan Ibu Halfidar serta saudara Muh. Irfan Syam dan dari semua pihak, penulisan skripsi ini dapat diselesaikan. Oleh karena itu, ucapan terima kasih penulis sampaikan semoga Allah SWT memberikan rahmat dan ridho-Nya kepada kita semua. Penulis menyampaikan ucapan terima kasih kepada beberapa pihak yang telah membantu dalam penulisan skripsi ini.

1. Bapak Prof. Hamdan Juhanis, M.A.,Ph.D selaku Rektor UIN Alauddin Makassar.
2. Bapak Prof. Dr. Muhammad Khalifah Mustami, M.Pd selaku Dekan Fakultas Sains dan Teknologi UIN Alauddin Makassar.
3. Bapak Dr. H. Asri Saleh, ST.,M.Si, selaku Ketua Jurusan, sekaligus pembimbing I dan Ibu Kurnia Ramadani, S.Si.,M.Pd selaku pembimbing II

atas segala bimbingan dan bantuan yang diberikan selama proses penelitian dan penyusunan skripsi.

4. Ibu Dr. Rismawaty Sikanna, S.Si.,M.Si selaku Sekretaris Jurusan sekaligus penguji I dan bapak Dr. Muhammad Sadik Sabry, M.Ag selaku penguji II yang senantiasa memberikan kritik dan saran bagi penulis.
5. Seluruh Dosen Jurusan Kimia, Staf dan Laboran Fakultas Sains dan Teknologi UIN Alauddin Makassar.
6. Teman partner penelitian Ahmad Dahlan dan Mujehadul Haq yang telah banyak membantu dalam proses penelitian dan penulisan skripsi.
7. Teman-teman LIGAN yang telah banyak memberi bantuan dalam proses penelitian dan penyusunan skripsi.
8. Kepada semua pihak yang tidak dapat dituliskan satu per satu yang banyak membantu baik dalam penulisan skripsi maupun proses penelitian.

Penulis sangat menyadari tulisan ini masih jauh dari kata kesempurnaan, oleh karena itu penulis mengharapkan kritikan dan saran yang bersifat membangun. Akhir kata penulis berharap semoga tulisan ini dapat bermanfaat bagi pembaca dan dapat dijadikan informasi dan referensi untuk penelitian selanjutnya, Aamiin.

*Wassalamu Alaikum Warahmatullahi Wabarakatuh.*

Gowa, Agustus 2021

Selvi Hamriani

## DAFTAR ISI

	Hal
JUDUL .....	
PERNYATAAN KEASLIAN SKRIPSI.....	i
PERSETUJUAN PEMBIMBING.....	ii
KATA PENGANTAR .....	iii
DAFTAR ISI .....	v
DAFTAR TABEL.....	vii
DAFTAR GAMBAR .....	viii
ABSTRAK .....	ix
<i>ABSTRAC</i> .....	x
BAB I PENDAHULUAN .....	1
A. Latar Belakang .....	1
B. Rumusan Masalah .....	5
C. Tujuan Penelitian .....	5
D. Manfaat Penelitian .....	5
BAB II TINJAUAN PUSTAKA .....	6
A. Silika Ampas Tebu ( <i>Baggase</i> ) .....	6
B. Alumina.....	9
C. Zeolit .....	11
D. Tanaman Sawi ( <i>Brassica juncea</i> L).....	18
E. ( <i>Fourier Transform Infra Red Spectroscopy</i> ) FTIR .....	24
F. ( <i>X-Ray Diffraction</i> ) XRD .....	26
G. ( <i>X-Ray Fruerescence</i> ) XRF .....	29
BAB III METODE PENELITIAN .....	31
A. Waktu dan Tempat .....	31
B. Alat dan Bahan .....	33
C. Prosedur Penelitian .....	33
BAB IV HASIL DAN PEMBAHASAN .....	34
A. Hasil Penelitian .....	34
B. Pembahasan.....	39

BAB V KESIMPULAN .....	47
A. Kesimpulan .....	47
B. Saran.....	47
DAFTAR PUSTAKA .....	48
LAMPIRAN I Skema Proses Penelitian .....	54
LAMPIRAN II Skema Kerja .....	55
LAMPIRAN VII Dekomentasi Penelitian .....	60
BIOGRAFI PENULIS .....	67

## DAFTAR TABEL

Tabel 2.1 Komposisi Kadar Abu Ampas Tebu ( <i>Baggase</i> ).....	7
Tabel 2.2 Rumus Molekul Zeolit .....	13
Tabel 2.3 Jenis Zeolit Sintetik.....	15
Tabel 4.1 Hasil Analisis XRF Silika Abu Ampas Tebu ( <i>Baggase</i> ).....	35
Tabel 4.2 Hasil Pengukuran XRD Zeolit Sintetik.....	35
Tabel 4.3 Hasil Identifikasi FTIR Serapan Gugus Fungsi pada Zeolit .....	36
Tabel 4.4 Hasil Pengujian pH pada Tanah.....	36
Tabel 4.5 Hasil Pengujian Nitrogen pada Tanah .....	37
Tabel 4.6 Hasil Uji Fosfat dan Kalium pada Tanah.....	37
Tabel 4.7 Hasil Pengamatan Tinggi Dan Jumlah Daun pada Tanaman Sawi ( <i>Brassica juncea</i> L) .....	38
Tabel 4.8 Hasil Pengujian Nitrogen pada Tanaman.....	38



## DAFTAR GAMBAR

2.1 Ampas Tebu ( <i>Baggase</i> ).....	6
2.2 Abu Ampas Tebu ( <i>Baggase</i> ).....	7
2.3 Aluminium Foil .....	10
2.4 Bentuk Tetrahedra Silika Atau Alumina .....	12
2.5 Tanaman Sawi ( <i>Barassica Juncea L</i> ) .....	19
2.6 Instrumen <i>Fourier Transform Infra Red Spectroscopy</i> (FTIR) .....	25
2.7 Instrumen <i>X-Ray Diffraction</i> (XRD) .....	27
2.8 <i>Spectrum Infra Red</i> .....	28
2.9 <i>X-Ray Fluoresensi</i> (XRF).....	29
4.1 Abu Ampas Tebu ( <i>Baggase</i> ).....	34
4.2 Hasil <i>X-Ray Diffraction</i> (XRD) .....	42
4.3 Hasil <i>Fourier Transform Infra Red Spectroscopy</i> (FTIR) .....	43

## ABSTRAK

**Nama** : Selvi Hamriani  
**Nim** : 60500116025  
**Jurusan** : Kimia  
**Fakultas** : Sains dan Teknologi  
**Judul** : Karakterisasi Zeolit Sintetik dari Ampas Tebu (*Baggase*) dan Aluminium Foil Serta Aplikasinya Terhadap Pertumbuhan Sawi (*Brassica juncea* L).

---

Zeolit merupakan mineral aluminosilikat terhidrasi dari alkalin. Penelitian ini bertujuan untuk mengetahui konsentrasi optimum zeolit sintesis agar dapat meningkatkan pertumbuhan tanaman sawi (*Brassica juncea* L). Metode yang digunakan adalah metode hidrotermal. Berdasarkan hasil penelitian analisis FTIR menunjukkan pita serapan pada panjang gelombang 1025.65 (vibrasi ulur Si-O-Si) dan 478.57 (vibrasi tekuk dari Si-O dan Al-O). Analisis XRF menunjukkan kandungan Si pada abu ampas tebu sebesar 41,30%. Analisis XRD menunjukkan hasil sintesis adanya zeolit F (Na) pentasodium  $\text{Na}_5\text{Si}_5\text{Al}_5\text{O}_{20}(\text{H}_2\text{O})_9$  pada puncak intensif  $2\theta=18.27$ . Hasil pertumbuhan sawi yang paling efektif diperoleh pada penambahan zeolit 3,75: 3,75 urea hari ke 21=7/7, 28=10/12, 35=13/16 mengalami peningkatan dan dibuktikan dengan pengujian tanah yang paling efektif pada nitrogen 0,33, kalium 0,33, fosfat 11,09 dan menghasilkan nitrogen 1,30 pada uji daun, yang membuktikan semakin tinggi variasi pemberian zeolit pada pencampuran pupuk urea dengan berat tetap 3,75 maka jumlah daun dan tinggi tanaman akan semakin meningkat.

**Kata kunci:** Zeolit, Aluminium foil, Ampas tebu (*Baggase*), Tanaman sawi (*Brassica juncea* L).

## ABSTRAC

**Name** : Selvi Hamriani  
**Reg. Number** : 60500116025  
**Major** : Chemisrty  
**Faculty** : Of Science and Technology  
**Title** : **The Zeolit Sintetic Characteristic of Pulp Cane (*Baggase*) and Aluminium Foil Stabilizing to The Growth of Mustard Plane (*Brassica juncea* L).**

---

Ziolite is silicalumino mineral group hydrated by alkaline. The purpose of the research is to understand synthesis zeolite optimum in order to increase the growth of *Brassicca Juncea* L. The method of the research is based on hidrothermal method. Based on the results of FTIR analysis, it shows absorption bands at wavelengths of 1025 65 (stretching vibrations Si O-S1), 478 57 (vibras bending from Si-O and Al-O). XRF analysis showed that bagasse ash produced 41.30%. XRD analysis showed the results of the synthesis of zeolite F (Na) Pontasodium  $\text{Na}_5\text{Si}_5\text{Al}_5\text{O}_{20} (\text{H}_2\text{O})$  at the intensive peak 20-18 27 The most effective result in this application was the addition of 100% urea zeolite 100% on day 21-7/7, 2 8-10 12, 35=13/16 and increased and was proven by the most effective soil testing at 0,33, potassium and producing 0.33, phospot 11.09 and producing 1.30, nitrogen in the leaf test, which proved the higher the variation of zeolite application in mixing urea fertilizer with a fixed weight of 3.75 then the number of leaves and plant height will increase.

Keywords: Zeolite, Aluminium Foil, Bagasse (*Baggase*), Mustard plant (*Brassica juncea* L).

# BAB I

## PENDAHULUAN

### **A. Latar Belakang**

Tebu (*Saccharum officinarum* L) merupakan tanaman penghasil nira yang banyak dimanfaatkan dalam pembuatan gula. Tebu memiliki kandungan nira sebesar 10% dan 90% berupa ampas tebu (Sholichah, dkk., 2013). Produksi gula di Indonesia setiap tahunnya semakin meningkat, sehingga memicu peningkatan ampas tebu. Keberadaan ampas tebu dapat mencemari lingkungan serta menyebabkan kebakaran ketika sudah lama tertimbun (Hidayati Nur, dkk., 2016).

Ampas tebu umumnya berbentuk serat yang kuat dan bersifat higroskopis, dihasilkan dari penggilingan tebu (Wibowo, dkk., 2006). Ampas tebu memiliki kandungan silika yang cukup tinggi, pada penelitian Zahro alifatuz, (2014) memperoleh silika dari ampas tebu sebesar 44,6%, penelitian Hanafi dan Nandan, (2011) menghasilkan silika sebesar 64,65% dan penelitian Widati, dkk., (2010) memperoleh silika sebesar 88,7%. Abu ampas tebu dapat diperoleh dari hasil pembakaran ampas tebu. Silika yang dihasilkan dapat digunakan sebagai bahan utama dalam sintesis zeolit dengan penambahan alumina (Zahro alifatuz, dkk., 2014).

Alumina dapat dihasilkan dari bahan yang kaya akan kandungan aluminium seperti aluminium foil yang merupakan sampah anorganik yang melimpah di lingkungan. Menurut Widyabudi Ningsih dan Widiastuti, (2015) dari 5 gram sampel diperoleh presentase alumina sebesar 8,8203 gram. Aluminium foil umumnya digunakan pada pembungkus makanan dan obat-obatan yang berfungsi agar makanan dapat bertahan lama, namun penggunaannya hanya dipakai sekali (Nugroho dan redjekisro, 2015). Sampah aluminium foil biasanya dibuang begitu

saja, namun pada dasarnya sampah aluminium foil dapat didaur ulang, seperti yang telah dijelaskan dalam firman Allah SWT pada Q.S Yusuf/12: 105.

وَكَأَيِّن مِّنْ آيَةٍ فِي السَّمٰوٰتِ وَالْاَرْضِ يَمُرُّونَ عَلَيْهَا وَهُمْ عَنْهَا مُعْرِضُونَ

Terjemahnya:

“Dan banyak sekali tanda-tanda (kekuasaan Allah) di langit dan di bumi yang mereka melaluinya, sedang mereka berpaling dari padanya”.

Tafsir al madinah al munawwarah, disebutkan pada ayat di atas mengisyaratkan bagaimana Allah SWT menceritakan tentang kelalaian banyak manusia dari memikirkan tentang tanda-tanda kekuasaan Allah dan bukti keesaannya melalui makhluk yang diciptakannya di langit dan di bumi. Lafadz yang berbunyi *وَكَأَيِّن مِّنْ آيَةٍ فِي السَّمٰوٰتِ وَالْاَرْضِ* menyebutkan “Dan banyak sekali tanda-tanda (kekuasaan Allah) di langit dan di bumi”. Betapa banyaknya tanda-tanda yang ada di langit yang diciptakan tanpa tiang yang dihiasi dengan bintang-bintang bersinar yang dapat bergerak dan yang tetap diam, serta tanda-tanda yang ada di bumi seperti pegunungan, padang pasir yang tandus tak berpenghuni, lautan, tumbuh-tumbuhan dan hewan-hewan, semua ini menunjukkan kepada mereka keesaan Allah dan menunjukkan bahwa Allah adalah penciptanya, pada lafadz *يَمُرُّونَ* “yang mereka melaluinya” yakni melalui tanda-tanda ini tanpa memperhatikannya dan tanpa menengok kepada tanda yang menunjukkan kepada penciptanya, meski mereka melihat dengan mata namun mereka tidak melihatnya dengan penuh pendalaman dan pengamatan, maka dilakukan pemanfaatan aluminium foil sebagai bahan dasar dalam pembuatan zeolit.

Secara umum zeolit dapat berfungsi sebagai penyerap, menjadi katalis dan penukar kation (Utomo dan Yunita, 2014). Keberadaannyapun sangat penting bagi

unsur hara di dalam tanah dan tanaman (Bhaskoro, dkk., 2015). Menurut Bhaskoro, dkk., (2015) zeolit alam mampu memberikan efisiensi pemupukan nitrogen tertinggi pada tanaman sawi sebesar 32,56%, sedangkan penelitian Lukman Fahmi, dkk., (2017) memperoleh pertumbuhan tanaman edamame terlihat pada perubahan ketinggian, bobot dan jumlah daun karena adanya unsur nitrogen sebesar 49,33%. Peran utama nitrogen terhadap tanaman adalah mampu merangsang pertumbuhan secara keseluruhan, sehingga nitrogen dapat mempengaruhi organ-organ tanaman menjadi sempurna dan fotosintat akan meningkat pada akhirnya mendukung produksi tanaman (Lukman Fahmi, dkk., 2017).

Tanaman sawi merupakan salah satu tanaman jenis sayuran penghasil daun yang banyak dibudidayakan oleh masyarakat Indonesia karena mudah dan efisien serta banyak mengandung khasiat dan manfaat dalam tubuh seperti mengandung kalori sebesar 22,0 kalori, vitamin (A, B dan C), kalsium, protein dan fosfor (Sompotan, 2013) seperti yang telah dijelaskan dalam firman Allah SWT pada Q.S Al-an'am/6: 95.

﴿إِنَّ اللَّهَ فَالِقُ الْحَبِّ وَالنَّوَىٰ يُخْرِجُ الْحَيَّ مِنَ الْمَيِّتِ وَمُخْرِجُ الْمَيِّتِ مِنَ الْحَيِّ ذَٰلِكُمْ اللَّهُ فَالِقُ الْحَبِّ وَالنَّوَىٰ تُوَفِّكُونَ﴾

Terjemahnya:

“Sesungguhnya Allah menumbuhkan butir tumbuh-tumbuhan dan biji buah-buahan. Dia mengeluarkan yang hidup dari yang mati dan mengeluarkan yang mati dari yang hidup. (yang memiliki sifat-sifat) demikian ialah Allah, maka mengapa kamu masih berpaling?”.

Tafsir quraish shihab memberitahukan, bahwa ialah Allah yang membelah biji-bijian dan semua bibit tanaman, yakni dia membelahnya di dalam tanah, lalu menumbuhkan dari biji-bijian berbagai macam tanaman, sedangkan dari bibit tanaman Dia keluarkan berbagai macam pohon-pohon baru, dia mengeluarkan

benda hidup dari benda mati seperti manusia dari tanah dan mengeluarkan benda mati dari benda hidup seperti susu yang keluar dari tubuh hewan. Pada lafaz yang berbunyi ﴿إِنَّ اللَّهَ فَالِقُ الْحَبِّ وَالنَّوَىٰ﴾ “Sesungguhnya Allah menumbuhkan butir tumbuh-tumbuhan dan biji buah-buahan” ayat ini menunjukkan salah satu bukti kekuasaan Allah SWT yaitu penciptaan biji dan embrio tanaman disetiap tempat yang sempit, sedangkan bagian lain biji itu terdiri atas zat-zat tidak hidup terakumulasi, ketika embrio itu mulai bernyawa dan tumbuh, zat-zat yang terakumulasi itu berubah menjadi zat yang memberi makanan embrio, ketika pertumbuhan sel-sel hidup mulai terbentuk. Biji kedua berubah pula dari fase biji atau bibit ke fase tunas, saat itu tumbuhan mulai dapat memenuhi kebutuhan makanannya sendiri, dari zat garam yang larut dalam air di dalam tanah dan diserap oleh akar serabut dan terbentuknya zat hijau daun dari karbohidrat, seperti gula dengan bantuan cahaya matahari, ketika siklus itu sampai pada titik akhirnya. Buah-buahan kembali mengandung biji-bijian yang merupakan bahan kehidupan baru lagi dan begitu seterusnya. Allah SWT menciptakan apa yang ada di bumi ini memiliki manfaat salah satunya adalah tanaman sawi maka apa yang membuatmu berpaling daripadanya.

Tanaman sawi memiliki nilai ekonomis tinggi yang terdapat pada daun dan batangnya, untuk meningkatkan kualitas tanaman sawi dapat dilakukan pemupukan dengan zeolit sintesis yang mampu meningkatkan unsur hara dalam tanah seperti unsur nitrogen, membenahi kondisi tanah (fisik, kimia dan biologi), menjaga keseimbangan pH (7), mampu mengikat logam berat (Pb dan Cd) yang bersifat racun bagi tanaman, dan mengefisienkan penggunaan pupuk urea (Mance, dkk., 2016).

Berdasarkan latar belakang di atas, penelitian tentang “karakterisasi zeolit sintetik dari ampas tebu dan aluminium foil serta aplikasinya terhadap

pertumbuhan sawi (*Brassica juncea* L)”, oleh karena itu akan dilakukan penelitian tersebut untuk memperoleh zeolit sintetis yang dapat meningkatkan pertumbuhan sawi.

### **B. Rumusan Masalah**

Rumusan masalah pada penelitian ini yaitu berapa konsentrasi optimum zeolit sintesis untuk dapat meningkatkan pertumbuhan tanaman sawi (*Brassica juncea* L)?

### **C. Tujuan Penelitian**

Tujuan pada penelitian ini yaitu mengetahui konsentrasi optimum zeolit sintesis untuk dapat meningkatkan pertumbuhan tanaman sawi (*Brassica juncea* L)?

### **D. Manfaat Penelitian**

Manfaat dari penelitian ini yaitu:

1. Memberi informasi kepada masyarakat tentang pemanfaatan limbah ampas tebu dan aluminium foil sebagai bahan dasar dalam pembuatan zeolit sintesis.
2. Memberi nilai ekonomis dan nilai tambah dari ampas tebu terhadap sektor pertanian.
3. Memberi informasi tentang pemanfaatan zeolit dibidang pertanian khususnya tanaman sawi.



## **BAB II**

### **TINJAUAN PUSTAKA**

#### ***A. Silika Ampas Tebu***

Salah satu tanaman yang dikelola oleh beberapa perusahaan di Indonesia adalah tanaman tebu, yang dapat dimanfaatkan dalam perusahaan micin dan gula yang diproduksi menjadi penyedap rasa dan pemanis alami yang unggul di dunia. Tanaman ini akan tumbuh subur di daerah yang tropis dan hanya akan dipanen selama 1 tahun sekali (Solichah, dkk., 2013), menurut Direktorat jendral perkebunan, (2014) bahwa produksi tebu akan terus meningkat setiap tahunnya (Pratiwi ina, dkk., 2018). Ampas tebu merupakan dua campuran dari serat yang kuat dan jaringan parenkim yang lembut dengan tingkat higroskopis yang tinggi dan dihasilkan melalui tahap penggilingan tebu (Zahro, 2014).

Ampas tebu memiliki limbah produk padat dari gilingan pabrik gula yang diproduksi dalam jumlah 32% tebu, dalam setahun sekitar 10,5 juta ton per tahun di Indonesia (Zahro, dkk., 2014), dilihat pada Gambar 2.1. serat ampas tebu memiliki panjang 1,2 sampai 2 mm dengan diameter 20 mm dan mempunyai bentuk serat yang pendek (Hajiha. Dkk., 2015).



**Gambar 2.1.** Ampas Tebu

Ampas tebu memiliki serat yang tidak dapat larut dalam air dan selebihnya mengandung selulosa 37,65, pentosa 27,97 dan lignin 22,09 (Rachmawan ryan, 2012). Abu ampas tebu yang memiliki warna abu kehitaman merupakan sisa dari pembakaran ampas tebu. Limbah ampas tebu kini telah dimanfaatkan sebagai adsorben dalam menghilangkan zat warna *Cong Ted* (Zhang, 2012), sebagai penyerap untuk remediasi magnesium, mangan, zeng dan nitrat pada air lindi (Rinawati, 2008). Menghilangkan logam berat Pb, Cu, Cr, Cd dengan menggunakan arang ampas tebu sebagai hasil karbonisasi pada suhu 250°C dalam waktu 2,5 jam (Apriliani, 2010), serta pemanfaatan limbah ampas tebu sebagai adsorben untuk meningkatkan kualitas kadar air gambut (Patricia, dkk., 2015).



**Gambar 2.2.** Abu Ampas Tebu

Abu ampas tebu memiliki komposisi senyawa kimia yang cukup banyak salah satunya  $\text{SiO}_2$  yang memiliki kadar cukup tinggi seperti pada Tabel 2.1.

**Tabel 2.1.** Komposisi kadar abu ampas tebu (Fatimah, 2006).

<b>Komponen</b>	<b>Kandungan % berat</b>
$\text{SiO}_2$	73,5
$\text{Al}_2\text{O}_3$	7,6
$\text{Fe}_2\text{O}_3$	2,7

---

CaO	3,0
MgO	2,6
K <sub>2</sub> O	7,1
P <sub>2</sub> O <sub>3</sub>	1,7

---

Abu ampas tebu mempunyai kadar silika sekitar 40-70%, menurut Widati, dkk., (2010) sebesar 88,7%, sedangkan menurut Zahro, dkk., (2014) sebesar 44,6% dan 62,2% menurut Rachmawan ryan, (2012). Kandungan silika dari ampas tebu tidak memiliki nilai yang pasti, hal ini dapat dibedakan dari segi jenis tanahnya (Fatimah, dkk., 2011).

Silika di alam akan membentuk struktur kristal sedangkan dalam bentuk amorf didapat dalam senyawa sintesis, selain itu silika akan ditemukan di dalam kuarsa ataupun pasir. Larutan silika atau disebut dengan pereaksi silang merupakan larutan yang digunakan dalam pembuatan silika sintesis (Sulastri dan Susila, 2010).

Silika dapat dijumpai di dalam tanaman dengan jumlah yang berbeda, Si mampu menaikkan tingkat produktivitas tanaman hal ini disebabkan kemampuannya dalam memperbaiki sifat-sifat fisik tanaman melalui tanah (Ervina, 2013). Silika memiliki sifat fisik yang berwarna putih dengan rumus molekul SiO<sub>2</sub>, jumlah titik leleh 1610<sup>0</sup>C, titik didih 2320<sup>0</sup>C, larut dalam asam florida, tidak larut dalam air dan alkohol, sedangkan sifat kimianya bersifat stabil terhadap hidrogen, penambahan basa pekat dalam keadaan panas maka akan mengubah silika yang larut dalam air (Whardani, 2017).

Silika adalah salah satu material yang memiliki peran yang sangat luas dalam bidang industri, farmasi, keramik, cat dan aplikasi pada bidang kimia. Silikon dioksida (SiO<sub>2</sub>) terbentuk dengan ikatan kovalen yang kuat dan memiliki

struktur lokal yang jelas yaitu empat atom oksigen yang terikat pada posisi sudut tetrahedral disekitar atom pusat (atom silikon) dan sturuktur polimernya yang amorf atau tidak tertata (Meriatna, dkk., 2015).

Zahro, (2014) menyatakan pemilihan silika amorf pada sintesis zeolit disebabkan karena dianggap reaktif dalam berbagai kondisi dibandingkan dengan silika kristalin. Tahun 1987 *Agen World Health Organization* (WHO) yaitu *International Agency for Research on Cancer* (IARC) mengevaluasi dan membuktikan bahwa silika kristalin dapat bersifat karsinogen atau zat yang dapat menimbulkan kanker dalam jaringan hidup sedangkan amorf tidak. Kandungan abu ampas tebu bukan hanya silika saja yang dihasilkan tetapi juga mengandung besi, logam alkali, alkali tanah dan aluminium tetapi dalam jumlah yang sedikit (Fatimah, 2017).

## **B. Alumina**

Aluminium foil merupakan salah satu sampah yang mudah didaur ulang kembali menjadi kerajinan tangan dan koagulan namun sebagian masyarakat yang pengetahuannya minim akan memusnahkan dengan cara membakar, namun cara ini tidak efisien karena akan menimbulkan pencemaran udara (gas CO<sub>2</sub>) dan aluminiumnya masih akan tersisa hal tersebut karena pendaurulangan butuh waktu yang lama sekitar kurang lebih 400 tahun (Anggreani, dkk., 2017).

Aluminium foil salah satu logam yang mempunyai bahan yang tipis dengan 0,15 mm ketebalan, 1,52-4,06 meter lebarnya. Aluminium foil umumnya tidak murni berbasis logam aluminium karena karakteristiknya kuat, tahan terhadap panas, ringan, tidak mengandung magnet, kedap udara atau kekedapan terhadap oksigen dalam membantu kesediaan kemasan sehingga menjadikan aluminium foil yang ideal untuk dipasarkan (Ariani dan Liyati, 2017). Aluminium foil merupakan bahan yang bersifat fleksibel yang luntur dari kemasan yang

dibentuk dari film plastik, selopan, film plastik berlapis logam aluminium, aluminium foil, serta kertas yang dibuat dengan beberapa lapisan tanpa menggunakan bahan tambahan seperti termoplastik atau perekat yang lainnya. Pemakaian kemasan aluminium menjadi populer dengan berbagai bentuk produk baik berupa padat maupun cair, serta pengganti rigid dan kemasan kaleng dengan berbagai pertimbangan baik dari segi ekonomis dan kepraktisannya (Departemen perindustrian, 2007).



**Gambar 2.3** Aluminium Foil

Nurul dan liayati, (2017) menyatakan bahwa kemasan aluminium foil memiliki variasi yang berbeda, ada yang polos (*undcoated*) yang berupa kemasan susu bubuk dan berwarna (*coated*) seperti *snack*, kopi dan sejenisnya. Limbah di atas dapat dimanfaatkan sebagai bahan penolong berupa koagulan pada IPAL, hal ini dapat berdampak baik pada lingkungan bukan hanya mengelolah air limbah tetapi juga dapat mengurangi jumlah limbah padatan dan mengurangi penggunaannya. Kandungan aluminium dalam 1 gram foil yaitu 0,883 gram atau 88,3% dan kandungan alumurnya 99% tergantung dari lama waktu pemanasan (Nugroho dan Athiek 2015), sehingga dapat dimanfaatkan untuk menghasilkan alumina dengan proses hidrolisis (Husaini, dkk., 2018).

Alumina adalah suatu senyawa kimia dari aluminium dan oksigen dengan rumus kimia  $Al_2O_3$ . Menurut Husain, dkk., (2018) alumina yang baik digunakan

dalam proses hidrolisis adalah yang memiliki kualitas ukuran butiran kecil. Alumina merupakan bahan kimia yang banyak digunakan dalam bidang industri kertas, bahan baku obat di industri farmasi juga dalam pengolahan air limbah karena mampu berfungsi sebagai koagulan, flokulan, menghilangkan kekeruhan, serta memiliki padatan yang tersuspensi dan keloid. Selain itu kadar alumina yang tinggi juga dapat dimanfaatkan sebagai bahan dasar dalam pembuatan zeolit (Septiansyah dan maya, 2018).

### C. Zeolit

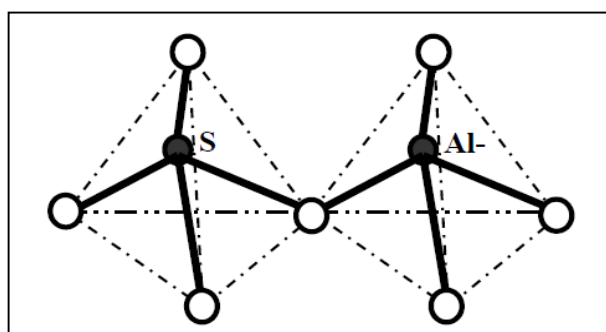
Zeolit dalam sejarah sudah dikenal selama 200 tahun yang lalu, masyarakat menjadikan koleksi di beberapa museum di Eropa serta batu (*Jewelry*) sebagai perhiasan yang dipakainya. Tahun 1756 Fredrick Cronstedt ahli mineralogi bangsa Swedia telah menemukan mineral *stilbit* yang jika dipanaskan akan berubah seperti batuan yang mendidih (Thamzil dan Husen, 2002). Kristal aluminium silikat yang tersusun dari tetrahedral  $\text{SiO}_4$  dan  $\text{AlO}_4$  serta penggabungan dengan oksigen berupa polimer adalah zeolit, untuk menghubungkan antara kedua komposisi kimia dan struktur zeolit dengan menggunakan rumus empiris zeolit secara penggambaran dua dimensi (Wega trisunary anti, 2018).

Zeolit berupa kristal alumina silika dari golongan 1A dan IIA yaitu natrium, kalium, magnesium dan kalsium. Zeolit secara kimia memiliki rumus empiris  $\text{M}_2/n\text{O} \cdot \text{Al}_2\text{O}_3 \cdot y\text{SiO}_2 \cdot w\text{H}_2\text{O}$ , atau jika disesuaikan dengan strukturnya maka  $\text{M}_{x/n}[(\text{AlO}_2)_x(\text{SiO}_2)_y] \cdot w\text{H}_2\text{O}$ , yang mana M adalah unsur logam alkali atau alkali tanah  $n$  adalah valensi kation,  $y$  adalah 2 atau lebih besar,  $w$  melambangkan kandungan air di dalam rongga zeolit. Struktur zeolit membentuk kompleks polimer kristal anorganik kerangka tetrahedrat yang diperluas tak terhingga dari  $\text{SiO}_4$  dan  $\text{AlO}_4$  yang dihubungkan satu sama lain melalui pembagian bersama ion

oksigen. Struktur kerangka zeolit mengandung kation dan molekul air yang mana kation aktif bergerak dan bertindak sebagai *ion exchanger* dan air dapat dihilangkan dengan cara *refersible* yaitu pemanasan (Kusnaedi, 2010).

Zeolit secara umum memiliki sifat fisik yang berwarna merah muda, putih, coklat dan hijau tergantung dari jenis bahan pembentukan sedangkan sifat kimianya dapat terhidrasi pada temperatur tinggi, kemampuan zeolit sebagai penukar ion sebanding dengan jumlah silika  $\text{Si}^{4+}$  yang digantikan aluminium  $\text{Al}^{3+}$  semakin banyak silikon yang digantikan oleh aluminium maka semakin banyak pula kation yang dibutuhkan untuk menetralkan muatan listriknya dan aluminium yang dihasilkan pada zeolit juga semakin banyak maka kapasitas penukar ion semakin besar (Siagian, 2005).

Zeolit merupakan senyawa aluminosilikat berhidrat yang mengandung kation, natrium, barium dan kalium, dilihat pada Gambar 2.4. Zeolit mempunyai struktur molekul yang cukup unik karena dapat membentuk semacam jaringan dengan pola teratur yang mana atom silikon dikelilingi dengan 4 atom oksigen sehingga membentuk jaringan dengan pola yang teratur (Kusnaedi, 2010).



**Gambar 2.4.** Bentuk Tetrahedra Silika Alumina

Unit bangun struktur terbagi atas dua yaitu unit bangun primer (TO4) dengan keterangan memiliki tetrahedral dari keempat atom oksigen dengan pusat atom Si/Al dan unit bangun sekunder (SBU) (Las dan Zamroni, 2002).

Zeolit merupakan bagian dari mineral yang berlimpah di alam yang sangat bermanfaat di Indonesia salah satunya dalam industri kimia. Zeolit digolongkan dalam dua bagian yaitu zeolit alam dan zeolit sintesis. Zeolit alam biasanya terdapat di bebatuan dan mengandung ion  $K^+$ ,  $Na^+$ ,  $Ca^{2+}$ ,  $Mg^{2+}$ , juga sudah banyak dimanfaatkan sehingga keberadaannya berkurang di alam. Pemanfaatan zeolit alam dapat diaplikasikan pada pemupukan, penjernihan air, serta sebagai katalis dan adsorben (Wega trisunary anti, 2018), sedangkan zeolit sintesis tidak pernah habis dan dapat didaur ulang kembali dengan rancangan rakayasa sehingga didapatkan karakter yang lebih baik dari zeolit alam. Prinsip dasar dari produksi zeolit sintesis yaitu mempunyai komponen alumina dan silika sehingga dapat disintesis dari bahan baku yang mengandung kedua komponen di atas. Zeolit dapat diketahui jenisnya dengan melihat rumus molekulnya.

**Tabel 2.2.** Rumus Molekul Zeolit (Rodhe, 2006).

<b>Nama Zeolit</b>	<b>Rumus Molekul</b>	<b>Kation Dominan</b>	<b>Massa Jenis</b>
Faujasit	$NaAlSi_2;4O_7;2_4.6H_2O$	Na, Ca	1.92
Klinoptilotit	$NaAlSi_4;2_5O_{10;4_12_3,5}-4H_2O$	K, Na, Ca	2.13-2.17
Mordenit	$NaAlSi_4;5_5O_{11_12_3,2}-3,5H_2O$	Na, Ca	2.12
Erionit	$NaAlSi_3_3;5O_{8_9_3-3,4}H_2O$	Na, K, Ca	2.07
Kabasit	$NaAlSi_{11;7_3}O_{5;4_8_2,7}-4H_2O$	Na, Ca	2.08
Filipsit	$NaAlSi_{11;3_3;4}O_{4;6_8;8_1,7}-3,3H_2O$	K, Na, Ca	2.0-2.3
Gonardit	$NaAlSi_{11;1_1;4}O_{4;4_4;8_1,2}-1,3H_2O$	Na, Ca	2.27
Analsim	$NaAlSi_{2_2;8}O_{6_7;6_1}-1,3H_2O$	Na	2.26
Natrolit	$NaAlSi_{11;5}O_5_H_2O$	Na	2.24



Pranjoto dan Isti, (2014) menyatakan bahwa zeolit memiliki beberapa sifat diantaranya:

1. Dehidrasi

Sifat dehidrasi mampu mempengaruhi sifat adsorpsi pada zeolit, pori-pori kristal dapat dilihat dari jumlah molekul air, apabila kation atau molekul air dikeluarkan pada perlakuan tertentu maka pori-pori yang kosong akan terisi.

2. Adsorpsi

Sifat adsorpsi dalam keadaan yang normal pada kristal akan terisi oleh molekul air yang dipanaskan pada suhu 300<sup>0</sup>C sehingga air akan keluar dan zeolit akan berfungsi sebagai penyerap cairan atau gas.

3. Penukar Ion

Ion yang ada pada rongga atau kerangka berfungsi untuk menjaga kenetralan zeolit, ion ini dapat bergerak bebas pada rangka zeolit dan bertindak sebagai pengontrol ion yang dapat dipertukarkan oleh kation yang lain. Pertukaran ion akan terjadi tergantung pada muatan dan ukuran maupun jenisnya, juga tergantung dari sifat kation, jenis anion dan suhu.

4. Katalis

Katalis yang baik adalah mempunyai pori-pori yang banyak dengan luas permukaan yang maksimum begitupun sebaliknya apabila pori-porinya kecil maka memuat molekul kecil tetapi molekul besar tercegah masuk. Katalis berfungsi sebagai laju reaksi tanpa mengganggu kesetimbangan reaksi.

5. Pemisah

Zeolit mampu memisahkan molekul berdasarkan bentuk dan ukuran. Molekul yang berukuran besar pada ruang hampa akan tertahan sedangkan molekul yang ukurannya kecil akan lebih mudah melintas.

Kelebihan yang dimiliki zeolit sintesis dibandingkan dengan zeolit alam karena mampu menyerap molekul dan penukar ion yang baik hal ini dikarenakan keberadaannya tidak terikat dengan unsur lain (Siagian, 2005). Zeolit memiliki kapasitas tukar kation 200-300 cmol/kg yang bisa digunakan dalam pembenahan tanah, bahan pupuk, pengikat logam berat, zat pembawa atau peptisida, penghilang bau, pencegah kehilangan hara dari pupuk kandang, pengontrol kelembapan pupuk kandang dan meningkatkan produksi tanah, kesuburan tanah dan mengurangi dosis pada pupuk. Mance. dkk., (2016), juga mengemukakan bahwa dapat mempercepat pertumbuhan tanaman, meningkatkan ketahanan tanah dari hama, sedangkan menurut Marfuatun, (2011) dapat memperbaiki kondisi tanah baik dari segi fisik, kimia maupun biologis tanah. Penambahan zeolit akan berpengaruh pada jumlah zat basa seperti  $K^+$ ,  $Na^+$ ,  $Ca^{2+}$  dan  $Mg^{2+}$  juga kapasitas penukar kation dari tanah, memperbaiki agregat tanah sehingga pori-pori tanah bertambah dan dapat meningkatkan kandungan hara tanaman dengan adanya unsur mikro dan makro pada zeolit (Haddy, 2013).

**Tabel 2.3. Jenis Zeolit Sintetik**

<b>Nama Zeolit</b>	<b>Kadar Zeolit</b>	<b>Metode</b>	<b>Referensi</b>
Zeolit A	88,64 %	Hidrotermal	Randi Yusuf, (2017)
Zeolit NaY	95,83	Hidrotermal	Putranto, (2015)
Zeolit X	1,33%	Modifikasi Rasio dengan Uji Katalis Zeolit X	Sara, (2009)
Zeolit Y	44,6%	Sol Gel Hidrotermal	Zahro, dkk., (2014)
Zeolit SM5	51,37%	Sinteis Hidrotermal	Fatimah, (2017)

Zeolit didasarkan pada satu unit sel kristal  $[M_x/n(AlO_2)_x(SiO_2)_y] \cdot wH_2O$  yang mana keberadaan atom aluminium secara keseluruhan akan mengakibatkan zeolit bermuatan negatif. Muatan negatif menyebabkan zeolit mampu mengikat kation seperti aluminium (Al) besi (Fe) dan magnesium (Mg) pada tanah, dengan demikian zeolit berfungsi sebagai adsorben dalam pengolahan air (Kusnaedi, 2010).

Rodhie, (2006) menyatakan bahwa zeolit sintesis sangat berpengaruh pada jumlah Al dan Si sehingga dikelompokkan sesuai dengan kadarnya:

1. Zeolit sintesis kadar Si tingkat rendah

Zeolit ini memiliki kandungan Al yang banyak, berpori dan memiliki nilai yang ekonomis karena efektif dalam pemisahan dengan kapasitas yang tinggi. Volume pori dapat mencapai  $0,5 \text{ cm}^3$ , setiap  $\text{cm}^3$  volume zeolit.

2. Zeolit sintesis kadar Si tingkat sedang

Jenis zeolit yang tergolong adalah zeolit omega dimana zeolit modernit dengan perbandingan  $Si/Al = 5$  sangat stabil, maka dibuat zeolit Y dengan perbandingan  $Si/Al = 1-3$ .

3. Zeolit sintesis dengan kadar Si tingkat tinggi

Zeolit jenis ini baik digunakan sebagai katalisator asam untuk hidrokarbon karena sifatnya yang sangat hidroskopis dan menyerap molekul non polar.

Zeolit sintesis dapat dilakukan dengan cara hidrotermal yang bertujuan untuk meningkatkan kristalinitas dan bentuk dari keseragaman susunan kristal dari zeolit, didukung dari penelitian warsito, dkk., (2008) pembentukan kristal zeolit terjadi pada saat proses hidrotermal, dalam tahapan pembentukan kristal. Gel amorf akan mengalami penataan ulang pada struktur yang teratur dengan susunan yang lebih teratur sehingga terbentuk embrio inti kristal pada saat

pemanasan, disinilah terjadinya kesetimbangan antara embrio inti kristal, gel amorf sisa dan larutan lewat jenuh pada keadaan meta stabil. Gel amorf sisa larut kembali dalam keadaan semula, disinilah akan terjadi pertumbuhan kristal dari embrio inti sampai kegel amorf sisa habis dan terbentuk kristal dengan keadaan stabil (Zahro, dkk., 2015).

Zeolit mempunyai sifat yaitu mudah melepaskan air yang disebabkan proses pemanasan dan mudah mengikat molekul air pada udara lepas, hal ini membuat zeolit dapat digunakan sebagai bahan pengering dan pelunak air. Zeolit dengan ukuran rongga tertentu juga dapat digunakan sebagai katalis untuk mengubah alkohol menjadi hidrokarbon yang mana alkohol dapat digunakan sebagai bensin (Kusnaedi, 2010).

Zeolit dalam pengolahannya dibagi menjadi dua tahap sebagai berikut:

1. Tahap Preparasi

Tahap preparasi merupakan tahapan yang dilakukan untuk mendapatkan zeolit yang bisa diolah seperti pengayakan dan pengecilan ukuran dengan menggunakan mesin atau secara konvensional.

2. Tahap Pengolahan

Tahap pengolahan dengan cara aktivasi yang dilakukan dengan dua cara yaitu:

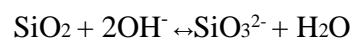
- a. Aktivasi Pemanasan

Aktivitas pemanasan dengan cara dikeringkan pada suhu 230<sup>0</sup>C dalam waktu 3 jam, tujuan dari proses ini untuk menguapkan air yang terperangkap di dalam pori-pori kristal zeolit sehingga luar permukaannya bertambah.

#### b. Penambahan Pereaksi Kimia

Penambahan pereaksi kimia yang dilakukan dengan cara pengaktifan dengan basa (NaOH) atau asam (HCl) bertujuan untuk membersihkan permukaan pori, mengatur kembali peletakan atom yang dipertukarkan dan membuang senyawa pengotor. Konsentrasi 0,1N-11N pelarutan asam HCl menyebabkan terjadinya dealuminasi Al dan kation dalam kerangka zeolit, selain itu juga menyebabkan terjadinya dekationisasi yang menyebabkan bertambahnya luar permukaan pada zeolit sehingga pengotor berkurang karena ditutupi oleh pori-pori zeolit.

Zeolit setelah diaktivasi perlu dikeringkan terlebih dahulu baik secara langsung maupun menggunakan alat seperti desikator. NaOH yang ditambahkan pada sintesis zeolit bekerja sebagai *mineralizer*, reagen dan sebagai materi pendukung (*metalizer*) karena pada struktur zeolit menghasilkan muatan negatif berlebih terhadap ion Al sehingga dibutuhkan kation pendukung di luar rangka untuk menetralkan. *Moneralizer* merupakan senyawa yang ditambahkan pada larutan encer untuk mempercepat proses kristalisasi dalam melarutkan. *Moneralizer* digunakan untuk SiO<sub>2</sub> adalah NaOH, KOH dan NaF.



(Schubert, dkk., 2000).

#### D. Tanaman Sawi (*Brassica Juncea L*)

Tanaman sawi merupakan salah satu jenis sayuran yang diduga berasal dari negeri china dan masuk di Indonesia pada abad ke 17 dengan bentuk famili kubis-kubisan, namun cukup diminati di Indonesia dan sudah cukup populer untuk dikenali baik dari segi bentuk maupun dari segi gizi. Tanaman sawi merupakan komoditas yang penting bagi masyarakat bukan hanya dari segi nilai gizinya namun komoditas yang dapat menopang petani dalam segi perekonomian

(Bhaskoro, dkk., 2015). Sayuran di Indonesia akan terus menerus meningkat seiring bertambahnya penduduk, disisi lain sebagian masyarakat menginginkan produk hortikultural dan berkualitas (Kamelia, dkk., 2018).



**Gambar 2.5.** Tanaman sawi *Brassica juncea* L

Tanaman sawi memiliki klasifikasi sebagai berikut:

Kingdom	: Plantae
Sub Kindom	: Tracheobionta
Super Division	: Spermatophyta
Kelas	: Dicotyledoneae
Divisio	: Magnoliophyta
Sub Kelas	: Dileniidae
Ordo	: Capparales
Familia	: Brassicaceae (Cluciferae)
Genus	: <i>Brassica</i>
Spesies	: <i>Brasicca Junsea</i> L.

Sawi dapat tumbuh dimana saja baik di dataran tinggi maupun rendah karena memiliki jenis komoditi yang tidak terlalu sulit untuk tumbuh disemua jenis tanah baik tanah mineral yang bertekstur ringan, tanah liat maupun tanah organik (gambut). Istarofah dan Salamah, (2017) menyatakan keasaman pH tanah

yang optimum yaitu pH 6-7, salah satu cara agar tanaman bisa tumbuh dengan baik adalah pemupukan. Pemupukan merupakan suatu penambahan unsur-unsur hara dalam tanah yang paling utama karena dapat meningkatkan pertumbuhan dan produksi suatu tanaman, selain itu tanah juga sangat mempengaruhi pertumbuhan tanaman (Sompton, 2013).

Tanah adalah bagian yang paling penting pada pertumbuhan tanaman karena merupakan bahan pokok untuk menghidupkan tanaman, selain itu juga merupakan tempat dan sumber melekatnya akar tanaman. Macam-macam tanah merupakan tanda dari kebesaran Allah SWT seperti dalam firmanNya pada Q.S Al- A'raf/7: 58.

وَالْبَلَدُ الطَّيِّبُ يَخْرُجُ نَبَاتُهُ بِإِذْنِ رَبِّهِ وَالَّذِي خَبثَ لَا يَخْرُجُ إِلَّا نَكْدًا كَذَلِكَ نُصَرِّفُ  
الآيَاتِ لِقَوْمٍ يَشْكُرُونَ

Terjemahnya:

“dan tanah yang baik, tanaman-tanamannya tumbuh subur dengan seizin Allah dan tanah yang tidak subur, tanaman-tanamannya hanya tumbuh merana. Demikianlah (Kami) mengulangi tanda-tanda kebesaran (Kami) bagi orang-orang yang bersyukur”.

Quthb, (2002) menyatakan ayat di atas mengisyaratkan bagaimana Allah SWT memberikan banyak tanda-tanda yang menunjukkan keesaan Allah pada lafaz yang berbunyi (*Wal baladut tayyibu yakhruju nabatuhu bi'azni rabbih*) yang terjemahnya dan tanah yang baik, tanaman-tanamannya tumbuh subur dengan seizin Allah. Berdasarkan lafaz tersebut Allah menjelaskan bahwa tanah yang subur dan baik ialah bila ditumbuhi tanaman maka akan menghasilkan tanaman yang produktif dan subur sedangkan tanah yang rusak atau tidak subur maka tanamannya akan mati.

Kalimat (*wallazi khasbusa*) terjemahnya tanah yang tidak subur. Allah tidak memberikan potensi untuk menumbuhkan buah yang baik, karena itu tanaman-tanamannya tumbuh merana, hasilnya sedikit dan rendah, sehingga apabila bercocok tanah hendaknya tanamannya dipelihara agar hasil yang diinginkan berkualitas dan melimpah. Tanah yang tidak subur merupakan tanah yang jarang memiliki kemampuan untuk menyediakan semua elemen-elemen esensial, seperti unsur hara dengan kualitas yang cukup untuk tanaman dan berproduksi dengan baik. Ayat (*kazalika nusariful ayati liqaumy yasykurun*) Allah SWT memerintahkan kepada manusia agar mengkaji kandungan yang terdapat dalam tanah sehingga dapat menumbuhkan tanaman, sebab syarat tumbuhnya tanaman adalah terpenuhinya unsur hara yang berasal dari tanah yang subur begitupula sebaliknya.

Unsur-unsur yang diperlukan adalah nitrogen, fosfat dan kalium dalam jumlah yang banyak Istarofah dan Salamah, (2017). Unsur hara adalah unsur yang dibutuhkan oleh tanaman agar mendukung perkembangan dan pertumbuhan tanaman. Kurangnya unsur hara pada tanaman akan menyebabkan kematian, timbulnya penyakit dan pertumbuhan akan terganggu. Unsur hara yang terdapat pada tanaman sekitar 60 jenis namun yang paling mutlak hanya 16 jenis yang dibutuhkan sebagai pendukung pertumbuhan tanaman unsur hara pada tanaman dibedakan menjadi dua yaitu unsur hara mikro dan unsur hara makro, unsur hara mikro unsur hara yang diperlukan dalam jumlah sedikit sedangkan unsur hara makro diperlukan dalam jumlah yang sedang (Pernata, 2004).



Unsur hara makro dan mikro yang paling dibutuhkan oleh tanaman yaitu sebagai berikut:

1. Nitrogen (N)

Unsur hara nitrogen sangat diperlukan tumbuhan terutama pada fase vegetatif yaitu pertumbuhan cabang, batang dan daun, selain itu nitrogen juga diperlukan dalam pembentukan klorofil, lemak dan protein serta senyawa organik lainnya (Parnata, 2004). Kekurangan nitrogen pada tanaman dapat dilihat dari kekerdilan tanaman, perubahan warna daun menguning dan mengering, sedangkan kelebihan nitrogen dapat dilihat pada warna daun yang hijau dan tajuk, tidak terlalu rimbun dan akar kurang berkembang (Lingga dan Marson, 2008).

2. Fosfat (P)

Unsur fosfat dibutuhkan untuk membentuk akar, mempercepat dalam penuaan buah, meningkatkan hasil umbi-umbian, biji dan memperkuat batang tanaman (Parnata, 2004). Kekurangan dari fosfat memberikan warna pada daun terlalu hijau dan tampak kemerahan pada tepi daun, cabang dan batang akan mengalami perubahan warna kuning (Lingga dan Marson, 2008).

3. Kalium (K)

Unsur hara pada kalium mampu membantu pertumbuhan protein dan karbohidrat, pembentukan antibodi, memperkuat jaringan pada tanaman (Parnata, 2004). Kekurangan kalium pada tanaman akan menyebabkan ketidaktahanan pada udara yang dingin, kekeringan dan penyakit, sedangkan kekurangannya daun akan mudah mengerut, timbul bercik merah coklat pada bagian daun sehingga menyebabkan kekeringan dan daun keriting (Lingga dan Marson, 2008).

#### 4. Magnesium (Mg)

Unsur hara pada magnesium mampu membantu proses pembentukan klorofil, mampu membantu proses transportasi fosfat pada tanaman, membantu minyak, karbohidrat dan lemak. Magnesium menunjukkan kekurangan dengan terbentuknya daun tua mengalami klorosis, daun yang hijau menjadi kuning dan tulang daun yang pucat (Lingga dan Marson, 2008).

#### 5. Besi (Fe)

Unsur hara pada besi mampu untuk berespirasi dan membantu pembentukan klorofil. Kurangnya zat besi pada tanaman akan menyebabkan daun berwarna kuning, mudah gugur dan terlihat kematiannya mulai dari pucuknya (Parnata, 2004).

Teknik pertumbuhan tanaman sawi tidak berbeda jauh dengan teknik budidaya pada umumnya yaitu budidaya konvensional dilahan seperti pengolahan lahan, penyiapan benih, teknik penanaman, penyediaan pupuk dan peptisida serta memelihara tanaman. Penanaman benih sawi dilakukan dengan dua cara yaitu secara langsung dan melalui pembibitan terlebih dahulu (Muzayyanah, 2009). Hasil yang diinginkan akan terlihat dengan bertambah tingginya tanaman, lebar daun, jumlah daun dan kesegaran daun.

Kombinasi antara pupuk urea dan zeolit dengan perbandingan 1:1 akan membantu percepatan pertumbuhan tanaman, pada penelitian Bhaskoro, (2015) efisiensi pemupukan nitrogen tanaman sawi pada inseptisol melalui aplikasi zeolit alam bahwa pengkombinasian zeolit dan pupuk urea dengan perbandingan 50:50 dapat memberikan efisiensi pemupukan nitrogen tertinggi dengan peningkatan 32,56% dan memberikan hasil produksi tertinggi dengan peningkatan 5,03%, hal ini dapat terjadi karena ion  $\text{NH}_4^+$  yang dilepaskan oleh urea sebagiannya dilepaskan ketanaman dan sebagian dijerap oleh zeolit lalu dilepaskan dalam

bentuk  $\text{NO}_3^-$  yang lebih mampu diserap tanaman apabila tanaman membutuhkan hara N. Kebutuhan hara nitrogen yang tersuplai baik akan dibutuhkan tanaman dalam fase pertumbuhan dan perkembangan dapat menghasilkan produksi dalam jumlah yang maksimal.


#### **E. *Fourier Transform Infrared Spectroscopy (FTIR)***

*Fourier Transform Infrared Spectroscopy (FTIR)* merupakan salah satu metode analisis yang didasarkan pada vibrasi atom-atom dalam molekul. Molekul akan mengabsorpsi gelombang radiasi inframerah yang memiliki momen dipol listrik yang akan mengalami perubahan selama vibrasi. Besarnya suatu momen dipol listrik akan semakin mempertajam pita absorpsi, molekul akan mengabsorpsi apabila gelombang radiasi inframerah mempunyai frekuensi yang sama dengan vibrasi molekul (Hudiyanti, 2018).

*Fourier Transform Infrared Spectroscopy* adalah alat yang digunakan untuk mengidentifikasi keberadaan gugus fungsi fungsional utama pada struktur senyawa yang diidentifikasi instrument ini memiliki tiga jenis radiasi yaitu, inframerah dekat, pertengahan dan jauh. Spektroskopi inframerah pada tipe penyerapan energi yang lain maka akan terjadi eksitasi dari tingkat energi yang tinggi apabila menyerap radiasi *infrared*. Penyerapan yang dilakukan merupakan proses kuantitasi pada energi atau frekuensi tertentu yang diserap oleh molekul. Inti atom yang terikat secara kovalen mengalami getaran apabila molekul menyerap radiasi *infrared* dan energi yang diserap akan menyebabkan kenaikan amplitude getaran atom yang terikat (Fatimah, 2017).

FTIR adalah salah satu instrumen yang dapat digunakan dalam menentukan mineral secara kualitatif dan mulai dikembangkan untuk identifikasi secara kuantitatif. Analisis pada spektroskopi FTIR bergantung pada getaran molekul sehingga dapat digunakan untuk identifikasi mineral, karena mineral

memiliki karakteristik spektro penyerapan dalam *midrange* pada inframerah (4000-400  $\text{cm}^{-1}$ ), selain itu Spektroskopi FTIR memiliki kemampuan yang cepat dalam menganalisis, bersifat tidak merusak dan hanya dibutuhkan preparasi sampel yang sederhana (Kristiningrum, dkk., 2014).



**Gambar 2.6.** *Spektrofotometer Fourier Transform Infrared (FTIR)*

Prinsip kerja FTIR adalah mengenali gugus fungsi suatu senyawa dari absorbansi inframerah yang dilakukan terhadap senyawa tersebut. Pola absorbansi yang diserap oleh tiap-tiap senyawa berbeda-beda, sehingga senyawa-senyawa dapat dibedakan dan dikuantifikasikan (Astuti, dkk., 2015).

Frekuensi sinar X yang dilewatkan pada suatu sampel senyawa organik maka akan terjadi penyerapan frekuensi oleh senyawa. Detektor akan mendeteksi frekuensi yang akan dilewatkan sampel yang tidak diserap akan diukur sebagai persen transmittan. Frekuensi IR yang tidak diserap oleh senyawa pada persen transmittan 100. Frekuensi ini mampu diserap dan memberikan transmittan sebanyak 95% yang memiliki transmittan 5% berarti hampir dari keseluruhan frekuensi yang dilewatkan diserap oleh senyawa (Dachriyanus, 2004).

## **F. *X-Ray Diffraction (XRD)***

X ray diffraction atau biasa disebut difraksi sinar X pertama kali dilakukan experiment pada tahun 1912 oleh Friederich, Knipping dan Von Laue dengan menggunakan susunan ekperimental, dimana sinar X yang dihamburkan akan membentuk sebuah pola interferensi yang direkam pada film fotografik, dari gambar tersebut dapat membuktikan bahwa sinar X merupakan gelombang atau bersifat menyerupai gelombang dan atom-atom dalam kristal tersebut tersusun dalam pola yang teratur, pada saat itulah difraksi sinar X terbukti sebagai alat penelitian untuk mempelajari struktur kristal dan untuk mengukur panjang gelombang sinar X (Young dan Roger, 2001).

*X-Ray Diffraction* merupakan teknik yang digunakan untuk menentukan sistem kristal (kubus, tetragonal, ortorombik, rombohedral, heksagonal, monoklin, triklin), kualitas kristal (kristal tunggal, polikristalin, dan amorf), simetri kristal, menentukan cacat kristal, mencari parameter kristal (parameter kisi, jarak antar atom, jumlah atom per unit sel), identifikasi campuran dan analisis kimia (Fatimah, 2017). Difraksi sinar X merupakan metode yang digunakan untuk menentukan karakterisasi material pada penghamburan koheren oleh awan elektron dan terjadi hubungan interferensi konstruktif antara sinar X yang dihamburkan oleh beberapa atom-atom di dalam kristal (Tutik, dkk., 2018). Susunan beberapa atom atau kumpulan atom yang teratur dan berada dalam ruang tiga dimensi secara berulang disebut dengan kristal. Susunan yang teratur disebabkan oleh kondisi geometri yang dipengaruhi ikatan atom yang mempunyai arah (Agus, dkk., 2012).



**Gambar 2.7.** *Instrument X-Ray Diffraction (XRD)*

Prinsip dasar *X-ray* diferensial yaitu apabila bahan dijatuhkan seberkas sinar *X* maka berkas ini akan didifraksikan dengan bidang kristal yang tersusun oleh beberapa atom ion. Pola difraksi merupakan intensitas sinar terdifraksi pada sudut  $2\theta$ .

Dimana:

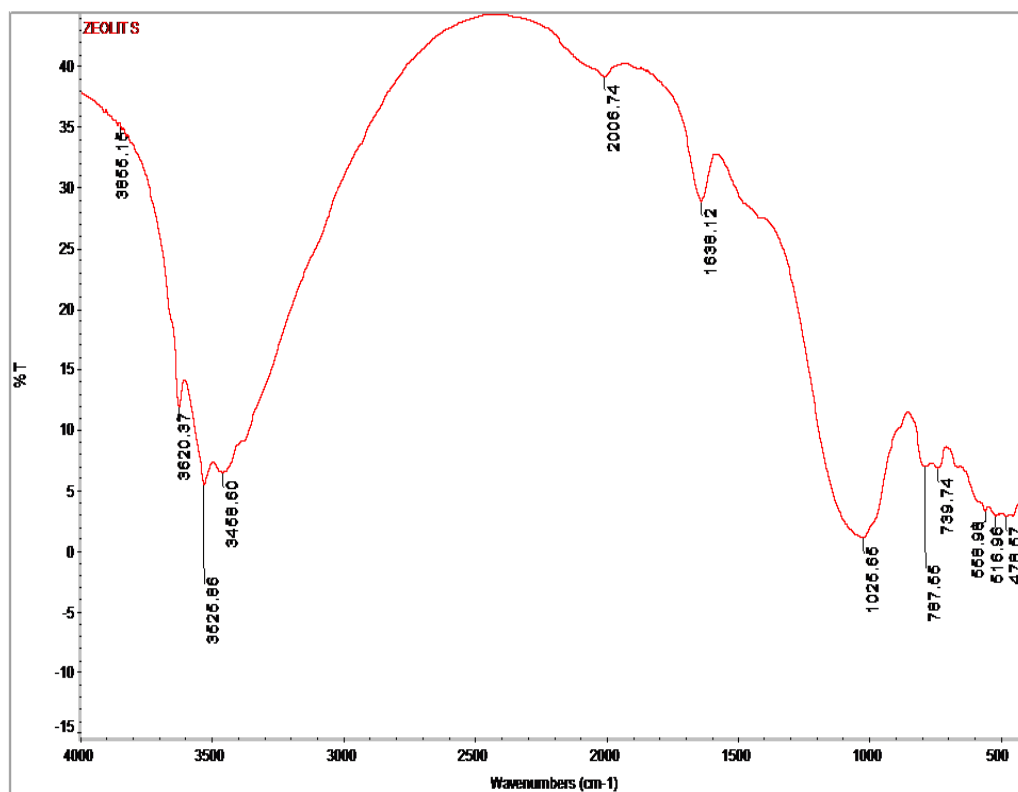
- $n$  : Orde sinar
- $\theta$  : Sudut difraksi
- $d$  : Jarak antar bidang
- $\lambda$  : Panjang gelombang sinar

Besarnya suatu sudut difraksi  $\theta$ , tergantung berapa panjang gelombang target  $\lambda$  dan jarak antara bidang  $d$ , perbedaan lintasan dipicu akibat adanya interferensi konstruktif dimana setiap kelipatan bilangan  $n$  adalah panjang gelombang (Suminta Supandi, 2003).

Informasi yang diperoleh dari XRD Ginting, dkk., (2005) sebagai berikut:

1. Posisi puncak difraksi memberi gambaran parameter kisi (a) jarak antara bidang  $d$  (ang), orientasi dari sel satuan dan struktur kristal
2. Puncak difraksi yang dihasilkan menggambarkan ukuran kristal dan ketidaksempurnaan kisi.
3. Intensitas puncak difraksi menggambarkan posisi atom dalam sel satuan.

Intensitas yang dihasilkan dari puncak sudut kecil tergantung kandungan air antar kristal, sehingga intensitasnya akan menurun dengan adanya dehidrasi. Zeolit yang murni dengan kristalinitas tinggi menghasilkan puncak yang sempit, sangat jelas dengan garis rendah dan datar (Fatimah, 2017).



**Gambar 2.8.** *Spectrum Infrared*

Spektrum yang dihasilkan berupa grafik yang menunjukkan adanya presentasi transmittan yang variasi pada frekuensi radiasi *infrared*. Garis horizontal yang terdapat pada gambar 2.9 dinyatakan dalam bilangan gelombang yang dirumuskan sebagai banyaknya gelombang dalam tiap satuan panjang

$$\text{Bilangan gelombang} = \frac{1}{\text{Panjang gelombang}}$$

Bilangan horizontal bisa mengalami perubahan skala pada pertengahan garis. Perubahan yang terjadi sekitar  $2000 \text{ cm}^{-1}$  dan perubahan pada skala 1000

$\text{cm}^{-1}$  jarang terjadi. Perubahan skala pada bilangan horizontal yang akan mempengaruhi interpretasi espektrum *infrared* karena yang diinginkan hanya nilai satuan yang diinginkan oleh skala horizontal (Dachriyanus, 2004).

### G. *X-Ray Fluorescence (XRF)*

XRF merupakan alat yang digunakan untuk menentukan komposisi unsur suatu material secara kualitatif maupun kuantitatif. Analisis kualitatif akan memberikan informasi jenis unsur yang terkandung dalam bahan yang dianalisis, yang ditunjukkan oleh adanya spektrum unsur pada energi sinar X karakteristiknya, sedangkan analisis kuantitatif memberikan informasi jumlah unsur yang terkandung dalam bahan yang ditunjukkan oleh ketinggian puncak spektrum. Teknik pengujian ini sangat cepat dan tidak merusak sampel yang akan diuji, tergantung pada penggunaannya, XRF dapat dihasilkan tidak hanya dari sinar X tetapi juga sumber ekstraksi primer yang lain seperti partikel alpa, proton atau sumber elektron dengan energi yang tinggi (Agus dan Darma, 2012). Analisis secara kuantitatif dilakukan dengan cara mengkonversi hasil yang didapatkan dari analisis kualitatif yang merupakan intensitas dalam satuan csp menjadi presentasi berat ppm (Masrukan dan Rosika, 2008). Alat XRF dapat dilihat pada Gambar 2.9.



**Gambar 2.9** *X-Ray Fluoresensi (XRF)*



Prinsip kerja alat XRF apabila sinar X *fluoresensi* yang dipancarkan oleh sampel yang dihasilkan dari penyinaran sampel dengan sinar X primer dari tabung sinar X (X-ray tube) yang dibangkitkan dengan energi listrik dari sumber tegangan sebesar 1200 volt. Radiasi dari tabung sinar X mengenai suatu bahan maka elektron dalam bahan tersebut akan tereksitasi ke tingkat energi yang lebih rendah, sambil memancarkan sinar X karakteristik. Sinar X karakteristik ini ditangkap oleh detektor diubah dalam sinyal tegangan (*voltage*), diperkuat oleh preamp dan dimasukkan ke analyzer untuk diolah datanya. Energi maksimum sinar X primer keVolt tergantung pada tegangan listrik kVolt dan kuat arus  $\mu$ Ampere. XRF dideteksi oleh detektor SiLi. Skema analisis sistem dapat dilihat pada gambar 2.9 (Rosika, 2007).

Spektrum sinar X yang dikarakteristik dalam bahan menggunakan XRF berdasarkan identifikasi dan pencacahan sinar X elektrolisis yang terjadi pada peristiwa efek fotolistrik. Efek ini terjadi akibat elektron dalam atom sampel akan tersentuh sinar (radiasi gamma dan sinar X) yang berenergi tinggi, apabila sinar yang pancarkan lebih tinggi dari ikatan elektron pada orbital K, L atau M atom target, maka elektron akan keluar dari orbitalnya sehingga mengakibatkan kekosongan elektron. Kekosongan elektron ini akan diisi oleh elektron lain dari orbital luar yang akan diikuti dengan pelepasan energi sinar X. Sinar X yang dihasilkan berupa gabungan spektrum sinambung dan spektrum yang berenergi *discreet* yang berasal dari tumbukan elektron. Jenis spektrum yang terjadi pada *discreet* tergantung dari perpindahan elektronnya dalam atom bahan (Agus dan Darma, 2012).

## **BAB III**

### **METODE PENELITIAN**

#### **A. Waktu dan Tempat**

Penelitian ini dilaksanakan pada bulan November-Februari 2021, Di Laboratorium Uji XRD Fakultas Matematika dan Ilmu Pengetahuan Alam (FMIPA) Universitas Negeri Makassar. Laboratorium XRF Fakultas Matematika dan Ilmu Pengetahuan Alam (FMIPA), Laboratorium Kimia dan Kesuburan Tanah untuk Pengujian Tanah N, K, P, Fakultas Ilmu Kelautan dan Perikanan Universitas Hasanuddin. Laboratorium Kimia Anorganik, Laboratorium Analitik, Laboratorium Organik, Laboratorium Riset Jurusan Kimia Fakultas Sains dan Teknologi Universitas Islam Negeri Alauddin Makassar.

#### **B. Alat dan Bahan**

##### **1. Alat**

Alat-alat yang digunakan pada penelitian ini adalah, FTIR (*Four Transform Infrared Spectroscopy*) JEOL JDX-3530), XRD (*X-Ray Diffraction*) Nicolet IS10, XRF (*X-Ray Fluorescence* (XRF), tanur *muffe furnace* (1. L 1100C *thermolyne*), karbonisasi, oven (sharp dan kirin), Neraca analitik (ABS 220-4 *analytical balance* (*mellipore*), pompa vakum, botol kaca, corong *buchner* (*haldenwanger porcelain*), *sieve shaker*, pipet skala, pipet tetes, gelas kimia, cawang petri, erlenmeyer, *thermometer*, *hot plate*, *bulp*, corong, batang pengaduk, lumpang dan mortal, spatula, gunting, pot dan mistar.

## 2. Bahan

Bahan yang digunakan pada penelitian ini adalah: *aquadest* ( $H_2O$ ), aluminium foil ( $Al_2O_3$ ), ampas tebu, asam nitrat ( $HNO_3$ ), asam *clorida* ( $HCl$  2N), natrium hidroksida ( $NaOH$ ), tanaman sawi, tanah, pupuk urea, kertas lakmus, kertas *whatman* dan kertas pH.

## C. Prosedur Kerja

### 1. Preparasi abu ampas tebu

Ampas tebu diambil, lalu ayak kecil-kecil, kemudian dikeringkan, lalu di karbonisasi, kadar air dihilangkan menggunakan oven selama 1 jam pada suhu  $100^{\circ}C$ , setelah itu ditanur dengan suhu  $800^{\circ}C$  selama 5 jam, kemudian di ayak abu ampas tebu dengan menggunakan *sieve shaker* ukuran 100 mesh untuk memisahkan antara abu yang halus dan masih kasar.

### 2. Ekstraksi Silika dari Abu Ampas Tebu

Abu ampas tebu disiapkan 40 gram, lalu ditambahkan larutan  $NaOH$  (250 mL *aquades* dan 12,5 gr  $NaOH$  padat), dicampurkan dan dipanaskan pada suhu  $80^{\circ}C$  sambil diaduk, dipisahkan campuran dengan cara filtrasi, kemudian ditambahkan  $HCl$  2N tetes demi tetes sampai pH 7 hingga terbentuk silika, dipisahkan silika dari larutan garam dengan cara filtrasi vakum, dikeringkan selama 24 jam pada suhu  $150^{\circ}C$ , digerus dengan memakai mortal, kemudian dikalsinasi selama 3 jam pada suhu  $100^{\circ}C$ , dilakukan penentuan kadar silika dengan menggunakan XRF (Paramitha, dkk., 2019).

### 3. Preparasi Aluminium Foil

Aluminium foil dibersihkan dengan menggunakan amplas, kemudian dipotong bahan aluminium foil bekas menjadi bagian terkecil (Adans, dkk., 2016).

#### **4. Sintesis Zeolit**

Silika 20 gr, aluminium foil 10 gr, NaOH 11,2 gr dan aquades 450 ml dicampurkan, kemudian dimasukkan ke dalam gelas kimia, lalu diaduk selama 30 menit menggunakan batang pengaduk hingga homogen dan didiamkan selama 30 menit. Selanjutnya dikristalisasi menggunakan metode hidrotermal selama 7 jam pada suhu 160 °C, dicuci dengan aquades hingga pH netral, dikeringkan dengan oven selama 1 jam pada suhu 105 °C, hasil sintesis yang diperoleh ditimbang, kemudian dilakukan uji karakterisasi menggunakan FTIR untuk menganalisis struktur zeolit (Deviana, dkk., 2018).

#### **5. Aplikasi Zeolit pada Tanaman Sawi**

Biji sawi ditumbuhkan selama 30 hari, kemudian ambil tanaman sawi yang telah tumbuh dan pindahkan pada polibag yang telah berisi tanah. Tambahkan urea dengan berat tetap 3,75 gr dan zeolit dengan menggunakan variasi (3,75 gr), (2,81 gr), (1,87 gr), (0,94 gr) dan (0 gr), Setelah itu amati pertumbuhan tanaman sawi (jumlah daun dan tinggi tanaman), lalu dilakukan pengamatan dengan cara menganalisis pH tanah sebelum pemupukan dan menganalisis unsur hara makro N, K, P sesudah pemupukan (Bhaskoro, dkk., 2015; Sarif, dkk., 2015).

## BAB IV

### HASIL DAN PEMBAHASAN

#### **A. Hasil Penelitian**

Hasil penelitian karakterisasi zeolit sintetis dari ampas tebu (*Brassica juncea* L) dan aluminium foil dilakukan dengan beberapa langkah diantaranya, preparasi ampas tebu, ekstraksi sampel, analisis menggunakan XRF, sintesis zeolit, uji karakteristik dengan XRD dan FTIR serta aplikasinya. Hasil yang diperoleh dapat dilihat sebagai berikut:

##### **1. Preparasi Ampas Tebu**

Preparasi ampas tebu dengan pengabuan menggunakan tanur diperoleh hasil abu ampas tebu berwarna coklat muda dapat dilihat pada Gambar 4.1.



**Gambar 4.1.** Abu Ampas Tebu

##### **2. Ekstraksi Silika dari Abu Ampas Tebu**

Ekstraksi silika yang dari pencampuran abu ampas tebu, larutan NaOH dan larutan HCl diperoleh serbuk silika berwarna coklat muda, dari hasil tersebut unsur-unsur yang terdapat pada silika dapat diketahui karakterisasinya dengan menggunakan uji XRF yang terlihat pada Tabel 4.1.

**Tabel 4.1.** Hasil Analisis XRF Silika Abu Ampas Tebu (*Brassica juncea* L)

No.	Unsur	Kadar (%) m/m	Std Err
1.	Si	41,30	0,28
2	Fe	27,70	0,22
3	K	14,13	0,17
4	Ca	8,06	0,23
5	Mn	4,20	0,10
6	Px	2,16	0,11
7	Ti	1,62	0,16
8	Sr	0,231	0,012

### 3. Sintesis Zeolit

Hasil yang diperoleh dari zeolit sintesis berwarna coklat sebanyak 41,61 gr yang dianalisis menggunakan XRD dari zeolit sintesis dapat dilihat pada Tabel 4.2.

**Tabel 4.2** Data Hasil Pengukuran XRD Zeolit Sintesis.

No.	2-theta(deg)	d(ang)	Height (cps)
1	18.275	4.8505	2928
2	20.237	4.384	1585
3	27.46	3.246	317
4	29.66	3.010	116
5	36.52	2.458	156

Struktur dan fase yang terkandung dalam sampel ditentukan dengan teknik difraksi sinar X (XRD) pada sudut  $2\theta = 18-36^\circ$ , dengan hasil karakteristik yang diperoleh zeolit F (Na) *Pontasodium tecto-pentalumo pentasilicate nonahydrate* ( $\text{Na}_5\text{Si}_5\text{Al}_5\text{O}_{20}(\text{H}_2\text{O})_9$ ).

**Tabel 4.3.** Data Hasil Identifikasi FTIR Serapan Gugus Fungsi pada Zeolit

Komponen	Daerah Serapan (Cm <sup>-1</sup> )	Gugus Fungsi
Zeolit	3855.15, 3620.37, 3525.86, 345860	Vibrasi OH
	2006.74, 1638.12	Vibrasi tekuk -OH
	1025.65	Vibrasi ulur Asimetri ←O Si → ← O ←O Al → ← O
	787.55, 739.74, 558.98, 516.96,	Double ring
	478.57	Vibrasi tekuk T-O SiO Al

Hasil yang diperoleh pada tabel 4.3, menunjukkan adanya alumina silika dengan terbentuknya pita serapan vibrasi ulur asimetri di daerah 1025.65 dan pita vibrasi tekuk di daerah 478.57.

#### 4. Aplikasi Zeolit pada Tanaman Sawi

Pengaplikasian zeolit pada tanaman sawi dilakukan dengan menggunakan variasi yaitu (3,75 gr), (2,81 gr), (1,87 gr), (0,94 gr) dan pupuk urea dengan berat konstan sebesar 3,75 gr. Hasil pengamatan dari pengujian pH tanah terlihat pada Tabel 4.4.

**Tabel 4.4.** Data Hasil Pengujian pH pada Tanah dengan Urea

No.	Variasi Campuran	
	Urea Konstan 3,75 (gr) : Zeolit (gr)	pH Tanah
1.	0	6
2.	0,94	6
3.	1,87	6
4.	2,81	6
5.	3,75	7

Hasil pH tanah yang paling bagus yaitu pada sampel tanah yang diberikan zeolit 3,75 gr dengan pH 7 (netral).

**Tabel 4.5.** Data Hasil Pengujian Nitrogen pada Tanah

No	Variasi Campuran	Uji Nitrogen (N)
	Urea Konstan 3,75 (gr) : Zeolit (gr)	
1.	0	0,36
2.	0,94	0,20
3.	1,87	0,25
4.	2,81	0,30
5.	3,75	0,33

Hasil yang diperoleh pada perlakuan parameter N total tidak berbeda nyata seperti pada perlakuan no.5 dengan variasi campuran antara zeolit 3,75 gr dan urea berat tetap 3,75 gr yang menandakan bahwa secara efektivitas semakin tinggi jumlah varian zeolit maka hasil N semakin meningkat.

**Tabel 4.6.** Uji Fospat dan Kalium pada Tanah

No	Variasi Campuran	Uji P <sub>2</sub> O <sub>5</sub>	Uji K
	Urea Konstan 3,75 (gr) : Zeolit (gr)		
1.	0	9,52	0,17
2.	0,94	8,79	0,16
3.	1,87	10,06	0,22
4.	2,81	10,89	0,25
5.	3,75	11,09	0,33



**Tabel 4.7.** Hasil Pengamatan Tinggi dan Jumlah Daun pada Tanaman Sawi  
(*Brassica juncea* L)

No.	Variasi Campuran Urea Konstan 3,75 (gr) : Zeolit (gr)	Hari					
		Tinggi Tanaman			Jumlah Daun		
		21	28	35	21	28	35
1.	0	7	8	10	7	9	13
2.	0,94	7	9	11	7	10	13
3.	1,87	7	8	12	7	11	14
4.	2,81	7	9	12	7	11	15
5.	3,75	7	10	13	7	12	16

Tanaman sawi tumbuh secara sempurna pada penambahan zeolit yang paling menonjol dengan tinggi tanaman dan jumlah daun mulai hari ke 21= 7/7, 28=12/10, 35=15/16.

**Tabel 4.8.** Hasil Uji Nitrogen pada Tanaman

No	Variasi Campuran Urea Konstan 3,75 (gr) : Zeolit (gr)	Uji Nitrogen
1.	0	1,31
2.	0,94	0,87
3.	1,87	0,97
4.	2,81	1,04
5.	3,75	1,30

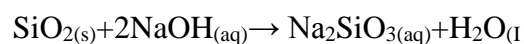
Hasil yang paling optimum terlihat pada penambahan zeolit 3,75 gr dengan jumlah nitrogen sebesar 1,30 yang menandakan semakin banyak penambahan zeolit pada pupuk urea maka jumlah N semakin meningkat.

## **B. Pembahasan**

### **1. Ekstraksi Silika dari Ampas Tebu**


Ampas tebu yang berasal dari pabrik gula takalar, Sulawesi Selatan merupakan bahan utama penghasil silika, untuk mengurangi kadar air pada ampas tebu dilakukan pengeringan untuk memperoleh silika yang lebih murni. Ampas tebu selain silika yang dihasilkan terdapat juga bahan organik sehingga dilakukan proses karbonisasi supaya diperoleh silika yang berwarna coklat. Karbon pada sampel dapat dihilangkan dengan memanaskan sampel pada temperatur 500<sup>0</sup>C-800<sup>0</sup>C selama 1-5 jam (Harsono, 2002).

Isolasi abu yang digunakan untuk memperoleh silika adalah metode hidrotermal yang merupakan proses terjadinya pemisahan satu atau lebih komponen yang bercampur dengan fase padat dengan menggunakan pelarut. Pencampuran NaOH pada ampas tebu akan menghasilkan natrium silika (Na<sub>2</sub>SiO<sub>3</sub>). Natrium silika adalah bahan utama pembuatan silika, reaksi yang dihasilkan dari silika ampas tebu dan larutan natrium hidroksida sebagai berikut:



Reaksi tersebut telah dijelaskan oleh Aeni, dkk., (2017). Larutan NaOH akan mengalami disosiasi sempurna sehingga terbentuk ion Na<sup>+</sup> dan OH<sup>-</sup> di dalam air, lalu terjadi reaksi adisi dimana ion OH<sup>-</sup> dan atom Si=O pada SiO<sub>2</sub> diperoleh SiO<sub>2</sub>OH, ion OH<sup>-</sup> yang kedua menyerang H<sup>+</sup> pada gugus OH dalam SiO<sub>2</sub>OH sehingga membentuk molekul air dan SiO<sub>3</sub><sup>2-</sup> bereaksi dengan dua ion Na<sup>+</sup> yang akan membentuk Na<sub>2</sub>SiO<sub>3</sub>, untuk memisahkan silika yang

tidak mudah larut pada larutan asam dengan ion  $\text{Na}^+$  maka dilakukan penetralan pH dan menghilangkan zat pengotor dengan menambahkan HCl 2N, Paramitha, dkk., (2019) reaksinya sebagai berikut:

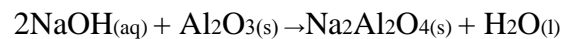


Silika yang dihasilkan akan dipisahkan dengan penyaring Buchner yang mampu memisahkan antara residu dengan titran. Kelebihan dari alat ini mampu mempercepat proses penyaringan dan hasil yang jernih (Prastyo dan ani 2018). Pemakaian akuades dalam pencucian hasil silika bertujuan untuk menghilangkan pengotor serta HCl yang terdapat pada sampel. Selanjutnya oven disiapkan dalam suhu  $150^\circ\text{C}$  hal ini bertujuan untuk menghilangkan kadar air dan HCl yang terdapat pada silika abu ampas tebu hal ini sesuai dengan penelitian Pramitha, dkk., (2019). Lalu digerus dengan mortal yang bertujuan untuk mengecilkan partikel-partikel silika. Silika yang diperoleh dianalisis menggunakan XRF hasil yang diperoleh dilihat pada tabel 4.1 yang menunjukkan bahwa kandungan silika yang dihasilkan sebesar 41,30%, hal ini sesuai penelitian Zahro, dkk., (2014), yang menyatakan bahwa silika yang terdapat pada ampas tebu sekitar 44,6%, sehingga bisa digunakan sebagai bahan utama dalam pembuatan zeolit (Andika, 2016).

## 2. Sintesis Zeolit

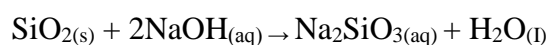
Zeolit dibuat dari bahan dasar silika (Si) dan alumina (Al), Natrium Hidroksida (NaOH), asam klorida (HCl) dan aquades ( $\text{H}_2\text{O}$ ). NaOH dalam pembuatan zeolit bertindak sebagai aktivator untuk pembentukan natrium silika dan aluminat larut dalam air selama proses pemanasan (hidrotermal), pada proses inilah terjadinya pembentukan inti kristal Deviani, dkk., (2018). Al disini berperan sebagai prokursor yang terhidrolisis dengan penambahan air

dalam kondisi basa (NaOH) yang akan menghasilkan sol (tersuspensi dalam larutan) (Zahro, dkk., 2014), untuk membentuk natrium alumina dilakukan pencampuran aluminium foil dengan NaOH maka reaksi yang terjadi sebagai berikut:

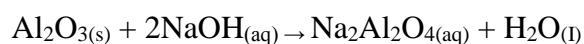


Proses kristalisasi terjadi secara berlanjut dimulai dari reaksi kondensasi yang terjadi pada proses transisi sol menjadi gel dan dilanjutkan dengan polimerisasi terjadinya reaksi pembentukan gel yang kaku, kuat dan menyusut dalam tanah (Widiawati, 2005). Menurut Kondru, dkk., (2011) proses hidrotermal berperan untuk pembentukan zeolit, reaksi hidrotermal yang terjadi secara keseluruhan sebagai berikut:

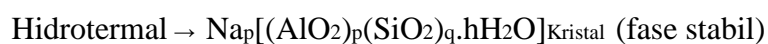
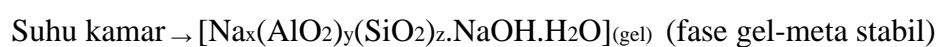
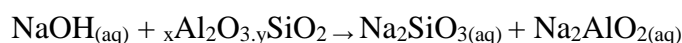
Reaksi pada saat pengambilan silika:



Reaksi pembuatan alumina:



Reaksi keseluruhan:

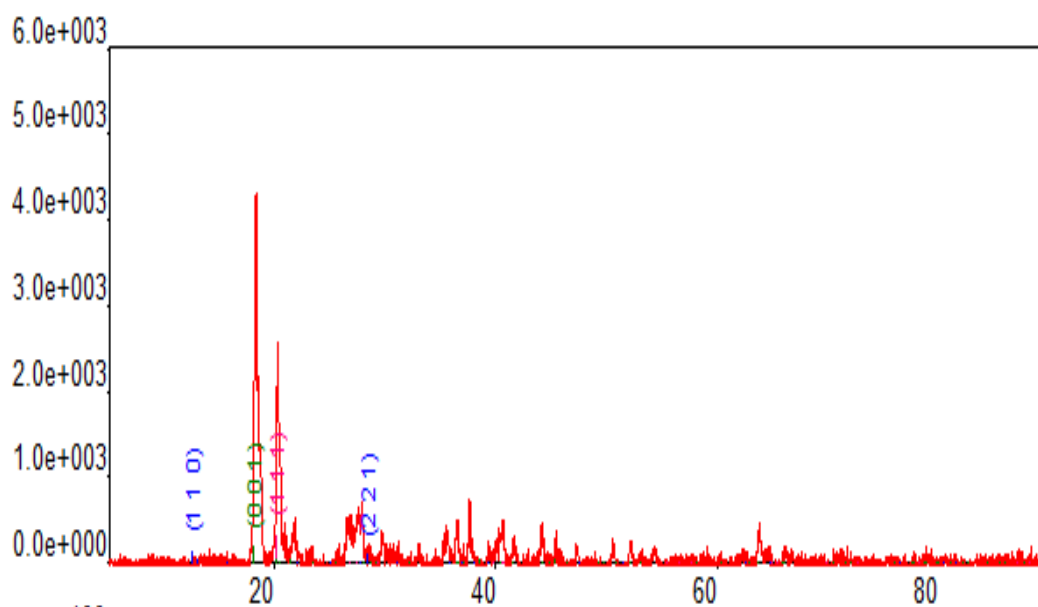


Proses tersebut terjadi penataan ulang oleh struktur sehingga menjadi susunan struktur yang teratur pada saat selesai pemanasan sehingga terbentuk kristal zeolit yang stabil (Warsito, 2008). Kristal zeolit yang didapatkan kemudian dibersihkan dengan akuades agar material yang lain hilang mulai dari pembentukan zeolit hingga mencapai pH 7-8 (Bahri, 2015), selanjutnya

pengeringan yang berfungsi untuk menghilangkan air dan cairan yang tidak diperlukan oleh zeolit (Kondru, dkk., 2011).

### 3. Hasil Analisis Zeolit Menggunakan XRD

Analisis XRD dilakukan yang bertujuan untuk menentukan tingkat kristalinitas serta kemurnian dari zeolit sintesis yang diperoleh. Hasil *peak* analisis XRD zeolit sintesis dapat dilihat pada Gambar 4.2.



**Gambar 4.2** Hasil *X-Ray Diffraction* (XRD)

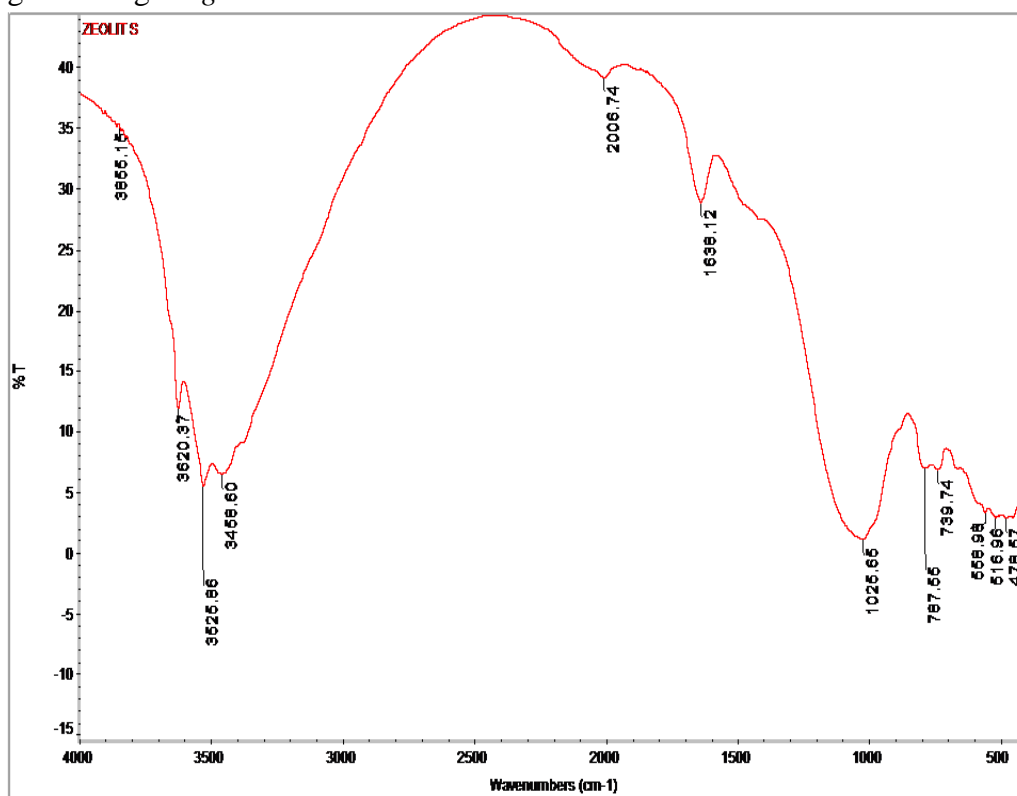
Pola difraksi sinar X pada rasio Si/O<sub>2</sub>/Al<sub>2</sub>O<sub>3</sub> 1 dan 2 dengan sudut  $2\theta = 18,275$  (rasio 1) dan  $20,237$  (rasio 2). Hasil dari *tetha* terjadinya penurunan intensitas pada puncak intensif  $2\theta = 18.27, 20.23, 27.46, 29.66, 36.52, 37.66, 40.55, 41.64, 4.15, 63.69$ . Pola difraksi XRD zeolit dievaluasi dengan membandingkan nilai *d* intensitas dari puncak SiO<sub>2</sub> yang ditemukan di daerah  $2\theta = 20$  (*d*: 4,38 Å) dan 27 (*d*: 3,24 Å) yang menunjukkan adanya terbentuk fase kristal pada zeolit.

*Data base Joint Committee on Powder Diffraction Standards-Internasional Center for Diffraction Data (JCPDS-ICDD)* merupakan data

hasil penelitian yang telah dilakukan sesuai dengan hasil yang didapatkan. *Peak list* yang cocok dengan karakteristik zeolit F adalah jenis mordenit dengan rumus formula  $\text{NaAlSi}_{4,5-5}\text{O}_{11-12,3,2-3,5}\text{H}_2\text{O}$  dengan suhu  $500-800^\circ\text{C}$ , sesuai dengan penelitian Hanafi dan Nandan, (2011) memukakan bahwa puncak  $\text{SiO}_2$  ditemukan pada daerah  $20^\circ -27^\circ$ .

#### 4. Hasil Identifikasi Gugus Fungsi Zeolit Si/Al Menggunakan FTIR

Karakterisasi FTIR bertujuan untuk mengidentifikasi panjang gelombang pada gugus fungsional utama yang berada di dalam struktur senyawa. Alat instrumen ini bermerek *shimadzu* yang memiliki panjang gelombang *range*  $500-4000\text{ cm}^{-1}$ .



**Gambar 4.3.** Hasil *Fourier Transform Infrared Spectroscopy* (FTIR)

Gugus fungsi yang mencol memiliki absorbansi yang berbeda-beda pada setiap spektrum sinar *infrared* yang mengakibatkan terbentuknya suatu senyawa. Berdasarkan data spektrum pada gambar di atas, puncak-puncak yang

muncul mengidentifikasi beberapa gugus fungsi. Serapan dengan pita lebar pada daerah bilangan gelombang 3855.15, 3620.37, 3525.86 dan 3458.60 merupakan pita serapan dari vibrasi gugus OH yang menunjukkan adanya air dalam sampel. Pita serapan di daerah 2006.74 dan 1638.12 merupakan pita serapan vibrasi OH tekukan yang menunjukkan adanya ikatan hidrogen dalam molekul H<sub>2</sub>O ada dalam zeolit. Pita serapan di daerah 1025.65 merupakan pita serapan vibrasi ulur asimetri dari Si-O dan Al-O dari kerangka aluminosilika.

Pita serapan di daerah 787.55, 739.74, 558.98, 516.96 merupakan *double ring*, dimana pada struktur zeolit terdapat jalinan internal dan eksternal. *Double ring* ini merupakan jalinan eksternal antara lapisan zeolit satu dengan lainnya. Sedangkan pita serapan 478.57 merupakan pita vibrasi tekuk dari Si-O dan Al-O pada kerangka aluminosilika pada zeolit. Vibrasi ini menunjukkan telah terbentuknya kerangka aluminosilika pada sampel tersebut. Sesuai dengan penelitian Krisnawati, (2018) yang menyatakan bahwa pada daerah serapan 995-1050 terdapat Si dan Al.

##### **5. Hasil pertumbuhan tanaman sawi (*Brassica juncea* L)**

Pengamatan yang dilakukan pada pertumbuhan sawi baik dari segi tinggi dan jumlah daun pada umur 21,28 dan 35 hari yang paling baik adalah pada perlakuan penambahan zeolit varian 3,75 yang menunjukkan hasil lebih baik jika dibandingkan dengan perlakuan lain. Hal ini sesuai dengan penelitian Istarafah dan Salamah, (2017) adanya dosis yang berbeda menunjukkan pula perbedaan yang nyata hal ini dipengaruhi adanya kandungan unsur N, K, P yang terdapat dalam pupuk urea yang membantu dalam menutrisi daun dan batangnya.

Lakitan, (2007) menyatakan bahwa nitrogen merupakan komponen penyusun dari banyak senyawa esensial bagi tumbuhan yang terkandung dalam klorofil. Semakin banyak daun yang dihasilkan akan menyebabkan mobilisasi menjadi lebih lancar sehingga hasil fotosintesis mengalami pembentukan karbohidrat, hal ini tidak akan bertahan lama karena nitrogen akan terbawa pada saat penyiraman, untuk itu dicampurkan dengan zeolit karena zeolit mampu mengikat ion-ion yang dilepaskan pupuk urea pada saat proses penguraian, sebab nitrogen memiliki sifat (*fast released*) cepat dilepaskan.

Baskoro, (2015) menyatakan pengikatan akan lebih efektif apabila jumlah zeolit yang dicampurkan ke dalam pupuk urea semakin banyak karena kompleks jerapan dan rongga yang dapat menangkap ion dalam tanah masih tinggi. Penjerapan di dalam rongga zeolit hanya bersifat sementara dan dengan mudah akan diberikan kepada tanaman pada saat diperlukan, oleh karena itu pemupukan urea yang ditambah zeolit memiliki sarapan yang lebih baik dibanding pupuk urea murni. Reaksi tanah yang dinyatakan dengan nilai pH menunjukkan tingkat keasaman tanah. Tanah pada umumnya memiliki pH netral sekitar 6-7. Perubahan pH tanah menuju netral mempunyai manfaat terhadap tingkat ketersediaan hara sehingga menjadi optimal. John Bako, dkk., (2003) menyatakan semakin tinggi dosis zeolit maka pH pada tanah akan semakin bagus, pH yang bagus adalah pH 5,5-7,5 yang tidak bersifat asam kuat dan bukan basa kuat sebab tanaman akan terganggu.

Hasil yang diperoleh pada uji fosfat 11,09 yang menunjukkan sampel memenuhi standar SNI 19-70302004 dengan standar kualitas kompos kadar unsur fosfat minimum 0,10% dan maksimum yang tidak ditentukan. Unsur fosfat dibutuhkan untuk membentuk akar, memperkuat batang tanaman



(Parnata, 2004). Apabila kekurangan fosfat maka akan memberikan warna pada daun terlalu hijau dan tampak kemerahan pada tepi daun, cabang dan batang akan mengalami perubahan warna kuning (Lingga dan Marson, 2008).

Hasil yang diperoleh pada uji kalium 0,33% yang menunjukkan sampel memenuhi standar SNI 19-70302004 dimana standar kualitas kompos kadar unsur kalium minimum 0,20% dan maksimumnya tidak ditentukan. Unsur kalium mampu membantu pertumbuhan protein dan karbohidrat, pembentukan antibodi, memperkuat jaringan pada tanaman (Parnata, 2004). Kekurangan kalium pada tanaman maka akan menyebabkan ketidak tahanan pada udara yang dingin, kekeringan dan penyakit, selain itu daun akan mudah mengerut, timbul bercik merah coklat pada bagian daun sehingga menyebabkan kekeringan dan daun keriting (Lingga dan Marson, 2008).

Hasil analisis tinggi tanaman sawi dengan komposisi media tanam tidak berbeda jauh pada hari ke 21, 28 dan 35, hal ini menunjukkan adanya pencampuran antara zeolit dan pupuk urea yang akan membantu meningkatkan unsur hara dalam tanah yang memicu pertumbuhan tanaman baik dari segi tinggi tanaman maupun jumlah daun, pengujian N (nitrogen) pada tanaman menunjukkan hasil yang paling optimum pada variasi zeolit 3,75= 1,30, hal ini menunjukkan bahwa pemberian urea yang ditambahkan zeolit memiliki serapan yang lebih baik dibandingkan dengan hanya pemberian pupuk urea saja. Zeoprima, (2002) menyatakan bahwa zeolit mampu meningkatkan serapan nitrogen karena strukturnya yang berongga bersaluran kesegala arah sehingga dapat menyimpan  $\text{NH}_4^+$  dan gas yang lain, juga dapat membatasi volatilisasi dan pencucian nitrogen dari pupuk nitrogen hasil mineralisasi nitrogen organik.

## **BAB V**

### **KESIMPULAN**

#### **A. Kesimpulan**

Hasil XRF yang diperoleh adalah zeolit F (Na) *pentasodium tecto-pentalumo pentasilicate nonahydrate* dan konsentrasi optimum pada zeolit sintesis yang paling bagus ditunjukkan pada perlakuan variasi zeolit 3,75 gr mengalami peningkatan, dari hari ke 21=7/7, 28=10/12, 35=13/16 dan dibuktikan dengan pengujian tanah yang paling optimum pada nitrogen 0,33%, Kalium 0,33%, fosfat 11,09% dan menghasilkan nitrogen 1,30% pada uji daun, yang membuktikan semakin tinggi variasi pemberian zeolit pada pencampuran pupuk urea dengan berat tetap 3,75 gr maka jumlah daun dan tinggi tanaman akan semakin meningkat.

#### **B. Saran**

Saran untuk penelitian selanjutnya sebaiknya menggunakan tanaman pembanding agar dapat diketahui kecepatan tanaman dalam penyerapan zeolit, nitrogen (N) dan bentuk zeolitnya bervariasi cair dan padat.

## DAFTAR PUSTAKA

- Adans, dkk. "A Simple Way to Produce  $\gamma$ -Aluminium Cans by Precipitation Reactions". *Material Research*, (2016): h. 1-6.
- Agus dan Darma. "Analisis Kerusakan X-Ray Fluorescence (XRF)" *PTNBR* 10 no.5 (2012).
- Apriliani. "Pemanfaatan Arang Aktif Ampas Tebu sebagai Adsorben Ion Logam Cd, Cr, Cu dan Pb dalam Air Limbah" *Skripsi*. Universitas Islam Negri Syarif Hidayatullah Semarang, (2010).
- Andika. "Optimalisasi Prosedur Sintesis dan Karakterisasi Zeolit X dari Abu Limbah Cangkang Kelapa Sawit". *UNIMED*, (2016).
- Anggraeni, dkk. "Daur Ulang Sampah Aluminium Foil Kemasan Aseptik Menjadi Tawas". *FTEKNIK*, 4, no. 1, (2017): 1-6.
- Anwar. "Ampas Tebu". Artikel, *Laboratorium Industri TIP-FTP* Universitas Brawijaya, Malang.
- Ariani dan Liayati. "Recycle Afalan Kemasan Aluminium Foil Sebagai Koagulan Pada IPAL". *Teknologi Proses dan Inovasi Industri*, 2, no. 2 (2017): h. 71-75.
- Astuti, dkk. "Synthesis of Zeolite from Suger Cane as Detergent Buildir Variation of Si/Al Ratio and Hydrothermal Time" *journal*. Kimia Sains dan Aplikasi, 21, no. 1 (2015): h. 24-28.
- Bahri,S. "Sintesis dan Karakterisasi Zeolit X dari Abu Vulkanik Gunung Kelud dengan Variasi Rasio Molar Si/Al Menggunakan Metode Sol-Gel". *Skripsi Kimia Sains dan Teknologi*, UIN Malang (2015).
- Bhaskoro, dkk. "Efisiensi Pemupukan Nitrogen Tanaman Sawi pada Inceptisol Melalui Aplikasi Zeolit Alam". *Tanah dan Sumberdaya Lahan* 2, no. 2 (2015): h. 219-226.
- Busyairi, dkk. "Pemanfaatan Aluminium dari Limbah Kaleng Bekas Sebagai Bahan Baku Koagulan untuk Pengolahan Air Asam Tambang". *Sains dan Teknologi Lingkungan* 10, no 1 (2018): h. 15-25.
- Dachriyanus. "Analisis Struktur Senyawa Organik Secara *Specroskopi*". *LPTKI* Universitas Andalas, (2004).
- Deviani, dkk. "Sintesis dan Karakterisasi Zeolit dari Abu Sekam Padi Menggunakan Metode Hidrotermal". *Journal of Chemical Sciensi*. 7., no.1 (2018): 86-90.
- Departemen Agama. "Al-Quran dan Terjemahnya", *Departemen Agama RI*, Jakarta: (1985).
- Dinda Atikah Sudiyono. "Sintesis dan Karakterisasi Zeolit NaY sebagai Pengembang Senyawa Antikanker Hasil Ekstrak Etanol Akar Rumpun

- Bampu” *Skripsi*. Jurusan Kimia Fakultas Sains dan Teknologi Universitas Islam Negeri Mauana Malik Ibrahim Malang, (2016): h. 8-27.
- Erviana dan Luana. “Isolasi Silika dari Tongkol Jagung” *Skripsi*. Surabaya: Fakultas Teknologi Industri Universitas Pembangunan Nasional Veteran Jawa Timur, (2013).
- Fatimah. “Ekstraksi dan Dealuminasi Silika dari Abu Ampas Tebu (*baggage ash*) dengan Perlakuan Asam Nitrat sebagai Prekursor Utama Sintesis Zeolit ZSM-5” *Skripsi*. Fakultas Matematika dan Ilmu Pengetahuan Alam Universitas Lampung (2017): h. 10-63.
- Ginting, dkk. “Pembuatan Perangkat Lunak Analisis Kualitatif Difraksi Sinar X dengan Metode Hanawatt”. *Prosiding Seminar Nasional Sains dan Teknologi Nuklir*, P3Tkn Batan, Bandung (2005).
- Haddy. “Dampak Pemberian Zeolit Terhadap Daya Jerap Pd, Cd, pada Inceptisols Semarang dan Cianjur”. *Prosiding Seminar Nasional Matematika* 4, no.1 (2013): h. 128-146.
- Hajiha dan Sain. “*The Use of Sugarcane Bagasse Fibres as Reinforcemerts in Compositas Biofber Reinforcemerts in Composite Material*”. 2, no. 1 (2015).
- Hanafi dan Nandan. “Studi Pengaruh Bentuk Silika dari Abu Ampas tebu terhadap Kekuatan Produk Keramik”. *Jurnal Kimia Indonesia* 5, no 3 (2010): hal: 32-35.
- Harsono. “Pembuatan Silika Amorf dari Limbah Sekam Padi” *Jurnal Ilmu Dasar*. 3, no.2 (2002): 98-103.
- Hidayati, dkk. ”Potensi Ampas Tebu Sebagai Alternatif Bahan Baku Pembuatan Karbon Aktif Natural”. 3, no.4 (2016).
- Hudiyanti. “Kondisi Optimum Fosfatidiletanolamin dari Santan Kelapa sebagai Zat Pengemulsi”. *Jurnal Kimia Sains dan aplikasi*. 6, no.3 (2018): 9-12
- Husaini. “Perbandingan Kuagulan Hasil Percobaan dengan Koagulan Komersial Menggunakan Metode *Jar Test*”. *Teknologi Mineral dan Batubara*, 14, no.1 (2018): 31-45.
- Istarofah dan salamah. “Pertumbuhan Tanaman Sawi Hijau (*Brassica juncea L*) dengan Pemberian Kompos dengan Berbahan dasar Daun Paitan (*Thitonia diversifolia*)”. *Biosite* 03, no.1 (2017): h. 39-46.
- John Bako. “Nitrifikasi Potensial dan Nitrogen Mineral Tanah pada Sistem Aroforenstri Kopi dengan Berbagai Spesies Pohon Panaung”. *Pelita Perkebunan*, 23,, no.1 (2007).
- Kondru dkk. “*Synthesis and Characterization of Zeolite Y: Applicaton in Homogeneous Deposition of Particle Coating Microporous and Mesoporois Materials 103*”. *Departement of Materials Science ang Engineering*, Ohio Staate University. USA (2007).

- Kusnaedi. "Mengolah Air Kotor untuk Air Minum". *Bekasi*, (2010).
- Kristianingrum dan Susila. "Kajian Berbagai Proses Destruksi Sampel dan Efeknya". *Jurnal Kimia*, 2 No. 1 (2012): h.195-502.
- Lakitan. "Dasar-Dasar Fisiologi Pertumbuhan". *Grafindo Persada*, Jakarta (2007).
- Las dan zamroni. "Penggunaan Zeolit dalam Bidang Industri dan Lingkungan", *Zeolit Indonesia* 1, no.1, (2002): h. 27-34.
- Lestari. "Pengaruh Air Laut Terhadap Sifat Listrik Zeolit Sintesis Dari *Bottom Ash* Melalui Proses Hidrotermal". *Fisika Unand* 7, no. 1 (2015): h. 19-27.
- Lingga dan Marson. "Petunjuk Penggunaan Pupuk". *Penebar Swadaya*, Jakarta. (2003): 100-150.
- Lukman Fahmi, dkk. "Pengaruh Pupuk Hayati Majemuk Cair dan Pupuk Sintetik Terhadap Pertumbuhan Tanaman Edamame (*Glycine max L Merr*)". *Agronida* 3, no.2 (2017): h. 53-61.
- Mance, dkk. "Pengaruh Tingkat Komposisi Media Tanaman Zeolit dan Varmakompos Terhadap Pertumbuhan dan Hasil Tanaman Pukocy (*Brassica rapa L*)". *Teknik Fisika* 2, no. 3 (2010): h. 1-20.
- Manurung, dkk. "Kandungan Aluminium dan Kaleng Bekas dan Pemanfaatannya dalam pembuatan tawas". *Kimia*, 4, no. 2 (2010): h. 180-186.
- Marfuatun. "Manfaat Zeolit dalam Bidang Pertanian dan Peternakan". Universitas Negeri Yogyakarta (2011): h 1-6.
- Masrukan dan Rosika. "Perbandingan Hasil Analisis Bahan Bakar U-zr dengan menggunakan Teknik XRF dan SSA". *Urania Pusat Teknologi Bahan Bakar Nuklir Batan*, no.1 (2008): 14.
- Meriatna, dkk. "Pengaruh temperature Pengeringan dan Konsentrasi Asam Sitrat pada Pembentukan Silika Gel dari Sekam Padi". *Teknologi Kimia Unimal*. 4, no.1 (2015): 78-88.
- Muzayyanah. "Pengaruh Pemberian Pupuk Bokashi Terhadap Pertumbuhan Tanaman Sawi (*Bassica Juncea L*)". *Universitas UIN Malang*, no.2 (2009): 8-10.
- Munthe, dkk. "Budidaya Tanaman Sawi (*Brassica juncea L*) pada Media Tanaman yang Berbeda Secara Vertikultur". *Agrotegma*. 2, no. 2 (2018): 138-151
- Nikmah. "Pengaruh Waktu Perbandingan Si/Al Terhadap Pembentukan Zeolit A Dari Abu Dasar Bebas Karbon Dari PLTU PT. IPMOMI dengan Metode Hidrotermal". *Zeolit Indonesia* 7, no. 1, 2008.
- Nugroho, Aji dan Athiek Sri Redjeki. "Pengaruh Waktu Pemanasan pada Pembuatan Senyawa Alum dari Limbah Foil Blister Untu Keperluan Industri Farmasi". *Konversi*, 4 no. 2 (2015): 1-8.

- Paramitha, dkk. "Karakterisasi Silika dari Abu Ampas Tebu". *Kovalen*, 5 no.3. (2019): 290-298.
- Parnata. "Pupuk Organik Cair Aplikasi dan Manfaatnya". *Agro Media Pustaka*, Jakarta (2004).
- Pratiwi Ina, dkk. "Aplikasi Kompos Vinasse dan Bakteri Endofit untuk memperbaiki Serapan Nitrogen dan Pertumbuhan tanaman Tebu (*Saccharum officinarum* L)". *Tanah dan Sumber daya Lahan*. 5, no.2 (2018): 949-957.
- Pranjoto dan Isti. "Sintesis Zeolit dari Abu Sekang Padi Temperatur Kamar". *FMIPA*, 1, no.2 (2014). 1-39.
- Putranto, dkk. "Pemanfaatan Zeolit dari Abu Sekam Padi sengan Aktivasi Asam untuk Penurunan Kesadahan Air". *Mipa* 38, no.1 (2015): 150-159.
- Quthb,S. "Tafsir Fi Zhilalil Qur'an". *Jakarta*, Gema Insani, (2002).
- Rahmawan Ryan. "Uji Aktivitas Antifungi Ag-Zeolit dari Ampas Tebu Terhadap *Candida Albicans*". *Skripsi Universitas Erlangga* (2012): 6-10.
- Randi Yusuf. "Sintesis Zeolit A Abu Dasar Batu Bara dengan Pemisah Fe dan Ca". *Sains dan ITS* 6, no.1 (2017): 17-20.
- Rinawati, dkk. "Profil Logam Berat (Cd, Co, Cr, Cu, Fe, Mn, Pb dan Zn) Di Perairan Sungai Kuripan Menggunakan ICP-OES". *Prosiding Seminar Nasional Sains dan Teknologi II*, Universitas Lampung, (2008): 357-366.
- Rodhie Saputra. "Pemanfaatan Zeolit Sintesis sebagai Alternatif Pengolahan Limbah Industri". (2006): h. 1-8.
- Rosika, dkk. "Pengujian Kemampuan XRF untuk Analisis Komposisi Unsur Paduan 2r-Sn-Cr-Fe-Ni" *PTNBR*". Bandung (2007): 17-18.
- Sara. "Sintesis Zeolit X dengan Modifikasi Rasio Si/Al dan Digunakan Sebagai Katalis dalam Reaksi O-Metilus Fenol dan Minyak Jambu Mete dengan Metanol dalam Fase cair". *Skripsi* (2009): 16-18.
- Sari, Nita Kurnia dan Afdhal Muttaqin. "Pengaruh Waktu Sonikasi Terhadap Konduktivitas Listrik Zeolit Berbahan Abu Dasar Batubara Menggunakan Metode Peleburan Alkali Hidrotermal". *Fisika Unand* 5, no. 4 (2016): h. 322-326.
- Sarif, dkk. "Pertumbuhan dan hasil Tanaman Sawi (*Brassica juncea* L) Akibat Pemberian Berbagai Dosis Pupuk Urea". *e-J. Agrotekbis* 3, no.5 (2015): h. 585-591.
- Schubert dan Husing. "Synthesis of Inorganic Materials". *Federal Republic of Germany*, WILEY-VCH. (2000).
- Septiansyah dan Maya. "Pemanfaatan Alumina Waste dari Talling Bauksit Menjadi Zeolit Adsorben". *Teknik pertambangan Politeknik*. 39, no. 2 (2018): 123-130.

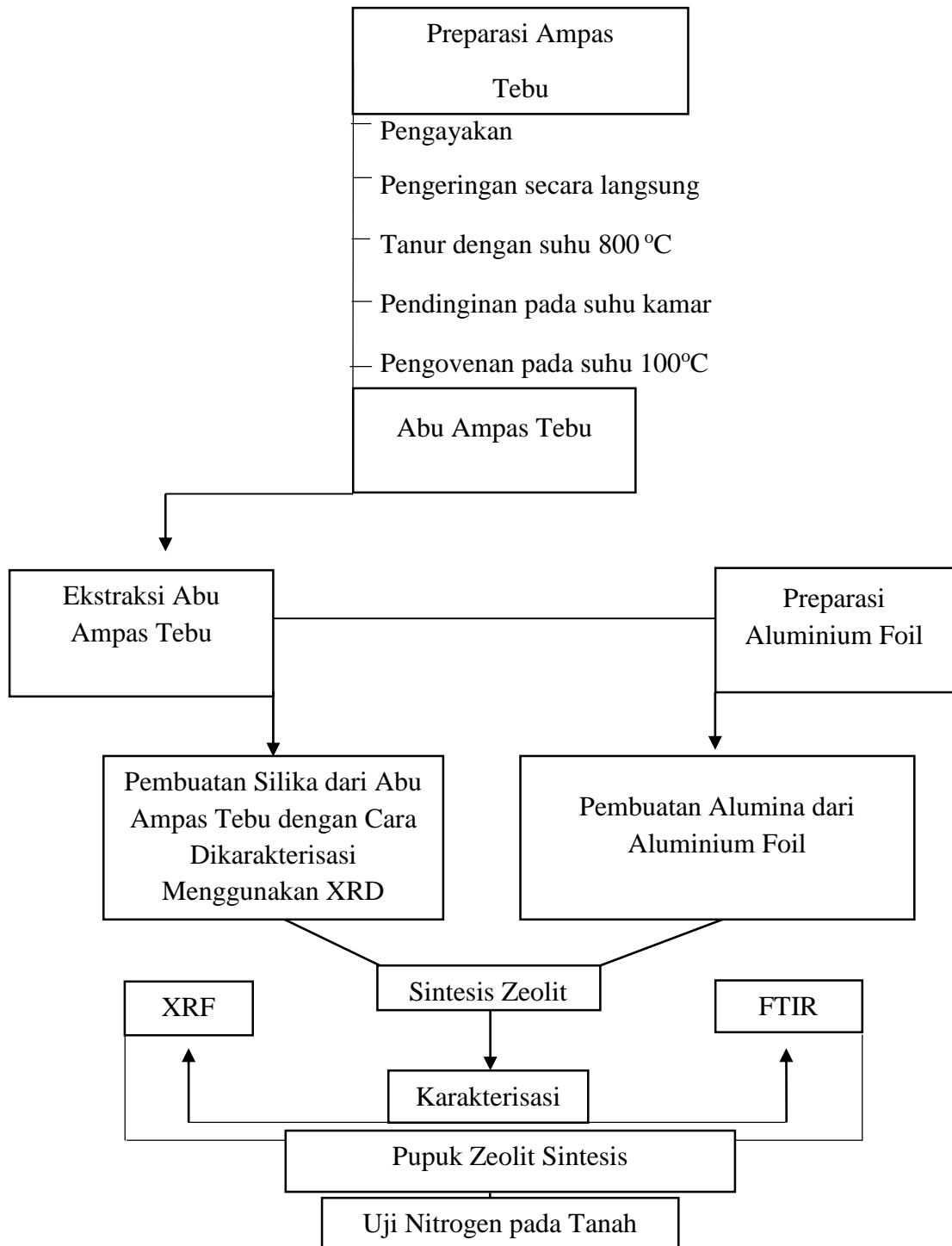
- Setiabudi Agus dkk. “Karakterisasi Material Prinsip dan Aplikasinya dalam Penelitian Kimia”. Bandung: UPI PRESS (2012).
- Sholichah, dkk. “Pengaruh Waktu Hidrotermal pada Sintesis Zeolit dari Abu Ampas Tebu Serta Aplikasinya sebagai Boilder Detergen”. *Jurusan Kimia*, 1, no.1 (201).
- Siagian dan Henok. “Sumber dan Taraf Zeolit yang Berbeda dalam Rensum Serta Pengaruhnya Terhadap Penampilan Ternak Babi”. *Zeolit Indonesia* 4, no. 1 (2005): h.10-18.
- Sitompul, dkk. “Pemanfaatan Logam Aluminium (Al) pada Kaleng Minuman Soda Menjadi Tawas”. *Jom F Teknik* 4, no.1 (2017): 1-6.
- Sompotan. “Hasil Tanaman Sawi (*Brassica juncea L*) Terhadap Pemupukan Organik dan Anorganik”. *Geosains* 2, no.1 (2013): 14-17.
- Suminta. “Karakterisasi Zeolit Alam dengan Metode Difraksi Sinar X”. *Jurnal of Indonesia Zeolit* 5, no. 2 (2006).
- Thamzis dan Husen. “Penggunaan Zeolit dalam Bidang Industri dan Lingkungan”. *Zeolit Indonesia*, 1, no. 1 (2002): 27-34.
- Tutik. “Prinsip Dasar dan Aplikasi Metode Difraksi Sinar X untuk Karakterisasi Material”. *UB Press*, 2018.
- Ulfah Eli Maria, dkk. “Optimasi Pembuatan Katalisis xX dari Tawas, NaOH dan Water Glass dengan Response Surface Methodology”. *Buletin of Chemical Reaction Engineering and Catalysis*, 1 no. 3 (2006): h. 26-32.
- Utomo dan Yunita. “Sintesis Zeolit dari Abu Sekam Padi pada Temperatur Kamar”. *Proposal*, Kimia Universitas Negeri Yogyakarta, (2014) h. 3-26.
- Wardhani, Gladys Ayu Paramita Kusuma. “Karakterisasi Silika Pada Tongkol Jagung Dengan Spektroskopi Merah dan Difraksi Sinar-X”. *Kimia Riset* 2, no. 1 (2017): h. 37-42.
- Warsito, dkk. “Pengaruh Penambahan Surfaktan *Cetyltrimethylammonium Bromide (n-CTMABr)* pada Sintesis Zeolit Y”. Universitas Diponegoro, (2008).
- Wega Trisunaryanti. “Dari Sampah Plastik Menjadi Bensin dan Solar”. *Gadjah Mada University Press* (2018).
- Wibowo, dkk. “Pemanfaatan Abu Ampas Tebu Sebagai Bahan Pengganti Sebagian Semen dalam Pembuatan Beton”. (2006).
- Widati, dkk. “Sintesis of Zeolite a from Baggase and its Antimicrobial Activity on *Candida Albicans*”. *Deapertemen of Chemistry* 15 no. 2 (2010): 78-81.
- Widiawati. “Sintesis Zeolit dari Abu Ketel Asal Pg. Tasik Madu: Ragam Zeolit pada Berbagai Konsentrasi Natrium Aluminat”. *Skripsi*, Fakultas Matematika dan Ilmu Pengetahuan. Surakarta, (2005).
- Young dan Freedman. “Fisika Universitas”. Jilid 2, (2001).

- Zahro, dkk. "Sintesis dan Karakterisasi Zeolit Y dari Abu Ampas Tebu Variasi Rasio Molar  $\text{SiO}_2/\text{AlO}_3$  dengan Metode Sol Gel Hidrotermal". *Kimia* 3, no. 2 (2014): 108-117.
- Zang, dkk. "*Effect of Mechanical Activation Pretreatment of the Properties of Sugarcane Bassage Polyvinylchloride Composites*" (2012): 43-114.
- Zeoprima. "Pemanfaatan Zeoprima untuk Efisiensi Pemupukan dan Peningkatan Hasil Pertanian". *Pusat Pengembangan Teknologi Mineral*, Bandung 39, (2002).

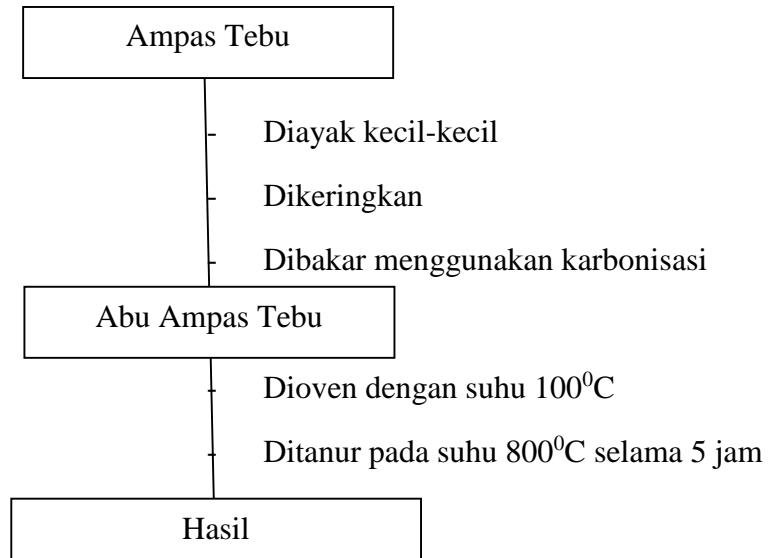


## LAMPIRAN

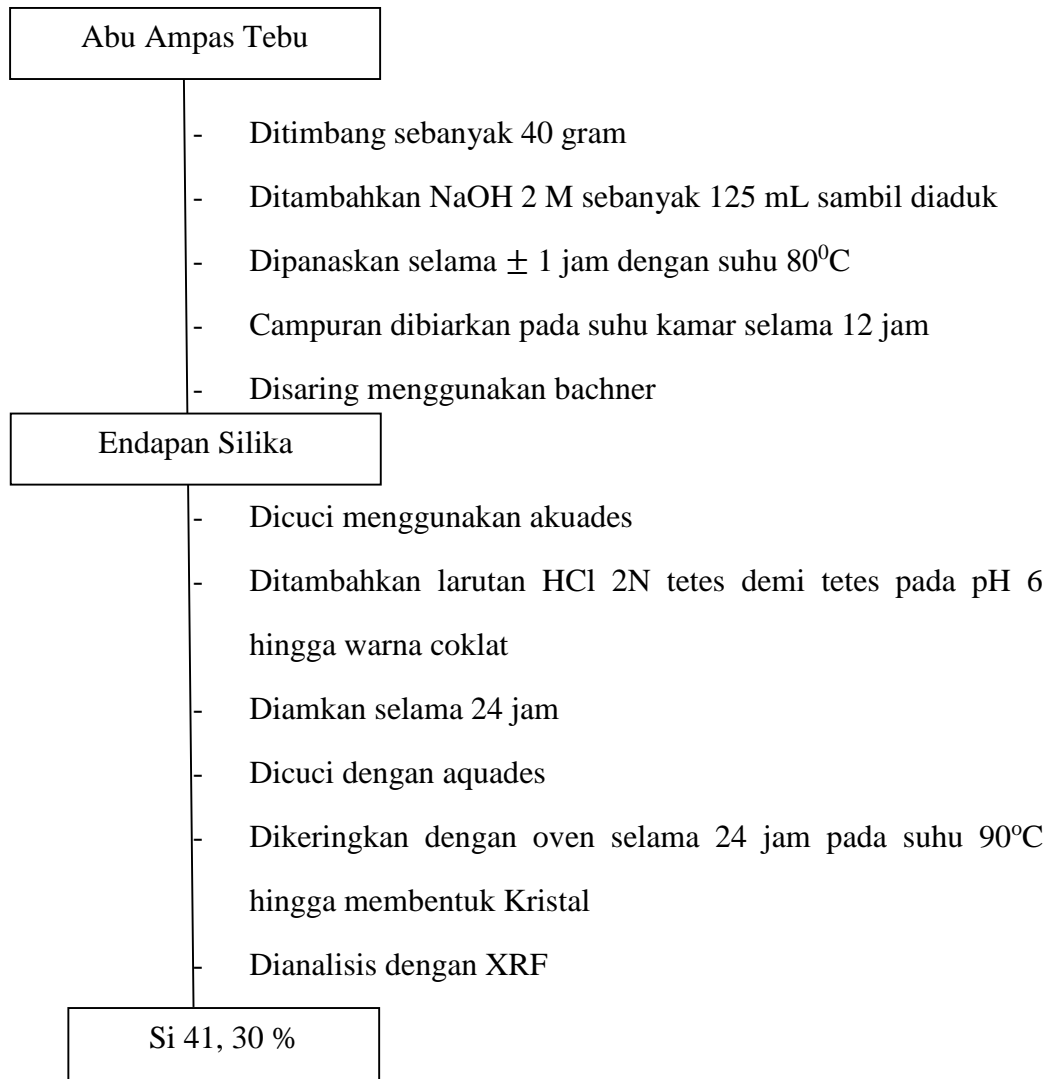
### LAMPIRAN 1 Skema Proses Penelitian Karakterisasi Zeolit Sintetik dari Ampas Tebu (*Baggase*) dan Aluminium Foil serta Aplikasinya terhadap Pertumbuhan Sawi (*Brassica juncea* L)



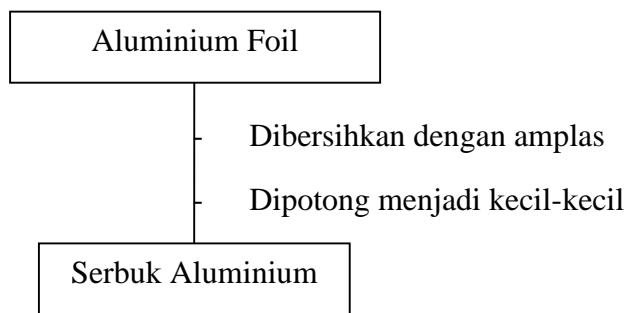
## Lampiran II Preparasi dan ekstraksi Ampas Tebu



### Lampiran III Ekstraksi Silika dari Ampas Tebu

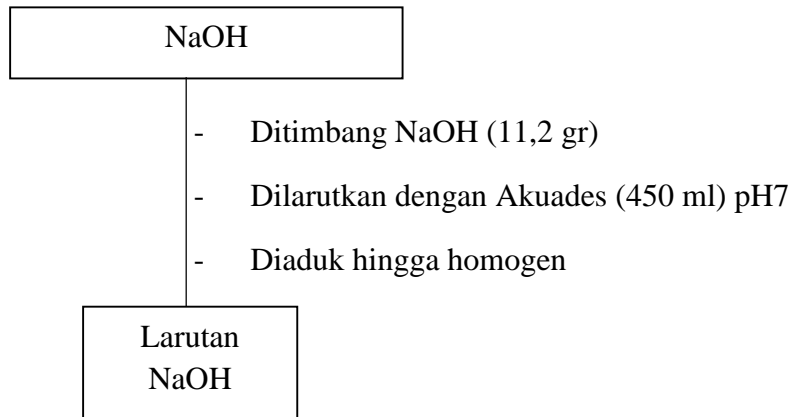


### Preparasi Aluminium Foil

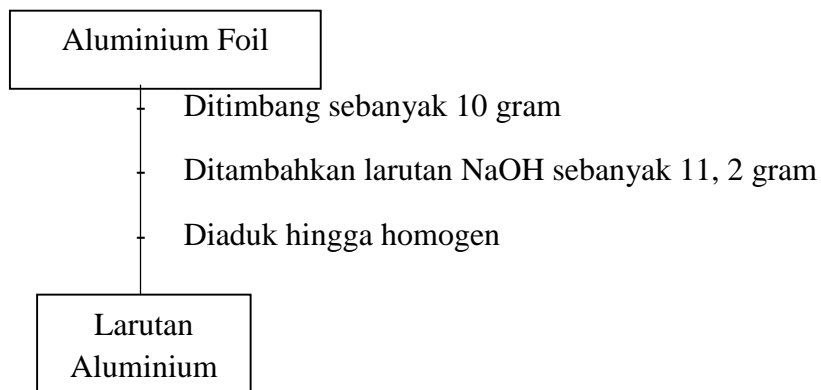


## Lampiran IV Sintesis Zeolit

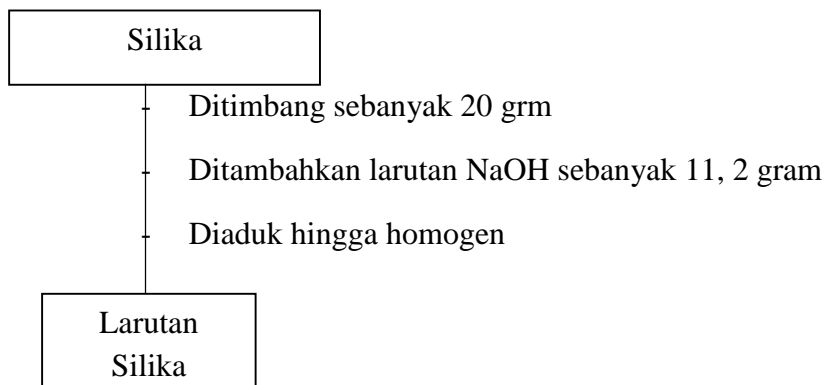
### a. Larutan NaOH



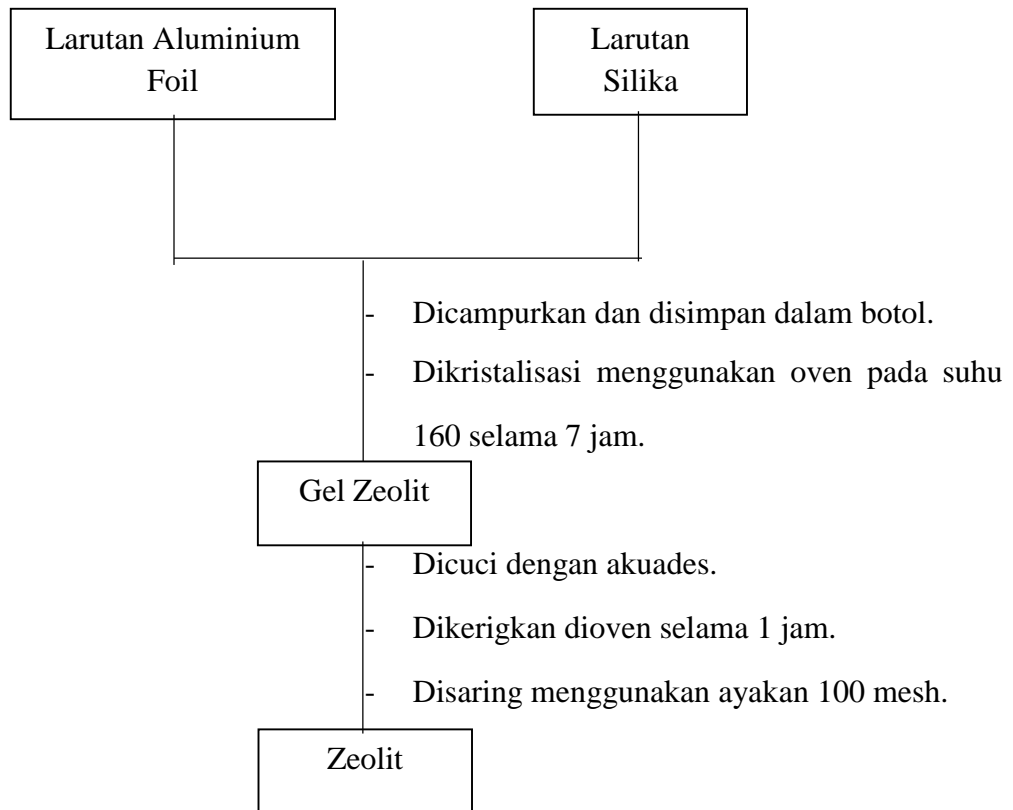
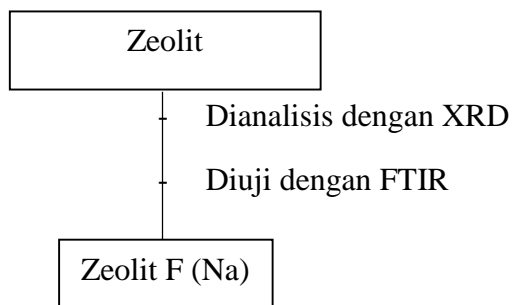
### b. Larutan Aluminium Foil



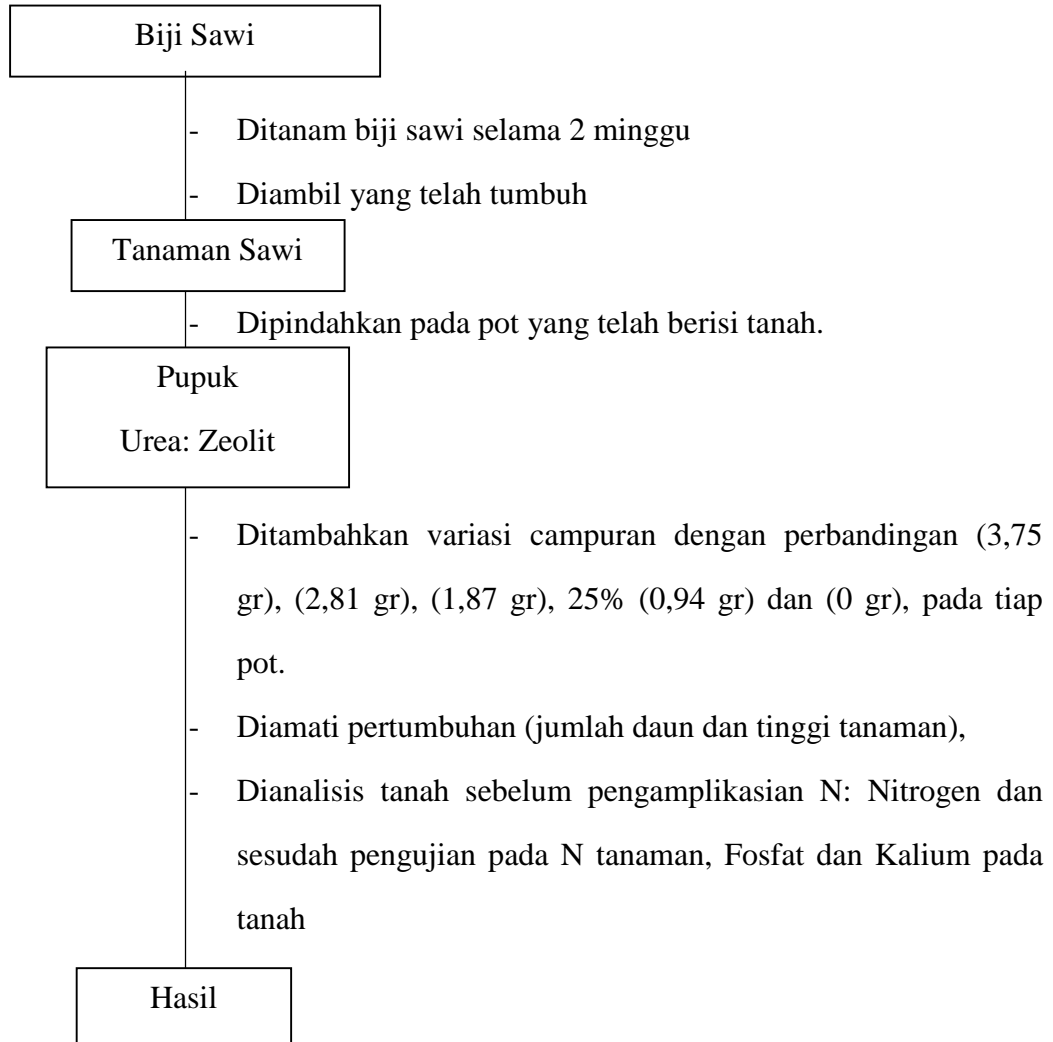
### c. Larutan Silika



## d. Tahap Pencampuran

**Lampiran V Karakterisasi Zeolit**

## Lampiran VI Penumbuhan Tanaman Sawi



## LAMPIRAN DOKUMENTASI PENELITIAN

### Lampiran VII Preparasi Ampas Tebu



Proses Karbonisasi



Pengovenan (pengeringan)



Hasil Pengtanuran



Abu ampas Tebu

### Lampiran VIII Preparasi Aluminium Foil



Bersihkan Aluminium Foil



Potong kecil-kecil



Menimbang



Melarutkan dengan NaOH



### Lampiran IX Sintesis Zeolit



Melarutkan Silika dan NaOH



Mencampurkan kedua larutan



Memanaskan menggunakan oven selama 7 jam



Penyaringan menggunakan pompa vakum



Dikeringkan



Digerus



Zeolit diayak menggunakan *shave shaker* 100 mesh



Ditimbang menggunakan neraca analitik

### Lampiran X Karakterisasi Zeolit



Pengujian sampel menggunakan FTIR



Pengujian menggunakan XRD

### Lampiran XI Hasil pH pada Tanah



pH 6

pH 7

pH 6



pH 6



pH 6



pH 6

**Lampiran XII Hasil Pemupukan pada Tanaman Sawi (*Brassica juncea* L)**



3,75



2,81



1,87

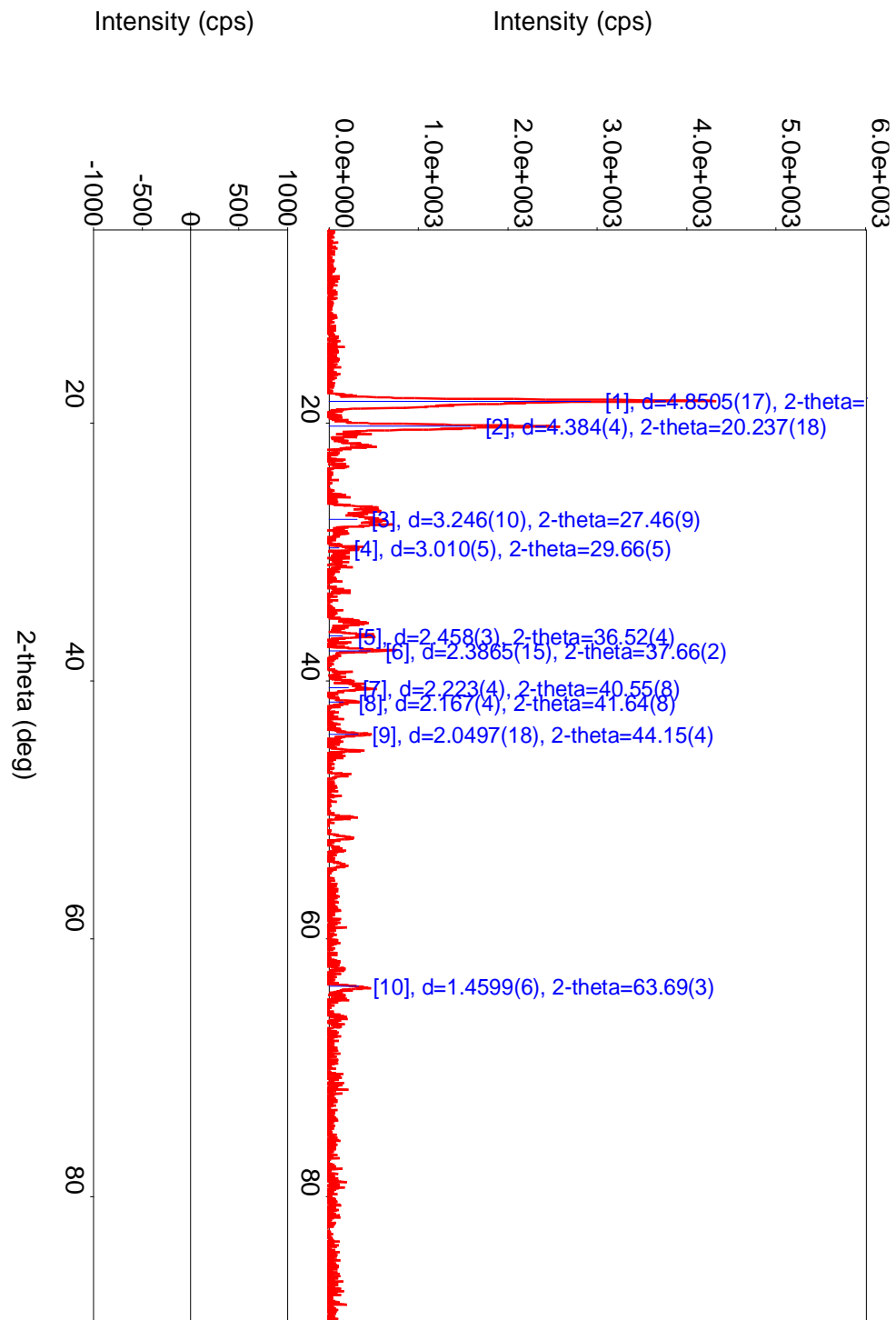


0,94



0

## Lampiran XIII Hasil XRD



## BIOGRAFI PENULIS



Nama lengkap Selvi Hamriani biasa di panggil Evi lahir di Kajang 3 September 1998. Anak pertama dari dua bersaudara, nama saudara Muhammad Irfan Syam pasangan dari Syamsul Bahri dan Halfidar. Pada tahun 2004 bersekolah di SDN 109 Kajang Keke selama 6 tahun dan melanjutkan ke sekolah menengah pertama SMPN 19 Bulukumba pada tahun 2010 selama 3 tahun dan pada tahun 2013 melanjutkan pendidikan di sekolah menengah atas SMA Negeri 5 Bulukumba, Pada tahun 2016 melanjutkan studi di Universitas UIN

Alauddin Makassar, Jurusan Kimia, Fakultas Sains dan Teknologi. Penulis memiliki keinginan yang begitu banyak, salah satunya ingin menjadi orang sukses dan memiliki pribadi yang yang baik. Dan juga ingin membahagiakan kedua orang tua.