


**IMPLIKASI KINERJA SOSIAL DAN KINERJA LINGKUNGAN
TERHADAP NILAI PERUSAHAAN DENGAN KINERJA
KEUANGAN SEBAGAI VARIABEL INTERVENING
PADA INDEKS SRI-KEHATI BEI TAHUN 2016-2019**



UNIVERSITAS ISLAM NEGERI
SKRIPSI
ALAUDDIN
MAKASSAR

Diajukan untuk Memenuhi Salah Satu Syarat Untuk Memperoleh Gelar
Sarjana Manajemen (S.M) Jurusan Manajemen pada
Fakultas Ekonomi dan Bisnis Islam
UIN Alauddin Makassar

Oleh:

ANDI NUR RAHMA

NIM: 90200116123

**JURUSAN MANAJEMEN
FAKULTAS EKONOMI DAN BISNIS ISLAM
UIN ALAUDDIN MAKASSAR**

2020

PERNYATAAN KEASLIAN SKRIPSI

Mahasiswa yang bertanda tangan di bawah ini:

Nama : Andi Nur Rahma
Nim : 90200116123
Tempat/ Tanggal Lahir : Sengkang, 17 Februari 1998
Alamat : Jl. Dahlia No. 5 Sengkang Kab. Wajo
Jurusan : Manajemen
Konsentrasi : Manajemen Keuangan
Fakultas : Ekonomi dan Bisnis Islam
Judul : Implikasi Kinerja Sosial dan Kinerja Lingkungan terhadap Nilai Perusahaan dengan Kinerja Keuangan sebagai Variabel Intervening pada Indeks SRI-KEHATI tahun 2016-2019.

Menyatakan dengan sesungguhnya dan penuh kesadaran bahwa skripsi ini benar dan hasil karya sendiri. Jika kemudian hari terbukti bahwa ia merupakan duplikat, tiruan atau buatan orang lain, sebagian atau seluruhnya maka skripsi ini dan gelar yang diperoleh karenanya dibatalkan demi hukum.

Samata Gowa, 10 November 2020

Penyusun,

ANDI NUR RAHMA
NIM:90200116123



KEMENTERIAN AGAMA
UNIVERSITAS ISLAM NEGERI ALAUDDIN MAKASSAR
FAKULTAS EKONOMI DAN BISNIS ISLAM

Kampus I: Jl. Sultan Alauddin No. 63 Makassar ■ (0411) 864924, Fax: 864923
Kampus II: Jl. H.M. Yasin Limpo Ronggongsong - Gowa ■ 424835, Fax: 424836

PENGESAHAN SKRIPSI

Skripsi yang berjudul **"Implikasi Kinerja Sosial dan Kinerja Lingkungan terhadap Nilai Perusahaan dengan Kinerja Keuangan sebagai Variabel Intervening pada Indeks SRI-Kehati BEI tahun 2016-2019"**, yang disusun oleh **Andi Nur Rahma, NIM 90200116123**, Mahasiswa Jurusan Manajemen Fakultas Ekonomi dan Bisnis Islam UIN Alauddin Makassar, telah diuji dan dipertaharkan dalam sidang munaqasyah yang diselenggarakan pada tanggal 23 November 2020 bertepatan dengan 8 Rabiul Akhir 1442, dan dinyatakan telah dapat diterima sebagai salah satu syarat untuk memperoleh gelar Sarjana Manajemen pada Fakultas Ekonomi dan Bisnis Islam.

Samarata-Gowa, 23 November 2020

8 Rabiul Akhir 1442

DEWAN PENGUJI
UNIVERSITAS ISLAM NEGERI

Ketua	Prof. Dr. H. Abustani Iyaz, M.Ag.	()
Sekretaris	Dr. Moh. Wahyuddin Abdullah, SE, M.Si, Ak	()
Penguji I	Dr. Hj. Rika Dwi Ayu Parmitasari, SE, M.Comm	()
Penguji II	Dr. Syaharuddin, M.Si	()
Pembimbing I	Dr. Murtadi Awaluddin, SE, MM	()
Pembimbing II	Rusdi Rapyogha, SE, MM	()

Diketahui Oleh

Dekan Fakultas Ekonomi dan Bisnis Islam
UIN Alauddin Makassar

↑

Prof. Dr. H. Abustani Iyaz, M.Ag.
NIP. 19661130 199303 1 003

KATA PENGANTAR

Assalamualaikum Warahmatullahi Wabarakatuh

Alhamdulillah robbil'alamin, puji dan syukur saya panjatkan kehadirat Allah Swt. yang telah melimpahkan rahmat dan hidayah-Nya, sehingga skripsi dengan judul “**Implikasi Kinerja Sosial dan Kinerja Lingkungan terhadap Nilai Perusahaan dengan Kinerja Keuangan sebagai Variabel Intervening pada Indeks SRI-KEHATI BEI tahun 2016-2019**” dapat diselesaikan oleh penulis. Skripsi ini disusun sebagai salah satu syarat menyelesaikan program sarjana (S1) pada Fakultas Ekonomi dan Bisnis Islam, Jurusan Manajemen Universitas Islam Negeri Alauddin Makassar.

Pada kesempatan ini penulis ingin menyampaikan terima kasih yang tulus dan sebesar-besarnya kepada semua pihak yang telah memberikan dukungan, bimbingan, arahan, motivasi, do'a serta semangat yang sangat berarti dalam penyusunan skripsi ini. Menghaturkan terima kasih dan rasa hormat yang tak terhingga dan teristimewa kepada kedua orang tuaku, ayahanda **Andi Palettai** dan ibunda **Andi Nur Hayati, S.Pd.i** atas segala doa dan pengorbanannya yang telah melahirkan, mengasuh, mendidik dan membimbing penulis dengan kasih sayang serta pengorbanan yang tak terhitung sejak dalam kandungan hingga dapat menyelesaikan studi program S1 dan kakak saya tercinta **Andi Luthfiah, S.P** dan **Andi Firdaus, S.AP** serta adikku **Andi Putri Dewi** terimakasih telah menyemangati saya sampai detik ini.

Skripsi ini dapat disusun atas bantuan dan perhatian berbagai pihak yang telah dengan baik hati meluangkan waktunya untuk berbagi ilmu dan informasi

serta senantiasa memberikan semangat sehingga selalu konsisten terjaga selama pengerjaan skripsi ini. Oleh karena itu, dengan segala kerendahan hati, saya ucapkan banyak terima kasih diberikan kepada:

1. Bapak Prof. Dr. H. Hamdan Juhannis, M.A., Ph.D. selaku rektor UIN Alauddin Makassar, beserta Prof. Dr. H. Mardan, M.Ag wakil rektor (I) Bidang Akademik dan pengembangan lembaga, Dr. Wahyyudin, M.Hum, wakil rektor (II) bidang administrasi umum dan perencanaan keuangan, Prof. Dr. H. Darussalam, M.Ag, wakil rektor (III) bidang kemahasiswaan dan alumni, dan Dr. Kamaluddin Abunawas, M.Ag, wakil rektor (IV) bidang kerjasama, yang telah menyediakan fasilitas belajar sehingga peneliti dapat mengikuti kuliah dengan baik.
2. Bapak Prof. Dr. H. Abustani Ilyas, S. Ag., M.Ag., selaku Dekan Fakultas Ekonomi dan Bisnis Islam, beserta wakil dekan I, II, dan III yang selama ini membantu dalam penyelesaian perkuliahan.
3. Dr. Hj. Rika Dwi Ayu Parmitasari SE., M.Comm dan Muh Akil Rahman, SE., M.Si selaku ketua jurusan dan sekretaris jurusan Manajemen UIN Alauddin Makassar.
4. Dr. Murtiadi Awaluddin, M.Si. Dosen Pembimbing I dan Rusdi R Prayogha, SE., MM. selaku Dosen Pembimbing II, yang telah memberikan waktu luangnya, saran, bimbingan, dan pengarahan dengan penuh kesabaran sehingga skripsi ini dapat terselesaikan.
5. Dr. Hj. Rika Dwi Ayu Parmitasari SE., M.Comm Dosen Penguji I dan Dr. Syaharuddin, M. Si. Dosen Penguji II, yang telah memberikan waktu

luangnya, saran, dan arahan dengan penuh kesabaran sehingga skripsi ini dapat terselesaikan.

6. Ismawati, SE., M.Si. Selaku Penasehat Akademik (PA) yang telah memberikan pengarahan, bimbingan, saran yang berguna selama penulis menjalani proses perkuliahan
7. Bapak dan Ibu Dosen Fakultas Ekonomi dan Bisnis Islam Universitas Islam Negeri Alauddin Makassar yang telah memberikan ilmu pengetahuan kepada penulis.
8. Bapak dan Ibu Staff tata usaha serta akademik Fakultas Ekonomi dan Bisnis Islam, yang telah memberikan kemudahan dalam menyelesaikan masalah administrasi perkuliahan.
9. Kepada teman-teman jurusan Manajemen angkatan 2016 khususnya di kelas manajemen C dan D serta teman-teman konsentrasi Manajemen Keuangan yang turut membantu dalam menyelesaikan skripsi serta motivasi dan dukungannya.
10. Untuk sahabat seperjuanganku dari awal semester sampai akhir terkhusus Nur Indah Sari, Sri Maharani, Saenap serta grup AMS (Anak Muda Sukses) dan Ghiba geng saya sangat berterima kasih karena selalu ada disaat senang maupun susah , senantiasa membantu, menghibur, mendengar curhatan, memotivasi dan memberikan pengalaman berharga dimasa perkuliahan, tetaplah menjadi sahabat yang baik dan terimakasih sudah menjadi sosok keluarga baru bagiku.

11. Sahabat sejak sekolah Novita Sari, Amd.Keb, Nurfahmi Rahman, Ma'wahdania, Musdalifah, kakak Firman AR, Nur Da'wa, M. Fahmi, Gunawan Darwis, Ade Asriani, Asdil Ashar, Arfan Fajar, yang selalu mendorong, mendo'akan dan memberikan semangat baik secara langsung maupun dari kampung halaman, orang-orang yang selalu kurindukan, semoga diridhohi.
12. Teman-teman KKN Desa Campurjo, Kabupaten Polman khususnya Sisi, Ikka, Acha, Pupu'serta Pa'de beserta keluarga, terimakasih atas *support* dan doa yang kalian berikan.
13. Keluarga Besar Andi Mappiara dan terkhusus Andi Rahmania Sahwa Putri beserta keluarganya, yang selalu mendukung, mendo'akan dan menyemangati, terimakasih atas dukungan yang diberikan.
14. Keluarga Besar Bapak Mulyanto, Ibu Marviani dan anak-anaknya Afiif, Afiqa dan Afiya yang sudah menjadi keluarga kedua saya di perantauan terimakasih atas bantuan dan doa'nya.
15. Pihak-pihak lain yang memberikan masukan dan sarannya yang tidak bisa saya sebutkan satu persatu saya ucapkan terima kasih.

Akhirya, penulis berharap agar skripsi ini dapat berguna serta dapat dijadikan tambahan referensi dan pengetahuan bagi orang lain.

Wasalamu'alaikum Warahmatullahi Wabarakatuh.

Gowa, 10 November 2020

PENULIS
Andi Nur Rahma

DAFTAR ISI

SAMPUL	
PERNYATAAN KEASLIAN SKRIPSI	i
KATA PENGANTAR	ii
DAFTAR ISI	vi
DAFTAR TABEL	viii
DAFTAR GAMBAR	ix
ABSTRAK	x
BAB I PENDAHULUAN	1
A. Latar Belakang	1
B. Rumusan Masalah	9
C. Hipotesis Penelitian	10
D. Kajian Pustaka	16
E. Tujuan dan Manfaat Penelitian	22
F. Sistematika Penulisan	23
BAB II TINJAUAN PUSTAKA	25
A. <i>Theory Stakeholder</i>	25
B. <i>Theory Legistimasi</i>	25
C. Kinerja Sosial (<i>Corporate Social Performance</i>)	26
D. Kinerja Lingkungan (<i>Corporate Environmental Performance</i>)	28
E. Kinerja Keuangan (<i>Corporate Financial Perfomance</i>)	31
F. Nilai Perusahaan	32
G. Kerangka Konseptual	33
BAB III METODE PENELITIAN	35
A. Jenis dan Lokasi Penelitian	35
B. Populasi dan Sampel	35
C. Jenis dan Sumber Data	37
D. Metode Pengumpulan Data	37
E. Devinisi Operasional	37
F. Teknik Pengolahan Data	41
BAB IV HASIL DAN PEMBAHASAN	47
A. Gambaran Umum Indeks SRI-KEHATI	47

B. Hasil Analisis Data -----	57
C. Hasil Uji Asumsi Klasik -----	59
D. Hasil Pengujian Hipotesis -----	62
E. Pembahasan Hasil Penelitian-----	71
BAB V PENUTUP -----	87
A. Kesimpulan -----	87
B. Saran -----	89
DAFTAR PUSTAKA -----	91
LAMPIRAN -----	95



DAFTAR TABEL

1.1 Nama perusahaan yang terdaftar di Indeks Sri-kehati -----	4
1.2 Return on asset (ROA) rata-rata 4 tahun -----	5
1.3 Harga saham 4 tahun terakhir -----	7
1.4 Penelitian terdahulu -----	17
2.1 Kriteria peringkat PROPER -----	30
3.1 Sampel penelitian-----	36
3.2 Definisi operasional variabel -----	41
4.1 Hasil Uji Analisis Deskriptif-----	58
4.2 Hasil Uji Normalistis -----	59
4.3 Hasil Uji Multikoliniritas -----	60
4.4 Hasil Uji Heteroskedastisitas -----	61
4.5 Hasil Uji Autokorelasi-----	62
4.6 Hasil Uji Koefisien Determinasi (R ²) sub 1-----	63
4.7 Hasil Uji Koefisien Determinasi (R ²) sub 2-----	64
4.8 Hasil Uji Parsial (Uji-t) sub 1-----	65
4.9 Hasil Uji Parsial (Uji-t) sub 2-----	66

DAFTAR GAMBAR

1.1 Grafik Return on asset (ROA)-----	6
1.2 Grafik Harga Saham -----	6
2.1 Kerangka Konseptual-----	34
4.1 Diagram Interpretasi Analisis Jalur-----	69



ABSTRAK

Nama : Andi Nur Rahma
NIM : 90200116123
Judul : Implikasi Kinerja Sosial dan Kinerja Lingkungan terhadap Nilai Perusahaan dengan Kinerja Keuangan Sebagai Variabel Intervening pada Indeks SRI-KEHATI BEI Tahun 2016-2019

Pada pengambilan keputusan ekonomi saat ini, investor tidak hanya melihat kinerja keuangannya, melainkan harus melihat factor-faktor lain dalam hal ini yakni dari kinerja sosial dan kinerja lingkungan. Perusahaan yang memiliki kinerja lingkungan dan sosial yang baik akan direspon positif oleh investor melalui peningkatan harga saham. Apabila perusahaan memiliki kinerja lingkungan dan sosial yang buruk maka akan muncul keraguan dari investor sehingga direspon negatif melalui penurunan harga saham.

Penelitian ini bertujuan untuk meneliti implementasi kinerja sosial, kinerja lingkungan terhadap nilai perusahaan dengan kinerja keuangan sebagai variabel intervening. Variabel yang digunakan dalam penelitian ini kinerja sosial dan kinerja lingkungan sebagai variabel *independent*, kinerja keuangan sebagai variabel *intervening*, dan nilai perusahaan sebagai variabel *dependen*.

Penelitian ini merupakan penelitian kuantitatif. Sumber data dalam penelitian ini yaitu data sukunder yang mengambil data laporan keuangan perusahaan yang terdaftar di Indeks Sri-Kehati pada Bursa Efek Indonesia periode 2016-2019 yang diperoleh dari melalui *website* resmi Bursa Efek Indonesia. Jumlah sampel yang digunakan berjumlah 56 sampel. Teknik analisis data yang digunakan adalah analisis jalur (*path analysis*) menggunakan bantuan *software Statistical Packege For Social Science (SPSS)* versi 22.

Hasil penelitian ini menunjukkan bahwa kinerja sosial berpengaruh terhadap kinerja keuangan. Kinerja lingkungan berpengaruh terhadap kinerja keuangan. Kinerja Sosial berpengaruh terhadap nilai perusahaan. Kinerja lingkungan berpengaruh terhadap nilai perusahaan. Kinerja sosial berpengaruh terhadap nilai perusahaan melalui kinerja keuangan. Serta kinerja lingkungan berpengaruh terhadap nilai perusahaan melalui kinerja keuangan.

Kata kunci: Kinerja Sosial, Kinerja Lingkungan, Kinerja Keuangan dan, Nilai Perusahaan

BAB I

PENDAHULUAN

A. Latar Belakang

Pengambilan keputusan ekonomi saat ini, tidak hanya melihat kinerja keuangannya saja karena simpulan baik buruknya kinerja keuangan perusahaan tidak cukup hanya dilihat dari besarnya laba yang dihasilkan. Permasalahannya saat ini kondisi kinerja keuangan perusahaan saja tidak menjamin perusahaan tumbuh secara berkelanjutan (*sustainable*). Pemerintah Indonesia telah menetapkan berbagai regulasi terkait lingkungan diantaranya, UU No. 23 tahun 1997 tentang pengelolaan lingkungan hidup dan berbagai peraturan pelaksanaannya. Pasal 6 ayat 2 UU No. 23 tahun 1997 ini yang berbunyi “Setiap orang yang melakukan usaha dan kegiatan wajib memberikan informasi yang benar dan akurat tentang pengelolaan lingkungan hidup”.

Kinerja lingkungan merupakan mekanisme bagi perusahaan untuk secara sukarela mengintegrasikan perhatian terhadap lingkungan ke dalam operasinya dan interasinya dengan pemangku kepentingan, yang melebihi tanggung jawab organisasi dibidang hukum. Oleh karena itu, Kementerian Lingkungan Hidup (KLH) dengan Bank Indonesia yang ditandatangani pada tahun 2005, yang merupakan tindak lanjut dari Peraturan Bank Indonesia Nomor 7/2/PBI/2005 tentang penetapan peringkat kualitas aktiva bagi bank umum. Program Penilaian Peringkat Kinerja Perusahaan (PROPER) diadakan agar dapat mengendalikan dampak lingkungan untuk meningkatkan peran perusahaan dalam program pelestarian lingkungan. Kinerja lingkungan perusahaan diukur dengan

menggunakan warna, mulai dari yang terbaik emas, hijau, biru, merah, hingga yang terburuk hitam untuk kemudian diumumkan secara rutin kepada masyarakat dapat mengetahui tingkat penataan pengelolaan lingkungan pada perusahaan dengan hanya melihat warna yang ada (Fitriani, 2013).

Pengukuran Kinerja keuangan adalah rasio profitabilitas (ROA dan ROE). ROA fokus pada kemampuan perusahaan untuk menghasilkan laba dalam aktifitas perusahaan, namun ROE hanya mengukur tingkat pengembalian yang didapat dari modal yang ditanamkan pemilik modal pada perusahaan tersebut (Marwadi, 2005). ROA mampu memprediksi kemampuan perusahaan dalam jangka panjang dengan mempertimbangkan keuntungan periode sebelumnya. ROE tidak mempertimbangkan resiko karena hanya fokus pada kinerja keuangan dalam jangka pendek. Kinerja Keuangan dipilih sebagai variabel intervening karena kinerja keuangan merupakan prestasi manajemen yang diukur dari sudut keuangan. Informasi utama yang dapat menggambarkan kinerja keuangan melalui laporan keuangan adalah laba. Apabila perolehan laba dari tahun ke tahun meningkat akan mempengaruhi pembagian deviden serta kepercayaan investor akan kelangsungan hidup perusahaan yang melakukan CSR. Sehingga akan menarik investor untuk menanamkan modalnya pada suatu perusahaan (Rahayu, 2014).

Nilai perusahaan merupakan harga yang bersedia dibayarkan oleh pembeli, dan dapat dilihat melalui harga saham perusahaan. Jika harga saham yang dimiliki perusahaan tersebut tinggi maka semakin tinggi pula nilai yang dimiliki perusahaan tersebut. Dalam penelitian ini variabel nilai perusahaan

diukur dengan *Price to Book Value* (PBV). Nilai perusahaan yang tinggi dapat meningkatkan kemakmuran bagi para pemegang saham, sehingga para pemegang saham akan menginvestasikan modalnya kepada perusahaan tersebut (Haruman, 2008). Nilai perusahaan menggambarkan seberapa baik atau buruk manajemen mengelola kekayaannya, hal ini bisa dilihat dari pengukuran kinerja keuangan yang diperoleh. Suatu perusahaan akan berusaha untuk memaksimalkan nilai perusahaannya. Peningkatan nilai perusahaan biasanya ditandai dengan naiknya harga saham di pasar (Rahayu, 2010).

Penelitian ini menggunakan obyek beberapa perusahaan yang terdaftar dalam Indeks SRI-KEHATI (*Sustainable and Respknsible*). SRI-KEHATI adalah yayasan yang diluncurkan Bursa Efek Indonesia khusus bagi perusahaan yang melakukan praktek CSR. Diharapkan dengan peluncuran indeks SRI-KEHATI ini masyarakat mengenal adanya indeks yang menggambarkan perusahaan-perusahaan yang menguntungkan secara ekonomi dengan tetap memperhatikan kelestarian lingkungan hidup (Dwi Ayu Citra Ningrum, 2014).

Indeks SRI-KEHATI merupakan indeks yang mengukur perfoma harga saham dari 25 emiten yang memiliki kinerja yang baik dalam mendorong usaha-usaha berkelanjutan, serta memiliki kesadaran terhadap lingkungan hidup, sosial, dan tata kelolah perusahaan yang baik atau disebut *Sustainable and Responsible Investment* (SRI). Indeks SRI-KEHATI diluncurkan dan dikelola bekerja sama dengan Yayasan Keanekaragaman Hayati Indonesia (Yayasan KEHATI) diakses pada tanggal 1 february 2020 di (www.id.co.id).

Berdasarkan lampiran pengumuman BEI No Peng-00093/BEI.OPP/04-2019, berikut daftar saham yang masuk ke dalam Indeks SRI-KEHATI periode Mei 2019 - Oktober 2019.

Tabel 1.1
Nama Perusahaan yang terdaftar di Indeks SRI KEHATI

No	Kode Saham	Nama	Sektor
1	AALI	PT. Astra Agro Lestari Tbk	Agriculture
2	ADHI	PT. Adhi Karya Tbk.	Property & Construction
3	ASII	PT. Astra International Tbk.	Misc Industry
4	ASRI	PT. Alam Sutera Realty Tbk.	Property & Construction
5	BBCA	PT. Bank Central Asia Tbk.	Finance
6	BBNI	PT. Bank Negara Indonesia Tbk.	Finance
7	BBRI	PT. Bank Rakyat Indonesia Tbk	Finance
8	BDMN	PT. Bank Danamon Indonesia Tbk.	Finance
9	BMRI	PT. Bank Mandiri Tbk.	Finance
10	BSDE	PT. Bumi Serpong Damai Tbk.	Property & Construction
11	INDF	PT. Indofood Sukses Makmur Tbk.	Consumer Goods
12	JPFA	PT. Japfa Comfeed Indonesia Tbk	Chemical Industry
13	JSMR	PT. Jasa Marga Tbk.	Infrastructure & Transportation
14	KLBF	PT. Kalbe Farma Tbk.	Consumer Goods
15	PGAS	PT. Perusahaan Gas Negara Tbk.	Infrastructure & Transportation
16	PJAA	PT. Pembangunan Jaya Ancol Tbk.	Trade, Service & Investment

17	SIDO	PT. Industri Jamu dan Farmasi Sido Tbk.	Consumer Goods
18	SMGR	PT. Semen Indonesia Tbk.	Chemical Industry
19	TINS	PT. Timah Tbk	Mining
20	TLKM	PT. Telekomunikasi Indonesia Tbk.	Infrastructure & Transportation
21	UNTR	PT. United Tractors Tbk.	Trade, Service & Investment
22	UNVR	PT. Unilever Indonesia Tbk.	Consumer Goods
23	WIKA	PT. Wijaya Karya Tbk.	Property & Construction
24	WSKT	PT. Waskita Karya Tbk.	Property & Construction
25	WTON	PT. Wijaya Karya Beton Tbk.	Chemical Industry

Sumber: <https://doktersaham.com/saham/indeks-saham/sri-kehati>

Penelitian ini akan menggunakan ukuran kinerja keuangan yang digunakan oleh (Mahoney dan Roberts, 2003) yakni ROA tidak hanya aspek profit tetapi juga yang berhubungan dengan asset yang digunakan untuk meningkatkan profit dan harga saham sebagai nilai perusahaan.

Tabel 1.2

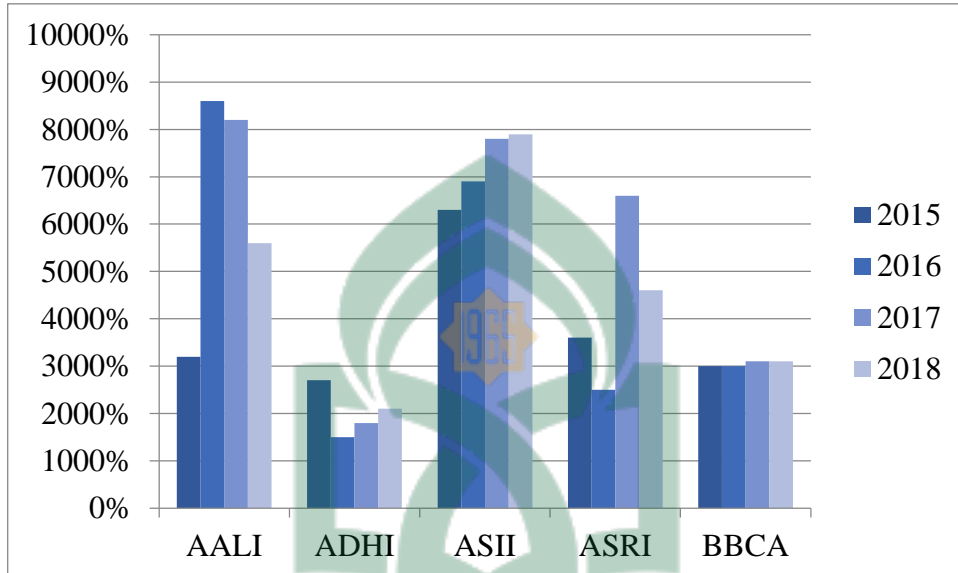
Return on asset (ROA) rata-rata 4 tahun

Tahun	AALI	ADHI	ASII	ASRI	BBCA
2015	0,032%	0,027%	0,063%	0,036%	0,030%
2016	0,086%	0,015%	0,069%	0,025%	0,030%
2017	0,082%	0,018%	0,078%	0,066%	0,031%
2018	0,056%	0,021%	0,079%	0,046%	0,031%

Investing.com

Gambar Grafik.1.1

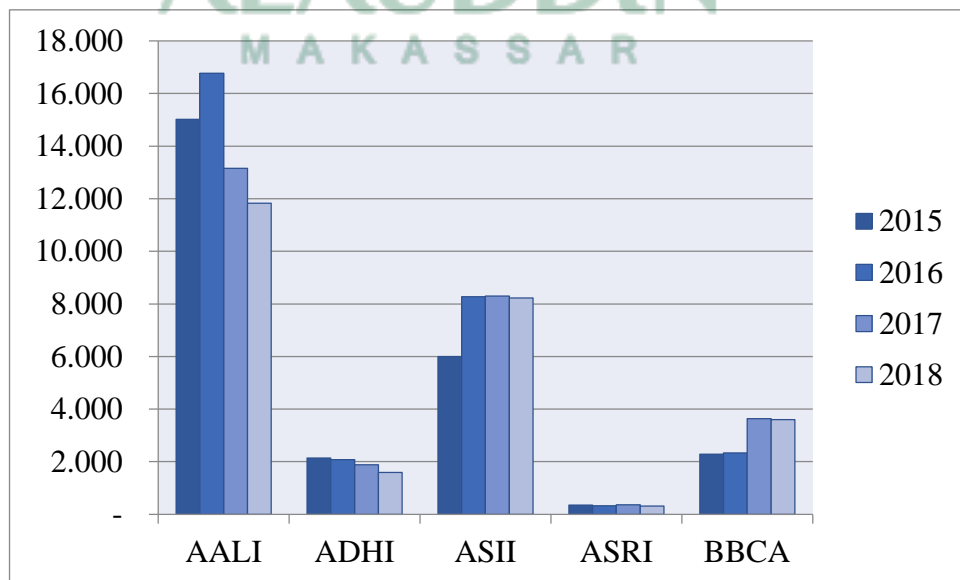
Return on Asset (ROA) rata-rata 4 tahun



Investing.com

Gambar Grafik 1.2

Harga Saham 4 tahun terakhir



Investing.com

Tabel 1.3
Harga Saham 4 tahun terakhir

Tahun	AAJI	ADHI	ASII	ASRI	BBCA
2015	15,013	2,140	6,000	343	2,285
2016	16,775	2,080	8,275	325	2,335
2017	13,150	1,885	8,300	356	3,640
2018	11,825	1,585	8,225	312	3,600

Investing.com

Gambar diatas menunjukkan perkembangan harga saham dari empat tahun terakhir yakni tahun 2015-2018. Berdasarkan data Investing Indeks SRI-KEHATI menunjukkan ROA pada tahun 2017 dari perusahaan PT. Adhi Karya meningkat dari 0,015% menjadi 0,018%, tetapi harga sahamnya menurun dari Rp. 2.080 menjadi Rp. 1.885, pada tahun 2018 meningkat lagi menjadi lagi menjadi 0,021% tetapi harga sahamnya tetap menurun menjadi Rp. 1.585. Begitupula yang terjadi pada perusahaan Astra Internasional pada tahun 2018 ROA meningkat dari 0,078% menjadi 0,079% namun harga sahamnya turun dari Rp. 8.300 menjadi Rp. 8.225 ROA pada perusahaan Bank Central Asia tahun 2016 sama dengan tahun sebelumnya yaitu 0,030% namun harga sahamnya meningkat dari Rp. 2.285 menjadi Rp. 2.335, tahun 2018 juga harga sahamnya sama dengan tahun 2017 yaitu 0,031% dan harga sahamnya meningkat pada tahun 2017 dari Rp. 2.335 menjadi 3.640 namun pada tahun 2018 kembali turun menjadi Rp. 3.600. Hal ini meanandakan meningkat atau menurunnya nilai perusahaan dalam hal ini harga saham perusahaan tidak bergantung dari meningkat atau menurunnya ROA perusahaan bisa saja ada faktor lain.

Perusahaan yang memiliki kinerja lingkungan dan sosial yang baik akan direspon positif oleh investor melalui peningkatan harga saham (Rustiarini, 2010). Apabila perusahaan memiliki kinerja lingkungan dan sosial yang buruk maka akan muncul keraguan dari investor sehingga direspon negatif melalui penurunan harga saham. Perusahaan mengharapkan investor akan bereaksi positif terhadap itikad baik yang dilakukan perusahaan kepada lingkungan sekitarnya, sehingga meningkatkan nilai perusahaan melalui peningkatan harga saham (Falichin, 2011). Permasari (2010) mendukung pernyataan Falichin (2011) dengan menyatakan bahwa harga saham perusahaan merupakan salah satu alternatif untuk melihat nilai perusahaan.

Beberapa penelitian sebelumnya, pengujian kinerja lingkungan terhadap kinerja keuangan seperti (Sarumpaet, 2005) tidak menemukan hubungan kinerja lingkungan dan kinerja keuangan. Pada penelitian (Rakhiemah dan Agustia, 2008) juga tidak menemukan pengaruh kinerja lingkungan terhadap kinerja keuangan. Penelitian (Hartanti, 2004) menemukan bahwa kinerja lingkungan hidup berpengaruh negatif terhadap kinerja keuangan sedangkan (Darnall, 2005) menemukan bahwa kinerja lingkungan berpengaruh positif terhadap kinerja keuangan pada perusahaan dengan tingkat pertumbuhan tinggi sedangkan perusahaan dengan tingkat pertumbuhan rendah, kinerja lingkungan berpengaruh negatif terhadap kinerja keuangan.

Hasil penelitian-penelitian tentang kinerja sosial perusahaan dan kinerja keuangan perusahaan menunjukkan hasil yang beragam. Preston dan O'Bannon (1997) meneliti hubungan kinerja sosial perusahaan dan kinerja keuangan

perusahaan dalam penelitian tersebut membuktikan terdapatnya hubungan positif antara kinerja sosial dan kinerja keuangan. (Waddock dan Graves,1997) dalam penelitiannya tentang asosiasi kinerja sosial dan kinerja keuangan penelitian tersebut menunjukkan adanya hubungan positif antara kinerja sosial dan kinerja keuangan. Fauzi, dkk (2007) meneliti tentang pengaruh kinerja sosial perusahaan dan kinerja keuangan perusahaan di Indonesia, penelitian tersebut tidak menemukan pengaruh yang signifikan, namun pengaruh tersebut berubah jadi positif saat ditambahkan ukuran perusahaan sebagai variabel moderasi.

Penelitian terdahulu tentang kinerja keuangan terhadap nilai perusahaan yang telah dilakukan oleh (Adimas dan Wardoyo, 2014) memberikan hasil variabel kinerja keuangan (ROA dan ROE) mempunyai pengaruh signifikan terhadap nilai perusahaan.

Berdasarkan beberapa hasil penelitian, terdapat hasil yang tidak konsisten, maka dari itu dibutuhkan penelitian lanjutan untuk membuktikan teori atau hasil penelitian sebelumnya. Dari uraian latar belakang, maka peneliti mengangkat penelitian yang berjudul "*Implikasi Kinerja Sosial dan Kinerja Lingkungan terhadap Nilai Perusahaan dengan Kinerja Keuangan sebagai variable Intervening pada Indeks SRI KEHATI-BEI Tahun 2016-2019*".

B. Rumusan Masalah

Berdasarkan latar belakang yang telah diuraikan sebelumnya, maka perumusan masalah dalam penelitian ini adalah:

1. Apakah kinerja sosial berpengaruh terhadap kinerja keuangan yang terdaftar di Indeks SRI-KEHATI ?

2. Apakah lingkungan berpengaruh terhadap kinerja keuangan yang terdaftar di Indeks SRI-KEHATI ?
3. Apakah social berpengaruh terhadap nilai perusahaan yang terdaftar di Indeks SRI-KEHATI ?
4. Apakah kinerja lingkungan berpengaruh terhadap nilai perusahaan yang terdaftar di Indeks SRI-KEHATI ?
5. Apakah kinerja keuangan berpengaruh terhadap nilai perusahaan yang terdaftar di Indeks SRI-KEHATI?
6. Apakah Kinerja sosial berpengaruh terhadap nilai perusahaan melalui kinerja keuangan yang terdaftar di Indeks SRI-KEHATI?
7. Apakah kinerja lingkungan berpengaruh terhadap nilai perusahaan melalui kinerja keuangan yang terdaftar di Indeks SRI-KEHATI ?

C. Hipotesis Penelitian

Hipotesis adalah dugaan sementara dan besar kemungkinannya untuk menjadi jawaban yang benar. Dari sisi lain dapat pula dikatakan bahwa hipotesis dalam penelitian merupakan jawaban sementara atas pertanyaan atau masalah yang diajukan dalam penelitian

1. Pengaruh kinerja sosial terhadap kinerja keuangan

Jika mengacu pada teori *stakeholder* maka keterkaitan antara kinerja sosial perusahaan dan kinerja keuangan adalah positif. Orlitzky et al. (2003) Kepuasan berbagai pihak yang merupakan *stakeholder* perusahaan akan memberikan dampak yang positif terhadap kinerja keuangan organisasi. Kemampuan manajer untuk berdialog dan memperoleh kepercayaan dari *stakeholder* akan kemampuan

perusahaan untuk menjaga hubungan dengan pihak eksternal. Menurut (Freeman dan Evan, 1990) dalam (Orlitzky et al. 2003) menjelaskan bahwa kinerja sosial perusahaan tidak hanya meningkatkan dan kerjasama bilateral dengan *stakeholder*, namun juga secara simultan melakukan kordinasi dan memprioritaskan kepentingan seluruh *stakeholder* perusahaan.

Kinerja sosial perusahaan akan berdampak positif terhadap peningkatan kinerja keuangan perusahaan seperti *return on asset* dan apresiasi harga saham perusahaan (Orlitzky dan Benjamin, 2001). Penelitian (Orlitzky dan Benjamin, 2001) juga menyatakan bahwa kinerja sosial perusahaan akan meningkatkan efisiensi dan pengelolaan perusahaan, meningkatkan kepercayaan para *stakeholder* yang dapat berdampak pada penurunan risiko perusahaan. Risiko perusahaan mengukur fruktuasi keuntungan perusahaan disetiap waktu yang dapat berdampak pada fruktuasi harga saham perusahaan dan secara internal berdampak pada risiko akuntansi. Hasil penelitian (Orlitzky dan Benjamin, 2001) menunjukkan bahwa kinerja sosial perusahaan menurunkan risiko bisnis dan risiko pasar perusahaan.

H1 : Kinerja sosial secara positif berpengaruh terhadap kinerja keuangan perusahaan.

2. Pengaruh kinerja lingkungan terhadap kinerja keuangan

Menurut hasil penelitian (Hartanti,2004), kinerja lingkungan hidup berpengaruh negatif terhadap kinerja keuangan. Hal ini karena fenomena yang terjadi di masyarakat bisnis Indonesia adalah cerminan dari teori Slack bukan teori *Good Management*. Menurut Sarumpaet (2005), tidak ada hubungan antara

kinerja lingkungan dan kinerja keuangan. Hal ini disebabkan produk dan jasa yang ditawarkan perusahaan berkinerja lingkungan tinggi lebih mahal yang tidak sesuai dengan sifat konsumen Indonesia.

Penelitian (Rakhiemah dan Agustia, 2008), juga mendukung penelitian Sarumpaet bahwa kinerja lingkungan bukan sebagai faktor dominan dalam menentukan harga saham dan besarnya dividen sedangkan menurut penelitian (Darnall, 2005), perusahaan dengan tingkat pertumbuhan tinggi, kinerja lingkungan berpengaruh positif terhadap kinerja keuangan sedangkan pada perusahaan dengan tingkat pertumbuhan rendah, kinerja lingkungan berpengaruh negatif terhadap kinerja keuangan. Hal ini karena perusahaan dengan tingkat pertumbuhan tinggi memiliki gaya manajemen yang lebih organik dan dapat mengambil keuntungan tambahan dengan berinvestasi melalui kinerja lingkungan. Hal ini didukung oleh penelitian (Djuitaningsih dan Ristiawati, 2011), yang menyatakan bahwa kinerja lingkungan berpengaruh positif dan signifikan terhadap kinerja keuangan karena perusahaan dengan kinerja lingkungan baik akan mendapat respon yang baik pula dari stakeholder dan berdampak pada peningkatan pendapatan perusahaan dalam jangka panjang.

H2 : Pengaruh Kinerja Lingkungan Berpengaruh positif terhadap Kinerja Keuangan

3. Pengaruh kinerja sosial terhadap nilai perusahaan

Penelitian Yuniasih dan Wirakusuma (*Unpublished*) menemukan ROA (*Return on Asset*) sebagai *proxy* pengukuran kinerja keuangan memiliki pengaruh positif terhadap nilai perusahaan, pengungkapan CSR dapat memoderasi hubungan dari ROA dan nilai perusahaan. Sedangkan Nurlela dan Islahuddin

(2008) menemukan bahwa pengungkapan *Corporate Social Responsibility* (CSR) tidak berpengaruh signifikan terhadap nilai perusahaan.

H3: Kinerja Sosial berpengaruh positif terhadap Nilai Perusahaan

4. Pengaruh kinerja lingkungan terhadap nilai perusahaan

Perusahaan yang memiliki tingkat kinerja lingkungan yang tinggi akan direspon positif oleh investor melalui fluktuasi harga saham (Sudaryanto, 2011). Pernyataan tersebut didukung oleh Almilia dan Wijayanto (2007) dalam Rustiarini (2010) yang menyatakan bahwa perusahaan yang memiliki kinerja lingkungan dan sosial yang baik akan direspon positif oleh investor melalui peningkatan harga saham. Apabila perusahaan memiliki kinerja lingkungan dan sosial yang buruk maka akan muncul keraguan dari investor sehingga direspon negatif melalui penurunan harga saham. Perusahaan mengharapkan investor akan bereaksi positif terhadap itikad baik yang dilakukan perusahaan kepada lingkungan sekitarnya, sehingga meningkatkan nilai perusahaan melalui peningkatan harga saham (Falichin, 2011). Permanasari (2010) mendukung pernyataan Falichin (2011) dengan menyatakan bahwa harga saham perusahaan merupakan salah satu alternatif untuk melihat nilai perusahaan.

Dasgupta *et al.* (1998) melakukan penelitian tentang respon pasar modal atas kinerja lingkungan perusahaan di negara berkembang, yaitu negara Argentina, Chile, Mexico, dan Philliphines. Hasil penelitian Desgupta *et al.* (1998) menyatakan bahwa perusahaan yang mempunyai kinerja lingkungan yang buruk maka berdampak pada penurunan nilai pasar. Sejalan dengan penelitian Dasgupta *et al.* (1998), penelitian Desfita (2009) menunjukkan bahwa

pengumuman peringkat kinerja lingkungan memiliki kandungan informasi yang mempengaruhi harga saham perusahaan manufaktur yang terdaftar di BEI. Hasil penelitian Dasgupta *et al.* (1998) dan Desfita (2009) mendukung pernyataan Sudaryanto (2011) dan Almilia dan Wijayanto (2007).

H4: Kinerja Lingkungan berpengaruh positif terhadap Nilai Perusahaan

5. Pengaruh kinerja keuangan terhadap nilai perusahaan

Kinerja keuangan perusahaan yang baik akan berdampak pada meningkatnya nilai dari sebuah perusahaan. Nilai perusahaan yang baik ini akan menarik investor-investor untuk berinvestasi di perusahaan tersebut dengan harapan mereka akan mendapatkan keuntungan (dividen). Apabila perusahaan mendapatkan keuntungan yang besar ditahun ini maka jumlah dividen yang dibagikan juga akan semakin besar, otomatis ditahun mendatang para investor akan berbondong berinvestasi di perusahaan tersebut agar ikut mendapatkan keuntungan. Mereka akan lebih termotivasi untuk menanamkan modalnya di perusahaan tersebut dimasa-masa yang akan datang. Sehingga semakin besar investor yang menanamkan modalnya ke perusahaan, semakin naik pula harga saham dari perusahaan tersebut sekaligus semakin banyak juga jumlah saham yang beredar. Kedua hal inilah yang dapat meningkatkan nilai perusahaan. Nilai dari suatu perusahaan ditentukan oleh *earning power* dari asset perusahaan itu sendiri.

Hasil penelitian dari Muliani pada tahun 2014 menunjukkan bahwa ROA berpengaruh signifikan terhadap Tobins Q. Dari hasil uji parsial ROA terhadap nilai perusahaan diketahui bahwa ROA berpengaruh terhadap nilai perusahaan.

Informasi kinerja juga bermanfaat untuk memprediksi kapasitas perusahaan dalam menghasilkan arus kas dari sumber daya yang ada. Serta juga berguna dalam perumusan pertimbangan tentang efektifitas perusahaan dalam memanfaatkan sumber daya.

H5: Kinerja Keuangan berpengaruh positif terhadap Nilai Perusahaan

6. Pengaruh kinerja sosial terhadap nilai perusahaan melalui kinerja keuangan.
Dari hasil penelitian dapat ditarik simpulan bahwa CSR berpengaruh terhadap kinerja keuangan perusahaan manufaktur yang terdaftar di Bursa Efek Indonesia, hal ini menunjukkan bahwa CSR dilakukan oleh perusahaan dengan tujuan mendapatkan kepercayaan masyarakat. Kinerja lingkungan tidak berpengaruh secara signifikan terhadap kinerja keuangan perusahaan. Kepemilikan manajerial, dewan komisaris dan komisaris independen secara tidak langsung melalui kinerja keuangan berpengaruh secara signifikan terhadap nilai perusahaan. Kepemilikan institusi dan komite audit secara tidak langsung melalui kinerja keuangan tidak berpengaruh secara signifikan terhadap nilai perusahaan. (Eny Maryanti, Wildah Nihayatul Fithri, 2017).

H6: Kinerja Sosial berpengaruh positif terhadap nilai perusahaan melalui kinerja keuangan.

7. Pengaruh kinerja lingkungan terhadap nilai perusahaan melalui kinerja keuangan.

Laporan keuangan merupakan sumber informasi yang digunakan untuk mengukur sejauh mana kinerja dari perusahaan, informasi tersebut dapat berupa kuantitatif maupun kualitatif. Menurut Rudito dan Famiola (2007), penciptaan

suatu nilai bagi para pemegang saham sesuai dengan konsep MVA yaitu memaksimalkan kesejahteraan pemegang saham yang dilakukan dengan memaksimalkan selisih antara *market value of equity* dengan jumlah yang ditanamkan investor kedalam perusahaan. Jika MVA positif mengartikan bahwa manajer berhasil menciptakan nilai tambah bagi perusahaan, namun sebaliknya jika MVA negatif maka manajer gagal menciptakan nilai tambah bagi perusahaan. Kepedulian perusahaan dalam bidang manajemen lingkungan dapat memberikan nilai tambah bagi perusahaan. Penelitian yang dilakukan oleh Mazda Eko Sri Tjahjono (2013), dalam penelitiannya yang berjudul “pengaruh kinerja lingkungan terhadap nilai perusahaan dan kinerja keuangan”. Hasil penelitiannya menyimpulkan bahwa kinerja lingkungan memiliki pengaruh tidak langsung terhadap nilai perusahaan melalui kinerja keuangan.

H7: Kinerja lingkungan memiliki pengaruh tidak langsung terhadap nilai perusahaan melalui kinerja keuangan.

D. Kajian Pustaka

Penelitian terdahulu sangat penting sebagai dasar pijakan dalam rangka penyusunan penelitian ini. Penelitian terdahulu digunakan untuk mengetahui hasil yang telah dilakukan oleh penelitian terdahulu. Terdapat beberapa penelitian terdahulu yang berkaitan dengan kinerja ekonomi, kinerja sosial, profitabilitas dan tata kelola perusahaan

Tabel 1.4
Penelitian terdahulu

NO.	NAMA PENELITI	JUDUL PENELITIAN	HASIL PENELITIAN
(1)	(2)	(3)	(4)
1.	Hesti Shofil, Neny Tri Indriansari dan Mimin Ytminiwati. (2019)	Pengaruh Profitabilitas dan Kinerja Lingkungan terhadap Nilai Perusahaan pada Perusahaan Manufaktur di Bursa Efek Indonesia.	<p>Hasil pengujian terhadap hipotesis pertama yang menyatakan bahwa terdapat pengaruh profitabilitas yang signifikan secara parsial terhadap nilai perusahaan di Bursa Efek Indonesia. Hasil penelitian ini menunjukkan bahwa profitabilitas berpengaruh signifikan terhadap nilai perusahaan.</p> <p>Hasil pengujian terhadap hipotesis kedua yang menyatakan bahwa terdapat pengaruh kinerja lingkungan yang signifikan secara parsial terhadap nilai perusahaan di Bursa Efek Indonesia. Hasil penelitian ini menunjukkan bahwa kinerja lingkungan berpengaruh signifikan terhadap nilai perusahaan.</p> <p>Hasil penelitian menunjukkan bahwa profitabilitas dan kinerja lingkungan berpengaruh signifikan terhadap nilai perusahaan.</p> <p>Hasil pengujian terhadap hipotesis ini yang menyatakan bahwa terdapat pengaruh yang signifikan secara simultan terhadap nilai perusahaan di Bursa Efek Indonesia. Hasil penelitian menunjukkan bahwa secara simultan atau bersama-sama variabel independen yang terdiri dari profitabilita dan kinerja lingkungan</p>

			berpengaruh signifikan terhadap nilai perusahaan
2.	Eny Maryanti, Wildah Nihayatul Fithri (2017)	Corporate Social Responsibility, Good Corporate Governance, Kinerja Lingkungan Terhadap Kinerja Keuangan Dan Pengaruhnya Pada Nilai Perusahaan.	Dari hasil penelitian dapat ditarik simpulan bahwa CSR berpengaruh terhadap kinerja keuangan perusahaan manufaktur yang terdaftar di Bursa Efek Indonesia, hal ini menunjukkan bahwa CSR dilakukan oleh perusahaan dengan tujuan mendapatkan kepercayaan masyarakat. GCG yang dibentuk dengan kepemilikan institusi dan komite audit tidak berpengaruh terhadap kinerja keuangan perusahaan. Sedangkan GCG yang dibentuk dengan kepemilikan manajerial, dewan komisaris dan komisaris independen berpengaruh secara signifikan terhadap kinerja keuangan. Kinerja lingkungan tidak berpengaruh secara signifikan terhadap kinerja keuangan perusahaan. Kepemilikan manajerial, dewan komisaris dan komisaris independen secara tidak langsung melalui kinerja keuangan berpengaruh secara signifikan terhadap nilai perusahaan. Kepemilikan institusi dan komite audit secara tidak langsung melalui kinerja keuangan tidak berpengaruh secara signifikan terhadap nilai perusahaan.
3.	Suklimah Ratih dan Yulia Setyarini (2014)	Pengaruh Good Corporate Governance dan Corporate Social Responsibility terhadap Nilai	Berdasar pembahasan hasil penelitian yang telah dilakukan dapatlah dibuat beberapa kesimpulan berikut ini:1). Pada pengujian hipotesis dengan regresi

		<p>Perusahaan dengan Kinerja Keuangan sebagai Variabel Intervening pada Perusahaan Pertambangan yang Go Public BEI.</p>	<p>untuk mengetahui pengaruh langsung variabel Good Corporate Governance terhadap Kinerja Keuangan (ROA) diperoleh hasil bahwa hanya unsur KPI yang terbukti berpengaruh terhadap Kinerja Keuangan (ROA) sedangkan unsur IDK tidak terbukti berpengaruh terhadap Kinerja Keuangan (ROA). 2). Pada pengujian dengan regresi untuk mengetahui pengaruh langsung variabel CSR terhadap Kinerja Keuangan (ROA) diperoleh hasil bahwa CSR tidak terbukti berpengaruh terhadap Kinerja Keuangan (ROA.) 3). Pada pengujian hipotesis dengan regresi untuk mengetahui pengaruh langsung Kinerja Keuangan (ROA) terhadap Nilai Perusahaan (Tobin's Q) diperoleh hasil bahwa ROA tidak terbukti berpengaruh terhadap Tobin's Q.4.). Pada pengujian hipotesis dengan cara membandingkan koefisien pengaruh langsung dan hasil perkalian koefisien jalur satu dengan jalur selanjutnya melalui variabel intervening diperoleh hasil tidak satupun model pengaruh tidak langsung dari GCG dan CSR terhadap Nilai Perusahaan yang terbukti kebenarannya.</p>
4.	Desi Irayanti dan Altje L. Tumbel (2014)	Analisis Kinerja Keuangan Pengaruhnya Terhadap Nilai Perusahaan Pada Industri Makanan	Hasil dari penelitian ini adalah sebagai berikut: 1. Kinerja keuangan yang meliputi Debt to Equity, Return on Equity, Net Profit Margin secara simultan berpengaruh signifikan terhadap

		Dan Minuman Di Bei	<p>Nilai Perusahaan makanan dan minuman di Bursa Efek Indonesia. 2. Debt to Equity secara parsial berpengaruh signifikan terhadap Nilai Perusahaan makanan dan minuman di Bursa Efek Indonesia. 3. Earning per Share secara parsial berpengaruh signifikan terhadap Nilai Perusahaan makanan dan minuman di Bursa Efek Indonesia. 4. Net Profit Margin secara parsial berpengaruh signifikan terhadap Nilai Perusahaan makanan dan minuman di Bursa Efek Indonesia.</p>
5.	Mazda Eko Sri Tjahjono (2013)	Pengaruh Kinerja Lingkungan Terhadap Nilai Perusahaan Dan Kinerja Keuangan	<p>1). Kinerja lingkungan memiliki pengaruh yang signifikan terhadap kinerja keuangan sebesar 42,5%. Hal ini dikarenakan membuktikan bahwa rating PROPER, yang disediakan oleh pemerintah, cukup terpercaya sebagai ukuran kinerja lingkungan perusahaan. Kesadaran perusahaan dalam pengelolaan di bidang lingkungan dapat meningkatkan hasil dari kinerja keuangan. 2). Kinerja lingkungan tidak memiliki pengaruh secara langsung terhadap nilai perusahaan, karena nilai perusahaan banyak dipengaruhi oleh faktor-faktor lain. 3). Kinerja keuangan memiliki pengaruh yang signifikan terhadap nilai perusahaan sebesar 70%. Hal ini dikarenakan peningkatan hasil kinerja oleh perusahaan akan diikuti dengan penciptaan nilai bagi perusahaan. 4). Kinerja lingkungan memiliki pengaruh secara tidak langsung terhadap nilai perusahaan melalui kinerja keuangan sebesar 29,8%. Dalam hubungan tidak langsung antara</p>

			kinerja lingkungan terhadap nilai perusahaan, kinerja keuangan dapat dijadikan variabel intervening.
6.	Andika Suparjan dan Ali Sandy Mulya (2012)	Pengaruh Kinerja Sosial Dan Kinerja Keuangan Perusahaan Dengan Pengungkapan Corporate Social Responsibility (Csr) Sebagai Variabel Intervening Terhadap Nilai Perusahaan	Berdasarkan hasil analisa dan pembahasan dengan model path analysis, maka dapat ditarik beberapa kesimpulan bahwa variabel kinerja sosial (kinerja lingkungan dan produk) memiliki pengaruh terhadap pengungkapan CSR, sedangkan variabel kinerja keuangan tidak memiliki pengaruh terhadap pengungkapan CSR, serta variabel kinerja sosial (kinerja lingkungan) tidak memiliki pengaruh terhadap nilai perusahaan namun variabel pengungkapan CSR dan kinerja keuangan memiliki pengaruh terhadap nilai perusahaan. Dari pengujian model diperoleh nilai nilai R2 sebesar 84,2% menunjukkan bahwa kinerja sosial (lingkungan dan produk) dan kinerja keuangan perusahaan memiliki kontribusi pengaruh terhadap pengungkapan CSR sebesar 84,2% dan sisanya dipengaruhi oleh faktor lain yang tidak diikutsertakan dalam model. Sedangkan besarnya pengaruh terhadap nilai perusahaan ditunjukkan dengan nilai R2 sebesar 53,8% artinya kinerja sosial (lingkungan dan produk), kinerja keuangan perusahaan, dan pengungkapan CSR memiliki kontribusi pengaruh terhadap nilai perusahaan

E. Tujuan dan Manfaat Penelitian

1. Tujuan Penelitian

Berdasarkan rumusan masalah yang telah diuraikan diatas maka tujuan dari penelitian ini adalah sebagai berikut:

- a. Untuk mengetahui pengaruh kinerja sosial terhadap kinerja keuangan perusahaan yang terdaftar di Indeks SRI-KEHATI
- b. Untuk mengetahui pengaruh kinerja lingkungan terhadap kinerja keuangan yang terdaftar di Indeks SRI-KEHATI
- c. Untuk mengetahui pengaruh kinerja sosial terhadap nilai perusahaan yang terdaftar di Indeks SRI-KEHATI
- d. Untuk mengetahui pengaruh kinerja lingkungan terhadap nilai perusahaan yang terdaftar di Indeks SRI-KEHATI
- e. Untuk mengetahui pengaruh kinerja keuangan terhadap nilai perusahaan yang terdaftar di Indeks SRI-KEHATI
- f. Untuk mengetahui pengaruh kinerja sosial terhadap nilai perusahaan melalui kinerja keuangan perusahaan yang terdaftar di Indeks SRI-KEHATI
- g. Untuk mengetahui pengaruh kinerja lingkungan terhadap nilai perusahaan melalui kinerja keuangan perusahaan yang terdaftar di Indeks SRI-KEHATI

2. Manfaat Penelitian

Penelitian ini diharapkan dapat memberikan manfaat untuk berbagai pihak, diantaranya:

1. Perusahaan

Hasil penelitian ini diharapkan dapat memberikan pengetahuan mengenai implikasi kinerja sosial dan kinerja lingkungan terhadap kinerja nilai perusahaan dengan kinerja keuangan sebagai variabel intervening pada Indeks SRI-KEHATI tahun 2016-2019

2. Peneliti Selanjutnya

Penelitian ini diharapkan dapat menjadi sumber referensi dan informasi untuk melakukan penelitian selanjutnya, khususnya yang berkaitan dengan implikasi kinerja sosial dan kinerja lingkungan terhadap kinerja keuangan serta dampaknya terhadap nilai perusahaan yang terdaftar di Indeks SRI- KEHATI.

3. Penulis

Penelitian ini diharapkan dapat menambah wawasan dan pengetahuan mengenai implikasi kinerja sosial dan kinerja lingkungan terhadap kinerja keuangan serta dampaknya terhadap nilai perusahaan yang terdaftar di Indeks SRI- KEHATI.

F. Sistematika Penulisan

Untuk mendapatkan gambaran yang utuh dalam penulisan penelitian ini, maka disusunlah suatu sistematika penulisan yang berisi mengenai informasi serta hal-hal lain yang berhubungan dengan hal penelitian ini. Adapun sistematika penulisan penelitian ini adalah sebagai berikut:

Pada bab ini akan diuraikan rumusan masalah yang menjadi landasan dasar pemikiran atau latar belakang penelitian ini. Kemudian selanjutnya, disusun rumusan dan diakhiri dengan sistematika penulisan.

BAB II : Tinjauan Pustaka

Pada bab ini akan diuraikan beberapa teori dan penelitian terdahulu yang menjadi landasan yang berkaitan dengan masalah yang ingin diteliti dalam penulisan ini.

BAB III : Metode Penelitian

Pada bab ini akan diuraikan mengenai variabel-variabel penelitian dan definisi operasional, penentuan populasi dan sampel, jenis dan sumber data, metode pengumpulan data, serta metode analisis yang digunakan dalam menganalisis data yang telah diperoleh.

BAB IV : Analisis dan Pembahasan

Pada bab ini akan diuraikan tentang analisis data dan pembahasan dari hasil data yang diperoleh dari data yang telah diolah dengan menggunakan metode-metode yang digunakan dalam penelitian ini.

BAB V : Penutup

Pada bab ini akan diuraikan tentang kesimpulan dari hasil analisis data yang diperoleh.

BAB II

TINJAUAN PUSTAKA

A. Theory Stakeholder

Stakeholder dapat diartikan sebagai para pemangku kepentingan yang merupakan pihak atau kelompok yang mempunyai kepentingan terhadap perusahaan baik secara langsung maupun tidak langsung. Konsep dari *stakeholder* telah mengalami banyak perubahan dimana yang pada awalnya hanya diperuntukkan bagi para pemegang saham, sekarang mulai diperluas dengan memasukkan anggota yang lebih banyak seperti kelompok yang dianggap tidak menguntungkan (*Adversial Group*) yaitu regulator dan pihak-pihak lain yang memiliki kepentingan tertentu (Freeman, 1983).

Salah satu keinginan dan harapan yang muncul dari para *stakeholder* adalah ketika perusahaan mendapatkan hasil kinerja keuangan yang baik (profit) maka perusahaan diharapkan dapat memberikan kontribusi yang positif melalui sebuah kegiatan sosial dan mengungkapkan secara transparan dalam sebuah laporan tahunan yang perusahaan terbitkan setiap tahunnya. Teori *stakeholder* menekankan bahwa seluruh *stakeholder* memiliki hak untuk mendapatkan informasi tentang bagaimana aktivitas organisasi mempengaruhi mereka (Deegan, 2004).

B. Theory Legitimasi

Teori *legitimasi* menjelaskan perusahaan melakukan kegiatan usaha dengan batasan-batasan yang ditentukan oleh norma-norma, nilai-nilai sosial dan reaksi terhadap batasan tersebut mendorong pentingnya perilaku organisasi dengan memperhatikan lingkungan (Ghozali dan Chariri, 2007:411). *Legitimasi*

ada karena adanya kesesuaian antara kegiatan organisasi dan harapan masyarakat. Perusahaan dikatakan memiliki *legitimasi* ketika sistem nilai perusahaan selarasan dengan sistem nilai kemasyarakatan. *Legitimasi* adalah hal penting bagi perusahaan karena *legitimasi* masyarakat terhadap perusahaan dijadikan acuan dalam perkembangan sebuah perusahaan. Menurut Gray et al. (1996: 46) *legitimasi* merupakan sistem pengelolaan perusahaan yang berorientasi pada keberpihakan terhadap masyarakat, pemerintah individu dan kelompok masyarakat.

Dalam penilaian PROPER, indikator penilaian tidak hanya difokuskan pada lingkungan hidup saja, namun juga kontribusi terhadap masyarakat. PROPER emas diberikan kepada perusahaan yang secara konsisten menunjukkan keunggulan lingkungan lebih dari yang dipersyaratkan dan melakukan upaya-upaya pengembangan masyarakat secara berkesinambungan. Masyarakat akan menilai jika kinerja kelangsungan organisasi atau perusahaan sesuai dengan sistem nilai masyarakat, maka akan dipastikan perusahaan atau organisasi akan berlanjut keberadaannya.

C. Kinerja Sosial (Corporate Social Perfomance)

Menurut beberapa penelitian sebelumnya telah mencoba menjelaskan *Corporate social Perfomance* sebagai sebuah aktivitas atau kebijakan yang terkait dengan isu-isu kemasyarakatan Cowen et al. (1967) dalam Robert (1992),. Kegiatan sosial perusahaan meliputi beberapa aspek seperti: aspek lingkungan, *affirmative action* program, kesamaan dan hak-hak pekerja, pemberdayaan komunitas, keamanan produk, kebijakan Negara-negara tertinggal, kebijakan

energi dan pengungkapan tanggungjawab sosial. Menyeimbangkan antara aspek sosial dan *performance* keuangan secara bersama merupakan tantangan baik bagi perusahaan profit maupun nonprofit pada semua level manajerial (Epstein, 2007). Implementasi sering gagal karena banyak perusahaan tidak memasukannya dalam aspek budaya organisasi dan aspek kepemimpinan. Dengan mengembangkan model (Wood, 1991), Orlitzky dan (Benjamin, 2001) menggunakan empat pengukuran *corporate sosial performance* yaitu: *CSP disclosure*, *CSP reputation rating*, *sosial audit*, *CSP proses*, dan *observable outcome*, dan *CSR* yang meliputi *manajerial CSP principal dan value*.

Islam memberikan perhatian terhadap bisnis melalui aspek moral untuk mencapai keuntungan maksimal. Hal ini menunjukkan bahwa islam berkaitan dengan perekonomian dan moralitas, yang keduanya tidak dapat dipisahkan. Berikut ayat yang berkaitan dengan kinerja sosial:

Qs. At-taubah/ 9: 105

وَقُلْ أَعْمَلُوا فَسَيَرَى اللَّهُ عَمَلَكُمْ وَرَسُولُهُ وَالْمُؤْمِنُونَ وَسَتُرَدُّونَ إِلَىٰ عِلْمِ الْغَيْبِ وَالشَّهَادَةِ

فَيُنَبِّئُكُمْ بِمَا كُنْتُمْ تَعْمَلُونَ ﴿١٠٥﴾

Terjemahnya:

Dan Katakanlah Bekerjalah kamu, Maka Allah dan Rasul-Nya serta orang-orang mukmin akan melihat pekerjaanmu itu, dan kamu akan dikembalikan kepada (Allah) yang mengetahui akan yang ghaib dan yang nyata, lalu diberitakan-Nya kepada kamu apa yang telah kamu kerjakan.

Maksud ayat diatas yakni Allah memerintahkan hamba-Nya untuk beramal dan bekerja. Sebaliknya, Allah melarang sikap malas dan membuang-buang waktu, Allah melihat dan menilai setiap amal hamba-Nya. Karenanya setiap amal harus dilakukan dengan ikhlas, bukan karena riya' dan mengharap pujian manusia, Allah memotivasi hamba-Nya untuk bersungguh-sungguh dalam proses amal dan pekerjaannya karena proses itulah yang dilihat dan dinilai-Nya. Allah tidak menilai hasil dari usaha tersebut, Allah Maha Mengetahui seluruh perbuatan manusia baik yang tersembunyi maupun yang yang terang-terangan, Setiap manusia akan kembali kepada Allah dan mempertanggungjawabkan setiap amalnya.

D. Kinerja Lingkungan (Corporate Environmental Performance)

Menurut Suratno, dkk (2006), kinerja lingkungan perusahaan adalah kinerja perusahaan dalam menciptakan lingkungan yang baik. Penilaian kinerja lingkungan diukur dengan penilaian peringkat PROPER yang dilakukan oleh Kementerian Lingkungan Hidup. PROPER dilakukan dengan sistem pemeringkatan dengan pemberian warna sebagai penandanya. Terdapat lima peringkat dalam PROPER yaitu Emas, Hijau, Biru, Merah dan Hitam. Kinerja penataan yang dinilai dalam PROPER mencakup yaitu pada penataan terhadap pengendalian pencemaran air, udara, pengelolaan limbah B3, dan penerapan AMDAL (Analisis Mengenai Dampak Lingkungan). Sedangkan penilaian untuk aspek upaya lebih dari taat, yaitu meliputi penerapan sistem manajemen lingkungan, pemanfaatan limbah dan *konservasi* sumber daya, dan pelaksanaan kegiatan pengembangan masyarakat.

Langkah awal terbaik yang sebaiknya kita lakukan, baik sebagai pekerja, pebisnis, maupun sebagai pribadi adalah melakukan penilaian terhadap diri sendiri (*self-assesment*). Mengapa kita harus melakukan penilaian kinerja diri, baik sebagai hamba maupun sebagai pekerja? Karena Allah menyuruh kita untuk melakukan hal itu, Allah berfirman:

Qs. Al-Baqarah/ 2 : 205

وَإِذَا تَوَلَّى سَعَىٰ فِي الْأَرْضِ لِيُفْسِدَ فِيهَا وَيُهْلِكَ الْحَرْثَ وَالنَّسْلَ ۗ وَاللَّهُ لَا يُحِبُّ الْفَاسِدَ

Terjemahannya:

Dan apabila ia berpaling (dari kamu), ia berjalan di bumi untuk mengadakan kerusakan padanya, dan merusak tanam-tanaman dan binatang ternak, dan Allah tidak menyukai kebinasaan.

Tafsir Al Musyayyar/ Kementrian Agama Saudi Arabia dalam tafsirnya 205 Apabila ia (orang munafik) berpaling darimu dan berpisah denganmu, ia berusaha keras untuk membuat kerusakan di muka bumi dengan cara berbuat maksiat, merusak tanam-tanaman dan membunuh binatang ternak. Sedangkan Allah tidak menyukai kerusakan di muka bumi dan tidak mencintai orang-orang yang suka membuat kerusakan.

Tabel 2.1

Kriteria Peringkat PROPER Peringkat Warna Definisi

PERINGKAT WARNA	DEFINISI
EMAS	Untuk usaha dan atau kegiatan yang telah secara konsisten menunjukkan keunggulan lingkungan (environmental excellency) dalam proses produksi dan/atau jasa, melaksanakan bisnis yang beretika dan bertanggung jawab terhadap masyarakat.
HIJAU	Untuk usaha dan atau kegiatan yang telah melakukan pengelolaan lingkungan lebih dari yang dipersyaratkan dalam peraturan (beyond compliance) melalui pelaksanaan sistem pengelolaan lingkungan, pemanfaatan sumber daya secara efisien melalui upaya 4R (Reduce, Reuse, Recycle dan Recovery), dan melakukan upaya tanggung jawab sosial (CSR/Comdev) dengan baik.
BIRU	Untuk usaha dan atau kegiatan yang telah melakukan upaya pengelolaan lingkungan yang dipersyaratkan sesuai dengan ketentuan dan/atau peraturan perundang-undangan yang berlaku.
MERAH	Upaya pengelolaan lingkungan yang dilakukan belum sesuai dengan persyaratan sebagaimana diatur dalam peraturan perundang-undangan dan dalam tahapan melaksanakan sanksi administrasi.
HITAM	Untuk usaha dan atau kegiatan yang sengaja melakukan perbuatan atau melakukan kelalaian yang mengakibatkan pencemaran dan/atau kerusakan lingkungan serta pelanggaran terhadap peraturan perundang-undangan yang berlaku atau tidak melaksanakan sanksi administrasi. Sumber:

Laporan Hasil Penilaian PROPER 2014 <http://proper.menlh.go.id/>.

E. Kinerja Keuangan (Financial Performance)

Kinerja keuangan adalah hasil kerja berbagai bagian dalam suatu perusahaan yang bisa dilihat pada kondisi keuangan perusahaan pada suatu periode tertentu terkait aspek penghimpunan dan penyaluran dana yang dinilai berdasarkan indikator kecukupan modal, likuiditas, dan profitabilitas perusahaan. Kinerja keuangan juga diartikan sebagai gambaran pencapaian perusahaan berupa hasil yang telah dicapai melalui berbagai aktivitas untuk meninjau sejauh mana suatu perusahaan telah melaksanakan standar akuntansi keuangan secara baik dan benar yang mencakup tujuan dan contoh analisis laporan keuangan.

Ukura yang digunakan untuk mencerminkan kinerja keuangan perusahaan ada banyak macamnya. Penelitian ini akan menggunakan ukuran yang digunakan oleh Mahoney dan Roberts (2003) yakni ROA tidak hanya aspek profit tetapi juga yang berhubungan dengan asset yang digunakan untuk meningkatkan profit. Untuk ROE (*Return On Equity*), terdapat lebih dari satu ukuran *financial leverage* dalam tambahan untuk mempunyai dua ukuran. Penggunaan score 0-10 untuk mendapatkan *overall index* kinerja keuangan menimbulkan masalah *objektivitas* proses pemberian skor dan validitas hasil akhir dari index. Berdasarkan literatur hubungan antara tanggung jawab sosial perusahaan dan kinerja keuangan, hasil yang dapat diperoleh yaitu positif, netral, dan negatif. Sebagian besar hasil yang diperoleh dari penelitian yang dilakukan menunjukkan hasil yang positif dan sedikit yang menunjukkan hasil yang negatif (Dahli dan Siregar, 2008)

Qs. Al- Imran/ 3: 14

زُيِّنَ لِلنَّاسِ حُبُّ الشَّهَوَاتِ مِنَ النِّسَاءِ وَالْبَنِينَ وَالْقَنَاطِيرِ الْمُقَنْطَرَةِ مِنَ الذَّهَبِ وَالْفِضَّةِ
وَالْخَيْلِ الْمُسَوَّمَةِ وَالْأَنْعَامِ وَالْحَرْثِ ۗ ذَٰلِكَ مَتَاعُ الْحَيَاةِ الدُّنْيَا ۗ وَاللَّهُ عِنْدَهُ حُسْنُ
الْمَقَابِ

Terjemahnya:

Dijadikan indah pada (pandangan) manusia kecintaan kepada apa-apa yang diingini, Yaitu: wanita-wanita, anak-anak, harta yang banyak dari jenis emas, perak, kuda pilihan, binatang-binatang ternak[186] dan sawah ladang. Itulah kesenangan hidup di dunia, dan di sisi Allah-lah tempat kembali yang baik (surga).

F. Nilai Perusahaan

Nilai perusahaan adalah persepsi investor terhadap tingkat keberhasilan perusahaan yang sering dikaitkan dengan harga saham (Sujoko & Soebiantoro, 2007). Harga saham yang tinggi membuat nilai perusahaan juga tinggi. Maksimalisasi nilai perusahaan sangat penting bagi perusahaan karena dengan memaksimalkan nilai perusahaan berarti juga memaksimalkan tujuan utama perusahaan, yaitu kesejahteraan para pemilik sahamnya (Sartono, 2010). Metode yang digunakan untuk mengukur nilai perusahaan menggunakan *Price to Book Value* (PBV). Menggambarkan seberapa besar pasar menghargai nilai buku perusahaan, apakah *overvalued* (di atas) atau *undervalued* (di bawah) nilai buku (Brigham & Houston, 2001). Makin tinggi PBV, maka semakin tinggi pula pasar memandang prospek perusahaan di masa yang akan datang.

Perpindahan siklus finansial, asset dan kekayaan adalah sebuah sunnatullah yang berlaku bagi interaksi manusia dalam berbagai bentuk dan pola. Perpindahan ini berkembang sesuai dengan perkembangan kecerdasan manusia untuk mengolah ekonomi/muamalah untuk memenuhi kebutuhan, keinginan dan kesenangan. Menjadi landasan utama adalah bahwa kepemilikan absolut adalah Allah Swt. Semua yang ada di langit dan dibumi adalah milik Allah sebagaimana firman Allah :

Q.S Albaqarah/2: 284

لِلَّهِ مَا فِي السَّمَاوَاتِ وَمَا فِي الْأَرْضِ وَإِنْ تُبَدُّوا مَا فِي أَنْفُسِكُمْ أَوْ تُخَفُّوهُ يُحَاسِبِكُمْ بِهِ اللَّهُ

UNIVERSITAS ISLAM NEGERI
ALAUDDIN
 M A K A S S A R
 فَيَغْفِرُ لِمَنْ يَشَاءُ وَيُعَذِّبُ مَنْ يَشَاءُ وَاللَّهُ عَلَىٰ كُلِّ شَيْءٍ قَدِيرٌ

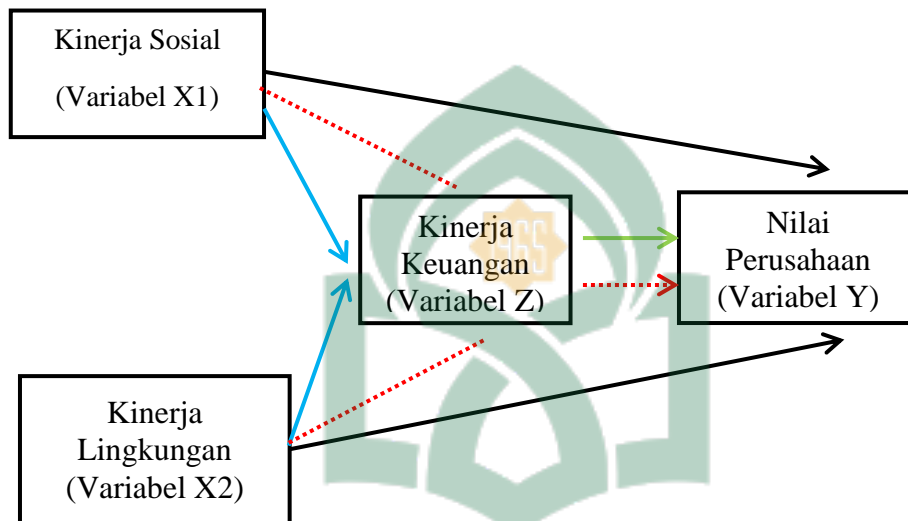
Terjemahnya:

Kepunyaan Allah-lah segala apa yang ada di langit dan apa yang ada di bumi. dan jika kamu melahirkan apa yang ada di dalam hatimu atau kamu menyembunyikan, niscaya Allah akan membuat perhitungan dengan kamu tentang perbuatanmu itu. Maka Allah mengampuni siapa yang dikehendaki-Nya dan menyiksa siapa yang dikehendaki-Nya; dan Allah Maha Kuasa atas segala sesuatu

G. Kerangka Konseptual

Berdasarkan teori-teori yang telah dijelaskan sebelumnya mengenai kinerja sosial, kinerja lingkungan, kinerja keuangan dan nilai perusahaan serta penelitian terdahulu yang mendukung, maka dibuatlah suatu kerangka pemikiran sebagai berikut :

Gambar 2.1
Kerangka Konseptual



Keterangan:

- : Pengaruh variabel X ke variabel Z
- : Pengaruh variabel X ke variabel Y
- : Pengaruh variabel Z ke variabel Y
- : Pengaruh variabel X ke variabel Y dengan variabel Z sebagai mediasi

BAB III

METODE PENELITIAN

A. Jenis dan Lokasi Penelitian

1. Jenis Penelitian

Penelitian ini termasuk penelitian kuantitatif, yaitu suatu metode penelitian yang berdasarkan pada *filsafat positivisme* yang digunakan untuk meneliti populasi atau sampel tertentu, dan pengumpulan datanya bersifat statistik dengan tujuan untuk menguji hipotesis yang telah ditetapkan.

2. Lokasi dan Waktu penelitian

Penelitian ini dilakukan pada Saham di Indonesia yang terdaftar di Bursa Efek Indonesia (BEI) pada Indeks SRI-KEHATI dengan mengambil data dari *website* resmi Indeks – PT Bursa Efek Indonesia.

B. Populasi dan Sample

1. Populasi

Populasi dalam penelitian ini adalah Saham Indonesia yang terdaftar di Bursa Efek Indonesia (BEI) pada Indeks SRI-KEHATI periode 2016-2019 . Periode pengamatan dilakukan selama lima tahun sehingga peneliti dapat menganalisis dan mengamati perkembangan perusahaan selama waktu tersebut dan dalam waktu lima tahun kondisi perusahaan dapat berubah baik dipengaruhi oleh faktor eksternal maupun faktor internal perbankan.

Berdasarkan lampiran pengumuman BEI No. Peng-00093/BEI.OPP/04-2019, ada 25 daftar saham yang masuk ke dalam indeks SRI-KEHATI periode Mei 2019-Oktober 2019.

2. Sampel

Pengambilan sampel dengan menggunakan metode *purposive sampling*, dengan kriteria khusus:

- a. Laporan keuangan tahunan yang dipublikasikan oleh Indeks SRI-KEHATI di *website* Indeks – PT Bursa Efek Indonesia.
- b. Laporan keuangan yang dipublikasikan merupakan laporan keuangan periode 2016-2019.

Berdasarkan kriteria sampel di atas, maka jumlah sampel yang di gunakan 14 Saham Indeks SRI-KEHATI dengan pengamatan selama empat tahun dan mengobservasi laporan keuangan tahunan selama periode tersebut.

Tabel 3.1
Sampel Penelitian

NO.	NAMA PERUSAHAAN
1.	PT. Astra Agro Lestari Tbk.
2.	PT. Astra Internasional Tbk.
3.	PT. Bank Rakyat Indonesia (Persero terbatas) Tbk.
4.	PT. Bank Mandiri Tbk.
5.	PT. Indofood Sukses Makmur Tbk.
6.	PT. Jasa Marga Tbk.
7.	PT. Kalbe Farma Tbk.
8.	PT. Gas Negara Tbk.
9.	PT. Timah Tbk.
10.	PT. Waskita Karya Tbk.
11.	PT. Semen Indonesia Tbk.
12.	PT. Telekomunikasi Indonesia Tbk.
13.	PT. United Tractor Tbk.
14.	PT. Wijaya Karya Tbk.

Sumber: <https://doktersaham.com/saham/indeks-saham/sri-kehati>.

C. Jenis dan Sumber Data

1. Jenis Data

Jenis data yang digunakan dalam penelitian ini adalah data kuantitatif dan berupa data sekunder yang diakses dari *website* resmi Indeks – PT Bursa Efek Indonesia pada Indeks SRI-KEHATI. Data tersebut termasuk kategori data *time series* yang diambil dari tahun 2016-2019

2. Sumber Data

Sumber data yang digunakan dalam penelitian ini adalah data sekunder, yaitu mengambil data berupa laporan keuangan publikasi saham yang ada di Indonesia 2016-2019 terutama laporan keuangan tahunan yang dapat diperoleh dari *website* resmi Indeks SRI-KEHATI yakni www.idx.co.id

D. Metode Pengumpulan Data

Teknik pengumpulan data dalam penelitian ini adalah metode observasi dokumentasi dengan melihat laporan keuangan perusahaan yang dijadikan sampel (Mudrajad, 2013). Dengan mengumpulkan data laporan keuangan perusahaan di Indeks SRI-KEHATI dari tahun 2016-2019 pada Indeks, serta melakukan perhitungan data-data yang diperlukan dalam mendukung variabel kinerja social, kinerja lingkungan, nilai perusahaan dan kinerja keuangan.

E. Definisi Operasional Variabel

Definisi operasional adalah suatu yang melekat arti pada suatu variabel dengan cara menetapkan kegiatan atau tindak yang perlu untuk mengukur variabel itu. Definisi operasional diperlukan untuk menjelaskan masing-masing variabel yang didefinisikan sebagai upaya pemahaman dalam penelitian.

Operasionalisasi variabel dalam penelitian ini terdiri atas empat variabel utama yaitu sebagai berikut.

1. Variabel Independen

Variabel independen adalah variabel yang mempengaruhi atau yang menjadi sebab perubahannya atau timbulnya dependen (terikat).

Variabel independen dalam penelitian ini adalah kinerja sosial dan kinerja lingkungan.

a. Kinerja Sosial (X_1)

Kinerja sosial perusahaan (*Corporate Social Performance*), dimana aspek lingkungan disertakan identik dengan tanggung jawab sosial perusahaan (*Corporate Social Responsibility*) dan perilaku tanggung jawab sosial (Fauzi dkk, 2009). Kinerja sosial perusahaan adalah konstruksi multidimensi yang terdiri dari tanggung jawab ekonomi kepada investor dan konsumen, tanggung jawab etika kepada masyarakat, tanggung jawab hukum kepada pemerintah dan hukum, dan tanggung jawab terhadap masyarakat (Carrol, 1997; Mahoney & Roberts, 2004).

b. Kinerja Lingkungan (X_2)

Kinerja lingkungan adalah kinerja perusahaan dalam menciptakan lingkungan yang baik atau green (Suratno, 2006). Di Indonesia, penerapan kinerja lingkungan perusahaan difasilitasi dengan adanya Program Penilaian Peringkat Kinerja Perusahaan dalam Pengelolaan Lingkungan Hidup (PROPER), yaitu instrumen yang digunakan oleh Kementerian Lingkungan Hidup untuk melakukan penilaian dan pemeringkatan ketaatan perusahaan dalam melakukan kinerja lingkungannya, dengan menggunakan indikator warna, mulai dari warna emas,

sebagai peringkat terbaik, diikuti warna hijau, biru, merah, dan untuk peringkat terburuk diindikasikan dengan warna hitam. Aspek penilaian dalam PROPER difokuskan pada penilaian ketaatan perusahaan dalam pengendalian pencemaran air, pengendalian pencemaran udara, pengelolaan limbah bahan berbahaya dan beracun (B3), kewajiban lain yang terkait dengan Analisis Mengenai Dampak Lingkungan (AMDAL), penetapan Sistem Manajemen Lingkungan (SML), konservasi dan pemanfaatan sumber daya, serta kegiatan sosial perusahaan.

2. Variabel Dependen

Variabel dependen adalah variabel yang dipengaruhi atau yang menjadi akibat, karena adanya variabel bebas. Variabel dependen disebut juga variabel terikat. Variabel dependen dalam penelitian ini adalah Nilai Perusahaan.

Nilai Perusahaan (Y)

Nilai perusahaan adalah persepsi investor terhadap tingkat keberhasilan perusahaan yang sering dikaitkan dengan harga saham (Sujoko & Soebiantoro, 2007). Harga saham yang tinggi membuat nilai perusahaan juga tinggi. Maksimalisasi nilai perusahaan sangat penting bagi perusahaan karena dengan memaksimalkan nilai perusahaan berarti juga memaksimalkan tujuan utama perusahaan, yaitu kesejahteraan para pemilik sahamnya (Sartono, 2010). Metode yang digunakan untuk mengukur nilai perusahaan menggunakan *Price to Book alue* (PBV), Menggambarkan seberapa besar pasar menghargai nilai buku perusahaan, apakah *overvalued* (di atas) atau *undervalued* (di bawah) nilai buku (Brigham & Houston, 2001). Makin tinggi PBV, maka semakin tinggi pula pasar memandang prospek perusahaan di masa yang akan datang.

3. Variabel Intervening

Variabel *Intervening* adalah variabel yang secara teoritis mempengaruhi hubungan antara variabel dependen dan variabel independen menjadi hubungan yang tidak langsung dan tidak dapat diamati dan diukur. (Hamid Darmadi, 2013)

Kinerja Keuangan (Z)

Kinerja Keuangan adalah hasil keputusan berdasarkan penilaian terhadap kemampuan perusahaan, baik dari aspek likuiditas, aktivitas, solvabilitas dan profitabilitas yang dibuat oleh pihak-pihak yang berkepentingan terhadap perusahaan. Kinerja keuangan dipakai manajemen sebagai salah satu pedoman untuk mengelola sumber daya yang dipercayakan kepadanya. Kinerja keuangan merefleksikan kinerja fundamental perusahaan yang akan diukur dengan menggunakan data yang berasal dari laporan keuangan. Laporan dari kinerja keuangan dibuat untuk menggambarkan kondisi keuangan perusahaan masa lalu dan digunakan untuk memprediksi keuangan di masa yang akan datang. Pengukuran kinerja keuangan dapat dilakukan dengan penilaian analisis rasio keuangan.

Analisis rasio keuangan merupakan dasar untuk menilai dan menganalisis prestasi operasi perusahaan atau kinerja perusahaan. Ada dua variabel kunci yang digunakan sebagai ukuran yang menghubungkan antara reputasi tanggung jawab sosial perusahaan dengan kinerja ekonominya, yaitu tingkat kemampuan menciptakan pendapatan melalui penjualan dan tingkat kemampuan menciptakan

laba (Belkaoui dan Karpik's dalam Sulastri, 2003 dalam Januarti dan Apriyanti, 2005).

Tabel 3.2
Definisi Operasional Variabel

VARIABEL	INDIKATOR (RUMUS)
1	2
Kinerja Sosial	$SRI = \frac{\sum \text{Kriteria pengungkapan Perusahaan}}{\sum \text{Kriteria Pengungkapan sesuai G3.1}}$ <p><i>(Edbert Eduardus dan jumiati, 2016)</i></p>
Kinerja Lingkungan	<p>Warna Hitam dengan nilai 1 Warna Merah dengan nilai 2 Warna Biru dengan nilai 3 Warna Hijau dengan nilai 4 Warna Emas dengan nilai 5</p> <p><i>(Rutinais Haholongan 2016)</i></p>
Kinerja Keuangan	$ROA = \frac{\text{Eaning After Tax (EAT)}}{\text{Total Assets}} \times (100\%)$ <p><i>(Fahmi 2012)</i></p>
Nilai Perusahaan	$PBV = \frac{\text{Nilai Pasar Saham}}{\text{Nilai Buku Saham}} \times 100\%$ <p><i>(Susanti Widhiastuti, Eftianto, dan Slamet Ahmadi, 2019)</i></p>

F. Teknik Pengolahan dan Analisis Data

1. Analisis Deskriptif

Statistik deskriptif digunakan untuk memberikan gambaran umum mengenai responden dalam penelitian ini, yang dilihat dari nilai minimum, maksimum, jumlah keseluruhan, rata-rata, dan standar deviasi (Ghozali, 2016).

Hal ini perlu dilakukan supaya dapat melihat gambaran keseluruhan sampel yang dikumpulkan serta memenuhi syarat yang dijadikan sampel.

2. Uji Asumsi Klasik

a. Uji Normalitas

Tujuan uji normalitas adalah untuk mengetahui apakah data penelitian yang diperoleh berdistribusi normal atau mendekati normal, karena data yang baik adalah data yang meyerupai distribusi normal. Uji distribusi normal merupakan syarat untuk semua uji statistik. Uji normalitas dalam penelitian ini dilakukan dengan cara uji *kolmogorov-Smirnov* dan normal *probability plot*.

b. Uji Multikolinearitas

Uji multikolinieritas bertujuan untuk mengetahui ada atau tidak variabel independen yang memiliki kemiripan antar variabel independen dalam suatu model. Kemiripan antara variabel independen akan menyebabkan korelasi yang sangat kuat. Model regresi yang kuat seharusnya tidak terjadi korelasi diantara variabel independen. Multikolinieritas dapat dilihat dari nilai *tolerance* dan *variance inflation factor (VIF)*.

c. Uji Heteroskedastisitas

Uji heteroskedastisitas bertujuan menguji apakah dalam model regresi terjadi ketidaksamaan *variance* dari residual satu pengamatan ke pengamatan yang lain. Jika *variance* dari *residual* satu pengamatan ke pengamatan lain tetap maka disebut homoskedastisitas, dan jika berbeda disebut heteroskedastisitas. Uji heteroskedastisitas dalam penelitian ini dengan cara uji *glejser*.

d. Uji Autokorelasi

Autokorelasi artinya adanya korelasi antara anggota serangkaian observasi yang diurutkan menurut waktu (seperti dalam data deretan waktu) atau ruang (seperti dalam data *cross sectional*). Uji autokorelasi dalam penelitian ini dengan cara uji *Durbin-Watson* (DW).

3. Uji Hipotesis

a. Uji Koefisien Determinasi (R^2)

Uji koefisien determinasi (R^2) mengukur seberapa jauh kemampuan variasi variabel independen dapat menjelaskan variabel dependen. Nilai R^2 mempunyai interval antara 0 sampai 1 ($0 \leq R^2 \leq 1$). Semakin besar R^2 mendekati 1, maka semakin baik hasil untuk model regresi tersebut dan semakin mendekati 0, maka variabel independen secara keseluruhan tidak dapat menjelaskan variabel dependen (Ghozali, 2013).

b. Uji Parsial (Uji-t)

Uji parsial (uji-t) digunakan untuk mengukur seberapa jauh pengaruh satu variabel independen secara individual dalam menjelaskan variabel dependen. Hipotesis pada uji parsial (uji-t) ini yaitu H_0 = tidak berpengaruh signifikan dan H_1 = berpengaruh signifikan. Adapun dasar pengambilan keputusan dalam uji parsial (uji-t) adalah sebagai berikut: (Ghozali, 2016)

- 1) H_0 ditolak dan H_1 diterima, jika nilai t-hitung > dari t-tabel atau jika nilai signifikan < 0,05.

2) H_0 diterima dan H_1 ditolak, jika nilai t-hitung < dari t-tabel atau jika nilai signifikan > 0,05.

c. Uji Analisis Jalur (Path Analysis)

Analisis jalur (*path analysis*) merupakan teknik analisis yang berfungsi untuk menerangkan atau mengetahui akibat langsung dan akibat tidak langsung dari sekumpulan variabel yang merupakan variabel akibat. Metode analisis jalur ini digunakan untuk menguji variabel *intervening* didalam penelitian. Berdasarkan analisis ini, dapat diketahui apakah variabel *intervening* tersebut mampu memediasi hubungan variabel independen terhadap variabel dependen. (Ghozali, 2016).

Analisis jalur dalam penelitian ini digunakan untuk mengetahui apakah variabel kinerja keuangan merupakan variabel yang dapat memediasi hubungan antara kinerja sosial dan kinerja lingkungan terhadap nilai perusahaan. Koefisien jalur adalah *standardized* koefisien regresi. Koefisien jalur dihitung dengan membuat 2 persamaan struktural yaitu persamaan regresi yang menunjukkan hubungan yang dihipotesiskan sebagai berikut:

$$Z = p1 X_1 + p2 X_2 + e1 \quad (\text{Pers. 1})$$

$$Y = p3 X_1 + p4 X_2 + p5 Z + e2 \quad (\text{Pers. 2})$$

Keterangan:

Y = Nilai perusahaan

Z = Kinerja keuangan

X1 = Kinerja sosial

X2 = Kinerja lingkungan

- P_{X_1Z} = Koefisien jalur kinerja sosial terhadap kinerja keuangan
 P_{X_2Z} = Koefisien jalur kinerja lingkungan terhadap kinerja keuangan
 P_{X_1Y} = Koefisien jalur kinerja sosial terhadap nilai perusahaan
 P_{X_2Y} = Koefisien jalur kinerja lingkungan terhadap nilai perusahaan
 PZY = Koefisien jalur kinerja keuangan terhadap nilai perusahaan
 $e_1 e_2$ = Tingkat kesalahan/ standar error

Pengujian hipotesis *intervening* dalam penelitian ini dapat dilakukan dengan menggunakan Uji Sobel. Uji Sobel dilakukan dengan cara menguji kekuatan pengaruh tidak langsung variabel *independen* ke variabel *dependen* melalui variabel *intervening*. Rumus uji sobel adalah sebagai berikut.

$$Sp_{3p4p5} = \frac{p_3 p_4 p_5}{\sqrt{p_5^2 \cdot Sp_3^2 + p_3^2 \cdot Sp_4^2 + p_4^2 \cdot Sp_5^2 + Sp_3^2 \cdot Sp_4^2 \cdot Sp_5^2}}$$

Keterangan:

Sp_{3p4p5} = besarnya standar eror pengaruh tidak langsung

p_3 dan p_4 = jalur variabel X dengan variabel Z

p_5 = jalur variabel Z dengan variabel Y

Sp_3, Sp_4, Sp_5 = standar eror koefisien

Untuk menguji pengaruh tidak langsung, maka perlu menghitung nilai t dari koefisien ab dengan rumus sebagai berikut.

$$t = p / Sp$$

Nilai t hitung ini dibandingkan dengan nilai tabel t, jika t hitung > nilai t tabel maka dapat disimpulkan adanya pengaruh mediasi.



UNIVERSITAS ISLAM NEGERI
ALAUDDIN
M A K A S S A R

BAB IV

HASIL DAN PEMBAHASAN

A. Gambaran Umum Indeks SRI-KEHATI

Indeks saham *Sustainable and Responsible Investment* (SRI)-KEHATI merupakan salah satu indeks yang menjadi indikator pergerakan harga saham di Bursa Efek Indonesia (BEI), yang menggunakan prinsip keberlanjutan, keuangan, dan tata kelola yang baik, serta kepedulian terhadap lingkungan hidup sebagai tolok ukurnya. Indeks ini diluncurkan pada 8 Juni 2009 oleh Yayasan Keanekaragaman Hayati Indonesia (KEHATI) bekerja sama dengan PT. Bursa Efek Indonesia.

Indeks SRI-KEHATI merupakan *benchmark* investasi bagi para investor ataupun manajer investasi dalam menentukan perusahaan publik mana yang memiliki kinerja baik dalam menjalankan usahanya dari sisi tata kelola finansial, sosial, dan lingkungan secara berkelanjutan. Ada 25 emiten yang menjadi konstituen indeks SRI-KEHATI, yang diseleksi setiap dua periode dalam setahun, yaitu pada bulan April dan Oktober. Setelah terpilih, nama-nama dari 25 emiten tersebut akan dipublikasikan oleh BEI yang dapat dilihat di *website* Bursa Efek Indonesia. Mekanisme pemilihan dan *review* emiten dalam daftar konstituen Indeks saham SRI-KEHATI dilaksanakan melalui tiga tahap seleksi, antara lain:

Tahap pertama, melakukan seleksi negatif yaitu memastikan bahwa emiten tidak bergerak dan memiliki usaha inti pada sembilan jenis bisnis berikut ini: pestisida, nuklir, senjata, tembakau, alkohol, pornografi, perjudian, *genetically modified organisme* (GMO), dan pertambangan batubara. Tahap kedua, penilaian

aspek finansial, di mana hanya emiten yang memiliki kapitalisasi pasar dan total aset lebih besar dari Rp 1 triliun, *free float ratio* lebih besar dari 10 persen, serta rasio *price earning* (PE) positif yang memiliki peluang untuk lolos ke tahap seleksi berikutnya. Tahap ketiga, penilaian aspek fundamental, dimana emiten bersangkutan akan dinilai berdasarkan enam indikator fundamental dalam Indeks Sri-Kehati yang meliputi: tata kelola perusahaan, lingkungan, keterlibatan masyarakat, perilaku bisnis, sumber daya manusia, dan hak asasi manusia (HAM).

1. PT. Astra Argo Lestari

PT Astra Argo Lestari Tbk. yang sebelumnya merupakan penggabungan (*merger*) dari beberapa perusahaan mulai mengembangkan industri perkebunan di Indonesia sejak lebih dari 30 tahun yang lalu. Berawal dari perkebunan ubi kayu, kemudian mengembangkan tanaman karet, hingga pada tahun 1984, dimulailah budidaya tanaman kelapa sawit di Provinsi Riau. Kini perseroan terus berkembang dan menjadi salah satu perusahaan perkebunan kelapa sawit terbesar dan dikelola melalui manajemen yang baik. Sampai dengan tahun 2017, luas area yang dikelola perseroan mencapai 285.025 hektar yang tersebar di Pulau Sumatera, Kalimantan dan Sulawesi.

Dalam mengelola perkebunan kelapa sawit, sejak awal berdirinya perseroan telah membangun kerjasama dengan masyarakat dalam bentuk kemitraan inti-plasma dan kegiatan peningkatan ekonomi masyarakat (*Income Generating Activity/IGA*) baik melalui budidaya tanaman kelapa sawit maupun non kelapa sawit. Sampai dengan tahun 2018, Perseroan telah bekerja sama dengan 74.860 petani kelapa sawit yang bergabung dalam 2.736

kelompok tani. Kerjasama tersebut memastikan bahwa kehadiran perkebunan kelapa sawit yang dikelola Perseroan juga memberikan manfaat yang besar bagi masyarakat sekitar.

2. PT. Astra Internasional Tbk

PT Astra International Tbk didirikan di Jakarta pada tahun 1957 sebagai sebuah perusahaan perdagangan umum dengan nama Astra International Inc. Pada tahun 1990, telah dilakukan perubahan nama menjadi PT Astra International Tbk, dalam rangka penawaran umum perdana saham perseroan kepada masyarakat, yang dilanjutkan dengan pencatatan saham perseroan di Bursa Efek Indonesia dengan menggunakan ticker ASII. Nilai kapitalisasi pasar Astra pada akhir tahun 2018 adalah sebesar Rp333,0 triliun. Sesuai anggaran dasar perseroan, kegiatan usaha yang dapat dijalankan oleh perusahaan mencakup perdagangan umum, perindustrian, pertambangan, pengangkutan, pertanian, pembangunan, jasa dan konsultasi. Hingga tahun 2018, Astra telah mengembangkan bisnisnya dengan menerapkan model bisnis yang berbasis sinergi dan terdiversifikasi pada tujuh segmen usaha.

Dengan bisnis yang beragam, Astra telah menyentuh berbagai aspek kehidupan bangsa melalui produk dan layanan yang dihasilkan. Dalam keseharian hidup, masyarakat Indonesia menggunakan sepeda motor dan mobil, jalan tol, printer, hingga layanan pembiayaan, perbankan dan asuransi milik Astra. Pelaku bisnis bermitra dengan Astra memanfaatkan berbagai kendaraan komersial, alat berat, layanan logistik, sistem teknologi informasi dan jasa pertambangan dari Astra. Berbagai produk yang dihasilkan, antara

lain minyak kelapa sawit, batu bara dan kendaraan bermotor, senantiasa diekspor sehingga Astra dapat berkontribusi dalam menyumbangkan devisa.

3. PT. Bank Rakyat Indonesia Tbk

PT. Bank Rakyat Indonesia (BRI) adalah salah satu bank milik pemerintah yang terbesar di Indonesia. Pada awalnya Bank Rakyat Indonesia (BRI) didirikan di Purwokerto, Jawa Tengah. Pada periode setelah kemerdekaan RI, berdasarkan Peraturan Pemerintah No. 1 tahun 1946 Pasal 1 disebutkan bahwa BRI adalah sebagai Bank Pemerintah pertama di Republik Indonesia. Dalam masa perang mempertahankan kemerdekaan pada tahun 1948, kegiatan BRI sempat terhenti untuk sementara waktu dan baru mulai aktif kembali setelah Perjanjian Renville pada tahun 1949 dengan berubah nama menjadi Bank Rakyat Indonesia Serikat.

Sejak 1 Agustus 1992 berdasarkan Undang-Undang Perbankan No. 7 tahun 1992 dan Peraturan Pemerintah RI No. 21 tahun 1992 status BRI berubah menjadi perseroan terbatas. Kepemilikan BRI saat itu masih 100% di tangan Pemerintah Republik Indonesia. Pada tahun 2003, Pemerintah Indonesia memutuskan untuk menjual 30% saham bank ini, sehingga menjadi perusahaan publik dengan nama resmi PT. Bank Rakyat Indonesia Tbk. yang masih digunakan sampai dengan saat ini.

4. PT. Bank Mandiri Tbk

PT. Bank Mandiri didirikan pada 2 Oktober 1998, sebagai bagian dari program restrukturisasi perbankan yang dilaksanakan oleh pemerintah Indonesia. Pada bulan Juli 1999, empat bank pemerintah yaitu Bank Bumi

Daya, Bank Dagang Negara, Bank Ekspor Impor Indonesia dan Bank Pembangunan Indonesia dilebur menjadi Bank Mandiri, dimana masing-masing bank tersebut memiliki peran yang tak terpisahkan dalam pembangunan perekonomian Indonesia. Sampai dengan hari ini, Bank Mandiri meneruskan tradisi selama lebih dari 140 tahun memberikan kontribusi dalam dunia perbankan dan perekonomian Indonesia.

Tantangan ke depan yang semakin kompleks dan kebutuhan untuk terus meningkatkan kinerja secara berkesinambungan serta memberikan kualitas layanan terbaik kepada nasabah membuat Bank Mandiri perlu melakukan transformasi bisnis dan pengelolaan organisasi secara berkelanjutan. Untuk itu, Bank Mandiri telah mencanangkan transformasi Tahap III 2015-2020.

5. PT. Indofood Sukses Makmur Tbk

Dalam dua dekade terakhir, Indofood telah bertransformasi menjadi sebuah perusahaan Total Food Solutions dengan kegiatan operasional yang mencakup seluruh tahapan proses produksi makanan, mulai dari produksi dan pengolahan bahan baku hingga menjadi produk akhir yang tersedia dipasar. Kini Indofood dikenal sebagai perusahaan yang mapan dan terkemuka di setiap kategori bisnisnya. Dalam menjalankan kegiatan operasionalnya, Indofood memperoleh manfaat dari skala ekonomis serta ketangguhan model bisnisnya yang terdiri dari empat Kelompok Usaha Strategis (grup) yang saling melengkapi antara lain: produk konsumen bermerek (CBP), bogasari, agribisnis dan distribusi.

6. PT. Jasa Marga Tbk.

Pada awal berdirinya PT. Jasa Marga Tbk berperan tidak hanya sebagai operator tetapi juga memikul tanggungjawab sebagai otoritas jalan tol di Indonesia. Hingga tahun 1987 jasa marga adalah satu-satunya penyelenggara jalan tol di Indonesia yang pengembangannya di biayai oleh pemerintah dengan dana berasal dari pinjaman luar negeri serta penertiban obligasi jasa marga dan sebagai jalan tol pertama di Indonesia yang dioperasikan oleh Perseroan, Jalan Tol Jagorawi (Jakarta-Bogor-Ciawi) merupakan tonggak sejarah bagi perkembangan industri jalan tol di tanah air yang mulai dioperasikan sejak tahun 1978.

Pada tahun 80-an Pemerintah Indonesia mulai mengikutsertakan pihak swasta untuk berpartisipasi dalam pembangunan jalan tol melalui mekanisme *Build, Operate and Transfr* (BOT). Tahun 1990-an perseroan lebih berperan sebagai lembaga otoritas yang memfasilitasi investor swasta yang sebagian besar ternyata gagal mewujudkan proyeknya.

7. PT. Kalbe Farma Tbk.

Berdiri pada tahun 1966, Kalbe telah jauh berkembang dari usaha sederhana di sebuah garasi menjadi perusahaan farmasi terdepan di Indonesia. Di pasar internasional, perseroan telah hadir di negara-negara ASEAN, Nigeria, dan Afrika Selatan, dan menjadi perusahaan produk kesehatan nasional yang dapat bersaing di pasar ekspor. Sejak pendiriannya, perseroan menyadari pentingnya inovasi untuk mendukung pertumbuhan usaha. Kalbe telah membangun kekuatan riset dan pengembangan dalam bidang formulasi

obat generik dan mendukung peluncuran produk konsumen dan nutrisi yang inovatif. Melalui aliansi strategis dengan mitra internasional, Kalbe telah merintis beberapa inisiatif riset dan pengembangan yang banyak terlibat dalam kegiatan riset mutakhir di bidang sistem penghantaran obat, obat kanker, sel punca dan bioteknologi.

Didukung lebih dari 17.000 karyawan, kini Kalbe telah tumbuh menjadi penyedia layanan kesehatan terbesar di Indonesia, dengan keunggulan keahlian di bidang pemasaran, branding, distribusi, keuangan serta riset dan pengembangan. Kalbe Farma juga merupakan perusahaan produk kesehatan publik terbesar di Asia Tenggara, dengan nilai kapitalisasi pasar sebesar Rp79,2 triliun dan nilai penjualan Rp20,2 triliun di akhir 2017.

8. PT. Perusahaan Gas Negara Tbk

PT. Perusahaan Gas Negara Tbk dikenal dengan nama PGN (Persero) Tbk (PGAS) didirikan sejak tahun 1859 dengan nama "*Firma L. J. N Eindhoven & Co Gravenhage*". Pada tahun 1950, saat diambil alih oleh pemerintah Belanda, PGAS diberi nama "*NV Netherland Indische Gaz Maarschapij*". Dan pada tahun 1958 diambil kembali oleh pemerintah Republik Indonesia dan diganti menjadi Badan Pengambil Alih Perusahaan-Perusahaan Listrik dan Gas (BP3LG) yang kemudian beralih status menjadi BPU-PLN pada tahun 1961.

Pada tanggal 5 desember 2003, PGAS memperoleh pernyataan efektif dari Bapepam-LK untuk melakukan penawaran umum perdana saham PGAS (IPO) kepada masyarakat sebanyak 1.296.296.000 dengan nominal Rp.500,-

per saham dengan harga penawaran Rp.1.500 per sahamnya. Saham tersebut resmi tercatat di BEI pada tanggal 15 desember 2003.

9. PT. Timah Tbk

PT Timah merupakan produsen dan eksportir logam timah, dan memiliki segmen usaha penambangan timah terintegrasi mulai dari kegiatan eksplorasi, penambangan, pengolahan hingga pemasaran. Ruang lingkup kegiatan perusahaan meliputi juga bidang pertambangan, perindustrian, perdagangan, pengangkutan, dan jasa. Kegiatan utama perusahaan sebagai perusahaan induk yang melakukan kegiatan operasi penambangan timah dan melakukan jasa pemasaran kepada kelompok usaha mereka. Memiliki beberapa anak perusahaan yang bergerak dibidang perbengkelan dan galangan kapal, jasa rekayasa teknik, penambangan timah, jasa konsultasi, penelitian pertambangan serta penambangan non timah.

10. Waskita Karya (Persero) Tbk

Wakita Karya (Persero) Tbk didirikan pada tanggal 1 januari 1961, yang merupakan salah satu perusahaan negara terkemuka di Indonesia yang berperan besar dalam pembangunan negara. Berasal dari sebuah perusahaan Belanja bernama "*Volker Aannemings Maatschappij N.V*" yang diambil alih berdasarkan keputusan Pemerintah No.62 tahun 1961. Wakita Karya awalnya berpartisipasi dalam pengembangan terkait air termasuk reklamasi, pengerukan, pelabuhan dan irigasi.

Waskita telah mencapai penampilan yang menonjol dalam pembangunan jembatan beton bertulang panjang dengan menggunakan sistem

kantolever gratis dengan berhasil menyelesaikan tiga jembatan. Prestasi besar lainnya dengan menggunakan teknologi serupa dicapai dalam pembangunan jembatan layang. Upaya untuk selalu mengutamakan kualitas sebelum hal lain menjadikan Waskita memperoleh sertifikat ISO 9002 pada bulan november 1995.

11. PT. Semen Indonesia Tbk

PT Semen Indonesia Tbk. didirikan pada tahun 1957 di Gresik, dengan nama NV Semen Gresik. Pada tahun 1991, PT Semen Gresik merupakan perusahaan BUMN pertama yang *go public* di Bursa Efek Indonesia. Selanjutnya, pada tahun 1995, PT. Semen Gresik Tbk. melakukan konsolidasi dengan PT. Semen Padang dan PT. Semen Tonasa yang kemudian dikenal dengan nama Semen *Gresik Group*.

Dalam perkembangannya pada tanggal 7 Januari 2013, PT. Semen Gresik Tbk bertransformasi menjadi PT. Semen Indonesia Tbk, dan berperan sebagai *strategic holding company* yang menaungi PT. Semen Gresik, PT. Semen Padang, PT. Semen Tonasa, dan *Thang Long Cement Company*. Dengan prinsip “Membangun Kekuatan Memajukan Indonesia“ Semen Indonesia terus meningkatkan sinergi dan inovasi demi mencapai keunggulan kualitas, menjaga keterpaduan dan kesinambungan kinerja ekonomi, berkomitmen terhadap lingkungan serta memberikan manfaat sosial dalam seluruh kegiatan operasional.

12. PT. Telekomunikasi Indonesia Tbk

PT Telkom Indonesia Tbk (Telkom) adalah Badan Usaha Milik Negara (BUMN) yang bergerak di bidang jasa layanan teknologi informasi dan komunikasi (TIK) dan jaringan telekomunikasi di Indonesia. Pemegang saham mayoritas Telkom adalah Pemerintah Republik Indonesia sebesar 52,09%, sedangkan 47,91% sisanya dikuasai oleh publik. Saham Telkom diperdagangkan di Bursa Efek Indonesia (BEI) dengan kode “TLKM” dan *New York Stock Exchange* (NYSE) dengan kode “TLK”.

Dalam upaya bertransformasi menjadi digital *telecommunication company*, *Telkom Group* mengimplementasikan strategi bisnis dan operasional perusahaan yang berorientasi kepada pelanggan (*customer oriented*). Transformasi tersebut akan membuat organisasi Telkom Group menjadi lebih *lean* (ramping) dan *agile* (lincah) dalam beradaptasi dengan perubahan industri telekomunikasi yang berlangsung sangat cepat. Organisasi yang baru juga diharapkan dapat meningkatkan efisiensi dan efektivitas dalam menciptakan *customer experience* yang berkualitas.

13. United Tractors Tbk

United Tractors (UT/Perusahaan) adalah distributor peralatan berat terbesar dan terkemuka di Indonesia yang menyediakan produk dari merek ternama dunia. Didirikan pada 13 Oktober 1972, UT melaksanakan penawaran umum saham perdana di Bursa Efek Jakarta dan Bursa Efek Surabaya pada 19 September 1989 menggunakan nama PT. United Tractors Tbk (UNTR), dengan PT. Astra International Tbk sebagai pemegang saham mayoritas. Penawaran umum saham perdana ini menandai komitmen *United*

Tractors untuk menjadi perusahaan kelas dunia berbasis solusi di bidang alat berat, pertambangan dan energi guna memberi manfaat bagi para pemangku kepentingan.

Saat ini jaringan distribusi perusahaan mencakup 19 kantor cabang, 22 kantor pendukung, dan 11 kantor perwakilan di seluruh penjuru negeri. Perusahaan juga turut serta memainkan peran aktif di bidang kontraktor penambangan dan baru-baru ini telah memulai usaha pertambangan batu bara. UT menjalankan berbagai bisnisnya melalui tiga unit usaha antara lain mesin konstruksi, kontraktor penambangan dan pertambangan.

14. Wijaya Karya (Persero) Tbk

Wijaya Karya (Persero) Tbk merupakan salah satu perusahaan konstruksi milik pemerintah Indonesia. Wijaya Karya (Persero) Tbk didirikan berdasarkan UU No 19 Tahun 1960 juncto PP No.64 Tahun 1961 Tentang Pendirian PN “Widjaja Karja” pada tanggal 29 maret 1961. Berdasarkan PP ini juga, perusahaan konstruksi milik Belanda yang bernama NV Technische Handel Maatschappij En Bouwbedrijf Vis En Co yang telah nasionalisasi oleh Pemerintah Indonesia dilebih ke dalam PN Widjaja Karja yang kini dikenal dengan nama Wijaya Karya (Persero) Tbk.

B. Analisis Data

1. Analisis Statistik Deskriptif

Analisis statistik deskriptif digunakan untuk mendapatkan informasi tentang karakteristik sampel yang digunakan dalam penelitian ini. Gambaran yang

dapat diberikan dari statistic deskriptif ini yaitu mean, minimum, maksimum, serta standar deviasi dari setiap variabel.

Tabel 4.1
Hasil Uji Analisis Deskriptif

Descriptive Statistics					
	N	Minimum	Maximum	Mean	Std. Deviation
Kinerja Sosial	56	.308	.833	.54876	.145173
Kinerja Lingkungan	56	2	5	3.50	.763
Kinerja Keuangan	56	.009	1.024	.07604	.135699
Nilai Perusahaan	56	775	35400	6800.61	6838.901
Valid N (listwise)	56				

Sumber: Data Sekunder Yang Telah Diolah Peneliti, 2020.

Berdasarkan tabel 4.1 diatas, menunjukkan jumlah data yang dijadikan sampel penelitian adalah 56 data perusahaan di Indeks Sri-Kehati periode 2016-2019. Nilai minimum variabel kinerja sosial sebesar 0,308 dimiliki oleh perusahaan PT Wijaya Karya Tbk. (WIKA) dan nilai maksimum variabel kinerja sosial sebesar 0,833 dimiliki oleh perusahaan PT Waskita Karya Tbk. (WSKT) dan PT Semen Indonesia Tbk. (SMGR). Nilai rata-rata dari variabel kinerja sosial sebesar 0,54876, dengan nilai standar deviasi sebesar 0,145173.

Nilai minimum variabel kinerja lingkungan adalah 2 dimiliki oleh perusahaan PT Bank Rakyat Indonesia Tbk, (BBRI) dan PT Gas Negera Tbk. (PGAS). Nilai maksimum dari variabel kinerja lingkungan sebesar 5 dimiliki oleh perusahaan PT Astra Internasional Tbk (ASII) dan PT Wijaya Karya Tbk. (WIKA). Nilai rata-rata dari variabel kinerja lingkungan adalah 3,50 dengan nilai standar deviasi sebesar 0,763.

Nilai minimum variabel kinerja keuangan adalah 0,009 dimiliki oleh perusahaan PT Astra Agro Lestari Tbk. (AALI) dan nilai maksimum dari variabel kinerja keuangan sebesar 1,024 dimiliki oleh perusahaan PT Semen Indonesia Tbk (SMGR). Nilai rata-rata dari variabel kinerja keuangan adalah 0,07604 dengan nilai standar deviasi sebesar 0,135699.

Nilai minimum variabel nilai perusahaan adalah 755 dimiliki oleh perusahaan PT Timah Tbk. (TINS) dan nilai maksimum dari variabel nilai perusahaan yaitu sebesar 35.400 dimiliki oleh perusahaan PT Wijaya Karya Tbk. (WIKA). Nilai rata-rata dari variabel nilai perusahaan adalah 6.800,61 dengan nilai standar deviasi sebesar 6.838,901.

C. Uji Asumsi Klasik

1. Uji Normalitas

Uji normalitas digunakan untuk menentukan apakah residual berdistribusi normal atau tidak. Uji normalitas ini diukur dengan uji *kolmogrov smirnov* dengan kriteria: jika nilai sig > 0,05 maka residual dinyatakan berdistribusi normal. Hasil uji dalam penelitian ini ditunjukkan dalam tabel berikut ini:

Tabel 4.2
Hasil Uji Normalitas

One-Sample Kolmogorov-Smirnov Test		Unstandardized Residual
N		56
Normal Parameters ^{a,b}	Mean	.0000000
	Std. Deviation	6265.13967920
Most Extreme Differences	Absolute	.205
	Positive	.205
	Negative	-.119

Test Statistic	.205
Asymp. Sig. (2-tailed)	.200 ^c

- Test distribution is Normal.
- Calculated from data.
- Lilliefors Significance Correction.

Sumber: Data Sekunder Yang Telah Diolah Peneliti, 2020.

Berdasarkan tabel 4.2 pada pengujian normalitas menggunakan uji *kolmogorov-Smirnov* hasil statistik non-parametrik menunjukkan nilai Asymp. Sig (2-tailed) sebesar $0,200 > 0,05$ yang berarti data dalam penelitian ini terdistribusi normal.

2. Uji Multikolinieritas

Uji multikolinieritas digunakan untuk menentukan hubungan korelasi antara variabel *independen*. Jika nilai VIF < 10 dan nilai tolerance $> 0,10$ maka tidak terjadi multikolinieritas. Hasil pengujian ini dapat dilihat pada tabel dibawah ini:

Tabel 4.3
Hasil Uji Multikolinieritas

Model		Collinearity Statistics	
		Tolerance	VIF
1	Kinerja Sosial	.996	1.004
	Kinerja Lingkungan	.993	1.007
	Kinerja Keuangan	.989	1.011

a. Dependent Variable: Nilai Perusahaan

Sumber: Data Sekunder Yang Telah Diolah Peneliti, 2020.

Berdasarkan tabel 4.3 menunjukkan bahwa nilai *tolerance* dari ketiga variabel $> 0,10$ dan VIF dari ketiga variabel < 10 . Maka dapat ditarik kesimpulan bahwa tidak terjadi multikolinieritas pada ketiga variabel bebas dalam penelitian

ini. Berdasarkan syarat uji asumsi klasik regresi linear, bahwa model regresi linear yang baik adalah yang terbebas dari adanya multikolinieritas. Dengan demikian, berdasarkan hasil pengujian yang telah dilakukan maka model dalam penelitian ini terbebas dari adanya multikolinieritas.

3. Uji Heteroskedastisitas

Uji heteroskedastisitas digunakan untuk menentukan apakah terdapat ketidaksamaan varians dari residual satu pengamatan ke pengamatan lain. Syarat data terbebas dari heteroskedastisitas yaitu nilai probabilitas $> 0,05$, maka dapat disimpulkan tidak terjadi heteroskedastisitas.

Tabel 4.4
Hasil Uji Heteroskedastisitas

UNIVERSITAS ISLAM NEGERI
ALAUDDIN
MAKASSAR

Coefficients^a

Model	Unstandardized Coefficients		Standardized Coefficients	T	Sig.
	B	Std. Error	Beta		
1 (Constant)	10457.528	3430.802		3.048	.004
Kinerja Sosial	-11604.702	3922.640	-.380	-2.958	.805
Kinerja Lingkungan	90.475	747.735	.016	.121	.904
Kinerja Keuangan	-237.302	4211.177	-.007	-.056	.955

a. Dependent Variable: RES2

Sumber: Data Sekunder Yang Telah Diolah Peneliti, 2020.

Berdasarkan tabel 4.4 diatas menunjukkan bahwa nilai signifikansi variabel kinerja sosial, kinerja lingkungan dan kinerja keuangan $> 0,05$, sehingga dapat disimpulkan bahwa tidak terdapat heteroskedastisitas pada model tersebut dan telah memenuhi uji heteroskedastisitas.

4. Uji Autokorelasi

Uji Asumsi klasik yang ketiga ini digunakan untuk menentukan apakah terdapat hubungan antara kesalahan pengganggu tahun t dengan kesalahan tahun t sebelumnya. Syarat dalam uji autokorelasi ini: jika $dU < DW < 4-dU$. Hasil uji dapat dilihat pada tabel dibawah ini:

Tabel 4.5
Hasil Uji Autokorelasi
Model Summary^b

Model	R	R Square	Adjusted R Square	Std. Error of the Estimate	Durbin-Watson
1	.801 ^a	.761	.752	6443.331	1.814

a. Predictors: (Constant), Kinerja Keuangan, Kinerja Sosial, Kinerja Lingkungan

b. Dependent Variable: Nilai Perusahaan

Sumber: Data Sekunder Yang Telah Diolah Peneliti, 2020.

Berdasarkan tabel 4.5 menunjukkan bahwa nilai DW sebesar 1,814 dengan tingkat signifikansi 0,05. Pada tabel diatas menunjukkan bahwa nilai DW yang terdapat dalam penelitian ini adalah 1,814. Jumlah sampel (n) = 56, jumlah variabel independen (k = 3), nilai dL (batas bawah) = 1,458, nilai dU (batas atas) = 1,683. Oleh karena itu, nilai $dL < DW < 4-dL$ atau $1,458 < 1,814 < 2,542$. Sehingga dapat disimpulkan bahwa model regresi pada penelitian ini tidak terdapat autokorelasi.

D. Pengujian Hipotesis

Uji hipotesis merupakan uji yang dilakukan untuk melihat ada tidaknya pengaruh antar variabel serta untuk membuktikan hipotesis yang telah ditetapkan sebelumnya. Uji ini dilakukan dengan menggunakan analisis jalur dengan bantuan SPSS 22. Metode analisis jalur ini digunakan untuk menguji variabel *intervening* di dalam penelitian. Berdasarkan analisis ini, dapat diketahui apakah variabel

intervening tersebut mampu memediasi hubungan variabel *independen* terhadap variabel *dependen*.

1. Uji Koefisien Determinasi

Uji koefisien determinasi (R^2) pada intinya mengukur seberapa jauh kemampuan model dalam menerangkan variabel dependen. Syarat dalam uji ini adalah nilai koefisien yang dimiliki oleh variabel penelitian adalah 0 dan 1. Hal ini bertujuan untuk membuktikan jika variabel *independen* berpengaruh terhadap variabel *dependen* dan persamaan regresi sesuai dengan keadaan yang sebenarnya.

Nilai R^2 yang kecil berarti kemampuan variabel *independen* dalam menjelaskan variabel *dependen* terbatas. Sebaliknya, jika nilai R^2 yang mendekati atau menandakan variabel-variabel *independen* memberikan hampir semua informasi yang dibutuhkan oleh variabel *dependen*. Adapun hasil yang telah diolah oleh peneliti adalah sebagai berikut:

a. Sub Struktur 1

Tabel 4.6
Hasil Uji Koefisien Determinasi (R^2)

Model Summary				
Model	R	R Square	Adjusted R Square	Std. Error of the Estimate
1	.787 ^a	.539	.526	.137483

a. Predictors: (Constant), Kinerja Lingkungan, Kinerja Sosial

Sumber: Data Sekunder Yang Telah Diolah Peneliti, 2020.

Berdasarkan tabel 4.6 diatas menunjukkan bahwa nilai koefisien determinasi yang dinyatakan dengan *r-square* sebesar 0,539 atau 53,9%. Hasil penelitian ini menunjukkan bahwa kinerja keuangan dapat dijelaskan

oleh variasi variabel kinerja sosial dan kinerja lingkungan sebesar 53,9%, sedangkan sisanya sebesar 46,1% dijelaskan oleh variabel lain yang tidak diteliti dalam penelitian ini.

b. Sub Struktur 2

Tabel 4.7
Hasil Uji Koefisien Determinasi (R^2)

Model Summary				
Model	R	R Square	Adjusted R Square	Std. Error of the Estimate
1	.801 ^a	.761	.752	6443.331

a. Predictors: (Constant), Kinerja Keuangan, Kinerja Sosial, Kinerja Lingkungan

Sumber: Data Sekunder Yang Telah Diolah Peneliti, 2020.

Berdasarkan tabel 4.7 diatas menunjukkan bahwa bahwa nilai koefisien determinasi yang dinyatakan dengan *r-square* sebesar 0,761 atau 76,1%. Hasil penelitian ini menunjukkan bahwa nilai perusahaan dapat dijelaskan oleh variasi variabel kinerja sosial, kinerja lingkungan dan kinerja keuangan sebesar 76,1%, sedangkan sisanya sebesar 23,9% dijelaskan oleh variabel lain yang tidak diteliti dalam penelitian ini.

2. Uji Parsial (Uji-t)

Uji parsial (uji-t) dilakukan untuk mengetahui tingkat signifikansi pengaruh masing-masing variabel *independen* terhadap variabel *dependen* secara parsial. Keputusan uji parsial hipotesis adalah apabila tingkat signifikansi lebih besar dari 0,05, dan nilai koefisien bernilai positif maka dapat disimpulkan bahwa hipotesis dalam penelitian ini diterima.

a. Sub Struktur 1

Tabel 4.8
Uji Parsial (Uji-t)

Coefficients ^a						
Model		Unstandardized Coefficients		Standardized Coefficients	T	Sig.
		B	Std. Error	Beta		
1	(Constant)	1.030	.365		2.828	.009
	Kinerja Sosial	.506	.344	.170	1.974	.045
	Kinerja Lingkungan	.126	.027	.544	4.702	.000

a. Dependent Variable: Kinerja Keuangan

Sumber: Data Sekunder Yang Telah Diolah Peneliti, 2020.

Berdasarkan tabel 4.8 menunjukkan bahwa variabel kinerja sosial memiliki nilai koefisien regresi sebesar 0,506 bernilai positif dan memiliki nilai t-hitung sebesar 1,974 > t-tabel 1,673 serta memiliki nilai signifikansi sebesar 0,04 < 0,05 yang artinya variabel kinerja sosial memiliki pengaruh positif dan signifikan terhadap kinerja keuangan. Hal tersebut berarti bahwa:

H1: Kinerja Sosial Berpengaruh Positif Dan Signifikan Terhadap Kinerja Keuangan Secara Parsial, Di Terima.

Variabel kinerja lingkungan memiliki nilai koefisien regresi sebesar 0,126 bernilai positif dan memiliki nilai t-hitung sebesar 4,702 > t-tabel 1,673 serta memiliki nilai signifikansi sebesar 0,00 < 0,05 yang artinya variabel kinerja lingkungan memiliki pengaruh positif dan signifikan terhadap kinerja keuangan. Hal tersebut berarti bahwa:

H2: Kinerja Lingkungan Berpengaruh Positif Dan Signifikan Terhadap Kinerja Keuangan Secara Parsial, Di Terima.

b. Sub Struktur 2

Tabel 4.9
Uji Parsial (Uji-t)

Model		Coefficients ^a				
		Unstandardized Coefficients		Standardized Coefficients	T	Sig.
		B	Std. Error	Beta		
1	(Constant)	2.141	1.276		1.908	.006
	Kinerja Sosial	.622	.099	.179	2.033	.044
	Kinerja Lingkungan	.653	.071	.210	2.315	.023
	Kinerja Keuangan	.169	.063	.674	1.780	.049

a. Dependent Variable: Nilai Perusahaan

Sumber: Data Sekunder Yang Telah Diolah Peneliti, 2020.

Berdasarkan tabel 4.9 menunjukkan bahwa variabel kinerja sosial memiliki nilai koefisien regresi sebesar 0,622 bernilai positif dan memiliki nilai t-hitung sebesar 2,033 > t-tabel 1,673 serta memiliki nilai signifikansi sebesar 0,04 < 0,05 yang artinya variabel kinerja sosial memiliki pengaruh positif dan signifikan terhadap nilai perusahaan. Hal tersebut berarti bahwa:

H3: Kinerja Sosial Berpengaruh Positif Dan Signifikan Terhadap Nilai Perusahaan Secara Parsial, Di Terima.

Variabel kinerja lingkungan memiliki nilai koefisien regresi sebesar 0,653 bernilai positif dan memiliki nilai t-hitung sebesar 2,315 > t-tabel 1,673 serta memiliki nilai signifikansi sebesar 0,02 < 0,05 yang artinya variabel kinerja lingkungan memiliki pengaruh positif dan signifikan terhadap nilai perusahaan. Hal tersebut berarti bahwa:

H4: Kinerja Lingkungan Berpengaruh Positif Dan Signifikan Terhadap Nilai Perusahaan Secara Parsial, Di Terima.

Variabel kinerja keuangan memiliki nilai koefisien regresi sebesar 0,169 bernilai positif dan memiliki nilai t-hitung sebesar $1,780 > t\text{-tabel } 1,673$ serta memiliki nilai signifikansi sebesar $0,04 < 0,05$ yang artinya variabel kinerja keuangan memiliki pengaruh positif dan signifikan terhadap nilai perusahaan. Hal tersebut berarti bahwa:

H5: Kinerja Keuangan Berpengaruh Positif Dan Signifikan Terhadap Nilai Perusahaan Secara Parsial, Di Terima.

3. Uji Analisis Jalur

Pengujian variabel *intervening* menggunakan uji analisis jalur (*path analysis*). Analisis jalur dalam penelitian ini digunakan untuk mengetahui apakah variabel kinerja keuangan merupakan variabel yang dapat memediasi hubungan antara kinerja sosial dan kinerja lingkungan terhadap nilai perusahaan. Koefisien jalur adalah *standardized* koefisien regresi. Koefisien jalur dihitung dengan membuat 2 persamaan struktural yaitu persamaan regresi yang menunjukkan hubungan yang dihipotesiskan sebagai berikut:

$$Z = p1 X_1 + p2 X_2 + e1 \quad (\text{Pers. 1})$$

$$Y = p3 X_1 + p4 X_2 + p5 Z + e2 \quad (\text{Pers. 2})$$

a. Interpretasi Analisis Jalur

Berdasarkan uji parsial (uji-t) pada tabel 4.8 nilai *standardized* beta kinerja sosial sebesar 0,170 yang merupakan nilai path atau jalur p1. Dan

nilai *standardized* beta kinerja lingkungan sebesar 0,544 yang merupakan nilai p2.

Berdasarkan hasil koefisien determinasi pada tabel 4.6 diperoleh nilai *R square* sebesar 0,539, maka besarnya nilai $e1 = \sqrt{1 - R^2} = \sqrt{0,461} = 0,679$. Nilai e1 adalah jumlah varian variabel kinerja keuangan atau variabel mediasi yang tidak dijelaskan oleh variabel *independen* seperti kinerja sosial dan kinerja lingkungan. Pengaruh kausal empiris variabel kinerja sosial (X1) dan kinerja lingkungan (X2) terhadap kinerja keuangan dapat digambarkan melalui persamaan struktural 1, yaitu:

$$Z = p1 X_1 + p2 X_2 + e1 \text{ atau}$$

$$\text{Kinerja Keuangan} = 0,170 X_1 + 0,544 X_2 + 0,679 e1$$

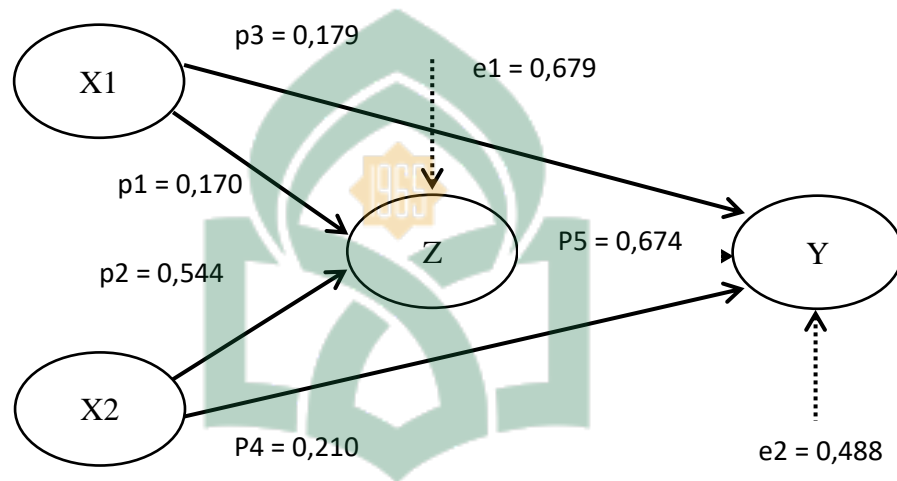
Berdasarkan uji parsial (uji-t) pada tabel 4.9 nilai *standardized* beta kinerja sosial sebesar 0,179 yang merupakan nilai path atau jalur p3. Nilai *unstandardized* beta kinerja lingkungan sebesar 0,210 yang merupakan nilai p4. Dan nilai *unstandardized* beta *carbon emission disclosure* sebesar 0,674 yang merupakan nilai p5.

Berdasarkan tabel 4.7 diperoleh nilai *R square* sebesar 0,761, maka besarnya nilai $e2 = \sqrt{1 - R^2} = \sqrt{0,239} = 0,488$. Nilai e2 adalah jumlah varian variabel nilai perusahaan yang tidak dijelaskan oleh variabel kinerja sosial, kinerja lingkungan dan kinerja keuangan. Pengaruh kausal empiris variabel kinerja sosial (X1), kinerja lingkungan (X2) dan kinerja keuangan (Z) terhadap nilai perusahaan dapat digambarkan melalui persamaan struktural 2, yaitu:

$$Y = p_3 X_1 + p_4 X_2 + p_5 Z + e_2 \text{ atau}$$

$$NP = 0,179 X_1 + 0,210 X_2 + 0,674 X_3 + 0,488 e_2$$

Gambar 4.1
Diagram Interpretasi Analisis Jalur



b. Pengaruh Langsung Dan Tidak Langsung

Pada model jalur dalam penelitian ini akan menjelaskan pengaruh langsung dan tidak langsung variabel *exogenous* terhadap variabel *endogenous*.

1) Pengaruh langsung

- a) Pengaruh variabel kinerja sosial terhadap nilai perusahaan

$$X_1 \rightarrow Y = 0,179$$

- b) Pengaruh variabel kinerja lingkungan terhadap nilai perusahaan

$$X_2 \rightarrow Y = 0,210$$

2) Pengaruh tidak langsung

- a) Pengaruh variabel kinerja sosial terhadap nilai perusahaan melalui kinerja keuangan

$$X1 \rightarrow Z \rightarrow Y = 0,179 \times 0,674 = 0,120646$$

b) Pengaruh variabel kinerja lingkungan terhadap nilai perusahaan melalui kinerja keuangan

$$X2 \rightarrow Z \rightarrow Y = 0,210 \times 0,674 = 0,14154$$

Untuk mengetahui signifikansi pengaruh tidak langsung variabel kinerja sosial dan kinerja lingkungan terhadap nilai perusahaan, maka dilakukan uji *sobel test* dengan strategi *product of coefficient*. Uji *sobel test* digunakan untuk mengetahui apakah hubungan yang melalui sebuah variabel mediasi secara signifikan mampu sebagai mediator dalam hubungan tersebut (Sarwono, 2012).

$$\begin{aligned} Sp3p4p5 &= \sqrt{p5^2 \cdot Sp3^2 + p3^2 \cdot Sp4^2 + p4^2 \cdot Sp5^2 +} \\ &\quad \sqrt{Sp3^2 \cdot Sp4^2 \cdot Sp5^2} \\ &= \sqrt{(0,674)^2(0,099)^2 + (0,179)^2(0,071)^2 +} \\ &\quad \sqrt{(0,210)^2(0,063)^2 + (0,099)^2(0,071)^2(0,063)^2} \\ &= \sqrt{0,004 + 0,0002 + 0,0002 + 0,0000002} \\ &= \sqrt{0,0044002} \\ &= 0,0663340033 \end{aligned}$$

Berdasarkan hasil perhitungan $Sp3p4p5$, maka dapat dihitung nilai t statistik pengaruh mediasi dengan rumus sebagai berikut:

1) Kinerja Sosial

$$t = \frac{p3p5}{Sp3p4p5} = \frac{0,120646}{0,0663340033} = 1,818$$

Berdasarkan perhitungan diatas, menunjukkan bahwa nilai t -hitung variabel kinerja sosial sebesar $1,818 > t$ -tabel $1,673$ dengan tingkat

signifikansi 0,05. Maka dapat disimpulkan bahwa kinerja keuangan (Z) dapat memediasi kinerja sosial (X1) terhadap nilai perusahaan (Y). Hal tersebut berarti bahwa:

H6: Kinerja Sosial Berpengaruh Positif Dan Signifikan Terhadap Nilai Perusahaan Melalui Kinerja Keuangan, Diterima.

2) Kinerja Lingkungan

$$t = \frac{p4p5}{Sp3p4p5} = \frac{0,14154}{0,0663340033} = 2,133$$

Berdasarkan perhitungan diatas, menunjukkan bahwa nilai t-hitung variabel kinerja lingkungan sebesar $2,133 > t\text{-tabel } 1,673$ dengan tingkat signifikansi 0,05. Maka dapat disimpulkan bahwa kinerja keuangan (Z) dapat memediasi kinerja lingkungan (X1) terhadap nilai perusahaan (Y). Hal tersebut berarti bahwa:

H7: Kinerja Lingkungan Berpengaruh Positif Dan Signifikan Terhadap Nilai Perusahaan Melalui Kinerja Keuangan, Diterima.

E. Pembahasan dan Hasil Penelitian

1. Pengaruh Kinerja Sosial Terhadap Kinerja Keuangan

Berdasarkan hasil perhitungan uji hipotesis secara persial (uji-t), diperoleh variabel kinerja sosial memiliki nilai koefisien regresi sebesar 0,506 bernilai positif dan memiliki nilai t-hitung sebesar $1,974 > t\text{-tabel } 1,673$ serta memiliki nilai signifikansi sebesar $0,04 < 0,05$ yang artinya variabel kinerja sosial memiliki pengaruh positif dan signifikan terhadap kinerja keuangan, sehingga hipotesis dalam penelitian ini diterima.

Hal ini sejalan dengan penelitian yang dilakukan oleh Edbert Eduardus dan Juniati (2016) yang hasil penelitiannya menyimpulkan bahwa kinerja sosial memiliki pengaruh dan hubungan timbal balik terhadap kinerja keuangan perusahaan.

Dalam teori *stakeholders* menjelaskan bahwa perusahaan memilih menanggapi banyak tuntutan yang dibuat oleh para pihak yang berkepentingan (*stakeholders*) dari setiap kelompok yang ada dalam lingkungan luar organisasi yang terkena tindakan dan keputusan dari organisasi. Salah satu tuntutan *stakeholders* adalah dengan mengungkapkan tanggungjawab sosial perusahaan secara transparan karena hal tersebut dibutuhkan oleh *stakeholders* dalam mengendalikan pemakaian sumber daya untuk efisiensi dan efektifitas perusahaan (Bambang, 2019). Dalam melaksanakan tanggungjawab sosial, perusahaan tentunya akan mengeluarkan sejumlah biaya sehingga akan menurunkan keuntungan perusahaan. Akan tetapi dengan melaksanakan tanggungjawab sosial, citra perusahaan akan semakin baik sehingga akan berdampak pada loyalitas *stakeholder* yang semakin tinggi. Seiring meningkatnya loyalitas tersebut dalam waktu lama, maka penjualan perusahaan akan semakin baik dan pada akhirnya dalam pelaksanaan tanggungjawab sosial akan meningkatkan profitabilitas perusahaan (Fahmi, 2017).

Dalam penelitian ini perusahaan yang terdaftar di Indeks Sri Kehati melaporkan tanggungjawab sosial dalam laporan tahunan yang di publish melalui website resmi Bursa Efek Indonesia tujuannya untuk mendapatkan respon positif dari para *stakeholders* yang berujung pada peningkatan kinerja keuangan

perusahaan. Para *stakeholders* khususnya masyarakat akan merasa senang jika perusahaan yang berada di lingkungan sekitarnya peduli terhadap lingkungan. Tanggungjawab sosial merupakan salah satu cara perusahaan untuk mempertahankan eksistensinya dan kelangsungan hidup perusahaannya. Kinerja sosial perusahaan yang baik akan menarik investor untuk menanamkan modalnya pada perusahaan tersebut, sehingga dapat disimpulkan bahwa semakin baik kinerja sosial perusahaan dan dijelaskan secara detail dalam laporan keuangan maka akan berdampak pada peningkatan kinerja keuangan perusahaan dalam jangka panjang.

Islam memberikan perhatian terhadap bisnis melalui aspek moral untuk mencapai keuntungan maksimal. Hal ini menunjukkan bahwa islam berkaitan dengan perekonomian dan moralitas, yang keduanya tidak dapat dipisahkan. Sebagai mana dijelaskan dalam

Q.S At-Taubah/ 9: 105

وَقُلْ أَعْمَلُوا فَسَيَرَى اللَّهُ عَمَلَكُمْ وَرَسُولُهُ وَالْمُؤْمِنُونَ وَسَتُرَدُّونَ إِلَىٰ عِلْمِ الْغَيْبِ
وَالشَّهَادَةِ فَيُنَبِّئُكُمْ بِمَا كُنْتُمْ تَعْمَلُونَ

Terjemahnya:

Dan Katakanlah: "Bekerjalah kamu, maka Allah dan Rasul-Nya serta orang-orang mukmin akan melihat pekerjaanmu itu, dan kamu akan dikembalikan kepada (Allah) Yang Mengetahui akan yang ghaib dan yang nyata, lalu diberitakan-Nya kepada kamu apa yang telah kamu kerjakan.

Ayat diatas menjelaskan bahwa Allah memerintahkan hamba-Nya untuk beramal dan bekerja. Sebaliknya, Allah melarang sikap malas dan membuang-buang waktu, Allah melihat dan menilai setiap amal hamba-Nya. Karenanya

setiap amal harus dilakukan dengan ikhlas, bukan karena riya' dan mengharap pujian manusia, Allah memotivasi hamba-Nya untuk bersungguh-sungguh dalam proses amal dan pekerjaannya karena proses itulah yang dilihat dan dinilai-Nya. Allah tidak menilai hasil dari usaha tersebut, Allah Maha Mengetahui seluruh perbuatan manusia baik yang tersembunyi maupun yang yang terang-terangan, Setiap manusia akan kembali kepada Allah dan mempertanggungjawabkan setiap amalnya.

2. Pengaruh Kinerja Lingkungan Terhadap Kinerja Keuangan

Berdasarkan hasil perhitungan uji hipotesis secara persial (uji-t), diperoleh variabel kinerja lingkungan memiliki nilai koefisien regresi sebesar 0,126 bernilai positif dan memiliki nilai t-hitung sebesar 4,702 > t-tabel 1,673 serta memiliki nilai signifikansi sebesar $0,00 < 0,05$ yang artinya variabel kinerja lingkungan memiliki pengaruh positif dan signifikan terhadap kinerja keuangan, sehingga hipotesis dalam penelitian ini diterima.

Hal ini sejalan dengan penelitian yang dilakukan oleh Anis Fitriani (2013) yang hasil penelitiannya menyimpulkan bahwa kinerja lingkungan berpengaruh positif terhadap kinerja keuangan pada perusahaan BUMN.

Dalam teori legitimasi menjelaskan bahwa pengaruh masyarakat luas dapat menentukan alokasi sumber keuangan dan sumber ekonomi, dimana perusahaan cenderung menggunakan kinerja berbasis lingkungan dan pengungkapan informasi lingkungan untuk membenarkan atau melegitimasi aktivitas perusahaan di mata masyarakat. Karena legitimasi merupakan hal penting bagi organisasi, batasan-batasan yang ditekankan oleh norma-norma dan nilai-nilai sosial, serta

reaksi terhadap batasan tersebut yang mendorong pentingnya analitis perilaku organisasi dengan memperhatikan lingkungan (Ghozali dan Chariri, 2007). Hal ini memberikan penjelasan bahwa kinerja lingkungan perusahaan akan memberikan akibat terhadap kinerja keuangan perusahaan yang tercermin pada tingkat *return* tahunan perusahaan jika dibandingkan dengan *return* industri.

Dalam penelitian ini perusahaan yang terdaftar dalam Indeks Sri Kehati meningkatkan *image* positif dari hasil peringkat kinerja lingkungan yang diperolehnya, dimana ukuran kinerja lingkungan tersebut diukur menggunakan Program Penilaian Peringkat Kinerja Perusahaan dalam Pengelolaan Lingkungan Hidup (PROPER) yang dikeluarkan oleh Kementerian Lingkungan Hidup (KLH). Kondisi ini menggambarkan bahwa jika perusahaan ingin meningkatkan kinerja keuangannya maka perusahaan harus mampu meningkatkan kinerja lingkungan maupun sosialnya. Hal ini dikarenakan investor lebih tertarik pada perusahaan yang memiliki *image* yang bagus di mata masyarakat, sehingga akan berdampak pada peningkatan harga saham perusahaan, dengan meningkatnya harga saham perusahaan maka mencermintakan bahwa kinerja keuangan perusahaan juga ikut mengalami peningkatan. Sehingga dapat disimpulkan bahwa saat perusahaan peduli terhadap kelestarian lingkungan dan kesejahteraan masyarakat disekitar perusahaan maka perusahaan tersebut akan mendapatkan *image* positif dari masyarakat yang akan memberikan dampak yang bagus pada peningkatan kinerja keuangan perusahaan.

Dalam Islam dijelaskan mengenai pekerja, pebisnis, maupun sebagai pribadi harus melakukan penilaian terhadap diri sendiri (*self-assesment*). Mengapa

kita harus melakukan penilaian kinerja diri, baik sebagai hamba maupun sebagai pekerja? Karena Allah menyuruh kita untuk melakukan hal itu, sebagaimana tertuang dalam

Q.S Al-Baqarah/ 2: 205

وَإِذَا تَوَلَّى سَعَى فِي الْأَرْضِ لِيُفْسِدَ فِيهَا وَيُهْلِكَ الْحَرْثَ وَالنَّسْلَ ۗ وَاللَّهُ لَا يُحِبُّ
الْفَسَادَ

Terjemahnya:

Dan apabila ia berpaling (dari kamu), ia berjalan di bumi untuk mengadakan kerusakan padanya, dan merusak tanam-tanaman dan binatang ternak, dan Allah tidak menyukai kebinasaan.

Ayat tersebut menjelaskan bahwa kita sebagai umat Islam dilarang untuk melakukan kerusakan baik kepada diri sendiri maupun kepada lingkungan dan orang lain. Kaitannya dengan penelitian ini dimana perusahaan dilarang untuk melakukan hal-hal tersebut, sehingga perlu adanya perhatian perusahaan terhadap lingkungan sekitarnya untuk menghindari pengrusakan yang dimaksudkan dalam ayat ini.

3. Pengaruh Kinerja Sosial Terhadap Nilai Perusahaan

Berdasarkan hasil perhitungan uji hipotesis secara persial (uji-t), diperoleh variabel kinerja sosial memiliki nilai koefisien regresi sebesar 0,622 bernilai positif dan memiliki nilai t-hitung sebesar 2,033 > t-tabel 1,673 serta memiliki nilai signifikansi sebesar 0,04 < 0,05 yang artinya variabel kinerja sosial memiliki pengaruh positif dan signifikan terhadap nilai perusahaan, sehingga hipotesis dalam penelitian ini diterima.

Hal ini sejalan dengan penelitian yang dilakukan oleh Rimba Kusumadilaga (2010) dalam penelitiannya yang hasil penelitiannya menyimpulkan bahwa *corporate social performance* berpengaruh positif dan signifikan terhadap nilai perusahaan.

Dalam teori *stakeholders* dijelaskan bahwa kesuksesan dan keberlangsungan perusahaan bergantung pada kemampuan dalam menyeimbangkan kepentingan para pemangku kepentingan (*stakeholders*). Dengan kata lain, nilai perusahaan akan tercermin tumbuh secara berkelanjutan ketika perusahaan memperhatikan ekonomi, sosial dan lingkungan hidup dimana perusahaan tidak hanya bertanggungjawab kepada pemilik perusahaan akan tetapi juga keranah sosial masyarakat, dalam hal ini investor akan meresponden dengan baik ketika kinerja sosial perusahaan meningkat (Hadi, 2011). Menurut Lako (2014), untuk meningkatkan nilai perusahaan maka faktor yang berpengaruh salah satunya adalah *corporate social performance* atau kinerja sosial dalam perusahaan, dimana perusahaan yang memiliki kepedulian besar terkait isu-isu tanggungjawab sosial maka akan berpengaruh terhadap perusahaan dalam meningkatkan reputasi, *corporate branding* dan *goodwill* perusahaan sehingga meningkatkan pangsa pasar serta nilai perusahaan dalam jangka panjang.

Dalam penelitian ini perusahaan yang terdaftar dalam Indeks Sri Kehati telah melakukan kegiatan-kegiatan tanggungjawab sosial, yang pada umumnya perusahaan akan mempublikasikan aktivitas tanggungjawab sosialnya melalui media massa dan laporan tahunan. Pelaksanaan tanggungjawab sosial di Indonesia juga telah diatur dalam UU Nomor 40 tahun 2007 tentang Perseroan Terbatas,

dimana hal ini memacu perusahaan untuk terus memperbaiki kinerja sosialnya sehingga para investor akan semakin menilai bahwa perusahaan tersebut memiliki kepedulian besar terhadap masyarakat luar. Sehingga dapat disimpulkan bahwa semakin bagus kinerja sosial suatu perusahaan maka akan semakin meningkatkan nilai perusahaan dimata para investor.

Islam memberikan perhatian terhadap bisnis melalui aspek moral untuk mencapai keuntungan maksimal. Hal ini menunjukkan bahwa islam berkaitan dengan perekonomian dan moralitas, yang keduanya tidak dapat dipisahkan. Sebagai mana dijelaskan dalam

Q.S Al-Araf / 7: 56

وَلَا تُفْسِدُوا فِي الْأَرْضِ بَعْدَ إِصْلَاحِهَا وَادْعُوهُ خَوْفًا وَطَمَعًا ۚ إِنَّ رَحْمَتَ اللَّهِ قَرِيبٌ مِّنَ الْمُحْسِنِينَ

Terjemahnya:

Dan janganlah kamu membuat kerusakan di muka bumi, sesudah (Allah) memperbaikinya dan Berdoalah kepada-Nya dengan rasa takut (tidak akan diterima) dan harapan (akan dikabulkan). Sesungguhnya rahmat Allah Amat dekat kepada orang-orang yang berbuat baik.

Ayat diatas menjelaskan bahwa seorang pebisnis sejatinya perlu bertindak secara konsisten untuk mampu menyeimbangkan kepentingan diri dan orang lain (*stakeholders*), yaitu mampu memberikan penyeimbangan antara kepribadian ekonomi dan sosial sekaligus tuntutan moral yang mengandung nilai kebajikan baik dihadapan manusia maupun Allah SWT.

4. Pengaruh Kinerja Lingkungan Terhadap Nilai Perusahaan

Berdasarkan hasil perhitungan uji hipotesis secara persial (uji-t), diperoleh variabel kinerja lingkungan memiliki nilai koefisien regresi sebesar 0,653 bernilai positif dan memiliki nilai t-hitung sebesar $2,315 > t\text{-tabel } 1,673$ serta memiliki nilai signifikansi sebesar $0,02 < 0,05$ yang artinya variabel kinerja lingkungan memiliki pengaruh positif dan signifikan terhadap nilai perusahaan, sehingga hipotesis dalam penelitian ini diterima.

Hal ini sejalan dengan penelitian yang dilakukan oleh Isni Hariati dan Yeny Widya Rihatiningtyas (2015) dalam penelitiannya yang hasil penelitiannya menyimpulkan bahwa kinerja lingkungan berpengaruh positif terhadap nilai perusahaan.

Menurut Hadi (2011), perusahaan yang memiliki kinerja lingkungan yang baik tidak hanya diukur dengan tanggungjawab kepada lingkungan saja akan tetapi juga dilihat dari aspek fundamental seperti tata kelola perusahaan, lingkungan, keterlibatan masyarakat, perilaku bisnis, sumber daya manusia serta hak asasi manusia. Inilah yang menjadi ketertarikan investor ataupun pihak luar bahwa disamping memiliki etika bisnis yang baik perusahaan juga memiliki kinerja yang baik sehingga investor percaya bahwa modal yang di investasikan digunakan untuk hal yang positif dan bermanfaat yang akan berdampak pada nilai perusahaan yang meningkat.

Dalam penelitian ini perusahaan yang terdaftar di Indeks Sri Kehati, dimana kinerja lingkungan merupakan salah satu penilaian PROPER yang menjadi sebuah tren baru pada perubahan pengelolaan program pemberdayaan masyarakat yang lebih berorientasi pada pemberdayaan. Sistem *based approach*

menuntut adanya tata kelola program yang baik mulai dari kebijakan, penganggaran, struktur organisasi, perencanaan, implementasi, evaluasi dan publikasi. Hal ini menjadikan perusahaan ketika memiliki peringkat kinerja lingkungan yang baik, akan menjadi nilai tambah bagi perusahaan karena masyarakat atau *stakeholders* lebih mempertimbangkan perusahaan yang melakukan tanggungjawab sosial dengan baik dan memiliki kinerja lingkungan yang bagus sehingga nilai perusahaan akan meningkat.

Dalam Islam kinerja sosial dijelaskan dalam

Q.S Al-Qhasas/ 28: 77

وَابْتَغِ فِيمَا آتَاكَ اللَّهُ الدَّارَ الْآخِرَةَ وَلَا تَنْسَ نَصِيبَكَ مِنَ الدُّنْيَا وَأَحْسِنَ
كَمَا أَحْسَنَ اللَّهُ إِلَيْكَ وَلَا تَبْغِ الْفُسَادَ فِي الْأَرْضِ إِنَّ اللَّهَ لَا يُحِبُّ الْمُفْسِدِينَ

Terjemahnya:

Dan carilah pada apa yang telah dianugerahkan Allah kepadamu (kebahagiaan) negeri akhirat, dan janganlah kamu melupakan bahagianmu dari (kenikmatan) duniawi dan berbuat baiklah (kepada orang lain) sebagaimana Allah telah berbuat baik, kepadamu, dan janganlah kamu berbuat kerusakan di (muka) bumi. Sesungguhnya Allah tidak menyukai orang-orang yang berbuat kerusakan.

Ayat tersebut menjelaskan bahwa Allah SWT sebagai pemilik mutlak yang memberikan amanah kepada manusia untuk menjadi khilafah dan penerima karunia. Manusia didorong untuk mencari rejeki tetapi dengan tidak mengabaikan kepentingan akhirat. Disamping itu, perlu berbuat baik dengan tidak membuat kerusakan di bumi. Semakin berkembangnya zaman membuat banyak kerusakan lingkungan yang terjadi karena aktivitas perusahaan, terlebih lagi pada perusahaan yang berhubungan langsung dengan sumber daya alam. Kerusakan yang

ditimbulkan tersebut tentu akan sangat berdampak pada masyarakat sekitar lingkungan perusahaan tersebut. Oleh karena itu, perusahaan harus menjaga keseimbangan alam dengan bertanggungjawab terhadap dampak yang ditimbulkan. Ketika melakukan tanggungjawab sosial perusahaan akan memiliki motivasi yang tulus dalam hal membantu masyarakat yang membutuhkan, maka akan dikategorikan dalam ibadah.

5. Pengaruh Kinerja Keuangan Terhadap Nilai Perusahaan

Berdasarkan hasil perhitungan uji hipotesis secara persial (uji-t), diperoleh variabel kinerja keuangan memiliki nilai koefisien regresi sebesar 0,169 bernilai positif dan memiliki nilai t-hitung sebesar $1,780 > t\text{-tabel } 1,673$ serta memiliki nilai signifikansi sebesar $0,04 < 0,05$ yang artinya variabel kinerja keuangan memiliki pengaruh positif dan signifikan terhadap nilai perusahaan, sehingga hipotesis dalam penelitian ini diterima.

Hal ini sejalan dengan penelitian yang dilakukan oleh Alien Akmalia dkk (2017) dalam penelitiannya yang hasil penelitiannya menyimpulkan bahwa kinerja keuangan berpengaruh terhadap nilai perusahaan manufaktur yang terdaftar di Bursa Efek Indonesia pada periode 2010-2015.

Menurut Harapan (2004), kinerja keuangan perusahaan merupakan salah satu faktor yang dilihat oleh calon investor untuk menentukan investasi saham. Bagi sebuah perusahaan, menjaga dan meningkatkan kinerja keuangan merupakan suatu keharusan agar saham tersebut tetap eksis dan tetap diminati oleh investor. Laporan keuangan yang diterbitkan perusahaan merupakan cerminan dari kinerja keuangan perusahaan, dimana informasi keuangan tersebut mempunyai fungsi

sebagai sarana informasi, alat pertanggungjawaban manajemen kepada pihak pemilik perusahaan, penggambaran terhadap indikator keberhasilan perusahaan dan sebagai bahan pertimbangan dalam pengambilan keputusan.

Kinerja keuangan perusahaan digunakan untuk mengukur kemampuan perusahaan dalam meningkatkan nilai perusahaan. Tujuan bisnis adalah memperoleh keuntungan, oleh karena itu setiap pencapaian keuntungan harus sesuai dengan aturan syariah yang halal dari segi materi, cara memperolehnya, hingga cara pemanfaatannya. Karena tanpa aturan syariah laba yang didapatkan para pebisnis tidak akan ada artinya. Dalam Islam dijelaskan bahwa dalam mencari keuntungan diperintahkan untuk meninggalkan riba karena hal tersebut merupakan perbuatan yang dibenci Allah SWT, begitupula perusahaan yang tidak diperbolehkan mengambil harta tambahan yang dijadikan keuntungan yang tinggi. Sebagaimana yang tercantum dalam

Q.S An-Nahl/ 16: 14

وَهُوَ الَّذِي سَخَّرَ الْبَحْرَ لِتَأْكُلُوا مِنْهُ لَحْمًا طَرِيًّا وَتَسْتَخْرِجُوا مِنْهُ حِلْيَةً تَلْبَسُونَهَا وَتَرَى الْفُلْكَ مَوَاحِرَ فِيهِ وَلِتَبْتَغُوا مِنْ فَضْلِهِ ۗ وَلِعَلَّكُمْ تَشْكُرُونَ

Terjemahnya:

Dan Dia-lah, Allah yang menundukkan lautan (untukmu), agar kamu dapat memakan daripadanya daging yang segar (ikan), dan kamu mengeluarkan dari lautan itu perhiasan yang kamu pakai; dan kamu melihat bahtera berlayar padanya, dan supaya kamu mencari (keuntungan) dari karunia-Nya, dan supaya kamu bersyukur.

Ayat tersebut menjelaskan bahwa Allah SWT memerintahkan untuk mencari keuntungan dari karunia Allah SWT, hal ini dimaksudkan agar manusia

melakukan suatu kegiatan berupa perdagangan atau bisnis sesuai dengan syariat Islam.

Dalam penelitian ini perusahaan yang terdaftar di Indeks Sri Kehati mencerminkan bahwa kinerja keuangan perusahaan yang baik akan berdampak pada meningkatnya nilai dari sebuah perusahaan. Nilai perusahaan yang baik ini akan menarik investor-investor untuk berinvestasi di perusahaan tersebut dengan harapan mereka akan mendapatkan keuntungan (*dividen*). Apabila perusahaan mendapatkan keuntungan yang besar ditahun ini maka jumlah dividen yang dibagikan juga akan semakin besar, otomatis ditahun mendatang para investor akan berbondong berinvestasi di perusahaan tersebut agar ikut mendapatkan keuntungan. Mereka akan lebih termotivasi untuk menanamkan modalnya di perusahaan tersebut dimasa-masa yang akan datang. Sehingga semakin besar investor yang menanamkan modalnya ke perusahaan, semakin naik pula harga saham dari perusahaan tersebut sekaligus semakin banyak juga jumlah saham yang beredar. Kedua hal inilah yang dapat meningkatkan nilai perusahaan. Nilai dari suatu perusahaan ditentukan oleh *earning power* dari asset perusahaan itu sendiri.

6. Pengaruh Kinerja Sosial Terhadap Nilai Perusahaan Melalui Kinerja Keuangan

Berdasarkan hasil perhitungan uji analisis jalur (*path analysis*), diperoleh nilai nilai t-hitung variabel kinerja sosial sebesar $1,818 > t\text{-tabel } 1,673$ dengan tingkat signifikansi 0,05, sehingga hipotesis dalam penelitian ini diterima. Hal ini sejalan dengan penelitian yang dilakukan oleh Suklimah Ratih dan Yulia Setyarini

(2014) dalam penelitiannya yang hasil penelitiannya menyimpulkan bahwa secara tidak langsung variabel *corporate social performance* berpengaruh terhadap nilai perusahaan melalui kinerja keuangan.

Menurut Lako (2014), untuk meningkatkan nilai perusahaan maka faktor yang berpengaruh salah satunya adalah *corporate social performance* atau kinerja sosial dalam perusahaan, dimana perusahaan yang memiliki kepedulian besar terkait isu-isu tanggungjawab sosial maka akan berpengaruh terhadap perusahaan dalam meningkatkan reputasi, *corporate branding* dan *goodwill* perusahaan sehingga meningkatkan pangsa pasar serta nilai perusahaan dalam jangka panjang. Salah satu tuntutan *stakeholders* adalah dengan mengungkapkan tanggungjawab sosial perusahaan secara transparan karena hal tersebut dibutuhkan oleh *stakeholders* dalam mengendalikan pemakaian sumber daya untuk efisiensi dan efektifitas perusahaan (Bambang, 2019). Dalam melaksanakan tanggungjawab sosial, perusahaan tentunya akan mengeluarkan sejumlah biaya sehingga akan menurunkan keuntungan perusahaan. Akan tetapi dengan melaksanakan tanggungjawab sosial, citra perusahaan akan semakin baik sehingga akan berdampak pada loyalitas *stakeholder* yang semakin tinggi. Seiring meningkatnya loyalitas tersebut dalam waktu lama, maka penjualan perusahaan akan semakin baik dan pada akhirnya dalam pelaksanaan tanggungjawab sosial akan meningkatkan profitabilitas perusahaan (Fahmi, 2017).

Sehingga dapat disimpulkan bahwa perusahaan memberikan sinyal kepada *stakeholderi* terkait tanggungjawab perusahaan sehingga hal ini tentunya menjadi sebuah pertimbangan bagi investor untuk mau menginvestasikan dananya ke

saham perusahaan, semakin banyak investor yang tertarik dengan saham perusahaan maka akan semakin tinggi kinerja keuangan perusahaan, yang akhirnya mampu meningkatkan nilai perusahaan.


7. Pengaruh Kinerja Lingkungan Terhadap Nilai Perusahaan Melalui Kinerja Keuangan

Berdasarkan hasil perhitungan uji analisis jalur (*path analysis*), diperoleh nilai nilai t-hitung variabel kinerja lingkungan sebesar $2,133 > t\text{-tabel } 1,673$ dengan tingkat signifikansi 0,05, sehingga hipotesis dalam penelitian ini diterima. Hal ini sejalan dengan penelitian yang dilakukan oleh Mazda Eko Sri Tjahjono (2013), dalam penelitiannya yang hasil penelitiannya menyimpulkan bahwa kinerja lingkungan memiliki pengaruh tidak langsung terhadap nilai perusahaan melalui kinerja keuangan.

Laporan keuangan merupakan sumber informasi yang digunakan untuk mengukur sejauh mana kinerja dari perusahaan, informasi tersebut dapat berupa kuantitatif maupun kualitatif. Menurut Rudito dan Famiola (2007), penciptaan suatu nilai bagi para pemegang saham sesuai dengan konsep MVA yaitu memaksimalkan kesejahteraan pemegang saham yang dilakukan dengan memaksimalkan selisih antara *market value of equity* dengan jumlah yang ditanamkan investor kedalam perusahaan. Jika MVA positif mengartikan bahwa manajer berhasil menciptakan nilai tambah bagi perusahaan, namun sebaliknya jika MVA negatif maka manajer gagal menciptakan nilai tambah bagi perusahaan. Kepedulian perusahaan dalam bidang manajemen lingkungan dapat memberikan nilai tambah bagi perusahaan. Menurut Ambadar (2008), kegiatan perusahaan

dalam bidang pelestarian lingkungan akan mendatangkan sejumlah keuntungan, antara lain ketertarikan pemegang saham dan *stakeholders* terhadap keuntungan perusahaan akibat pengelolaan lingkungan yang bertanggungjawab.

Sehingga dapat disimpulkan bahwa ketertarikan investor ataupun pihak luar bahwa disamping memiliki etika bisnis yang baik perusahaan juga memiliki kinerja yang baik sehingga investor percaya bahwa modal yang di investasikan digunakan untuk hal yang positif dan bermanfaat yang akan berdampak pada nilai perusahaan yang meningkat.



BAB V

PENUTUP

A. *Kesimpulan*

Berdasarkan hasil dari analisis data yang telah dilakukan dan pembahasan yang telah diuraikan pada bab IV mengenai implikasi kinerja sosial dan kinerja lingkungan terhadap kinerja keuangan serta dampaknya terhadap nilai perusahaan yang terdaftar di Indeks Sri Kehati Periode 2016-2019. Maka dapat ditarik kesimpulan sebagai berikut:

1. Berdasarkan hasil dari analisis data menunjukkan kinerja sosial berpengaruh positif dan signifikan terhadap kinerja keuangan pada perusahaan yang terdaftar di Indeks Sri Kehati pada periode 2016-2019. Artinya semakin bagus kinerja sosial perusahaan maka akan meningkatkan kinerja keuangan perusahaan.
2. Berdasarkan hasil dari analisis data menunjukkan kinerja lingkungan berpengaruh positif dan signifikan terhadap kinerja keuangan pada perusahaan yang terdaftar di Indeks Sri Kehati pada periode 2016-2019. Artinya semakin bagus kinerja lingkungan perusahaan maka akan meningkatkan kinerja keuangan perusahaan.
3. Berdasarkan hasil dari analisis data menunjukkan kinerja sosial berpengaruh positif dan signifikan terhadap nilai perusahaan pada perusahaan yang terdaftar di Indeks Sri Kehati pada periode 2016-2019. Artinya semakin bagus kinerja sosial perusahaan maka akan meningkatkan nilai perusahaan dimata investor.

4. Berdasarkan hasil dari analisis data menunjukkan kinerja lingkungan berpengaruh positif dan signifikan terhadap nilai perusahaan pada perusahaan yang terdaftar di Indeks Sri Kehati pada periode 2016-2019. Artinya semakin bagus kinerja lingkungan perusahaan maka akan meningkatkan nilai perusahaan dimata investor.
5. Berdasarkan hasil dari analisis data menunjukkan kinerja keuangan berpengaruh positif dan signifikan terhadap nilai perusahaan pada perusahaan yang terdaftar di Indeks Sri Kehati pada periode 2016-2019. Artinya semakin tinggi kinerja keuangan perusahaan maka akan meningkatkan nilai perusahaan dimata investor.
6. Berdasarkan hasil dari analisis data menunjukkan kinerja sosial berpengaruh terhadap nilai perusahaan melalui kinerja keuangan pada perusahaan yang terdaftar di Indeks Sri Kehati pada periode 2016-2019. Artinya kinerja keuangan merupakan variabel pemediasi pengaruh tidak langsung kinerja sosial terhadap nilai perusahaan. Semakin bagus kinerja sosial perusahaan maka akan mempengaruhi besarnya kinerja keuangan perusahaan yang jika diungkapkan secara eksplisit dalam laporan keuangan perusahaan maka akan menambah nilai perusahaan dimata para investor.
7. Berdasarkan hasil dari analisis data menunjukkan kinerja lingkungan berpengaruh terhadap nilai perusahaan melalui kinerja keuangan pada perusahaan yang terdaftar di Indeks Sri Kehati pada periode 2016-2019. Artinya kinerja keuangan merupakan variabel pemediasi pengaruh tidak langsung kinerja lingkungan terhadap nilai perusahaan. Semakin bagus

kinerja lingkungan perusahaan maka akan mempengaruhi besarnya kinerja keuangan perusahaan yang jika diungkapkan secara eksplisit dalam laporan keuangan perusahaan maka akan menambah nilai perusahaan dimata para investor.

B. *Saran*

Berdasarkan kesimpulan yang telah dipaparkan sebelumnya maka saran peneliti terhadap:

1. Bagi Perusahaan

Bagi perusahaan hendaknya meningkatkan nilai perusahaan sehingga dapat menarik investor untuk menanamkan modalnya pada perusahaan tersebut. Serta perusahaan juga harus mampu meningkatkan kinerja keuangannya sehingga menjadi nilai tambah bagi investor. Selain itu, perusahaan juga harus memperhatikan dan meningkatkan kinerja sosial serta kinerja lingkungannya dengan baik agar dapat meningkatkan nilai perusahaan.

2. Bagi Investor

Dalam memberikan penilaian terhadap suatu perusahaan sebaiknya memperhatikan banyak faktor yang dapat mempengaruhi nilai perusahaan tersebut, seperti struktur modal, pertumbuhan perusahaan, harga saham, serta tanggungjawab perusahaan terhadap lingkungan sekitarnya.

3. Bagi peneliti

Untuk penelitian dengan judul terkait, diharapkan peneliti selanjutnya dapat menggunakan variabel-variabel yang lain yang juga dapat

mempengaruhi nilai perusahaan agar menambah keakuratan penelitian seperti menggunakan variabel reaksi investor, profitabilitas, dan lain-lainnya.



DAFTAR PUSTAKA

- Akmalia, Alien., dkk. 2017. *Pengaruh Kinerja Keuangan Terhadap Nilai Perusahaan Dengan Corporate Social Responsibility Dan Good Corporate Governance Sebagai Variabel Pemoderasi (Studi Empiris Pada Perusahaan Manufaktur Di Bursa Efek Indonesia Periode 2010-2015)*. Jurnal Manajemen. Vol.8. No.2.
- Ambadar, J. 2008. *Corporate Social Responsibility Dalam Praktik Di Indonesia*. Jakarta: Elex Media Computindo.
- Aprianto, Rully. 2016. Pengaruh Corporate Social Responsibility(CSR) Terhadap Kinerja Keuangan (ROE) Dengan Manajemen Laba dan Ukuran Perusahaan sebagai Variabel Moderating. *JOM Fekon Vol.3 No.1*
- Arma'atush, Irhamna. *Analisis Kinerja Keuangan dan CSR Terhadap Nilai Perusahaan Pada Bank Go Public*. E- Jurnal Manajemen
- Awaluddin, M., Elis, E., Awaluddin, S. P., Wardhani, R. S., & Malle, S. S. (2020). The Effect of Company Sizes and Net Working Capital on Cash Holding With Profitability as Intervening Variables in Food and Beverage Sub Sector Companies Registered in Indonesia Stock Exchange. *Jurnal Iqtisaduna*, 1(1), 110-119.
- Awaluddin, M., Pratiwi, D., & Wardhani, R. S. (2019). The Beta Role In Affecting Stock Returns With Unconditional And Conditional Approaches (Case Study of Companies Listed in the LQ 45 Index).
- Bambang, R. 2019. *Corporate Social Responsibility (CSR)*. Bandung: Rekayasa Sains.
- Eduardus,Edbert dan Juniati. 2016. Kinerja Sosial Perusahaan dan Kinerja Keuangan Perusahaan yang diukur Menggunakan Tobi's q. *Busines Accounting Review Vol. 4 No. 1*
- Fahmi, Irham. 2017. *Analisis Kinerja Keuangan*. Bandung: Alfabeta.
- Fitriani, Anis. 2013. *Pengaruh Kinerja Lingkungan Dan Biaya Lingkungan Terhadap Kinerja Keuangan Pada BUMN*. Jurnal Ilmu Manajemen. Vol.1. No.1.
- Fitriani, Anis.2013. Pengaruh Kinerja Lingkungan dan Biaya Lingkungan Terhadap Kinerja Keuangan Pada BUMN. *Jurnal Ilmu Manjemen, Volume 1, No. 1*.
- Hadi, Nor. 2011. *Corporate Social Responsibility*. Yogyakarta: Graha Ilmu.

- Haholongan, Rutinaias. 2016. Kinerja Lingkungan Dan Kinerja Ekonomi Perusahaan Manufaktur Go Public. *Volume 19 No.3*
- Harapan, S. 2004. *Analisis Krisis Laporan Keuangan*. Jakarta: PT Raja Grafindo Persada.
- Hariati, Isnin., Dan Yeney Widya Rihatiningtyas. 2015. *Pengaruh Tata Kelola Perusahaan Dan Kinerja Lingkungan Terhadap Nilai Perusahaan*. Jurnal Imiah Mahasiswa FEB. Vol.3 No.2.
- Irayananti, Desi dan Tumbel Alti JL. 2014. Analisis Kinerja Keunagan Pengaruhnya terhadap Nilai Perusahaan pada Industri Makanan dan Minuman pada BEI. Jurnal EBA, Volume 2 No.3 September
- Jonathan Sarwono. 2012. *Path Analysis Dengan SPSS:Teori, Aplikasi, Prosedur Analisis Untuk Riset Skripsi, Tesis Dan Disertasi*. Jakarta: PT Elex Media Komputindo.
- Kusumadilaga, Rimba. 2010. *Pengaruh Corporate Social Performance Terhadap Nilai Perusahaan Dengan Profitabilitas Sebagai Variabel Moderating (Studi Empiris Pada Perusahaan Manufaktur Yang Terdaftar Di Bursa Efek Indonesia)*. Jurnal Manajemen. Vol.1. No.10.
- Lako, Andreas. 2014. *Green Economy: Menghijaukan Ekonomi, Bisnis Dan Akuntansi*. Jakarta: Erlangga.
- Maksum, Azhar dan Saputra, Benny Dwi.2008. Pengaruh Kinerja Kinerja Lingkungan dn Pengungkapan Informasi Lingkungan Terhadap Kinerja Ekonomi 127 Perusahaan Manufaktur yang Terdaftardi BEI. *JurnalAkutansi 11. Universitas Sumatra Utara*.
- Margaretha, Farah, 2012. *Analisis CSR dan Kinerja Keuangan Studi Empiris pada Perusahaan yang terdaftar pada Indeks SRI-KEHATI*. Jurnal Manajemen Teori dan Terapan, Tahun 5 No.2 Agustus Maryanti, Emi dan Wildah Nihayatul Fithri, 2017. *Corporate Social Responsibility, Good Corporate Governance, Kinerja lingkungan Terhadap Kinerja Keuangan dan Pengaruhnya pada Nilai Perusahaan*. Journal Of Accounting Scince Vol. 1 No. 1 EISSN 2548-3501
- Muin, R., Awaluddin, M., & Islah, I. (2020). Tinjauan Metode Screening Saham Syariah Pada Bursa Efek Indonesia. *Laa Maisyir: Jurnal Ekonomi Islam*, 7(1), 115-128.
- Muliani, Luh Eni, Gede Adi Yuniarta dan Kadek Sinarwati, 2014. *Pengaruh kinerja keuangan terhadap nilai peusahaan dengan pengungkapan corporate social responsibility dan good corporate governance sebagai variabel pemoderasi (studi kasus di Bursa Efek Indonesia periode 2010-*

2012. e-Journal S1 Ak Universitas Pendidikan Ganesha Jurusan Akutansi S1 (Volume 2 No.1 Tahun 2014).

- Prasetyo, Suarno, dan Suandi, 2018. *Pengaruh Kinerja Lingkungan dan Kinerja Komite Audit terhadap kinerja Ekonomi Perusahaan*. Journal of Islami Accounti and tex. JIAT 1 (1) 49-63
- Putri Ayuning Fitria, Darminto dan Dwiyatmanto, 2014. *Pengaruh Corporate Social Responsibility Terhadap Profitabilitas Perusahaan (Studi pada Indeks SRI-KEHATI yang Listing di BEI)*. Vol 13No.1 Agustus
- Rasyid, Ahmad. 2015. *Pengaruh Kinerja Sosial dan Kinerja Lingkungan terhadap Kinerja Keuangan*. *Jurnal Penelitian Vol.12, No. 1*
- Rudito, B., Dan Famiola M. 2007. *Etika Bisnis Dan Tanggung Jawab Sosial Perusahaan Di Indonesia*. Jakarta: Rekayasa Bisnis.
- Oktaviami, Rahayu Dwi dan Paskah. 2014. *Pengaruh CSR Terhadap Nilai Perusahaan dengan Kinerja Keuangan sebagai Variabel Intervening*. Seminar Nasional Riset Manajemen dan Bisnis.
- Sari, Kianti Chandra, dan Devi Farah Azizah. 2019. *Pengaruh CSR Terhadap Kinerja Keuangan Perusahaan (Studi pada Sektor Agrikultur yang Terdaftar di Bursa Efek Indonesia Periode 2016-2018)*. *Jurnal Administrasi Bisnis*, Vol 73 No. 1 Agustus.
- Silviana, Ika, dan Astrie Krisnawati, 2020. *Pengaruh Corporate Social Responsibility Disclosure Terhadap Nilai Perusahaan pada Perusahaan Sub Sektor Bank yang Terdaftar di Indeks SRI-KEHATI BEI Periode 2014-2018*. *Jurnal Mitra Manajemen*, Vol. 4 No.1, 102-113
- Tjahjono, Masda Eko Sri, 2013. *Pengaruh Kinerja Lingkungan terhadap Nilai Perusahaan dan Kinerja Keuangan*. *Jurnal Ekonomi*. Volume 4. No1. Mei
- Triwacananingrum, Wijaya, Hidayat Widi, 2014. *Pengaruh Kinerja Sosial dan Finansial Leverage terhadap Kinerja Keuangan dengan Klasifikasi perusahaan sebagai variabel moderator pada BUMN yang terdaftar di BEI*. *Jurnal Ekonomi dan Bisnis*. Tahun 25, No. 2
- Vivianita, Alfa, dan Febriana Nafasiati, *Pengaruh Environmental Performance Terhadap Kinerja Keuangan dengan Corporate Governance Sebagai Variabel Pemoderasi (Studi Kasus Perusahaan Tambang yang Terdaftar di BEI Tahun 2014-2016)*. *Jurnal REP (Riset Ekonomi Pembangunan)*. Volume 3 No. 1
- Wardhani, R. S., & Murtiadi Awaluddin, R. (2019). *Financial Performance and Corporate Social Responsibility on Return of Shares*. *Jurnal Akuntansi*, 23(3), 409-432.

- Widhiastuti, Ni Luh Putu, Dharma Saputra dan Budiasih, 2017. *Pengaruh Kinerja Lingkungan Pada Kinerja Keuangan Corporate Social Responsibility sebagai Variabel Intervening*. *Jurnal Ekonomi dan Bisnis Universitas Udayana* 6.2 (2017): 819-846
- Widhiastuti, Susanti, Eftianto, dan Ahmadi Slamet, 2019. *Pengaruh Kinerja Keuangan terhadap Nilai Perusahaan yang dimediasi oleh pengungkapan Sustainability Report*. *Jurnal Ilmiah Akutansi dan Keuangan* Vol. 08 No.2
- Wijaya, Anggita Langgang, 2013. *Kinerja Sosial dan Kinerja Keuangan Perusahaan (Literatur Review)*. *Jurnal Akutansi dan Pendidikan*, Vol. 2 No. 1 April.





UNIVERSITAS ISLAM NEGERI
ALAUDDIN
M A K A S S A R

R
A
N

Lampiran 1

PERUSAHAAN YANG TERDAFTAR DI INDEKS SRI KEHATI TAHUN 2016-2019

NO	NAME SAHAM	KODE SAHAM
1	Astra Agro Lestari Tbk	AALI
2	Adhi Karya (Persero) Tbk.	ADHI
3	Astra International Tbk.	ASII
4	Alam Sutera Realty Tbk.	ASRI
5	Bank Central Asia Tbk.	BBCA
6	Bank Negara Indonesia (Persero) Tbk.	BBNI
7	Bank Rakyat Indonesia (Persero) Tbk	BBRI
8	Bank Danamon Indonesia Tbk.	BDMN
9	Bank Mandiri (Persero) Tbk.	BMRI
10	Bumi Serpong Damai Tbk.	BSDE
11	Indofood Sukses Makmur Tbk.	INDF
12	JAPFA Comfeed Indonesia Tbk	JPFA
13	Jasa Marga (Persero) Tbk.	JSMR
14	Kalbe Farma Tbk.	KLBF
15	Perusahaan Gas Negara (Persero) Tbk.	PGAS
16	Pembangunan Jaya Ancol Tbk.	PJAA
17	Industri Jamu dan Farmasi Sido Tbk.	SIDO
18	Semen Indonesia (Persero) Tbk.	SMGR
19	Timah (Persero) Tbk	TINS
20	Telekomunikasi Indonesia (Persero) Tbk.	TLKM
21	United Tractors Tbk.	UNTR
22	Unilever Indonesia Tbk.	UNVR
23	Wijaya Karya (Persero) Tbk.	WIKA

24	Waskita Karya (Persero) Tbk.	WSKT
25	Wijaya Karya Beton Tbk.	WTON



Lampiran 2

PERUSAHAAN YANG MENJADI SAMPEL YANG TERDAFTAR DI INDEKS SRI KEHATI TAHUN 2016-2019

NO.	NAMA PERUSAHAAN	KODE SAHAM
1.	PT. Astra Agro Lestari Tbk.	AALI
2.	PT. Astra Internasional Tbk.	ASII
3.	PT. Bank Rakyat Indonesia (Persero) Tbk.	BBRI
4.	PT. Bank Mandiri (Persero) Tbk.	BMRI
5.	PT. Indofood Sukses Makmur Tbk.	INDF
6.	PT. Jasa Marga (Persero) Tbk.	JSMR
7.	PT. Kalbe Farma Tbk.	KLBF
8.	PT. Gas Negara (Persero)Tbk.	PGAS
9.	PT. Timah (Persero) Tbk.	TINS
10.	PT. Waskita Karya (Persero) Tbk.	WSKT
11.	PT. Semen Indonesia (Persero) Tbk.	SMGR
12.	PT. Telekomunikasi Indonesia (Persero) Tbk.	TLKM
13.	PT. United Tractor Tbk.	UNTR
14.	PT. Wijaya Karya (Persero) Tbk.	WIKA

Lampiran 3

INDIKATOR PENGUNGKAPAN KINERJA SOSIAL BERDASARKAN GLOBAL REPORTING INITIATIVE (GRI)

LINGKUNGAN	
1	Pengendalian polusi kegiatan operasi, pengeluaran riset dan pengembangan untuk pengurangan polusi
2	Pernyataan yang menunjukkan bahwa operasi perusahaan tidak mengakibatkan polusi atau memenuhi ketentuan hukum dan peraturan polusi
3	Pernyataan yang menunjukkan bahwa polusi operasi telah atau dikurangi
4	Pencegahan atau perbaikan kerusakan lingkungan akibat pengolahan sumber alam misalnya reklamasi daratan atau reboisasi
5	Konservasi sumber alam misalnya mendaur ulang kaca, besi, minyak, air dan kertas
6	Penggunaan meterial daur ulang
7	Menerima penghargaan berkaitan dengan program lingkungan yang dibuat perusahaan
8	Merancang fasilitas yang harmonis dengan lingkungan
9	Kontibusi dalam seni yang bertujuan untuk memperindah lingkungan
10	Kontribusi dalam penanganan bangunan sejarah
11	Pengolahan limbah
12	Mempelajari dampak lingkungan untuk memonitor dampak lingkungan
13	Perlindungan lingkungan hidup
ENERGI	
1	Menggunakan energi secara lebih efisien dalam kegiatan operasi
2	Memfaatkan barang bekas untuk memproduksi energi
3	Penghematan energi sebagai produk daur ulang
4	Membahas upaya perusahaan dalam mengurangi konsumsi energi
5	Peningkatan efisiensi energi dan produk

6	Riset yang mengarah pada peningkatan efisiensi energi dan produk
7	Kebijakan energi perusahaan
KESEHATAN DAN KESELATAN TENAGA KERJA	
1	Mengurangi polusi, iritasi atau resiko dalam lingkungan kerja
2	Mempromosikan keselamatan tenaga kerja dan kesehatan fisik atau mental
3	Statistik kecelakaan kerja
4	Mentaati peraturan standar kesehatan dan keselamatan kerja
5	Menerima penghargaan berkaitan dengan keselamatan kerja
6	Menerapkan suatu komite keselamatan kerja
7	Melaksanakan riset untuk meningkatkan keselamatan kerja
8	Pelayanan kesehatan tenaga kerja

LAIN-LAIN TENAGA KERJA	
1	Perekrutan atau memanfaatkan tenaga kerja wanita/orang cacat
2	Presentase/jumlah tenaga kerja wanita/orang cacat dalam tingkat manajerial
3	Tujuan penggunaan tenaga kerja wanita/orang cacat dalam pekerjaan
4	Program untuk kemajuan tenaga kerja wanita/orang cacat
5	Pelatihan tenaga kerja melalui program tertentu di tempat kerja
6	Memberi bantuan keuangan pada tenaga kerja dalam bidang pendidikan
7	Mendirikan suatu pusat pelatihan tenaga kerja
8	Bantuan atau bimbingan untuk tenaga kerja yang dalam proses mengundurkan diri atau yang membuat kesalahan
9	Perencanaan kepemilikan rumah karyawan
10	Fasilitas untuk aktivitas rekreasi
11	Presentase gaji untuk pensiun
12	Kebijakan penggajian dalam perusahaan

13	Jumlah tenaga kerja dalam perusahaan
14	Tingkatan manajerial yang ada
15	Disposisi staff dimana staff ditempatkan
16	Jumlah staf, masa kerja dan kelompok usia mereka
17	Statistik tenaga kerja, misalnya penjualan per tenaga kerja
18	Kualifikasi tenaga kerja yang direkrut
19	Rencana kepemilikan saham oleh tenaga kerja
20	Rencana pembagian keuntungan lain
21	Informasi hubungan manajemen dengan tenaga kerja dalam meningkatkan keputusan dan motivasi kerja
22	Informasi stabilitas pekerjaan tenaga dan masa depan perusahaan
23	Laporan tenaga kerja yang terpisah
24	Hubungan perusahaan dengan serikat buruh
25	Gangguan dan aksi tenaga kerja
26	Informasi bagaimana aksi tenaga kerja dinegosiasikan
27	Kondisi kerja secara umum
28	Re-organisasi perusahaan yang mempengaruhi tenaga kerja
29	Statistik perputaran tenaga kerja
PRODUK	
1	Pengembangan produk perusahaan termasuk pengemasannya
2	Gambaran pengeluaran riset dan pengembangan produk
3	Informasi proyek riset perusahaan untuk memperbaiki produk
4	Produk memenuhi standar kesehatan
5	Membuat produk yang lebih aman untuk konsumen
6	Melaksanakan riset atas tingkat keselamatan produk perusahaan
7	Peningkatan kebersihan dan kesehatan dalam pengolahan dan penyiapan produk
8	Informasi atas keselamatan produk

9	Informasi mutu produk yang dicerminkan dalam penerimaan penghargaan
10	Informasi yang dapat diverifikasi bahwa mutu produk telah meningkat (ISO 9000)
KETERLIBATAN MASYARAKAT	
1	Sumbangan tunai, produk, pelayanan untuk mendukung aktivitas masyarakat, pendidikan dan seni
2	Tenaga kerja penuh waktu dari mahasiswa/ pelajar
3	Sebagai sponsor untuk proyek kesehatan masyarakat
4	Membantu riset medis
5	Sponsor untuk konferensi pendidikan, seminar, pameran seni dan lain-lain
6	Membayar program beasiswa
7	Sponsor kampanye nasional
8	Membuka fasilitas perusahaan untuk masyarakat
9	Mendukung perkembangan industri lokal
M A K U M U M S A R	
1	Tujuan/kebijakan perusahaan secara umum berkaitan dengan tanggung jawab sosial perusahaan kepada masyarakat
2	Informasi yang berhubungan dengan tanggung jawab sosial selain yang disebut diatas

Sumber: *Global Reporting Initiative (GRI) G3 Guidelines.*

Lampiran 4

**HASIL PERHITUNGAN KINERJA SOSIAL, KINERJA LINGKUNGAN, KINERJA KEUANGAN
DAN NILAI PERUSAHAAN**

No	Kode	Tahun	Kinerja Sosial	Kinerja Lingkungan	Kinerja Keuangan	Nilai Perusahaan
1	AALI	2016	0.4103	3	0.082	16,776
2		2017	0.4615	4	0.086	13,150
3		2018	0.4872	4	0.056	11,825
4		2019	0.5897	4	0.009	14,575
5	ASII	2016	0.4487	4	0.078	8,275
6		2017	0.5128	4	0.069	8,300
7		2018	0.7436	5	0.079	8,225
8		2019	0.7949	4	0.075	6,925
9	BBRI	2016	0.4231	2	0.025	3,160
10		2017	0.4615	3	0.026	3,640

11		2018	0.5256	3	0.024	3,660
12		2019	0.6923	2	0.024	4,400
13	BMRI	2016	0.4615	4	0.019	5,788
14		2017	0.3974	4	0.014	8,000
15		2018	0.5256	3	0.021	7,375
16		2019	0.5128	4	0.021	7,675
17	INDF	2016	0.4744	4	0.057	7,925
18		2017	0.5385	4	0.058	7,625
19		2018	0.4487	4	0.051	7,450
20		2019	0.6667	4	0.061	7,925
21	JSMR	2016	0.3974	3	0.026	4,320
22		2017	0.4231	3	0.033	6,400
23		2018	0.5641	3	0.024	4,280
24		2019	0.6154	3	0.02	5,175

25	KLBF	2016	0.5385	3	0.147	1,515
26		2017	0.6538	4	0.154	1,690
27		2018	0.7051	3	0.137	1,520
28		2019	0.7692	4	0.125	1,620
29	PGAS	2016	0.5128	2	0.03	2,700
30		2017	0.5769	3	0.045	1,750
31		2018	0.5897	3	0.045	2,120
32		2019	0.6667	2	0.015	2,170
33	TINS	2016	0.5641	3	0.042	1,075
34		2017	0.6538	3	0.029	775
35		2018	0.7692	3	0.012	775
36		2019	0.6667	3	0.029	825
37	WSKT	2016	0.6795	3	0.042	2,550
38		2017	0.7436	4	0.029	2,210

39		2018	0.8205	3	0.037	1,680
40		2019	0.8333	4	0.081	1,485
41	SMGR	2016	0.3333	4	0.033	9,175
42		2017	0.6538	4	1.024	9,900
43		2018	0.7179	4	0.06	11,500
44		2019	0.8333	4	0.029	12,000
45	TLKM	2016	0.4487	3	0.164	3,980
46		2017	0.3718	3	0.162	4,440
47		2018	0.4744	3	0.13	3,750
48		2019	0.4103	3	0.124	3,975
49	UNTR	2016	0.3590	3	0.093	21,250
50		2017	0.3590	3	0.079	35,400
51		2018	0.3590	3	0.098	27,350
52		2019	0.3590	4	0.099	21,250

53	WIKI	2016	0.3077	5	0.029	2,360
54		2017	0.3974	5	0.038	1,550
55		2018	0.4103	5	0.035	1,655
56		2019	0.6154	5	0.024	1,990



Lampiran 5

Hasil Uji Analisis Deskriptif

Descriptive Statistics

	N	Minimum	Maximum	Mean	Std. Deviation
Kinerja Sosial	56	.308	.833	.54876	.145173
Kinerja Lingkungan	56	2	5	3.50	.763
Kinerja Keuangan	56	.009	1.024	.07604	.135699
Nilai Perusahaan	56	775	35400	6800.61	6838.901
Valid N (listwise)	56				

Lampiran 6

Hasil Uji Normalitas

One-Sample Kolmogorov-Smirnov Test

		Unstandardized Residual
N		56
Normal Parameters ^{a,b}	Mean	.0000000
	Std. Deviation	6265.139679
Most Extreme Differences	Absolute	.205
	Positive	.205
	Negative	-.119
Test Statistic		.205
Asymp. Sig. (2-tailed)		.200 ^c

a. Test distribution is Normal.

b. Calculated from data.

c. Lilliefors Significance Correction.

Hasil Uji Autokorelasi

Model Summary^b

Model	R	R Square	Adjusted R Square	Std. Error of the Estimate	Durbin-Watson
1	.801 ^a	.761	.752	6443.331	1.814

a. Predictors: (Constant), Kinerja Keuangan, Kinerja Sosial, Kinerja Lingkungan

b. Dependent Variable: Nilai Perusahaan

Hasil Uji Heteroskedastisitas

Coefficients^a

Model		Unstandardized Coefficients		Standardized Coefficients	t	Sig.
		B	Std. Error	Beta		
1	(Constant)	10457.528	3430.802		3.048	.004
	Kinerja Sosial	-11604.702	3922.640	-.380	-2.958	.805
	Kinerja Lingkungan	90.475	747.735	.016	.121	.904
	Kinerja Keuangan	-237.302	4211.177	-.007	-.056	.955

a. Dependent Variable: RES2

Hasil Uji Multikolinieritas

Coefficients^a

Model		Collinearity Statistics	
		Tolerance	VIF
1	Kinerja Sosial	.996	1.004
	Kinerja Lingkungan	.993	1.007
	Kinerja Keuangan	.989	1.011

a. Dependent Variable: Nilai Perusahaan

Lampiran 7

Hasil Uji Koefisien Determinasi (R^2)

1. Model Struktur 1

Model Summary

Model	R	R Square	Adjusted R Square	Std. Error of the Estimate
1	.787 ^a	.539	.526	.137483

a. Predictors: (Constant), Kinerja Lingkungan, Kinerja Sosial

2. Model Struktur 2

Model Summary

Model	R	R Square	Adjusted R Square	Std. Error of the Estimate
1	.801 ^a	.761	.752	6443.331

a. Predictors: (Constant), Kinerja Keuangan, Kinerja Sosial, Kinerja Lingkungan

Hasil Uji Parsial (Uji-T)

1. Model Struktur 1

Coefficients^a

Model		Unstandardized Coefficients		Standardized Coefficients	t	Sig.
		B	Std. Error	Beta		
1	(Constant)	1.030	.365		2.828	.009
	Kinerja Sosial	.506	.344	.170	1.974	.045
	Kinerja Lingkungan	.126	.027	.544	4.702	.000


a. Dependent Variable: Kinerja Keuangan

2. Model Struktur 2

Coefficients^a

Model		Unstandardized Coefficients		Standardized Coefficients	t	Sig.
		B	Std. Error	Beta		
1	(Constant)	2.141	1.276		1.908	.006
	Kinerja Sosial	.622	.099	.179	2.033	.044
	Kinerja Lingkungan	.653	.071	.210	2.315	.023
	Kinerja Keuangan	.169	.063	.674	1.780	.049

a. Dependent Variable: Nilai Perusahaan





UNIVERSITAS ISLAM NEGERI
ALAUDDIN
M A K A S S A R