

**ANALISIS FAKTOR YANG BERKONTRIBUSI TERHADAP PERILAKU
KONSUMSI BUAH DAN SAYUR PADA REMAJA DI KOTA MAKASSAR
: APLIKASI TEORI NOLA J PENDER**



UNIVERSITAS ISLAM NEGERI
ALAUDDIN
M A K A S S A R

SKRIPSI

Diajukan untuk Memenuhi Salah Satu Syarat Meraih Gelar
Sarjana Keperawatan Jurusan Ilmu Keperawatan
Pada Fakultas Kedokteran dan Ilmu Kesehatan
UIN Alauddin Makassar

Oleh:

UNIVERSITAS ISLAM NEGERI
MULYANA ANWAR
70300116004
ALAUDDIN
M A K A S S A R

**PROGRAM STUDI KEPERAWATAN
FAKULTAS KEDOKTERAN DAN ILMU KESEHATAN
UNIVERSITAS ISLAM NEGERI ALAUDDIN MAKASSAR
2020**

PERNYATAAN KEASLIAN SKRIPSI

Mahasiswa yang bertanda tangan di bawah ini:

Nama : Mulyana Anwar
NIM : 70300116004
Tempat Tanggal lahir : Bulu Allaporeng, 04 Juli 1998
Jurusan : Keperawatan
Fakultas : Kedokteran dan Ilmu Kesehatan
Alamat : Samata
Judul : Analisis Faktor yang Berkontribusi terhadap Perilaku Konsumsi Buah dan Sayur pada Remaja di Kota Makassar: Aplikasi Teori Nola J Pender

Menyatakan dengan sesungguhnya dengan penuh kesadaran bahwa skripsi ini benar adalah hasil karya penyusun sendiri. Jika dikemudian hari terbukti bahwa ia merupakan duplikasi, tiruan, plagiat, atau dibuat oleh orang lain, sebagian atau seluruhnya maka skripsi dan gelar yang diperoleh karenanya batal demi hukum.

UNIVERSITAS ISLAM NEGERI
ALAUDDIN
M A K A S S A R

Samata, 22 Juli 2020
Penyusun

Mulyana Anwar
NIM: 70300116004

PENGESAHAN SKRIPSI

Skripsi yang berjudul "Analisis Faktor yang Berkontribusi terhadap Perilaku Konsumsi Buah dan Sayur pada Remaja di Kota Makassar: Aplikasi Teori Nola J Pender" yang disusun oleh **Mulyana Anwar**, NIM : 70300116004, Mahasiswa jurusan keperawatan pada Fakultas Kedokteran dan Ilmu Kesehatan UIN Alauddin Makassar, telah di uji dan di pertahankan dalam sidang *munaqasah* yang diselenggarakan pada hari Rabu dan tanggal 22 Juli 2020 dinyatakan telah diterima sebagai salah satu syarat untuk memperoleh gelar sarjana dalam ilmu kesehatan, jurusan keperawatan.

Makassar, 22 Juli 2020 M
1 Dzulhijah 1441 H

DEWAN PENGUJI:

Ketua	: Dr. dr. Syatirah Djalaluddin, M.Kes.,Sp.A	(.....)
Sekretaris	: Dr. Muh. Anwar Hafid. S.Kep.,Ns., M.Kes	(.....)
Munaqisy I	: Dr. Nur Hidayah, S.Kep., Ns, M.Kes	(.....)
Munaqisy II	: Dr. Aisyah Arsyad, M.Ag	(.....)
Pembimbing I	: Dr. Arbianingsih, S.Kep., Ns, M.Kes	(.....)
Pembimbing II	: Huriati, S.Kep., Ns, M.Kes	(.....)

Diketahui Oleh:

Dekan Fakultas Kedokteran dan Ilmu Kesehatan
UIN Alauddin Makassar



Dr. dr. Syatirah Djalaluddin, M.Kes.,Sp.A

NIP:198007012006042002

KATA PENGANTAR



Assalamu'alaikum Warahmatullahi wabarakatuh

Alhamdulillahirabbil'alamin puja dan ucapan rasa syukur tak terhingga kepada Allah Swt, atas segala rahmat dan hidayah-Nya yang masih tercurah kepada penulis, sehingga penulis dapat menyelesaikan penulisan skripsi dengan judul ‘Analisis Faktor yang Berkontribusi Terhadap Perilaku Konsumsi Buah dan Sayur Di Kota Makassar: Aplikasi Teori Nola J Pender’ sebagai syarat akademik untuk memperoleh gelar Sarjana Keperawatan. Dan tak hentinya pula kita kirimkan salam dan salawat kepada Nabiullah Muhammad saw yang telah mengantarkan kita dari alam kegelapan menuju ke alam yang terang benderang sampai sekarang ini, yang senantiasa selalu mengajarkan akan akan indahnya rasa cinta kasih kepada kita semua.

Dalam usaha menyelesaikan skripsi penulis dihadapkan dengan berbagai hambatan dan tantangan, namun atas bantuan, bimbingan, dan dorongan dari berbagai pihak dan terlebih atas izin Allah swt akhirnya hambatan dan tantangan tersebut dapat diatasi serta mencapai tahap penyelesaian.

Dalam pembuatan skripsi ini tidak tertutup kemungkinan adanya kekurangan. Oleh karena itu, tidak hanya menabur garam di laut, kritikan dan saran penyempurnaan yang dapat membangun sangat penulis harapkan. Semoga tugas ini dapat bermanfaat bagi kita semua, Amin. Dengan segala kerendahan hati dan rasa hormat penulis mengucapkan terima kasih yang tak terhingga kepada kedua orang tuaku tercinta, terkasih dan tersayang, Ayahanda tersayang Anwar Hadi dan Ibunda tercinta Hj. Musdalia atas kasih sayang, doa berserta dukungan semangat dan bantuan moril maupun materilnya sehingga penulis dapat meraih

gelar Sarjana Keperawatan. Demikian pula ucapan terima kasih yang tulus, rasa hormat dan penghargaan yang setinggi-tingginya kepada:

1. Rektor UIN Alauddin Makassar Prof. Dr. Hamdan Juhannis MA.PhD, beserta seluruh jajarannya yang telah memberi penulis kesempatan dalam menimba ilmu di kampus tercinta ini.
2. Dekan Fakultas Kedokteran dan Ilmu Kesehatan UIN Alauddin Makassar Dr.dr. Syatirah Jalaludin, Sp.A., M.Kes, serta para wakil dekan, beserta seluruh staf akademik yang memberikan bantuan kepada penyusun selama mengikuti pendidikan di Fakultas Kedokteran dan Ilmu Kesehatan UIN Alauddin Makassar.
3. Bapak Dr. Muh. Anwar Hafid, S.Kep, Ns, M.Kes selaku Ketua Prodi Keperawatan dan Ibu Hasnah, S.Sit, S.Kep, Ns, M.Kes sebagai Sekretaris Prodi Keperawatan serta dosen-dosen pengajar yang telah memberikan ilmu yang bermanfaat serta seluruh staf Prodi Keperawatan yang telah banyak membantu dalam proses administrasi dalam rangka penyusunan skripsi ini.
4. Ibu Dr. Arbiansih, S.Kep., Ns, M.Kes selaku Pembimbing I dan Ibu Huriati, S.Kep., Ns, M.Kes selaku Pembimbing II, yang telah sabar dan ikhlas meluangkan waktu kepada penulis dalam rangka perbaikan penulis baik dalam bentuk arahan, bimbingan, motivasi dan pemberian informasi yang lebih aktual
5. Ibu Dr. Nur Hidayah, S.Kep., Ns, M.Kes selaku Penguji I dan ibu Dr.Aisyah Arsyad M.Ag, selaku Penguji II atas saran, kritik, arahan dan bimbingannya yang diberikan sehingga penulis dapat menghasilkan karya terbaik yang dapat bermanfaat baik bagi penulis sendiri maupun orang lain.
6. Ibu Hasnah, S.Sit, S.Kep, Ns, M.Kes selaku Pembimbing Akademik yang telah membimbing selama proses perkuliahan berjalan.

7. Keluarga besar , tante, om, sepupu yang tidak bisa penulis sebut satu persatu, yang selalu mendukung, memberi bantuan moril dan materinya serta selalu menasehati penulis dalam keadaan apapun.
8. Teman-teman Se-angkatan Program Studi Keperawatan Angkatan 2016 (EP16LOTIS) dan terkhususnya Kelas Keperawatan A atas kebersamaannya bergandengan tangan saling merangkul satu sama lain, baik suka maupun duka dalam proses menggapai cita.
9. Kepada sahabat-sahabat saya, Ilmy limyah , Rahmawati, Riska, Sandi, Kak Rahman, Alfarizi, Nurul Awaliah, Muslimin A, Sri wahyuni dan Almasari yang selalu menjadi partner, memberikan motivasi, menasehati, serta selalu membantu penulis untuk menyelesaikan proses penelitian
10. Kepada HMJ Keperawatan yang telah memberikan wadah dalam pengembangan intelektual dalam mencapai tujuan insan cita pencipta, pengabdian dan bernafaskan islam, serta bertanggung jawab terhadap kehidupan berbangsa dan bernegara.
11. Serta semua pihak yang tidak dapat penulis sebutkan satu persatu yang telah membantu dalam penyusunan skripsi ini.

Kepada semua pihak yang telah memberikan bantuan, penulis sadar bahwa skripsi ini masih jauh dari kesempurnaan. Oleh karena itu, besar harapan penulis kepada pembaca atas kontribusinya baik berupa saran yang sifatnya membangun demi kesempurnaan skripsi ini. Akhirnya kepada Allah SWT jualah penulis memohon do'a dan berharap semoga ilmu yang telah diperoleh dan dititipkan dapat bermanfaat bagi orang serta menjadi salah satu bentuk pengabdian dimasyarakat nantinya. Wassalamu'Alaikum Wr. Wb.

Samata, 24 Januari 2020

Mulyana Anwar

DAFTAR ISI

HALAMAN JUDUL	
LEMBAR PENGESAHAN	i
KATA PENGANTAR	ii
DAFTAR ISI	v
DAFTAR TABEL	vii
DAFTAR BAGAN	viii
ABSTRAK	ix
BAB I PENDAHULUAN	
A. Latar Belakang	1
B. Rumusan Masalah.....	7
C. Tujuan Penelitian	8
D. Manfaat Penelitian	9
E. Defenisi Operasional.....	9
F. Kajian Pustaka.....	12
BAB II TINJAUAN TEORI	
A. Perilaku Konsumsi	15
B. Buah dan Sayur	22
C. Remaja.....	29
D. Konsep Health Promotion Model.....	35
E. Faktor Helath Promotion Model Nola J Pender Terhadap Perilaku Konsumsi Buah dan Sayur	46
F. Kerangka Teori.....	53
G. Kerangka Konsep	55
H. Alur	57

BAB III METOLOGI PENELITIAN

A. Desain Penelitian.....	58
B. Populasi dan Sampel	58
C. Teknik Pengambilan Sampel.....	60
D. Pengumpulan Data	61
E. Instrumen Penelitian.....	61
F. Uji Validitas dan Reabilitas	66
G. Teknik Pengolahan dan Penyajian Data.....	68
H. Analisa Data	69
I. Kode Etik Penelitian	71

BAB IV HASIL DAN PEMBAHASAN

A. Pengumpulan Data	73
B. Hasil Penelitian	73
C. Pembahasan Hasil Penelitian	84
D. Keterbatasan Penelitian.....	95

BAB V KESIMPULAN DAN SARAN

A. Kesimpulan	94
B. Saran.....	95

DAFTAR PUSTAKA

LAMPIRAN

DAFTAR TABEL

Tabel 1.1 Defenisi Operasional.....	10
Tabel 1.2 Kajian Pustaka.....	12
Tabel 3.1 Perhitungan FFQ	65
Tabel 3.2 Perhitungan FFQ	65
Tabel 3.3 Uji Validitas Kuesioner.....	67
Tabel 3.4 Uji Reliabilitas Kuesioner	68
Tabel 4.1 Distribusi Karakteristik Responden	74
Tabel 4.2 Perilaku Konsumsi Buah dan Sayur dan Usia Remaja	75
Tabel 4.3 Perilaku Konsumsi Buah dan Sayur dan Suku Remaja	77
Tabel 4.4 Analisis Uji Regresi Berganda	78
Tabel 4.5 Koefisien Determinasi	78



DAFTAR BAGAN

Gambar 2.1 Tumpeng Gizi Seimbang.....	28
Gambar 2.2 Konsep Health Promotion Model.....	37
Gambar 2.3 Kerangka Teori.....	54
Gambar 2.4 Kerangka Konsep	56
Gambar 2.5 Alur.....	57
Gambar 4.1 Kontribusi Faktor Teori Nola J Pender	80



ABSTRAK

Nama : Mulyana Anwar

NIM : 70300116004

Judul : Analisis Faktor yang Berkontribusi Terhadap Perilaku Konsumsi Buah dan Sayur pada Remaja Di Kota Makassar: Aplikasi Teori Nola J Pender

Pendahuluan: Angka kematian di dunia yang terus meningkat, salah satu faktor penyebab risiko angka kematian tertinggi di dunia yaitu rendahnya perilaku konsumsi buah dan sayur. Data Riskesdas tahun 2018 menyebutkan bahwa di Indonesia penduduk yang mengkonsumsi lebih sedikit buah dan sayur adalah 95,5%, artinya hanya sekitar 4,5% penduduk yang mengkonsumsi buah dan sayur. Ini dinyatakan masih kurang terhadap apa yang telah direkomendasikan WHO.

Metode: Penelitian ini menggunakan Penelitian deskriptif analitik dengan pendekatan cross sectional dengan jumlah responden 249. Analisis data yang digunakan adalah regresi linier berganda dengan tujuan untuk mengetahui pengaruh variabel independen terhadap variabel dependen.

Hasil: Berdasarkan hasil penelitian teori faktor Nola J Pender variabel yang berkontribusi terhadap perilaku konsumsi buah dan sayur pada remaja yaitu umur (*P value* 0,03), hambatan (*P value* 0,05), self efficacy (*P value* 0,00), orang tua (*P value* 0,00) dan teman sebaya (*P value* 0,05). Sedangkan variabel yang tidak berkontribusi yaitu Suku (*P value* 0,59), sikap manfaat tindakan (*P value* 0,17) dan lingkungan (*P value* 0,48)

Kesimpulan: Diharapkan peneliti selanjutnya dapat melakukan penelitian lebih lanjut mengenai faktor teori Nola J Pender serta dapat menambah teori keperawatan terhadap faktor-faktor yang berkontribusi terhadap perilaku konsumsi buah dan sayur pada remaja.

Kata kunci: *Nola J Pender, Perilaku, Konsumsi buah dan sayur*

BAB 1

PENDAHULUAN

A. Latar Belakang

Angka kematian di dunia semakin meningkat, salah satu faktor penyebab risiko angka kematian tertinggi di dunia, yaitu rendahnya perilaku konsumsi buah dan sayur (Windratie, 2015). Dapat diketahui bahwa dalam mengonsumsi buah dan sayur adalah hal yang sangat penting terhadap pola makanan seimbang. Manfaat mengonsumsi buah dan sayur setiap hari akan meningkatkan kesehatan badan disebabkan karena tingginya kandungan vitamin serta serat pada buah dan sayur. Dengan mengonsumsi buah dan sayur dengan porsi yang dianjurkan dapat mengurangi risiko defisiensi gizi mikro dan serangan penyakit tidak menular (Pemantauan & Pangan, 2017).

Menurut (Eurostat, 2015) Rendahnya perilaku konsumsi buah dan sayur dapat dilihat di Benua Eropa seperti di Jerman populasi yang kurang mengonsumsi buah dan sayur sekitar 54,8% berarti hanya 46,2% populasi yang mengonsumsi buah dan sayur, di Prancis sendiri sekitar 64,3% populasi yang kurang mengonsumsi buah dan sayur sehingga hanya 36,7% populasi yang mengonsumsi buah dan sayur, sementara di Italia sekitar 77% yang kurang mengonsumsi buah dan sayur, berarti populasi yang mengonsumsi buah dan sayur hanya sekitar 23%. Hal tersebut dinyatakan masih kurang terhadap apa yang telah direkomendasikan WHO. Sedangkan, di Benua Asia salah satunya yaitu Indonesia termasuk kategori negara yang tingkat konsumsi buah dan sayur yang paling rendah, padahal dapat dilihat bahwa Indonesia adalah negara yang kaya akan buah dan sayur (Nurlidyawati, 2015).

Menurut data Riskesdas (2018) yang kurang mengonsumsi buah dan sayur populasinya sebanyak 95,5% ini artinya hanya sekitar 4,5% populasi yang mengonsumsi buah dan sayur. Hal ini di buktikan pada Provinsi Bengkulu populasi yang kurang mengonsumsi buah dan sayur sekitar 94%, di Maluku kurang mengonsumsi buah dan sayur sekitar 93,5% sementara di Sulawesi Selatan populasi yang kurang mengonsumsi buah dan sayur sekitar 95,5% (Riskesdas, 2018).

Menurut Barasi (2011) faktor yang mempengaruhi perilaku konsumsi seseorang disebabkan oleh faktor internal dan eksternal. Faktor internal yang dimaksud yaitu faktor fisik dan faktor psikologis. Sedangkan faktor eksternalnya yaitu sosial budaya, ekonomi, pengetahuan, dan periklanan.

Rendahnya perilaku konsumsi buah dan sayur dapat mengakibatkan nutrisi seperti vitamin, mineral, dan zat gizi lainnya menjadi kurang. Vitamin dan mineral yang terdapat dalam buah dan sayur berfungsi sebagai antioksidan yang dapat mengurangi kejadian penyakit tidak menular terkait dengan gizi, sebagai dampak dari kelebihan dan kekurangan gizi (Kemenkes, 2014). Dengan Kurangnya konsumsi buah dan sayur juga akan berdampak terhadap kesehatan seperti pada gangguan penglihatan, meningkatnya tekanan darah, meningkatnya kadar gula dan kolestrol darah. Konsumsi buah dan sayur yang tidak cukup juga dapat menimbulkan risiko sulit buang air besar (BAB/sembelit) dan obesitas. (Pemantauan & Pangan, 2017)

Menurut WHO (2014) diperkirakan ada sekitar 6,7 juta warga dunia yang meninggal diakibatkan oleh kurangnya konsumsi buah dan sayur. Kurangnya konsumsi buah dan sayur dapat menyebabkan masalah penyakit jantung koroner, stroke, serta jenis kanker tertentu diseluruh dunia dan juga dapat menyebabkan masalah obesitas yang akan menimbulkan resiko penyakit

osteoporosi dan diabetes tipe II. Sebaliknya jika konsumsi buah dan sayur terpenuhi setiap hari dapat membantu kecukupan kebutuhan serat harian dan menurunkan resiko penyakit tidak menular (PTM), menurunkan resiko kanker, hipertensi, kolestrol, penyakit paru obstruksi kronis (PPOK), dan resiko diabetes (WHO, 2014).

Menurut Badan Kesehatan Dunia secara umum menganjurkan konsumsi buah dan sayur untuk hidup sehat sejumlah 400 gram per orang per hari, yang terdiri buah yaitu 150 gram, dan sayur 250 gram. Bagi masyarakat Indonesia terutama balita dan anak usia sekolah dianjurkan untuk mengonsumsi sayuran dan buah-buahan 300-400 gram per orang per hari dan bagi remaja dan orang dewasa sebanyak 400-600 gram per orang per hari. Sekitar dua-pertiga dari jumlah anjuran konsumsi tersebut adalah porsi sayur (Kemenkes, 2017).

Dalam upaya mengubah pola pikir masyarakat agar memiliki paradigma sehat, maka dilakukannya dua upaya, yakni melalui pendekatan keluarga dan Gerakan Masyarakat Hidup Sehat (GERMAS). Salah satu fokus utamanya yaitu mengonsumsi buah dan sayur, kemudian dalam mendukung GERMAS ini upaya yang telah dilakukan yaitu Menteri Kesehatan RI mengajak masyarakat untuk mulai membiasakan diri mengonsumsi buah dan sayur setiap hari. Maka dari itu, masyarakat perlu mengikuti Pedoman Gizi Seimbang sesuai Permenkes No. 41 Tahun 2014 (Kemenkes, 2017)

Menurut kelompok umur dan survei makanan di Indonesia tahun 2014 konsumsi sayur dan olahannya usia 13-18 tahun yaitu 45,8 gram perhari dan usia 19-55 tahun yaitu 64,5 gram per orang per hari. Sedangkan konsumsi buah-buahan dan olahan usia 13-18 tahun 25,2 gram dan umur 19-55 tahun 36,8 gram per orang per hari (Balitbangkes, 2014). Dikatakan bahwa konsumsi buah dan sayur yang paling rendah yaitu usia remaja, di buktikan

pada penelitian Hermina (2016) yang mengatakan bahwa konsumsi buah dan sayur diketahui masih rendah dalam konteks gizi seimbang menurut kelompok umur baik dari segi perkotaan maupun pedesaan yang paling rendah yaitu pada kelompok usia remaja.

Di Sulawesi Selatan menurut data Riskesdas (2018) dalam segi konsumsi buah dan sayur merupakan salah satu provinsi dari 100% populasi hanya sekitar 4,5% yang mengonsumsi buah dan sayur dengan penduduk umur >5, Riskesdas (2013) bahwa populasi yang mengonsumsi buah dan sayur hanya sekitar 6,5% pada penduduk > 10 tahun, selanjutnya hasil data Riskesdas (2007) konsumsi buah dan sayur penduduk dengan usia >10 tahun sekitar 9,0% (Riskesdas, 2013). Ini artinya konsumsi buah dan sayur penduduk Sulawesi Selatan masih sangat kurang dan mengalami peningkatan meskipun peningkatan yang terjadi terbilang kecil dari tahun 2007 ke 2013 hingga tahun 2018 namun masalah perilaku konsumsi buah dan sayur ini masih belum dapat diselesaikan.

Menurut Ramussen *et al* (2011) faktor yang mempengaruhi rendahnya konsumsi buah dan sayur pada remaja yaitu faktor orangtua, keterlambatan dalam mengenalkan sayur dan buah, akan berpengaruh besar pada anak dalam mengenal sayur terlebih saat dia sudah dewasa, minat akan buah dan sayur pastipun akan juga berkurang, ketidakmampuan dalam memberikan contoh konsumsi sayur dan buah yang baik, rendahnya status sosial, ekonomi serta terbatasnya ketersediaan sayur dan buah di rumah. Perilaku konsumsi sayur dan buah pada remaja juga dipengaruhi oleh beberapa faktor seperti faktor umur, jenis kelamin, preferensi/ kesukaan terhadap sayur dan buah, latar belakang budaya, uang saku, ketersediaan sayur dan buah di rumah serta pengaruh orangtua dan teman sebaya (Ramussen *et al*, 2011).

Faktor tersebut dibuktikan dalam beberapa penelitian seperti penelitian Muna & Mardiana (2019) faktor dukungan orangtua, serta teman sebaya berhubungan dengan perilaku konsumsi buah dan sayur, sejalan dengan penelitian Tarigan et all (2019) bahwa penelitian terdapat hubungan antara sosial ekonomi (rumah tangga pendapatan per bulan, uang saku, buah tersedia) dengan konsumsi buah, dan terdapat hubungan antara dukungan sebaya terhadap konsumsi buah dan sayur, Rachman dkk (2017) mengatakan bahwa terdapat hubungan yang signifikan antara sikap dengan perilaku konsumsi buah dan sayur, yang sejalan dengan penelitian kemudian menurut penelitian Hermina (2016) mengatakan bahwa umur mempengaruhi perilaku konsumsi buah dan sayur, penelitian Oktavia dkk (2019) konsumsi sayuran pada anak remaja berhubungan dengan pendidikan, berbeda dengan Penelitian Ramadhani (2017) menyatakan bahwa tidak ada hubungan antara sikap dukungan orangtua, dukungan dari kelompok sebaya, dan ketersediaan buah dan sayur diligkungan sekolah.

Dalam hal mengatasi perilaku konsumsi buah dan sayur remaja adalah suatu fenomena yang dikatakan menarik untuk kemudian dikaji untuk mengatasi hal tersebut. Untuk bisa mengatasi masalah konsumsi buah dan sayur maka kita harus mengetahui secara mendasar tentang apa yang sebenarnya menjadi penyebab perilaku konsumsi buah dan sayur di indonesia terkhusus di kota Makassar mengalami penurunan salah satunya kita harus melakukan alanlisis faktor yang berkontribusi terhadap perilaku konsumsi buah dan sayur dan faktor dari teori keperawatan apa yang dapat di analisis untuk mengatasi kurangnya konsumsi buah dan sayur.

Berdasarkan beberapa penelitian diatas peneliti beranggapan bahwa faktor perilaku komsumsi buah dan sayur di perlukannya suatu konsep atau model

yang nantinya akan memecahkan suatu permasalahan yang ada. Seperti pada teori keperawatan *Health Promotion Model* (HPM) dari Nola J Pender yang mengatakan bahwa suatu perilaku seseorang terbentuk disaat individu berinteraksi dengan lingkungan fisik dan memiliki pengalaman terhadap kesehatannya. Dalam teori HPM menjelaskan tentang pengintegrasian ilmu keperawatan serta prespektif ilmu perilaku terhadap beberapa faktor yang mempengaruhi perilaku kesehatan (Mukhlisin, 2015). Model promosi kesehatan ini merupakan teori pengabungan dari teori seperti nilai pengharapan (*Expetancy-Value*) dan teori pembelajaran sosial (*Social Cognitive Theory*). Pada penelitian ini peneliti ingin mengetahui faktor yang berkontribusi terhadap perilaku konsumsi buah dan sayur berdasarkan dengan teori HPM Nola J Pender.

Berdasarkan hasil data riset kesehatan dasar 2007 hingga 2013 bahwa prevalensi perilaku kurangnya konsumsi buah dan sayur penduduk dengan usia >10 tahun khususnya di kota Makassar sebesar 91% , artinya hanya 9% penduduk dengan usia >10 tahun yang mengkonsumsi buah dan sayuran. (Riskesdas, 2013). Berdasarkan hasil SUSENAS (Survey Sosial Ekonomi Nasional) provinsi Sulawesi Selatan tahun 2011 mengumpulkan data tentang pola konsumsi penduduk terhadap makanan khususnya buah dan sayur yang menunjukkan bahwa Kabupaten yang paling tinggi konsumsinya adalah Kabupaten Pare-pare yaitu 65,5%, dibandingkan dengan Makassar yang hanya 47,43% (BPS, 2011).

Di kota Makassar yang termasuk ibukota dari Sulawesi Selatan jumlah Sekolah SMP yang ada sebanyak 221 yang diantaranya sekolah SMP Negeri berjumlah 56 dan swasta berjumlah 165 dengan total jumlah peserta didik 63.064 (Dapodikdasmen, 2020). Dengan begitu rendahnya perilaku konsumsi

buah dan sayur pada remaja hal tersebut tidak sejalan terhadap upaya yang telah diperbuat pemerintah dalam upaya menganjurkan masyarakat mengonsumsi buah dan sayur setiap hari dan diketahui pula konsumsi buah dan sayur masih sangat kurang terhadap Angka kecukupan gizi yang telah ditetapkan. Untuk mengetahui mengapa perilaku konsumsi buah dan sayur masih sangat rendah maka peneliti ingin mengetahui faktor apa yang mempengaruhinya. Dalam teori HPM yang melihat bahwa prespektif ilmu perilaku berdasarkan faktor-faktor yang mempengaruhi perilaku kesehatan.

Dengan masalah di atas peneliti tertarik untuk melakukan analisis faktor yang berkontribusi terhadap perilaku konsumsi buah dan sayur berdasarkan teori *Health Promotion Model* yang terdiri dari faktor umur, suku, motivasi, sikap manfaat tindakan, hambatan, *self efficacy*, teman sebaya, orangtua serta lingkungan.

B. Rumusan Masalah

Perilaku konsumsi buah dan sayur pada remaja diketahui masih sangat kurang khususnya di kota Makassar. Dalam meningkatkan kesehatan badan di perlukannya konsumsi zat gizi yang tinggi akan kandungan vitamin. Mengingat dengan semakin meningkatnya prevalensi kurangnya konsumsi sayur dan buah di usia ≥ 5 tahun khususnya di kota Makassar akan menimbulkan berbagai resiko penyakit seperti obesitas, hipertensi, diabetes dan kanker. Dilihat dalam berbagai penelitian yang kurang melihat dari sisi teori keperawatan yang sebenarnya sangat berperan penting dalam pemberian asuhan keperawatan itu sendiri. Oleh karena itu, kita perlu melakukan analisis faktor terhadap perilaku konsumsi buah dan sayur menurut teori keperawatan. Dengan begitu di rumuskan pertanyaan penelitian ‘ ‘ Bagaimana kontribusi

faktor teori *Health Promotion Model* Nola J Pender terhadap perilaku konsumsi buah dan sayur pada remaja?”

C. Tujuan

1. Tujuan Umum

Untuk mengetahui faktor-faktor yang berkontribusi terhadap perilaku konsumsi buah dan sayur berdasarkan teori Nola J pender?

2. Tujuan Khusus

- a. Diketuainya kontribusi faktor usia terhadap perilaku konsumsi buah dan sayur
- b. Diketuainya kontribusi faktor suku terhadap perilaku konsumsi buah dan sayur
- c. Diketuainya kontribusi faktor motivasi terhadap perilaku konsumsi buah dan sayur
- d. Diketuainya kontribusi faktor sikap terhadap manfaat tindakan terhadap perilaku konsumsi buah dan sayur
- e. Diketuainya kontribusi faktor hambatan yang dirasakan terhadap perilaku konsumsi buah dan sayur
- f. Diketuainya kontribusi faktor *self efficacy* terhadap perilaku konsumsi buah dan sayur
- g. Diketuainya kontribusi faktor orang tua terhadap perilaku konsumsi buah dan sayur
- h. Diketuainya kontribusi faktor teman sebaya terhadap perilaku konsumsi buah dan sayur
- i. Diketuainya kontribusi faktor lingkungan terhadap perilaku konsumsi buah dan sayur

D. Manfaat

1. Manfaat dalam Bidang Akademik

Diharapkan dari hasil penelitian ini dapat memberikan informasi tentang faktor-faktor apa yang berkontribusi terhadap perilaku konsumsi buah dan sayur berdasarkan teori Nola J Pender

2. Manfaat Pengembangan Penelitian

Dalam penelitian ini kita dapat mengetahui faktor yang berkontribusi terhadap perilaku konsumsi buah dan sayur berdasarkan teori Nola J Pender dan dengan adanya penelitian ini kita bisa mengetahui faktor-faktor yang mana saja dan seberapa besar kontribusinya terhadap perubahan perilaku konsumsi buah dan sayur sehingga menjadi input untuk pengembangan intervensi penelitian selanjutnya.

3. Manfaat dalam Pelayanan Masyarakat

Penelitian ini diharapkan akan memberikan informasi dan masukan, penambahan pengetahuan kepada pelayanan masyarakat terhadap faktor apa yang berkontribusi besar terhadap perilaku konsumsi buah dan sayur yang mendasar dengan teori keperawatan

E. Definisi Operasional

Definisi operasional diartikan sebagai variabel operasional yang dilakukan penelitian berdasarkan karakteristik yang diamati (Donsu, 2016). Dalam penelitian ini terdapat beberapa variabel yang akan diteliti yaitu faktor usia, suku, motivasi, sikap manfaat tindakan, hambatan yang dirasakan, *self efficacy*, orang tua, teman sebaya dan lingkungan sebagai variabel independen, kemudian perilaku konsumsi buah dan sayur sebagai variabel dependen.

Tabel 1.1 Definisi Operasional

No	Variabel	Definisi Operasional	Cara ukur	Hasil ukur	Skala data
1.	Usia	Lama hidup responden yang dihitung dari tahun kelahiran sampai tahun penelitian dilakukan	Satu item pertanyaan pada kuesioner A terkait usia	Remaja usia 13-15 tahun	Rasio
2.	Suku	Manusia yang terkait dengan kelompok tertentu	Satu item pertanyaan pada kuesioner A terkait suku	1. Makassar 2. Bugis 3. Toraja 4. Mandar	Nominal
3.	Motivasi	Keinginan yang kuat untuk mengonsumsi buah dan sayur	Kuesioner A yang dibuat sendiri oleh peneliti menggunakan <i>Skala likert</i> sebanyak 5 pertanyaan dengan rincian skor 1: Tidak setuju, 2: Kurang Setuju, 3: Setuju, 4: Sangat Setuju	Dengan menggunakan T Mean : 13 1. Lemah (T < 13) 2. Kuat (T > 13)	Nominal
4.	Sikap terhadap manfaat tindakan	Peresepsi tentang manfaat yang didapatkan dalam mengonsumsi buah dan sayur	Kuesioner B yang dibuat sendiri oleh peneliti menggunakan <i>Skala likert</i> sebanyak 5 pertanyaan, dengan rincian skor 1: Tidak setuju, 2: Kurang Setuju, 3: Setuju, 4: Sangat setuju	Dengan menggunakan T Mean : 13 1. Negatif (T < 13) 2. Kuat (T ≥ 13)	Nominal
5.	Hambatan yang dirasakan	Persepsi tentang hambatan yang didapatkan dalam konsumsi buah dan sayur	Kuesioner B yang dibuat sendiri oleh peneliti menggunakan <i>Skala likert</i> sebanyak 2 pertanyaan, dengan rincian dengan skor 1: Tidak setuju, 2: Kurang Setuju, 3: Setuju, 4: Sangat Setuju	Dengan menggunakan T Mean : 1. Tidak ada hambatan : (T < 5) 2. Ada hambatan (T ≥ 5)	Nominal

	Variabel	Definisi Operasional	Cara ukur	Hasil ukur	Skala data
6.	<i>Self efficacy</i>	Presepsi anak remaja terhadap kemampuan diri dalam konsumsi buah dan sayur	Kuesioner B yang dibuat sendiri oleh peneliti menggunakan <i>Skala likert</i> sebanyak 3 pertanyaan, dengan rincian skor 1: Tidak setuju, 2: Kurang Setuju, 3: Setuju, 4: Sangat Setuju	Dengan menggunakan T Mean : 1. Lemah : (T < 7) 2. Kuat : (T ≥ 7)	Nominal
7.	Orang tua	Pengaruh kebiasaan orang tua yang diikuti responden terhadap konsumsi buah dan sayur	Kuesioner C yang dibuat sendiri oleh peneliti sebanyak 4 pertanyaan, dengan rincian skor 1: Tidak pernah, 2: jarang , 3: Kadang-kadang, 4: Selalu	Dengan menggunakan T Mean : 10 1. Kurang (T < 10) 2. Baik (T > 10)	Nominal
8.	Temannya	Peranan teman responden yang dapat memberikan pengaruh terhadap tingkat konsumsi buah dan sayur	Kuesioner C yang dibuat sendiri oleh peneliti sebanyak 2 pertanyaan, dengan rincian skor 1: Tidak pernah, 2: jarang , 3: Kadang-kadang, 4: Selalu	Dengan menggunakan T Mean : 1. Kurang (T < 5) 2. Baik (T > 5)	Nominal
9.	Lingkungan	Pendapat responden terhadap lingkungan baik lingkungan rumah maupun diluar rumah	Kuesioner D yang dibuat sendiri oleh peneliti menggunakan <i>Skala likert</i> sebanyak 4 pertanyaan dengan rincian skor 1: Tidak setuju, 2: Kurang Setuju, 3: Setuju, 4: Sangat Setuju	Dengan menggunakan T Mean : 10 1. Mendukung (T > 10) 2. Tidak mendukung (T < 10)	Nominal
10.	Faktor dependen: Perilaku konsumsi buah dan sayur	Rata-rata jumlah buah dan sayur yang dikonsumsi responden per hari	Wawancara menggunakan FFQ	0: kurang, jika konsumsi buah < 2 kali dan sayur < 3 kali dalam sehari. 1: cukup, jika konsumsi buah > 2 kali dan sayur >3 kali	Ordinal

				dalam sehari	
--	--	--	--	--------------	--

F. Kajian Pustaka

Kajian pustaka bertujuan untuk membantu peneliti menyelesaikan masalah penelitiannya dengan mengacu pada teori dan hasil-hasil penelitian sebelumnya yang relevan.

Tabel 1.2 Kajian pustaka

Sumber	Tujuan	Metode	Hasil	Perbedaan dengan riset
Faktor – Faktor yang Berhubungan dengan Konsumsi Buah-Sayur pada Remaja di Daerah Rural-Urban, Yogyakarta (Oktavia dkk, 2019)	Untuk mengetahui faktor-faktor yang berhubungan dengan konsumsi buah dan sayur pada remaja di daerah rural dan urban.	Menggunakan desain penelitian cross sectional. Uji statistik dengan uji <i>chi-square</i>	Terdapat hubungan yang signifikan antara konsumsi sayur dan buah pada remaja daerah rural dengan tingkat pendidikan ayah dan persepsi citra diri, dan citra. tubuh sedangkan di daerah urban yaitu citra diri dan pendidikan remaja serta uang bulanan.	Perbedaan pada fokus penelitian. Peneliti akan melihat kontribusi terhadap perilaku konsumsi buah dan sayur yang berfokus dalam teori HPM Nola J pender Sedangkan (Oktavia dkk, 2019) ingin mengetahui faktor-faktor yang berhubungan dengan buah dan sayur.
Perilaku Konsumsi Buah dan Sayur Pada Anggota Rumah Tangga (Kurniawan, 2019)	Menganalisis faktor-faktor yang berhubungan dengan perilaku konsumsi buah dan sayur pada anggota rumah tangga di Desa Sukau Datang Kecamatan Lebong Sakti Kabupaten Lebong	Kuantitatif dengan desain study cross sectional sampel 252 anggota rumah tangga yang diperoleh secara simple random sampling	Frekuensi rumah tangga kurang konsumsi buah dan sayur 5 porsi sehari dalam seminggu, faktor yang berhubungan signifikan ketersediaan buah dan sayur, harga dan faktor yang memiliki hubungan paling kuat adalah variabel keberadaan makanan khas lokal	Perbedaan pada fokus penelitian. Peneliti akan melihat kontribusi faktor teori keperawatan pada remaja. Sedangkan Kurniawan, 2019 menganalisis faktor yang berhubungan dengan perilaku konsumsi buah dan sayur dengan responden anggota rumah tangga

Sumber	Tujuan	Metode	Hasil	Perbedaan dengan riset
<p>The relationship between social, economy and peer support with vegetables and fruit consumption behaviors among vocational students</p> <p>(Tarigan, Sudaryati, & Aritonang, 2019)</p>	<p>Tujuan dalam penelitian ini yaitu menganalisis hubungan antara dukungan sosial-ekonomi dan rekan dengan konsumsi sayur dan buah dari siswa SMK.</p>	<p>Menggunakan desain penelitian studi cross-sectional</p>	<p>Hasil penelitian yang didapatkan bahwa ada hubungan antara sosial ekonomi (rumah tangga pendapatan per bulan, uang saku, buah tersedia) dengan konsumsi buah, dan terdapat hubungan antara dukungan sebaya terhadap konsumsi buah dan sayur, sedangkan variabel yang lain menunjukkan tidak ada hubungan antara sosial ekonomi dengan konsumsi sayuran</p>	<p>Perbedaan pada fokus penelitian. Peneliti melihat konstribusi faktor HPM terhadap perilaku konsumsi buah dan sayur sedangkan (Tarigan et al., 2019) Melihat hubungan dukungan sosial-ekonomi dan rekan dengan perilaku konsumsi sayur dan buah dari siswa SMK.</p>
<p>Faktor yang berhubungan dengan perilaku konsumsi buah dan sayur siswa SMP di Denpasar</p> <p>(Rachman dkk, 2017)</p>	<p>Peneliti bertujuan menganalisis hubungan faktor sikap, pengetahuan gizi, preferensi makanan, ketersediaan makanan, keterpaparan media, pendapatan orang tua dengan perilaku konsumsi buah dan sayur siswa SMPK 1 Harapan Denpasar</p>	<p>Desain yang digunakan yaitu Cross sectional, Menggunakan teknik random sampling. Dengan Data sikap, pengetahuan gizi, preferensi makanan, ketersediaan makanan, keterpaparan media, pendapatan orang tua di nilai berdasarkan kuisisioner, dan perilaku konsumsi buah dan sayur diukur menggunakan form SQ-FFQ.</p>	<p>Dimana Sebagian besar subjek mempunyai perilaku konsumsi buah dan sayur dalam kategori baik, terdapat hubungan antara perilaku konsumsi buah dan sayur dengan sikap, pengetahuan gizi, ketersediaan makanan, keterpaparan media serta pendapatan orang tua.</p>	<p>Perbedaan pada fokus penelitian. Peneliti akan melihat faktor yang berkontribusi terhadap perilaku buah dan sayur yang berfokus pada faktor HPM. Sedangkan Rachman,dkk 2017 menganalisis hubungan sikap, pengetahuan gizi, preferensi makanan, ketersediaan makanan, keterpaparan media, pendapatan orang tua dengan perilaku konsumsi buah dan sayur</p>
<p>Faktor-faktor yang berhubungan</p>	<p>Mengetahui faktor-faktor</p>	<p>Menggunakan desain cross sectional.</p>	<p>Fakor yang berhubungan dengan konsumsi</p>	<p>Perbedaan pada fokus penelitian. Peneliti akan melihat</p>

Sumber	Tujuan	Metode	Hasil	Perbedaan dengan riset
Terhadap konsumsi buah dan sayur pada remaja (Muna & Mardiana, 2019)	yang berhubungan dengan konsumsi buah dan sayur pada remaja yang bersekolah di SMP		buah dan sayur remaja diantaranya jenis kelamin, pengetahuan gizi, keterampilan menyiapkan buah dan sayur, ketersediaan buah dan sayur di rumah, dukungan orangtua, dan dukungan teman sebaya.	kontribusi faktor terhadap perilaku konsumsi buah dan sayur berdasarkan teori keperawatan HPM. Sedangkan Muna, 2019 Melihat faktor-faktor yang berhubungan dengan konsumsi buah dan sayur pada remaja
Faktor yang mempengaruhi niat makan sayur dan buah pada mahasiswa asrama universitas airlangga (Dhaneswara, 2016)	Untuk melihat niat makan sayur dan buah pada mahasiswa asrama	Metode cross sectional dengan pendekatan kuantitatif.	Variabel yang memiliki pengaruh terhadap niat makan sayur dan buah adalah sikap.	Perbedaan pada fokus penelitian. Peneliti akan melihat faktor yang berkontribusi terhadap perilaku konsumsi buah dan sayur berdasarkan teori keperawatan , sedangkan (Dhaneswara, 2016) ingin melihat faktor yang mempengaruhi niat makan sayur dan buah pada mahasiswa

Dari berbagai penelitian diatas dapat disimpulkan bahwa perbedaan penelitian yang akan dilakukan dengan studi-studi sebelumnya yaitu dimana dalam penelitian ini :

1. Faktor yang diteliti berdasarkan teori keperawatan Nola J Pender
2. Faktor-faktor yang dianalisis yaitu faktor usia, suku, motivasi, sikap manfaat tindakan, hambatan, *self efficacy*, pengaruh orang tua, teman sebaya dan faktor lingkungan terhadap perilaku konsumsi buah dan sayur.

BAB II

TINJAUAN PUSTAKA

A. Perilaku Konsumsi

1. Definisi perilaku konsumsi

Perilaku merupakan segenap manifestasi hayati individu yang berinteraksi dengan lingkungan, mulai dari perilaku yang paling nampak sampai yang tidak nampak, dari yang dirasakan sampai yang tidak dirasakan. Terdapat lima pendekatan utama dalam mengenali lebih lanjut perilaku manusia, diantaranya yaitu pendekatan neurobiologik, behavioristik, kognitif, psikoanalisis, dan humanistik. Pendekatan neurobiologik memfokuskan pada hubungan antara perilaku dengan kejadian yang berlangsung dalam tubuh (otak dan saraf) karena perilaku diatur oleh kegiatan otak dan sistem saraf. Pendekatan behavioristik memfokuskan pada perilaku yang nampak, perilaku dapat dibentuk dengan pembiasaan dan pengukuhan melalui pengkondisian stimulus. Pendekatan kognitif, diartikan sebagai individu tidak hanya menerima stimulus yang pasif tetapi mengolah stimulus menjadi perilaku individu didorong oleh insting bawaan dan sebagian besar perilaku itu tidak di sadari. Pendekatan humanistik, diartikan sebagai perilaku individu mampu mengarahkan perilaku dan memberikan warna pada lingkungan (Asti, 2014).

Menurut Kamus Besar Bahasa Indonesia (KBBI, 2019) konsumsi adalah pemakaian hasil barang produksi baik berupa (bahan pakaian, makanan dan sebagainya). Dalam penelitian ini konsumsi lebih di kaitkan dengan makanan yaitu konsumsi buah dan sayur.

Dapat dikatakan bahwa perilaku yaitu dimana kegiatan atau interaksi dengan lingkungannya memenuhi kebutuhan makanan terutama dalam pemenuhan kecukupan gizi atau manusia.

Dalam al-Qur'an pada ayat ini dilengkapi dengan kriteria halal bagi makan itu sendiri sebagai anjuran kebaikan kepada manusia dalam berkehidupan sosial, dijelaskan pada QS al-baqarah/2 : 168.

يَا أَيُّهَا النَّاسُ كُلُوا مِمَّا فِي الْأَرْضِ حَلَالًا طَيِّبًا وَلَا تَتَّبِعُوا خُطُوتَ الشَّيْطَانِ إِنَّهُ لَكُمْ
عَدُوٌّ مُّبِينٌ

Terjemahnya:

‘‘Hai sekalian manusia, makanlah yang halal lagi baik dari apa yang terdapat di bumi, dan janganlah kamu mengikuti langkah-langkah syaitan; karena sesungguhnya syaitan itu adalah musuh yang nyata bagimu’’.

Begitu pentingnya suatu makanan sehat bagi manusia sampai-sampai Allah banyak berfirman tentang makanan secara khusus, hal ini menunjukkan bahwa Islam mengatur agar manusia mengonsumsi makanan yang baik untuk badannya yakni menyehatkan dan tidak menimbulkan penyakit, sehubungan dengan ini Allah berfirman pada QS. al-Baqarah/2: 172.

يَا أَيُّهَا الَّذِينَ آمَنُوا كُلُوا مِن طَيِّبَاتِ مَا رَزَقْنَاكُمْ وَاشْكُرُوا لِلَّهِ إِن كُنتُمْ إِيَّاهُ تَعْبُدُونَ

Terjemahnya:

‘‘Hai orang-orang yang beriman, makanlah di antara rezki yang baik-baik yang Kami berikan kepadamu dan bersyukurlah kepada Allah, jika benar-benar hanya kepada-Nya kamu menyembah’’.

Dua ayat ini menunjukkan bahwa manusia harus memilih makanan yang halal lagi baik. dalam al-Qur'an kata makanan disebutkan sebanyak 48 kali, dilafalkan dengan *t{a'a>m*. lafal ini dapat diartikan sebagai makanan dan minuman yang dapat dicicipi dan dirasakan. Makanan umumnya berbentuk padat dan minuman berbentuk cair, makanan yang

halal adalah makanan yang diizinkan untuk dikonsumsi menurut aturan hukum Islam. Adapun *t{ayyib* terkait dengan kebutuhan fisik manusia seperti kebutuhan energi dan kesehatan. Maka makanan yang baik menurut ayat ini adalah makanan yang memberikan cukup energi (kalori) dan mampu menjaga kesehatan dan pertumbuhan serta tidak menimbulkan penyakit, baik dalam jangka pendek maupun jangka waktu panjang (Pantashihan, 2013)

Quraish shihab menjelaskan tentang makanan yang halal dan baik dalam tafsirnya, Makanan yang halal yaitu makanan yang tidak haram dimakan atau tidak dilarang oleh agamanya. Dikatakan bahwa makanan haram ada dua jenis yaitu yang haram dikarena zatnya seperti babi, bangkai, dan darah; selanjutnya yang haram karena sesuatu bukan dari zatnya, seperti makanan yang tidak diizinkan oleh pemiliknya untuk dimakan.

Perlu digaris bawahi, bahwa perintah makanan ini ditujukan kepada seluruh umat manusia, yang percaya kepada Allah ataupun tidak. Dimana Allah berfirman: Wahai orang-orang yang kafir, makanlah yang halal, bertindaklah sesuai dengan hukum, karena hal tersebut bermanfaat untuk kalian atau dalam kehidupan dunia kalian. Namun dikatakan, tidak semua makanan yang halal semuanya baik. Karena yang disebut halal yaitu terdiri dari empat macam: wajib, sunnah, mubah dan makruh. Begitupun dengan aktivitas . Ada aktivitas yang walaupun halal, namun makruh atau sangat tidak disukai Allah, seperti halnya pemutusan hubungan sesama manusia. Kemudian tidak semuanya yang dinaggap halal sesuai dengan kondisi masing-masing orang. Misalnya, halal yang baik buat si A yang memiliki kondisi kesehatan tertentu, dan ada juga yang kurang baik untuknya,

walaupun baik buat yang lain. Selanjutnya ada makanan yang dikatakan halal, namun tidak bergizi, yang menjadi kurang baik (Shihab, 2002). Yang diperintahkan oleh ayat di atas adalah yang halal lagi baik begitupun termasuk dalam penjelasan ayat ini adalah makanan yang banyak mengandung kalori dan memberi kesehatan bagi tubuh seperti sayur-sayuran dan buah-buahan.

Dalam Al-qur'an surah al-baqarah ayat 60 berpesan bahwa sebagai umat manusia harus menjaga kelestarian alam dan memelihara kebersihan lingkungan. Karena tidak jarang orang yang mendapatkan kenikmatan lupa diri dan melupakan Allah swt sehingga terjerumus kedalam kedurhakaan (Shihab, 2002).

2. Faktor yang mempengaruhi perilaku konsumsi

Menurut teori Lawrence Green (1980) dalam (Notoatmodjo, 2010). Menjelaskan tentang bagaimana faktor kesehatan manusia di pengaruhi atas dua faktor pokok, diantaranya faktor perilaku (*behavior causes*) dan faktor diluar perilaku (*non behavior causes*). Faktor perilaku tersebut dibentuk oleh:

- a. Faktor predisposisi (*predisposing factors*), faktor yang memudahkan atau memprediposisi terjadinya perilaku yang meliputi pendidikan anak, serta pengetahuan gizi anak.
- b. Faktor pemungkin (*enabling factor*), faktor-faktor yang memungkinkan atau memfasilitasi suatu perilaku seperti ketersediaan buah dan sayur
- c. Faktor penguat (*reinforcement factor*), faktor-faktor yang menguatkan atau mendorong terjadinya perilaku diantaranya pekerjaan orangtua,

pengetahuan orangtua, pendapatan perkapita, jumlah anggota keluarga, pengaruh teman sebaya.

Menurut Barasi (2011) faktor yang mempengaruhi perilaku konsumsi seseorang disebabkan oleh faktor internal dan eksternal. Faktor internal yang dimaksud yaitu faktor fisik dan faktor psikologis. Sedangkan faktor eksternalnya yaitu sosial-budaya, ekonomi, pengetahuan, dan periklanan.

a. Faktor internal

- 1) Fisik merupakan fisiologis yang dimana dalam kebutuhan fisiologis tubuh berperan untuk menentukan pola konsumsi seseorang dan pemilihan suatu jenis makanan yang dapat dikonsumsinya. Rasa lapar atau kebutuhan makan dan rasa kenyang atau penghentian asupan makanan/ mencegah proses makan selanjutnya.
- 2) Psikologis
 - a) Nafsu makan yaitu keinginan terhadap makanan tertentu, berdasarkan pengalaman.
 - b) Aversi (pantangan) yaitu menghindari makanan tertentu, berdasarkan (apa yang dianggap sebagai) pengalaman masa lalu.
 - c) Preferensi (kesukaan), dibentuk dari seringnya kontak dengan makanan tersebut dan proses belajar dini (ketika pertama kali diperkenalkan pada makanan).
 - d) Emosi (mood, stres), suatu makanan tertentu dikaitkan dengan emosi positif atau negatif.
 - e) Tipe kepribadian, asupan makanan yang dipengaruhi oleh kepekaan terhadap pemicu eksternal dan internal.

b. Faktor eksternal

1) Budaya

Budaya merupakan penentu dalam ketertarikan suatu jenis makanan, budaya dapat dikatakan memberikan atau memperkuat identitas terhadap rasa memiliki, serta memperkuat perbedaan dari budaya lain. Terlihat pengaruh yang jelas dalam suatu budaya seperti halnya dalam pemilihan makanan pokok, dan hidangan yang populer seperti bahan yang digunakan atau cara memasaknya. Budaya juga menjelaskan tentang apa saja yang dapat diterima sebagai makanan, dan kemungkinan mengidentifikasi sub kelompok yang mana yang dapat mengonsumsi suatu makanan tersebut.

2) Ekonomi

Dikatakan bahwa semakin tinggi status ekonomi seseorang maka semakin besar jumlah serta jenis makanan yang dapat diperoleh. Kebalikannya yaitu jika seseorang hidup dalam ketidakcukupan atau penghasilan kurang maka kesempatan dalam pemilihan makanan juga sangat terbatas. Ini mungkin saja disebabkan oleh ketidaktersediaanya makanan di daerahnya, atau bahkan karena tidak cukupnya uang untuk membeli suatu makanan, dan bisa saja disebabkan oleh keduanya.

3) Norma sosial

Perilaku bisa diterima oleh lingkup sosial seseorang, yang berkaitan dengan makanan, dan berpengaruh besar terhadap pemilihan makanan. Hal tersebut dapat dilihat melalui tekanan ol teman sebaya (*peer pressure*) yang dapat memperkuat keyakinan

seorang terhadap makanan. Pendukung dalam prinsip etika biasanya dapat mengubah pilihan makana agar sesuai dengan prinsip yang dianutnya, contohnya memilih makanan produk organik menjadi vegetarian. Dikatakan bahwa hal tersebut dapat menyesuaikan pilihan suatu makanan berdasar pada jenis kelamin terhadap beberapa makanan dipandang lebih berwarna (daging berwarna merah, bir), sedangkan yang lain yaitu (salad, anggur putih). Norma sosial juga diperkirakan bisa menentukan status makanan, beberapa makanan biasanya lebih berkelas (seringkali mahal) sehingga membuat orang lain terkesan, yang dikonsumsinya pada acara khusus saja.

4) Pengetahuan

Dimana faktor pengetahuan berasal dari lingkungan eksternal yang sebagai penentu besarnya perhatian terkait hal yang berhubungan dengan makanan serta gizi, serta seberapa jauh masalah kesehatan dalam pemilihan suatu makanan. Kemudian faktor eksternal yang dimaksud sebagai penghalang bisa saja memiliki pengaruh seperti pengenalan dari resiko diet yang tidak sehat, relevansinya bagi seseorang, serta kemampuan dalam menindak lanjuti terhadap pemilihan makanan.

5) Media atau periklanan

Dimana faktor yang memberikan informasi tentang berbagai makanan, seperti makanan yang diolah atau diproduksi di pabrik yang biasanya kurang baik gizinya dikarenakan terdapat banyak kandugan lemak, garam serta gula. Maka semakin sering

muncul diiklan, semakin dikenali produk tersebut dan semakin banyak pula peminat terhadap produk tersebut.

B. Buah dan Sayur

1. Unsur Buah dan Sayur

a. Definisi dan jenis

Menurut Kamus Besar Bahasa Indonesia (KBBI, 2019) buah adalah bagian tumbuhan yang berasal dari bunga atau putik yang biasanya berbiji. Indonesia merupakan negara besar yang sumber daya alam dan sumber daya manusia berpotensi dalam pengembangan industri buah nusantara. Namun, sangat disayangkan jika konsumsi buah masyarakat Indonesia masih rendah dibandingkan dengan negara lain. Jenis buah musiman seperti buah jeruk, mangga, salak, manggis, durian bisa dikatakan juga sebagai buah tahunan. Sedangkan jenis buah-buahan tahunan secara umum seperti alpukat, belimbing, duku/langsat/kokosan, durian, jambu biji, jambu air, jeruk siam/keprok, jeruk besar, mangga, manggis, nangka/cempedak, nenas, pepaya, pisang, rambutan, salak, sawo, sirsak, markisa, sukun, apel, anggur (BPS, 2015).

Menurut Kamus Besar Bahasa Indonesia (KBBI, 2019) sayur adalah daun-daunan (seperti sawi), tumbuh-tumbuhan (taoge), polongan (kapri, buncis) dan sebagainya yang dapat dimasak. Sayur merupakan penyumbang vitamin, mineral, serat larut dan tidak larut, karbohidrat, protein, lemak dan berbagai nutrisi dalam makanan sehari-hari (Setiawan, 2011).

Dalam Qur'an surah Al-baqarah ayat 122 yang menjelaskan dimana Allah SWT sangat mengasihi hamba-hambanya yang terus menerus berbuat durhaka namun masih di beri kenikmatan hal tersebut sejalan bahwa setiap manusia akan di beri kenikmatan dalam mengonsumsi buah dan sayur (Shihab, 2002).

b. Penggolongan buah dan sayur

Berdasarkan bagian yang dapat dimakan Menurut (Astawan, 2008), sayuran dibedakan menjadi:

- 1) Kangkung, sawi, katuk dan bayam termasuk jenis sayuran daun
- 2) Kembang kol dan brokoli termasuk jenis sayuran bunga
- 3) Ketimun, cabe, terong, dan tomat termasuk jenis sayuran buah misalnya ketimun, cabe, terong, dan tomat
- 4) Rebung dan asparagus termasuk jenis sayuran biji muda
- 5) Lobak dan wortel termasuk jenis sayuran akar
- 6) Bawang dan kentang termasuk jenis sayuran umbi

Muchtadi (2008) mengatakan sayuran digolongkan berdasarkan bagian dari tanamannya diantaranya:

- 1) Sayuran umbi-umbian seperti akar (root): ubi jalar, wortel, umbi akar (tuber): kentang, bit, umbi bunga (bulb): bawang merah, bawang putih
- 2) Sayuran buah-buahan: polong-polongan seperti kapri, buncis, kacang panjang, kacang merah, petai dan jengkol
- 3) Sayuran biji-bijian seperti tomat, jagung muda, cabe, terong, takokak gambas, labu kuning atau putih, paria, ketimun, kecipir, kubis, bayam, kangkung, sawi, petai, daun ketela, daun pepaya

- 4) Sayuran batang muda/pucuk seperti rebung (pucuk bambu) dan asparagus
- 5) Sayuran bunga-bunga seperti bunga kol (cauliflower), bunga turi, honje
- 6) Sayuran tangkal daun (petiole/stalk) seperti seledri, daun bawang (bakung), sereh
- 7) Sayuran kecambah (germ) seperti toge, kacang ijo, toge kedelai
- 8) Sayuran jamur seperti jamur merang, dan jamur barat

Menurut Muchtadi (2008) sayur digolongkan berdasarkan iklim tempat tumbuhnya, dapat dilihat sebagai berikut:

- 1) Sayur yang tumbuh di daerah iklim panas atau disebut iklim tropis, dengan suhu udara 25°C atau di atasnya. Sayuran yang biasanya tumbuh di daerah iklim ini seperti kangkung, cabe, daun salam, sereh, ubi jalar, kunyit, jahe dan lain-lain.
- 2) Sayuran yang tumbuh di daerah iklim sedang atau disebut iklim subtropis biasanya suhu udara maksimum 22°C . Sayuran yang tumbuh di daerah ini seperti bawang merah maupun putih, wortel, bakung, sawi, seledri, kubis, jamur, dan lain sebagainya

Komposisi dari berbagai jenis sayuran berbeda dan dapat dipengaruhi oleh berbagai faktor, diantaranya keadaan varietas, cuaca tempat tumbuhnya, pemeliharaan tanaman, serta cara panen, tingkat kematangan sayuran saat dipanen serta kondisi dalam penyimpanannya. Diketahui bahwa sayuran tinggi akan kadar air, yakni diantara 70-95%. Namun, memiliki kadar lemak dan protein yang rendah, kecuali pada daun ketela pohon (singkong) serta daun

pepaya merupakan sayuran hijau dengan kadar protein yang tinggi diantara 5,7-5,9% (Muchtadi, 2008).

c. Manfaat dan kandungan gizi

Buah dan sayur memiliki khasiat yang sangat besar dalam menjaga kesehatan tubuh, beberapa diantaranya dapat digunakan sebagai terapi dalam berbagai gangguan kesehatan. Secara umum Buah dan sayur merupakan sumber berbagai vitamin, mineral, dan serat pangan. Vitamin dan mineral yang terkandung dalam buah dan sayur sangat berperan dalam proses metabolisme dalam tubuh manusia, sementara itu, antioksidan dapat menangkal senyawa-senyawa hasil oksidasi, radikal bebas, yang mampu menurunkan kondisi kesehatan tubuh. Sayuran berwarna seperti bayam merah, kobis ungu, terong ungu, wortel, tomat juga merupakan sumber antioksidan. Buah-buahan selain sebagai sumber vitamin, mineral, serat juga antioksidan terutama buah yang berwarna hitam, ungu, merah. Buah berwarna, baik berwarna kuning, merah, merah jingga, orange, biru, ungu, dan lainnya, pada umumnya banyak mengandung vitamin, khususnya vitamin A, dan antioksidan (Kemenkes, 2017b).

Buah dan sayur memiliki banyak kandungan vitamin seperti vitamin C dan vitamin B kompleks. Namun buah dan sayur juga bisa saja sebagai sumber vitamin A, D, dan E sangat potensial. Sementara itu, kandungan mineral banyak terdapat pada sayur dan buah yaitu Zat besi (Fe), seng/zinc (Zn), tembaga (Cu), mangan (Mn), Kalsium (Ca) dan fosfor (P). Dari beberapa mineral tersebut seperti Cu, Zn dan Mn merupakan mineral antioksidan (Astawan, 2008).

Buah mengandung sejumlah gula alamiah, seperti fruktosa dan glukosa. Buah-buahan mengandung asam askorbat dalam jumlah yang beragam, di mana buah yang masam mengandung asam askorbat lebih banyak dari pada buah yang manis. Jeruk dan anggur merupakan buah yang kandungan asam askorbatnya cukup tinggi. Buah lainnya yang kaya akan askorbat adalah jambu monyet, jambu biji, nanas, mangga dan rambutan. Buah-buahan juga mengandung hidratarang, terutama dalam bentuk fruktosa, sebagaimana halnya dengan sayuran, buah juga memiliki kerangka bangunan dan selulosa serta kandungan air pada bagian buah yang dapat dimakan cukup tinggi. Contohnya yaitu semangka mengandung air kira-kira 92% , pepaya 86%, apel 84%, dan jeruk 87% (Mary, 2011).

Semua jenis sayuran mempunyai kerangka bangunan dari selulosa yang tidak dicerna dan akan membentuk bagian faeses. Sayuran memiliki kandungan air yang tinggi, dengan pengecualian jika dikeringkan. Kandungan air dalam sayuran hijau sekitar 90% , umbi-umbian sekitar 80 hingga 90%, kentang, buncis dan kapri sekitar 70 hingga 80 persen. Selanjutnya kandungan vitamin dalam sayuran di pengaruhi oleh cara masak (Mary, 2011).

Bagi anak-anak, buah dan sayuran merupakan sumber vitamin, mineral dan nutrisi yang diperlukan dalam masa pertumbuhan. Misalnya, zat besi dan kalsium dapat diperoleh dari buah seperti jeruk dan apel, begitupu sayuran hijau seperti brokoli dan bayam. Di dalam buah dan sayuran hijau mengandung antioksidan, vitamin C, dan vitamin A yang berfungsi untuk mencegah terkena penyakit kronis, seperti kanker, jantung koroner, diabetes, dan obesitas, meskipun

masalah kesehatan tersebut belum menunjukkan gejala pada anak-anak. Selain itu, dengan makan buah dan sayuran dapat membantu menerapkan pola makan sehat untuk mengontrol dan mengatur berat badan karena rendah kalori, membantu menjaga sistem metabolisme tubuh untuk keseimbangan kadar gula, kolesterol dan memperlancar pencernaan.

2. Kebutuhan Buah dan Sayur

Menurut Badan Kesehatan Dunia secara umum menganjurkan konsumsi buah dan sayur untuk hidup sehat sejumlah 400 gram per orang per hari, yang terdiri buah yaitu 150 gram, dan sayur 250 gram. Bagi masyarakat Indonesia terutama balita dan anak usia sekolah dianjurkan untuk mengkonsumsi sayuran dan buah-buahan 300-400 gram per orang per hari dan bagi remaja dan orang dewasa sebanyak 400-600 gram per orang per hari. Sekitar dua-pertiga dari jumlah anjuran konsumsi tersebut adalah porsi sayur (Kemenkes, 2017b).

Menurut WHO/FAO yang di maksud satu porsi sayur yaitu satu mangkok sayur segar dengan kata lain $\frac{1}{2}$ mangkok sayur yang dimasak sedangkan yang di maksud satu porsi buah yaitu satu potong sedang atau dua potong kecil buah dengan kata lain satu mangkok buah irisan. Konsumsi buah dan sayur dikatakan cukup jika asupan buah dan sayur ≥ 5 porsi atau lebih per hari. Sedangkan yang dikatakan kurang jika asupan buah dan sayur ≤ 5 porsi per hari.

Di Indonesia konsumsi buah dan sayur yang dianjurkan terdapat dalam Tumpeng Gizi Seimbang (TGS). TGS yang dimaksud meragakan 4 prinsip gizi seimbang diantaranya beragam pangan, aktifitas fisik, kebersihan diri dan lingkungan, dan pemantauan berat badan. TGS

dilengkapi dengan gambar pesan cuci tangan sebelum dan sesudah makan dengan menggunakan air mengalir dan aktifitas fisik minimal tiga kali seminggu dan kegiatan memantau dan menimbang berat badan setiap bulan. Dapat dilihat semakin ke atas ukuran tumpeng semakin kecil yang berarti pangan, pada lapis paling atas yaitu gula, garam dan lemak dibutuhkan sedikit sekali atau perlu dibatasi. Pada setiap kelompok pangan dituliskan berapa jumlah porsi setiap kelompok pangan yang dianjurkan (Kemenkes, 2019).

Selanjutnya yaitu isi piringku yang dimana menggambarkan tentang anjuran porsi dalam setiap kali makan. Dalam sekali makan jumlah porsi sayuran dan buah sebanding dengan porsi nasi ditambah lauk-pauk. Sebagian piring berisi $\frac{1}{3}$ porsi lauk pauk dan $\frac{2}{3}$ porsi makanan pokok. Sebagiannya lagi $\frac{1}{3}$ porsi buah dan $\frac{2}{3}$ porsi sayur. Ini menunjukkan bahwa dalam setiap kali makan sebaiknya konsumsi banyak sayuran dan cukup buah-buahan. Selain itu ada juga gambar cuci tangan dengan air mengalir dan minum air putih. Serta anjuran aktivitas fisik minimal 30 menit per hari (Kemenkes, 2019).



Gambar 2.1

Tumpeng Gizi Seimbang
Sumber: Kemenkes, 2019

C. Remaja

1. Definisi Remaja

Menurut WHO remaja dikatakan sebagai suatu masa dimana individu berkembang dari saat ia pertama kali menunjukkan tanda seksual sekundernya sampai saat ia mencapai kematangan seksual, individu akan mengalami perkembangan psikologi dan pola identifikasi dari anak-anak menjadi dewasa serta terjadinya peralihan dari ketergantungan sosial dan ekonomi yang penuh kepada keadaan yang relatif lebih mandiri. Dengan begitu, WHO menetapkan bahwa usia 10-20 tahun sebagai batasan usia remaja (Kemenkes, 2017b).

Masa remaja adalah masa transisi dalam rentang kehidupan seseorang, menghubungkan masa kanak-kanak dan masa dewasa. Dimana masa remaja juga disebut sebagai masa penghubung atau masa peralihan dari masa kanak-kanak dengan masa dewasa. Di tahapan ini terjadi perubahan-perubahan besar dan esensial mengenai kamantangan fungsi-fungsi rohaniah dan jasmaniah, terkhususnya fungsi seksual (Meilan, Maryanah, & Fallona, 2018)

2. Tahapan Remaja

Remaja adalah kelompok usia 12 tahun sampai 24 tahun yang di artikan sebagai masa peralihan masa kanak-kanak ke dewasa dan ditandai dengan pertumbuhan dan perkembangan yang sangat cepat (Silvia, 2018).

Menurut (Sobur M.Si, 2016) Remaja dapat dikelompokkan dalam beberapa tahap sebagai berikut:

1. Pra remaja (Usia 11 atau 12 - 14 tahun)

Pada masa ini merupakan masa yang sangat pendek dari rentan usia 12 sampai 14 tahun. Fase ini adalah sebagai fase negatif yang

berarti kelakuan remaja biasanya negatif. Dilihat perkembangan pada fungsi tubuh yang terganggu dikarenakan mengalami perubahan-perubahan seperti perubahan hormonal yang menyebabkan suasana hati yang mudah berubah-ubah.

2. Remaja awal (Usia 13 atau 14 - 17 tahun)

Perubahan yang terjadi di fase ini sangat pesat dan mencapai puncaknya. Dimana pada usia ini terjadi ketidakseimbangan emosional dan ketidakstabilan dalam berbagai hal, ingin mencari identitas diri, pola dalam berhubungan sosial mulai berubah. Perkembangan pada tahap ini, tercapainya kemandirian serta identitas sangat terlihat, pemikiran yang semakin matang, abstrak dan idealistis kemudian semakin banyaknya waktu yang diluangkan diluar keluarga. Selain itu mereka lebih memperhatikan lingkungan sosial yang membuat mereka lebih sering menghabiskan waktu bersama teman sebaya di luar rumah. Yang dimana pemilihan makanan didasarkan pada kesamaan teman dari kebutuhannya sendiri.

3. Remaja lanjut (Usia 17-20 atau 21 tahun)

Perubahan yang terjadi pada fase ini remaja menjadi inti perhatian yang menonjolkan dirinya yang berbeda dengan remaja awal. Seperti, remaja yang idealis, cita-citanya tinggi, selalu bersemangat terhadap apaapun serta mempunyai energi yang besar. Ia selalu berusaha memantapkan identitas dirinya, dan ingin mencapai ketidaktergantungan emosional.

3. Perubahan-perubahan dalam Remaja

a. Perkembangan Fisik

Perubahan fisik biasanya terjadi seperti perubahan karakteristik terkhususnya pada bagian seksual contohnya buah dada membesar, pinggang semakin melebar terutama pada anak perempuan, sebaliknya pada anak laki-laki ditandai dengan munculnya kumis, janggot maupun berubahnya suara. Dan dilihat dari perubahan mental mengalami perkembangan seperti pencapaian identitas diri seseorang yang menonjol, pemikirannya semakin logis, abstrak, serta idealistis (Diananda, 2018).

Menurut (PKBI, 2017) Perkembangan fisik remaja diklasifikasi menjadi dua yaitu sebagai berikut :

- 1) Perempuan mengalami pertumbuhan yang pesat diantara payudara membesar yang ditandai dengan puting susu dan sekitarnya membesar. Kemudian tumbuhnya rambut pubis, ketiak dan badan, meningkatkan keringat diketiak dan bau badan, pengeluaran sekret pervaginam serta terjadinya menstruasi
- 2) Laki-laki juga mengalami pertumbuhan yang pesat dimana kulit skrotum jadi gelap dan testis bertambah besar serta tumbuhnya rambut pubis, penis mulai berkembang, ejakulasi dengan keluarnya mukus cair dari penis yang di mulai setelah penis memanjang yang pada awalnya ejakulasi tanpa disertai sperma, rambut ketiak dan badan yaitu kumis, cambang, dan janggot. Perkembangan rambut pada badan sangat bervariasi, pertumbuhan rambut dimulai dari perut ke dada, perkembangan kelenjar keringat yang dimana perkembangan kelenjer apokrin menyebabkan peningkatan

keringat diketiak dan timbulnya bau badan serta Suara pecah dan membesar yang dimana sebelum suara pecah jakun mulai tumbuh.

b. Perkembangan Kognitif

Berdasarkan pada teori Piaget dalam (Aulia, 2016) prinsip dalam perkembangan kognitif dilihat melalui empat tahapan diantaranya sensorimotor, paraoperasional, operasional konkret dan operasional formal. Keempat tahap ini selalu terjadi dalam urutan yang sama.

Menurut (Depkes, 2012) perkembangan kognitif yang terjadi di masa remaja dibagi dalam beberapa tahapan yaitu:

1) Remaja Awal

Tahap ini, remaja biasanya lebih fokus terhadap pengambilan keputusan baik itu dalam rumah ataupun diluar rumah. Remaja cenderung mulai berfikir secara logis, sehingga remaja sering mengemukakan kewenangan dan standar di masyarakat maupun disekolah. Remaja mulai sering menggunakan istilahnya sendiri dan memiliki pandangan, seperti halnya bagaimana cara olahraga yang baik untuk bermain, memilih teman kelompok untuk bergaul, berkepribadian seperti apa yang diinginkannya dan mengenal cara untuk tampil lebih menarik.

2) Remaja Menengah

Tahapan ini, terjadinya peningkatan antara interaksi dengan kelompok, hal tersebut tidak selalu terjadi tergantung keluarga dan terjadinya eksplorasi seksual. Dengan begitu didapatkan pengalaman serta pemikiran yang lebih kompleks, di tahapan ini remaja seringkali ingin bertanya, ingin menganalisis sesuatu secara lebih menyeluruh serta memikirkan bagaimana cara

mengembangkan identitasnya. Pada fase inilah remaja mulai berfikir dalam mempertimbangkan kemungkinan masa depan, tujuan dan membuat perencanaan sendiri.

3) Remaja Akhir

Pada tahapan ini terjadi peningkatan interaksi dengan kelompok, sehingga tidak selalu tergantung pada keluarga dan terjadi eksplorasi seksual. Dengan menggunakan pengalaman dan pemikiran yang lebih kompleks, pada tahap ini remaja sering mengajukan pertanyaan, menganalisis secara lebih menyeluruh dan berfikir tentang bagaimana cara mengembangkan identitas. Pada masa ini remaja juga mulai mempertimbangkan kemungkinan masa depan, tujuan dan membuat rencana sendiri. Proses berfikir yang kompleks dipergunakan untuk memfokuskan diri terhadap masalah-masalah idealisme, toleransi, keputusan karir dan pekerjaan beserta peran orang dewasa di masyarakat.

c. Perkembangan Psikososial

Pada masa bayi dan kanak-kanak, perkembangan merupakan petunjuk yang paling berguna bagi setiap orang tua. Setiap tahapan yang telah dicapai remaja memberikan pandangan bahwa perkembangan telah berjalan normal namun sangat jarang perubahan pada masa remaja dipandang positif. Biasanya orang tua sering mengeluh karena tidak mengerti tentang perubahan yang dialami oleh anak remajanya dan dianggapnya sebagai pembangkang dan egosentris. Namun setiap orang tua harus mengetahui bahwa masalah seperti ini dapat diatasi jika masa remaja dilihat sebagai perkembangan yang normal.

Menurut (PKBI, 2016) tahap perkembangan psikososial:

- 1) Ansietas karena pemampilan Badan /fisik.
- 2) Perubahan hormon seseorang.
- 3) Menyatakan kebebasan dan merasa sebagai seorang individu, tidak hanya sebagai seorang anggota keluarga.
- 4) Perilaku yang pemberontak dan melawan.
- 5) Teman atau sahabat menjadi sangat penting.

Menurut (PKBI, 2016) dampak yang terjadi pada remaja yaitu:

- 1) Terjadi peningkatan kesadaran diri remaja (*self consciousness*)
- 2) Pemarah, dilihat remaja pria atau wanita yang sebelumnya pendiam menjadi lebih agresif, yang mungkin disebabkan oleh timbulnya jerawat
- 3) Melakukan kebiasaan terhadap cara berpakaian, berbicara dan cara penampilan diri sebagai suatu usaha untuk mendapatkan identitas baru.
- 4) Kasar, dalam artian menuntut dalam memperoleh kebebasan.
- 5) Rasa memiliki terhadap teman sebaya. Remaja laki-laki biasanya membentuk kelompok atau geng kelas. Kemudian, remaja perempuan mempunyai teman atau sahabat.
- 6) Selalu menuntut keadilan, tapi cenderung melihat sesuatu sebagai hitam putih serta dari sisi pandang mereka sendiri.
- 7) Pengaruh dari teman dan orang-tua teman menjadi sangat besar. Karena remaja tidak ingin berbeda dari teman sebaya
- 8) Mungkin tampak tidak toleransi. Sulit berkompromi, mungkin pula timbul iri hati terhadap saudara kandung dan seringkali ribut dengan mereka.

d. Perkembangan Moral

Moral merupakan suatu kebutuhan penting bagi remaja, terutama sebagai pedoman menemukan identitas dirinya, mengembangkan hubungan personal yang harmonis, dan menghindari konflik-konflik peran yang selalu terjadi dalam masa transisi. Untuk remaja, moral merupakan suatu kebutuhan tersendiri karena mereka sedang dalam keadaan membutuhkan pedoman atau petunjuk dalam rangka mencari jalannya sendiri. Pedoman atau petunjuk ini dibutuhkan juga untuk menumbuhkan identitas dirinya, menuju kepribadian matang dengan *unifying philosophy of life* dan menghindarkan diri dari konflik-konflik peran yang selalu terjadi dalam masa transisi ini. Dengan kurang aktifnya orang tua dalam membimbing remaja (bahkan pada beberapa remaja sudah terjadi hubungan yang tidak harmonis dengan orang tua), maka pedoman berupa mores ini semakin diperlukan oleh remaja.


D. Konsep Health Promotion Model

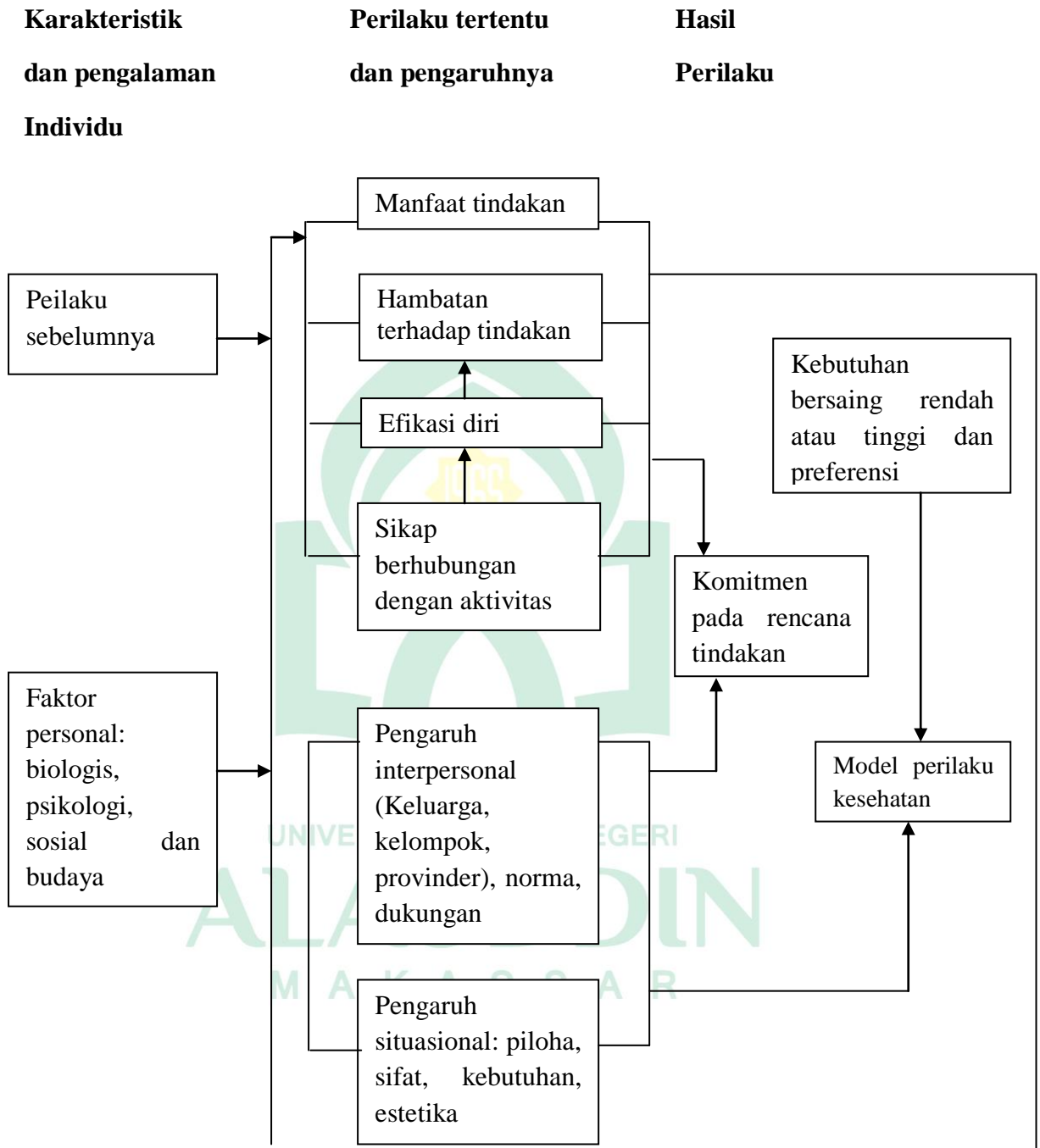
Health promotion model (promosi kesehatan) merupakan cara dalam penggambaran interaksi manusia terhadap lingkungan fisik dan interpersonal dalam beberapa dimensi (Pender, 2011). Health promotion model pertama kali dikembangkan oleh Nola J Pender pada tahun 1987. HPM ini dibangun dari penelitian tentang ke 7 faktor persepsi kognitif dan ke 5 faktor modifikasi tingkah laku yang mempengaruhi dan meramalkan tentang perilaku kesehatan (Genakama, 2019). *Health Promotion* ini mengembangkan teori menjadi dua diantaranya teori nilai pengharapan (*Expectancy-Value*) dan teori

pembelajaran sosial (*Social Cognitive Theory*) dimana manusia dipandang sebagai fungsi yang holistik dalam prespektif keperawatan (Nursalam, 2017).

Pusat dari *Health Promotion Model* adalah teori pembelajaran sosial Albert Bandura, yang menyebutkan pentingnya proses kognitif dalam perubahan perilaku. Teori pembelajaran sosial, yang sekarang berjudul teori kognitif sosial, yang mencakup kepercayaan diri: atribusi diri, evaluasi diri, dan *self-efficacy*. *Self-efficacy* adalah konstruksi utama dari HPM. Selain itu, model harapan nilai motivasi manusia yang Feather (1982) gambaran yang mendukung perilaku itu rasional dan ekonomis, penting untuk pengembangan model (Alligood, 2014).

Adapun elemen dalam *Health Promotion Model* dapat dilihat pada bagan berikut ini:





Gambar 2.1 Model promosi kesehatan yang telah direvisi (Pender 2006 Health Promotion in nursing practice. 5th ed. New Jersey; Prentice Hall) yang di kutip dari (Nursalam, 2017)

Penjelasan dari teori HPM dapat dijelaskan sebagai berikut Alligood & Tomey (2006) sebagai berikut:

1. Karakteristik individu dan pengalaman individu

Setiap individu memiliki karakteristik yang berbeda dan terdapat pengalaman yang dapat mempengaruhi tindakannya. Karakteristik suatu individu atau aspek pengalaman dahulu lebih fleksibel sebagai variabel karena lebih relevan pada perilaku kesehatan utama atau sebagai sasaran populasi utama.

a. Perilaku sebelumnya

Perilaku yang terdahulu mempunyai efek langsung maupun tidak langsung terhadap promosi kesehatan yang dipilih, membentuk suatu efek langsung menjadi kebiasaan perilaku yang dahulu, sehingga predisposisi dari perilaku yang telah dipilih dengan sedikit memperhatikan pilihannya itu. Kebiasaan yang terjadi di setiap perilaku seseorang bisa menjadi pengulangan perilakunya. Hal ini sesuai dari teori sosial kognitif, dikatakan perilaku terdahulu mempunyai pengaruh tidak langsung dalam perilaku promosi kesehatan dilihat melalui persepsi terhadap efikasi diri, keuntungan, rintangan serta aktivitas pengaruh. Perilaku yang nyata berkaitan dengan *Feedback* adalah sumber pemanfaatan terbesar atau disebut dengan kemampuan. Keuntungan pengalaman perilaku yang dikatakan sebagai hasil yang diinginkan . Jika dari hasil tersebut memuaskan maka dapat menjadi pengulangan dari perilaku namun, jika hasilnya tidak berhasil atau gagal maka akan menjadi pembelajaran kelak di masa yang akan datang . Di setiap insiden

suatu perilaku biasanya disertai dengan emosi ataupun pengaruh sikap positif atau negatif perilaku sebelumnya, selama maupun sesudahnya perilaku yang dilakukan akan menjadi pedoman untuk selanjutnya. Perilaku sebelum ini menjadi kognitif dan menjadi spesifik. Dilihat bahwa perawat membantu klien dengan cara melihat riwayat perilaku positif dan berfokus pada pemanfaatan perilaku, mengajar suatu klien terhadap bagaimana cara bertindak yang mengakibatkan potensi dan sikap yang positif melalui berbagai pengalaman yang baik dan akan menimbulkan *feedback* yang positif atau baik pula.

b. Faktor personal

- 1.) Biologis : usia, indeks massa tubuh, dll
- 2.) Psikologi : *self esteem*, motivasi diri, serta status kesehatan
- 3.) Sosiokultural : suku, etnis, akulturasi, pendidikan dan status sosio-ekonomi

2. Kognitif perilaku dan sikap

Kognitif perilaku dan sikap berdasarkan dari beberapa dimensi adalah sebagai berikut:

a. Sikap Manfaat tindakan

Manfaat tindakan yang secara langsung memberikan motivasi terhadap suatu perilaku. Kemudian, tindakan tidak langsung bisa menentukan rencana kegiatan untuk mencapai sebuah manfaat sebagai hasil. Dalam manfaat tersebut akan menggambarkan penguatan (*reinforcement*) positif terhadap perilaku. Berdasarkan dari teori nilai ekspektasi motivasi sangat penting dalam mewujudkan hasil seseorang dari pengalaman terdahulu melalui pelajaran yang dilihat

dari orang lain dalam berperilaku. Seseorang biasanya menghabiskan waktu beserta uangnya untuk beraktivitas agar mendapatkan hasil positif. Keuntungan dalam penampilan berperilaku bisa saja intrinsik atau ekstrinsik. Intrinsik yaitu bertambahnya kesadaran, serta berkurangnya rasa kelelahan. Ekstinsik yaitu keuntungan atau interaksi yang positif. Manfaat terhadap ekstrinsik perilaku kesehatan dapat dijadikan sebagai motivasi yang tinggi dimana manfaat intrinsik lebih memotivasi terhadap keberlangsungan berperilaku sehat. Manfaat yang paling penting dan terpenting diharapkan hubungan dengan potensi. Kepercayaan terhadap manfaat atau hasil positif yang diharapkan.

b. Hambatan tindakan

Hambatan terhadap tindakan yang dimaksud diantaranya ketidaksediaan, ketidakcukupan, mahal, sukar atau waktu yang dipakai terhadap suatu kegiatan utama. Kemudian, rintangan merupakan sikap yang langsung menghalangi kegiatan melalui pengurangan komitmen rencana kegiatan. Rintangan dipandang sebagai hal yang merintang biaya yang dipakai. Hilangnya kepuasan seseorang misalnya merokok, makanan yang sebenarnya tidak untuk dimakan juga bisa disebut sebagai rintangan. Biasanya terjadi motif yang dihindari atau dibatasi dalam hubungan terhadap perilaku yang diambilnya. Maka, kesiapan dalam melakukan tindakan rendah dan rintangan yang tinggi, tindakan tidak terjadi.

c. Efikasi diri

Menurut Bandura dimana kemampuan individu mengorganisasikan serta melaksanakan tindakan yang utama bukan

hanya kemampuan yang di miliki, namun dimana keputusan yang diambil seseorang dari keahlian yang ia miliki. Keputusan efikasi diri didapatkan dari hasil yang diharapkan yaitu dimana suatu kemampuan suatu individu menyelesaikan pekerjaan tertentu yang dimana hasil diharapkan merupakan suatu keputusan terhadap konsekuensi keuntungan dari biaya misalnya: yaitu perilaku yang dihasilkan. Kemampuan dan kompetensi akan memberikan motivasi individu dalam melaksanakan tindakan secara unggul. Pengetahuan seseorang tentang *efikasi* diri didasarkan 4 tipe info yaitu:

- 1.) *Feed back eksternal* diberikan oleh orang lain. Terhadap pencapaian dari hasil perilaku dan evaluasi yang sesuai dengan standar diri
- 2.) Perilaku terdahulu orang lain terhadap evaluasi diri dan feedback mereka
- 3.) Orang lain yang mengajak
- 4.) Status psikologis misalnya: Ansietas, merasa takut, merasa tenang dalam menilai kompetensi mereka.

Berikut adalah faktor yang mempengaruhi efikasi diri:

- 1.) *Performance accomplishment*

Pengalaman dalam berprestasi atau prestasi yang pernah didapatkan oleh individu dimasa lalu. Yang dimana Faktor tersebut merupakan pembentuk efikasi diri yang paling kuat. Peningkatan pada *efficacy expectation* merupakan Prestasi yang baik dimasa dahulu yang pernah dialami oleh seseorang sedangkan pengalaman kegagalan akan menurunkan *self efficacy* seseorang.

2.) *Vicarious experience*

Dikatakan bahwa individu biasanya belajar dari pengalaman orang lain, dan memperhatikan perilaku seseorang dalam mendapatkan seperti apa orang lain peroleh. Efikasi diri akan meningkat jika kita melihat keberhasilan yang telah dimiliki oleh orang lain. Namun, sebaliknya efikasi diri menurun jika setiap orang mengamati seseorang yang mempunyai kemampuan sementara dirinya mengalami kegagalan.

3.) *Verbal persuasion*

Persuasion verbal dilihat berdasarkan bagaimana seseorang bertindak atau berperilaku. Seseorang bisa saja mendapat pengaruh atau firasat namun, ia yakin untuk mengatasi masalah yang dihadapinya. Seseorang biasanya telah diberikan keyakinan beserta dorongan untuk mencapai kesuksesan, maka akan terlihat bagaimana perilaku untuk mencapai kesuksesan tersebut, begitupun sebaliknya.

4.) *Emotional arousal*

Mood seseorang dapat dipengaruhi oleh pengambilan keputusan berdasarkan efikasi diri. Keadaan emosi atau marah seseorang ketika ia sedang melakukan kegiatan yang mempengaruhi efikasi dirinya dibidang tertentu.

Efikasi diri terhadap proses dalam diri manusia sebagai berikut:

1.) Proses kognitif

Efikasi diri mempengaruhi seseorang bagaimana cara pikir bisa mendorong serta menghambat perilaku. Efikasi diri yang

tinggi dapat mendorong pembentukan cara pikir dalam mencapai tingkat kesuksesan seseorang.

2.) Proses motivasional

Motivasi seseorang berdasarkan oleh harapan yang diinginkan. Dengan kata lain, kemampuan dalam mempengaruhi diri sendiri serta dalam evaluasi penampilan pribadi ialah sumber utama motivasi dan pengaturan dirinya.

3.) Proses efektif

Efikasi diri berperan penting dalam mengatur kondisi efektif. *Self efficacy* dapat mengatur emosi dengan beberapa cara, yaitu seseorang percaya bahwa mereka mampu mengelola ancaman tidak mudah atau tertekan oleh diri mereka sendiri, biasanya efikasi diri yang tinggi dapat menurunkan tingkat stress serta kecemasan terhadap diri mereka dalam melakukan tindakan untuk mengurangi ancaman lingkungan, seseorang yang efikasi dirinya tinggi akan memiliki kontrol pemikiran lebih baik, namun, jika seseorang yang efikasi diri rendah maka dapat mendorong munculnya depresi.

4.) Proses seleksi

Proses kognitif, motivasi dan afektif akan memungkinkan seseorang untuk membentuk tindakan dan sebuah lingkungan membantu dirinya bagaimana mempertahankannya.

d. Sikap yang berhubungan dengan aktivitas

- 1.) Emosi yang mungkin timbul pada kegiatan
- 2.) Tindakan diri
- 3.) Situasi/ lingkungan dimana kegiatan itu sedang berlangsung

Sikap merupakan respon tertutup individu terhadap suatu stimulus atau objek, baik itu bersifat intern ataupun ekstern sehingga manifestasi tidak bisa langsung dilihat, namun hanya bisa diartikan terlebih dahulu dari perilaku yang tertutup. Pengaruh terhadap perilaku seseorang menunjukkan suatu reaksi yang emosional dapat positif atau negatif, lucu, menyenangkan, menjijikan, tidak menyenangkan. Maka dari itu, perilaku yang memberikan pengaruh positif akan sering diulangi namun perilaku yang berpengaruh negatif dibatasi atau dikurangi. Sikap pengaruh aktivitas diajukan sebagai sesuatu yang mempengaruhi perilaku kesehatan secara langsung atau tidak langsung melalui *efficacy* diri dan komitmen pada rencana kegiatan.

e. Pengaruh interpersonal

Pengaruh interpersonal diartikan sebagai kognisi terhadap situasi tentang perilaku, kepercayaan dan sikap orang lain. Sumber yang utama dalam interpersonal seperti keluarga (*Family at sibling peer*) kelompok yang berpengaruh terhadap pelayanan kesehatan. Karakteristik lingkungan misalnya situasi yang cocok, aman, dan tenang. Dikatakan bahwa pengaruh situasional itu sendiri menjadi pedoman pengembangan strategi efektif yang baru untuk memfasilitasi maupun mempertahankan perilaku promosi kesehatan.

f. Pengaruh situasional

Hal ini berarti situasi dapat memfasilitasi ataupun menghalangi perilaku seperti pilihan yang telah disediakan, karakteristik suatu permintaan serta ciri lingkungan yang estetik misalnya lingkungan yang baik, aman dan tenang serta asri ataupun sebaliknya. Situasi

dapat mengubah perilaku dengan cara mengubah lingkungan dan dengan menjadi kunci utama dalam pengembangan strategi yang efektif dalam memfasilitasi serta mempertahankan perilaku promosi.

3. Komitmen rencana tindakan

Proses kognitif yang mendasari:

- a. Komitmen dalam melakukan suatu tindakan yang spesifik sesuai dengan waktu dan tempat serta orang-orang tertentu.
- b. Identifikasi strategi tertentu dalam mendapatkan, melaksanakan atau penguatan terhadap perilaku.

Rencana kegiatan yang dikembangkan oleh tenaga kesehatan dan klien serta sukses dalam pelaksanaan. Sebagai contoh, kontrak yang disetujui bersama-sama dimana satu kelompok berkomitmen dengan pengertian bahwa kelompok lain memberi nyata penghargaan atau penguatan jika komitmen didukung. Komitmen sendiri tanpa suatu strategi yang berhubungan sering menghasilkan tujuan baik, namun dalam membentuk nilai perilaku kesehatan dikatakan gagal.

4. Kebutuhan yang mendesak

Dimana kebutuhan mendesak adalah perilaku alternatif yang mendesak masuk kedalam kesadaran sehingga tindakan yang dapat dilakukan segera sebelum kejadian terjadi. Perilaku alternatif akan menjadikan seseorang dalam kontrol rendah karena lingkungan tak terduga seperti kerja atau tanggung jawab merawat keluarga.

5. Hasil perilaku

Hasil perilaku adalah tindak akhir atau hasil tindakan. Perilaku ini secara langsung ditunjukkan kepada hasil pencapaian kesehatan yang positif terhadap klien. Perilaku promosi kesehatan yang utama terintegrasi

dalam gaya hidup yang sehat dan menyerap semua aspek-aspek kehidupan yang semestinya mengakibatkan tingkat kesehatan meningkat, peningkatan kemampuan fungsional dan kualitas hidup lebih baik pada semua tingkatan perkembangan.

E. Faktor Health Promotion Model Nola J Pender Terhadap Perilaku Konsumsi Buah dan Sayur

1. Faktor personal

a. Usia

Menurut (Depkes, 2008), usia merupakan fase hidup seorang berdasarkan tahun dengan pembulatan ke bawah atau usia pada waktu ulang tahun yang terakhir. Kebiasaan dalam konsumsi suatu jenis makanan berbeda-beda dalam setiap tingkatan usia. Salah satu faktornya adalah usia. Usia dikatakan mempunyai peranan yang besar dalam penentuan jenis makanan. Pada saat bayi seseorang tidak bisa memilih makanan yang berbeda namun, pada saat dewasa orang dapat mengontrol terhadap apa yang ingin ia makan (Lestari, 2013).

Dengan rajin mengonsumsi buah-buahan dan sayuran, kadar kolesterol dapat terkontrol. Maka dari itu, semua golongan usia membutuhkan buah dan sayur dalam jumlah yang cukup, terkhususnya pada remaja (Putri, 2016). Hal ini sejalan dalam penelitian (Hermina, 2016) yang mengatakan bahwa umur mempengaruhi perilaku konsumsi buah dan sayur.

b. Motivasi

Motivasi ialah suatu keinginan atau kemauan yang kuat dari diri seseorang untuk melaksanakan sesuatu sesuai dengan tujuan (Mab'ruroh, 2018). Memiliki motivasi dalam diri serta dorongan psikologi, maka semangat individu akan lebih banyak serta kemampuannya akan jauh lebih besar dan pengetahuan akan lebih baik. Dengan kata lain, jika semangat lemah maka seseorang tidak akan mempunyai kemampuan dan konsentrasi hanya bertuju untuk perilaku negatif maka sesuatu hal yang dilakukan akan menjadi tidak baik (El-Fiky, 2011).

Menurut El-Fiky (2011) terdapat tiga jenis motivasi yaitu:

1) Motivasi hidup

Motivasi hidup yang mendorong seseorang untuk memenuhi kebutuhan primernya, seperti makanan, air, dan udara jika kebutuhan primer tidak cukup maka terdapat motivasi dasar didalam diri yang mengingatkan syaraf yang ada di otak akan kehususan-kehususan ketidakcukupan yang mendorong setiap orang untuk lebih semangat dalam berkerja demi memenuhi kekurangan ini.

2) Motivasi eksternal

Dimana motivasi yang berasal dari eksternal seperti motivator ulung, atau teman-teman, anggota keluarga, majalah-majalah, buku, atau para pemimpin kita di kantor. Namun motivasi ini cepat hilang.

3) Motivasi internal

Dimana jenis motivasi ini paling kuat. Karena dengan motivasi ini kita dapat mengendalikan kekuatan internal yang akan menuntun kita untuk mewujudkan pencapaian-pencapaian besar.

c. Suku

Suku diartikan sebagai golongan manusia yang terikat dalam suatu kebudayaan masyarakat tertentu. Pantangan dalam konsumsi suatu jenis makanan misalnya buah dan sayur dapat di pengaruhi oleh faktor kepercayaan atau keyakinan dalam setiap budaya. Pantangan yang pada umumnya di dasari oleh kepercayaan yang mengandung nasihat baik ataupun tidak baik lama kelamaan akan menjadi suatu kebiasaan atau adat (Sartika et all, 2014).

2. Kognitif perilaku dan sikap

a. Sikap terhadap manfaat tindakan

Sikap atau attitude yang berarti suatu faktor yang ada dalam diri seseorang yang dipelajari untuk memberikan respon dengan cara konsisten yaitu suka atau tidak suka pada penilaian terhadap suatu yang diberikan (Rahmah dkk, 2017). Sikap juga diartikan sebagai evaluasi atau reaksi perasaan seseorang. Sikap seseorang terhadap suatu objek merupakan perasaan yang mendukung atau dapat memihak maupun perasaan tidak mendukung atau tidak dapat memihak pada objek tertentu (Berkowitz dalam Azwar, 2013). Dengan demikian sikap adalah suatu tindakan terhadap objek . Hal yang dimaksud yaitu dalam mengonsumsi buah dan sayur. Dalam teori HPM manfaat tindakan secara langsung dapat memberikan motivasi terhadap perilaku dan tidak langsung bisa menentukan rencana kegiatan untuk mencapai sebuah manfaat sebagai hasil.

Dalam penelitian Rachman dkk (2017) mengatakan ada hubungan yang signifikan antara sikap dengan perilaku konsumsi buah dan sayur.

b. Hambatan yang dirasakan

Hambatan yang berarti halangan dan disebut juga sebagai rintangan. Hambatan tindakan yang dimaksud diantaranya ketidaksediaan, ketidakcukupan, mahalnya, dan waktu yang terpakai dari suatu kegiatan utama. Hilangnya suatu kepuasan dalam menghindari atau menghilangkan perilaku-perilaku yang merusak kesehatan seperti merokok atau makan makanan tinggi lemak untuk mengadopsi perilaku atau gaya hidup yang lebih sehat juga dapat menjadi suatu halangan. Halangan ini biasanya dapat membangun motivasi untuk menghindari perilaku-perilaku yang diberikan (Nursalam, 2017).

c. Efikasi diri

Menurut pender Alligood & Tomey (2006) dalam (Wntiyah, 2010) Efikasi diri adalah suatu keyakinan individu untuk mengatur atau melakukan perilaku yang mendukung kesehatannya. Sedangkan Menurut Bandura (1997) dalam (Lastary & Rahayu, 2018) Efikasi diri merupakan kepercayaan seseorang mengenai kemampuan dari dalam dirinya untuk melakukan tugas atau tindakan yang diperlukan dalam mencapai hasil yang diharapkan. Hal ini sejalan dengan teori Health promotion Model yang mengatakan bahwa salah satu faktor yang mempengaruhi seseorang untuk meningkatkan perilaku kesehatannya (pengetahuan) yaitu merupakan *self efficacy*, dimana dikatakan *self efficacy* yang tinggi akan mendorong seseorang

mempunyai komitmen terhadap perencanaan tindakan untuk meningkatkan pengetahuannya. *self efficacy* memiliki peranan besar terhadap perubahan diet khususnya konsumsi buah dan sayur. Dalam penelitian (Anggraeni & Sudiarti, 2018) faktor daminan terhadap perilaku konsumsi buah dan sayur adalah tingkat pendidikan ibu setelah dikontrol oleh *self efficacy*. Penelitian (Agah et al, 2019) mengatakan terdapat hubungan yang signifikan antara tahapan perubahan untuk mengonsumsi lebih banyak buah dan sayuran dan konstruksi seperti putusan keseimbangan dan *self efficacy*.

Self efficacy menurut Bandura (1997) dalam (Lastary & Rahayu, 2018) pada setiap diri seseorang biasanya nampak berbeda antara satu individu dengan individu yang lain hal ini berdasar pada tiga dimensi berikut:

1.) Dimensi tingkat (level)

Pada dasarnya dimensi ini erat kaitannya dengan derajat kesulitan tugas seperti halnya individu merasa mampu untuk melakukannya. Apabila seseorang dipertemukan pada tugas-tugas yang tersusun menurut tingkat kesulitan, maka kepercayaan diri individu akan terbatas pada tugas-tugas yang mudah, sedang, hingga yang paling sulit. Sesuai batas kemampuan yang disarankan untuk pemenuhan tuntutan terhadap perilaku yang dibutuhkan pada masing-masing tingkat. Dimensi tersebut memiliki implikasi dengan pemilihan tingkah laku yang akan dihindari. Seseorang mencoba tingkah laku yang dirasa mampu untuk dilakukannya dan menghindari tingkah laku yang berada di luar batas kemampuan yang dirasakannya

2) Dimensi kekuatan (strength)

Dimensi tersebut erat kaitannya terhadap tingkat kekuatan keyakinan atau pengharapan individu mengenai kemampuan yang dimiliki. Pengharapan yang lemah dapat digoyahkan oleh pengalaman yang tidak mendukung. Namun, pengharapan yang mantap dapat mendorong seseorang untuk bertahan dalam usahanya. Meskipun terdapat pengalaman yang kurang menunjang, Dimensi kekuatan biasanya dikaitkan langsung dengan dimensi level.

3) Dimensi generalisasi (generality)

Dimensi ini erat kaitannya dengan luasnya tingkah laku yang dimana seseorang merasa yakin terhadap kemampuannya. Seseorang bisa merasa yakin terhadap kemampuan dirinya. Apakah dibatasi pada suatu aktivitas serta situasi tertentu ataupun serangkaian aktivitas dan situasi yang bervariasi.

3. Pengaruh interpersonal

a. Orangtua

Orangtua dikatakan sangat berperang penting dalam kebiasaan suatu keluarga mengonsumsi nutrisi (terkhususnya pada anak) serta sangat berkaitan dengan orangtua. Anggota keluarga yang suka atau gemar mengonsumsi buah dan sayur akan menganjurkan anak untuk mengonsumsi buah dan sayur (Resmussen at all, 2006). Dalam beberapa penelitian mengatakan bahwa orang tua yang baik dalam keadaan sadar maupun tidak sadar terhadap kesukaan anak dan membentuk gaya yang berpengaruh terhadap dimana, bagaimana, dan dengan siapa dan seberapa banyak ia makan (Almatsier, 2011)

Menurut (Muna & Mardiana, 2019) keterikatan orang tua yang dikatakan sebagai keluarga merupakan faktor yang berhubungan terhadap perilaku konsumsi buah dan sayur remaja. Penelitian (Purba, 2019) mengatakan bahwa keterikatan orang tua dalam ketersediaan buah dan sayur berhubungan dengan perilaku anak.

b. Teman sebaya

Teman sebaya merupakan suatu tempat dalam melakukan sosialisasi dimana susana tersebut ia ciptakan sendiri (Yanti, 2017). Pemilihan suatu jenis makanan pada remaja biasanya dipengaruhi oleh teman sebaya atau teman seumurannya. Remaja sangat sering menghabiskan waktunya dan berusaha keras untuk bisa bersama dengan teman-temannya agar bisa diterima. Pengaruh dari teman sebaya selama masa remaja sangat kuat. Ketika seorang anak mulai sekolah, teman sebaya mulai mempengaruhi pemilihan makanan sehingga menyebabkan terabaikannya kebutuhan gizi. Menurut (Lestari, 2013) Remaja cenderung memperhatikan penampilan fisiknya dan perilaku sosialnya dan berusaha mendapatkan penerimaan dari teman sebayanya.

Penelitian sholehah et al (2016) mengatakan bahwa terdapat hubungan antara teman sebaya terhadap konsumsi buah dan sayur. Remaja di pengaruhi oleh teman negatif beresiko empat kali lebih rendah untuk mengonsumsi buah dan sayur dibandingkan dengan remaja yang di pengaruhi teman positif. Begitupun pada penelitian (Muna & Mardiana, 2019) yang mengatakan ada hubungan yang signifikan antara teman sebaya terhadap konsumsi buah dan sayur remaja.

4. Pengaruh situasional/Lingkungan

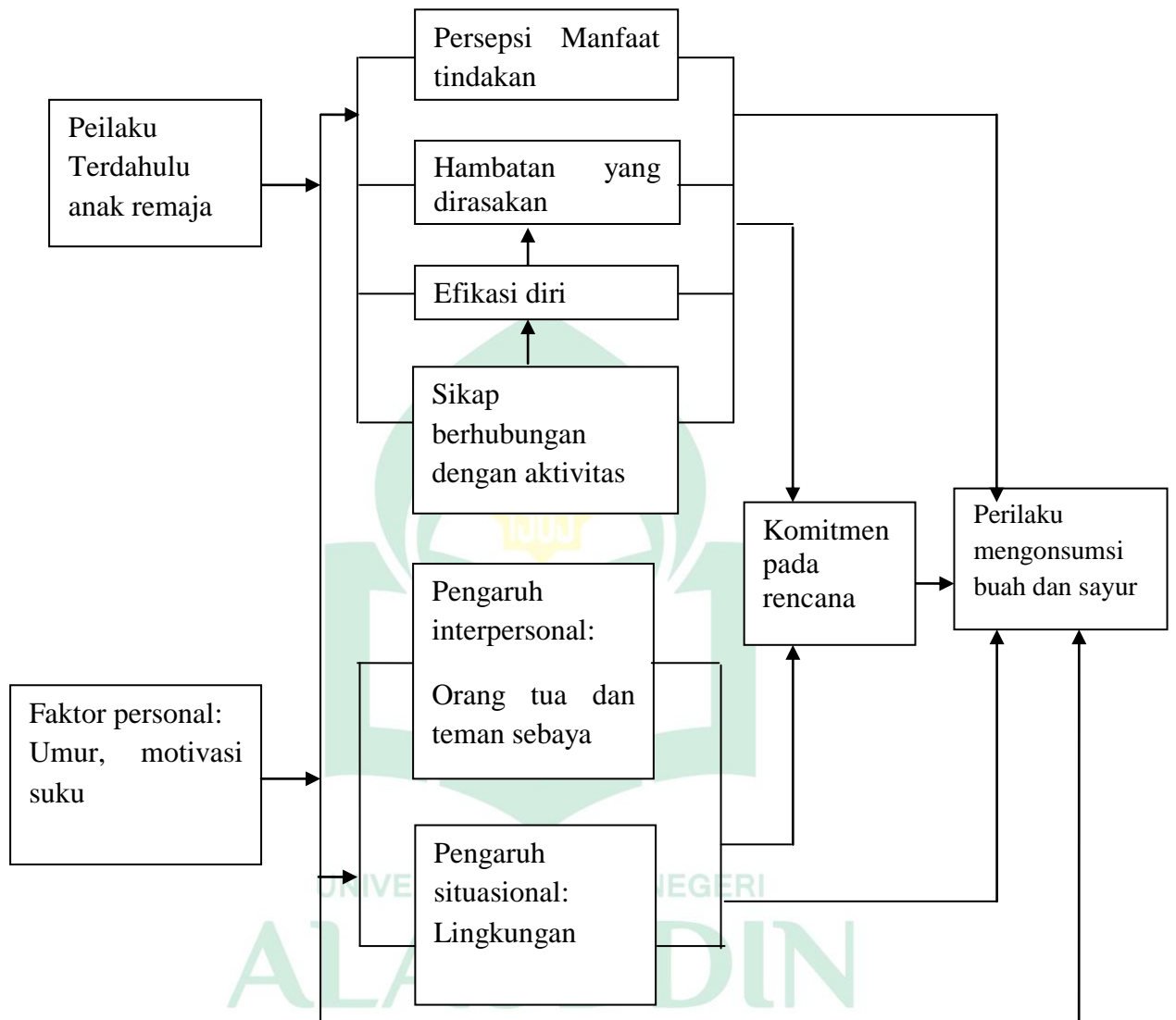
Lingkungan merupakan salah satu penyebab terhadap pembentukan perilaku makan setiap individu. Lingkungan yang dimaksud seperti lingkungan dimana kegiatan itu berlangsung. Dalam pemilihan makanan pada anak salah satu yang mempengaruhi yaitu faktor lingkungan. Baik dari lingkungan rumah maupun luar rumah. Di dalam rumah faktor yang sangat berperan yaitu orangtua yang mempengaruhi perilaku anak. Kemudian faktor lingkungan atau di luar rumah yaitu guru mengajar di sekolah, teman bermain maupun iklan di media massa. Kedua faktor ini sangat berpengaruh dikarenakan anak selalu mengdopsi perilaku-perilaku dari lingkungan sekitarnya, termasuk dalam hal perilaku konsumsi buah dan sayur (Dewi, 2013)

F. Kerangka Teori

Perilaku konsumsi dalam memilih suatu jenis makanan setiap orang sangatlah kompleks yang dipengaruhi dari berbagai interaksi faktor. Kemudian menurut teori keperawatan Nola J Pender yang membahas tentang *Health Promotion Model*. Dimana HPM merupakan cara dalam penggambaran interaksi manusia terhadap lingkungan fisik dan interpersonal dalam berbagai dimensi (Nursalam, 2017). Terdapat faktor yang mempengaruhinya terdiri dari faktor usia, suku, motivasi, persepsi manfaat tindakan, hambatan yang dirasa, efikasi diri, orangtua, teman sebaya serta lingkungan.

Maka penelitian ini menyusun kerangka teori yang dapat dilihat pada bagan 2.3 sebagai berikut:

Bagan 2.3
Kerangka Teori



Gambar 2.3 Analisis faktor yang berkontribusi terhadap perilaku konsumsi buah dan sayur dengan aplikasi Nola J Pender revisi (pender, 2006) dalam (Nursalam, 2017)

G. Kerangka Konsep

Menurut (Hidayat, 2008) variabel dependen diartikan sebagai variabel yang dipengaruhi dan tergantung pada variabel independen. Berdasarkan pada kerangka teori diatas variabel dependen dalam penelitian ini adalah faktor usia, suku, motivasi, sikap manfaat tindakan, hambatan yang dirasakan, efikasi diri, Orang tua, teman sebaya, serta lingkungan.

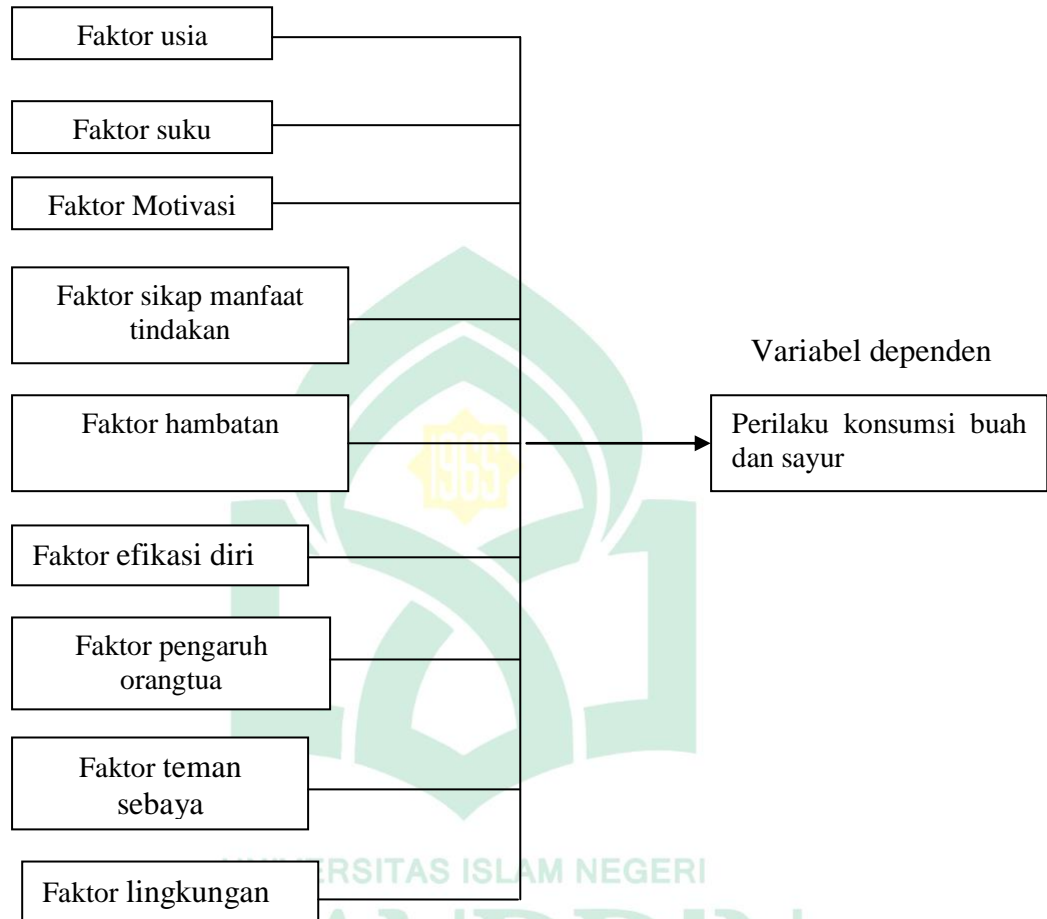
Variabel independen diartikan sebagai variabel penyebab munculnya variabel yang lain atau biasanya disebut sebagai variabel yang berdiri sendiri. Variabel independen penelitian ini adalah perilaku konsumsi buah dan sayur. Selain dari pada itu penelitian ini juga memiliki variabel perancu yang dimana variabel perancu ini adalah variabel yang berhubungan dengan variabel dependen dan independen namun bukan merupakan variabel antara. Dalam penelitian ini faktor perilaku sebelumnya, sikap yang berhubungan dengan aktivitas, dan komitmen terhadap rencana.

Berdasarkan kerangka teori pada bagan diatas, maka terdapat kerangka konsep seperti dibawah ini:

Bagan 2.4

Gambar kerangka konsep

Variabel independen



Keterangan:

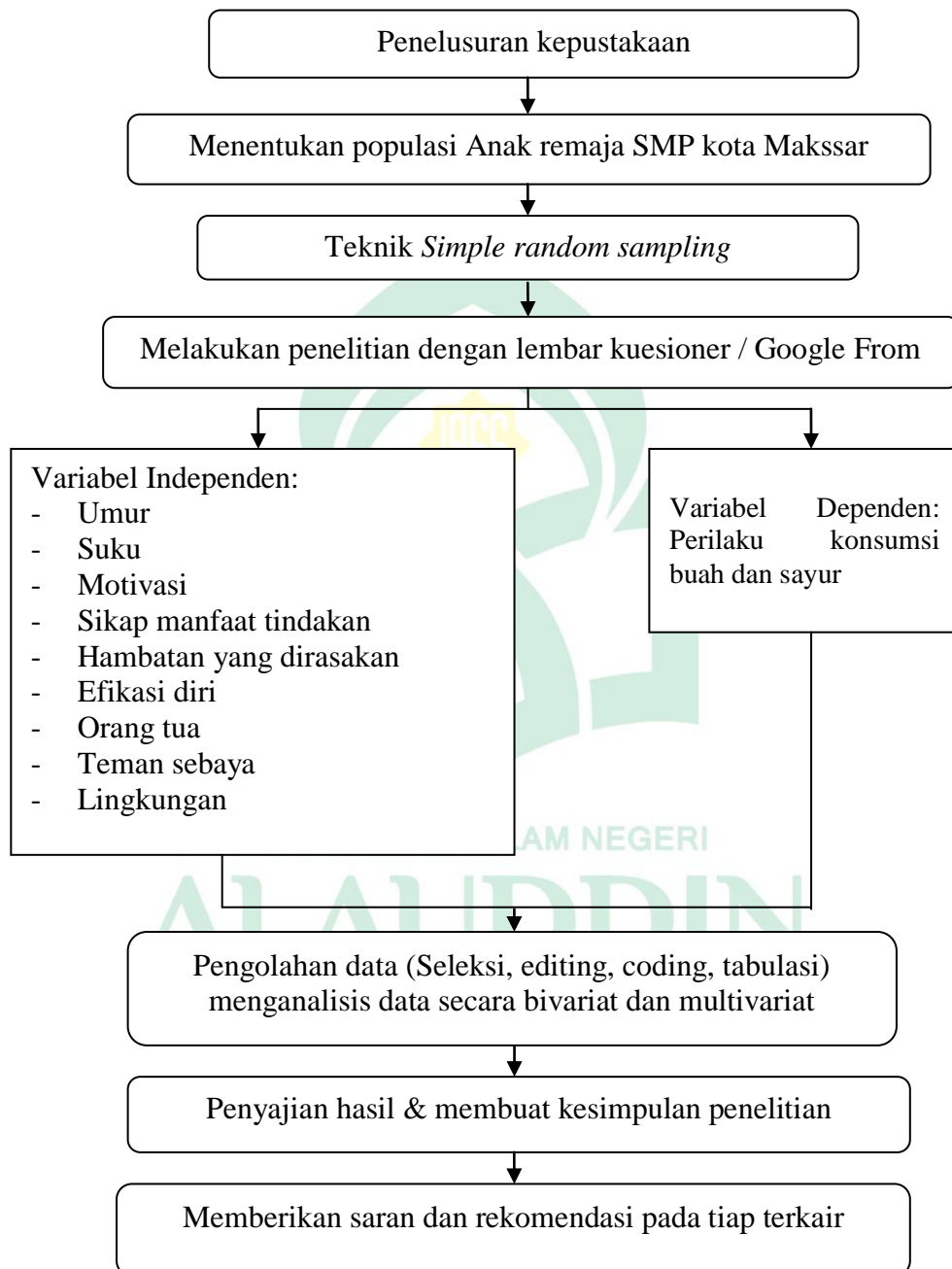
 : Diteliti

 : Hubungan

H. Alur Penelitian

Bagan 2.5

Gambar Alur Penelitian



BAB III

METODE PENELITIAN

A. Desain dan Lokasi Penelitian

1. Desain Penelitian

Desain penelitian merupakan strategi atau rancangan yang digunakan peneliti untuk mengidentifikasi permasalahan, mengidentifikasi struktur penelitian yang akan dilaksanakan, merancang teknik pengumpulan data, dan analisis data serta mencapai tujuan atau menjawab pertanyaan penelitian (Nursalam, 2017). Penelitian ini dilakukan dengan menggunakan Deskriptif Analetik dengan desain *cross sectional*, untuk menganalisis kontribusi antara faktor umur, suku, motivasi, sikap manfaat tindakan, hambatan yang dirasakan, *self efficacy*, teman sebaya, orangtua serta lingkungan sebagai varabel independen dan variabel dependen yaitu perilaku konsumsi buah dan sayur .

2. Lokasi Penelitian

Hasil penelitian telah dilakukan di wilayah Kota makassar, penelitian ini telah dilakukan pada bulan Juli 2020.

B. Populasi dan Sampel

1. Populasi penelitian

Menurut (Sugiyono, 2014) populasi adalah keseluruhan subjek penelitian yang terdiri dari objek/subjek yang ditetapkan oleh peneliti yang bertujuan untuk menarik kesimpulan. Populasi juga meliputi seluruh kualitas dan karakteristik yang dimiliki oleh subjek/objek yang ada. Populasi dalam penelitian ini adalah setiap subjek yang memenuhi karakteristik yaitu seluruh siswa SMP yang cukup mengonsumsi buah dan

sayur merata yang kurang mengonsumsi buah dan sayur. Populasi dalam penelitian ini yaitu terdapat 137 Sekolah Menengah Pertama (SMP) yang terdiri dari 14 kecamatan di kota Makassar dengan jumlah siswa sebanyak 39.923 orang

2. Sampel penelitian

Menurut (Sugiyono, 2014) sampel adalah bagian dari jumlah populasi dan karakteristik yang ada dalam penelitian. Sampel dalam penelitian ini berjumlah 249 siswa SMP dan mengapa pada penelitian ini mengambil siswa SMP salah satu alasannya dikarenakan siswa SMP termasuk dalam kategori remaja yang menurut penelitian (Hermina, 2016) kelompok usia remaja mempengaruhi perilaku konsumsi buah dan sayur dan siswa SMP termasuk remaja awal yang dimana pada usia ini terjadi ketidakstabilan dalam berbagai hal terkhususnya dalam pemilihan makanan (buah dan sayur)

Rumus penentuan jumlah sampel berdasarkan rumus (Lameshow, 2020) yaitu sebagai berikut :

$$n = \frac{z^2_{i-\alpha/2P}(1-P)N}{d^2(N-1) + z^2_{i-\alpha/2P}(1-P)}$$

Keterangan :

- n : Jumlah sampel minimal yang diperlukan
- α : Derajat kepercayaan
- P : Perkiraan proporsi dari penelitian sebelumnya
- N : Populasi
- d : Tingkat signifikansi (p = 0,05)
- Z : skor Z pada kepercayaan 95% : 1,96

Penyelesaian :

$$n = \frac{z^2_{1-\alpha/2} P(1-P)N}{d^2 (N-1) + z^2_{1-\alpha/2} P(1-P)}$$

$$n = 226$$

Disini peneliti menggunakan aplikasi dari WHO menggunakan rumus (Lameshow, 2020) dengan hasil sampel yang didapatkan yaitu 226 kemudian ditambah 23 orang dari hasil perhitungan 10% dari 226 sebagai antisipasi resiko drop out. Jadi besar sampel yang digunakan dalam penelitian ini sebanyak 249 responden.

C. Teknik Pengambilan Sampel

1. Teknik sampling

Teknik sampling adalah suatu teknik pengambilan sampel yang bertujuan untuk menentukan sampel yang akan digunakan dalam penelitian. Dalam penelitian ini teknik yang digunakan adalah *snowball sampling* dimana penentuan sampel yang mula-mulanya kecil dan akhirnya membesar (Sugiyono, 2014). Penggunaan tehnik sampling ini dipilih karena tehnik ini yang memungkinkan untuk mengumpulkan responden dalam masa pandemic Covid-19 dimana peneliti mengetahui kandidat responden lainnya dari responden yang telah bersedia mengisi kuesioner sekaligus meminta kesediaan para responden yang sesuai dengan kriteria penelitian untuk menyebarkan kuesioner kepada teman lainnya.

2. Kriteria inklusi dan eksklusi

a. Kriteria inklusi

Kriterian inklusi merupakan karakteristik umum dalam subjek penelitian dari suatu populasi target yang dapat dijangkau dan nantinya akan diteliti (Nursalam, 2017).

- 1) Siswa SMP yang bersekolah di wilayah kota Makassar
- 2) Siswa yang bersedia menjadi responden

b. Kriteria eksklusi

Kriterian eksklusi merupakan menghilangkan atau mengeluarkan subjek yang memenuhi kriteria inklusi dari studi (Nursalam, 2017).

- 1) Siswa yang tidak mengisi kuesioner dengan lengkap
- 2) Siswa yang drop out

D. Pengumpulan Data

Adapun langkah- langkah yang dilakukan dalam pengumpulan data, yaitu : Pertama, menentukan responden. Kedua, menjelaskan ke responden tentang penelitian yang nantinya akan dilakukan, ketika responden setuju, maka peneliti mengirimkan lembar koesioner dalam bentuk google form penelitian kepada responden untuk diisi, keempat mengumpulkan kembali hasil koesioner yang sudah diisi oleh responden, kelima setelah semua data terkumpul selanjutnya melakukan analisis data yang diakhiri dengan penyusunan laporan penelitian.

E. Instrumen Penelitian

Menurut Sugiyono (2014) instrumen penelitian diartikan sebagai suatu alat yang digunakan untuk mengukur fenomena alam ataupun sosial yang diamati. Kuesioner adalah instrumen penelitian yang digunakan oleh peneliti. Kuesioner merupakan salah satu alat ukur dalam penelitian yang berisi daftar

pernyataan (Hidayat, 2008). Pada penelitian ini instrumen yang digunakan yaitu kuesioner dan *Food Frequency Questioner*. Berikut penjelasan tentang instrumen penelitian:

1. Kuesioner yang digunakan untuk mengisi pernyataan mengenai variabel usia, suku, dan motivasi, sikap manfaat tindakan, hambatan, efikasi diri, orangtua, teman sebaya, dan lingkungan. Berikut ini penjelasan teknik skoring variabel independen:
 - a. Variabel usia menggunakan kuesioner A dengan rentang usia 13-15 tahun
 - b. Variabel suku menggunakan kuesioner A dengan pilihan (1) Makassar, (2) Bugis, (3) Toraja, (4) Mandar
 - c. Variabel motivasi yang menggunakan kuesioner B dengan bentuk skala *Likert*, berisi 5 pernyataan. Dimulai dari rentang nilai 1 jika tidak setuju dan 4 sangat setuju semua item pertanyaan *Favorable* mulai dari 1,2,3,4 dan 5. Setiap angka dijumlah agar mendapat nilai motivasi. Hasil skor maksimalnya adalah 20 dan skor minimalnya 5. Kriteria motivasi kuat jika $T \geq T_{mean}$ dan lemah jika $T < T_{mean}$.
 - d. Variabel sikap manfaat tindakan yang menggunakan kuesioner B dengan bentuk skala *Likert*, berisi 5 pernyataan. Dimulai dari rentang nilai 1 apabila tidak setuju dan 4 apabila sangat setuju semua item pertanyaan *Favorable* mulai dari angka 1,2,3,4 dan 5. Setiap angka dijumlahkan agar mendapat nilai sikap manfaat tindakan. Hasil skor maksimalnya yaitu 20 dan skor minimanya yaitu 5. Kriteria persepsi terhadap manfaat tindakan kuat jika $T \geq T_{mean}$ dan lemah jika $T < T_{mean}$.
 - e. Variabel hambatan yang dirasa menggunakan kuesioner B dalam bentuk skala *Likert*, berisi 2 pernyataan. Dimulai dari rentang nilai 1

apabila tidak setuju dan 4 apabila sangat setuju semua item pertanyaan *Favorable* atau positif yaitu 1 dan 2. Setiap angka dijumlah untuk mendapatkan nilai hambatan. Hasil skor maksimalnya 8 dan skor minimalnya 2. Kriteria hambatan kuat jika nilai $T \geq T_{mean}$ dan lemah jika nilai $T < T_{mean}$.

- f. Efikasi diri yang menggunakan kuesioner B dalam bentuk skala *Likert* dengan 3 pernyataan. Dimensi *efikasi diri* terdiri dari tiga dimensi yaitu level, strength, dan generality, item pertanyaan untuk dimensi level yaitu no 1 Pernyataan untuk dimensi strength no 2, selanjutnya dimensi generality no 3. Dimulai dari rentang nilai 1 jika apabila setuju dan 4 apabila sangat setuju. Hasil skor maksimalnya 12 dan skor minimalnya 3. Kriteria *Self efficacy* kuat jika nilai $T \geq T_{mean}$ dan lemah jika nilai $T < T_{mean}$.
- g. Variabel Pengaruh orangtua yang menggunakan kuesioner C terdiri dari terdiri atas 4 pertanyaan. Dimulai dari rentang nilai 1 apabila tidak pernah, 2 jarang, 3 kadang-kadang dan 4 selalu. Hasil skor maksimal 16 dan skor minimal 4. Kriteria pengaruh orangtua kuat baik jika nilai $T \geq T_{mean}$ dan kurang jika nilai $T < T_{mean}$.
- h. Variabel pengaruh teman sebaya yang menggunakan kuesioner C yang terdiri dari 2 pernyataan. Dimulai dari rentang nilai 1 apabila tidak pernah, 2 jika jarang, 3 jika kadang-kadang dan 4 jika selalu. Hasil skor maksimal 8 dan skor minimal 2. Kriteria pengaruh orangtua kuat baik jika $T \geq T_{mean}$ dan kurang jika $T < T_{mean}$.
- i. Variabel lingkungan menggunakan kuesioner D dalam bentuk skala *Likert*, dengan 4 pertanyaan. Dimulai dari rentang nilai 1 jika tidak setuju dan 4 jika sangat setuju pada item *Favorable* (1,3,4) dan berlaku

sebaliknya *nonfavourable* (2). Setiap angka dijumlahkan untuk mendapatkan nilai lingkungan. Hasil skor maksimal 16 dan skor minimal 4. Kriteria lingkungan kuat apabila nilai $T \geq T_{mean}$ dan lemah apabila nilai $T < T_{mean}$.

2. Food Frequency Questioner digunakan untuk mengetahui gambaran frekuensi konsumsi buah dan sayur. FFQ memiliki sifat terbuka yang dimana responde menuliskan sendiri berapa kali ia mengonsumsi Buah serta sayur. Responden mengisi salah satu kolom frekuensi pada setiap bahan makanan apakah 2 kali per hari, 3 kali per minggu dan sebagainya. Untuk melihat gambaran frekuensi konsumsi, data yang ditampilkan berupa distribusi responden menurut kebiasaan mengonsumsi apakah setiap hari, setiap minggu, atau setiap bulan.

Berikut ini penjelasan teknik skoring variabel dependen:

Konsumsi buah dan sayur: merupakan variabel dependen dalam penelitian ini yang terdiri dari 2 kategori, yaitu kurang diberikan skor ‘0’ dan cukup di berikan skor ‘1’. Konsumsi buah dikatakan kurang jika < 2 kali/hari dan sayur < 3 kali /hari dan konsumsi buah dikatakan cukup jika ≥ 2 kali/hari dan sayur ≥ 3 kali/hari. Untuk mendapatkan kategori konsumsi buah dan sayur, data *Food Frequency Questionnaire* perlu diolah kembali yang terlebih dahulu mengubah setiap frekuensi konsumsi ke dalam satuan harian. Sebagai contoh sebagai berikut

- a. Buah : Si A biasa mengonsumsi buah pisang 3 kali/hari, pir 2 kali/minggu, dan jeruk 2 kali/bulan

Tabel 3.1
Perhitungan FFQ

Bahan	Frekuensi			
	Perhari	Perminggu	Perbulan	... Kali perhari
Pisang	3			3
Pir		2		2/7: 0,28
Jeruk			2	2/30: 0,06
Total				3,34

Bahan makanan: Pisang : 2/1 : 3 kali/hari

Pir : 3/7 : 0,28 kali/hari

Jeruk : 1/30 : 0,06 kali/hari

Nilai tersebut di jumlahkan, sehingga mendapatkan hasil = 3,34 per hari. Dengan demikian si A memiliki kebiasaan ≥ 2 kali/hari dan diberi kode "1" yaitu cukup.

- b. Sayur: Kemudian siswa A mengonsumsi brokoli 1 kali/hari, kangkung 2 kali/minggu, bayam 2 kali/minggu dan tomat 6 kali/bulan.

Tabel 3.2
Perhitungan FFQ

Bahan	Frekuensi			
	Perhari	Perminggu	Perbulan	... Kali perhari
Wortel	1			1
Kangkung		2		2/7: 0,28
Bayam		2		2/7: 0,28

Tomat			6	6/30: 0,2
Total				1,76

Nilai tersebut di jumlahkan, sehingga mendapatkan hasil = 1,76 per hari. Maka dari itu si A memiliki kebiasaan mengonsumsi sayur < 3 kali/hari dan diberi kode ‘0’ yaitu kurang

F. Uji Validitas dan Reabilitas

1. Uji Validitas

Uji validitas adalah suatu penguran dan pengamatan yang digunakan untuk menentukan instrumen dalam mengumpulkan suatu data. Instrumen dapat dikatakan valid jika instrumen yang digunakan bisa menjelaskan data terhadap variabel yang diteliti secara tepat (Hidayat, 2008). Pada penelitian ini terdapat dua uji yang digunakan, yaitu uji validitas empiris dan uji validitas konstruk. Uji validitas empiris atau kriteria ini didapatkan melalui uji coba yang dites kepada beberapa responden yang setara dengan responden yang akan diteliti (Mattondang, 2009). Dalam penelitian ini, lembar pertanyaan *Food Frequency Questioner* dan kuesioner dengan variabel usia dan suku tidak dilakukan uji valid berdasarkan statistik namun digunakan uji validitas empiris atau kriteria. Jika siswa SMP wilayah makassar dapat menjawab pertanyaan dengan benar dan mudah terkait umur dan suku maka dapat dikatakan lulus dalam uji validitas empiris, sehingga lembar pernyataan FFQ dan pertanyaan kuesioner variabel usia dan suku dapat dengan mudah dipakai pada tempat penelitian. Alasan mengapa di lakukan uji validitas empiris dikarenakan bentuk pertanyaan FFQ dan variabel umur dan suku bersifat terbuka.

Pada penelitian ini adan beberapa kuesioner yang di uji berdasarkan uji validitas konstruk atau dengan kata lain menggunakan program

statistik, diantaranya yaitu variabel Motivasi, Sikap manfaat tindakan, Hambatan, *self efficacy*, orangtua, teman sebaya dan lingkungan. Uji validitas dapat dilihat berdasarkan tabel dibawah ini.

Tabel 3.3 Uji validitas kuesioner

Pertanyaan	Corected item total-total corelation	Keterangan
Pertanyaan X1.1	.220	Valid
Pertanyaan X1.2	.293	Valid
Pertanyaan X1.3	.414	Valid
Pertanyaan X1.4	.318	Valid
Pertanyaan X1.5	.205	Valid
Pertanyaan X2.1	.232	Valid
Pertanyaan X2.2	.255	Valid
Pertanyaan X2.3	.354	Valid
Pertanyaan X2.4	.292	Valid
Pertanyaan X2.5	.275	Valid
Pertanyaan X3.1	.179	Valid
Pertanyaan X3.2	.212	Valid
Pertanyaan X4.1	.164	Valid
Pertanyaan X4.2	.325	Valid
Pertanyaan X4.3	.483	Valid
Pertanyaan X5.1	.533	Valid
Pertanyaan X5.2	.407	Valid
Pertanyaan X5.3	.450	Valid
Pertanyaan X5.4	.301	Valid
Pertanyaan X6.1	.347	Valid
Pertanyaan X6.2	.359	Valid
Pertanyaan X7.1	.624	Valid
Pertanyaan X7.2	.562	Valid
Pertanyaan X7.3	.652	Valid
Pertanyaan X7.4	.448	Valid

2. Uji Reliabilitas

Uji reliabilitas merupakan upaya untuk menstabilkan dan melihat adakah konsistensi responden dalam menjawab pertanyaan yang berkaitan dengan konstruksi dimensi variabel. Konstruksi dimensi ini berupa kuesioner (Donsu, 2016).

Tabel 3.4 Uji Reliabilitas Kuesioner

Cronbach's Alpha	N of Items
0,813	25

Tabel 3.4 diatas menunjukkan bahwa hasil uji Reliabilitas dinyatakan reliabel karena nilai cronbach's Alpha $0,813 > 0,60$

G. Teknik Pengolahan dan Penyajian Data

Pada penelitian ini, data yang sudah diperoleh dan dikumpulkan akan diolah dan di analisis dengan teknik statistic. Data kemudian diproses dengan memasukkan da mengolah menggunakan aplikasi *software* komputer, dengan tahap sebagai berikut :

1. Editing

Proses editing dilakukan setelah data terkumpul dan dilakukan dengan memeriksa kelengkapan data, kesalahan pengisian dan konsistensi dari setiap jawaban.

2. Coding

Dilakukan untuk memudahkan dalam pengolahan data, semua jawaban atau data perlu disederhanakan yaitu dengan simbol-simbol tertentu untuk setiap jawaban (pengkodean).

3. Tabulasi data

Setelah selesai pembuatan kode selanjutnya dengan pengolahan data ke dalam atau tabel menurut sifat-sifat yang dimiliki sesuai dengan tujuan penelitian.

4. Pembersihan data

Melakukan pengecekan kembali data yang sudah di masukkan agar tidak ada lagi kesalahan dan terbebas dari ketidaklengkapan data.

H. Analisa Data

Analisis data yang digunakan dalam penelitian ini terbagi atas dua, antara lain:

1. Analisis Univariat

Dimana Analisis univariat ini dilakukan pada tiap-tiap variabel yang terdapat di dalam penelitian. Dari hasil data univariat didapatkan data berupa distribusi frekuensi, tendensi sentral, ukuran penyebaran atau presentasi dari setiap variabel dalam penelitian (Imron, 2014). Analisis digunakan untuk memperoleh gambaran pada masing-masing faktor pada penelitian ini variabel independen meliputi faktor usia, suku, motivasi, sikap manfaat tindakan, hambatan yang dirasakan, *self efficacy*, orang tua, teman sebaya dan lingkungan. dan dependen meliputi frekuensi konsumsi buah dan sayur setiap hari. Setelah itu dilakukan analisis tabel frekuensi untuk melakukan interpretasi secara deskriptif.

2. Analisis Bivariat

Analisis bivariat ini dilakukan untuk mengetahui apakah terdapat hubungan antar variabel yang diteliti (Imron, 2014). Analisis ini dilakukan untuk mengetahui ada atau tidak adanya hubungan yang bermakna antara variabel independen yaitu faktor usia, suku, motivasi, persepsi manfaat tindakan, hambatan yang dirasakan, efikasi diri, orang tua, teman sebaya dan lingkungan antara variabel dependen perilaku konsumsi buah dan sayur. Hubungan tersebut mempunyai tiga kemungkinan, antara lain:

- a. Ada hubungan tetapi sifatnya simetris, tidak saling mempengaruhi.
- b. Saling mempengaruhi antara dua variabel.
- c. Sebuah variabel mempengaruhi variabel yang lain.

Uji statistik yang dapat digunakan yaitu uji Chi-Square, dikarenakan variabel independen dan dependennya termasuk dalam kategorik. Rumusnya yaitu:

$$(X)^2 = \sum \frac{O - E}{E}^2$$

dF: (k -1) (b-1)

Ket:

X^2 = Chi Square

O = Nilai observasi

E = Nilai ekspektasi

K = Jumlah kolom

B = Jumlah baris

Melalui uji Chi Square ini akan didapatkan nilai p, yang dimana dalam penelitian ini digunakan tingkatan kemaknaan (α) = 0,05 yaitu jika diperoleh nilai $p \leq 0,05$ berarti terdapat hubungan yang signifikan antara variabel independen dengan variabel dependen dan jika di peroleh nilai sebaliknya yaitu $p > 0,05$ maka tidak ada hubungan yang signifikan antara variabel independen dengan variabel dependen.

3. Analisis Multivariat

Analisis multivariat yaitu dilakukan untuk mencari korelasi antara variabel-variabel independen yaitu faktor usia, suku, motivasi, sikap manfaat tindakan, hambatan yang dirasa, efikasi diri, orang tua, teman sebaya dan lingkungan variabel dependen yaitu perilaku konsumsi buah dan sayur dengan menggunakan analisis regresi linear.

I. Kode Etik Penelitian

Dalam penelitian menggunakan kode etik yang merupakan suatu pedoman etika yang berlaku untuk setiap kegiatan penelitian melibatkan antara pihak peneliti, pihak yang diteliti, maupun masyarakat yang akan memperoleh dampak dari hasil penelitian tersebut (Notoatmodjo, 2012)

Dalam penelitian ini peneliti menekankan ada beberapa etika yaitu sebagai berikut :

1. Confidentiality (Kerahasiaan)

Dimana peneliti tidak memberikan informasi mengenai identitas dan kerahasiaan responden. Namun peneliti hanya menggunakan coding sebagai pengganti dari identitas responden. Dengan kata lain, Informasi yang telah didapatkan oleh peneliti tidak akan tersebar ke orang lain dan hanya dipergunakan untuk kepentingan penelitian. Sebagaimana dalam penelitian ini hanya menggunakan inisial nama dalam menjaga kerahasiaan responden

2. Justice (Keadilan)

Yaitu dimana peneliti mempunyai prinsip keterbukaan serta adil, dan yang perlu dijaga peneliti yaitu kejujuran, keterbukaan dan kehati-hatian. Untuk prinsip keterbukaan, peneliti menjelaskan tentang prosedur penelitian. Kemudian, prinsip keadilan dimana peneliti menjamin semua subjek dalam peneliti memperoleh perlakuan dan keuntungan yang sama. Dimana peneliti tidak membedakan untuk semua responden yang ada di kota makassar.

3. Beneficience (Manfaat)


Dalam penelitian diharapkan agar memperoleh manfaat semaksimal mungkin untuk masyarakat pada umumnya dan terkhususnya

untuk responden penelitian. Di penelitian ini mempunyai resiko sangat rendah dikarenakan dalam penelitian ini memberikan pernyataan dalam bentuk kuesioner dan tidak melakukan perlakuan ataupun uji coba.

4. Non maleficence

Yaitu dalam penelitian ini mempunyai kewajiban agar tidak menyebabkan bahaya bagi responden. Responden bisa memutuskan apakah akan ikut andil dalam penelitian tanpa adanya resiko yang merugikan.

Penelitian ini telah mendapatkan keterangan lulus etik dari komite etik penelitian kesehatan fakultas kedokteran dan ilmu kesehatan dengan nomor C.019/KEPK/FKIK/IV/2020



BAB IV

HASIL DAN PEMBAHASAN

A. Pengumpulan Data

Pada penelitian ini, pengumpulan data diperoleh dari hasil pengisian from kuesioner online diberikan kepada responden yang terdiri dari informed consent dan kuesioner berdasarkan faktor teori Nola J Pender serta kuesioner FFQ (*Food Frequency Questionnaire*). Responden yang berpartisipasi dalam penelitian ini berasal dari 33 Sekolah Menengah Pertama (SMP) dikota Makassar.

Pengumpulan data hingga mencapai jumlah target sampel dilakukan selama 9 hari yaitu dari tanggal 05 Juli s.d 13 juli 2020. Dari hasil pengumpulan data, sampel yang didapatkan semua termasuk dalam kriteria inklusi dan tidak ada yang didrop out.

B. Hasil Penelitian

1. Karakteristik responden berdasarkan usia, suku dan jenis kelamin

Dilihat pada tabel 4.1 dibawah ini terlihat mayoritas responden berusia 13 tahun yaitu sebesar 43.8% dengan suku responden terbanyak suku makassar 158 yaitu sebesar 63.5%, dan jenis kelamin responden terbanyak perempuan 171 yaitu sebesar 68.7%.

Berdasarkan hasil penelitian yang dilakukan diperoleh gambaran tentang distribusi frekuensi usia, suku dan jenis kelamin pada remaja di Kota Makassar seperti yang terlihat pada tabel berikut:

Table 4.1 Distribusi Karakteristik Responden Berdasarkan Usia, Suku dan Jenis Kelamin di SMP Wilayah Kota Makassar

Karakteristik	Jumlah (n)	Persentase (%)
Usia:		
• 13 Tahun	109	43.8%
• 14 Tahun	83	33.3%
• 15 Tahun	57	22.9%
Suku:		
• Makassar	158	63.5%
• Bugis	78	31.3%
• Toraja	7	2.8%
• Mandar	6	2.4%
Jenis Kelamin:		
• Perempuan	171	68.7%
• Laki-laki	78	31.3%

Sumber: Uji chi square, 2020

2. Kontribusi faktor usia terhadap perilaku konsumsi buah dan sayur pada remaja

Tingkat perilaku konsumsi buah dan sayur berdasarkan usia remaja merupakan data kategorik yang dianalisis secara proporsi. Pada penelitian ini seseorang dikatakan cukup mengonsumsi buah dan sayur apabila ≥ 5 porsi sehari dalam seminggu dan dapat dikatakan kurang mengonsumsi buah dan sayur apabila < 5 porsi sehari dalam seminggu. Berdasarkan data tabulasi silang didapatkan persentase remaja usia 13 tahun yang cukup mengonsumsi buah dan sayur sekitar 69,7% per 109 populasi, sementara itu yang kurang mengonsumsi buah dan sayur 30,3% per 109 populasi. Kemudian usia remaja 14 tahun yang cukup mengonsumsi buah dan sayur sekitar 54,2% per 83 populasi dan kurang mengonsumsi buah dan sayur

45,8% per 83 populasi. Selanjutnya remaja usia 15 tahun yang cukup mengonsumsi buah dan sayur sekitar 71,9% per 57 populasi dan yang kurang mengonsumsi buah dan sayur 28,1% per 57 populasi. Adapun secara keseluruhan yang kurang mengonsumsi buah dan sayur sebanyak 87 orang dengan persentase 34,9%.

Dilihat hasil uji statistik pada tabel 4.2 dibawah ini didapatkan nilai Asymp.sig (2-sided) pada uji chi-square $0,038 < 0,05$ yang berarti ada hubungan yang signifikan antara usia dengan perilaku buah dan sayur.

Tabulasi silang antara usia remaja dan perilaku konsumsi buah dan sayur pada remaja adalah sebagai berikut :

Table 4.2 Tabulasi Silang Antara Perilaku Konsumsi buah dan Sayur dan Usia Remaja (n = 249)

		<u>Perilaku konsumsi buah dan sayur</u>				Total	Asymp. Sig.
		Kurang		Cukup			(2-sided)
		N	%	N	%	N	%
Umur	13 Tahun	33	30,3%	76	38,5%	109	100%
	14 Tahun	38	45,8%	45	54,2%	83	100%
	15 Tahun	16	28,1%	41	71,9%	57	100%
	Total	87	34,9%	162	65,1%	249	100%

Sumber: Uji Chi square, 2020

- Kontribusi faktor suku terhadap perilaku konsumsi buah dan sayur pada remaja

Tingkat perilaku konsumsi buah dan sayur berdasarkan suku remaja merupakan data kategorik yang dianalisis secara proporsi. Pada penelitian

ini seseorang dikatakan cukup mengonsumsi buah dan sayur apabila ≥ 5 porsi sehari dalam seminggu dan dapat dikatakan kurang mengonsumsi buah dan sayur apabila < 5 porsi sehari dalam seminggu. Berdasarkan data tabulasi silang didapatkan persentase remaja suku Makassar yang cukup mengonsumsi buah dan sayur sekitar 67,7% per 158 populasi dan kurang mengonsumsi buah dan sayur 32,2% per 158 populasi. Selanjutnya pada remaja suku Bugis yang cukup mengonsumsi buah dan sayur sekitar 59% per 78 populasi, dan yang kurang mengonsumsi buah dan sayur sekitar 41% per 78 populasi. Pada remaja suku Toraja yang cukup mengonsumsi buah dan sayur sekitar 71,4% per 7 populasi dan yang kurang mengonsumsi buah dan sayur 28,6% per 7 populasi. Selanjutnya remaja suku mandar yang cukup mengonsumsi buah dan sayur sekitar 66,7% per 6 populasi dan yang kurang mengonsumsi buah dan sayur sekitar 33,3% per 6 populasi. Adapun secara keseluruhan yang kurang mengonsumsi buah dan sayur sebanyak 87 orang dengan persentase 34,9%.

Dilihat pada hasil uji statistik pada tabel 4.3 dibawah ini didapatkan nilai Asymp.sig (2-sided) pada uji chi-square 0,595 $>$ 0,05 yang berarti tidak ada hubungan yang signifikan antara suku dengan perilaku konsumsi buah dan sayur

Tabulasi silang antara suku remaja dan perilaku konsumsi buah dan sayur pada remaja adalah sebagai berikut :

Table 4.3 Tabulasi Silang Antara Perilaku Konsumsi buah dan Sayur dan Suku Remaja (n = 249)

		Perilaku konsumsi buah dan sayur				Total		Asymp . Sig. (2- sided)
		Kurang		Cukup				
		N	%	N	%	N	%	
Suku	Makassar	51	32,2%	107	67,7%	158	100%	.595
	Bugis	32	41%	46	59%	78	100%	
	Toraja	2	28,6%	5	71,4%	7	100%	
	Mandar	2	33,3%	4	66,6%	6	100%	
Total		87	34,9%	162	65,1%	249	100%	

Sumber: Uji Chi square, 2020

Dalam penelitian ini analisis regresi linear berganda digunakan untuk membuktikan pengaruh faktor motivasi, sikap manfaat tindakan, hambatan yang dirasakan, Efikasi diri, Orangtua, teman sebaya serta lingkungan terhadap perilaku konsumsi buah dan sayur. Dalam penelitian ini usia dan suku tidak di ikutsertakan atau analisis berdasarkan regresi linear berganda di karenakan usia dan suku termasuk dalam kriteria kategorik. Dengan kata lain hanya melibatkan tujuh variabel bebas dan satu variabel terikat. Berikut hasil pengujian menggunakan regresi linier berganda:

Tabel 4.4 Analisis Uji Regresi Berganda

Anova

Model		Sum of Squares	Df	Mean Square	F	Sig.
1	Regression	9667.441	7	1381.063	1.968	.060
	Residual	169117.729	241	701.733		
	Total	178785.170	248			

Sumber : Uji regresi linear, 2020

Berdasarkan hasil tabel 4.4 diketahui nilai signifikansi untuk pengaruh faktor motivasi, sikap manfaat tindakan, hambatan, self efficacy, dukungan orangtua, teman sebaya serta lingkungan secara simultan atau bersama-sama terhadap perilaku konsumsi buah dan sayur sebesar $0,060 > 0,05$. Sehingga dapat disimpulkan bahwa model regresi ini tidak fit untuk memprediksi secara simultan tujuh variable bebas yang mempengaruhi perilaku konsumsi buah dan sayur sebagai variable terikat.

Tabel 4.5 Koefisien Determinasi

Model Summary

Model	R	R Square	Adjusted R Square	Std. Error of the Estimate
1	.233 ^a	.054	.027	26.49025

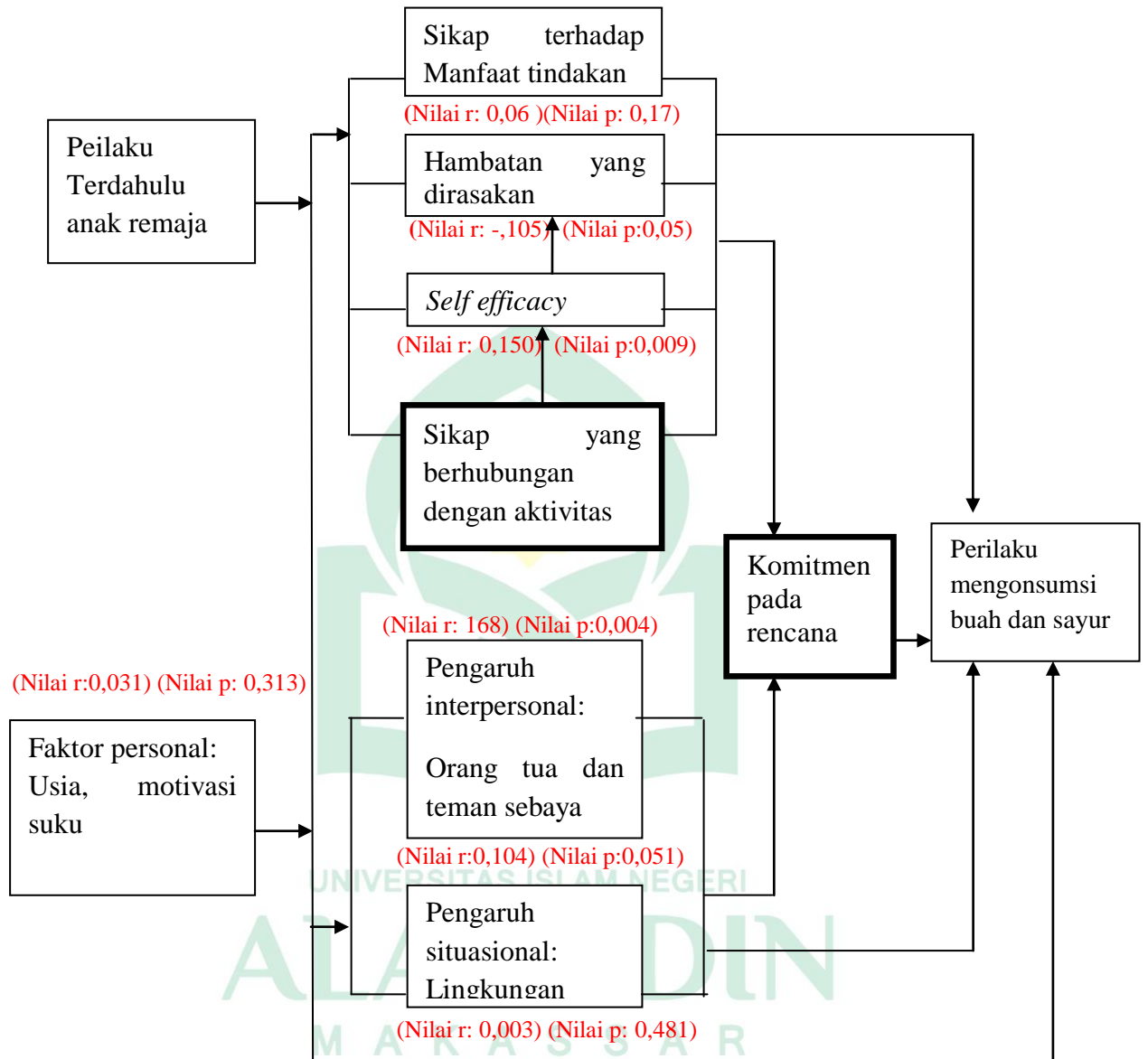
Sumber : Uji regresi linear, 2020

Besarnya nilai koefisien determinasi pada model regresi linier berganda ditunjukkan oleh nilai *R Square*. Nilai *R Square* adalah sebesar 0,054 yang berarti variabel dependen dapat dijelaskan oleh variabel independen sebesar 5,4%. Sedangkan sisanya sebesar 93,4% di jelaskan oleh variabel-variabel lain diluar model penelitian.

Analisis konstribusi faktor yang mempengaruhi perilaku konsumsi dan buah berdasarkan model konseptual Nola J.Pender dilakukan dengan melihat analisis hubungan secara parsial. Hasilnya didapatkan bahwa ada korelasi yang signifikan antara faktor usia, hambatan yang dirasakan, efikasi diri, pengaruh orangtua dan teman sebaya ($p < 0.05$). Faktor suku, motivasi, sikap manfaat tindakan dan lingkungan tidak memiliki korelasi yang signifikan dengan perilaku konsumsi buah dan sayur pada remaja. Untuk lebih jelasnya dipaparkan pada bagan berikut:



Bagan 4.1 Kontribusi Faktor Teori Nola J Pender



Sumber: Uji Regresi linear berganda, 2020

4. Kontribusi faktor motivasi terhadap perilaku konsumsi buah dan sayur

Berdasarkan Bagan 4.1 yang diperoleh berdasarkan hasil uji statistik pada variabel faktor motivasi nilai $p\ value = 0,313$ yang berarti nilai signifikansi 0,313 lebih besar dari tingkat signifikansi 0,05. Maka dapat disimpulkan bahwa faktor motivasi tidak berkontribusi secara atau berhubungan terhadap perilaku konsumsi buah dan sayur. Kemudian berdasarkan nilai kekuatan hubungan (nilai r) sebesar 0,03 dengan arah (+). Maka dapat disimpulkan bahwa variabel faktor motivasi berhubungan secara positif terhadap perilaku konsumsi buah dan sayur dengan derajat hubungan korelasi kurang berarti.

5. Kontribusi faktor sikap manfaat tindakan terhadap perilaku konsumsi buah dan sayur

Berdasarkan Bagan 4.1 yang diperoleh berdasarkan hasil uji statistik terdapat variabel faktor sikap manfaat tindakan dengan nilai $p\ value = 0,173$ yang berarti nilai signifikansi 0,173 lebih besar dari tingkat signifikansi 0,05. Maka dapat disimpulkan bahwa faktor sikap manfaat tindakan tidak berkontribusi secara signifikan terhadap perilaku konsumsi buah dan sayur. Kemudian berdasarkan nilai kekuatan hubungan (nilai r) sebesar 0,06 menunjukkan arah (+). Maka dapat disimpulkan bahwa sikap manfaat tindakan berhubungan secara positif terhadap perilaku konsumsi buah dan sayur dengan derajat hubungan korelasi kurang berarti.

6. Kontribusi faktor Hambatan yang dirasakan terhadap perilaku konsumsi buah dan sayur remaja

Berdasarkan Bagan 4.1 yang diperoleh berdasarkan hasil uji statistik terdapat variabel faktor hambatan yang dirasakan diperoleh nilai $p\ value = 0,05$ yang berarti nilai signifikansi 0,05 sama besar dari tingkat signifikansi 0,05. Maka dapat disimpulkan bahwa faktor hambatan yang

dirasakan berkontribusi secara signifikan terhadap perilaku konsumsi buah dan sayur. Kemudian berdasarkan nilai kekuatan hubungan (nilai r) sebesar $-0,105$ dengan arah (-). Maka dapat disimpulkan bahwa hambatan yang dirasakan berhubungan secara negatif pada perilaku konsumsi buah dan sayur yang artinya bahwa faktor hambatan yang dirasakan semakin besar namun perilaku konsumsi buah dan sayur pada remaja semakin kurang.

7. Kontribusi faktor efikasi diri terhadap perilaku konsumsi buah dan sayur remaja

Berdasarkan Bagan 4.1 yang diperoleh berdasarkan hasil uji statistik terdapat variabel faktor efikasi diri diperoleh nilai $p\text{ value} = 0,009$ yang berarti nilai signifikansi $0,009$ lebih kecil dari tingkat signifikansi $0,05$. Maka dapat disimpulkan bahwa faktor efikasi diri berkontribusi secara signifikan terhadap perilaku konsumsi buah dan sayur. Kemudian berdasarkan nilai kekuatan hubungan (nilai r) sebesar $0,150$ dengan arah (+) maka dapat disimpulkan bahwa efikasi diri berhubungan secara positif terhadap perilaku konsumsi buah dan sayur dengan derajat hubungan korelasi lemah.

8. Kontribusi faktor orangtua terhadap perilaku konsumsi buah dan sayur remaja

Berdasarkan Bagan 4.1 yang diperoleh berdasarkan hasil uji statistik terdapat variabel faktor orangtua diperoleh nilai $p\text{ value} = 0,004$ yang berarti nilai signifikansi $0,004$ lebih kecil dari tingkat signifikansi $0,05$. Maka dapat disimpulkan bahwa faktor orangtua berkontribusi secara signifikan terhadap perilaku konsumsi buah dan sayur. Kemudian berdasarkan nilai kekuatan hubungan (nilai r) sebesar $0,168$ dengan arah

(+) maka dapat disimpulkan bahwa orangtua berhubungan secara positif dalam perilaku konsumsi buah dan sayur dengan derajat hubungan korelasi lemah.

9. Kontribusi faktor teman sebaya terhadap perilaku konsumsi buah dan sayur remaja

Berdasarkan Bagan 4.1 yang diperoleh berdasarkan hasil uji statistik terdapat variabel faktor teman sebaya diperoleh nilai $p\text{ value} = 0,051$ yang berarti nilai signifikansi 0,051 lebih besar dari tingkat signifikansi 0,05. Maka dapat disimpulkan bahwa faktor teman sebaya tidak berkontribusi secara signifikan terhadap perilaku konsumsi buah dan sayur. Kemudian berdasarkan nilai kekuatan hubungan (nilai r) sebesar 0,104 dengan arah (+) maka dapat disimpulkan bahwa teman sebaya berhubungan secara positif terhadap perilaku konsumsi buah dan sayur dengan derajat hubungan korelasi lemah.

10. Kontribusi faktor lingkungan terhadap perilaku konsumsi buah dan sayur remaja

Berdasarkan Bagan 4.1 yang diperoleh berdasarkan hasil uji statistik terdapat variabel faktor lingkungan diperoleh nilai $p\text{ value} = 0,481$ yang berarti nilai signifikansi 0,481 lebih besar dari tingkat signifikansi 0,05. Maka dapat disimpulkan bahwa faktor lingkungan tidak berkontribusi secara signifikan terhadap perilaku konsumsi buah dan sayur. Kemudian berdasarkan nilai kekuatan hubungan (nilai r) dengan arah (+) sebesar 0,003 maka dapat disimpulkan bahwa lingkungan berhubungan secara positif terhadap perilaku konsumsi buah dan sayur dengan derajat hubungan korelasi kurang berarti.

C. Pembahasan Hasil Penelitian

1. Kontribusi faktor usia terhadap perilaku konsumsi buah dan sayur remaja

Berdasarkan pada hasil uji persial pengaruh faktor usia berpengaruh secara signifikan terhadap perilaku konsumsi buah dan sayur pada remaja dengan nilai *p value* 0,036 ($p < 0,05$). Hal ini di sebabkan karena jumlah responden usia remaja 13 tahun lebih tinggi tingkat perilaku konsumsi buah dan sayur yaitu sebanyak 76 orang dari 109 populasi dengan persentase 38,5% Jika dibandingkan dengan usia remaja 14 dan 15 tahun.

Menurut Depkes (2008) dikatakan bahwa kebiasaan dalam mengonsumsi suatu jenis makanan berbeda-beda di setiap tingkatan usia. sejalan dengan penelitian Ramussen (2011) yang mengemukakan bahwa perilaku konsumsi buah dan sayur di pengaruhi oleh faktor usia. Menurut penelitian Hermina (2016) yang mengatakan bahwa usia responden mempengaruhi perilaku konsumsi buah dan sayur.

Penelitian ini berbanding terbalik dengan penelitian yang mengatakan bahwa usia tidak berpengaruh terhadap konsumsi buah dan sayur (Hassan, 2013). Di karenakan usia dinyatakan homogen atau sama. Sejalan dengan penelitian menurut Kurniawan (2019) yang mengatakan bahwa antara usia dan perilaku konsumsi buah dan sayur diperoleh tidak ada hubungan yang signifikan antara faktor usia terhadap perilaku konsumsi buah dan sayur pada anggota rumah tangga.

2. Kontribusi faktor suku terhadap perilaku konsumsi buah dan sayur remaja

Dalam hasil uji persial pengaruh faktor suku tidak berpengaruh secara signifikan terhadap perilaku konsumsi buah dan sayur pada remaja dengan

nilai *p value* 0,393 ($p > 0,05$). Hal tersebut dikarenakan semua responden berasal dari suku yang serumpun dilingkup Sulawesi Selatan yang dimana ke 4 suku ini memiliki karakteristik dan budaya perilaku yang serupa atau sama. Hasil penelitian yang sama mengatakan bahwa budaya ataupun suku seseorang dalam hal ini kepercayaan terhadap hal-hal yang dianggap tabu seperti konsumsi buah dan sayur tidak dipengaruhi oleh perilaku konsumsi buah dan sayur pada remaja (Nagawa, 2018). Sejalan dengan penelitian Purwonugroho (2018) mengatakan berdasarkan hasil wawancara dengan informan hampir seluruh informan mengatakan mereka meyakini akan manfaat buah dan sayur dan tidak ada keyakinan atau kepercayaan yang berhubungan dengan budaya mereka untuk tidak memakan sayur. Diketahui bahwa Office of Minority Health (OMH) menggambarkan budaya sebagai ide-ide, komunikasi, tindakan, kebiasaan, kepercayaan, nilai-nilai, dan adat istiadat dari kelompok ras, etnik, agama, atau sosial (Perry and Potter, 2009).

Penelitian ini berbanding terbalik dengan hasil penelitian (Nemeth, 2019) yang mengatakan latar belakang budaya mempengaruhi perilaku makan siswa di Hogaria dimana ia mempertahankan makanan yang dimakan berdasarkan nilai-nilai gizi makanan sehat seperti buah dan sayur.

3. Kontribusi faktor motivasi terhadap perilaku konsumsi buah dan sayur

Berdasarkan hasil uji persial pengaruh faktor motivasi tidak berpengaruh secara signifikan terhadap perilaku konsumsi buah dan sayur pada remaja dengan nilai *p value* 0,313 ($p > 0,05$). Hal tersebut buktikan dengan nilai kekuatan hubungan yaitu 0,03 yang berarti kekuatan hubungan antara motivasi terhadap perilaku konsumsi berkorelasi tidak bermakna atau lemah. Hal tersebut di karenakan tidak adanya motivasi yang kuat

dari dalam diri remaja maupun dari orang lain dan jika individu tidak mempunyai motivasi untuk makan buah dan sayur maka remaja tidak akan berusaha untuk mengonsumsi buah dan sayur, sebaliknya, jika seseorang mempunyai motivasi yang kuat dalam dirinya maupun dari orang lain dalam mengonsumsi buah maupun sayur maka seseorang atau remaja akan berusaha dalam mewujudkan tindakan untuk makan buah maupun sayur (El-Fiky, 2011).

Hasil penelitian ini bertolak belakang dengan penelitian (Godinho & Updegraff, 2017) mengatakan bahwa motivasi secara umum efektif dalam mendorong perubahan perilaku kesehatan diantaranya perilaku konsumsi buah dan sayur.

4. Kontribusi faktor sikap manfaat tindakan terhadap perilaku konsumsi buah dan sayur

Berdasarkan hasil uji persial pengaruh faktor sikap maanfaat tindakan tidak berpengaruh secara signifikan terhadap perilaku konsumsi buah dan sayur pada remaja dengan nilai *p value* 0,17 ($p > 0,05$). Hal tersebut dibuktikan dengan nilai kekuatan hubungan yaitu 0,06 yang berarti kekuatan hubungan anantara sikap terhadap perilaku konsumsi berkorelasi tidak bermakna. Hal tersebut dikarenakan sikap remaja kurang baik untuk memilih suatu jenis makanan maka perilaku remaja dalam mengonsumsi buah dan sayur akan semakin buruk. Hal tersebut sejalan dengan penelitian yang dilakukan oleh Hassan (2013) yang mengatakan tidak ada hubungan yang signifikan antara sikap terhadap konsumsi buah dan sayur. Kemudian penelitan lain yang mengatakan antara sikap dan perilaku konsumsi buah dan sayur diperoleh nilai tidak signifikan (Kurniawan, 2019)

Hasil penelitian ini bertentangan dengan hasil penelitian yang dilakukan oleh Rachman dkk (2017) yang mengatakan bahwa terdapat hubungan yang signifikan antara sikap terhadap perilaku konsumsi buah dan sayur. Dalam penelitian lain juga mengatakan adanya hubungan yang bermakna antara sikap dengan perilaku seseorang dalam mengonsumsi buah dan sayur (Farisa, 2012). Yang berarti bahwa semakin bijak atau baik sikap suatu remaja dalam mengonsumsi buah dan sayur maka semakin baik niat untuk mengonsumsi buah dan sayur, sikap tersebut kemudian dapat dibentuk melalui keyakinan individu terhadap manfaat sayur dan buah (Dhaneswara, 2016).

5. Kontribusi faktor Hambatan yang dirasakan terhadap perilaku konsumsi buah dan sayur remaja

Dengan melakukan uji persial pengaruh faktor hambatan berpengaruh secara signifikan terhadap perilaku konsumsi buah dan sayur pada remaja dengan nilai p value 0,005 ($p < 0,05$). Hal tersebut dibuktikan dengan nilai kekuatan hubungan yaitu -.015 yang berarti kekuatan hubungan berarah negatif dapat disimpulkan bahwa hambatan yang dirasakan berhubungan secara negatif terhadap konsumsi buah dan sayur dengan begitu faktor hambatan yang dirasakan semakin besar dan perilaku konsumsi buah dan sayur pada remaja semakin kurang.

Hambatan yang biasanya terjadi dalam mengonsumsi buah dan sayur dikarenakan banyaknya makanan cepat saji (*Fast food*), tidak tersedianya buah dan sayur, kesukaan seseorang dalam memilih makanan tertentu serta uang saku dalam membeli makanan (Rachman dkk, 2017). Menurut penelitian Lestari (2013) mengatakan dengan hadirnya *fast food* sebagai industri makanan di Indonesia terkhususnya di kota dapat

mempengaruhi pola makan. Sejalan dengan penelitian (Al-saad, 2016) yang mengatakan kehidupan moderen sekarang ini telah menjadikan *fast food* sebagai salah satu bagian utama dari kehidupan sehari-hari dan diketahui bahwa *fast food* memiliki dampak buruk terhadap kesehatan. Dalam penelitian (Rachman dkk, 2017) mengatakan bahwa ketersediaan makanan siswa SMPK 1 Harapan mempunyai hubungan secara signifikan terhadap perilaku konsumsi buah dan sayur Selanjutnya, dalam penyediaan makanan biasanya dipengaruhi oleh pola konsumsi remaja untu makanan yang akan dikonsumsi, jika ketersediaan makanan lebih banyak berarti peluang dalam mengonsumsi makanan lebih besar sebaliknya jika ketersediaan makanan lebih rendah maka kemampuan seseorang dalam mengonsumsi makanan semakin sulit. Hal tersebut sejalan dengan penelitian Kurniawan (2019) yang mengatakan bahwa dipeoleh hubungan bermakna antara ketersediaan buah dan sayur dengan perilaku konsumsi buah dan sayur. Namun berbeda pada penelitian Nerlidyawati (2015) menyebutkan bahwa tidak ada hubungan yang bermakna terkait kesediaan buah dan sayur di rumah dengan perilaku konsumsi.

6. Kontribusi faktor *self efficacy* terhadap perilaku konsumsi buah dan sayur remaja

Dalam hasil uji persial pengaruh faktor *self efficacy* berpengaruh secara signifikan terhadap perilaku konsumsi buah dan sayur pada remaja dengan nilai *p value* 0,009 ($p < 0,05$). Hal tersebut dibuktikan dengan nilai kekuatan hubungan yaitu 0,15 yang berarti kekuatan hubungan anatara efikasi diri terhadap perilaku konsumsi berkorelasi lemah. Dikatakan bahwa efikasi diri merupakan suatu keyakinan terhadap kemampuan diri seseorang yang di mana jika keyakinan remaja terhadap manfaat

mengonsumsi buah dan sayur baik maka perilaku remaja ikut membaik. Dibuktikan dalam penelitian Anggraeni (2018) adanya perbedaan yang signifikan antara responden yang memiliki *self efficacy* baik dengan responden yang memiliki *self efficacy* yang kurang penelitian ini juga mengatakan bahwa *self efficacy* menjadi langkah awal dalam perencanaan dan perilaku seseorang dengan kata lain perilaku konsumsi buah dan sayur, maka dari itu setiap orang atau remaja yang mempunyai efikasi diri yang baik akan mencoba sebuah perilaku yang baik maupun sulit. Penelitian ini sejalan dengan Granner dan Evans (2012) serta Pearson, et al. (2012) yang mengatakan bahwa *self efficacy* berhubungan secara signifikan terhadap perilaku buah dan sayur. Penelitian lain juga mengatakan terdapat hubungan yang signifikan antara tahapan perubahan dalam mengonsumsi lebih banyak buah dan sayur seperti putusan keseimbangan dan *self efficacy*. Adapun penelitian lain yang mengatakan bahwa terdapat hubungan yang bermakna antara keyakinan diri dengan konsumsi buah dan sayur (Fibrihirsani, 2012).

7. Kontribusi faktor orangtua terhadap perilaku konsumsi buah dan sayur remaja

Hasil uji persial pengaruh faktor orang tua berpengaruh secara signifikan terhadap perilaku konsumsi buah dan sayur pada remaja dengan nilai *p value* 0,04 ($p < 0,05$). Hal tersebut dibuktikan dengan nilai kekuatan hubungan yaitu 0,16 yang berarti kekuatan hubungan anatara orangtua terhadap perilaku konsumsi berkorelasi lemah. Dibuktikan dengan hasil penelitian menurut Muna (2019) keterikatan orang tua yang dikatakan sebagai keluarga merupakan faktor yang berhubungan terhadap perilaku konsumsi buah dan sayur pada remaja dengan alasan

bahwa semakin baik pengaruh orangtua dengan remaja maka semakin besar peluang ketersediaan buah dan sayur di rumah dibanding dengan responden pengaruh orang tua yang kurang baik. Menurut (Person, 2009) dalam (Nurlidyawati, 2015) mengatakan bahwa setiap orang dapat mengonsumsi buah dan sayur lebih dari biasanya jika keluarga atau orang tua suka atau sering makan buah dan sayur dengan baik. Sejalan dengan penelitian Purba (2019) mengatakan bahwa keterikatan orang tua dalam ketersediaan buah dan sayur berhubungan dengan perilaku anak. Penelitian menurut Fibrihirsani (2012) memperlihatkan bahwa terdapat hubungan yang bermakna dari dukungan orang tua dengan konsumsi buah-buahan serta sayuran. Sehingga dapat dikatakan bahwa orangtua yang berpengaruh baik selalu menyediakan buah dan sayur di rumah (Anggraeni, 2018)

Penelitian ini bertentangan dengan penelitian sebelumnya Farisa (2012) yang mengatakan bahwa dukungan orangtua tidak ada hubungannya dengan konsumsi buah dan sayur. Hal ini sejalan dengan penelitian lain dengan nilai *p value* 0,091 yang berarti tidak ada hubungan yang signifikan antara orangtua terhadap perilaku konsumsi buah dan sayur (Hassan, 2013). Penelitian sebelumnya juga mengatakan bahwasanya dukungan orang tua tidak ada hubungannya dengan perilaku makan buah dan sayur (Nurlidyawati, 2015).

8. Kontribusi faktor teman sebaya terhadap perilaku konsumsi buah dan sayur remaja

Berdasarkan hasil uji persial pengaruh faktor teman sebaya berpengaruh secara signifikan terhadap perilaku konsumsi buah dan sayur pada remaja dengan nilai *p value* 0,05 ($p < 0,05$). Hal tersebut dibuktikan

dengan nilai kekuatan hubungan yaitu 0,10 yang berarti kekuatan hubungan antara teman sebaya terhadap perilaku konsumsi berkorelasi namun korelasi lemah. Hasil penelitian yang dilakukan oleh Penelitian Sholehah et al (2016) mengatakan bahwa terdapat hubungan yang bermakna teman sebaya terhadap konsumsi buah dan sayur. Remaja yang dipengaruhi teman negatif beresiko empat kali lebih rendah untuk mengonsumsi buah dan sayur dibandingkan dengan remaja yang dipengaruhi teman positif. Begitupun pada penelitian (Muna & Mardiana, 2019) yang mengatakan ada hubungan yang signifikan antara teman sebaya terhadap konsumsi buah dan sayur remaja. Hal tersebut juga sejalan dengan penelitian Fibrihirzani (2012) yang mengatakan terdapat hubungan yang bermakna antara teman sebaya dan konsumsi buah dan sayur.

Hasil ini bertentangan dengan penelitian yang dilakukan (Rahman, dkk 2016) mengatakan tidak ada hubungan teman sebaya terhadap perilaku makan remaja SMA Negeri 1 Palu dikarenakan ketika anak menginjak usia remaja kebiasaan makan akan dipengaruhi oleh lingkungan baik itu dengan teman sebaya, namun orangtua juga sangat mempunyai peranan penting dalam pembentukan kebiasaan makan anak. Sejalan dengan penelitian yang dilakukan Putra (2016) mengatakan tidak adanya hubungan yang signifikan antara teman sebaya dengan perilaku konsumsi buah dan sayur.

9. Kontribusi faktor lingkungan terhadap perilaku konsumsi buah dan sayur remaja

Hasil uji persial bahwa pengaruh faktor lingkungan tidak berpengaruh secara signifikan terhadap perilaku konsumsi buah dan sayur

pada remaja dengan nilai *p value* 0,481 ($p > 0,05$). Hal tersebut dibuktikan dengan nilai kekuatan hubungan yaitu 0,003 yang berarti kekuatan hubungan antara lingkungan terhadap perilaku konsumsi berkorelasi tidak bermakna. Dengan alasan bahwa lingkungan remaja kurang melihat atau mendengar informasi tentang pentingnya manfaat bila mengonsumsi buah dan sayur. Sejalan dengan penelitian Lestari (2013) yang juga mengatakan bahwa tidak adanya hubungan yang bermakna antara faktor eksternal terkhususnya media periklanan terhadap perilaku dalam mengonsumsi buah dan sayur. Namun terdapat kecenderungan responden mengonsumsi buah dan sayur yang cukup jika sering membaca maupun mendengar informasi dari lingkungannya dibandingkan dengan orang yang tidak pernah membaca maupun mendengarkan informasi tentang pentingnya buah-buahan dan sayuran bagi kesehatan. Penelitian lain mengatakan tidak terdapat hubungan keterpaparan media dengan perilaku konsumsi buah dan sayur di daerah rural-urban Yogyakarta (Oktavia dkk, 2019). Seringnya seseorang terpapar dengan info-info yang terkait dengan kesehatan dapat menjadikan pengetahuan seseorang lebih terbuka terhadap pemilihan makanan yang baik maupun sehat terkhususnya buah dan sayur (Rahman dkk, 2016)

Hasil penelitian ini bertentangan dengan hasil penelitian yang dilakukan oleh Hassan (2013) bahwa terdapat hubungan yang signifikan terkait konsumsi buah dan sayur dengan dukungan eksternal. Dukungan eksternal yang dimaksud seperti orang tua, guru, teman sebaya serta media yang berarti termasuk dalam faktor lingkungan pada penelitian ini. Penelitian lain juga mengatakan bahwa terdapat hubungan media massa terhadap konsumsi buah dan sayur (Farisa, 2012). Kebiasaan makan remaja

akan dipengaruhi oleh lingkungan baik itu dengan teman sebaya, namun orangtua juga sangat mempunyai perananan penting dalam pembentukan kebiasaan makan anak

Q.S Al-an'am ayat 141

وَهُوَ الَّذِي أَنْشَأَ جَنَّاتٍ مَّعْرُوشَاتٍ وَغَيْرَ مَعْرُوشَاتٍ وَالنَّخْلَ وَالزَّرْعَ مُخْتَلِفًا أَكْلُهُ وَالزَّيْتُونَ
وَالرَّمَانَ مُتَشَابِهًا وَغَيْرَ مُتَشَابِهٍ كُلُوا مِنْ ثَمَرِهِ إِذَا أَثْمَرَ وَآتُوا حَقَّهُ يَوْمَ حَصَادِهِ وَلَا تُسْرِفُوا إِنَّهُ لَا
يُحِبُّ الْمُسْرِفِينَ

Terjemahnya:

“Dan Dialah yang menjadikan kebun-kebun yang berjunjung dan yang tidak berjunjung, pohon korma, tanam-tanaman yang bermacam-macam buahnya, zaitun dan delima yang serupa (bentuk dan warnanya), dan tidak sama (rasanya). Makanlah dari buahnya (yang bermacam-macam itu) bila dia berbuah, dan tunaikanlah haknya di hari memetik hasilnya (dengan dikeluarkan zakatnya); dan janganlah kamu berlebih-lebihan. Sesungguhnya Allah tidak menyukai orang-orang yang berlebih-lebihan”

Ayat diatas mengingatkan kenikmatan yang dianugerahkan oleh Allah swt. kepada semua umat manusia terhadap apa yang telah diciptakan-Nya di bumi untuk kemaslahatan mereka. Kecaman dari aneka tindakan kaum musyrikin atas kenikmatan Allah serta kritik yang kurang baik akibat kepicikan mereka yang telah mengharamkan diri mereka sebagian dari kenikmatan itu, selanjutnya ayat ini menggabung serta menghubungkan uraian-urain yang lalu, dengan menyebutkan nikmat-Nya, kiranya ia sadar dan insaf atas kesesatan yang ia lakukan. Dimana Ayat ini mempunyai pesan, bahwa Dialah dan tidak ada selain-diriNya yang menjadikan dari tiada, kebun-kebun anggur atau lainnya yang berjunjung, yakni yang disanggah tiang dan yang tidak berjunjung. Hanya Allah juga yang menciptakan pohon kurma, dan tanam-tanaman dalam keadaan yang bermacam-macam rasa bentuk dan aroma-nya. Allah jugalah

yang menciptakan buah-buahan seperti zaitun dan delima yang serupa dalam beberapa segi seperti bentuk dan warnanya, dan tidak serupa dalam beberapa segi yang lain seperti rasanya, padahal semua tumbuh di atas tanah yang sama dan disiram dengan air yang sama. Makanlah sebagian buahnya yang bermacam-macam itu bila ia berbuah, dan tunaikanlah dari sebagian yang lain haknya di hari memetik hasil-nya dengan bersedekah kepada yang butuh dan janganlah kamu berlebih-lebihan dalam segala hal, yakni jangan menggunakan sesuatu, atau memberi maupun menerima sesuatu yang bukan pada tempatnya. Sesungguhnya Allah tidak menyukai, yakni tidak merestui dan melimpahkan anugerah kepada orang-orang yang berlebih-lebihan dalam segala hal, karena tidak ada kebajikan dalam pemborosan, apa pun pemborosan itu, tidak juga dibenarkan pemborosan walau dalam kebajikan. “Jangan membasuh wajah dalam berwudhu lebih dari tiga kali, walau Anda berwudhu di tengah sungai yang mengalir.” Demikian sabda Nabi saw. (Shihab, 2002)

Ayat ini pula sangat erat kaitannya dengan judul skripsi ini karena pada awalnya menjelaskan tentang jenis buah dan sayur ada yang merambat dan adapula yang tidak merambat, tentu saja Allah menyebutkan jenis ini bukan tanpa sebab karena ternyata buah dan sayur itu sendiri memiliki banyak manfaat untuk tubuh manusia, oleh sebab itu Allah melanjutkan firmanNya dengan kata perintah yakni makanlah buah dan sayur itu, namun di akhir ayat ini Allah memperingatkan pula dengan kata larangan yakni janganlah berlebih-lebihan dalam hal apapun termasuk mengkonsumsi makanan, karena buah dan sayur secara khusus dan makanan secara umum sehat apapun jika dikonsumsi secara berlebih-lebihan juga akan memberika dampak buruk bagi tubu, bukannya mendatangkan kesehatan tetapi malah mendatangkan penyakit karena perilaku yang salah.

D. Keterbatasan Penelitian

Keterbatasan dalam penelitian ini yaitu saat pengambilan data primer menggunakan kuesioner online melalui google form dengan cara menyebar kuesioner ke berbagai siswa yang diisi langsung langsung oleh responden sehingga memungkinkan responden untuk bertanya ke orangtua atau keluarga tanpa sepengetahuan peneliti. Selanjutnya penggunaan FFQ sebagai kuesioner kualitatif dalam pengumpulan data perilaku konsumsi buah dan sayur sangat memerlukan daya ingatan siswa ketika sedang mengonsumsi buah dan sayur per hari/per minggu/ perbulan yang menyebabkan responde bisa lupa terhadap makanan yang telah di konsumsi dan hanya mengira-ngira ketika menjawab dengan kata lain bisa saja responden yang sebetulnya kurang mengonsumsi buah dan sayur akan cenderung menjawab berlebihan ataupun sebaliknya.



BAB V

KESIMPULAN DAN SARAN

A. Kesimpulan

Dari hasil olah data statistik dan pembahasan didapatkan bahwa kontribusi faktor teori *Health Promotion Model* Nola J Pender terhadap perilaku konsumsi buah dan sayur pada remaja disimpulkan adalah sebagai berikut:

1. Berdasarkan hasil penelitian diperoleh faktor usia memiliki hubungan terhadap perilaku konsumsi buah dan sayur pada remaja
2. Berdasarkan hasil penelitian diperoleh faktor suku tidak memiliki hubungan terhadap perilaku konsumsi buah dan sayur pada remaja
3. Berdasarkan hasil penelitian diperoleh faktor motivasi tidak memiliki kontribusi terhadap perilaku konsumsi buah dan sayur pada remaja
4. Berdasarkan hasil penelitian diperoleh faktor sikap terhadap manfaat tidak memiliki kontribusi terhadap perilaku konsumsi buah dan sayur pada remaja
5. Berdasarkan hasil penelitian diperoleh faktor hambatan yang dirasakan memiliki kontribusi terhadap perilaku konsumsi buah dan sayur pada remaja
6. Berdasarkan hasil penelitian diperoleh faktor *self efficacy* memiliki kontribusi terhadap perilaku konsumsi buah dan sayur pada remaja
7. Berdasarkan hasil penelitian diperoleh faktor orangtua memiliki kontribusi terhadap perilaku konsumsi buah dan sayur pada remaja
8. Berdasarkan hasil penelitian diperoleh faktor teman sebaya memiliki kontribusi terhadap perilaku konsumsi buah dan sayur pada remaja
9. Berdasarkan hasil penelitian diperoleh faktor lingkungan tidak memiliki kontribusi terhadap perilaku konsumsi buah dan sayur pada remaja

B. Saran

1. Bagi pihak sekolah

Ibu dan bapak guru diharapkan dapat memberikan penyuluhan kepada siswa terkait manfaat akan pentingnya buah dan sayur terhadap kesehatan atau dapat Bekerja sama dengan pihak kesehatan untuk mengadakan penyuluhan terkait pentingnya konsumsi buah dan sayur.

2. Bagi pihak keluarga

Meningkatkan peran dan pola asuh orangtua dengan memperhatikan status kesehatan remaja agar terhindar dari kurangnya konsumsi buah dan sayur

3. Peneliti selanjutnya

Peneliti selanjutnya diharapkan dapat melakukan penelitian lebih lanjut mengenai faktor-faktor teori keperawatan Nola J Pender dan dapat melibatkan faktor-faktor lain yang berkontribusi terhadap perilaku konsumsi buah dan sayur pada remaja.

DAFTAR PUSTAKA

- Agah et al, B. (2019). The Relation Between Decisional Balance and Self-Efficacy with Fruits and Vegetables Consumption Among a Sample of Women in Bandar. *Hormozgan Medical Journal*, 23(1), 1–6. <https://doi.org/10.5812/hmj.88427>.Research
- Al-saad, E. (2016). Causes And Effects Of Fast Food, 5(4), 279–280.
- Alligood, M. R. (2014). *Nursing Theorist and Their Work*, eight edn. United States of Amerika: Elsevier.
- Almatsier, S. (2011). *Prinsip Dasar Ilmu Gizi*. Jakarta: PT. Gramedia Pustaka Utama.
- Anggraeni & Sudiarti, N. A. & T. (2018). Faktor Dominan Konsumsi Buah dan Sayur pada Remaja di SMPN 98 Jakarta, 5 No. 1, 18–32. <https://doi.org/http://dx.doi.org/10.21776/ub.ijhn.2018.005.01.3>
- Astawan, A. L. K. & M. (2008). *Khasiat Warna-warni Makanan*. Jakarta: Gramedia Pustaka Utama.
- Asti, N. (2014). Peranan Lingkungan Sebagai Sumber Pembelajaran Geografi Dalam Menumbuhkan Sikap dan Perilaku Keruangan peserta Didik, 14 No. 1(April), 40–48.
- Aulia, Nu. (2016). Analiisis Hubungan Faktor Risiko Buhuh Diri dengan Ide Bunuh Diri pada Remaja DiKota Rengat Kabupaten Indiragiri Halu Tahun 2016. *Tesis*.
- Balitbangkes. (2014). *Buku Studi diet Total Survei Konsumsi Makanan Individu Indonesia 2014*. Indonesia: Badan Penelitian dan Pengembangan Kesehatan Kementrian Kesehatan Republik Indonesi.
- BPS. (2011). *Survey Social Ekonomi Nasional*. Sulawesi Selatan.
- BPS. (2015). *Statistik Tanaman Buah-buahan dan Sayuran Tahunan Statistics of Annual Fruit and Vegetable Plants Indonesia*. Jakarta: Badan Pusat Statistik/ BPS-Statistics Indonesia.
- Dapodikdasmen. (2020). *Data Pokok Pendidikan Dasar dan Menengah Direktorat Jenderal Pendidikan Dasar dan Menengah*. Makassar: Kementerian Pendidikan dan Kebudayaan.
- Depkes. (2008). *Pedoman Pengobatan Dasar Di Puskesmas 2007*. Jakarta.
- Depkes. (2012). *Profil Kesehatan Indonesia*. Jakarta: Departemen Kesehatan Republik Indonesia.
- Dewi, Y. (2013). Studi Deskriptif: Persepsi dan Perilaku Makan Buah dan Sayuran pada Anak Obesitas dan Orang Tua. *Jurnal Ilmiah Mahasiswa Universitas Surabaya, Vol.2 No.1*.
- Dhaneswara, D. P. (2016). Factor That Affect Intention to eat Vegetables and Fruit in, 34–47.
- Diananda, A. (2018). Psikologi Remaja dan Permasalahannya. *ISTIGHNA, Vol. 1, No, 116–133*. Retrieved from <http://e-journal.stit-islamic-village.ac.id/index.php/istighna>

- Donsu, J. D. T. (2016). *Metodologi Penelitian Keperawatan*. Yogyakarta: Pustaka Baru Press.
- El-Fiky, I. (2011). *10 Keys To Ultimate Successes*. Jakarta: Tugu Publisher.
- Eurostot. (2015). Health Determinants: Consumption of Fruit and Vegetables.
- Farisa, S. (2012). Hubungan Sikap, Pengetahuan Ketersediaan dan Keterpaparan Media Massa dengan Konsumsi Buah dan Sayur SMPN 8 Depok Tahun 2012. *Skripsi*.
- Fibrihirsani, H. (2012). *Hubungan antara Karakteristik Individu, Orang tua dan Lingkungan dengan Konsumsi Buah dan Sayur Siswa SDN Beji 5 dan 7 Depok Tahun 2012*.
- Genakama, A. T. (2019). *Analisis Faktor yang Berhubungan Dengan Perilaku Pencegahan Penularan TB Paru dengan Pendekatan Health Promotion Model*. Surabaya: Skripsi.
- Godinho, C. A., & Updegraff, J. A. (2017). When Is Congruency Helpful? Interactive Effects of Frame, Motivational Orientation, and Perceived Message Quality on Fruit and Vegetable Consumption. *National Library Of Medical*. <https://doi.org/10.1080/10810730.2017.1382614>
- Hassan, C. D. S. dan A. (2013). Gambaran tentang Pengetahuan, sikap, dan Praktik dalam Konsumsi Buah dan Sayur pada Siswa Kelas 4 SDN 04 Ciangsana Kabupaten Bogor Tahun 2012, 3, 1–17.
- Hermina, P. S. dan. (2016). Gambaran Konsumsi Sayur dan Buah Penduduk Indonesia dalam Konteks Gizi Seimbang: Analisis Lanjut Survei Konsumsi Makanan Individu (SKMI) 2014. *Buletin Penelitian Kesehatan, Vol. 44, N, 205–218*.
- Hidayat, A. A. A. (2008). *Metode Penelitian Keperawatan dan Teknik Analisa Data*. Jakarta: Salemba Medika.
- KBBI. (2019). *Kamus Besar Bahasa Indonesia (KBBI)*. Online [Diakses 11 Desember 2019]. Retrieved from <https://kbbi.web.id/sayur>
- Kemenkes. (2014). *Pedoman Gizi Seimbang*. Jakarta: Kementerian Kesehatan RI.
- Kemenkes. (2017a). Hari Gizi 2017: Ayo Makan Sayur dan Buah Setiap Hari.
- Kemenkes. (2017b). Tingkatan Konsumsi Sayur dan Buah Nusantara Menuju Masyarakat Hidup Sehat. *Publikasi*. Retrieved from www.depkes.go.id
- Kemenkes. (2019). Pesan Umum, Slogan, dan Visual Gizi Seimbang. *Ditjen Yankes*.
- Kurniawan, F. (2019). Perilaku Konsumsi Buah dan Sayur Pada Anggota Rumah Tangga. *Stikes-Sitihajar, 1 Nomor 2, 52–60*.
- Lameshow, S. K. L. and S. (2020). Simple Size Determination in Health Studies A Practical manual. *WHO*.
- Lastary, L. D., & Rahayu, A. (2018). Hubungan dukungan sosial dan Self Efficacy dengan Prokrastinasi Akademik Mahasiswa Perantau yang Berkuliah di Jakarta, 2(2), 17–23.
- Lestari, A. D. (2013). Faktor-faktor yang Berhubungan dengan Perilaku Konsumsi Buah dan Sayur pada Siswa SMP Negeri 226 Jakarta Selatan. *Skripsi, 1–89*.

- Mab'ruroh, U. (2018). Analisis Faktor yang Mempengaruhi Perilaku Santri Husada dalam Membentuk Santri Sehat Berdasarkan Teori Health Promotion Model. *Tesis*, 1–106.
- Mary, E. B. (2011). *Ilmu Gizi dan Diet Hubungannya dengan Penyakit-penyakit untuk Perawat & Dokter*. Yogyakarta: Andi dengan Yayasan Essentia Medica (YEM).
- Meilan, N., Maryanah, & Fallona, W. (2018). *Kesehatan Reproduksi Remaja: Implementasi PKPR dalam Teman Sebaya*. Malang: Wineka Media.
- Muchtadi, M. S. (2008). *Jenis dan Varietas Hortikultural*. Penanganan dan Pengolahan Hasil Hortikultura.
- Mukhlisin, M. H. dkk. (2015). Pengaruh Stimulasi Kognitif terhadap Tingkat Pengetahuan tentang Penyakit Tuberkulosis Paru Pasien Rawat Inap di Rumah Sakit Paru Jember (The Effect of Cognitive Stimulation on the Level of Knowledge about the Pulmonary Tuberculosis in-patient at Jember). *E-Journal Pustaka Kesehatan*, 3(3), 464–470.
- Muna & Mardiana, N. I. (2019). Faktor-faktor yang berhubungan dengan Komsumsi Buah dan Sayur pada Remaja. *Sport and Nutrition Journal, Vol 1 No 1*, 1–11. Retrieved from <https://journal.unnes.ac.id/sju/index.php/spnj/%0A>
- Nagawa, M. et all. (2018). No TitlSocio-Ecological model factors influencing fruit and vegetable consumption among adolescents in Nakawa division, Kampala Capital City Authority, Ugandae. *Preventive Medicine and Community Health*, 1(3), 1–7.
- Nemeth, N. et all. (2019). The Role of Cultural Factors in Sustainable Food Consumption—An Investigation of the Consumption Habits among International Students in Hungary. *Sustainability*.
- Notoatmodjo. (2012). *Pendidikan Kesehatan & Perilaku Kesehatan*. Jakarta: Rineka Cipta.
- Notoatmodjo, S. (2010). *Ilmu Perilaku Kesehatan*. Jakarta: PT Rineka Cipta.
- Nurlidyawati. (2015). *Faktor-faktor yang Berhubungan dengan Perilaku Komsumsi Buah dan Sayur pada Siswa Kelas VIII dan IX SMP Negeri 127 Jakarta Barat Tahun2015*. Skripsi.
- Nursalam. (2017). *Metodologi Penelitian Ilmu Keperawatan. Edisi 4 (By S)*. Jakarta: Medika.
- Oktavia dkk, A. R. dkk. (2019). Faktor – Faktor yang Berhubungan dengan Konsumsi Buah-Sayur pada. *Keperawatan Raflesia, 1 Nomor 1*, 33–44. <https://doi.org/10.33088/jkr.vlil.400>
- Pantashihan, M. al-Q. L. (2013). *Makanan dan Minuman dalam Prespektif al-Qur'an dan Sains*. Jakarta.
- Pemantauan, B., & Pangan, K. (2017). Buletin Pemantauan Ketahanan Pangan fokus khusus: Tren konsumsi dan produksi buah dan sayur, 8(November).
- Pender. (2011). The Health Promotion Model Manual. Retrieved from <http://nursing.umich.edu/faculty-staff/nola-j-pender>
- Perry and Potter. (2009). *Fundamental Keperawatan (7th ed.)*. Jakarta: Salemba Medika.

- PKBI. (2016). Perkembangan Psikososial Remaja Awal 10-14 tahun. *Perkumpulan Keluarga Berencana Indonesia*.
- PKBI. (2017). Perkembangan Fisik Remaja. *Perkumpulan Keluarga Berencana Indonesia*.
- Purba, C. vita G. E. all. (2019). Determinan Perilaku Konsumsi Buah dan Sayur pada Siswa SD Negeri 130 Kota Pekanbaru. *Dunia Gizi*, 2(1), 36–42.
- Purwonugroho, S. (2018). *Korelasi Penanganan Pangan Dengan Riwayat Kesehatan di Kecamatan Kopo Serang Banten*.
- Putri, W. K. (2016). Faktor-faktor yang berhubungan dengan konsumsi buah dan sayur pada anak sekolah dasar. *Skripsi*.
- Rachman dkk, B. N. (2017). Faktor yang berhubungan dengan perilaku konsumsi buah dan sayur siswa SMP di Denpasar. *The Indonesian Journal of Nutrition, Vol 6 No 1*, 9–16.
- Rahmah dkk, A. D. (2017). Perilaku konsumsi serat pada mahasiswa angkatan 2013 fakultas kesehatan masyarakat universitas halu oleo tahun 2017. *JIMKEMAS*, 2(6), 1–10.
- Ramussen et al, M. (2011). Determinants of Fruit and Vegetable Consumption Among Children and Adolescents: A Review of The Literature. Part II: Qualitative Studies. *International of Behavioral Nutrition and Physical Activity*, 8 (122), 1–38.
- Resmussen at all, M. (2006). Determinants of Fruit and Vegetable Consumption Among Children and Adolescents: A Review of The Literature Part I: Quantitatif Studies. *International Journal of Behavior Nutrition and Physical Activity*, 3(22), 1–19.
- Riskesdas. (2013). *Laporan Hasil Riset Kesehatan Dasar Indonesia (Riskesdas) tahun 2013*. Departemen Kesehatan Republik Indonesia.
- Riskesdas. (2018). Hasil Utama Riskesdas, 88.
- Sartika et all, I. (2014). Pengetahuan dan Keterampilan Pemilihan Makanan Sehari-hari Mahasiswa Program Studi Pendidikan Tata Busana, 3(1), 65–76.
- Setiawan, D. dr. (2011). *Khasiat Buah dan Sayur*. Jakarta: Penebar Swadaya.
- Shihab, M. Q. (2002). *Tafsir al-Misbah, Pesan, Kesan dan Keserasian al-Qur'an Jilid 2*. Jakarta: Lentara Hati.
- Silvia, K. (2018). Hubungan Keterpaparan Media Massa, Uang Jajan, dan Dukungan Orang Tua dengan Perilaku Konsumsi Buah dan Sayur pada Siswa SMPN 5 dan MTSN 1 Padang Tahun 2018.
- Sobur M.Si, A. (2016). *Psikologi Umum Edisi Revisi*. Bandung: Pustaka Setia.
- Sugiyono, P. D. (2014). *Metode Penelitian Kombinasi (Mixed Methods)*. (M. . Sutopo, Ed.). Bandung: Alfabeta.
- Tarigan, R., Sudaryati, E., & Aritonang, E. (2019). The Relationship Between Social Economy and Peer Support With Vegebles and Fruit Consumption Behaviors Among Vocational Student. *International Journal of Nursing and Health Services (IJNHS)*, 2(3), 189–197.
- WHO. (2014). Increasing fruit and vegetable consumption to reduce the risk of noncommunicable diseases. *E-Library of Evidence for Nutrition Actions*

(eLENA).

- Windratie. (2015). Pola Makanan Buruk Penyebab Kematian Dini Terbesar di Dunia. *CNN Indonesia*.
- Wntiyah. (2010). Analisis Faktor-faktor yang Mempengaruhi Efikasi Diri Pasien Penyakit Jantung Koroner Dalam Koteks Asuhan Keperawatana di RSD dr.Soebandi Jember. *Tesis*.
- Yanti, M. S. (2017). Hubungan Tingkat Self Efficacy dan Dukungan Sosial Teman Sebaya dengan Penerimaan Diri Klien HIV Positif Di Puskesmas Dupak Surabaya. *Skripsi*.



LAMPIRAN



UNIVERSITAS ISLAM NEGERI

ALAUDDIN

M A K A S S A R

Lampiran 1

INFORMED CONSENT
LEMBAR PENJELASAN PENELITIAN

Assalamualaikum Wr.Wb Saya yang bertanda tangan dibawah ini adalah mahasiswa Program Studi Ilmu Keperawatan Universitas Islam Negeri Alauddin Makassar.

Nama : Mulyana Anwar

Nim : 70300116004

Alamat: Danau Alam pendidikan blok D/7

Telpon : 085256380746

Akan mengadakan penelitian dengan Judul: **“ANALISIS FAKTOR YANG BERKONTRIBUSI TERHADAP PERILAKU KONSUMSI BUAH DAN SAYUR PADA REMAJA DI KOTA MAKASSAR: APLIKASI TEORI NOLA J PENDER”**. Penelitian ini bagian dari tugas akhir kuliah (Skripsi) saya dibawah bimbingan 1 Dr.Arbianingsih S.Kep., Ns.,M.Kes dan bimbingan II Huriati, S.Kep., Ns., M.Kes.

Tujuan dilakukan penelitian ini yaitu untuk mengetahui faktor yang berkontribusi terhadap perilaku konsumsi buah dan sayur pada remaja berdasarkan teori keperawatan. Manfaat yang didapatkan dalam mengikuti penelitian ini adalah remaja bisa berpartisipasi langsung dalam penentuan faktor yang mana saja dan yang paling besar kontribusinya terhadap perilaku konsumsi buah dan sayur di kota Makassar.

Dalam penelitian ini diharapkan remaja mengisi kuesioner dengan keadaan yang sebenar-benarnya. Penelitian ini tidak akan menimbulkan akibat yang merugikan adik-adik sebagai responden. Peneliti menjamin bahwa penelitian ini tidak berbahaya dan menimbulkan dampak negatif bagi responden. Peneliti akan menjaga kerahasiaan dan keterlibatan adik-adik dalam penelitian ini.

Dengan itu saya sangat mengharapkan kesediaan adik-adik untuk menjadi responden dalam penelitian saya. Keikutsertaan adik-adik dalam penelitian ini bersifat sukarela tanpa adanya paksaan. Oleh karena itu adik-adik berhak untuk menolak terlibat dalam penelitian ini tanpa ada sanksi atau perbedaan apapun. Jika adik-adik setuju untuk berpartisipasi, diharapkan adik-adik menandatangani persetujuan mengikuti penelitian. Jika masih ada hal yang belum jelas atau dimengerti adik-adik bisa menanyakan atau meminta penjelasan dengan saya. Atas kesediaan dan kerjasamanya saya ucapkan terimakasih.

Peneliti

(MULYANA ANWAR)

Lampiran 2

LEMBAR PERSETUJUAN MENJADI RESPONDEN

Saya yang bertanda tangan di bawah ini

Nama :

Umur :

Alamat/No.Tlp:

Setelah membaca dan mengerti dengan penjelasan yang diberikan terkait tujuan serta manfaat dari penelitian, saya setuju untuk menjadi responden dalam penelitian **“ANALISIS FAKTOR YANG BERKONTRIBUSI TERHADAP PERILAKU KONSUMSI BUAH DAN SAYUR PADA REMAJA DI KOTA MAKASSAR: APLIKASI TEORI NOLA J PENDER”**

Saya mengetahui bahwa keikutsertaan dalam penelitian ini bersifat sukarela tanpa ada paksaan dari pihak manapun dan berhak menolak untuk menjadi responde dalam penelitian ini.

Saya mengetahui penelitian ini tidak memiliki dampak yang negatif dan merugikan bagi diri saya dan keluarga saya, dengan itu jawaban dan hasil observasi benar-benar dirahasiakan. Maka, saya setuju serta siap berpartisipasi dalam penelitian ini.

Demikian lembar persetujuan ini saya buat dengan sukarela tanpa paksaan dari pihak manapun untuk diperlukan sebagaimana mestinya.

Makassar, 2020

Responden

()

Lampiran 3 Informed Consent di Google from

22.43

Kuesioner Penelitian Analisis Faktor yang Berkontribusi Terhadap Perilaku Konsumsi Buah Dan Sayur Pada Remaja : Aplikasi Teori Nola J Pender

Assalamualaikum Wr.Wb. dan salam sejahtera
selamat pagi/selamat siang/ selamat malam untuk semua adik-adik.

Saya Mulyana Anwar mahasiswa keperawatan UIN Alauddin Makassar dan supervisor (penanggung jawab) Dr.Arbianingsih, S.Kep., Ns.,M.Kes dosen jurusan Keperawatan UIN Alauddin Makassar. Dimana saat ini saya sedang melakukan penelitian tentang keperawatan anak. Kuesioner ini bertujuan untuk mengetahui faktor yang berkontribusi terhadap perilaku konsumsi buah dan sayur berdasarkan pada teori keperawatan. Manfaat dalam mengikuti penelitian ini adalah adik-adik bisa berpartisipasi langsung dalam penentuan faktor yang mana saja dan yang paling besar kontribusinya terhadap perilaku konsumsi buah dan sayur.

Saya mengharapkan adik-adik mengisi kuesioner dengan keadaan yang sebenarnya, karena tidak ada jawaban benar atau salah maupun baik atau buruk. Semua jawaban dikatakan baik apabila sesuai dengan keadaan adik-adik. Penelitian ini tidak akan menimbulkan akibat yang merugikan adik-adik sebagai responden. Semua jawaban dan identitas adik-adik akan dijamin kerahasiannya dan riset ini menjunjung tinggi etika penelitian No. Etik penelitian:
C.019/KEPK/FKIK/IV/2020
CP. PJ Penelitian:
081242297074
081341325391
085256380746

Keikutsertaan adik-adik dalam penelitian ini bersifat sukarela.Oleh karena itu adik-adik berhak untuk menolak terlibat dalam penelitian ini tanpa ada sanksi atau perbedaan apapun. Jika adik-adik setuju untuk berpartisipasi, diharapkan adik-adik mencetang persetujuan mengikuti penelitian.

Atas partisipasinya kami ucapkan terimakasih. Silahkan mengisi kuesioner berdasarkan petunjuk yang ada:)

CS CamScanner



Lampiran 4

KUESIONER PENELITIAN

Analisis Faktor yang Berkontribusi Terhadap Perilaku Konsumsi Buah Dan Sayur Di Kota Makassar : Aplikasi Teori Nola J Pender

Nomor Responden:

DATA DEMOGRAFI

Pentunjuk:

Berilah tanda (√) pada kotak sesuai dengan kondisi anda yang sebenarnya!

1. Inisial :
2. Usia :Tahun
3. Suku : Makassar Bugis Toraja Mandar
4. Jenis kelamin :

Petunjuk pengisian

1. Beri tanda check (√) pada pernyataan yang dianggap sesuai dengan apa yang anda pikirkan atau rasakan
2. Pilihan jawabannya adalah sebagai berikut:
 1. TS : (Tidak Setuju)
 2. KS : (Kurang Setuju)
 3. S : (Setuju)
 4. SS : (Sangat Setuju)

MOTIVASI

NO	Pernyataan	Hasil			
		TS	KS	S	SS
1.	Saya mengkonsumsi buah dan sayur untuk meningkatkan kesehatan				
2.	Saya mengkonsumsi buah dan sayur karena adanya himbauan dari orang lain				
3.	Saya mengonsumsi buah dan sayur karena banyaknya iklan terkait pentingnya buah dan sayur				

4.	Saya mengkonsumsi buah dan sayur untuk menjaga kesehatan				
5.	Saya mengkonsumsi buah dan sayur untuk mengontrol berat badan				

Skor Total :

SIKAP TERHADAP MANFAAT TINDAKAN

No	Pernyataan	Hasil			
		TS	KS	S	SS
1.	Mengkonsumsi buah dan sayur dapat mengurangi angka terjadinya penyakit				
2.	Mengkonsumsi buah dan sayur penting dalam menjaga kesehatan				
3.	Mengkonsumsi buah dan sayur dapat mengurangi resiko penyakit				
4.	Saya mengkonsumsi buah dan sayur setiap hari				
5.	Saya mengkonsumsi buah dan sayur 2-3 kali seminggu				

Skor total:

HAMBATAN YANG DIRASAKAN

No	Pernyataan	Hasil			
		TS	KS	S	SS
1.	Saya tidak mengkonsumsi buah dan sayur karena tidak tersedia di rumah				
2.	Mengonsumsi <i>Fast food</i> lebih menyenangkan dari pada mengonsumsi buah dan sayur				

Skor Total:

SELF EFFICACY

No	Pernyataan	Hasil			
		TS	KS	S	SS
1.	Saya mampu menyempatkan waktu luang saya untuk mengonsumsi buah dan sayur				
2.	Saya mampu mengajak orang lain untuk mengonsumsi buah dan sayur				
3.	Saya akan mengkonsumsi buah dan sayur meskipun tidak ada yang memberikan pujian				

Skor Total:

DUKUNGAN ORANGTUA

NO	Pernyataan	Hasil			
		TP	J	KK	S
1.	Orang tua saya setiap hari menyediakan buah dan sayur dirumah				
2.	Orang tua saya mengajarkan untuk mengkonsumsi buah dan sayur setiap hari				
3.	Orang tua saya rutin untuk mengkonsumsi buah dan sayur				
4.	Orang tua saya mengonsumsi buah dan sayur ketika ke restoran atau tempat makan				

Skor Total:

TEMAN SEBAYA

No	Pernyataan	Hasil			
		TP	J	KK	S
1.	Ketika bersama teman yang mengonsumsi buah sayur, saya juga ikut makan buah dan sayur				
2.	Ketika saya bersama dengan teman, teman saya biasanya mengonsumsi buah dan sayur				

Skor total:

LINGKUNGAN

NO	Pernyataan	Hasil			
		TS	KS	S	SS
1.	Saya mengonsumsi buah dan sayur karena orangtua saya juga mengonsumsi buah dan sayur				
2.	Saya mengonsumsi buah dan sayur karena ibu/bapak guru menyarankan untuk mengonsumsi buah dan sayur				
3.	Saya mengonsumsi buah dan sayur karena teman saya juga mengonsumsinya				
4.	Saya mengonsumsi buah dan sayur karena banyaknya iklan yang beredar tentang buah dan sayur				

29.	ketimun									
30.	Labu siam									
31.	Lain-lain									
	Buah:									
1.	Alpukat									
2.	Anggur									
3.	Apel									
4.	Belimbing									
5.	Jambu air									
6.	Jambu biji									
7.	Jeruk									
8.	Mangga									
9.	Melon									
10.	Nanas									
11.	pepaya									
12.	Pisang									
13.	semangka									
14.	Pear									
15.	Salak									
16.	Nangka									
17.	srikaya									
18.	sukun									
19.	sawo									
20.	kesemek									
21.	Lain-lain.....									

Lampran 5**UJI VALIDITAS DAN REALIBILITAS**

No	Pertanyaan	Person correlation	Crobach alpha
1.	Pertanyaan X1.1	.220	.811
2.	Pertanyaan X1.2	.293	.809
3.	Pertanyaan X1.3	.414	.803
4.	Pertanyaan X1.4	.318	.809
5.	Pertanyaan X1.5	.205	.816
6.	Pertanyaan X2.1	.232	.811
7.	Pertanyaan X2.2	.255	.810
8.	Pertanyaan X2.3	.354	.807
9.	Pertanyaan X2.4	.292	.809
10.	Pertanyaan X2.5	.275	.812
11.	Pertanyaan X3.1	.179	.817
12.	Pertanyaan X3.2	.212	.812
13.	Pertanyaan X4.1	.164	.813
14.	Pertanyaan X4.2	.325	.808
15.	Pertanyaan X4.3	.483	.801
16.	Pertanyaan X5.1	.533	.800
17.	Pertanyaan X5.2	.407	.805
18.	Pertanyaan X5.3	.450	.803
19.	Pertanyaan X5.4	.301	.811
20.	Pertanyaan X6.1	.347	.807
21.	Pertanyaan X6.2	.359	.806
22.	Pertanyaan X7.1	.624	.793
23.	Pertanyaan X7.2	.562	.796
24.	Pertanyaan X7.3	.652	.788
25.	Pertanyaan X7.4	.448	.801

Reliability Statistics

Cronbach's Alpha	N of Items
.813	25

Validitas dan Realibilitas jika R hitung

Lampiran 6

Lampiran Hasil uji statistik

Umur * Buah & sayur Crosstabulation

Count

		Buah & sayur		Total
		Kurang	Cukup	
Umur	1	33	76	109
	2	38	45	83
	3	16	41	57
Total		87	162	249

Suku * Buah & sayur Crosstabulation

Count

		Buah & sayur		Total
		Kurang	Cukup	
Suku	Makassar	51	107	158
	Bugis	32	46	78
	Toraja	2	5	7
	Mandar	2	4	6
Total		87	162	249

Jenis kelamin * Buah & sayur Crosstabulation

Count

		Buah & sayur		Total
		Kurang	Cukup	
Jenis kelamin	Perempuan	62	109	171
	Laki-laki	25	53	78
Total		87	162	249

Chi-Square Tests

	Value	df	Asymp. Sig. (2-sided)
Pearson Chi-Square	6.520 ^a	2	.038
Likelihood Ratio	6.426	2	.040

Linear-by-Linear Association	.039	1	.844
N of Valid Cases	249		

a. 0 cells (0.0%) have expected count less than 5. The minimum expected count is 19.92.

Chi-Square Tests

	Value	df	Asymp. Sig. (2-sided)
Pearson Chi-Square	1.895 ^a	3	.595
Likelihood Ratio	1.875	3	.599
Linear-by-Linear Association	.500	1	.479
N of Valid Cases	249		

a. 4 cells (50.0%) have expected count less than 5. The minimum expected count is 2.10.

Analisis uji Linear Berganda

ANOVA^a

Model		Sum of Squares	Df	Mean Square	F	Sig.
1	Regression	9667.441	7	1381.063	1.968	.060
	Residual	169117.729	241	701.733		
	Total	178785.170	248			

UNIVERSITAS ISI AM NEGERI

Model Summary

Model	R	R Square	Adjusted R Square	Std. Error of the Estimate
1	.233 ^a	.054	.027	26.49025

Lampiran 7

LAMPIRAN
Data Sekolah Menengah Pertama (SMP) Kota Makassar

NO	KECAMATAN	NAMA SKOLAH	JUMLAH SISWA
1	BIRINGKANAYA	SMP NEGERI 14 MAKASSAR	882
2		SMP NEGERI 16 MAKASSAR	551
3		SMP NEGERI 25 MAKASSAR	1.064
4		SMP NEGERI 31 MAKASSAR	682
5		SMP NEGERI 32 MAKASSAR	615
6		SMP NEGERI 34 MAKASSAR	742
7		SMP NEGERI 35 MAKASSAR	836
8		SMP NEGERI 36 MAKASSAR	839
9		SMP NEGERI 9 MAKASSAR	967
10		SMP NEGERI KHUSUS KEBERBAKATAN OLAHRAGA	61
11		SMP BUNDA KASIH SUDIANG	46
12		SMP BUQ ATUN MUBARAKAH	567
13		SMP DARUL ARQAM MUHAMMADIYAH	148
14		SMP DARUSSALAM	213
15		SMP ISLAM TERPADU AR RAHMAH	289
16		SMP IT AL HAFIDZ MUYASSIRAH	20
17		SMP IT AL INSYIRAH	103
18		SMP IT AL-AKHYAR MAKASSAR	149
19		SMP KATOLIK SUDIANG	202
20		SMP MUHAMMADIYAH 9 BERUA DAYA	99
21		SMP PESANTREN PUTERI UMMUL MUKMININ AISYIYAH	502
22		SMP PLUS AL ASHRI	265
23		SMP PLUS BUDI UTOMO MAKASSAR	121
24		SMP ULUL ALBAB	123
25		SMPIT. INSAN CENDEKIA	98
40	MAKASAR	SMP NEGERI 46 MAKASSAR	180
41		SMP NEGERI 47 MAKASSAR	215
42		SMP BAWAKARAENG MAKASSAR	11
43		SMP BINA CITRA INDONESIA	16
44		SMP COKROAMINOTO MAKASSAR	54
45		SMP DH. PEPABRI MAKASAR	20
46		SMP ISLAM DARUL HIKMAH	279
47		SMP IT AL-FATIH MAKASSAR	86
48		SMP ITTIHAD MAKASSAR	116
49		SMP KARTINI MAKASSAR	34
50		SMP KRISTEN KONDO SAPATA	78

NO	KECAMATAN	NAMA SKOLAH	JUMLAH SISWA
51		SMP KRISTEN PELITA KASIH	128
52		SMP MUHAMMADIYAH 1 MAKASSAR	284
53		SMP MUHAMMADIYAH 13 MAKASSAR	310
54		SMP MUHAMMADIYAH 14	310
55		SMP TRIDHARMA MKGR	174
56		SMP TUNAS BANGSA	65
57		SMP UJUNG PANDANG	27
58		SMP YP PGRI 1 KIJANG	163
59		SMPS BUDI KASIH	55
60		SMPS METRO SCHOOL	66
70	MANGGALA	SMP NEGERI 17 MAKASSAR	1.120
71		SMP NEGERI 19 MAKASSAR	1
72		SMP NEGERI 20 MAKASSAR	1.008
73		SMP NEGERI 51 MAKASSAR	1.090
74		SMP NEGERI 8 MAKASSAR	1.226
75		SMP AMANAH NUSANTARA	166
76		SMP CITRA MULIA MAKASSAR	73
77		SMP HARAPAN BHAKTI MAKASSAR	56
78		SMP ILHAM MAKASSAR	82
79		SMP ISLAM ATHIRAH BUKIT BARUGA	348
80		SMP ISLAM TERPADU WAHDAH ISLAMİYAH	651
81		SMP KARTIKA HANDAYANI MAKASSAR	69
82		SMP MAKASSAR MULYA	286
83		SMP MANDIRI MAKASSAR	139
84		SMP REFORMASI MAKASSAR	28
85		SMP SANUR	70
86		SMP SWASTA PRIMA KARYA MAKASSAR	68
87		SMP TUNAS HARAPAN MALAKA	141
88		SMP YASVEN PUSAT	100
96	PANAKKUKANG	SMP NEGERI 23 MAKASSAR	962
97		SMP NEGERI 52 MAKASSAR	180
98		SMP DHARMA YADI MAKASSAR	153
99		SMP DUNIA HARAPAN MAKASSAR	85
100		SMP ISLAM AL BAYYINAH MAKASSAR	135
101		SMP ISLAM AL IZHAR MAKASSAR	27
102		SMP ISLAM TERPADU NURUL FIKRI MAKASSAR	178
103		SMP IT ALBIRUNI	137
104		SMP KARTIKA XX-2 MAKASSAR	219
105		SMP KEMALA BHAYANGKARI MAKASSAR	582

NO	KECAMATAN	NAMA SKOLAH	JUMLAH SISWA
106		SMP KRISTEN FILADELFIA	56
107		SMP MADANI MAKASSAR	80
108		SMP MADANIA MAKASSAR	30
109		SMP MAHA PUTRA TELLO	216
110		SMP MUHAMMADIYAH 11 TELLO BARU MAKASSAR	91
111		SMP PERSADA	145
112		SMP RAMA SEJAHTERA MAKASSAR	71
113		SMP SWASTA AMANNA GAPPA MAKASSAR	69
114		SMP TUT WURI HANDAYANI	437
115		SMP WAHYU	231
116		SMPS HAMRAWATI	4
154	TAMALANREA	SMP NEGERI 11 MAKASSAR	611
155		SMP NEGERI 12 MAKASSAR	1.062
156		SMP NEGERI 30 MAKASSAR	1.278
157		SMP AL BAYAN	197
158		SMP COKROAMINOTO TAMALANREA	125
159		SMP EKSEKUTIF DIAN MANDIRI	0
160		SMP ISLAM TERPADU AL KAUTSAR	51
161		SMP IT AL HUDA MAKASSAR	47
162		SMP IT AL-FIKRI MAKASSAR	87
163		SMP KRISTEN ELIM	69
164		SMP Laniang	218
165		SMP PESANTREN IMMIM MAKASSAR	499
166		SMP PRASETYA MAKASSAR	40
167		SMP TEKNOLOGI TRI TUNGGAL	44
168		SMPIT. DARURRAHMAN	137
169	TAMALATE	SMP NEGERI 15 MAKASSAR	857
170		SMP NEGERI 18 MAKASSAR	1.099
171		SMP NEGERI 24 MAKASSAR	1.039
172		SMP NEGERI 26 MAKASSAR	852
173		SMP NEGERI 27 MAKASSAR	1.099
174		SMP NEGERI 54 MAKASSAR	90
175		SMP NEGERI 55 MAKASSAR	46
176		SMP DIAN HARAPAN MAKASSAR	331
177		SMP DIMENSI PEMBANGUNAN	61
178		SMP JAYA NEGARA	179
179		SMP KARTIKA XX-3 MAKASSAR	203
180		SMP KHADIJAH	113
181		SMP PEMBANGUNAN MAKASSAR	0

NO	KECAMATAN	NAMA SKOLAH	JUMLAH SISWA
182		SMP TAMALATEA DISAMAKAN MAKASSAR	59
183		SMP TAMAN SISWA	16
184		SMP ULLUMUL ISLAM KH.BAKRI WAHID	90
185		SMP YAPEND BUNGAYA MAKASSAR	133
186	UJUNG PANDANG	SMP NEGERI 2 MAKASSAR	849
187		SMP NEGERI 41 SATU ATAP MAKASSAR	74
188		SMP NEGERI 53 MAKASSAR	143
189		SMP NEGERI 6 MAKASSAR	1.047
190		SMP ADVENT MAKASSAR	92
191		SMP ASSIRATHAL MUSTAKIM	26
192		SMP BOSOWA SCHOOL MAKASSAR	37
193		SMP FRATER MAKASSAR	732
194		SMP ISLAM ATHIRAH MAKASSAR	397
195		SMP KARTIKA XX-1 MAKASSAR	293
196		SMP KATOLIK GARUDA	100
197		SMP KATOLIK RAJAWALI	787
198		SMP KRISTEN GAMALIEL	228
199		SMP MUHAMMADIYAH 4	0
200		SMP NUSANTARA MAKASSAR	56
201		SMP PERGURUAN ISLAM MAKASSAR	104
202		SMP PROTESTAN MAKASSAR	44
203		SMP ZION GKKA-UP MAKASSAR	407
204		SMP MAKASSAR INDEPENDENT SCHOOL	2
TOTAL			

(Sumber: Dapodikdasmen, 2020)

Lampiran 8



SURAT KETERANGAN TELAH MELAKSANAKAN PENELITIAN
No. 0004/ KEPERAWATAN/VII/2020

Yang bertanda tangan di bawah ini:

Nama : DR. Muh. Anwar Hafid. S.Kep.,Ns.,M.Kes
NIP : 19620515 198503 1024
Jabatan : Ketua Program Studi Ilmu Keperawatan

Dengan ini menerangkan bahwa

Nama : Mulyana Anwar
NIM : 70300116004

Telah melaksanakan penelitian dengan judul “Analisis Faktor yang Berkontribusi terhadap Perilaku Konsumsi Buah dan Sayur pada Remaja di Kota Makassar : Aplikasi Teori Nola J Pender”

Demikian surat keterangan telah melaksanakan penelitian dibuat untuk dapat dipergunakan sebagaimana mestinya.

Gowa, 13 Juli 2020
Ketua Program Studi Ilmu Keperawatan

DR. Muh. Anwar Hafid. S.Kep.,Ns.,M.Kes



KEMENTERIAN AGAMA RI
UNIVERSITAS ISLAM NEGERI ALAUDDIN MAKASSAR
KOMITE ETIK PENELITIAN KESEHATAN
FAKULTAS KEDOKTERAN DAN ILMU KESEHATAN
 Kampus I : Jl. Sultan Alauddin No 63. Telp (0411) 864924 Fax. (0411) 864923 Makassar
 Kampus II : Jl. H.M. Yasin Limpo No. 36 Telp. (0411) 841879 Fax (0411) 8221400 Samata, Gowa

LEMBAR REKOMENDASI ETIK

Nomor : C.019/KEPK/FKIK/IV/2020
 Judul Penelitian : Analisis Faktor yang Berkontribusi terhadap Perilaku Konsumsi Buah dan Sayur pada Remaja
 Nama Peneliti : Dr.Arbianingsih, S.Kep.,Ns., M.Kes; Ikrimah Syam; Mulyana Anwar
 No. Register :

U	I	N	A	M	2	0	0	4	C	0	1	9
---	---	---	---	---	---	---	---	---	---	---	---	---

A	Rangkuman penilaian oleh <i>reviewers</i> terlampir
B	Perlu <i>full board</i> : <input type="checkbox"/> Ya <input checked="" type="checkbox"/> Tidak a. Ya (terus ke C) b Tidak (terus ke D)
C	Catatan Rapat Etik (<i>Full Board</i>) Tgl/bulan/tahun Tindak Lanjut/ Catatan Rapat Etik Dikirimkan kembali ke yang bersangkutan dengan tembusan kepimpinan instansi
D	Hasil Penilaian <input checked="" type="checkbox"/> a. Disetujui <input type="checkbox"/> b. Disetujui dengan revisi minor (lihat lembaran pertimbangan / saran / petunjuk) <input type="checkbox"/> c. Disetujui dengan revisi mayor (lihat lembaran pertimbangan / saran / petunjuk) <input type="checkbox"/> d. Ditunda untuk beberapa alasan (lihat lembaran pertimbangan / saran / petunjuk) <input type="checkbox"/> e. Ditolak / Tidak dapat disetujui (lihat lembaran pertimbangan / saran / petunjuk)
E	Penugasan pengawasan jalannya penelitian di lapangan untuk yang berisiko sedang – berat, mengobservasi apakah ada penyimpangan etik (tulis nama anggota komisi etik yang ditunjuk oleh rapat): Dr.dr. Syatirah, M.Kes., Sp.A

17 April 2020



 Dr. dr. Syatirah, Sp.A., M.Kes
 NIP. 198007012006042002

Kode Res	Motivasi					Total	Sikap Manfaat Tindakan					Total	Hambatan di Rasakan		Total	Self Efficacy			Total	Dukungan ortu				Total	Teman sebaya		Total	Lingkungan				Total		
	x1.1	x1.2	x1.3	x1.4	x1.5		x2.1	x2.2	x2.3	x2.4	x2.5		x3.1	x3.2		x4.1	x4.2	x4.3		x5.1	x5.2	x5.3	x5.4		x6.1	x6.2		x7.1	x7.2	x7.3	x7.4			
Indah	4	3	3	4	3	17	3	4	4	3	2	16	3	3	6	3	2	3	8	3	3	4	2	12	4	3	7	4	3	2	3	12		
NURFADILAH	3	4	1	3	1	12	4	4	4	1	2	15	2	4	6	1	1	4	6	2	1	1	1	5	3	1	4	1	1	1	1	4		
Siti nuraulia	4	3	4	4	4	19	4	4	4	3	1	16	1	1	2	4	4	4	12	4	4	4	4	16	4	4	8	4	4	4	4	16		
Andhian Melania Putri S.	4	4	4	4	4	20	3	4	4	4	4	19	2	2	4	3	4	4	11	4	4	3	4	15	4	3	7	4	4	4	4	16		
Nailaa putri	4	3	3	2	4	16	2	3	3	2	3	13	2	1	3	1	4	3	8	2	3	2	4	11	2	1	3	3	4	1	2	10		
Malla Zakelsha D	4	1	2	4	3	14	3	4	4	4	1	16	1	3	4	4	3	4	11	4	4	4	2	14	3	1	4	3	1	1	1	6		
Recky Ramadhani	4	1	3	4	3	15	4	4	4	4	1	17	2	1	3	3	3	4	10	3	4	4	4	15	4	3	7	2	3	1	2	8		
Anggun Sri Astuti	4	3	3	4	3	17	4	4	4	4	1	17	1	1	2	3	3	4	10	4	4	4	3	15	4	3	7	3	3	3	3	12		
P	4	4	4	3	3	18	4	4	4	2	3	17	3	2	5	3	3	3	9	3	3	3	2	11	3	4	7	4	3	3	3	13		
Siti Fatimah Azzahra	4	2	1	3	4	14	4	4	4	2	3	17	1	1	2	3	4	3	10	3	3	3	2	11	3	3	6	4	4	2	2	12		
S	3	3	3	3	3	15	3	4	3	4	4	18	3	2	5	3	3	3	9	3	3	3	3	12	2	3	5	3	3	3	3	12		
Nur wahid as	3	2	3	4	3	15	3	4	3	2	3	15	2	1	3	3	3	3	9	3	4	4	3	14	2	2	4	3	3	2	2	10		
Chaeril Akbar	2	3	1	2	1	9	3	4	4	2	1	14	1	4	5	2	1	4	7	2	2	2	1	7	1	2	3	3	2	2	2	9		
Surya eka saputra	4	4	4	4	3	19	4	4	4	3	4	19	1	1	2	4	4	4	12	4	4	4	1	13	4	4	8	4	4	4	4	16		
Marwah Sayyid Nadhra Tunnalm	4	3	2	4	4	17	4	4	4	4	1	17	1	1	2	4	4	4	12	4	4	4	4	16	3	3	6	3	4	3	2	12		
Rayla Cahaya Putri	3	1	2	3	3	12	3	4	3	3	2	15	2	2	4	3	2	3	8	3	3	3	3	12	3	3	6	4	3	2	2	11		
Putri zulakha	4	2	2	4	4	16	3	3	3	3	2	14	2	2	4	3	3	3	9	3	2	3	3	11	3	2	5	3	4	4	4	15		
Tanri	4	4	4	4	4	20	4	4	4	4	4	20	4	2	6	2	3	3	8	4	4	4	2	14	3	2	5	3	3	3	4	13		
Muh.Lutfi	3	2	2	3	2	12	4	4	3	2	3	16	1	3	4	2	2	3	7	4	3	4	2	13	3	3	6	2	3	2	2	9		
A	2	3	3	3	2	13	3	3	3	3	3	15	3	3	6	3	3	3	9	3	2	2	3	10	3	3	6	3	3	3	3	12		
W	3	3	3	3	3	15	3	3	3	3	3	15	4	1	5	4	4	4	12	4	4	4	2	14	4	4	8	4	4	4	4	16		
A	3	3	3	3	3	15	4	4	4	3	3	18	3	2	5	3	3	2	8	2	3	3	3	11	2	3	5	3	3	3	3	12		
Nur aisyah	3	3	4	4	4	18	3	4	3	4	3	17	1	2	3	4	4	3	11	4	4	4	4	16	4	4	8	4	4	3	4	15		
P	4	4	4	4	4	20	3	3	4	4	3	17	3	2	5	3	4	3	10	3	3	3	3	12	3	3	6	3	4	4	4	15		
MUHAMMAD NUR ASYKAL	4	2	2	4	4	16	4	4	4	4	2	18	1	2	3	4	3	4	11	4	4	4	3	15	3	2	5	4	4	1	2	11		
hasnur ilham	4	4	4	4	4	20	4	4	4	2	2	16	3	2	5	3	3	2	8	3	4	3	3	13	4	4	8	3	3	4	4	14		
Andi Ifta Qallah Prabwi	4	2	3	4	3	16	4	4	4	3	1	16	1	1	2	2	3	3	8	4	3	4	3	14	3	3	6	4	4	3	2	13		
Safaruddin	3	3	3	4	3	16	4	3	3	3	3	16	2	2	4	3	3	3	9	3	3	3	3	12	3	3	6	4	3	4	3	14		
Muh. Emir Priyayi	4	4	4	4	4	20	4	4	4	3	3	18	3	2	5	3	4	4	11	3	4	4	3	14	3	3	6	4	4	4	4	16		
Muh fatz dzul fakhriz	3	1	1	4	2	11	3	4	3	3	3	16	1	2	3	3	2	4	9	3	3	3	1	10	2	2	4	3	2	2	1	8		
Rifqi Aqili	3	4	1	3	1	12	4	3	3	1	2	13	3	4	7	2	1	2	5	2	3	2	1	8	2	1	3	2	2	1	1	6		
Balqis Putri Salsabilha	4	2	3	4	4	17	4	4	4	3	4	19	1	1	2	3	3	4	10	4	4	4	3	15	4	3	7	4	4	3	3	14		
Nur.Maulida zahrah	4	2	2	4	4	16	4	4	4	3	3	18	2	2	4	3	4	4	11	4	4	3	4	15	3	2	5	4	4	4	2	14		
MA ARIYAH AZZA HRA																																		
MIRAN	4	3	4	4	4	19	4	4	4	3	4	19	2	2	4	3	4	4	11	4	4	4	2	14	4	3	7	3	3	2	2	10		

Naurah dwi	4	2	2	4	3	15	3	4	3	3	3	16	2	3	5	2	2	3	7	4	3	4	2	13	2	2	4	3	2	2	2	9
Faizal Aminullah	4	4	4	3	4	19	4	4	4	4	4	20	4	4	8	4	4	4	12	4	4	4	4	16	4	4	8	4	4	4	4	16
Sindy artika sari	4	2	2	4	3	15	3	4	4	3	3	17	2	1	3	3	3	3	9	3	4	4	2	13	3	4	7	4	4	3	3	14
RESKI MULYA	4	2	3	4	3	16	4	4	4	3	3	18	1	1	2	4	3	4	11	3	4	3	1	11	4	3	7	4	4	2	3	13
INDISKA RESTU	4	2	2	4	3	15	4	4	4	4	2	18	1	1	2	4	3	4	11	4	4	4	2	14	4	4	8	4	4	3	3	14
Kiky Amelia	4	1	2	4	3	14	4	4	4	3	2	17	2	2	4	3	3	3	9	2	4	3	2	11	3	3	6	4	4	3	2	13
NUR SUHAEDA	4	2	4	4	3	17	4	4	4	3	3	18	2	1	3	3	3	4	10	4	4	4	4	16	4	4	8	4	3	4	4	15
NUR SUHAEDA	4	2	4	4	3	17	4	4	4	3	3	18	2	1	3	3	3	4	10	4	4	4	4	16	4	4	8	4	3	4	4	15
Nur Ashilah Akib	4	2	2	4	3	15	4	4	4	3	2	17	2	2	4	2	3	4	9	4	4	4	3	15	3	3	6	4	4	3	3	14
Suci Amelia	4	1	1	4	3	13	4	4	4	4	1	17	1	1	2	4	2	3	9	3	3	3	1	10	4	3	7	4	4	1	1	10
ANDI JUSNIAR UTAMI	4	2	3	4	4	17	3	4	4	3	2	16	2	2	4	2	3	3	8	2	4	4	2	12	1	2	3	4	4	3	4	15
CINDY PUTRI THAHARA	4	2	2	4	3	15	3	4	3	3	2	15	2	2	4	3	3	3	9	4	4	4	1	13	4	3	7	4	3	2	2	11
Nurul Fazilawati	4	3	4	4	3	18	4	4	4	4	4	20	3	1	4	3	3	4	10	2	4	4	4	14	4	1	5	4	4	1	4	13
NUR SUHAEDA	4	4	3	4	4	19	4	4	4	4	3	19	4	2	6	4	4	3	11	3	4	3	2	12	4	2	6	4	4	4	4	16
Nada Putri Anastasya	4	3	4	4	2	17	4	4	3	3	2	16	1	2	3	3	3	4	10	4	4	4	3	15	4	2	6	4	4	4	4	16
Virda	3	3	3	3	3	15	3	4	4	4	4	19	4	2	6	4	4	4	12	3	4	3	2	12	3	3	6	4	4	4	4	16
A	4	4	4	4	4	20	3	3	3	3	3	15	3	2	5	3	3	3	9	3	3	3	1	10	3	3	6	3	3	3	3	12
Y	4	4	4	4	4	20	4	4	4	3	3	18	3	2	5	3	4	4	11	3	3	3	3	12	3	3	6	4	3	3	3	13
R	4	4	4	4	4	20	3	3	3	3	3	15	3	2	5	3	3	3	9	3	3	3	2	11	4	3	7	3	3	3	3	12
P	3	3	4	4	4	18	3	3	3	3	3	15	3	2	5	3	3	3	9	3	3	3	2	11	3	3	6	3	3	3	3	12
Harfinyanti	4	1	3	4	2	14	4	4	3	4	2	17	1	1	2	2	2	4	8	4	4	4	1	13	3	3	6	4	4	2	2	12
NUR FADILLA SYAH	4	2	1	4	1	12	4	4	1	3	3	15	1	1	2	3	4	4	11	3	4	3	3	13	3	2	5	4	4	3	2	13
Yuningsi	4	3	4	4	4	19	4	4	4	3	1	16	1	1	2	4	1	4	9	3	4	3	1	11	3	2	5	3	4	4	4	15
NIA ASTAGINA	4	3	3	4	3	17	4	3	3	3	2	15	2	2	4	4	3	3	10	4	4	4	3	15	4	3	7	3	3	3	4	13
Zulfiah Canthyka Makkaraka	3	3	1	3	2	12	4	4	3	2	2	15	1	2	3	3	3	3	9	4	4	4	4	16	2	1	3	2	2	2	1	7
NUR ANISA APRILIA	3	3	3	4	3	16	4	4	4	3	3	18	3	2	5	3	3	3	9	3	4	3	2	12	4	3	7	3	4	3	3	13
NURUL FADILLAH SAKINAH	4	2	1	4	2	13	3	4	3	2	2	14	4	3	7	4	4	4	12	4	4	4	4	16	4	4	8	4	4	4	3	15
Rindiyanti	4	3	3	4	3	17	4	4	4	3	4	19	4	3	7	4	4	4	12	4	3	4	3	14	4	3	7	4	4	3	3	14
Cipta Dewi Riswana	4	3	2	4	3	16	4	4	4	3	3	18	2	1	3	2	3	3	8	3	4	3	3	13	3	4	7	3	3	2	2	10
Rizka Febryanti	4	3	3	4	4	18	4	4	4	4	3	19	3	1	4	3	3	4	10	3	3	3	2	11	3	3	6	3	4	3	3	13
Nur Fadillah Syahrul	4	1	3	4	3	15	3	4	3	3	3	16	2	2	4	4	4	4	12	3	4	3	4	14	4	2	6	4	4	2	2	12
Rahmadani Almur	4	1	2	4	2	13	4	4	4	3	2	17	2	1	3	2	2	3	7	3	2	3	1	9	3	1	4	3	3	1	2	9
Muhammad Asrul	3	4	4	4	3	18	4	4	4	3	4	19	1	1	2	4	4	4	12	4	4	4	4	16	4	4	8	4	4	4	4	16
Assyaikha Maulidaputri M	3	3	2	3	2	13	3	3	3	1	2	12	2	3	5	2	2	3	7	4	4	4	3	15	2	1	3	4	2	2	1	9
MUH.ALIM HADISAPUTRA	4	2	3	4	4	17	4	4	4	3	4	19	3	2	5	1	4	4	9	2	4	4	4	14	4	2	6	4	2	2	4	12
Aliyah Ishaq Putri	4	4	4	4	4	20	3	3	4	4	3	17	4	4	8	3	4	4	11	4	4	4	4	16	4	4	8	4	4	4	4	16
Andi Muhammad Ikram	4	3	3	4	4	18	4	4	3	4	4	19	4	4	8	4	4	3	11	3	4	3	3	13	4	3	7	3	4	3	4	14

Nabila Hartawan	3	4	1	3	4	15	4	4	2	3	4	17	4	4	8	3	1	4	8	2	4	4	4	14	4	4	8	4	4	1	1	10
Achmad Fathir H.	4	1	1	4	4	14	4	4	4	4	4	20	1	1	2	4	3	4	11	4	4	4	4	16	3	4	7	4	4	4	4	16
Nabila Anwar	4	1	1	4	4	14	4	4	4	4	4	20	1	1	2	4	4	4	12	4	4	4	4	16	1	4	5	4	4	1	1	10
Riyanti Rahmania	4	3	3	4	2	16	4	4	4	2	3	17	3	3	6	3	3	3	9	2	3	3	3	11	3	2	5	3	3	3	3	12
Rangga aya warachmat	4	4	4	4	4	20	4	4	4	4	4	20	4	4	8	4	4	4	12	4	4	4	4	16	4	4	8	4	4	4	4	16
Andi bunga rosi	3	2	3	3	3	14	3	3	3	2	1	12	3	2	5	2	3	3	8	2	3	3	2	10	2	3	5	3	3	2	2	10
Mahdiyyah halid	4	1	1	4	1	11	4	4	4	2	1	15	3	2	5	3	3	4	10	3	3	3	3	12	4	3	7	3	2	2	1	8
Aura Ramadhani Asri	4	3	4	4	4	19	4	4	4	3	4	19	1	1	2	4	3	4	11	4	4	4	3	15	4	3	7	4	4	3	4	15
Syasha Mutiara	4	2	2	4	1	13	4	4	4	4	3	19	2	2	4	4	3	4	11	4	4	4	2	14	4	4	8	4	3	1	1	9
Muhammad Alif Putra Fau	4	4	4	4	4	20	3	4	4	3	4	18	3	2	5	3	4	3	10	3	4	4	3	14	3	3	6	3	4	3	3	13
Muhammad Al Faridzi	4	3	1	4	3	15	4	4	4	3	4	19	3	3	6	4	3	4	11	3	3	4	4	14	4	4	8	4	4	4	2	14
Manusia	4	2	1	4	4	15	4	4	4	2	2	16	4	2	6	2	4	4	10	4	4	4	4	16	4	2	6	4	4	1	1	10
A.raihan zhafran	4	3	2	4	2	15	3	4	4	1	1	13	2	2	4	1	1	1	3	2	1	3	2	8	1	1	2	1	1	1	1	4
Sofi Hamdany	4	1	2	4	3	14	4	4	4	1	3	16	3	1	4	4	3	4	11	1	1	1	3	6	3	2	5	3	3	1	1	8
Makesha Putri	4	1	2	4	3	14	3	4	4	3	2	16	3	2	5	3	1	4	8	3	2	4	4	13	4	3	7	4	3	3	2	12
Muthi'ah Syifha Asri.	4	4	1	4	4	17	4	4	4	4	1	17	1	4	5	4	4	4	12	4	4	4	4	16	4	4	8	4	4	1	1	10
Muhammad Rasya	3	4	2	3	3	15	4	4	4	3	4	19	2	3	5	2	3	4	9	4	4	4	2	14	3	3	6	2	3	2	2	9
Alviyah zahra	3	2	2	4	1	12	4	4	4	3	2	17	2	3	5	2	1	2	5	2	4	3	2	11	2	2	4	4	3	1	2	10
Zeckle georaldy.f	3	1	2	4	1	11	4	4	4	3	4	19	4	2	6	4	4	4	12	4	4	4	4	16	4	3	7	1	1	1	1	4
M.YUNUS SULTANUL AMRULLAH	3	2	4	4	3	16	4	4	3	3	3	17	1	1	2	3	3	4	10	4	4	4	3	15	3	2	5	4	4	3	4	15
M.Dzaky Har Ghanim	3	1	1	4	3	12	4	4	4	4	2	18	1	2	3	3	3	4	10	4	3	4	2	13	4	3	7	2	2	2	1	7
Wanda Aulia	4	3	3	4	3	17	3	3	3	3	2	14	1	1	2	3	3	4	10	3	3	3	3	12	4	4	8	4	4	4	4	16
A.muh.fathir rezki arjuna	4	2	3	4	3	16	4	4	4	3	3	18	2	2	4	3	4	4	11	4	4	4	3	15	3	3	6	1	4	1	4	10
A. Ariqah Fatinah Z	4	2	2	4	4	16	4	4	3	4	2	17	2	2	4	3	3	4	10	3	4	4	3	14	3	3	6	3	3	3	1	10
A.muh.fathir rezki arjuna	4	3	3	4	4	18	4	4	4	3	3	18	2	2	4	3	3	3	9	4	4	3	3	14	3	3	6	4	4	1	3	12
Najwa hatim	3	2	2	3	1	11	2	4	3	1	3	13	2	3	5	3	2	3	8	4	4	4	1	13	1	2	3	3	2	1	1	7
REVANIA HERSI KHAERUDDIN	3	2	2	3	1	11	2	4	3	1	3	13	2	3	5	3	1	3	7	4	4	4	1	13	1	2	3	3	2	1	1	7
Afrizal jusman	4	2	3	4	4	17	4	4	4	3	2	17	3	3	6	3	3	4	10	3	4	4	3	14	4	3	7	4	2	3	3	12
NUR RAMADHANI	4	2	2	4	4	16	4	4	4	3	2	17	3	1	4	3	3	4	10	3	4	3	1	11	1	4	5	4	4	1	1	10
Rahman	4	4	4	4	4	20	4	4	4	3	4	19	3	2	5	4	4	4	12	4	4	4	1	13	4	4	8	4	4	4	4	16
Halgawajida	4	2	3	4	3	16	4	4	4	3	4	19	3	2	5	3	3	4	10	4	3	4	3	14	4	3	7	4	4	4	4	16
Saskia	4	3	4	4	3	18	4	4	4	3	4	19	1	1	2	4	4	4	12	3	4	3	1	11	4	4	8	4	4	4	4	16
Nabila Naila Salsabila	4	3	4	4	4	19	3	3	4	3	4	17	4	3	7	4	3	4	11	3	3	3	4	13	4	3	7	4	4	3	4	15
H	3	3	3	3	3	15	3	3	3	3	3	15	3	3	6	3	3	3	9	3	3	3	3	12	3	3	6	3	3	3	3	12
W	4	4	4	4	4	20	3	3	3	3	3	15	3	2	5	3	3	3	9	3	3	3	1	10	3	3	6	3	3	3	3	12
Dina	4	4	4	4	4	20	3	3	3	3	3	15	3	1	4	3	3	3	9	3	3	3	2	11	3	3	6	3	3	3	3	12
Endro Novrianto	4	4	4	4	4	20	4	4	4	3	1	16	1	3	4	4	4	4	12	4	4	4	3	15	2	4	6	4	4	1	1	10
Salsabila Nurilahi	4	1	3	4	4	16	4	4	4	2	4	18	1	2	3	4	4	4	12	3	4	4	1	12	2	3	5	3	3	1	2	9
trifosa	4	1	1	4	3	13	4	4	4	3	3	18	4	3	7	2	2	4	8	3	4	4	4	15	3	2	5	3	3	2	1	9
Nurasilah fadiyah dwi putri	4	3	2	3	3	15	3	3	3	4	2	15	1	2	3	3	3	4	10	4	4	4	2	14	4	3	7	4	3	3	2	12

muhamamd.reyhan chairul anum	4	4	4	4	4	20	4	4	4	4	4	20	4	4	8	4	4	4	12	4	4	4	4	16	4	4	8	4	4	4	4	16
shandy rezky aulia	4	1	4	4	1	14	3	4	3	3	1	14	2	1	3	3	3	3	9	3	4	4	3	14	4	4	8	4	3	3	2	12
Muhammad iqram Pratama	4	3	4	4	4	19	4	3	3	3	4	17	1	1	2	1	3	4	8	4	4	4	4	16	4	4	8	3	4	4	3	14
SALSABILA OKTAVIA	4	2	2	4	3	15	4	4	4	3	3	18	2	2	4	4	4	4	12	4	4	4	2	14	4	4	8	3	4	2	2	11
Nazwa islamia	4	1	1	4	3	13	3	4	2	3	1	13	1	2	3	3	4	3	10	3	3	3	2	11	3	3	6	3	4	3	1	11
Asty Saputri basir	4	1	4	4	4	17	4	4	4	4	4	20	1	1	2	4	1	4	9	4	4	4	4	16	4	4	8	4	4	1	4	13
St Fauziah Shabillah	4	2	3	4	4	17	4	4	4	4	2	18	2	2	4	2	4	4	10	4	4	4	4	16	4	4	8	4	3	2	3	12
Muh.Faqih Rabi Al-Baihaqi	3	1	2	3	2	11	3	4	3	2	4	16	1	1	2	3	2	3	8	2	4	3	1	10	2	2	4	2	4	2	1	9
Dewi citra lestari	4	4	4	4	3	19	3	4	4	4	2	17	3	2	5	3	4	4	11	4	4	4	1	13	2	3	5	2	2	2	2	8
Reyhan	3	4	4	4	4	19	4	4	4	4	4	20	4	4	8	4	4	4	12	4	4	4	4	16	4	4	8	4	4	4	1	13
Nursri Hastuti	4	3	3	4	3	17	4	4	4	4	2	18	1	4	5	4	4	4	12	4	4	4	4	16	3	4	7	4	4	4	4	16
Muh. Josan rafilla	3	2	3	3	3	14	3	3	3	2	3	14	2	3	5	3	3	3	9	3	3	3	3	12	3	3	6	3	3	3	3	12
Nur aulia saputri	4	1	3	4	1	13	4	4	3	3	3	17	1	1	2	1	3	4	8	3	4	3	2	12	3	3	6	4	4	1	1	10
Alfirah	4	2	3	4	3	16	3	4	3	3	2	15	2	2	4	3	4	3	10	3	4	3	4	14	3	3	6	4	3	3	2	12
Fadia Alfira	4	4	4	4	4	20	4	4	4	4	3	19	2	2	4	4	4	4	12	4	4	4	4	16	4	4	8	3	4	2	4	13
Reski amelia	3	2	3	4	3	15	4	4	4	2	3	17	2	2	4	3	4	3	10	4	4	4	3	15	4	4	8	3	4	3	2	12
Achyat Aditya	4	1	2	4	3	14	3	4	3	3	2	15	3	2	5	3	3	3	9	3	3	3	2	11	4	3	7	2	3	1	1	7
Yesa selpiana k	3	1	1	4	4	13	4	4	4	4	1	17	3	1	4	4	3	3	10	3	4	3	2	12	2	3	5	3	2	2	1	8
Ridwan	4	4	2	3	3	16	3	3	3	3	2	14	4	4	8	4	3	4	11	4	3	3	4	14	4	4	8	3	3	3	3	12
Andi Nur Hafizah	4	2	2	4	4	16	4	4	4	4	3	19	1	1	2	4	4	4	12	4	4	4	3	15	4	3	7	4	4	4	4	16
Jeany Amalia Putri Alnur	4	1	2	4	3	14	3	4	3	2	2	14	2	2	4	2	3	3	8	2	3	3	2	10	4	3	7	4	4	3	3	14
dewi pratiwi ednis	4	1	4	4	4	17	4	4	4	3	3	18	3	3	6	3	3	4	10	3	3	4	3	13	2	2	4	3	4	2	3	12
Muh Adam	4	2	1	4	4	15	4	4	4	3	3	18	2	3	5	3	2	4	9	3	4	3	3	13	3	3	6	3	4	3	2	12
Saskia Rahmadani	4	4	4	4	4	20	4	4	4	4	4	20	4	4	8	4	4	4	12	4	4	4	4	16	4	4	8	4	4	4	4	16
Muhammad Galang Pratama	4	1	3	4	4	16	4	4	4	4	3	19	2	2	4	4	3	4	11	3	4	4	4	15	3	4	7	4	4	4	4	16
Fhirda ainun	3	4	1	3	2	13	4	4	4	2	4	18	1	4	5	1	1	2	4	4	4	4	4	16	1	3	4	3	4	1	1	9
Tenri	3	3	3	4	2	15	4	4	3	2	3	16	1	1	2	3	1	4	8	3	3	3	1	10	1	1	2	3	4	1	4	12
Amalia dwi ramadhani	4	4	4	4	4	20	4	4	4	4	4	20	2	2	4	4	3	4	11	4	4	4	3	15	4	4	8	4	4	4	4	16
Naysilla fatihah (anya)	4	3	4	4	3	18	4	4	4	3	3	18	2	2	4	4	4	4	12	3	3	3	2	11	3	3	6	4	4	3	3	14
Fauzan aditya kurniawan	3	2	2	4	3	14	4	4	3	4	3	18	2	1	3	3	1	4	8	3	4	3	2	12	3	2	5	3	3	2	4	12
Nurul hijrah febrianti	2	1	1	4	1	9	4	4	4	2	2	16	4	1	5	3	4	4	11	3	2	4	1	10	3	2	5	2	2	3	2	9
Cynthia maylany putri	4	1	2	4	3	14	4	4	3	3	2	16	3	1	4	3	3	4	10	4	4	4	3	15	4	4	8	1	1	1	1	4
Putri amelia	4	1	4	4	2	15	4	4	4	4	1	17	1	1	2	4	4	4	12	4	4	4	1	13	3	4	7	4	4	4	4	16
Ahmad ikhmawan	4	1	3	4	4	16	4	4	4	3	4	19	1	2	3	4	4	4	12	4	4	4	4	16	4	4	8	4	4	4	4	16
A.raihan zhafran	4	3	2	4	2	15	3	4	4	1	1	13	2	2	4	1	1	1	3	2	1	3	2	8	1	1	2	1	1	1	1	4
DINDA PUTRIA MAHMUD	4	1	2	4	2	13	3	4	3	2	2	14	2	3	5	3	3	3	9	2	3	2	3	10	3	2	5	4	4	4	3	15
Taufiqah s	4	2	3	4	3	16	3	3	3	2	2	13	2	2	4	3	3	4	10	4	3	3	1	11	4	4	8	4	3	3	4	14
athalia nikeisha jazahra	3	2	4	4	3	16	2	3	3	2	2	12	3	2	5	2	3	3	8	2	3	3	2	10	3	2	5	2	3	3	3	11
Aisyah Risky Febriyanti	4	3	3	4	4	18	4	4	4	4	3	19	1	1	2	3	4	3	10	4	4	4	4	16	4	4	8	4	4	4	4	16

Nur aisyah	3	3	4	4	3	17	4	4	4	4	2	18	3	1	4	4	4	4	12	4	3	3	1	11	4	3	7	4	4	1	4	13
Nurul Istiqomah	4	1	4	4	4	17	4	4	4	4	4	20	1	1	2	4	4	4	12	4	4	4	1	13	4	4	8	4	4	4	4	16
Ahmad Mulyadi pratama	4	4	4	4	3	19	4	4	2	3	2	15	1	4	5	4	4	4	12	4	4	4	4	16	4	4	8	4	4	4	4	16
Abel	3	2	4	3	1	13	4	3	3	2	2	14	2	2	4	3	3	3	9	4	4	4	2	14	3	1	4	3	4	2	3	12
Adrian bahar	4	4	4	4	4	20	4	4	4	4	4	20	4	2	6	4	4	4	12	4	4	4	4	16	4	4	8	4	4	4	4	16
Andi Miftahul Jannah	3	2	2	4	2	13	3	4	3	4	3	17	2	2	4	4	4	4	12	3	4	3	3	13	4	3	7	3	3	1	1	8
adara rasiyah	3	3	3	3	2	14	3	3	3	2	3	14	4	2	6	3	3	3	9	3	4	4	2	13	4	3	7	3	3	3	3	12
Nur Nadya Pratiwi	4	4	4	4	4	20	4	4	4	4	3	19	1	4	5	4	4	4	12	4	4	4	4	16	4	4	8	4	4	4	4	16
Naila Nurzahira	4	4	3	4	2	17	4	4	4	4	4	20	1	2	3	4	4	3	11	4	4	4	4	16	4	4	8	4	4	4	4	16
Hardikafirmansyah	4	2	2	4	3	15	3	3	2	2	3	13	2	2	4	2	2	3	7	1	3	2	2	8	2	3	5	2	4	2	4	12
M.Farras rifat.S	4	2	2	4	2	14	3	4	4	1	4	16	1	3	4	4	2	4	10	4	4	4	2	14	2	3	5	3	3	2	2	10
Mutiara Salsabila	4	3	3	4	4	18	3	4	4	3	2	16	2	2	4	3	3	3	9	3	4	3	3	13	3	3	6	2	2	2	2	8
Muthia alifiyah mustafa patiwi	4	4	4	4	4	20	4	4	4	3	4	19	2	3	5	3	4	4	11	4	4	4	4	16	4	3	7	4	4	4	4	16
Muhammad fajrevi	4	1	1	4	4	14	4	4	4	2	2	16	4	4	8	3	2	4	9	3	4	4	2	13	4	2	6	4	4	1	1	10
Muh Gilang Perdana Putra	4	2	4	4	4	18	4	4	4	4	4	20	2	2	4	4	4	4	12	3	3	4	4	14	4	4	8	4	4	4	4	16
Muhammad fajar arta Sanjaya	3	3	2	4	3	15	2	4	4	4	4	18	4	4	8	4	4	4	12	4	4	4	4	16	4	4	8	4	4	4	4	16
Ap faiq ikram	4	4	4	4	4	20	3	4	4	3	4	18	2	2	4	4	4	4	12	4	4	4	4	16	3	3	6	3	3	3	3	12
Agung subekthi	4	3	3	4	3	17	4	4	4	3	1	16	1	2	3	3	3	4	10	4	4	4	1	13	3	3	6	4	4	3	3	14
Dhenis Syaputra	4	3	3	4	4	18	4	4	4	3	3	18	4	1	5	4	4	4	12	4	4	3	3	14	3	2	5	4	4	3	3	14
Riffany wardhana s	4	3	3	4	2	16	4	4	4	3	4	19	1	1	2	3	3	4	10	3	3	4	4	14	3	3	6	3	4	2	3	12
Putri Rezki Aulia	4	3	4	4	2	17	4	4	4	2	2	16	3	3	6	4	4	4	12	2	4	4	4	14	2	2	4	2	2	1	1	6
Alicia Rindiani Pelafu	3	3	4	4	4	18	3	4	3	3	4	17	2	3	5	3	2	4	9	4	4	3	4	15	3	2	5	4	3	2	3	12
Ghaliyah Ramadhani	4	4	4	4	4	20	4	4	4	4	4	20	4	4	8	4	4	4	12	1	2	1	2	6	1	1	2	4	4	4	4	16
Muammar Khadafi Kadir	4	3	4	4	1	16	4	4	4	4	4	20	1	1	2	4	4	4	12	4	4	4	3	15	4	4	8	4	4	4	4	16
Rezky Milyarti	3	1	1	3	3	11	4	4	4	3	3	18	3	2	5	4	4	3	11	3	4	4	4	15	3	3	6	4	4	1	3	12
Chindy sari rahmawati	4	2	2	4	3	15	3	4	3	3	2	15	1	2	3	3	2	4	9	4	4	4	4	16	4	4	8	4	3	4	2	13
Andi Tara Tadarani Aulia	4	2	3	4	2	15	3	4	4	3	3	17	3	2	5	3	3	4	10	3	3	3	2	11	3	2	5	4	4	2	2	12
Muhammad Alif Saputra	4	3	4	4	3	18	4	4	4	4	2	18	1	2	3	4	4	4	12	4	4	4	4	16	4	4	8	4	4	4	4	16
Nailah aprilia	2	3	2	3	2	12	3	4	4	1	2	14	2	4	6	2	3	3	8	2	3	3	3	11	2	1	3	2	1	2	1	6
Sri Mulyani Nurhaeni	4	3	3	4	3	17	4	4	4	3	3	18	1	1	2	4	3	4	11	4	4	4	4	16	3	3	6	4	3	2	3	12
Hany jernih wahidah	4	3	3	4	3	17	3	4	3	3	2	15	2	2	4	3	3	3	9	3	4	3	1	11	3	3	6	3	3	2	3	11
Nasywa athiya putri	4	4	3	4	1	16	4	4	4	2	3	17	1	3	4	3	4	4	11	3	4	4	4	15	4	4	8	4	4	3	2	13
Raihana nur faizah	4	2	4	4	3	17	4	4	4	2	4	18	1	2	3	4	4	4	12	4	4	4	3	15	3	4	7	4	4	1	2	11
Nadhira ilmi khaerani	3	3	2	3	2	13	3	3	3	3	4	16	2	4	6	2	3	4	9	3	3	3	2	11	2	1	3	3	2	2	2	9
Muh raihan siregar	4	4	3	4	3	18	4	4	4	3	3	18	2	4	6	4	3	4	11	3	4	3	4	14	4	4	8	4	4	4	3	15
Syafanida	3	4	1	3	1	12	3	4	3	2	3	15	1	3	4	1	1	3	5	4	4	4	4	16	3	3	6	4	4	2	1	11
Muh.Rifat Al Fathir	4	2	2	4	4	16	4	4	4	4	4	20	2	2	4	4	4	4	12	4	4	4	2	14	4	4	8	4	4	3	4	15
MAULIDA FATIMAH ZAHRA	4	2	3	4	4	17	4	4	3	3	3	17	2	1	3	3	3	3	9	3	3	2	3	11	4	4	8	3	3	2	2	10
Hfshah	4	1	2	4	4	15	3	4	4	4	1	16	1	1	2	4	4	4	12	4	4	4	3	15	3	3	6	3	2	2	1	8
Andi tenri puji mulialestari	4	1	2	4	4	15	4	4	4	3	2	17	1	1	2	4	3	4	11	4	3	4	2	13	3	3	6	3	3	3	2	11

Alisa Fairuzya Rachman	4	2	2	4	4	16	4	4	4	3	3	18	2	1	3	3	3	4	10	3	4	3	1	11	3	2	5	3	4	3	3	13
Arinindyah Dinazra	4	3	4	4	3	18	4	4	4	3	3	18	1	2	3	4	4	4	12	4	4	4	3	15	4	3	7	4	3	3	3	13
Andi Meisya Putri	4	2	2	4	3	15	4	4	4	2	3	17	3	3	6	4	3	4	11	2	3	3	1	9	2	3	5	2	3	1	1	7
Mayka Calista	4	3	3	4	2	16	4	4	4	4	1	17	1	1	2	4	4	4	12	4	4	4	2	14	4	4	8	3	3	3	2	11
Sri	4	3	2	4	3	16	4	4	4	3	4	19	3	3	6	4	3	4	11	3	3	4	3	13	4	2	6	2	2	2	3	9
NUR AZIZAH FARADILLAH	4	4	2	4	3	17	4	4	4	3	2	17	1	2	3	3	3	4	10	4	4	4	3	15	4	4	8	4	4	2	2	12
Isfana Fatimah Darman	4	3	3	4	2	16	4	4	4	3	2	17	1	1	2	3	3	4	10	4	4	4	3	15	3	3	6	4	3	3	3	13
Nurul Aulia Zainal	4	4	4	4	4	20	4	4	4	4	2	18	1	2	3	4	3	4	11	4	4	4	4	16	4	3	7	4	3	2	3	12
Nurul insani	4	4	4	4	4	20	4	4	4	4	2	18	1	2	3	4	3	4	11	4	4	4	4	16	4	3	7	4	3	2	3	12
Muhammad umar	3	3	3	4	4	17	3	4	4	3	4	18	3	3	6	3	3	3	9	3	3	3	3	12	3	3	6	3	4	4	4	15
Qanita Sajidah Wibowo	2	4	1	3	1	11	4	3	3	2	2	14	3	3	6	4	2	4	10	3	3	3	3	12	4	3	7	3	3	3	1	10
Kafkamhammadfatir	4	4	4	4	4	20	4	4	4	3	2	17	1	1	2	4	4	4	12	4	4	4	3	15	3	3	6	4	4	4	4	16
Fardhan Adeputra Akbar	4	4	4	4	4	20	4	4	4	4	4	20	4	2	6	4	4	4	12	4	3	3	4	14	4	3	7	4	4	4	4	16
Ihsan Adzani Wijaya Tampa	4	2	3	3	2	14	3	3	3	3	2	14	2	1	3	4	3	4	11	3	3	3	4	13	3	3	6	3	3	2	2	10
Muh Afui Laudza Nurpadri	4	2	3	4	3	16	3	4	3	3	2	15	2	2	4	3	3	3	9	3	3	3	3	12	3	3	6	3	2	2	3	10
Ananda ainun Azzahrah	4	3	2	4	3	16	4	4	3	4	3	18	3	3	6	4	3	4	11	4	4	4	3	15	2	4	6	4	4	1	2	11
Adinda Ainun Azkiah	4	3	3	4	4	18	4	4	4	4	4	20	1	3	4	4	4	4	12	4	4	4	3	15	3	3	6	4	4	3	4	15
Nabilah sunniyah putri Fatahillah	4	4	4	4	4	20	4	4	4	3	3	18	1	2	3	3	3	4	10	3	3	3	4	13	3	3	6	3	3	3	3	12
Naqib	4	1	1	4	4	14	4	4	4	4	3	19	1	1	2	3	3	4	10	4	4	4	3	15	3	3	6	4	4	1	1	10
Bintang ramadhana	3	2	2	3	4	14	4	4	4	4	3	19	1	2	3	4	2	4	10	4	4	4	4	16	3	4	7	4	4	3	2	13
Nadin aldinauri putri riwanda	3	4	2	4	3	16	3	4	3	2	4	16	2	1	3	3	2	3	8	2	4	2	3	11	3	3	6	1	4	3	3	11
Diyani Ramadhani M	4	2	1	4	2	13	4	4	4	3	2	17	2	4	6	3	4	3	10	3	4	4	1	12	2	2	4	2	2	1	1	6
Aisyah indah pertiwi	4	3	4	4	3	18	4	4	4	3	3	18	1	2	3	3	3	4	10	3	4	4	3	14	3	2	5	4	4	2	3	13
Muhammad fadhil pratama.R	4	2	3	4	3	16	4	4	4	3	2	17	2	3	5	3	3	3	9	4	3	4	3	14	2	2	4	3	4	2	3	12
Indira Qissi amanda	4	4	4	4	4	20	4	4	4	4	4	20	2	1	3	4	4	4	12	4	4	4	2	14	4	4	8	4	4	3	3	14
nayla aulia syahrani	3	3	1	4	4	15	3	4	3	2	3	15	3	4	7	4	2	3	9	3	2	3	2	10	2	2	4	3	3	1	1	8
Bianca Trisela Pagontingponat	4	1	3	4	4	16	3	4	3	4	1	15	1	1	2	4	4	4	12	4	4	4	4	16	2	2	4	3	3	1	2	9
Rigel rahadatul a. Rosadi	4	3	1	4	2	14	4	4	3	3	4	18	3	3	6	4	4	4	12	3	4	3	4	14	3	3	6	2	3	2	1	8
Dewi mutiara	4	3	3	4	4	18	4	4	4	3	3	18	2	2	4	3	3	4	10	4	4	4	2	14	3	3	6	4	4	3	4	15
MAULIDA FATIMAH ZAHRA	4	2	3	4	4	17	4	4	3	3	3	17	2	1	3	3	3	3	9	3	3	2	3	11	4	4	8	3	3	2	2	10
nayla aulia syahrani	3	3	1	4	4	15	3	4	3	2	3	15	3	4	7	4	2	3	9	3	2	3	2	10	2	2	4	3	3	1	1	8
MAULIDA FATIMAH ZAHRA	4	2	3	4	4	17	4	4	3	3	3	17	2	1	3	3	3	3	9	3	3	2	3	11	4	4	8	3	3	2	2	10
Muh Arya Gading Awal	4	2	1	4	4	15	4	4	4	4	4	20	3	2	5	3	1	3	7	3	3	4	4	14	4	2	6	4	1	2	2	9
Muhammad sajjad	3	4	2	3	2	14	4	4	3	2	3	16	2	3	5	3	3	3	9	3	3	3	3	12	4	3	7	2	3	2	3	10
Hanin Nabila	4	2	2	4	2	14	4	4	4	4	2	18	3	2	5	3	3	3	9	3	4	4	3	14	3	3	6	4	4	4	3	15
ANDI EKA WAHYUNI	4	1	4	4	4	17	4	4	4	4	4	20	1	1	2	4	4	4	12	4	4	4	3	15	4	3	7	4	4	3	4	15
Indra Aditya	4	2	4	4	3	17	4	4	4	4	1	17	1	2	3	4	4	4	12	4	4	4	1	13	3	3	6	4	4	4	4	16

Irfan	4	2	2	4	2	14	4	4	3	4	1	16	1	1	2	4	3	4	11	3	3	4	2	12	4	4	8	4	4	3	3	14
Zaqiyah aliyah	4	1	2	4	3	14	3	4	3	4	3	17	3	1	4	3	3	3	9	4	4	4	3	15	4	4	8	4	4	2	2	12
Lili Harianti	4	1	2	4	3	14	4	4	4	4	1	17	1	1	2	4	4	4	12	4	4	4	4	16	4	4	8	3	2	1	1	7
SATRIANA	4	1	4	4	1	14	2	3	3	3	1	12	3	1	4	3	3	4	10	3	3	4	3	13	3	3	6	3	4	3	3	13
Muh. Arya al-muhtadee billah	4	1	1	4	2	12	4	3	4	3	1	15	1	1	2	4	3	4	11	3	4	4	1	12	4	4	8	3	4	4	4	15
MUHAMMAD ISMAIL NASIR	4	3	3	4	3	17	2	3	3	4	2	14	2	1	3	4	3	3	10	3	3	4	2	12	3	3	6	4	3	3	3	13
Muh. Fauzan	3	1	1	4	3	12	4	4	4	4	2	18	1	3	4	4	2	4	10	4	3	4	4	15	3	2	5	4	2	1	1	8
Muh.Randy	3	2	2	4	2	13	3	3	3	2	3	14	1	1	2	3	3	4	10	2	3	4	1	10	2	3	5	1	2	2	3	8
Andi Fauziah Aprianty Isra	4	1	3	4	3	15	4	4	3	3	4	18	1	1	2	3	3	3	9	4	4	4	4	16	3	3	6	4	4	1	2	11
Yunisa Alifia Idris	4	1	2	4	3	14	4	4	4	4	3	19	2	1	3	4	4	4	12	4	4	4	1	13	4	4	8	4	4	3	1	12
M.fadhil dhaifullah ramadhan	4	2	2	3	3	14	3	4	4	3	3	17	2	2	4	4	4	4	12	3	4	3	2	12	3	3	6	3	4	4	3	14
AMRIYANI DEWI ANGGREYNI	4	1	4	4	3	16	4	4	4	3	4	19	2	2	4	3	4	4	11	3	4	4	1	12	3	4	7	3	4	1	1	9
A.Ajrina Amelia	3	2	1	4	2	12	4	4	4	2	3	17	2	3	5	4	2	4	10	3	3	3	3	12	3	4	7	4	4	2	1	11
Andi Tenri Tatta Putra	4	3	4	4	3	18	3	4	3	4	3	17	2	1	3	3	3	4	10	4	4	3	3	14	3	3	6	4	4	3	3	14
Ade nurmang	1	1	1	1	1	5	4	4	4	4	2	18	1	1	2	2	4	4	10	3	3	1	3	10	1	1	2	3	4	3	3	13
LULU KHAERUNNISA	4	2	2	4	3	15	2	4	2	4	2	14	1	3	4	3	2	4	9	4	4	4	3	15	3	3	6	3	4	2	1	10
Afifah Aisyah Sukriadi	3	2	3	4	2	14	3	4	3	3	3	16	2	2	4	3	3	3	9	3	3	3	3	12	3	3	6	3	3	2	3	11
Nadiratul izzah arifin	2	2	4	4	4	16	4	4	4	3	3	18	4	2	6	3	3	3	9	2	4	4	3	13	2	3	5	3	4	3	4	14
NURULICHSANI MB	4	4	4	4	4	20	4	4	4	2	4	18	1	2	3	3	3	4	10	3	4	4	4	15	3	4	7	4	4	4	4	16
Andi batarioji	4	1	3	4	3	15	4	4	4	4	3	19	1	1	2	4	3	4	11	3	4	3	4	14	3	3	6	4	3	3	4	14
Andi nur fisqa salzabilah azis	3	1	3	3	3	13	3	3	3	2	3	14	1	1	2	3	3	3	9	3	3	3	3	12	3	3	6	4	3	1	3	11
Muhammad Farrukh Adrian	4	2	3	4	3	16	4	4	4	3	4	19	3	3	6	3	2	4	9	3	4	4	3	14	3	2	5	4	4	4	3	15

Nama Res	Umur	Suku	JK	Kelas	BUAH & SAYUR
Indah	1	1	Perempuan	1	25
NURFADILLAH	1	1	Perempuan	1	0
Siti nur aulia	2	1	Perempuan	2	14
Andhien Melanie Putri	1	1	Perempuan	1	24
Nailaa putri	2	1	Perempuan	2	50
Meila Zakeisha D	2	4	Perempuan	2	14
Rezky Ramadhani	3	2	Perempuan	3	72
Anggun Sri Astuti	2	1	Perempuan	2	7
P	1	2	Perempuan	1	19
Siti Fatimah Azzahra	1	1	Perempuan	1	2
S	1	1	Laki-laki	1	17
Nur wahidas	2	2	Perempuan	2	37
Chaeril Akbar	3	1	Laki-laki	3	1
Surya eka saputra	2	1	Laki-laki	2	2
Marwah Sayyid Nadhra	1	1	Perempuan	1	0
Nayla Cahaya Putri	2	2	Perempuan	2	15
Putri zulaikha	3	2	Perempuan	3	1
Tenri	1	1	Perempuan	1	33
Muh.Lutfi	3	1	Laki-laki	3	15
A	1	2	Laki-laki	1	5
W	2	1	Perempuan	2	11
A	2	1	Laki-laki	2	5
Nur aisyah	2	1	Perempuan	2	9
P	1	2	Perempuan	1	10
MUHAMMAD NUR ASYK	3	1	Laki-laki	3	21
hasnur ilham	2	2	Perempuan	2	4
Andi Ifta Qailah Pratiwi	2	2	Perempuan	2	50
Safaruddin	3	1	Laki-laki	3	0
Muh. Emir Priyayi	3	1	Laki-laki	3	6
Muh faiz dzul fakhriy	2	2	Laki-laki	2	0
Rifqi Aqiil	3	2	Laki-laki	3	0
Balqis Putri Salsabila	3	1	Perempuan	3	23
Nur.Maulida zahirah	1	1	Perempuan	1	10
MAARIYAH AZZAHRA IM	1	2	Perempuan	1	0
Naurah dwi	3	1	Perempuan	3	0
Faizal Aminullah	1	1	Laki-laki	1	0
Sindy artika sari	1	2	Perempuan	1	42
RESKI MULYA	2	2	Perempuan	2	2
INDISKA RESTU	1	2	Perempuan	1	14
Kiky Amelia	1	3	Perempuan	1	8
NUR SUHAEDA	2	2	Perempuan	2	2
NUR SUHAEDA	2	2	Perempuan	2	7
Nur Ashilah Akib	1	2	Perempuan	1	5
Suci Amelia	2	2	Perempuan	2	24
ANDI JUSNIAR UTAMI	1	2	Perempuan	1	10
CINDY PUTRI THAHARA	1	2	Perempuan	1	1
Nurul Fazilawati	3	2	Perempuan	3	17
NUR SUHAEDA	2	2	Perempuan	2	46
Nada Putri Anastasya	1	2	Perempuan	1	2

Virda	2	1	Perempuan	2	5
A	2	2	Laki-laki	2	5
Y	1	1	Perempuan	1	12
R	1	1	Laki-laki	1	8
P	1	1	Perempuan	1	2
Harfinayanti	2	2	Perempuan	2	0
NUR FADILLA SYAH	3	1	Perempuan	3	43
Yuningsi	2	2	Perempuan	2	3
NIA ASTAGINA	1	2	Perempuan	1	11
Zulfiah Canthyka Makka	3	1	Perempuan	3	3
NUR ANISA APRILIA	1	2	Perempuan	1	6
NURUL FADILLAH SAKIN	1	2	Perempuan	1	10
Rindiyanti	2	1	Perempuan	2	2
Cipta Dewi Riswana	1	2	Perempuan	1	19
Rizka Febryanti	3	1	Perempuan	3	15
Nur Fadillah Syahrul	3	1	Perempuan	3	40
Rahmadani Almur	2	2	Perempuan	2	9
Muhammad Asrul	1	1	Laki-laki	1	8
Assyaikha Maulidaputri	3	2	Perempuan	3	0
MUH.ALIM HADISAPUTR	3	2	Laki-laki	3	62
Aliyah Ishaq Putri	1	1	Perempuan	1	24
Andi Muhammad Ikram	2	2	Laki-laki	2	38
Nabila Hartawan	2	1	Perempuan	2	4
Achmad Fathir H.	2	1	Laki-laki	2	14
Nabila Anwar	2	1	Perempuan	2	20
Riyanti Rahmania	3	1	Perempuan	3	0
Rangga alya warachmat	3	1	Laki-laki	3	24
Andi bunga rosi	3	1	Perempuan	3	31
Mahdiyyah halid	3	2	Perempuan	3	4
Aura Ramadhani Asri	2	2	Perempuan	2	3
Syasha Mutiara	3	2	Perempuan	3	28
Muhammad Alif Putra F	3	1	Laki-laki	3	3
Muhammad Al Faridzi	2	2	Laki-laki	2	0
Manusia	3	1	Perempuan	3	12
A.raihan zhafran	2	1	Laki-laki	2	0
Sofi Hamdany	2	1	Perempuan	2	0
Makesha Putri	3	2	Perempuan	3	4
Muthi'ah Syifha Asri.	1	1	Perempuan	1	53
Muhammad Rasya	3	1	Laki-laki	3	23
Alviyah zahra	1	1	Perempuan	1	9
Zeckle georaldy.f	3	1	Laki-laki	3	39
M.YUNUS SULTANUL AM	1	2	Laki-laki	1	37
M.Dzaky Har Ghanim	3	1	Laki-laki	3	8
Wanda Aulia	3	1	Perempuan	3	10
A.muh.fathir rezki arjun	1	1	Laki-laki	1	22
A. Ariqah Fatinah Z	1	1	Perempuan	1	18
A.muh.fathir rezki arjun	1	1	Laki-laki	1	28
Najwa hatim	1	2	Perempuan	1	6
REVANIA HERSI KHAERU	1	2	Perempuan	1	28
Afrizal jusman	3	1	Laki-laki	3	69
NUR RAMADHANI	1	2	Perempuan	1	25
Rahman	2	1	Laki-laki	2	12
Halgawajida	2	1	Perempuan	2	10
Saskia	2	1	Perempuan	2	12

Nabila Naila Salsabila	2	1	Perempuan	2	61
H	2	1	Perempuan	2	2
W	2	2	Laki-laki	2	9
Dina	1	1	Perempuan	1	5
Endro Novrianto	2	1	Laki-laki	2	36
Salsabila Nurilahi	2	1	Perempuan	2	51
trifosa	2	3	Perempuan	2	20
Nurasilah fadiyah dwi p	2	1	Perempuan	2	1
muhamamd.reyhan cha	3	1	Laki-laki	3	49
shandy rezky aulia	2	4	Perempuan	2	85
Muhammad iqram Prata	2	1	Laki-laki	2	0
SALSABILA OKTAVIA	1	1	Perempuan	1	36
Nazwa islamia	1	1	Perempuan	1	21
Asty Saputri basir	3	2	Perempuan	2	25
St Fauziah Shabillah	1	1	Perempuan	1	52
Muh.Faqih Rabi Al-Baih	3	1	Laki-laki	3	25
Dewi citra lestari	1	1	Perempuan	1	24
Reyhan	2	1	Laki-laki	2	78
Nursri Hastuti	2	1	Perempuan	2	12
Muh. Josan rafilla	2	1	Laki-laki	2	39
Nur aulia saputri	1	1	Perempuan	1	9
Alfirah	2	1	Perempuan	2	90
Fadia Alfira	1	1	Perempuan	1	0
Reski amelia	1	1	Perempuan	1	28
Achyat Aditya	2	1	Laki-laki	2	9
Yesa selpiana k	1	1	Perempuan	1	64
Ridwan	3	1	Laki-laki	3	25
Andi Nur Hafizah	2	1	Perempuan	2	29
Jeany Amalia Putri Alnu	3	1	Perempuan	3	0
dewi pratiwi ednis	2	1	Perempuan	2	32
Muh Adam	2	1	Laki-laki	2	3
Saskia Rahmadani	2	2	Perempuan	2	18
Muhammad Galang Prat	3	1	Laki-laki	3	55
Fhirda ainun	2	1	Perempuan	2	12
Tenri	2	1	Perempuan	3	7
Amalia dwi ramadhani	2	2	Perempuan	3	28
Naysilla fatihah (anya)	1	3	Perempuan	1	9
Fauzan aditya kurniawa	1	1	Laki-laki	1	2
Nurul hijrah febrianti	2	1	Perempuan	2	2
Cynthia maylany putri	1	3	Perempuan	1	7
Putri amelia	1	1	Perempuan	1	17
Ahmad ikhmawan	3	1	Laki-laki	3	33
A.raihan zhafran	2	1	Laki-laki	2	0
DINDA PUTRIA MAHMU	1	1	Perempuan	1	55
Taufiiqah s	1	1	Perempuan	1	19
athalia nikeisha jazahra	1	1	Perempuan	1	38
Aisyah Risky Febriyanti	1	1	Perempuan	1	9
Nur aisyah	1	1	Perempuan	1	35
Nurul Istiqomah	1	1	Perempuan	1	38
Ahmad Mulyadi pratam	1	1	Laki-laki	1	37
Abel	1	1	Perempuan	1	49
Adrian bahar	1	1	Laki-laki	1	11
Andi Miftahul Jannah	2	4	Perempuan	2	2
adara rasyah	2	1	Perempuan	2	0
Nur Nadya Pratiwi	2	1	Perempuan	2	0

Naila Nurzahira	2	1	Perempuan	2	0
Hardikafirmansyah	2	1	-laki;Peremp	2	53
M.Farras rifat.S	1	1	Laki-laki	1	68
Mutiara Salsabila	1	3	Perempuan	1	17
Muthia alifiyah mustafa	1	4	Perempuan	1	16
Muhammad facjrevi	1	1	Laki-laki	1	20
Muh Gilang Perdana Pu	1	1	Laki-laki	1	16
Muhammad fajar arta S	1	4	Laki-laki	1	24
Ap faiq ikram	1	2	Laki-laki	1	1
Agung subekthi	1	2	Laki-laki	1	1
Dhenis Syaputra	1	1	Laki-laki	1	14
Riffany wardhana s	2	1	Laki-laki	2	4
Putri Rezki Aulia	1	2	Perempuan	1	0
Alicia Rindiani Pelafu	1	1	Perempuan	1	5
Ghaliyah Ramadhani	1	1	Perempuan	1	0
Muammar Khadafi Kadi	1	1	Laki-laki	1	76
Rezky Milyarti	1	1	Perempuan	1	8
Chindy sari rahmawati	1	1	Perempuan	1	37
Andi Tara Tadjarani Auli	1	2	Perempuan	1	30
Muhammad Alif Saputra	2	1	Laki-laki	2	3
Nailah aprilia	2	1	Perempuan	2	0
Sri Mulyani Nurhaeni	1	1	Perempuan	1	26
Hany jernih wahidah	1	2	Perempuan	1	3
Nasywa athiya putri	1	1	Perempuan	1	13
Raihana nur faizah	1	1	Perempuan	1	6
Nadhira ilmi khaerani	1	1	Perempuan	1	0
Muh raihan siregar	1	1	Laki-laki	1	91
Syafanida	2	1	Perempuan	2	2
Muh.Rifat Al Fathir	1	1	Laki-laki	1	0
MAULIDA FATIMAH ZAH	2	2	Perempuan	2	18
Hfshah	1	1	Perempuan	1	42
Andi tenri puji muliales	2	2	Perempuan	2	21
Alisa Fairuzya Rachman	1	1	Perempuan	1	5
Arinindyah Dinazra	2	2	Perempuan	2	5
Andi Meisya Putri	1	2	Perempuan	1	16
Mayka Calista	1	3	Perempuan	1	70
Sri	2	2	Perempuan	2	52
NUR AZIZAH FARADILLA	1	2	Perempuan	1	4
Isfana Fatimah Darman	2	2	Perempuan	2	81
Nurul Aulia Zainal	1	1	Perempuan	1	5
Nurul insani	1	1	Perempuan	1	3
Muhammad umar	2	2	Laki-laki	2	12
Qanita Sajidah Wibowo	1	1	Perempuan	1	21
Kafkamuhammadfatir	1	1	Laki-laki	1	16
Fardhan Adeputra Akba	1	1	Laki-laki	1	0
Ihsan Adzani Wijaya Tar	1	1	Laki-laki	1	15
Muh Aufi Laudza Nurpa	1	2	Laki-laki	1	0
Ananda ainun Azzahrah	1	1	Perempuan	1	22
Adinda Ainun Azkiah	1	1	Perempuan	1	30
Nabilah sunniyah putri	1	1	Perempuan	1	91
Naqib	1	1	Laki-laki	1	146
Bintang ramadhana	1	2	Laki-laki	1	34
Nadin aldinauri putri riv	2	1	Perempuan	2	5
Diyani Ramadhani M	2	1	Perempuan	2	0
Aisyah indah pertiwi	3	2	Perempuan	3	4
Muhammad fadhil prata	1	2	Laki-laki	1	75

Indira Qissi amanda	1	1	Perempuan	1	2
nayla aulia syahrani	1	1	Perempuan	1	30
Bianca Trisela Pagonting	2	3	Perempuan	3	0
Rigel rahadatul a. Rosad	1	1	Perempuan	1	0
Dewi mutiara	1	1	Perempuan	1	9
MAULIDA FATIMAH ZAH	1	2	Perempuan	1	18
nayla aulia syahrani	2	1	Perempuan	2	30
MAULIDA FATIMAH ZAH	1	2	Perempuan	1	18
Muh Arya Gading Awal	2	1	Laki-laki	2	13
Muhammad sajjad	3	2	Laki-laki	3	3
Hanin Nabila	3	2	Perempuan	3	31
ANDI EKA WAHYUNI	3	1	Perempuan	3	9
Indra Aditya	2	4	Laki-laki	2	2
Irfan	3	1	-laki;Peremp	3	47
Zaqiyah aliyah	3	2	Perempuan	3	25
Lili Harianti	2	2	Perempuan	2	51
SATRIANA	3	1	Perempuan	3	9
Muh. Arya al-muhtadee	3	1	Laki-laki	3	12
MUHAMMAD ISMAIL NA	3	1	Laki-laki	3	52
Muh. Fauzan	3	1	Laki-laki	3	2
Muh.Randy	2	2	Laki-laki	2	91
Andi Fauziah Aprianty Is	2	2	Perempuan	2	1
Yunisa Alifia Idris	3	1	Perempuan	3	68
M.fadhil dhaifullah ram	3	1	Laki-laki	3	18
AMRIYANI DEWI ANGGF	3	1	Perempuan	3	15
A.Ajrina Amelia	3	2	Perempuan	3	4
Andi Tenri Tatta Putra	3	2	Laki-laki	3	56
Ade nurmang	3	1	Laki-laki	3	13
LULU KHAERUNNISA	3	2	Perempuan	3	9
Afifah Aisyah Sukriadi	1	1	Perempuan	1	3
Nadiratul izzah arifin	3	1	Perempuan	3	8
NURUL ICHSANI MB	3	1	Perempuan	3	21
Andi batarioji	3	2	Perempuan	3	58
Andi nur fisqa salzabila	2	2	Perempuan	2	13
Muhammad Farrukh Ad	1	1	Laki-laki	1	24

UNIVERSITAS ISLAM NEGERI

KET SUKU:	1. MAKASSAR 2. Bugis	3. Toraja 4. Mandar		
KET UMUR:	1. 13 2. 14	3. 15		
KET BUAH DAN SAYUR	1 = CUKUP 0 = KURANG			

SKRIPSI MULYANA ANWAR 23 AGUSTUS 2020

ORIGINALITY REPORT

17%	19%	4%	6%
SIMILARITY INDEX	INTERNET SOURCES	PUBLICATIONS	STUDENT PAPERS

PRIMARY SOURCES

1	repository.uinjkt.ac.id Internet Source	5%
2	repository.unair.ac.id Internet Source	3%
3	www.scribd.com Internet Source	2%
4	pt.scribd.com Internet Source	1%
5	perpus.fkik.uinjkt.ac.id Internet Source	1%
6	repositori.uin-alaudidin.ac.id Internet Source	1%
7	jurnal.stikes-sitihajar.ac.id Internet Source	1%
8	eprints.uny.ac.id Internet Source	1%
9	Submitted to UIN Walisongo Student Paper	1%
<hr/>		
10	ahyar.web.id Internet Source	1%
11	repository.usu.ac.id Internet Source	1%
12	publikasiilmiah.ums.ac.id Internet Source	1%
13	etheses.uin-malang.ac.id Internet Source	1%

BIODATA PENELITI



Penulis lahir di Desa Bulu Allaporenge (Kabupaten Bone) pada tanggal 04 Juli 1998. Pernah menempuh pendidikan di SD INP 12/79 Bengo, Sekolah Menengah Pertama di SMP Negeri 2 Lappariaja, dan Sekolah Menengah atas di SMA Negeri 1 Lappariaja. Penulis bergabung dalam beberapa organisasi internal maupun eksternal kampus, Pernah bergabung di Himpunan Mahasiswa Jurusan (HMJ) Keperawatan UIN

Alauddin Makassar, Sanggar Seni Rufaidah HMJ Keperawatan UINAM. Penulis juga tergabung dalam organisasi Ikatan Pelajar Mahasiswa Bone Barat (IPMIBAR).

Prinsip hidup yang selalu di pegang oleh penulis yaitu:

“Jika orang lain bisa, maka aku juga bisa”

UNIVERSITAS ISLAM NEGERI
ALAUDDIN
M A K A S S A R