

**TELAAH LITERATUR : EFEKTIVITAS KOMPRES BAWANG MERAH  
TERHADAP PENURUNAN SUHU TUBUH PADA ANAK DEMAM**



UNIVERSITAS ISLAM NEGERI  
**ALAUDDIN**  
M A K A S S A R

**SKRIPSI**

**Diajukan untuk Memenuhi Salah Satu Syarat Untuk Meraih  
Gelar Sarjana Keperawatan Jurusan Keperawatan pada  
Fakultas Kedokteran dan Ilmu Kesehatan  
UIN Alauddin Makassar**

**Oleh:**

**NURMA**

**70300116061**

UNIVERSITAS ISLAM NEGERI  
**ALAUDDIN**

M A K A S S A R  
**JURUSAN KEPERAWATAN  
FAKULTAS KEDOKTERAN DAN ILMU KESEHATAN  
UNIVERSITAS ISLAM NEGERI ALAUDDIN MAKASSAR**

**2020**

## PERNYATAAN KEASLIAN SKRIPSI

Mahasiswa yang bertanda tangan di bawah ini :

Nama : Nurma  
NIM : 70300116061  
Tempat/Tanggal Lahir : Oting, 26 Oktober 1998  
Jurusan : Keperawatan  
Fakultas : Kedokteran dan Ilmu Kesehatan  
Alamat : Samata Gowa  
Judul : Telaah Literatur : Efektifitas Kompres Bawang Merah Terhadap Penurunan Suhu Tubuh Pada Anak Demam

Dengan sesungguhnya dan penuh kesadaran, penyusun yang bertanda tangan dibawah ini menyatakan bahwa skripsi ini benar adalah hasil karya tulis ilmiah penyusunan sendiri. Jika di kemudian hari karya tulis ini adalah duplikat, plagiat, tiruan dari hasil kerja orang lain, maka skripsi dan gelar yang diperoleh tidak sah/batal dimata hukum.

Samata, 5 September 2020

Penyusun

**NURMA**

**NIM:70300116061**

### PENGESAHAN SKRIPSI

Skripsi saya yang berjudul “Telaah Literatur : Efektifitas Kompres” yang disusun oleh **Nurma**, NIM: 70300116061, Mahasiswa Jurusan Keperawatan pada Fakultas Kedokteran dan Ilmu Kesehatan UIN Alauddin Makassar, telah diuji dan dipertahankan dalam sidang *Munaqasyah* yang diselenggarakan pada hari Sabtu, tanggal 8 Agustus 2020 dinyatakan telah dapat diterima sebagai salah satu syarat untuk memperoleh gelar Sarjana dalam Ilmu Kesehatan, Jurusan Keperawatan.

Samata, 20 Agustus 2020

#### DEWAN PENGUJI

Ketua	: DR. dr. Syatirah Djalaluddin, Sp.A., M.Kes	(.....)
Sekretaris	: Dr. Muh. Anwar Hafid, S.Kep., Ns., M.Kes	(.....)
Munaqisy I	: Ani Auli Ilmi, S.Kep., Ns., M.Kep., Sp.Kep.Kom	(.....)
Munaqisy II	: Drs. H. Syamsul Bahri, M.si	(.....)
Pembimbing I	: Huriati, S.Kep., Ns., M.Kes	(.....)
PembimbingII	: Patima, S.Kep., Ns., M.Kep	(.....)



Ditandatangani Oleh :

Dekan Fakultas Kedokteran dan Ilmu Kesehatan  
UIN Alauddin Makassar

**DR. dr. Syatirah Djalaluddin, M.Kes., Sp.A** †  
19800701 200604 2 002

# ALAUDDIN

## M A K A S S A R

## KATA PENGANTAR

بِسْمِ اللَّهِ الرَّحْمَنِ الرَّحِيمِ

Segala puji dan syukur kehadirat Allah swt. Berkat rahmat hidayah serta inayah-Nya, sehingga penulis dapat menyelesaikan skripsi ini yang berjudul "Telaah Literatur : Efektivitas Kompres Bawang Merah Terhadap Suhu Tubuh Pada Anak Demam Usia Pra Sekolah. Salawat serta salam semoga tetap tercurahkan kepada nabi Muhammad saw. Beserta keluarga, sahabat dan para pengikutnya.

Tujuan penyusunan skripsi ini, untuk memenuhi persyaratan penyelesaian pendidikan pada program strata satu (S1) jurusan keperawatan pada Fakultas Kedokteran dan Ilmu Kesehatan Universitas Negeri Alauddin Makassar.

Dalam penyusunan skripsi ini, penulis telah banyak dibantu oleh berbagai pihak. Segala kerendahan hati penulis menghaturkan terima kasih, dan penghargaan yang setinggi-tingginya kepada kedua Orang Tua saya Abdullah & Rukiah yang tercinta, terkasih, tersayang serta sebagai sumber inspirasi terbesar dan semangat hidup menggapai cita atas kasih sayang, bimbingan, dukungan, motivasi serta doa restu, terus mengiringi perjalanan hidup penulis hingga sekarang sampai di titik ini.

Demikian pula ucapan terima kasih yang tulus, rasa hormat dan penghargaan yang setinggi-tingginya kepada :

1. Prof. Hamdan Juhannis MA PhD selaku rektor UIN Alauddin Makassar beserta para wakil rektor UIN Alauddin Makassar yang telah memberikan kesempatan kepada penulis untuk menimba ilmu di kampus ini.

2. Dr. dr. Syatirah Jalaluddin, Sp.A.,M.Kes selaku Dekan Fakultas kedokteran dan Ilmu Kesehatan dan para wakil dekan UIN Alauddin Makassar yang telah membantu, mengurus, dan mengatur administrasi selama penulis menempuh pendidikan.
3. Dr. Muh. Anwar Hafid, S.Kep, Ns, M.Kes selaku Ketua Prodi Keperawatan dan Hasnah,S.IT., S.Kep.,Ns.,M.Kes sebagai Sekretaris Prodi Keperawatan, beserta dosen pengajar mata kuliah yang telah memberikan ilmu yang bermanfaat selama penulis menempuh pendidikan.
4. Ibu Huriati, S.Kep., Ns., M.Kes selaku Pembimbing I dan Ibu Patima, S.Kep., Ns., M.Kep selaku Pembimbing II yang selama ini telah sabar, tulus, dan ikhlas membimbing saya dari awal pengurusan judul, memberikan bimbingan, motivasi, arahan, dan saran yang sangat berharga kepada penulis selama menyusun skripsi.
5. Ibu Ani Auli Ilmi, S.Kep., Ns., M.Kep., Sp.Kep.Kom selaku Penguji I dan Bapak Drs. H. Syamsul Bahri, M.si selaku Penguji II yang sabar dan ikhlas meluangkan waktu dan pikiran, memberi masukan dan arahan kepada penulis sehingga dapat menghasilkan karya yang terbaik yang diharapkan dapat bermanfaat bagi orang lain.
6. Serta semua pihak yang tidak dapat penulis sebutkan satu persatu yang telah membantu dalam penyusunan skripsi ini. Kepada semua pihak yang telah memberikan bantuan, penulis sadar bahwa skripsi ini masih jauh dari kesempurnaan. Oleh karena itu, besar harapan penulis kepada pembaca atas

kontribusinya baik berupa saran yang sifatnya membangun demi kesempurnaan skripsi ini.

Akhirnya penulis berharap bahwa apa yang disajikan dalam skripsi ini dapat bermanfaat bagi pengembangan ilmu pengetahuan. Semoga semua ini dapat bernilai ibadah di sisi-Nya. Sekian dan terima kasih.

Samata, 18 Januari 2020

Penulis



## DAFTAR ISI

SAMPUL

<b>KATA PENGANTAR.....</b>	<b>i</b>
<b>DAFTAR ISI.....</b>	<b>iii</b>
<b>BAB I PENDAHULUAN.....</b>	<b>1</b>
A. Latar belakang.....	1
B. Rumusan masalah.....	6
C. Tujuan Penelitian.....	7
D. Manfaat penelitian.....	7
<b>BAB II TINAJUAN PUSTAKA.....</b>	<b>8</b>
A. Tinjauan Umum Tentang Demam.....	8
1. Pengertian Demam.....	8
2. Etiologi Demam.....	9
3. Patofisiologi Demam.....	11
4. Klasifikasi Demam.....	12
5. Manifestasi Klinik Demam.....	13
6. Komplikasi.....	15
7. Penatalaksanaan.....	16
8. Mekanisme Penurunan Demam.....	20
B. Tinjauan Umum Tentang Suhu Tubuh.....	21
1. Pengertian Suhu Tubuh.....	21
2. Faktor Yang Mempengaruhi Suhu Tubuh.....	22
3. Pengukuran Suhu Tubuh.....	23
C. Tinjauan Umum Tentang Kompres Bawang Merah.....	24
1. Pengertian Kompres Bawang Merah.....	24
2. Kandungan Bawang Merah.....	25

<b>BAB III METODOLOGI PENELITIAN .....</b>	<b>27</b>
A. Jenis Penelitian.....	27
B. Teknik pengumpulan data .....	27
C. Analisis Data .....	29
D. Rekomendasi.....	29
<b>BAB IV HASIL DAN PEMBAHASAN.....</b>	<b>30</b>
A. Hasil .....	30
B. Pembahasan.....	37
<b>BAB V PENUTUP.....</b>	<b>43</b>
A. Kesimpulan .....	43
B. Saran .....	43
<b>DAFTAR PUSTAKA</b>	
<b>LAMPIRAN</b>	



## ABSTRAK

**Nama** : Nurma  
**NIM** : 70300116061  
**Judul** : Telaah Literatur : Efektifitas Kompres Bawang Merah Terhadap Penurunan Suhu Tubuh Pada Anak Demam

---

**Latar Belakang:** Demam merupakan gejala pada semua jenis penyakit baik itu penyakit infeksi maupun non infeksi yang terjadi hampir di seluruh dunia. Beberapa penyakit berbahaya dan menyebabkan kematian menunjukkan gejala demam. Oleh karena itu, demam harus ditangani dengan benar karena terdapat berbagai dampak negatif yang diakibatkan oleh demam dan paling sering terjadi pada anak-anak. **Tujuan:** untuk mengetahui efektifitas kompres bawang merah terhadap penurunan suhu tubuh pada anak demam. **Metode:** Penelitian ini menggunakan desain *deskriptif naratif* dengan metode pendekatan *literatur review*. Database yang digunakan meliputi *PubMed, Science Direct, Google Scholar, DOAJ*. **Hasil :** Dari hasil telaah literatur review, terdapat 10 jurnal yang diidentifikasi yang sesuai dengan kriteria penelitian yang menggunakan kompres bawang merah pada anak yang mengalami demam. Dari 10 jurnal tersebut semuanya mendapatkan hasil bahwa kompres bawang merah efektif terhadap penurunan suhu tubuh pada anak yang mengalami demam. **Kesimpulan:** Dari 10 artikel di atas yang telah dianalisis didapatkan bahwa kompres bawang merah efektif untuk menurunkan suhu tubuh pada anak yang mengalami demam dengan lokasi pemberiannya di daerah aksila. Adapun lama pemberiannya yaitu rata-rata selama 15 menit. **Implikasi:** Hasil dari penelitian ini menjadi referensi bagi perawat dalam memberikan intervensi kepada anak yang mengalami demam. Sehingga fungsi mandiri perawat dapat dijalankan dengan baik.

**Keywords:** Anak-Anak, Kompres Bawang Merah, Demam

## **BAB I**

### **PENDAHULUAN**

#### **A. *Latar belakang***

Demam merupakan gejala pada semua jenis penyakit baik itu penyakit infeksi maupun non infeksi yang terjadi hampir di seluruh dunia. Beberapa penyakit berbahaya dan menyebabkan kematian menunjukkan gejala demam. Oleh karena itu, demam harus ditangani dengan benar karena terdapat berbagai dampak negatif yang diakibatkan oleh demam dan paling sering terjadi pada anak-anak (Tuti Damayanti, 2018).

Masa anak-anak adalah masa yang paling rentan dalam kehidupan manusia. Anak selalu tumbuh dan berkembang mulai dari kelahirannya hingga berakhirnya masa remaja. Dalam perkembangannya masa anak-anak adalah masa yang paling rentan terhadap berbagai penyakit. Bayi dan anak-anak dibawah usia lima tahun sangat rentan terhadap berbagai penyakit karena sistem kekebalan tubuh mereka belum terbangun sempurna. Salah satu gejala yang paling rentan dan sering terjadi pada anak yaitu demam (Amalia, 2013).

Demam memang bukan merupakan suatu penyakit tetapi demam itu gejala dari suatu penyakit. Biasanya gejala demam terjadi karena adanya kemungkinan masuknya suatu bibit penyakit dalam tubuh. Secara alami, suhu tubuh mempertahankan diri dari serangan suatu penyakit dengan meningkatkan suhu tubuh. Demam pada bayi atau balita tidak dapat diabaikan begitu saja karena pada masa ini, otak akan sangat rentan terhadap peningkatan suhu tubuh yang

mendadak. Jika demam tidak segera diatasi, maka akan terjadi kejang demam (Amalia, 2013).

Menurut *World Health Organization* (WHO) tahun 2020 mengemukakan bahwa jumlah kasus demam di seluruh dunia mencapai 11-20 juta orang dan diperkirakan antara 128.000-161.000 orang meninggal setiap tahunnya. Di Indonesia diperkirakan antara 800-100.000 orang yang terkena demam sepanjang tahun. Kasus demam diderita oleh anak-anak sebesar 91% berusia 3-19 tahun (WHO, 2020).

Kasus demam di Indonesia merupakan kejadian yang hampir terjadi pada semua jenis penyakit. Pada tahun 2018 jumlah kasus demam di Indonesia sebanyak 65.602 kasus, dengan jumlah kematian sebanyak 467 orang. Jumlah tersebut menurun dari tahun sebelumnya, yaitu 68.407 kasus dan jumlah kematian sebanyak 493 orang. Angka kesakitan demam pada tahun 2018 menurun dibandingkan tahun 2017, yaitu dari 26,10 menjadi 24,75 per 100.000 penduduk. Tahun 2017 terdapat 30 provinsi dengan angka kesakitan kurang dari 49 per 100.000 penduduk. Sedangkan tahun 2018 provinsi dengan angka kesakitan kurang dari 49 per 100.000 penduduk menurun menjadi 26 provinsi. Provinsi dengan angka kesakitan demam tertinggi yaitu Kalimantan Timur sebesar 87,81 per 100.000 penduduk, Kalimantan Tengah sebesar 84,39 per 100.00 penduduk, dan Bengkulu sebesar 72,28 per 100.000 penduduk (Kemenkes RI 2019).

Dinas kesehatan Provinsi Sulawesi Selatan (2019) mengungkapkan bahwa demam masih menempati urutan yang ke 3 dari beberapa penyakit yang ada di

rumah sakit rawat inap sebesar 1.895 kasus dan sebanyak 17 kasus meninggal dunia. Kasus tersebut adalah kasus yang ditemukan di wilayah kerja puskesmas maupun di RS yang ada di Provinsi Sulawesi Selatan. Di kota Makassar sendiri jumlah kasus demam sebanyak 135 orang dan 1 diantaranya meninggal dunia (Dinkes Prov. Sulsel 2019).

Adapun faktor yang dapat menyebabkan demam yaitu mikroorganisme, bakteri atau parasit, iklim atau cuaca yang panas, perubahan hormon dan pengobatan yang salah. Demam pada anak dibutuhkan perlakuan dan penanganan tersendiri yang berbeda bila dibandingkan dengan orang dewasa. Hal ini dikarenakan, apabila tindakan dalam mengatasi demam tidak tepat dan lambat maka akan mengakibatkan pertumbuhan dan perkembangan anak terganggu. Demam dapat membahayakan keselamatan anak jika tidak ditangani dengan cepat dan tepat akan menimbulkan komplikasi lain seperti hipertermi, kejang dan penurunan kesadaran (Maharani, 2011) dikutip dari (Wardiyah, 2016). Demam yang mencapai suhu  $41^{\circ}\text{C}$  angka kematiannya mencapai 17%, pada suhu  $43^{\circ}\text{C}$  akan koma dengan kematian 70% dan pada suhu  $45^{\circ}\text{C}$  akan meninggal dalam beberapa jam (Wardiyah, 2016).

Upaya yang dilakukan terhadap anak ketika mengalami demam yaitu dapat dilakukan dengan tindakan farmakologis, tindakan *non* farmakologis maupun kombinasi keduanya. Tindakan farmakologis yaitu memberikan obat anipiretik. Tindakan *non* farmakologis yaitu tindakan tambahan dalam menurunkan panas. Kompres adalah salah satu tindakan *non* farmakologis untuk menurunkan suhu tubuh bila anak mengalami demam. Ada beberapa macam kompres yang bisa

diberikan untuk menurunkan suhu tubuh yaitu *tepid water sponge*, kompres air hangat, plester kompres dan pemberian obat tradisional yaitu kompres bawang merah (Wardiyah, 2016) dikutip dari (Yunianti, 2019).

Obat tradisional adalah obat yang diolah secara tradisional dan diajarkan secara turun temurun oleh nenek moyang, adat istiadat, kepercayaan atau kebiasaan setempat. Dari hasil penelitian, obat tradisional terbukti memiliki efek samping yang minim bahkan tanpa menimbulkan efek samping, karena bahan kimia yang terkandung dalam tanaman obat tradisional sebagian besar dapat dicerna oleh tubuh. Selain itu harganya murah dan terjangkau oleh setiap kalangan masyarakat (Etika dwi dkk, 2014).

Kompres bisa dilakukan di daerah dahi, ketiak, dan lipatan paha. Akan tetapi banyak penelitian yang menyatakan bahwa di daerah axila lebih efektif untuk menurunkan suhu tubuh pada anak demam karena pada daerah tersebut merupakan daerah yang mempunyai pembuluh darah besar. pembuluh darah di tepi kulit melebar hingga pori-pori jadi terbuka yang selanjutnya memudahkan pengeluaran panas dari dalam tubuh, sehingga tubuh dapat mengalami penurunan suhu tubuh (Djuwariah, 2011).

Salah satu tanaman obat yang dapat digunakan untuk mengendalikan demam adalah bawang merah (*Allium Cepa L.*). secara ilmiah kandungan lain sulfur dalam bawang merah yang dikonsumsi secara teratur dapat menghilangkan gumpalan darah, sedangkan kandungan *Flafon-glikosida* berfungsi sebagai anti radang dan pembunuh bakteri. Untuk penurunan demam menggunakan umbi

bawang merah yang mengandung minyak atsiri, *metilain*, *dihidrolain*, zat pati, *peptide*, *kuersetin*, *sapoin*, *fitohormon* dan vitamin (Cahyaningrum dkk, 2014).

Jarang sekali orang tua yang langsung memberikan obat-obatan tradisional yang berasal dari tanaman obat yang tak kalah ampuh sebagai penurun panas, obat-obatan tradisional memiliki kelebihan, yaitu *toksitasnya* relatif rendah dibanding obat-obatan kimia. Jadi relatif lebih aman, bahkan tidak ada efek samping bila penggunaannya benar, kandungan obat bersifat kompleks dan organik (Hendro, 2009).

Beberapa studi sebelumnya untuk mengatasi demam telah dilakukan dan terbukti efektif. Hasil penelitian yang dilakukan oleh Maulita Harnani (2019) yang berjudul “Pengaruh kompres bawang merah terhadap penurunan suhu tubuh pada pasien demam thypoid di RS PKU Muhammadiyah Gombong” bahwa bawang merah sangat efektif untuk menurunkan suhu tubuh pada anak demam karena mengandung senyawa sulfur organik yaitu *Allylcysteine Sulfoxide* (*Allin*). Hasil dari penelitiannya dapat dilihat bahwa rata-rata suhu tubuh sebelum kompres bawang merah  $37,8^{\circ}\text{C}$  dan setelah kompres bawang merah  $37,4^{\circ}\text{C}$ . kesimpulannya bahwa bawang merah efektif digunakan untuk kompres pada anak yang mengalami demam.

Penelitian serupa yang dilakukan Cahyaningrum (2017), hasil penelitian menunjukkan bahwa rerata suhu tubuh anak setelah kompres bawang merah yaitu  $37,98^{\circ}\text{C}$ , suhu terendah  $36,3^{\circ}\text{C}$ , dan suhu tertinggi  $37,2^{\circ}\text{C}$ . responden mengalami penurunan suhu tubuh setelah dilakukan kompres bawang merah sehingga suhu tubuh menjadi normal. Suhu tersebut sesuai dengan teori Kaneshiro dan Zieve

(2010) yang mengatakan bahwa suhu tubuh normal berkisar antara 36,5°C-37,2°C.

Berdasarkan uraian di atas, belum ada yang melakukan penelitian untuk melihat efektifitas kompres bawang merah terhadap penurunan suhu tubuh pada anak demam dengan metode literature review sehingga penulis tertarik untuk mengetahui lebih lanjut dalam memberikan suatu tehnik dalam mengatasi demam pada anak dengan pemberian kompres bawang merah dan telah banyak dilakukan penelitian untuk menilai efektifitas kompres bawang merah terhadap penurunan suhu tubuh pada anak demam, namun peneliti ingin melakukan literature riview tentang efektifitas kompres bawang merah ini agar perawat atau petugas di rumah sakit bisa menerapkan metode tersebut kepada anak demam dan bisa mengajarkan orang tua anak yang menderita demam tersebut sehingga mereka juga bisa menerapkan metode tersebut dirumahnya sendiri.

#### **B. Rumusan masalah**

Demam merupakan gejala dari beberapa penyakit yang terjadi hampir di seluruh dunia.apabila demam tidak segera ditangani maka akan terjadi kejang yang dapat menyebabkan kematian. Beberapa cara yang efektif dilakukan untuk menurunkan suhu tubuh yaitu pemberian kompres bawang merah namun belum diketahui sejauh mana tingkat efektifitatas dari terapi pijat tersebut.

Berdasarkan uraian di atas maka rumusan masalah penelitian adalah “Bagaimana Efektifitas Kompres Bawang Merah terhadap Penurunan Suhu Tubuh pada Anak Demam?”

### ***C. Tujuan penelitian***

Penelitian ini bertujuan untuk mengetahui efektifitas kompres bawang merah terhadap penurunan suhu tubuh pada anak demam.

### ***D. Manfaat penelitian***

#### 1. Bagi institusi pendidikan

Penelitian ini dapat digunakan dalam pengembangan ilmu pengetahuan ataupun sebagai bahan pembelajaran dalam bidang kesehatan khususnya di jurusan keperawatan tentang efektifitas kompres bawang merah terhadap suhu tubuh pada anak demam usia pra sekolah.

#### 2. Bagi peneliti

Untuk menambah wawasan dan ilmu pengetahuan tentang efektifitas kompres bawang merah terhadap suhu tubuh anak demam usia pra sekolah.

#### 3. Bagi masyarakat

Penelitian ini dapat menambah pengetahuan kepada masyarakat terutama pada ibu tentang penanganan anak ketika demam.



## BAB II

### TINJAUAN PUSTAKA

#### A. Tinjauan umum tentang demam

##### 1. Pengertian demam

Demam adalah peningkatan suhu tubuh melebihi normal. Demam biasanya terjadi ketika seorang tengah terserang penyakit tertentu. Pada intinya, demam bukanlah suatu penyakit, melainkan suatu mekanisme tubuh yang menandakan bahwa seseorang sedang terjadi infeksi dan tubuh sedang berusaha untuk melawannya. Kebanyakan demam tidak berbahaya, namun jika segera tidak ditindaklanjuti terutama bagi anak kecil yang mengalami demam tinggi dapat mengancam jiwa penderita. Temperature normal tubuh berkisar antara 36-38°C (El Mannan M, 2011).

Demam merupakan hal yang paling sering terjadi pada manusia dan suatu keadaan dimana terjadi peningkatan suhu tubuh diatas normal. Rentang suhu tubuh seseorang dikatakan hipotermi terjadi <36,5°C, normal 36,5-37,5°C dan dikatakan hipertermi >37,5°C (Nur Maulita dkk, 2019). Demam bukan merupakan suatu penyakit, namun merupakan tanda dan gejala dari suatu penyakit. Demam merupakan respon normal tubuh terhadap suatu infeksi. Infeksi yang menyerang itu salah satunya adalah demam thypoid /*thypoid abdominalis*. Demam thypoid merupakan salah satu penyakit infeksi sistemik yang bersifat akut, yang disebabkan oleh bakteri yang namanya *Salmonella thypi*, dengan tanda dan gejala demam lebih dari satu minggu, menggigil, sakit kepala atau pusing serta terdapat gangguan pada saluran cerna (Nurarif & Kusuma, 2015).

Seseorang dikatakan demam apabila pemeriksaan suhu menggunakan thermometer pada rectum atau anus melebihi 38°C, pada mulut melebihi 37,5°C dan pada ketiak melebihi 37°C (El Mannan M, 2011).

**Tabel 2.1 suhu normal pada tempat yang berbeda**

Tempat pengukuran	Suhu normal (°C)	Demam (°C)
Aksila	34,4 - 37,3	37,4
Sublingual	35,5 - 37,5	37,6
Rektal	36,6 - 37,9	38
Telinga	35,7	37,6

Sumber : El-Radhi (2011)

## 2. Etiologi demam

Demam yang sering kali diderita oleh anak dan manusia pada umumnya, yaitu demam non infeksi dan demam infeksi (Widagdo, 2011) :

### a. Demam (non-infeksi)

Demam non infeksi adalah demam yang bukan disebabkan oleh masuknya bibit penyakit ke dalam tubuh. Demam non infeksi jarang terjadi ataupun diderita oleh manusia dalam kehidupan sehari-hari. Demam ini timbul karena adanya kelainan pada tubuh yang dibawa sejak lahir, dan tidak ditangani dengan baik. Contoh demam non infeksi antara lain demam yang disebabkan oleh adanya kelainan atau bawaan pada jantung, demam karena stress dan demam yang disebabkan karena adanya penyakit-penyakit berat, misalnya leukemia atau kanker darah.

### b. Demam (infeksi)

Demam infeksi adalah demam yang disebabkan oleh masuknya patogen, misalnya kuman, bakteri, virus ataupun bintang kecil lainnya ke dalam tubuh melalui berbagai cara, misalnya melalui makanan, udara,

atau persentuhan tubuh. Imunisasi juga termasuk pada kategori ini sebab imunisasi adalah tindakan yang secara sengaja memasukkan kuman, bakteri atau virus yang sudah dilemahkan ke dalam tubuh balita dengan tujuan membuat anak menjadi kebal terhadap penyakit tertentu.

Menurut (El Mannan M, 2011), ada beberapa hal yang menyebabkan terjadinya demam yaitu :

- a. Mikroorganisme
- b. Bakteri dan parasite yang menghasilkan racun kimia
- c. Iklim atau cuaca yang panas
- d. Perubahan hormon
- e. Pengobatan yang salah

Demam terjadi ketika *thermostat* atau alat pengatur suhu dalam tubuh menaikkan temperature tubuh diatas batas normal. *Thermostat* ini berada di salah satu bagian otak yang disebut dengan hipotalamus. Hipotalamus ini berfungsi sebagai pengatur temperatur tubuh yang sesuai dan akan mengirimkan sinyal ke tubuh untuk menjaga temperatur agar tetap normal. Hipotalamus akan mengatur temperatur tubuh menjadi lebih tinggi sebagai respons akan adanya infeksi, penyakit ataupun penyebab lainnya. Beberapa peneliti mengatakan bahwa peningkatan temperatur tubuh merupakan cara tubuh untuk melawan kuman yang dapat menyebabkan infeksi dan membuat tubuh sebagai tempat yang tidak nyaman bagi kuman tersebut. Dengan demikian demam merupakan suatu gejala dan bukanlah suatu penyakit. Demam dapat disebabkan karena adanya infeksi, kondisi yang terlalu panas, imunisasi ataupun penyebab lainnya (El Mannan M, 2011).

### 3. Patofisiologi demam

Demam itu terjadi karena pengeluaran zat pirogen dalam tubuh manusia. Zat pirogen itu terdiri atas dua yaitu eksogen dan endogen. Pirogen eksogen adalah pirogen yang berasal dari luar tubuh seperti mikroorganisme dan toksin. Sedangkan, pirogen endogen adalah pirogen yang berasal dari dalam tubuh meliputi interleukin-1 (IL-1), interleukin-6 (IL-6) dan *tumor necrosing factor-alfa* (TFN-A). sumber utama dari zat pirogen endogen yaitu monosit, limfosit dan neutrophil (Guyton & Hall, 2012). Seluruh substansi di atas menyebabkan sel-sel fagosit mononuclear (monosit, makrofag jaringan atau sel kupfer) membuat sitokin yang bekerja sebagai pirogen endogen, suatu protein kecil yang mirip interleukin, yang merupakan suatu mediator proses imun antar sel yang penting. Sitokin-sitokin tersebut dihasilkan secara sistemik ataupun local dan berhasil memasuki sirkulasi. Interleukin-1, interleukin-6, tumor necrosis factor  $\alpha$  dan interferon  $\alpha$ , interferon  $\beta$  serta interferon  $\gamma$  merupakan sitokin yang berperan terhadap proses terjadinya demam. Sitokin-sitokin tersebut juga diproduksi oleh sel-sel di susunan saraf pusat dan kemudian bekerja pada daerah preoptik hipotalamus anterior. sitokin tersebut akan memicu pelepasan asam arakidonat dari membran fosfolipid dengan bantuan enzim fosfolipase A2. Asam arakidonat selanjutnya akan diubah menjadi prostaglandin karena peran dari enzim siklooksigenase (COX, atau biasa juga disebut PGH sintase) dan akan menyebabkan demam pada tingkat pusat termoregulasi di hipotalamus (Sherwood, 2010).

Enzim siklooksigenase terdapat dalam dua bentuk (isoform) , yaitu siklooksigenase-1 (COX-1) dan siklooksigenase-2 (COX-2). Kedua isoform berbeda distribusinya pada jaringan serta memiliki fungsi yang

berbeda pula. COX-1 merupakan enzim konstitutif yang mengkatalisis pembentukan prostanoïd regulatoris pada berbagai jaringan, terutama pada selaput lendir traktus gastrointestinal, ginjal, platelet dan epitel pembuluh darah. Sedangkan, COX-2 tidak konstitutif tetapi dapat diinduksi, antara lain bila ada stimuli radang, mitogenesis atau onkogenesis. Setelah stimuli tersebut maka akan terbentuk prostanoïd yang mediator nyeri radang. Penemuan ini akan mengarah kepada, bahwa COX-1 mengkatalisis pembentukan prostaglandin yang bertanggung jawab menjalankan fungsi-fungsi regulasi fisiologis, sedangkan COX-2 mengkatalisis pembentukan prostaglandin yang menyebabkan radang (Dachlan, 2001 & Davey, 2005).

Prostaglandin E<sub>2</sub> (PGE<sub>2</sub>) merupakan salah satu jenis prostaglandin yang menyebabkan demam. Hipotalamus anterior mengandung banyak neuron termosensitif. Area ini juga kaya akan serotonin dan norepineprin yang berperan sebagai perantara terjadinya demam, pirogen endogen akan meningkatkan konsentrasi mediator tersebut. Selanjutnya kedua monoamina ini akan meningkatkan adenosine monofosfat siklik (cAMP) dan prostaglandin di susunan saraf pusat sehingga suhu thermostat akan meningkat dan tubuh akan menjadi panas untuk menyesuaikan dengan suhu thermostat (Sherwood, 2010).

#### 4. Klasifikasi demam

Menurut (Nurarif, A. H & Kusuma, 2015) klasifikasi demam adalah sebagai berikut :

##### a. Demam septik

Demam septik adalah suhu badan yang berangsur naik ke tingkat yang tinggi sekali pada malam hari dan turun kembali ke tingkat diatas

normal pada pagi hari. Sering disertai dengan keluhan menggingil serta berkeringat.

b. Demam remiten

Demam remiten adalah suhu badan yang dapat turun setiap hari tetapi tidak pernah mencapai suhu badan normal. Penyebab suhu yang tercatat dapat mencapai dua derajat dan tidak sebesar perbedaan suhu yang dicatat demam septik.

c. Demam intermiten

Demam intermiten adalah suhu badan yang turun ke tingkat yang normal selama beberapa jam dalam satu hari. Apabila demam seperti ini terjadi dalam dua hari sekali disebut tersiana dan apabila terjadi dua hari terbebas demam diantara dua serangan demam disebut kuartana.

d. Demam kontinyu

Demam kontinyu adalah variasi suhu sepanjang hari tidak berbeda lebih dari satu derajat. Pada tingkat demam yang terjadi terus menerus dan tinggi sekali disebut hiperpireksia.

e. Demam siklik

Demam siklik adalah demam yang terjadi kenaikan suhu badan selama beberapa hari yang diikuti oleh beberapa periode bebas demam untuk beberapa hari yang kemudian diikuti oleh kenaikan suhu tubuh seperti semula.

5. Manifestasi klinik demam

Anak berusia di bawah tiga bulan dikatakan demam jika suhu badannya diatas  $38^{\circ}\text{C}$ . Anak-anak dikatakan demam jika badannya mencapai  $39^{\circ}\text{C}$  ataupun lebih. Sedangkan, bagi orang dewasa dikatakan demam jika suhu badannya diatas  $40,5^{\circ}\text{C}$  (El Mannan M, 2011).

Sewaktu demam berlangsung akan terlihat berbagai gejala klinis. Ada 3 fase yang terjadi selama demam berlangsung yaitu :

a. Fase awal

Pada fase awal ini demam akan disertai dengan :

- 1) Peningkatan denyut jantung
- 2) Peningkatan laju dan kedalaman pernapasan
- 3) Menggigil akibat tegangan dan kontraksi otot
- 4) Kulit pucat dan dingin karena vasokonstriksi
- 5) Merasakan sensasi dingin
- 6) Dasar kuku mengalami sianosis karena vasokonstriksi
- 7) Rambut kulit berdiri
- 8) Pengeluaran keringat berlebih
- 9) Peningkatan suhu tubuh

b. Fase demam

Selama demam berlangsung akan disertai dengan :

- 1) Proses menggigil hilang
- 2) Kulit terasa panas
- 3) Peningkatan nadi dan laju pernapasan
- 4) Peningkatan rasa haus
- 5) Dehidrasi ringan hingga berat
- 6) Mengantuk, delirium atau kejang akibat iritasi sel saraf
- 7) Lesi mulut
- 8) Kehilangan nafsu makan (bila demam memanjang)
- 9) Kelemahan, keletihan, dan nyeri ringan pada otot akibat metabolisme protein

c. Fase pemulihan

Saat fase pemulihan maka akan disertai :

- 1) Kulit tampak merah dan hangat
- 2) Berkeringat
- 3) Menggigil ringan
- 4) Kemungkinan mengalami dehidrasi

6. Komplikasi

Adapun komplikasi dari demam yaitu (Hardiansyah & Budi, 2012) :

a. Dehidrasi

Dehidrasi merupakan kondisi kekurangan cairan tubuh karena yang keluar lebih banyak daripada jumlah cairan yang masuk. Menurut *Asian Food Information Centre*, dehidrasi terbagi menjadi tiga kelompok yaitu dehidrasi ringan, dehidrasi sedang dan dehidrasi tingkat berat. Dehidrasi dapat mengganggu keseimbangan dan pengaturan suhu tubuh dan pada tingkat yang sudah sangat berat bisa berujung pada penurunan kesadaran dan koma.

b. Hipoksia

Hipoksia adalah keadaan dimana terjadi defisiensi oksigen yang dapat mengakibatkan kerusakan sel akibat penurunan respirasi oksidatif aerob pada sel. Hipoksia merupakan penyebab penting dan umum dari cedera dan kematian sel akan tetapi tergantung pada beratnya keadaan hipoksia. Pada keadaan hipoksia sel dapat mengalami adaptasi, cedera ataupun bisa menyebabkan kematian.

c. *Heat stroke*

*Heat stroke* adalah cedera paling parah dari cedera panas. Terdapat dua bentuk *heat stroke*, yaitu *Exertional Heat Stroke* (EHS)



umumnya terjadi pada orang muda yang terlibat dalam aktivitas fisik berat untuk jangka waktu lama dalam lingkungan panas, dan *Non Exertional Heat Stroke* (NEHS) yang lebih sering mempengaruhi orang tua, orang yang sakit kronis dan orang yang sangat muda. EHS didefinisikan sebagai peningkatan suhu tubuh (hipertermi)  $>40^{\circ}\text{C}$  yang berhubungan dengan sistem saraf pusat serta kegagalan sistem organ.

d. Kejang demam

Kejang demam ini jarang sekali terjadi (1 dari 30 anak demam). Sering terjadi pada anak usia 6 bulan sampai 5 tahun. Serangan dalam 24 jam pertama demam dan umumnya hanya sebentar, tidak berulang. Kejang demam ini juga tidak membahayakan otak .

7. Penatalaksanaan

Menurut Kania dalam Wardiyah, (2016) penanganan terhadap demam dapat dilakukan dengan tindakan farmakologis, tindakan non farmakologis ataupun kombinasi dari keduanya. Adapun beberapa tindakan yang dapat dilakukan untuk menangani demam pada anak yaitu :

a. Tindakan farmakologis

Tindakan farmakologis yang dapat dilakukan yaitu memberikan antipiretik berupa :

1) Paracetamol

Paracetamol merupakan obat pilihan pertama untuk menurunkan suhu tubuh. Dosis yang diberikan antara 10-15 mg/kg BB akan menurunkan demam dalam dalam waktu 30 menit dengan puncak pada 2 jam setelah pemberian. Demam dapat muncul kembali dalam waktu 3-4 jam.

Paracetamol dapat diberikan kembali dengan jarak 4-6 jam dari dosis sebelumnya. Penurunan suhu yang diharapkan 1,2 - 1,4°C, sehingga jelas bahwa pemberian obat paracetamol bukan untuk menormalkan suhu namun untuk hanya untuk menurunkan suhu tubuh untuk sementara waktu.

Paracetamol tidak dianjurkan diberikan pada bayi <2 bulan karena alasan kenyamanan. Bayi baru lahir umumnya belum memiliki fungsi hati yang sempurna. Sementara efek samping paracetamol adalah hepatoksik atau biasa disebut gangguan hati. Selain itu, peningkatan suhu pada bayi baru lahir yang sehat tanpa resiko infeksi umumnya diakibatkan oleh faktor lingkungan atau kurang cairan.

Efek samping dari paracetamol yaitu : muntah, nyeri perut, alergi berupa urtikaria (biduran), purpura (bintik kemerahan di kulit karena perdarahan bawah kulit), bronkospasme (penyempitan saluran napas), hepatoksik (gangguan hati) serta dapat meningkatkan waktu perkembangan virus misalnya pada cacar air (memperpanjang masa sakit).

## 2) Ibuprofen

Ibuprofen merupakan obat penurun demam yang juga memiliki efek anti peradangan. Ibuprofen merupakan obat pilihan kedua untuk penurun demam, bila alergi terhadap paracetamol. Ibuprofen dapat diberikan ulang dengan jarak antara 6-8 jam dari dosis sebelumnya.

Untuk penurun panas dapat dicapai dengan dosis 5 mg/kg BB.

Ibuprofen bekerja maksimal dalam waktu 1 jam dan berlangsung 3-4 jam. Efek penurun demam lebih cepat dari paracetamol.

Ibuprofen memiliki efek samping yaitu mual, muntah, nyeri perut, diare, perdarahan saluran cerna, rewel, sakit kepala, gaduh dan gelisah. Pada dosis berlebih dapat menyebabkan kejang bahkan bisa menyebabkan koma serta gagal ginjal.

b. Tindakan non farmakologis

1) *Tepid sponge*

Pemberian *tepid sponge* pada daerah tubuh akan mengakibatkan anak berkeringat. *Tepid sponge* bertujuan untuk mengalirkan darah ke permukaan tubuh sehingga darah dapat mengalir dengan lancar. Ketika suhu tubuh meningkat dapat dilakukan pemberian *tepid sponge*, hipotalamus anterior memberikan sinyal pada kelenjar keringat untuk mengeluarkan keringat. Tindakan ini diharapkan berguna bagi penurunan suhu tubuh sehingga suhu tubuh mencapai keadaan kembali normal (Maharani, 2011a).

2) Kompres dingin

Kompres dingin merupakan kontra indikasi anak yang mengalami demam sebaiknya diberikan lingkungan nyaman mungkin. Orang tua, terutama ibu perlu mendampingi selama anaknya mengalami demam agar anak merasa nyaman (Sodikin, 2012).

3) Gerasan bawang merah

Gerasan bawang merah di permukaan kulit membuat pembuluh darah vena berubah ukuran yang diatur oleh hipotalamus anterior untuk mengontrol pengeluaran suhu panas melalui pori-pori kulit, sehingga akan terjadi vasodilatasi (pelebaran) pembuluh darah dan hambatan produksi panas. Darah akan didistribusi kembali ke

pembuluh darah untuk meningkatkan pengeluaran panas, terjadinya vasodilatasi ini akan menyebabkan pembuangan panas melalui kulit. Pori-pori membesar dan pengeluaran panas secara evaporasi (berkeringat) yang diharapkan akan terjadi penurunan suhu tubuh mencapai keadaan normal kembali (Potter, P. A., & Perry, 2009).

#### 4) Kompres hangat

Kompres hangat merupakan salah satu metode untuk menurunkan suhu tubuh, bila pemberian kompres hangat dengan suhu tubuh maksimal 37°C. lokasi tempat kompres air hangat biasanya di daerah dahi, dan akan lebih cepat menurunkan suhu tubuh jika diletakkan di daerah axila (ketiak). Daerah tersebut lebih efektif karena terdapat pembuluh darah yang besar dan banyak kelenjar keringat apokrin yang mempunyai banyak vasikuler, sehingga dapat meningkatkan pengeluaran panas tubuh. Kompres hangat pun juga dianjurkan sebagai terapi kombinasi untuk menurunkan suhu tubuh (Sukmawati, 2010).

Beberapa perawatan demam pada anak yaitu dengan cara kompres diantaranya *tepid sponge*, kompres dingin, gerusan bawang merah, pemberian obat antipiretik, dan yang paling sering ibu-ibu lakukan saat merawat anak yang terkena demam yaitu dengan dilakukannya pemberian kompres hangat, setelah dilakukan kompres hangat lalu diberikan obat antibiotik sesuai resep dokter agar suhu anak kembali normal (Sukmawati, 2010).

Demam dapat diobati dengan berdoa dan berikhtihar juga merupakan sunnatullah yang diajarkan dalam islam, namun demikian yang menyembuhkan bukan obat tetapi Allah SWT.

Sebagaimana ungkapan nabi ibrahim AS yang di sebutkan Allah dalam Al-qur'an Q.S. Asy-Syu'raa/26:80

وَإِذَا مَرِضْتُ فَهُوَ يَشْفِينِ

Terjemahnya:

“Dan apabila aku sakit, Dialah yang menyembuhkan aku”  
(Kementrian Agama, RI).

Berdasarkan tafsir Al-Misbah, ( وَإِذَا مَرِضْتُ ) wa idza maridhtu/dan apabila aku sakit berbeda dengan redaksi lainnya. Perbedaan pertama adalah penggunaan kata idza/apabila dan mengandung makna besarnya kemungkinan atau bahkan kepastian terjadinya apa yang dibicarakan, dalam hal ini sakit. Ini mengisyaratkan bahwa sakit berat atau ringan, fisik atau mental merupakan salah satu keniscayaan hidup manusia. Perbedaan kedua adalah redaksinya yang menyatakan “Apabila aku sakit” bukan “Apabila Allah menjadikan aku sakit”. Namun demikian, dalam hal penyembuhan seperti juga dalam pemberian hidayah, makan, dan minum secara tegas beliau menyatakan bahwa yang melakukannya adalah Dia, Tuhan semesta alam itu. Jadi berdasarkan ayat tersebut menjelaskan bahwa Tuhanlah yang menyembuhkan manusia dari sakitnya. Baik melalui perantara pengobatan yang di jalani berdasarkan izin Allah-lah yang menyembuhkan rasa sakit.

#### 8. Mekanisme penurunan demam

Mekanisme penurunan demam akan memiliki mekanisme penurunan temperature bila suhu tubuh terlalu panas. Sistem pengaturan temperatur

memiliki tiga mekanisme penting untuk menurunkan panas tubuh yaitu (Anochie, 2013) :

a. Vasodilatasi

Mekanisme ini terjadi pada hampir semua area tubuh, pembuluh darah mengalami dilatasi yang kuat. Hal ini disebabkan Karena hambatan dari pusat simpatis pada hipotalamus posterior yang menyebabkan vasokonstriksi. Vasokonstriksi penuh akan meningkatkan kecepatan pemindahan panas ke kulit sebanyak delapan kali.

b. Berkeringat

Efek dari peningkatan temperature yang menyebabkan berkeringat. Peningkatan temperatur tubuh  $1^{\circ}\text{C}$  akan menyebabkan berkeringat yang cukup banyak untuk membuang 10 kali lebih besar kecepatan metabolisme basal dari pembentukan panas tubuh.

c. Penurunan pembentukan panas

Mekanisme yang menyebabkan pembentukan panas berlebihan, seperti menggigil dan thermogenesis kimia, dihambat dengan kuat.

**B. Tinjauan umum tentang suhu tubuh**

1. Pengertian suhu tubuh

Suhu tubuh adalah keadaan panas dan dingin yang diukur menggunakan thermometer. Di dalam tubuh terdapat dua macam suhu, yaitu suhu inti dan suhu kulit. Suhu inti yaitu suhu dari tubuh bagian dalam dan besarnya selalu dipertahankan konstan, sekitar  $\pm 1^{\circ}\text{F}$  ( $\pm 0,6^{\circ}\text{C}$ ) dari hari ke hari, kecuali bila seseorang mengalami demam. Sedangkan, suhu kulit berbeda dengan suhu inti, suhu inti dapat naik dan dapat turun sesuai dengan suhu lingkungan. Bila dibentuk panas yang berlebihan di dalam tubuh, suhu kulit

akan meningkat. Sebaliknya, apabila tubuh mengalami kehilangan panas yang besar maka suhu kulit akan menurun (Guyton & Hall, 2012).

Nilai suhu tubuh juga ditentukan oleh lokasi pengukuran, pengukuran suhu tubuh bertujuan untuk memperoleh nilai suhu jaringan dalam tubuh. Lokasi pengukuran untuk suhu inti yaitu rektum, membran timpani, arteri temporalis, arteri pulmonalis, esophagus dan kandung kemih. Sedangkan lokasi pengukuran untuk suhu permukaan kulit yaitu oral dan aksila (Potter, P. A., & Perry, 2009).

## 2. Faktor yang mempengaruhi suhu tubuh

Adapun faktor yang mempengaruhi suhu tubuh yaitu (Guyton & Hall, 2012) :

### a. Obat-obatan

Konsumsi obat-obatan dapat mempengaruhi suhu tubuh. Obat antipiretik berfungsi menurunkan suhu tubuh ketika demam. Obat antipiretik yang sering digunakan antara ibuprofen, aspirin dan paracetamol. Obat-obatan lain yang menyebabkan demam adalah beberapa antibiotik, antihistamin dan obat-obatan kejang.

### b. Usia

Pembuluh darah berfungsi untuk mengalirkan darah dari jantung ke seluruh tubuh. salah satu alasan darah dialirkan ke seluruh tubuh adalah sebagai pengatur suhu tubuh agar tetap berada pada batas normal. Semakin tua usia seseorang semakin berkurang fungsi pembuluh darahnya dimana pembuluh darah berfungsi mengalirkan darah dari jantung ke seluruh tubuh dan semakin berkurang pula fungsi organ pencernaan yang dapat menurunkan LMB (Laju Metabolisme Basal).

Oleh karena itu dapat disimpulkan bahwa semakin tua seseorang suhu tubuhnya semakin dingin.

c. Lingkungan

Suhu lingkungan dapat mempengaruhi suhu tubuh. ketika berada di lingkungan yang dingin, tubuh akan memberikan kompensasi berupa menggigil sehingga suhu tubuh dapat meningkat. Ketika berada di lingkungan yang panas, tubuh akan mengeluarkan keringat sebagai bentuk pengeluaran panas tubuh sehingga suhu tubuh dapat menurun.

3. Pengukuran suhu tubuh

Alat untuk mengetahui suhu tubuh yaitu dapat menggunakan alat thermometer. Alat pengukur suhu tubuh ini banyak jenisnya yaitu thermometer air raksa, thermometer digital dan thermometer berbentuk strip (Nusi, 2013).

**Tabel 2.2 Kelebihan dan kekurangan empat lokasi pengukur suhu**

Lokasi	Kelebihan	Kekurangan
<b>Oral</b>	Mudah diakses dan nyaman.	Nilai tidak akurat apabila pasien baru saja mengkonsumsi cairan atau makanan yang dingin ataupun panas.
<b>Rektal</b>	Hasil reliabel.	Tidak nyaman dan tidak menyenangkan bagi pasien, sulit dilakukan pada pasien yang tidak dapat miring kiri dan miring kanan, serta dapat melukai rektum.
<b>Aksila</b>	Aman dan non invasive.	Termometer harus dipasang dalam waktu yang lama agar memperoleh hasil yang akurat.
<b>Membran timpani</b>	Mudah diakses, mencerminkan suhu inti, dan sangat cepat.	Dapat menimbulkan rasa tidak nyaman dan beresiko terjadi perlukaan apabila



		<p>thermometer diletakkan terlalu dalam ke lubang telinga.</p> <p>Pengukuran yang berulang dapat menunjukkan hasil yang berbeda.</p> <p>Adanya serumen dapat mempengaruhi bacaan hasil.</p>
--	--	---------------------------------------------------------------------------------------------------------------------------------------------------------------------------------------------

Sumber :(Nusi, 2013).

### ***C. Tinjauan umum tentang bawang merah***

#### **1. Pengertian bawang merah**

Bawang merah adalah tanaman yang sangat dikenal oleh semua masyarakat. Merupakan salah satu komoditas sayuran yang mempunyai arti penting karena kandungan gizinya yang juga tinggi begitu pula nilai ekonominya. Digunakan terutama sebagai bumbu masakan sehari-hari. Termasuk sebagai salah satu makanan tertua dari budidaya tanaman lain, hal ini dapat dibuktikan dengan penemuan peninggalan-peninggalan dari bangsa Mesir sebelum masehi, dengan tergambar bawang merah merah pada patung dan tugu-tugu mereka. Paling baik penanaman bawang merah dilakukan di tempat yang beriklim kering dan dengan suhu hangat (Wiwiek, 2018).

Bawang merah merupakan salah satu rahasia kelezatan kuliner Asia Tenggara pada umumnya dan di Indonesia pada khususnya. Hampir semua jenis masakan menggunakan bawang merah sebagai salah satu bahan bumbu. Memang dengan menambah bawang merah cita rasa masakan akan lebih nikmat, kuat dan has. Tapi di luar perannya sebagai bumbu masakan, manfaat bawang merah ini ternyata cukup kompleks utamanya yang berkaitan dengan masalah kesehatan (Wiwiek, 2018).

Bawang merah secara jelas disebutkan di dalam Alquran, Sebagaimana firman Allah swt. dalam Q.S. Al-Baqarah (2): 61

وَإِذْ قُلْتُمْ يَا مُوسَىٰ لَنْ نَصْبِرَ عَلَىٰ طَعَامٍ وَجَدْ فَادْعُ لَنَا رَبَّكَ يُخْرِجْ لَنَا مِمَّا تُنْبِتُ الْأَرْضُ مِنْ بَقْلِهَا  
وَقِنَائِهَا وَفُومِهَا وَعَدَسِيهَا وَبَصَلِهَا قَالَ أَتَسْتَبْدِلُونَ الَّذِي هُوَ أَدْنَىٰ بِالَّذِي هُوَ خَيْرٌ

Terjemahnya :

Dan (ingatlah), ketika kamu berkata, “wahai Musa! Kami tidak tahan hanya (makan) dengan satu macam makanan saja maka mohonkanlah kepada Tuhanmu untuk kami agar Dia memberi kami apa yang ditumbuhkan bumi, seperti sayur-mayur, mentimun, bawang putih, kacang adas, dan bawang merah.”

Ayat diatas menjelaskan dimana manusia sejak zaman dahulu itu sudah mengenal yang namanya bawang merah. Ibnu Qoyyim juga menuturkan bahwa jenis makanan dan minuman jauh lebih bernilai dibanding dengan jenis makanan dan minuman lain yang mereka minta. Bahan makanan seperti sayur-mayur, mentimun, kacang adas, bawang merah dan bawang putih merupakan bahan-bahan yang tidak sulit untuk dicari. Bahkan, bahan-bahan makanan itu mudah diperoleh di kota mana saja yang mereka masuki. Tidaklah pantas permintaan remeh temeh seperti itu dimintakan, apalagi untuk menggantikan nikmat besar *Manna* dan *Salwa* (Mahmud & Mahir, 2007).

## 2. Kandungan bawang merah

Beberapa kandungan senyawa yang penting dari bawang merah antara lain kalori, karbohidrat, lemak, protein dan serat makanan. Serat makanan dalam merah adalah serat makanan yang larut di dalam air, disebut oligofruktosa. Kandungan vitamin bawang merah adalah vitamin A, vitamin B1 (thiamin), vitamin B2 (G, riboflavin), vitamin B3 (niasin), dan vitamin C. Bawang merah juga memiliki kandungan mineral diantaranya adalah : belerang, besi, klor, fosfor, kalium, kalsium, magnesium, natrium, silicon, iodium, oksigen, hydrogen, nitrogen, dan zat vital non gizi yang disebut air.

Bawang merah juga memiliki senyawa kimia non-gizi yang disebut *flavonglikosido* dan *saponi* (Irianto, 2009). Tanaman ini juga mengandung zat pengatur tumbuh alami berupa *hormon auksin* dan *gliberelin*.

Bawang merah dapat digunakan untuk mengompres karena mengandung senyawa sulfur organik yaitu *Allylcysteine Sulfoxide* (Alliin). Potongan atau irisan umbi bawang merah akan melepaskan enzim allinase yang berfungsi menghancurkan pembentukan pembekuan darah sehingga membuat peredaran darah menjadi lancar dan panas dari dalam tubuh dapat lebih mudah disalurkan ke pembuluh darah tepi dan demam yang terjadi akan menurun (Suryono, Sukatmi, 2012). Kandungan lain dari bawang merah yang menurunkan suhu tubuh yaitu minyak atsiri, florogusin, sikloalin, metilialiin, kaemferol, dan kuersetin (Cahyaningrum, 2017).

## BAB III

### METODOLOGI PENELITIAN

#### A. *Jenis Penelitian*

Penelitian ini menggunakan desain *deskriptif naratif* dengan metode pendekatan *literatur review* yang berisi ulasan, rangkuman, dan pemikiran penulis tentang beberapa sumber pustaka tentang topik yang dibahas yang disajikan secara deskriptif melalui beberapa literatur yang relevan dengan kasus atau permasalahan dalam tulisan ini yang dilakukan secara terstruktur dan terencana (Davies & Crombie, 2009).

Penelitian ini menggunakan pendekatan *Literature review* untuk mengetahui efektifitas kompres bawang merah terhadap penurunan suhu tubuh pada anak demam.

#### B. *Teknik Pengumpulan Data*

Pencarian literature melalui beberapa situs/data base yaitu: *PubMed*, *Science Direct*, *Google Scholar*, *DOAJ* dengan pertanyaan penelitian terstruktur menggunakan metode elektronik PICO (*Patient, In tervention, Comparison, and Outcome*) dengan keyword atau kata kunci : *Child OR Children/Anak OR Anak-Anak, Compress Shallot AND Fever Children/Kompres Bawang Merah AND Anak Demam, Fever OR Hipertemia AND Compress/Demam OR Hipertemi AND Kompres* (Frandsen & Eriksen, 2018, Santos, Pimenta & Nobre, 2007). Adapun PICO dalam artikel ini sebagai berikut:

Tabel 3.1 Kata Kunci Pencarian *Literature* Metode PICO

<b>P</b>	Anak demam
<b>I</b>	Kompres bawang merah
<b>C</b>	Ada pembandingan
<b>O</b>	Penurunan suhu tubuh

Pertanyaan penelitian dirumuskan melalui strategi PICO adalah sebagai berikut : Bagaimana efektifitas kompres bawang merah terhadap penurunan suhu tubuh pada anak demam? dalam memilih literatur peneliti memiliki kriteria inklusi dan eksklusi :

1. Kriteria Inklusi :

- a. Artikel tahun 2015-2020
- b. Artikel *full text* yang sesuai dengan tujuan penelitian yaitu efektifitas kompres bawang merah terhadap penurunan suhu tubuh pada anak demam
- c. Terdapat ISSN atau DOI atau Volume
- d. Penelitian yang menggunakan subjek manusia
- e. Batasan penelitian eksperimental dengan control group
- f. Artikel yang berbahasa Inggris atau Indonesia

2. Kriteria Eksklusi :

- a. Artikel yang *double* publikasi
- b. Artikel yang memiliki nilai kualitas yang dibawah 50% berdasarkan *Guideline review* dari *Joanna Briggs Institute*

**C. Analisis Data**

Setelah dilakukan pengumpulan data dan informasi, semua data dan informasi tersebut diseleksi kerelevanan menggunakan instrumen *Guideline review* dari *Joanna Briggs Institute* dengan masalah yang dikaji.

Untuk menyajikan masalah yang akan dibahas maka data terkumpul di analisis secara deskriptif.

#### ***D. Rekomendasi***

Setelah dilakukan proses analisis data, selanjutnya penulis memberikan alternatif model pemecahan masalah atau gagasan kreatif sebagai solusi permasalahan yang diangkat dalam karya tulis ini kemudian disusun menjadi suatu hasil pembahasan dan suatu kesimpulan. Kemudian diberikan sebuah rekomendasi hasil pemecahan masalah

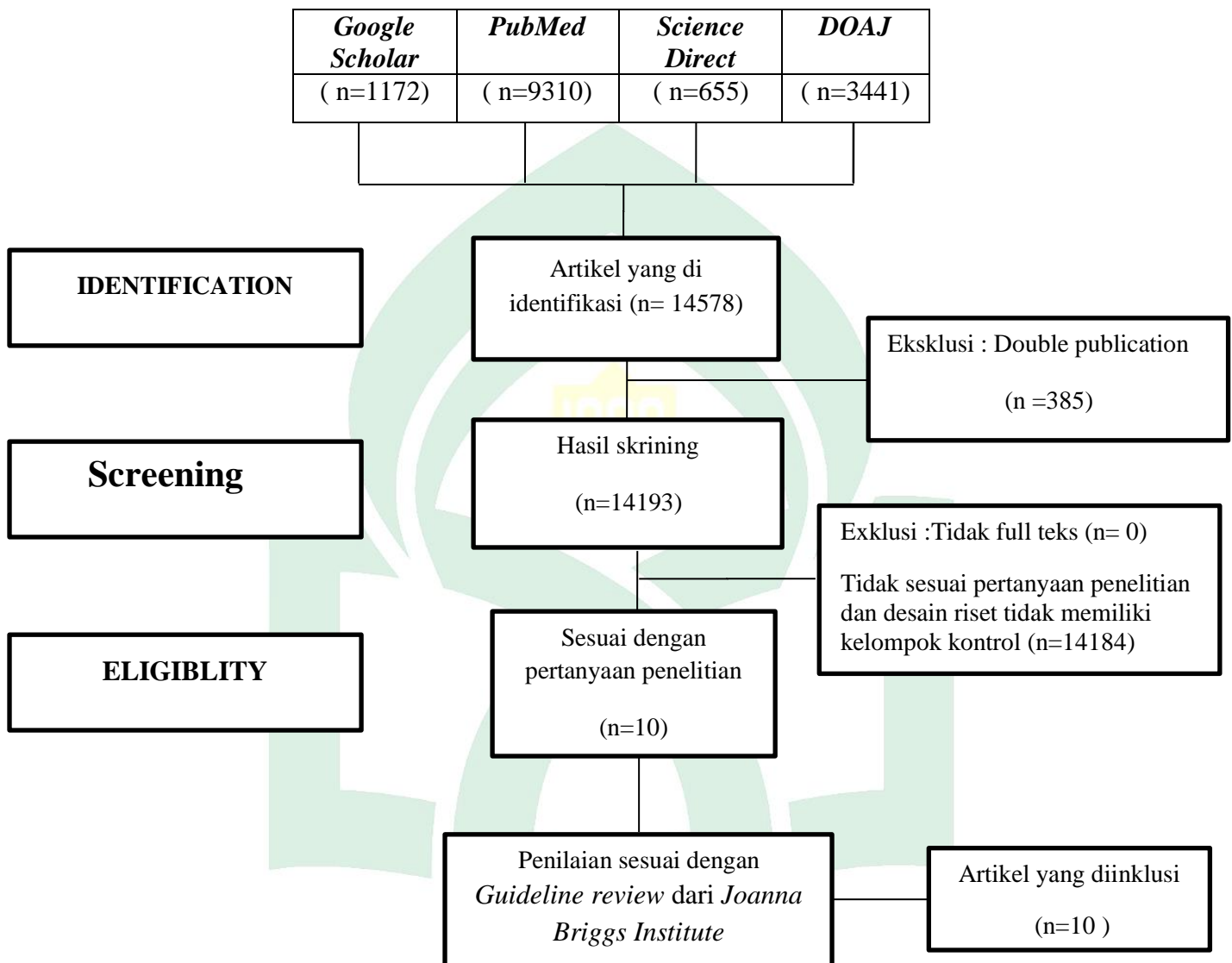


## BAB IV

### HASIL DAN PEMBAHASAN

#### A. Hasil

Hasil penelusuran pada databased *PubMed*, *Science Direct*, *Google Scholar*, *DOAJ*, didapatkan sebanyak 14578 artikel yang sesuai dengan *keyword* yang ditelusuri, kemudian di *screening* sesuai dengan kriteria inklusi maupun eksklusi yaitu sebanyak 14193 artikel, kemudian didapatkan sebanyak 385 artikel yang dieksklusikan, dikarenakan *double* publikasi, tidak ada artikel yang dieksklusikan dikarenakan artikelnya tidak *full text*, serta sebanyak 14184 artikel yang tidak sesuai dengan pertanyaan penelitian juga dieksklusikan. Hal ini disesuaikan dengan indikator kriteria eksklusi dimana peneliti menuliskan kriteria eksklusi yaitu (1) artikel yang *double* publikasi, serta (2). Artikel yang memiliki nilai kualitas yang dibawah 50% berdasarkan *Guideline review* dari *Joanna Briggs Institute*. Hasil pencarian didapatkan sebanyak 10 artikel yang sesuai dan memenuhi kriteria inklusi lalu dinilai dengan penilaian artikel menggunakan *Guideline review* dari *Joanna Briggs Institute*. Dan 10 jurnal yang sesuai dengan penilaian *Guideline review* dari *Joanna Briggs Institut*



UNIVERSITAS ISLAM NEGERI

ALAUDDIN

M A K A S S A R

Bagan 4.1 Pencarian Literatur



Tabel 4.1 Analisis *sintesis grid* artikel penelitian

No.	Peneliti	Tahun	Judul Penelitian	Tujuan Penelitian	Metode Penelitian	Hasil Penelitian
1.	(Bd, Yusefni, & Myzed, 2018)	2018	Pengaruh Pemberian Tumbukan Bawang Merah Sebagai Penurun Suhu Tubuh pada Balita Demam di Puskesmas Lubuk Buaya Kota Padang Tahun 2018	Untuk mengetahui efektifitas pemberian tumbukan bawang merah dalam menurunkan suhu tubuh pada anak demam.	<p><b>Desain penelitian :</b> penelitian eksperimental dengan jenis penelitian <i>quasy eksperiment</i> menggunakan rancangan <i>one group pretest postest design</i>.</p> <p><b>Sampel penelitian :</b> Jumlah sampel sebanyak 16 balita dengan menggunakan teknik pengambilan sampel purposive sampling.</p> <p><b>Instrumen penelitian :</b> Instrumen yang digunakan lembar observasi dan termometer.</p>	Hasil penelitian rata-rata suhu tubuh sebelum dilakukan pemberian tumbukan bawang merah yaitu 37,91° C dan setelah dilakukan pemberian tumbukan bawang merah yaitu 37,42° C. Setelah dilakukan uji <i>t paired sample</i> didapatkan rata-rata selisih sebelum dan sesudah perlakuan adalah - 0,48. <i>p value</i> = 0,000 < 0,05 sehingga Ho ditolak, artinya bawang merah efektif terhadap penurunan suhu tubuh pada balita demam.
2.	(Nur maulita dkk, 2019)	2019	Pengaruh Kompres Bawang Merah terhadap Penurunan Suhu Tubuh pada Pasien Demam Thypoid di RS PKU Muhammadiyah Gombong	Untuk mengetahui pengaruh kompres bawang merah terhadap penurunan suhu tubuh pada pasien demam thypoid di RS PKU Muhammadiyah Gombong.	<p><b>Desain penelitian :</b> Desain penelitian yang digunakan adalah <i>quasi-eksperimen</i>. Bentuk desain penelitian menggunakan desain <i>pretest- postest with control group design</i>.</p> <p><b>Sampel penelitian :</b> Teknik pengambilan</p>	Hasil menunjukkan bahwa pada kelompok kompres bawang merah rata- rata suhu tubuh sebelum kompres bawang merah 37,8 dan setelah kompres bawang merah 37,4 .. Dengan nilai signifikan <i>p value</i> (0,000) $p < 0,05$ .

					<p>sampel dilakukan (<i>non probability sampling</i>) dengan cara <i>consecutive sampling</i>. Rumus yang digunakan dalam pengambilan jumlah sampel adalah rumus Taro Yamane atau Slovin. Dimana jumlah sampel yang dihasilkan sebanyak 38 dan sampel dibagi menjadi dua kelompok yaitu 15 sampel kelompok intervensi dan 15 kelompok kontrol.</p> <p><b>Instrumen penelitian :</b> alat ukur thermometer digital yang sudah dikalibrasi.</p>	
3.	(Cahyaningrum, E & Putri, 2017)	2017	Perbedaan Suhu Tubuh Anak Demam Sebelum dan Setelah Kompres Bawang Merah	<p>Penelitian ini bertujuan untuk membuktikan perbedaan suhu tubuh anak demam sebelum dan setelah kompres bawang merah.</p> <p><b>Desain penelitian :</b> penelitian pra-eksperimental dengan pendekatan <i>One-group pra-post test design</i>.</p> <p><b>Sampel penelitian :</b> Teknik sampel dalam penelitian ini menggunakan Purposive Sampling. Sampel penelitian ini adalah semua anak demam di Puskesmas Kembaran I Banyumas periode bulan Juni 2017.</p>	<p>Hasil penelitian menunjukkan bahwa terdapat perbedaan atau selisih rerata suhu sebelum dan setelah kompres bawang merah yaitu <math>0.734^{\circ} \text{C}</math>. Diketahui nilai signficancy 0,000 (<math>p &lt; 0,005</math>) sehingga disimpulkan bahwa terdapat perbedaan suhu tubuh yang bermakna antara sebelum dan setelah kompres bawang merah.</p>	


					<b>Instrument penelitian :</b> lembar observasi dan thermometer.	
4.	(Akib Hariana & Megawati, 2014)	2015	Perbedaan Efektifitas Pemberian Kompres Hangat dan Kompres Bawang Merah terhadap Penurunan Suhu Tubuh Anak Usia 0-1 Tahun Yang Mengalami Demam Pasca Imunisasi DPT di Desa Semboro	Tujuan penelitian ini adalah untuk membuktikan perbedaan efektifitas suhu tubuh anak demam antara kompres hangat dan kompres bawang merah.	<b>Desain penelitian :</b> <i>quasi experimental</i> dengan <i>Two group pretest posttest</i> menggunakan pendekatan <i>Cross-Sectional</i> . <b>Sampel penelitian :</b> Sampel penelitian berjumlah 14 anak yang mengalami demam di desa Semboro. <b>Instrumen penelitian :</b> Thermometer Raksa.	Hasil uji t test menunjukkan bahwa pada kelompok kompres hangat rerata selisih penurunan suhu tubuh sebesar 3°C dan p-value 0.000 (<0,05) sedangkan pada kelompok kompres bawang merah rerata selisih penurunan suhu tubuh sebesar 4,57°C dan p-value 0.000 (<0,05). Hasil independent t-test menunjukkan p-value 0.232 (>0,05). Kesimpulan dalam penelitian ini adalah tidak ada perbedaan yang signifikan antara kompres hangat dan kompres bawang merah terhadap penurunan suhu tubuh anak yang mengalami demam, namun pemberian kompres bawang merah lebih cepat mencapai suhu tubuh normal dibanding dengan pemberian kompres hangat.
5.	(Fathi Hayuni, 2019)	2019	Efektifitas Pemberian Kompres Bawang Merah terhadap Penurunan Suhu Tubuh Pada Anak Usia 1-5 Tahun di Puskesmas Gilingan	Untuk mengetahui upaya pemberian kompres bawang merah terhadap demam pada anak usia 1-5 tahun di Puskesmas Gilingan	<b>Desain penelitian :</b> <i>Quasi experimental design: pretest-posttest one group design</i> . <b>Sampel penelitian :</b> Sampel penelitian ini	Penelitian menunjukkan suhu tubuh sebelum perlakuan rata-rata responden memiliki suhu tubuh 37,8° C – 39,4° C dan sesudah perlakuan rata-rata responden rata-rata 36,5° C –

					berjumlah 14 responden. <b>Instrument penelitian :</b> lembar observasi dan thermometer.	37,3° C. Hasil uji <i>Wilcoxon</i> didapatkan bahwa nilai <i>p-value</i> 0,0001 lebih kecil dari nilai ( $p < 0,05$ ). Pemberian kompres bawang merah efektif terhadap penurunan suhu tubuh anak.
6.	(Suryono, 2015)	2016	Efektifitas bawang Merah terhadap Penurunan Suhu Tubuh pada Anak Febris Usia 1-5 Tahun	Untuk mengetahui efektifitas bawang merah dalam penurunan suhu tubuh pada anak febris usia 1 – 5 tahun di Posyandu Boegenvile 1 Dusun Tertek Desa Tertek Kecamatan Pare.	<b>Desain penelitian :</b> pra-eksperimental jenis <i>one group pre and post test</i> . <b>Sampel penelitian :</b> 8 responden <b>Instrument penelitian :</b> lembar observasi dan thermometer.	Dari hasil penelitian menunjukkan bahwa suhu tubuh sebelum pemberian bawang merah 37,957° C dan setelah pemberian bawang merah 37,575° C. sehingga dapat disimpulkan bahwa bawang merah efektif dalam menurunkan suhu tubuh pada anak demam.
7.	(Hartanti, 2017)	2017	Perbedaan Efektifitas Kompres Daun Kelor dan Kompres Bawang Merah terhadap Perubahan Suhu Tubuh Balita Demam di RS UNS Surakarta	Untuk mengetahui perbedaan efektifitas kompres daun kelor dan kompres bawang merah terhadap perubahan suhu tubuh balita demam	<b>Desain penelitian :</b> penelitian menggunakan <i>quasi eksperiment</i> . Desain penelitian yang digunakan <i>pretest posttest group design</i> . <b>Sampel penelitian :</b> Sampel penelitian adalah 14 balita sebagai kelompok kompres daun kelor, 14 balita sebagai kelompok kompres bawang merah. Teknik sampling menggunakan <i>consecutive sampling</i> . <b>Instrument penelitian :</b>	Hasil penelitian menunjukkan rata-rata suhu tubuh responden sebelum diberi kompres daun kelor sebesar 38,64±0,41° C dan sesudah diberi kompres daun kelor sebesar 37,21±0,48° C. Rata-rata suhu tubuh responden sebelum diberi kompres bawang merah sebesar 38,96±0,51° C dan sesudah diberi kompres bawang merah sebesar 37,15±0,71° C. Hasil uji <i>Wilcoxon</i> pada kelompok kompres daun kelor diketahui nilai $Z = -3,297$ dan

					Instrumen penelitian berupa <i>checklist</i> dan pengukuran suhu dengan termometer.	p= 0.001. hasil uji <i>Wilcoxon</i> kelompok kompres bawang merah diketahui nilai $Z = -3,296$ dan $p = 0.001$ . Hasil uji <i>Mann Whitney</i> diperoleh nilai $Z = -1,425$ dan $p = 0,164$ . Secara statistic tidak ada perbedaan antara kompres daun kelor dan kompres bawang merah akan tetapi kompres bawang merah lebih cepat penurunannya dibandingkan dengan kompres daun kelor.
8.	(Riyady, Merapi, & Gambir, 2016)	2016	<i>The Effect Of Onnion (Allium Ascalonicum L.) Compress Toward Body Temperature Of Children With Hipertermia In Bougenville Room Dr. Haryoto Lumajang Hospital</i>	Tujuan umum dari penelitian ini adalah untuk menganalisis pengaruh terapi kompres bawang pada pasien dengan hipertermia yang dirawat di Bougenville dr. Haryoto Lumajang.	<b>Desain penelitian :</b> <i>quasy experiment with control group pretest and posttest design</i> . <b>Sampel penelitian :</b> Sampel penelitian ini adalah 20 anak yang dipilih secara purposive sampling yang memiliki tanda hipertermia. Peneliti menentukan jumlah sampel yang diambil 10 sampel untuk kelompok kontrol dan 10 sampel untuk kelompok perlakuan. <b>Instrument penelitian :</b> thermometer	Hasil penelitian dan analisis pembahasan dapat disimpulkan bahwa pengaruh kompres bawang merah terhadap penurunan suhu tubuh di ruang Bougenville dr. Haryoto Lumajang adalah ciri-ciri dari responden dalam distribusi usia menunjukkan bahwa usia 1-3 tahun (60%) lebih banyak daripada mereka yang berusia 3-5 tahun (60%), ada penurunan suhu tubuh setelah bawang kompres pada kelompok perlakuan dengan rerata perbedaan: -1.09, ada penurunan dalam tubuh suhu setelah menerapkan hangat kompres ke kelompok kontrol dengan perbedaan rata-rata: -

						0,65, ada perbedaan suhu tubuh pada kelompok perlakuan dan kelompok kontrol setelah bawang kompres. Hasil ini menunjukkan bahwa bawang kompres dapat menurunkan suhu tubuh pada klien dengan peningkatan suhu tubuh.
9.	(Enggeline, 2019)	2019	Efektifitas Kompres Bawang Merah terhadap Suhu Tubuh Anak demam Setelah Imunisasi di Puskesmas Bailang Kota Manado	Tujuan penelitian ini yaitu untuk mengetahui efektifitas kompres bawang merah terhadap suhu tubuh anak demam setelah imunisasi di puskesmas Bailang kota Manado.	<p><b>Desain penelitian :</b> <i>quasi eksperimen</i> dengan desain metode penelitian <i>one group pretest and posttest design</i>.</p> <p><b>Sampel penelitian :</b> sampel penelitian ini adalah 15 responden anak balita yang demam setelah imunisasi di pilih secara <i>accidental sampling</i>.</p> <p><b>Instrument penelitian :</b> Instrumen penelitian menggunakan termometer, bawang merah dan lembar observasi.</p>	Hasil uji t berpasangan mean suhu tubuh sebelum 37,713 dan mean suhu tubuh sesudah kompres bawang merah 37,080, nilai $p = 0,000 < 0,05$ menunjukkan pengaruh kompres bawang merah terhadap suhu tubuh anak demam setelah imunisasi. Dengan demikian dapat diketahui kompres bawang merah efektif untuk menurunkan suhu tubuh anak demam setelah imuniasi.
10.	(Fardila, 2017)	2017	Pengaruh Pemberian Bawang Merah ( <i>Allium Ascalonicum L.</i> ) terhadap penurunan Suhu Tubuh Pada Anak Demam di Wilayah Kerja Puskesmas Singkrak Kecamatan X Koto Singkrak Tahun 2017	untuk mengetahui efektifitas pemberian bawang merah pada anak demam	<p><b>Desain penelitian :</b> <i>quasi eksperimen</i> dengan pendekatan <i>one group pretest-posttest design</i></p> <p><b>Sampel penelitian :</b> 8 orang</p> <p><b>Instrument penelitian :</b> lembar observasi dan</p>	Hasil penelitian menunjukkan bahwa ada perbedaan rata-rata penurunan suhu tubuh sebelum dan sesudah diberikan bawang merah dengan nilai $p = 0,018$ lebih kecil dari 0,05 dimana pemberian bawang merah

					termometer	efektif dalam menurunkan suhu tubuh pada anak demam.
--	--	--	--	--	------------	------------------------------------------------------



UNIVERSITAS ISLAM NEGERI  
**ALAUDDIN**  
M A K A S S A R

Dari hasil telaah literatur riviw, terdapat 10 jurnal yang di identifikasi yang sesuai dengan kriteria penelitian yang menggunakan kompres bawang merah pada anak yang mengalami demam. Dari 10 jurnal tersebut semuanya mendapatkan hasil bahwa kompres bawang merah efektif terhadap penurunan suhu tubuh pada anak yang mengalami demam. Adapun sub-sub pembahasan yang dapat dibahas dari beberapa jurnal diatas, yaitu:

### **1. Karakteristik Responden**

Berdasarkan penelusuran artikel melalui *database* : *Google Scholar*, *PubMed*, *Science Direct*, dan *DOAJ* maka ditemukan 10 artikel yang sesuai dengan topik penelitian, kriteria inklusi dan eksklusi. Dari 10 artikel tersebut semuanya menggunakan metode *quasy eksperiment* dengan pendekatan *one group pretest-posttest design* dan instrument penelitian yang digunakan yaitu lembar observasi dan thermometer. Berdasarkan hasil analisis, jumlah responden yang digunakan dalam penelitian yaitu 2 dari 10 artikel yang menggunakan sampel sebanyak 15 orang dengan tehnik pengambilan sampel dilakukan (*non probability sampling*) dengan cara *consecutive sampling*. 3 artikel yang menggunakan sampel sebanyak 14 orang dengan tehnik sampling menggunakan *consecutive sampling*, 2 artikel yang menggunakan sampel sebanyak 8 orang, 1 artikel yang menggunakan sampel sebanyak 16 orang dengan menggunakan tehnik pengambilan sampel *purposive sampling* , 1 artikel yang menggunakan sampel sebanyak 10 orang dan 1 artikel lainnya menggunakan sampel sebanyak 20 orang. Dari 10 artikel tersebut didapatkan bahwa terdapat 2



artikel yang melakukan intervensi kompres bawang merah pada anak usia 0-1 tahun, adapun 7 artikel lainnya melakukan kompres bawang merah pada anak usia 1-5 tahun, dan 1 artikel lainnya melakukan kompres bawang merah pada remaja usia 12-17. Adapun tujuan penelitian dari 10 artikel tersebut semuanya memiliki tujuan penelitian yang sama yaitu untuk mengetahui efektifitas kompres bawang merah pada anak yang mengalami demam.

## **2. Metode kompres bawang merah yang efektif pada anak yang mengalami demam**

Dari 10 jurnal di atas beberapa metode kompres bawang merah yang efektif dilakukan pada anak yang mengalami demam. 6 dari 10 artikel yang melakukan kompres bawang merah di daerah aksila dengan durasi pemberian kompres yaitu selama 15 menit dan menggunakan bawang merah yang dicampurkan dengan minyak kayu putih. Adapun 4 artikel lainnya melakukan kompres bawang merah di seluruh badan dengan durasi pemberian kompres yaitu ada yang melakukan selama 10 menit dan 15 menit dengan menggunakan bawang merah yang sudah dihancurkan kemudian dioleskan ke seluruh tubuh.

## ***B. Pembahasan***

Beberapa penelitian yang terdapat pada tabel 4.1 tentang efektifitas kompres bawang merah terhadap anak yang mengalami demam membuktikan bahwa kompres bawang merah bisa menurunkan suhu tubuh pada anak yang mengalami demam. Dibuktikan dengan hasil penelitian dari 10 jurnal tersebut semua mendapatkan hasil yang efektif.

Kompres bawang merah merupakan salah satu tindakan non farmakologis yang dapat digunakan untuk menurunkan suhu tubuh pada anak yang mengalami demam. Bayi dan anak-anak dibawah usia lima tahun sangat rentan terhadap berbagai penyakit karena sistem kekebalan tubuh mereka belum terbangun sempurna (Amalia, 2013).

Menurut Faridah (2018) lokasi yang paling efektif dalam pemberian kompres bawang merah yaitu di daerah aksila karena di daerah tersebut mempunyai pembuluh darah yang besar sehingga dapat mempercepat proses penurunan suhu tubuh pada anak yang mengalami demam.

Dari beberapa jurnal di atas didapatkan bahwa rata-rata durasi dalam pemberian kompres bawang merah yaitu selama 15 menit. Gerusan bawang merah di permukaan kulit membuat pembuluh darah vena berubah ukuran yang diatur oleh hipotalamus anterior untuk mengontrol pengeluaran panas, sehingga terjadi vasodilatasi (pelebaran) pembuluh darah dan hambatan produksi panas. Darah didistribusi kembali ke pembuluh darah permukaan untuk meningkatkan pengeluaran panas. Terjadinya vasodilatasi ini menyebabkan pembuangan panas melalui kulit

meningkat, pori-pori membesar, dan pengeluaran panas secara evaporasi (berkeringat) yang diharapkan akan terjadi penurunan suhu tubuh mencapai keadaan normal kembali (Potter & Perry, 2009).

Kandungan bawang merah yang dapat menurunkan suhu antara lain *floroglusin* yang berfungsi untuk membunuh bakteri, zat dari bawang merah ini sangat ampuh sebagai obat luka. Adapun juga kandungan yang dimiliki bawang merah yaitu *sikloaliin* yang berfungsi untuk menurunkan suhu tubuh, obat penurun panas atau suhu tubuh yang sangat ampuh, zat *sikloallin* merupakan sejenis obat yang terkenal sebagai obat penurun panas yang ampuh. *Saponin* juga merupakan kandungan dari bawang merah yang berfungsi sebagai pengencer dahak ketika anda terkena penyakit batuk. *kaemferol* dan minyak atsiri yang dapat melancarkan peredaran darah (Tusliawati, 2010)

Kompres bawang merah merupakan suatu prosedur yang diberikan kepada pasien dengan tujuan untuk menurunkan atau mengurangi suhu tubuh. Seperti pada kompres biasanya, kompres bawang merah bekerja dengan cara mengirimkan implus ke hipotalamus bahwa lingkungan sekitar sedang dalam keadaan panas. Keadaan ini akan mengakibatkan hipotalamus berespon dengan mematok suhu tubuh yang lebih tinggi dengan cara menurunkan produksi dan konversi panas tubuh (Guyton & Hall, 2012).

Kelebihan dalam pemberian kompres bawang merah terhadap perubahan suhu tubuh anak yang mengalami demam yaitu lebih cepat

dalam menurunkan suhu tubuh, dikarenakan bawang merah mengandung senyawa sulfur organik yaitu *Allylcysteine Sulfoxide (Alliin)*. Potongan atau irisan umbi bawang merah akan melepaskan enzim allinase yang berfungsi menghancurkan pembentukan pembekuan darah sehingga membuat peredaran darah menjadi lancar dan panas dari dalam tubuh dapat lebih mudah disalurkan ke pembuluh darah tepi dan demam yang terjadi akan menurun (Suryono dkk, 2012).

Hal ini sejalan dengan penelitian yang dilakukan oleh Harianah (2014) yang berjudul “Perbedaan Efektifitas Pemberian Kompres Hangat dan Kompres Bawang Merah Terhadap Penurunan Suhu Tubuh Anak Usia 0-1 Tahun Yang Mengalami Demam Pasca Imunisasi DPT di Desa Semboro” didapatkan hasil bahwa kompres bawang lebih efektif menurunkan suhu tubuh pada anak yang mengalami demam dibandingkan dengan kompres hangat. Kompres bawang merah lebih efektif dikarenakan dalam bawang merah terdapat senyawa flavonoid sebagai antiinflamasi, senyawa propil disulfide dan propil metal disulfide yang mudah menguap dan di dalam bawang merah memiliki kandungan minyak atsiri sebagai obat luar, melebarkan pembuluh darah kapiler, dan merangsang keluarnya keringat. Baluran bawang merah keseluruh tubuh akan menyebabkan vasodilatasi yang kuat pada kulit, yang memungkinkan percepatan perpindahan panas dari tubuh ke kulit.

Dapat dijelaskan berdasarkan hasil analisis dari 10 jurnal didapatkan bahwa intervensi yang efektif diberikan adalah kompres bawang bawang

merah dengan lokasi pemberiannya di daerah aksila. Adapun lama pemberian kompres yaitu rata-rata 15 menit.

Sebagaimana di dalam Hadits telah menerangkan bagaimana umat muslim harus menjaga kesehatannya ataupun mencari pengobatan terhadap atas dirinya hal ini seperti yang diriwayatkan oleh riwayat Abu Dawud:

إِنَّ اللَّهَ أَنْزَلَ الدَّاءَ وَالذَّوَاءَ وَجَعَلَ لِكُلِّ دَاءٍ دَوَاءً فَتَدَاوُوا وَلَا تَدَاوُوا بِحَرَامٍ

Artinya :

“Sesungguhnya Allah telah menurunkan penyakit dan obatnya, demikian pula Allah menjadikan bagi setiap penyakit ada obatnya. Maka berobatlah kalian dan janganlah berobat dengan yang haram.” (HR. Abu Dawud)

Hadits di atas mengisyaratkan diizinkan seseorang Muslim mengobati penyakit yang dideritanya. Sebab, setiap penyakit pasti ada obatnya. Jika obat yang digunakan tepat mengenai sumber penyakit, maka dengan izin Allah SWT penyakit tersebut akan hilang dan orang yang sakit akan mendapatkan kesembuhan. Meski demikian, kesembembuhan kadang terjadi dalam waktu yang agak lama, jika penyebab penyakitnya belum diketahui atau obatnya belum ditemukan.

Pada kasus demam di sarankan untuk tidak menggunakan pakaian tebal ataupun selimut tebal karena hal ini tidak di butuhkan dan justru akan memperlambat proses pengeluaran panas dalam tubuh, dianjurkan untuk menggunakan pakaian dengan kain tipis jika sangat mendesak (tubuh dalam keadaan sangat menggigil) karena pada dasarnya apabila tubuh menggigil ataupun sebaliknya berkeringat dalam suatu aktivitas, hal

tersebut menandakan tubuh sedang dalam mempertahankan/menyeimbangkan ketahanan suhunya. Selain itu klien dan keluarga untuk mengurangi ketebalan pakaian dan menjaga pakaian serta sprai tetap kering merupakan hal yang mendorong kehilangan panas melalui konduksi dan konveksi.

Intervensi selanjutnya menginstruksikan klien dan keluarga untuk membatasi aktivitas fisik dan meningkatkan frekuensi periode istirahat yang rasionalisasinya aktivitas dan stres akan meningkatkan laju metabolisme, sehingga meningkatkan produksi panas. Menginstruksikan klien dan keluarga untuk meningkatkan masukan cairan oral  $\pm 1000\text{ml}$  perhari dengan rasionalisasinya cairan yang hilang membutuhkan penggantian. Menganjurkan untuk mengurangi aktivitas fisik untuk membatasi produksi panas yang rasionalisasinya aktivitas dapat meningkatkan suhu tubuh.

## BAB V

### PENUTUP

#### A. Kesimpulan

Dari 10 artikel di atas yang telah dianalisis didapatkan bahwa kompres bawang merah efektif untuk menurunkan suhu tubuh pada anak yang mengalami demam dengan lokasi pemberiannya di daerah aksila. Adapun lama pemberiannya yaitu rata-rata selama 15 menit.

#### B. Saran

1. Bagi perkembangan penelitian

Agar dapat dilakukan penelitian terhadap penurunan demam pada anak yang mengalami demam sesuai dengan artikel intervensi yang telah dipaparkan pada *literatur review* ini.

2. Bagi masyarakat atau orang tua

Orang tua yang memiliki anak dengan demam agar dapat melakukan pencegahan atau penanganan mandiri pada anak.

## DAFTAR PUSTAKA


- Alquranul Karim*. Departemen Agama RI. Jakarta : DarusSunnah, 2012.
- Akib Hariana & Megawati. (2014). Perbedaan Efektifitas Pemberian Kompres Hangat dan Kompres Bawang Merah Terhadap Penurunan Suhu Tubuh Anak Usia 0-1 Tahun Yang Mengalami Demam Pasca Imunisasi DPT di Desa Semboro. *Jurnal Kesehatan*, 5(1), 329–333.
- Amalia, k dkk. (2013). *Faktor Risiko Kejadian Kejang Demam pada Anak Balita di Ruang Perawatan Anak Rumah Sakit Umum Daerah Daya Kota Makassar*. 1, 1–11.
- Anochie. (2013). Mechanism s Of Fever in Humans. *International Journal of Microbiology and Immunology Research*, 2(5), 37–43.
- Ayu, E. I., & Irwanti, W. (2015). Kompres Air Hangat pada Daerah Aksila dan Dahi Terhadap Penurunan Suhu Tubuh pada Pasien Demam di PKU Muhammadiyah Kutoarjo. *Jurnal Ners Dan Kebidanan Indonsia*, 3(1), 10–14.
- Bd, F., Yusefni, E., & Myzed, I. D. (2018). *Penurunan Pemberian Tumbukan Bawang Merah Sebagai Penurun Suhu Tubuh Pada Balita Demam di Puskesmas Lubuk Buaya Kota Padang Tahun 2018*. 2, 136–142.
- Cahyaningrum. (2017). Pengaruh Kompres Bawang Merah terhadap Suhu Tubuh Anak Demam. *Jurnal Publikasi Kebidanan Akbid YLPP Purwokerto*, 80–89. <https://doi.org/ISSBN : 978-602-50798-0-1>
- Cahyaningrum, E & Putri, D. (2017). Perbedaan Suhu Tubuh Anak Demam Sebelum dan Stelah Kompres Bawang Merah. *Jurnal Ilmiah Ilmu-Ilmu Kesehatan*, 15(2), 66–74.
- Cahyaningrum dkk. (2014). *Perbedaan Kompres Hangat dan Kompres Bawang Merah terhadap Penurunan Suhu Tubuh Anak dengan Hipertermi*.
- Djuwariah. (2011). Efektivitas penurunan suhu tubuh menggunakan kompres air hangat dan plesetr kompres pada anak dengan demam di ruang kanthil rumah sakit umum daerah banyumas. *Skripsi Universitas Muhammadiyah Purwokerto*.
- El Mannan M. (2011). *Basmi Keluhan-Keluhan Kesehatan Harian dengan Obat-*



- Obat Alami*. Jogjakarta: FlashBooks.
- Enggeline, J. (2019). *Efektifitas Kompres Bawang Merah terhadap Suhu Tubuh Anak Demam Setelah Imunisasi di Puskesmas Bailang Kota Manado*.
- Etika dwi dkk. (2014). Perbedaan Kompres Hangat dan Kompres Bawang Merah terhadap Penurunan Suhu Tubuh Anak dengan Demam. *Jurnal Keperawatan*, 1–10.
- Fardila, N. (2017). Pengaruh Pemberian Bawang Merah (*Allium Ascalonicum L.*) terhadap penurunan Suhu Tubuh Pada Anak Demam di Wilayah Kerja Puskesmas Singkrak Kecamatan X Koto Singkrak Tahun 2017. *Jurnal Ilmu Kesehatan*.
- Fathi Hayuni, A. (2019). *Efektifitas Pemberian Kompres Bawang Merah Terhadap Penurunan Suhu Tubuh Pada Anak Usia 1-5 Tahun di Puskesmas Gilingan*. 15(1), 1–7.
- Guyton & Hall. (2012). *Buku ajar fisiologi kedokteran* (Edisi II). Jakarta: Buku kedokteran EGC.H.
- Hardiansyah & Budi. (2012). *Air Bagi Kesehatan* (Edisi kedu). Jakarta: Centra Communication.
- Hartanti, L. I. S. (2017). *PROGRAM STUDI SARJANA KEPERAWATAN*.
- Hartini, S. (2015). *Efektifitas Kompres Air Hangat Terhadap Penurunan Suhu Tubuh Pada Anak Demam USia 1-3 Tahun di SMC RS Tologorejo Semarang*.
- Maharani. (2011a). *Perbandingan Efektivitas Kompres Hangat dan Tepid Water Sponge terhadap Penurunan Suhu Tubuh Balita Yang Mengalami Demam di Puskesmas Rawat Inap Karya Wanita Rumabi Pesisir*. Universitas Riau.
- Maharani. (2011b). perbandingan efektivitas pemberian kompres hangat dan tepid water sponge terhadap penuruna suhu tubuh balita yang mengalami demam di puskesmas rawat inap karya wanita rumbai pesisir. *Skripsi Universitas Riau*.
- Nur maulita dkk. (2019). *Pengaruh Kompres Bawang Merah terhadap Penurunan Suhu Tubuh pada Pasien Demam Thypoid di RS PKU Muhammadiyah Gombong*. 361–367.

- Nurarif, A. H & Kusuma, H. (2015). *Aplikasi Asuhan Keperawatan Berdasarkan Diagnosa Medis dan NANDA NIC-NOC*. Jogjakarta: MediAction.
- Nurarif & Kusuma. (2015). *Aplikasi Asuhan Keperawatan Berdasarkan Diagnosa Medis & NANDA NIC-NOC* (II; Interna Publising, Ed.). Yogyakarta.
- Nusi. (2013). Perbandingan suhu tubuh berdasarkan pengukuran menggunakan termometer air raksa dan termometer digital pada penderita demam di rumah sakit umum Kandou Manado. *Jurnal E- Biomedik*, 1(1), 190–196.
- Oktiani, T. (2018). *Penerapan Kompres Bawang Merah di Daerah Aksilla Untuk Menurunkan Demam Pada Balita Umur 1-5 Tahun di BPM Sri Jumyati*.
- Potter, P. A., & Perry, A. G. (2009). *Fundamental Keperawatan*. Jakarta: Salemba Medika.
- Potter & Perry. (2009). *Buku Ajar Fundamental Keperawatan : Konsep, Proses & Praktek* (Edisi 4). Jakarta: EGC.
- Riyady, P. R., Merapi, G., & Gambir, S. (2016). *THE EFFECT OF ONION ( Allium ascalonicum L .) COMPRES TOWARD BODY TEMPERATURE OF CHILDREN WITH HIPERTERMIA IN BOUGENVILLE ROOM DR . HARYOTO LUMAJANG HOSPITAL*. 253–256.
- Sherwood, L. (2010). *Human Physiology: From Cells to System*. Canada: Yolanda Cossio.
- Sodikin. (2012). *Prinsip Perawatan Demam pada Anak*. Yogyakarta: Pustaka Belajar.
- Sukmawati. (2010). *Perbandingan penurunan suhu pada pasien yang di kompres pada daerah ketiak dengan kompres pada dahi di RSI Ibnu Shina Magelang*. Surakarta: Fakultas Kesehatan UMM Surakarta.
- Suryono, Sukatmi, & J. (2012). Efektivitas Bawang Merah terhadap Penurunan Suhu Tubuh pada Anak Febris Usia 1-5 Tahun. *Jurnal AKP*, 6, 63–68.
- Suryono, S. & T. (2015). Efektifitas Bawang Merah terhadap Penurunan Suhu Tubuh pada Anak Febris Usia 1-5 Tahun. *Jurnal AKP*, (6), 63–68.
- Suryono dkk. (2012). Efektifitas Bawang Merah terhadap Penurunan Suhu Tubuh pada Anak Febris Usia 1-5 Tahun. *Jurnal AKP*, 6, 63–68.
- Tusliawati. (2010). *Herbal Paling Ampuh*. Yogyakarta: Aulia Publishing.

- Tuti Damayanti, T. (2018). Hubungan tingkat pengetahuan ibu tentang demam dengan perilaku kompres di ruang rawat inap RSUD Dr. Moewardi. *Skripsi Universitas Muhammadiyah Surakarta*.
- Wardiyah, A. dkk. (2016). perbandingan efektivitas pemberian kompres hangat dan tepid sponge terhadap penurunan suhu tubuh anak yang mengalami demam di ruang Alamnda RSUD dr. H. Abdul Moeloek Provinsi Lampung tahun 2015. *Jurnal Kesehatan Holistik*, 10(1), 36–44.
- Widagdo. (2011). *Masalah dan Tatalaksana Penyakit Infeksi pada Anak*. Jakarta: CV Sagung Seto.
- Wiwiek, E. (2018). *Tanaman dan Kesehatan*. Indomedia Pustaka.
- Yunianti, S. dkk. (2019). pengaturan suhu tubuh dengan metode tepid water sponge dan kompres hangat pada balita demam. *Jurnal Kesehatan*, 10(1). <https://doi.org/ISSN : 2086-7751>



UNIVERSITAS ISLAM NEGERI  
**ALAUDDIN**  
M A K A S S A R

## Lampiran I

### *Ceklist Telaah Kritis JBI Untuk Studi Quasi Eksperiment (Studi Eksperiment Non-Acak)*

Peninjau :

Tanggal:

Penulis :

Tahun:

Catat Nomor

No	Pertanyaan	Iya	Tidak	Tidak jelas	Tidak berlaku
1	Apakah jelas dalam penelitian ini apa yang menjadi “penyebab” dan “efek” (tidak ada kebingungan tentang variabel mana yang lebih dulu)?				
2	Apakah para peserta termasuk dalam perbandingan yang serupa ?				
3	Apakah para peserta termasuk dalam perbandingan yang menerima perlakuan/tindakan serupa, selain dari paparan atau intervensi fokus?				
4	Apakah ada kelompok kontrol ?				
5	Apakah terdapat beberapa pengukuran dari hasil pre-post intervensi/paparan?				
6	Apakah ada tindak lanjut yang lengkap dan jika tidak, apakah perbedaan antar grup di deskripsikan secara adekuat dan dianalisis?				
7	Apakah outcome/hasil ukur dari peserta yang tergabung dalam kelompok manapun diukur dengan cara yang sama ?				

8	Apakah outcome/hasil ukur diukur dengan cara yang reliabel/andal ?				
9	Apakah analisis statistik yang sesuai digunakan ?				

Penilaian Keseluruhan : Sertakan  Kecualikan  Cari Info Lebih Lanjut

Komentar : ( Termasuk Alasan Pengecualian)

## Lampiran II

***Ceklist Telaah Kritis JBI Untuk Studi Randomized Controlled Trial  
(Studi Eksperimen acak dengan kelompok kontrol)***

Peninjau :

Tanggal:

Penulis :

Tahun:

Catat Nomor:

No	Pertanyaan	Iya	Tidak	Tidak jelas	Tidak berlaku
1	Apakah pengacakan benar digunakan untuk penugasan peserta ke kelompok perlakuan?				
2	Apakah alokasi untuk kelompok perlakuan dirahasiakan?				
3	Apakah kelompok perlakuan serupa pada awal?				
4	Apakah peserta tidak mengetahui pengelompokan intervensi?				
5	Apakah mereka yang memberikan intervensi tidak mengetahui pengelompokan intervensi?				
6	Apakah penilai hasil tidak mengetahui pengelompokan intervensi?				
7	Apakah kelompok perlakuan diperlakukan sama dengan kelompok intervensi lain ?				
8	Apakah ada tindak lanjut yang lengkap dan jika tidak, apakah perbedaan antar grup dideskripsikan secara adekuat dan dianalisis ?				
9	Apakah analisis partisipan dalam kelompok dimana mereka diacak ?				

10	Apakah outcome/hasil ukur diukur dengan cara yang sama untuk kelompok perlakuan ?				
11	Apakah outcome/hasil ukur diukur dengan cara yang reliable/andal ?				
12	Apakah analisis statistik yang digunakan sesuai ?				
13	Apakah desain uji sesuai, dan apakah penyimpangan dari standar desain RCT (partisipan acak, kelompok setara ) diperhitungkan dalam desain dan dianalisis ?				

Penilaian Keseluruhan : Sertakan  Kecualikan  Cari Info Lebih Lanjut

Komentar : ( Termasuk Alasan Pengecualian)



## Lampiran Hasil Penelitian

### Lampiran I

#### *Ceklist Telaah Kritis JBI Untuk Studi Quasi Eksperiment (Studi Eksperiment Non-Acak)*

Peninjau :

Tanggal:

Penulis :

Tahun:

Catat Nomor:

No	Pertanyaan	Jurnal									
		(1)	(2)	(3)	(4)	(5)	(6)	(7)	(8)	(9)	(10)
1	Apakah jelas dalam penelitian ini apa yang menjadi “penyebab” dan “efek” (tidak ada kebingungan tentang variabel mana yang lebih dulu)?	✓	✓	✓	✓	✓	✓	✓	✓	✓	✓
2	Apakah para peserta termasuk dalam perbandingan yang serupa ?	✓	✓	✓	-	✓	✓	-	✓	✓	✓
3	Apakah para peserta termasuk dalam perbandingan yang menerima perlakuan/tindakan serupa, selain dari paparan atau intervensi fokus?	-	✓	✓	-	✓	✓	-	-	✓	-

4	Apakah ada kelompok kontrol ?	✓	✓	-	-	-	-	-	-	-	-
5	Apakah terdapat beberapa pengukuran dari hasil pre-post intervensi/paparan?	✓	✓	✓	✓	✓	✓	✓	✓	✓	✓
6	Apakah ada tindak lanjut yang lengkap dan jika tidak, apakah perbedaan antar grup di deskripsikan secara adekuat dan dianalisis?	✓	✓	✓	✓	-	-	-	-	✓	-
7	Apakah outcome/hasil ukur dari peserta yang tergabung dalam kelompok manapun diukur dengan cara yang sama ?	✓	✓	✓	✓	✓	✓	✓	✓	✓	✓
8	Apakah outcome/hasil ukur diukur dengan cara yang reliabel/andal ?	✓	✓	✓	✓	✓	✓	✓	✓	✓	✓
9	Apakah analisis statistik yang digunakan sesuai?	✓	✓	✓	✓	✓	✓	✓	✓	✓	✓

Penilaian Keseluruhan : Sertakan  Kecualikan  Cari Info Lebih Lanjut

Komentar : ( Termasuk Alasan Pengecualian)

## Lampiran II

***Ceklist Telaah Kritis JBI Untuk Studi Randomized Controlled Trial  
(Studi Eksperimen acak dengan kelompok kontrol)***

Peninjau :

Tanggal:

Penulis :

Tahun:

Catat Nomor:

No	Pertanyaan	Jurnal
		(0)
1.	Apakah tehnik pengacakan benar digunakan untuk pengelompokkan ke dalam kelompok perlakuan ?	-
2.	Apakah alokasi untuk kelompok perlakuan dirahasiakan ?	-
3.	Apakah kelompok perlakuan serupa pada awal ?	-
4.	Apakah peserta tidak mengetahui pengelompokkan intervensi ?	-
5.	Apakah mereka yang diberikan intervensi tidak mengetahui pengelompokkan intervensi ?	-
6.	Apakah penilai hasil tidak mengetahui pengelompokkan intervensi ?	-
7.	Apakah kelompok perlakuan diperlakukan sama dengan kelompok intervensi lain ?	-
8.	Apakah ada tindak lanjut yang lengkap dan jika tidak, apakah perbedaan antar grup dideskripsikan secara adekuat dan dianalisis ?	-
9.	Apakah analisis partisipan dalam kelompok dimana mereka diacak ?	-
10.	Apakah outcome/hasil ukur diukur dengan cara yang sama untuk kelompok perlakuan ?	-
11.	Apakah outcome/hasil ukur diukur dengan cara yang reliable/andal ?	-
12.	Apakah analisis statistic yang digunakan sesuai ?	-
13.	Apakah desain uji sesuai, dan apakah penyimpangan dari standar desain RCT (partisipan acak, kelompok setara) diperhitungkan dalam desain dan dianalisis ?	-

