

**GAMBARAN TINGKAT KECEMASAN PERAWAT PADA MASA PANDEMI  
DI RUMAH SAKIT LABUANG BAJI**



**SKRIPSI**

Diajukan untuk Memenuhi Salah Satu Syarat Memperoleh Gelar  
Sarjana Keperawatan Jurusan Keperawatan Pada  
Fakultas Kedokteran dan Ilmu Kesehatan  
UIN Alauddin Makassar

Oleh :

**MARWANI**

**NIM: 70300117035**

**FAKULTAS KEDOKTERAN DAN ILMU KESEHATAN  
UIN ALAUDDIN MAKASSAR**

**2021**

## PENGESAHAN SKRIPSI

Skripsi yang berjudul, “Gambaran Tingkat Kecemasan Perawat pada Masa Pandemi di Rumah Sakit Labuang Baji” yang disusun oleh Marwani, NIM: 70300117035, mahasiswa Jurusan Keperawatan pada Fakultas Kedokteran dan Ilmu Kesehatan UIN Alauddin Makassar, telah diuji dan dipertahankan dalam sidang *Munaqasyah* yang diselenggarakan pada hari Kamis, tanggal 28 Oktober 2021 M, bertepatan dengan 22 Rabi’ul-Awwal 1443 H, dinyatakan telah dapat diterima sebagai salah satu syarat untuk memperoleh gelar Sarjana dalam Kedokteran dan Ilmu Kesehatan, Jurusan Keperawatan.

Gowa, 28 Oktober 2021 M  
22 Rabi’ul-Awwal 1443 H.

### DEWAN PENGUJI:

Ketua	: Dr. dr. Syatirah, Sp.A., M.Kes	(.....  )
Sekretaris	: Dr. Muh. Anwar Hafid. S.Kep.,Ns., M.Kes	(.....  )
Munaqisy I	: Dr. Arbianingsih, S.Kep., Ns., M.Kes	(.....  )
Munaqisy II	: Prof. Dr. Mukhtar Lutfih, M.Pd	(.....  )
Pembimbing I	: Hj. Syisnawati, S.Kep., Ns., M.Kep., Sp.Kep.J	(.....  )
Pembimbing II	: Dr. Risnah, S.Kep., Ns., M.Kes	(.....  )

Diketahui Oleh:  
Dekan Fakultas Kedokteran dan Ilmu Kesehatan

  
Dr. dr. Syatirah, Sp.A., M.Kes  
NIP. 198007012006042002



## KATA PENGANTAR

بِسْمِ اللَّهِ الرَّحْمَنِ الرَّحِيمِ

*Assalamualaikum Warahmatullahi Wabarakatuhu.*

Alhamdulillah puji syukur penulis panjatkan ke hadirah Allah SWT. Rabbsemesta alam yang tidak pernah berhenti memberikan berjuta nikmatNya untuk menyelesaikan skripsi ini yang berjudul “Gambaran Kecemasan Perawat di Rumah Sakit Labuang Baji di Masa Pandemi ”. Tak lupa pulah kita hanturnya shalawat serta salam pada Sayyidina Muhammad saw. Nabi yang secara fisik beliau tidak lagi bersama kita. Namun, spirit untuk menyebarkan nilai-nilai Islam Rahmatanlilalamin masih kita rasakan sampai saat ini. Penelitian ini dilakukan untuk memenuhi syarat akademik dalam menyelesaikan program starata 1 Sarjana Keperawatan, Fakultas Kedokteran dan Ilmu Kesehatan, Universitas Islam Negeri Alauddin Makassar.

Pada proses penyusunan skripsi ini, penulis sangat memahami bahwasanya banyak pihak yang andil dalam membantu penyelesaian skripsi ini. Maka dari itu, penulis menyampaikan banyak terimakasih kepada orang-orang yang telah membantu, mendoakan serta memberi dukungan kepada penulis, hingga skripsi ini mampu diselesaikan. Dengan segala kerendahan hati dan penghargaan yang setinggi-tingginya kepada orang tua tercinta Ayahanda H.Kasi dan Ibunda Samina, atas kasih sayang dan rasa cinta tulus memberikan nilai-nilai kehidupan serta selalu mendidik, mendoakan dan berkorban sedemikian banyak, mengajarkan nilai-nilai kehidupan serta selalu memberi semangat dan menuntun penulis untuk selalu berdoa dalam tiap usaha.

Sekian Ucapan terima kasih yang tulus, penghormatan serta penghargaan paling tinggi kepada:

1. Ayahanda Prof. H. Hamdan Juhannis, MA PhD, sebagai Rektor UIN Alauddin Makassar beserta seluruh jajarannya.
2. Ibunda Dr. dr. Syatira Jalaluddin, Sp.A.,M.Kes sebagai Dekan Fakultas Kedokteran dan Ilmu Kesehatan UIN Alauddin Makassar, beserta segenap pegawai akademik yang telah berkontribusi mengelolah serta mengurus pada bagian administrasi dan memberi pelayanan kepada penulis semasa menjalani pendidikan di Fakultas Kedokteran dan Ilmu Kesehatan UIN Alauddin Makassar.
3. Ayahanda Dr.Muh.Anwar Hafid, S.Kep.,M.Kes sebagai Ketua Jurusan Ilmu Keperawatan dan Hasnah,S.Sit.,M.Kes selaku Sekretaris Jurusan Ilmu Keperawatan, Fakultas Kedokteran dan Ilmu Kesehatan UIN Alauddin Makassar, serta ikhlas dan kesabarannya dalam memberi bimbingan, semangat, gagasan, serta motivasi selama bimbingan pada penulis saat menjalani pendidikan di Jurusan Keperawatan.
4. Ibunda Hj.Sysnawati, S.Kep.,Ns.,M.Kep.,Sp.Kep.J selaku Pembimbing I, dan Dr. Risnah, S.Kep.,Ns.,M.Kes selaku Pembimbing II, yang telah menyisikan waktunya untuk membimbing serta membina penulis dengan setulus hati sampai skripsi ini dapat diselesaikan
5. Ibunda Dr. Arbiahningsih, S.Kep.,Ns.,M.Kep selaku Penguji I, serta Ayahanda Prof. Dr. Mukhtar Lutfi, M.Pd selaku Penguji II, yang mau meluangkan waktu dan mengarahkan, memberi saran serta membimbing penulis.
6. Dr.H.Andi Mappatoba,MBA,DTAS, selaku Direktur Rumah Sakit Labuang Baji Makassar

7. Kepada seluruh dosen di Fakultas Kedokteran dan Ilmu Kesehatan UIN Alauddin Makassar khususnya Jurusan Ilmu Keperawatan yang telah memberikan ilmu dan pengetahuan bagi penulis selama proses belajar.
8. Kepada saudara kandung penulis, Nurfaisah dan Sitti Aisyah yang telah memberi motivasi dan doanya. Terimakasih telah menjadi bagian terpenting dalam penyelesaian skripsi ini, menjadi penyemangat yang sangat luar biasa sehingga penulis dapat menyelesaikan penelitian ini.
9. Kepada teman-teman mahasiswa seperjuangan Jurusan Keperawatan angkatan 2017 (LEUKOS17) atas semua perjuangan dan kebersamaan yang telah dilalui selama ini.

Selanjutnya, penulis menghanturkan rasa maaf sebesar-besarnya jikalau penulis mempunyai banyak kesalahan dan kekurangan, baik dari segi perilaku maupun perkataan.

Dengan segala kemurahan hati penulis mudah-mudahan dapat membantu yang lain sehingga dapat bernilai pahala di sisi Allah swt. Aamiin.

Wassalamu'Alaikum Wr.Wb.

Gowa, 18 Oktober 2021

Penulis,


Marwani

NIM: 70300117035

## DAFTAR ISI

KATA PENGANTAR .....	ii
DAFTAR TABEL.....	vii
DAFTAR BAGAN.....	viii
DAFTAR GAMBAR .....	ix
BAB I     PENDAHULUAN .....	1
A. Latar Belakang .....	1
B. Rumusan Masalah .....	5
C. Definisi Operasional.....	6
D. Kajian Pustaka/Penelitian Terdahulu .....	7
E. Tujuan Penelitian.....	15
F. Manfaat Penelitian.....	15
BAB II    TINJAUAN TEORITIS .....	17
A. Kecemasan.....	17
B. Perawat .....	35
C. COVID-19 .....	43
D. Konsep Teori Sister callysta Roy .....	52
E. Kerangka Teori.....	55
F. Kerangka Konsep.....	56
BAB III   METODE PENELITIAN.....	57
A. Desain Penelitian.....	57
B. Tempat dan Waktu Penelitian .....	57
C. Populasi dan Sampel.....	57
D. Teknik Pengumpulan Data .....	60
E. Instrumen Penelitian .....	61
F. Teknik Pengelola Data.....	64
G. Etika Penelitian.....	65
BAB IV    HASIL DAN PEMBAHASAN .....	67
A. Gambaran umum Lokasi Penelitian .....	67
B. Hasil Penelitian.....	69
C. Pembahasan .....	77
D. Keterbatasan Penelitian .....	90

BAB V	PENUTUP.....	91
	A. Kesimpulan.....	91
	B. Saran .....	91
DAFTAR PUSTAKA .....		93
LAMPIRAN .....		98



UNIVERSITAS ISLAM NEGERI  
**ALAUDDIN**  
M A K A S S A R

## DAFTAR TABEL

Tabel 1.1	Definisi Operasional.....	5
Tabel 1.1	Kajian Pustaka.....	6
Tabel 2.1	Respon Fisiologis Kecemasan .....	31
Tabel 2.2	Respon Psikologis Kecemasan.....	33
Tabel 4.1	Distribusi Frekuensi Karakteristik Responden berdasarkan Jenis Kelamin, Umur, lama bekerja, Pendidikan terakhir.....	70
Tabel 4.2	Distribusi Frekuensi Gejala Kecemasan Berdasarkan Kuesioner HARS pada Perawat di Rumah Sakit Labuang Baji.....	71
Tabel 4.3	Distribusi Frekuensi Tingkat Kecemasan pada Perawat di Rumah Sakit Labuang Baji .....	77
Tabel 6.1	Hasil Uji Validitas dan Reliabilitas pada Instrumen Hamilton Anxiety Raning Acala (HARS) .....	110
Tabel 6.2	Hasil Uji Validitas dan Reliabilitas pada Instrumen Adaptasi .....	113
Tabel 6.3	Tulasi Silang Karakteristik Responden dengan Tingkat Kecemasa Perawat di Rumah Sakit Labuang Baji .....	120



## DAFTAR BAGAN

Bagan 2.1 Kerangka Teori .....	55
Bagan 2.2 Kerangka Konsep.....	56



## DAFTAR GAMBAR

Gambar 2.1 Rentang Respon Kecemasan .....	34
Gambar 2.2 Struktur Coronavirus .....	45



## ABSTRAK

**Nama : Marwani**

**NIM : 70300117035**

**Judul : Gambaran Tingkat Kecemasan Perawat pada Masa Pandemi di Rumah Sakit Labuang Baji**

---

COVID-19 (*Coronavirus Disease 2019*) yaitu suatu penyakit yang menular karena disebabkan oleh virus dari golongan coronavirus, yaitu SARS-CoV-2 (*severe Acute Respiratory Syndrome Coronavirus 2*) adalah jenis baru dari virus covid-19 yang tidak pernah teridentifikasi oleh manusia. Dengan munculnya wabah COVID-19 membuat Perubahan kondisi lingkungan kerja perawat di Rumah Sakit Rujukan COVID-19 yang merawat langsung maupun tidak akan lebih rentan penyakit tersebut sehingga memicu terjadinya kecemasan pada perawat. Penelitian ini dilakukan dengan tujuan untuk mengetahui gambaran tingkat kecemasan perawat di Rumah Sakit Labuang Baji. Jenis penelitian ini adalah penelitian kuantitatif dengan desain penelitian yang digunakan yaitu survey deskriptif analitik. Instrument yang digunakan adalah kuesioner, sumber data yang digunakan dalam penelitian ini yaitu data primer dan data sekunder. Dan di dapatkan hasil pada penelitian ini menyatakan bahwa di Rumah Sakit Labuang Baji perawat yang mengalami tingkat kecemasan ringan sebanyak 50 responden (71.4%), kecemasan sedang sebanyak 14 responden (20.0) dan kecemasan berat sebanyak 6 rsponden (8,6%). sedangkan gejala yang paling banyak dialami oleh respon yaitu kurang konsentrasi (59.1%) dan gejala yang paling sedikit dirasakan yaitu mudah menangis (3.2%). Dan di dapatlan hasil bahwa responden perempuan lebih cenderung mengalami kecemasan berat di bandingkan dengan responden laki-laki, serta pada usia responden didapatkan bahwa responden dengan usia yang lebih mudah mengalami kecemasan dari pada responden yang usia dan lama bekerjanya sudah lama.

**Kata Kunci : COVID-19, Kecemasan, Perawat**

UNIVERSITAS ISLAM NEGERI  
**ALAUDDIN**  
M A K A S S A R

## **BAB I**

### **PENDAHULUAN**

#### ***A. Latar Belakang***

COVID-19 (*Coronavirus Disease 2019*) yaitu suatu penyakit yang menular karena disebabkan oleh virus dari golongan coronavirus, yaitu SARS-CoV-2 (*severe Acute Respiratory Syndrome Coronavirus 2*) adalah jenis baru dari virus covid-19 yang tidak pernah teridentifikasi oleh. Middle East Respiratory Syndrome (MERS) dan Severe Acute Respiratory Syndrome (SARS) itu termasuk dua jenis coronavirus dengan gejala berat yang biasa timbul. Terdapat gejala dan tanda dari COVID-19 antara lain: gejala gangguan pernapasan akut, demam, batuk dan sesak napas. Masa inkubasi paling lama dialami oleh penderita yaitu 14 hari dengan rata-rata 5-6 hari. Pada orang dengan penderita berat masalah COVID-19 dapat menderita sindrom pernapasan akut, gagal ginjal, pneumonia, dan bahkan kematian (Kemenkes RI, 2020)

Hari ke hari penyebaran virus coronas terus mengalami peningkatan di tiap Negara walaupun sebagian besar negara telah memulai program vaksinasi,, data dari worldometers, sampai 10 Agustus 2021 pagi, terkonfirmasi kasus COVID-19 di dunia tertotal sebanyak 204.048.191 (204 juta) kasus. Dari jumlah tersebut sebanyak 4.315.454 orang meninggal dunia (WHO, 2021). Sedangkan di indonesia jumlah kasus terkonfirmasi positif covid-19 pada 18 Agustus 2021 menjadi 3.908.247 kasus dengan 3.443.903 sembuh dan 121.141 meninggal (kemenkes RI 2021).

Pada provinsi Sulawesi selatan tercatat kasus covid-19 sebanyak 986.32 kasus dengan 86.107 sembuh dan 1781 meninggal dunia (sulsel tanggap Covid-19,2021). Menurut data dari dinkes (2021) tercatat sebanyak 45811 terkonfirmasi Covid-19

dengan jumlah kasus 3003 terkonfirmasi aktif, sebanyak 41902 sembuh dan sebanyak 905 meninggal. Diantara kasus tersebut sudah banyak petugas kesehatan khususnya perawat terkonfirmasi COVID-19, sebanyak 540 perawat di Sulawesi-selatan meninggal dunia, sebanyak 240 diantara berada di Kota Makassar dan ada yang meninggal karena terinfeksi COVID-19 (Himawan, 2020).

Rumah sakit merupakan garda terdepan dalam memutus mata rantai penularan COVID-19 karena di setiap kota maupun kabupaten memiliki rumah sakit rujukan COVID-19, salah satunya Rumah Sakit Labuang Baji yang terletak di Kota Makassar. Rumah sakit Labuang Baji memiliki ruangan khusus untuk pasien yang terpapar virus COVID-19. Jumlah perawat di Rumah Sakit Labuang Baji sebanyak 231 perawat. Perubahan kondisi lingkungan kerja yaitu munculnya wabah COVID-19 membuat tenaga medis khususnya perawat yang bekerja di Rumah Sakit perawatan COVID-19 yang merawat langsung maupun tidak akan lebih rentan terkena penyakit tersebut sehingga memicu terjadinya kecemasan pada perawat di bandingkan dengan perawat yang bekerja di Rumah sakit yang tidak menerima pasien COVID-19.

Kecemasan pada perawat merupakan ketidak tenang hati yang dirasakan oleh perawat, khawatir, takut dan gelisah yang dialami perawat mungkin mengalami peningkatan dengan resiko infeksi yang diperoleh dari pasien yang bisa ditularkan kemudian menyebabkan bermacam reaksi yaitu gugup, tidak maksimal dalam memberikan asuhan keperawatan dan cemas (Tresna frederika sau, juniarta sinaga, 2018). Faktor yang mempengaruhi kecemasan menurut stuart 2013 (dalam dibedakan menjadi dua yaitu, faktor prediposisi yang menyangkut teori kecemasan yang dimana

terdiri dari teori psikoanalitik, teori interpersonal, teori perilaku, teori biologis dan yang kedua Faktor Presipitasi dibagi menjadi faktor eksternal dan faktor internal.

Dampak yang ditimbulkan jika perawat bekerja dalam keadaan cemas maka akan berdampak pada proses yang tidak maksimal dalam pelayanan menerapkan peran dan fungsinya. Rasa cemas dan takut dapat menetap bahkan mengalami peningkatan bahkan kondisi yang belum betul-betul mengancam belum ada, dan emosi menjadi tidak terkontrol. Rasa cemas yang berlebihan menimbulkan dampak yang kurang baik pada pikiran, tubuh dapat memicu timbulnya penyakit-penyakit pada bagian tubuh. (Rambe, 2016)

Yusminus Seminus, 2006 (Kurniawan, 2018) dampak dari kecemasan terbagi dari beberapa simptom diantaranya yang pertama adalah simptom perasaan dimana seseorang merasa cemas akan adanya hukuman dan suatu bencana yang mengancam, kedua: simptom motor dimana individu sering merasa tidak tenang, gugup, gelisa dan yang ketiga yaitu: simptom kognitif dimana dapat membuat individu menjadi khawatir dan membuat kemampuan berfikir seseorang menjadi terpengaruh mengenai berbagai yang kurang menyenangkan dan kemungkinan dapat terjadi.

Penelitian yang dilakukan di Cina tentang Prevalensi dan faktor yang mempengaruhi kecemasan pada pekerja medis yang melawan COVID-19 menunjukkan bahwa tingkat kecemasan sebesar 12,5%, dari 53 tenaga kesehatan mengalami tingkat kecemasan ringan sebanyak (10,35%), tujuh tenaga kesehatan menderita tingkat kecemasan sedang sebanyak (1,36%) dan empat tenaga kesehatan mengalami tingkat kecemasan berat (0,78%) (Liu et al., n.d.) Berdasarkan penelitian di atas bahwa Hasil dari penelitian sebelumnya, menemukan bahwa tenaga medis yang

bekerja dalam perawatan pasien COVID-19 mengalami peningkatan kecemasan selama pandemik.

Selanjutnya, berdasarkan hasil penelitian mengenai gambaran tingkat kecemasan perawat yang mempunyai lansia di masa pandemic COVID-19 di RSUP Dr.M.Djamil, Padang tahun 2020 menunjukkan bahwa seluruh perawat di IGD merasakan kecemasan, hampir seluruhnya menderita tingkat kecemasan ringan sebanyak (85.2 %) dan hanya sebagian kecil yang mengalami kecemasan sedang yaitu sebanyak (14.8%). Sedangkan perawat yang bertugas di ruang IRJ juga mengalami tingkat kecemasan ringan sebanyak (63%) dan kecemasan sedang sebanyak (38.7%) ada beberapa tenaga perawat yang tidak mengalami kecemasan di ruangan Irna Paviliun Ambun pagi sekitar (41.2%) namun terdapat perawat yang berada pada tingkat kecemasan ringan sekitar (47.2%) dan ada beberapa mengalami tingkat kecemasan sedang (11.8%). Jadi berdasarkan data tersebut dapat dilihat bahwa tingkat kecemasan pada perawat COVID-19 signifikan meningkat di masa pandemik ini. (RAHMA, 2021)

Berdasarkan hasil wawancara dengan beberapa perawat di RS Labuang Baji, dari 5 yang di wawancarai 4 perawat mengatakan bahwa mereka mengalami rasa cemas yang berlebih seperti gelisah, keringan dingin sampai kadang mengalami tremor karena mereka berpikir rentang untuk terinfeksi COVID-19. Hal ini cukup signifikan mengingat pada kalanya perawat sebagai garda terdepan yang berada di samping pasien selama 24 jam dan sangat tinggi kemungkinan terjadinya Kecemasan pada perawat COVID-19. Maka dari itu peneliti tertarik untuk meneliti Gambaran kecemasan perawat pada masa pandemic di Rumah Sakit Labuang Baji.

## B. Rumusan Masalah

Berdasarkan uraian diatas peneliti tertarik menentukan rumusan masalah dengan pertanyaan peneliti yaitu “Bagaimana gambaran kecemasan perawat pada Masa Pandemi di Rumah Sakit Labuang Baji.

## C. Definisi Operasional

*Tabel 1. 1 Definisi Operasional*

NO	Definisi Operasional	Cara Ukur	Alat Ukur	Kriteria Objektif	Skala
1	Kecemasan adalah respons yang dapat berupa rasa khawatir, gelisah yang muncul sebagai akibat merawat bekerja di rumaah sakit pada masa pandemic dimana ditandai gejala berupa keringat berlebihan, jantung berdebar-debar sampai mengalami kesulitan tidur.	Cara ukur yang digunakan yaitu dengan mengisi Skuesioner kepada Responden yang berisi pertanyaan untuk mengukur tingkat kecemasannya melalui pengisian kuesioner secara langsung	Kuesioner HRS-A 14 ( Hamilton Rating scala for Anxiety)	- skor 14-20 = kecemas ringan - skor 21-27 = kecemasan sedang - skor 28-41 = kecemasan berat - skor 42-56 = panik	Ordinal
2	Perawat adalah seorang	-	-	-	-



individu yang mempunyai tugas untuk melayani dan memberi bantuan pada manusia (perorangan maupun kelompok) dimana yang paling lama berinteraksi dengan pasien dan perawat sangat mengetahui bagaimana keadaan pasien.

#### ***D. Kajian Pustaka***

***Tabel 1. 2 Kajian Pustaka***

<b>No</b>	<b>Sumber</b>	<b>Metode</b>	<b>Hasil penelitian</b>	<b>Perbedaan</b>
1.	Gambaran Tingkat Kecemasan Perawat Yang Mempunyai Lansia Di Masa Pandemi Covid-19 Di Rsup Dr. M.Djamil	Metode penelitian deskriptif dengan desain Cross sectional	Semua perawat IGD merasakan kecemasan, hampir seluruhnya menderita tingkat ringan sebanyak 85,2 %, dan hanya sebagian kecil yang mengalami kecemasan sedang 14,8%. Sedangkan perawat yang bertugas di ruang	Perbedaan pada fokus penelitian terletak pada sampel. Peneliti akan mengambil sampel perawat yang bekerja di rumah sakit labuang baji sedangkan pada penelitian (Rahma Yeni, 2020) hanya melakukan penelitian pada perawat yang mempunyai Lansia di masa pandemic.

<p>Padang Tahun 2020.</p> <p>Rahma yeni, e- skripsi universitas andalas (2021)</p>	<p>IRJ juga mengalami tingkat kecemasan pada kategori ringan sebanyak 63% dan kategori kecemasan sedang sebanyak 38,7%, ada beberapa tenaga perawat yang tidak mengalami kecemasan di ruangan irna Pavilium Ambun pagi sekitar 41,2% namun ada perawat yang berada pada tingkat kecemasan ringan sekitar 47,1%, dan ada beberapa mengalami tingkat kecemasan sedang 11,8%.</p>	
<p>2 The prevalence and influencing factors in anxiety in medical workers fighting COVID-19 in china: a cross-sectional survey</p>	<p>Metode penelitian Study Cross-sectional</p> <p>Dari 512 staf medis di China, 164 (32.03%) pernah bersentuhan langsung untuk melakukan perawatan pada pasien yang terpapar virus. Tingkat Kecemasan yang dialami sebanyak</p>	<p>Perbedaan pada penelitian ini terletak pada tujuan penelitian dan sampel penelitian yang dimana pada penelitian ini bertujuan untuk mengetahui gambaran kecemasan perawat di masa pandemi dan sampel yang diambil pada penelitian ini Yaitu Berfokus pada Perawat. Sedang pada penelitian (Chen-Yun Liu, 2020)</p>

(Liu et al., 2020)	(12.5%) dengan 53 tenaga medis mengalami tingkat kecemasan ringan (10.35%), tujuh tenaga medis mengalami kecemasan sedang (1.36%) dan empat tenaga medis mengalami tingkat kecemasan berat (0.78%).	berfokus pada faktor-faktor yang mempengaruhi kecemasan pada pekerja medis yang melawan COVID-19 di Cina. Dan sampel yang digunakan yaitu semua tenaga medis seperti Dokter, perawat, dan petugas Administrasi.	
3 The prevalence of stress, anxiety and depression within frontline healthcare workers caring for COVID-19 patients: a systematic review and meta regression. (Salari et al., 2020)	Metode yang digunakan dalam penelitian ini tinjauan sistematis, meta-analisis dan pendekatan meta-regresi	Hasil yang di dapatkan dari penelitian: Dari 29 penelitian dengan jumlah sampel 22.380, 21 makalah telah melaporkan prevalensi depresi, 23 penelitian telah melaporkan prevalensi kecemasan, dan 9 penelitian telah melaporkan prevalensi stres. Prevalensi depresi adalah 24.3% (18% CI 18.2-31.6%), prevalensi kecemasan 25.8% (95% CI 20.5-31.9%), dan prevalensi stress 5% (95% CI 24.3-67.5%) di antara staf Rumah Sakit yang merawat pasien dengan diagnosis terinfeksi COVID-19. Menurut hasil analisis meta-regresi, dengan bertambahnya ukuran sampel, prevalensi	Pada penelitian ini terdapat perbedaan yang terletak pada tujuan dan metode penelitian. dimana peneliti ingin mengetahui gambaran tingkat kecemasan perawat yang bekerja di rumah sakit labuang baji dan metode yang akan di gunakan adalah metode Survei sedangkan pada penelitian (Nader Salari, dkk 2020) menggunakan metode Literatur Review, meta-regresi dan tujuan dari penelitiannya itu berfokus pada prevalensi depresi,

			depresi dan kecemasan  menurun, dan ini signifikan secara statistik ( $P < 0,05$ ), bagaimanapun, prevalensi stres meningkat dengan bertambahnya ukuran sampel, namun ini tidak signifikan secara statistik ( $P = 0,829$ ).	kecemasan dan prevalensi Stres
4	Hubungan efikasi diri dengan tingkat kecemasan perawat pada masa pandemi Covid-19 di provinsi Nusa Tenggara Barat.  (Suhamdani et al., 2020)	Pada Penelitian yang dilakukan oleh haris sumdani,dkk menggunakan desain penelitian kuantitatif dengan penelitian <i>crosssectional</i> .	Dari hasil penelitian yang di dapatkan menunjukkan bahwa tenaga perawat yang bekerja di Provinsi NTB yang mengalami kecemasan dengan kategori rendah sebanyak 30 responden (57%) dan yang mengalami kategori tingkat kecemasan berat sebanyak 23 orang (43%). dan Berdasarkan uji statistic yang didapatkan $p = 0.006$ ( $<0.05$ ) yang artinya terdapat hubungan yang signifikan antara tingkat kecemasan perawat dengan efikasi diri pada masa pandemic COVID-19 di Provinsi NTB.	Perbedaan pada penelitian ini terletak pada tujuan penelitian. Penelitian ini bertujuan untuk mengetahui gambaran kecemasan perawat di RS Labuang Baji Sedangkan pada Penelitian (Haris Suhamdani, dkk, 2020) adapun tujuannya yaitu untuk mengetahui tingkat kecemasan perawat dengan efikasi diri dalam menangani COVID-19
5	Gambaran Tingkat Kecemasan Perawat Saat Pandemi	Metode pada Penelitian ini menggunakan pendekatan <i>studi literature</i>	Hasil analisis tingkat kecemasan perawat yang ditemukan dari ke 3 negara tersebut tidak jauh berbeda. Yakni berkisar di tingkat	Perbedaan penelitian terletak pada Metode yang di gunakan dan sampel yang di gunakan. Yang dimana pada

<p>Covid 19 Di Negara Berkemban g Dan Negara Maju: A <i>Literatur Review</i></p> <p>Dinah, Subhannur Rahman, Dinamika Kesehatan Jurnal Kebidanan dan Keperawatan(2020)</p>	<p>kecemasan rendah hingga sedang. Temuan ini berdasarkan hasil ukur kuesioner <i>Self-rating Anxiety Scale</i> (SAS). Namun ada 1 negara yang menyebabkan kecemasan perawatnya begitu tinggi yaitu negara Italia.</p>	<p>penelitian ini menggunakan Metode survey dan sampel yang digunakan hanya di satu Rumah sakit. Sedangkan pada penelitian (Dinah dkk, 2020) metode penelitian yang digunakan adalah <i>Literatur Review</i> dan sampel yang digunakan itu perawat yang bekerja di China, Iran dan Itali.</p>
<p>6 Faktor metode yang obsevasional Mempenga analitik ruhi dengan Kecemasan rancangan pada <i>cross-sectional</i> Tenaga Kesehatan Dalam Upaya Pencegahan Covid-19.</p> <p>Fadli1, Safruddin, Andi Sastria Ahmad, Sumbara, Rohandi</p>	<p>Hasil penelitian ini menunjukkan bahwa ada pengaruh usia (<math>p=0.024</math>); status keluarga (<math>p=0.022</math>); kejujuran pasien (<math>p=0.034</math>); ketersediaan alat pelindung diri (<math>0.014</math>); pengetahuan terhadap kecemasan petugas. Dari hasil uji regresi logistik menunjukkan variabel ketersediaan alat pelindung diri yang paling berpengaruh terhadap kecemasan (<math>r=0.517</math>; <math>CI=1.34-8.06</math>), yang artinya ketersediaan alat pelindung memiliki pengaruh 51.7% terhadap kecemasan petugas</p>	<p>Perbedaan pada penelitian terletak pada tujuan penelitian dan sampel yang diteliti. Disini peneliti bertujuan untuk meneliti gambaran kecemasan perawat di rumah sakit labuang baji selama pandemi dan sampel yang akan di teliti adalah perawat. Sedangkan pada penelitian (Fadli dkk,2020) tujuan penelitiannya yaitu</p>

	Baharuddin, jurnal pendidikan keperawatan Indonesia (2020)	kehatan dalam upaya pencegahan Covid-19.	untuk mengetahui faktor-faktor yang mempengaruhi kecemasan pada tenaga kesehatan dalam pencegahan COVID-19 dan sampel yang diteliti yaitu Dokter dan perawat.
7	Kondisi Dan Strategi Penanganan Kecemasan Pada Tenaga Kesehatan Saat Pandemi Covid-19 (Handayani et al., 2020)	Penelitian ini menggunakan sistematik Review	<p>Di perlukannya pemeliharaan dan pemulihan kesehatan mental para tenaga Kesehatan yang dapat dilakukan dengan langkah yang bisa dipertimbangkan diantaranya: pembentukan kelompok yang dapat mendukung upaya penyelesaian kecemasan, penyediaan layanan konseling, dan pelatihan coping.</p> <p>Perbedaan penelitian terletak pada metode tujuan dan sampel penelitian. Peneliti menggunakan metode Survey dengan tujuan penelitian untuk mengetahui gambaran kecemasan perawat yang bekerja di rumah sakit labuang baji dan sampel yang akan diteliti yaitu Perawat. Sedangkan pada penelitian (Rina Tri Handayani dkk,2020) menggunakan metode Systematic Review dengan tujuan penelitian untuk mengetahui langkah-langkah atau strategi yang</p>

				harus dilakukan untuk mengurangi rasa cemas yang dialami oleh petugas kesehatan dalam memberikan asuhan keperawatan saat pandemic.
8	Kondisi psikologis perawat yang memberikan asuhan keperawatan pada pasien COVID-19: Tinjauan Narasi.  Teguh Santoso, Dwi Agustiana Sari, Junait, Anna Jumatul Laely. Journal of clinical medical(2020)	Metode ini menggunakan narrative Riview	Hasil tinjauan artikel ini di dapatkan bahwa kondisi perawat yang memberikan asuhan keperawatan mengalami gangguan psikologis. Gangguan Psikologis yang muncul seperti kecemasan, rasa takut, depresi, kelelahan, penurunan nafsu makan, merasa tidak nyaman, tidak berdaya, dan menangis dan bahkan terlintas untuk bunuh diri.	Perbedaan penelitian terletak pada metode penelitian dan tujuan penelitian, yang dimana peneliti bertujuan untuk mengetahui gambaran kecemasan perawat di rumah sakit labuang baji di masa pandemi Sedangkan pada penelitian (Teguh Santoso dkk,2020) bertujuan untuk mengetahui kondisi psikologis perawat yang memberikan asuhan keperawatan dengan metode penelitian yang digunakakan yaitu narrative review.

9	<p>Psychological status of medical workforce during the COVID-19 pandemic: A cross-sectional study.</p>	<p>Metode penelitian yang di gunakan survei single-center, cross-sectional melalui kuesioner online</p>	<p>Dari penelitian di dapatkan Hasil pada proporsi staf medis kelompok di dapatkan ketakutan sedang dan berat lebih tinggi dari pada kelompok staf administrasi (70,6% VS 58,4%). Selain itu, 22,6% staf medis menunjukkan kecemasan ringan hingga sedang dan 2,9% parah. proporsi yang sesuai dari staf administrasi adalah 17,1% dan 2,9%. Everity yang berbeda dari rasa takut (<math>p &lt; 0,001</math>) dan kecemasan (<math>p = 0,049</math>) antara dua kelompok signifikan. Selain itu, 11,8% dari staf medis menunjukkan depresi ringan sampai sedang, dan 0,3% dengan depresi berat. Sebagai Dibandingkan dengan kelompok staf administrasi, tidak ada perbedaan yang signifikan dalam tingkat keparahan depresi pada staf medis. Seperti yang ditunjukkan pada Tabel 4, ada perbedaan yang signifikan antara ketakutan (<math>p = 0,027</math>), kecemasan (<math>p = 0,003</math>) dan depresi (<math>p = 0,007</math>) tingkat di antara tiga subkelompok. Selain itu, perbandingan tiga subgrup satu sama lain, staff bekerja di departemen dengan kontak berisiko tinggi dengan pasien menunjukkan ketakutan yang jauh lebih besar (<math>p = 0,024</math>), kecemasan (<math>p =</math></p>	<p>Perbedaan pada fokus penelitian terletak pada tujuan, sampel, dan metode. Peneliti bertujuan untuk mengetahui gambaran kecemasan perawat di rumah sakit labuang baji dengan sampel perawat di RS Labuang Baji, menggunakan Metode Survey Deskriptif.</p> <p>Sedangkan pada penelitian (Wen Lua dkk,2020) fokus penelitiannya bertujuan untuk menilai status Psikologis tenaga medis dan staf administrasi dengan sampel yaitu tenaga medis dan staf administrasi dengan metode survei single-center.</p>
---	---	---	--	---



			0,005) dan depresi (p = 0,007) dibandingkan staf non-klinis, dan jelas lebih kecemasan (p = 0,026) dibandingkan staf kontak risiko rendah. Pada analisis multivariat akhir (Tabel 5), berisiko tinggi staf subkelompok kontak 1,4 kali lebih mungkin untuk merasa takut (OR, 1,408; 95% CI, 1.025 - 1.933), dua kali lebih mungkin untuk menderita kecemasan (OR, 2.062; 95% CI, 1.349 - 3.153) dan depresi (OR, 2.016; 95% CI, 1.102 - 3.685) dibandingkan staf subkelompok non-klinis.	
10	Work stress among Chinese nurses to support Wuhan in fighting against COVID-19 epidemic  Yuanyuan Mo MM, Lan Deng MM, Liyan Zhang BM, Qiuyan Lang BM, Chunyan Liao BM, Nannan Wang BM,	Metode pada penelitian ini menggunakan Survei cross-sectional	Dari penelitian di dapatkan hasil:  Hasil survey menunjukkan bahwa total skor stress load 180 perawat yang membantu penanggulangan COVID-19 adalah $39.91 \pm 12.92$ , dengan score rate 39.91%, dimana event load score $19.32 \pm 6.52$ poin, dan skor kerentanan individu adalah $20.59 \pm 6.61$ poin. Total skor SAS adalah $32,19 \pm 7,56$ poin, yang lebih tinggi dari poin standar	Perbedaan pada fokus penelitian terletak pada tujuan penelitian, metode. Dimana peneliti bertujuan untuk mengetahui gambaran kecemasan perawat di rumah sakit labuang baji dengan menggunakan Metode Survey Deskriptif. Sedangkan pada penelitian (YuanyuanMo MM dkk, 2020) fokus penelitiannya bertujuan untuk menyelidiki stress

---

<p>Mingqin Qin BM, Huiqiao Huang MM, J Nurs Manag. (2020)</p>	<p>nasional (29,78 + 0,46), dan perbedaannya signifikan secara statistik ( t = 4.27, p &lt;. 001).</p> <p>Skor SOS (39.91 ± 12.92) dan SAS (32.19 ± 7.56) dari kelompok perawat ini berkorelasi positif ( r = 0,676, p &lt;. 05). Analisis regresi berganda menunjukkan bahwa hanya anak-anak, jam kerja per minggu dan kecemasan</p> <p>merupakan faktor utama yang mempengaruhi stres perawat ( p =. 000, .048, .000, masing-masing).</p>	<p>kerja di antar perawat tiongkok dengan metode penelitian Survey Cross-sectional).</p>
---	---	--

---

### ***E. Tujuan penelitian***

#### Tujuan Umum

Untuk diketahui gambaran tingkat kecemasan perawat Rumah Sakit Labuang Baji di masa pandemi

### ***F. Manfaat Penelitian***

1. Bagi peneliti dan penelitian selanjutnya

Penelitian ini diharapkan dapat menambah wawasan ilmu pengetahuan peneliti khususnya tentang Gambaran Tingkat Kecemasan perawat di Rumah Sakit Labuang

Baji di Masa Pandemi, dan bisa menjadi sumber data bagi penelitian selanjutnya yang berhubungan dengan gambaran Tingkat Kecemasan Perawat di Rumah Sakit Labuang Baji di Masa Pandemi.

## 2. Bagi Pendidikan

- a. Sebagai bahan masukan dan informasi pada Rumah Sakit Labuang Baji tentang gambaran tingkat kecemasan perawat di Rumah sakit labuang baji di masa pandemi.
- b. Hasil penelitian ini diharapkan menjadi masukan dalam hal menambah wawasan dan pengetahuan Mahasiswa UIN Alauddin Makassar.

## 3. Bagi Intansi Rumah Sakit.

- a. Sebagai informasi untuk Rumah Sakit Labuang Baji tentang Gambaran tingkat Kecemasan Perawat.
- b. Instansi Rumah sakit dapat melakukan berbagai cara untuk menurunkan tingkat kecemasan perawat seperti mengajak perawat untuk berzikir, berdoa dan membaca Al-Qur'an.



## BAB II

### TINJAUAN TEORITIS

#### A. Kecemasan

##### 1. Pengertian kecemasan

Kecemasan merupakan suatu keadaan perasaan gelisah, ketidaktentuan, ada rasa takut dari kenyataan atau persepsi ancaman sumber aktual yang tidak diketahui masalahnya (Paredede et al., 2020) Kecemasan merupakan gejala gangguan psikologis awal dan masih sangat mungkin diatasi. Susanti& Rohmah (2016) mengatakan Menurut *Association Psychology of America (APA)*, *anxiety* atau rasa cemas merupakan suasana dan perasaan (mood) yang ditandai dengan gejala-gejala jasmaniah seperti ketegangan fisik dan kekhawatiran tentang masa depan. (Ahmad, 2020). Kecemasan adalah emosi, reaksi dini dari stress psikis yang dapat menimbulkan perasaan dan terjadinya risiko terhadap nilai-nilai yang sangat penting dari individu. Kecemasan biasa di artikan sebagai ketidakpastian, khawatir, ketidakberdayaan, ragu-ragu, dan ketidak tentraman dengan adanya keluhan fisik sebagai penyerta. (Azizah et al., 2016).

Kecemasan sebagai suatu keadaan khawatir akan kejadian buruk yang akan terjadi. Kecemasan memberitahu tubuh untuk selalu waspada dan tetap melindungi diri. Individu dapat bekerja dengan lebih baik apabila merasa sedikit cemas. Sebaliknya kecemasan yang berlebihan bisa mengganggu aktivitas sehari-hari dan menghambat produktivitas. Cemas yang berlebihan terhadap kegagalan akan membuyarkan konsentrasi yang seharusnya bisa diarahkan untuk mengusahakan keberhasilan. Gejala kecemasan baik yang sifatnya akut maupun kronik (menahun) merupakan komponen utama bagi hampir semua gangguan kejiwaan. Al-Qur'an

sendiri menjelaskan pengaruh iman yang aman dan tentram dalam jiwa seseorang, hendaklah berzikir kepada Allah SWT. Berzikir dalam arti yang luas menyebabkan dan memahami dan menghadirkan Tuhan dalam pikiran, perilaku dan sebagainya.

Dalam QS Ar-Ra'd/13:28-29 dijelaskan bahwa:

الَّذِينَ آمَنُوا وَتَطْمَئِنُّ قُلُوبُهُمْ بِذِكْرِ اللَّهِ أَلَا بِذِكْرِ اللَّهِ تَطْمَئِنُّ الْقُلُوبُ الَّذِينَ آمَنُوا وَعَمِلُوا الصَّالِحَاتِ طُوبَى لَهُمْ وَحَسُنَ مَا أَب

Terjemahnya:

(yaitu) orang-orang yang beriman dan hati mereka menjadi tenteram dengan mengingat Allah. Ingatlah, hanya dengan mengingat Allah hati menjadi tenteram. Orang-orang yang beriman dan mengerjakan kebajikan, mereka mendapat kebahagiaan dan tempat kembali yang baik. .QS Ar-Ra'd/13:28-29

Menurut Prof. Dr. M.Quraish Shihab dalam *Tafsir Al-Mishbah*, Bahwa zikir mengantarkan kepada ketentraman jiwa apabila zikir itu dimaksudkan untuk mendorong hati menuju kesadaran tentang kebesaran dan kekuasaan Allah swt, bukan sekedar ucapan dengan lidah. Ketentraman berawal dari iman, tentu saja bukan sekedar pengetahuan tentang objek iman. Karena pengetahuan tentang sesuatu belum mengantarkan kepada keyakinan dan ketentraman hati. Pengetahuan tidak mencuotakan iman. Bahkan bisa saja pengetahuan itu melahirkan kecemasan atau bahkan pengingkaran dari yang bersangkutan. Karena itu dibutuhkan adalah pengetahuan yang dapat melahirkan iman, yaitu pengetahuan yang disertai dengan kesadaran akan kebesaran Allah swt, serta kelemahan dan kebutuhan makhluk kepada-Nya. Ketika pengetahuan dan kesadaran itu lahir ketenangan dan ketentraman

Zikir melalui lisan dimana ketika seseorang menyadari bahwa Allah adalah penguasa tunggal dan pengatur alam raya dan yang dalam genggamannya segala sesuatu, maka menyebut namanya, mengingat kekuasaan-Nya, serta sifat-sifatnya yang agung, pasti akan melahirkan ketenangan dan ketentraman dalam jiwanya.

Menurut imam Al-Ghazali bahwa esensi manusia pada dasarnya mencari ketenangan hidup untuk mewujudkan keseimbangan di dunia dan akhirat, sehingga jiwa menjadi tenang. Berdasarkan tujuan hidup manusia yaitu mengharap selalu dekat dengan Allah yang dimana ayat di atas menjelaskan bahwa zikir dapat menentramkan jiwa serta menerangi lubuk hati seseorang, sehingga jiwanya mengarah kepada hal-hal yang baik dan terhindar dari perbuatan maksiat yang bagi sebagian orang yang dapat terus-menerus berzikir dan merasa akrab dengan Allah SWT, menurut imam Al-Ghazali keutamaan dalam melaksanakan zikir yaitu pertama memperoleh ampunan, kedua menjadikan orang tidak mudah lupa dan lalai, ketiga memberi dorongan dan semangat dalam menghadapi masalah kehidupan, dan keempat, menentramkan jiwa (Ilyas, 2017)

Hamka dalam tafsir Al-Azhar menafsirkan bahwa iman adalah menyebabkan senantiasa ingat kepada Allah atau zikir. Iman menyebabkan hati seseorang mempunyai pusat ingatan dan atau tujuan ingatan, dan ingatan kepada Allah itu menimbulkan tenang dan dengan sendirinya hilanglah segala kegelisahan, pikiran kusut, putus asa, ketakutan, kecemasan, keragu-raguan dan duka cita.

Pada surah diatas menekankan bahwa iman menyebabkan senantiasa ingat kepada Allah, dan ingat kepada allah itu menimbulkan ketentraman, sehingga segala kegelisahanpun hilang. Hamka menjelaskan bahwa dalam surat Ar Ra'd pada ayat ini menyebutkan bahwa dengan mengingat (dzikir) kepada Allah maka hati menjadi tentram. Dzikir sebagai metode mencapai ketenangan hati dilakukan dengan tata-cara tertentu. Dzikir dipahami dan di ajarkan dengan mengucapkan kalimat-kalimat thayyibah secara keras dan dengan kalimat-kalimat thayyibah yang memfokus, dari kalimat syahadat *la ilaha illa allah* (Istiqomah, 2020)

Sementara itu dalam tafsir Ibnu Kathir dijelaskan bahwa maksud dari QS. Ar-Ra'd ayat 28 ini adalah hati akan menjadi tenang ketika langkah dibawa menuju sisi Allah; mengingat keagunan-Nya. Dengan begitu ketenangan hati itu akan bersemi ketika merasa puas bahwa Allah adalah satu-satunya pelindung dan penolong. Orang yang menempatkan zikir sebagai bagian yang tak terpisahkan dari kehidupannya dan mengamalkan zikir dengan sungguh-sungguh, maka tidak akan merasa khawatir sedikitpun dalam menjalani kehidupan dan hatipun menjadi tentram dan tenang (Istiqomah, 2020)

Menurut Kementerian Agama RI , mereka yang mendapat petunjuk adalah orang-orang yang beriman kepada Allah dan rasul-Nya, dan hati mereka menjadi tenang dan tenteram dengan banyak mengingat Allah. Ingatlah, bahwa hanya dengan banyak mengingat Allah hati menjadi tenteram. Mereka itulah orang-orang yang beriman kepada Allah dan rasulNya dan mengerjakan kebajikan serta amal saleh.

Mereka pasti mendapat kebahagiaan dan tempat kembali yang baik di akhirat kelak, berupa surga dan keridaan Allah. (kemenag RI, 2020)

Bila perawat bekerja dalam keadaan cemas maka akan berdampak pada proses yang tidak maksimal dalam pelayanan menerapkan peran dan fungsinya. Rasa takut dan cemas dapat menetap bahkan meningkat meskipun situasi yang betul-betul mengancam tidak ada, emosi menjadi tidak adaptif. Kecemasan yang berlebihan dapat mempunyai dampak yang merugikan pada pikiran serta tubuh bahkan dapat menimbulkan penyakit-penyakit fisik. (Rambe, 2016)

Asumsi peneliti mengatakan bahwa Perasaan cemas atau ketidak tentraman hati akan muncul kalau ada sesuatu yang memengaruhi seseorang, bisa berupa fisik atau ilusi yang berkaitan dengan naluri tersebut. Misalnya, muncul rasa cemas ketika diancam, atau cemas karena kekhawatiran yang berlebihan. Kondisi cemas yang akut pada akhirnya menghilangkan konsentrasi dan kemampuan mengidentifikasi sesuatu. Apabila hati ingin tenang, maka ingatlah kepada Allah dimanapun engkau berada baik di waktu pagi, siang hari dan malam karena bimbingan Allah ini juga menginformasikan tentang hanya dengan berzikir mengingat Allah hati menjadi tenang dan sebarang apapun yang dipikul akan terasa ringan jika selalu mengingat Allah dalam segala hal apapun yang dikerjakan.



## 2. Teori kecemasan

Cemas merupakan gejala emosi seseorang yang berhubungan dengan sesuatu di luar dirinya dan mekanisme diri yang digunakan dalam mengatasi permasalahan. Menurut Stuart (2017) dalam (Hanaba, 2018) ada beberapa teori yang menjelaskan tentang kecemasan, antara lain:

### a. Teori Psikoanalisis

Dalam pandangan psikoanalisis, cemas adalah konflik emosional yang terjadi antara dua elemen kepribadian yaitu id dan superego. Id mewakili dorongan insting dan impuls primitif seseorang, sedangkan superego mencerminkan hati nurani seseorang dan dikendalikan oleh norma-norma budaya seseorang. Ego berfungsi mengetahui tuntutan dari dalam elemen tersebut, dan fungsi ansietas adalah meningkatkan ego bahwa ada bahaya.

### b. Teori Interpersonal

Dalam pandangan interpersonal, cemas timbul dari perasaan takut terhadap penolakan saat berhubungan dengan orang lain. Hal ini juga berhubungan dengan trauma pada masa pertumbuhan, seperti kehilangan dan perpisahan dengan orang yang dicintai. Penolakan terhadap eksistensi diri oleh orang lain atau pun masyarakat akan menyebabkan individu yang bersangkutan menjadi cemas, namun bila keberadaannya diterima oleh orang lain, maka ia akan merasa tenang dan tidak cemas. Dengan demikian cemas berkaitan dengan hubungan antara manusia.

c. Teori Perilaku

Menurut pandangan perilaku, cemas merupakan produk frustrasi yaitu segala sesuatu yang mengganggu kemampuan seseorang untuk mencapai tujuan yang diinginkan. Pakar perilaku lain menganggap cemas sebagai suatu dorongan untuk belajar berdasarkan keinginan dari dalam untuk menghindari kepedihan. Peka tentang pembelajaran meyakini bahwa individu yang terbiasa dalam kehidupan dirinya dihadapkan pada ketakutan yang berlebih sering menunjukkan cemas pada kehidupan selanjutnya

d. Teori keluarga

Kajian keluarga menunjukkan bahwa gangguan cemas merupakan hal yang biasa ditemui dalam suatu keluarga, Adanya tumpang tindih antara gangguan cemas dan gangguan depresi.

e. Teori biologis

Kajian biologis menunjukan bahwa otak mengandung reseptor khusus untuk benzodiazepine, reseptor ini mungkin memicu cemas. Penghambatan asam aminobuitrik-gamma neuroregulator (GABA) juga memungkinkan peran utama dalam mekanisme biologis berhubungan dengan kecemasan, sebagaimana halnya dengan endorphin. Selain itu telah dibuktikan bahwa kesehatan umum seseorang mempunyai akibat nyata sebagai predisposisi terhadap cemas.

### 3. Jenis-Jenis Kecemasan (Anxiety)

Menurut Spilberger dalam (Annisa & Ifdil, 2016) menjelaskan kecemasan dalam dua bentuk, yaitu:

- a. Trait anxiety Trait anxiety, yaitu adanya rasa khawatir dan terancam yang menghinggapi diri seseorang terhadap kondisi yang sebenarnya tidak berbahaya. Kecemasan ini disebabkan oleh kepribadian individu yang memang memiliki potensi cemas dibandingkan dengan individu yang lainnya.
- b. State anxiety State anxiety, merupakan kondisi emosional dan keadaan sementara pada diri individu dengan adanya perasaan tegang dan khawatir yang dirasakan secara sadar serta bersifat subjektif.

Sedangkan menurut Freud dalam (Annisa & Ifdil, 2016) membedakan kecemasan dalam tiga jenis, yaitu:

- a. Kecemasan neurosis Kecemasan neurosis adalah rasa cemas akibat bahaya yang tidak diketahui. Perasaan itu berada pada ego, tetapi muncul dari dorongan id. Kecemasan neurosis bukanlah ketakutan terhadap insting-insting itu sendiri, namun ketakutan terhadap hukuman yang mungkin terjadi jika suatu insting dipuaskan.
- b. Kecemasan moral Kecemasan ini berakar dari konflik antara ego dan superego. Kecemasan ini dapat muncul karena kegagalan bersikap konsisten dengan apa yang mereka yakini benar secara moral. Kecemasan moral merupakan rasa takut terhadap suara hati. Kecemasan moral juga memiliki dasar dalam realitas, di

masa lampau sang pribadi pernah mendapat hukuman karena melanggar norma moral dan dapat dihukum kembali.

- c. Kecemasan realistic merupakan perasaan yang tidak menyenangkan dan tidak spesifik yang mencakup kemungkinan bahaya itu sendiri. Kecemasan realistik merupakan rasa takut akan adanya bahaya-bahaya nyata yang berasal dari dunia luar.

#### **4. Ciri-Ciri Kecemasan (Anxiety)**

Menurut Jeffrey S. Nevid, dkk (2005) dalam (Mustikasari, 2018) mengatakan ada beberapa ciri-ciri kecemasan, antara lain:

- a. Ciri fisik dari kecemasan meliputi kegelisahan, kegugupan, tangan atau anggota tubuh lain yang bergetar atau gemetar, sensasi dari pita ketat yang mengikat disekitar dahi, banyak berkeringat, pening atau pingsan, sulit berbicara, sulit bernapas, jari-jari atau anggota tubuh lain jadi dingin, panas dingin, dll
- b. Ciri behavioral dari kecemasan meliputi perilaku menghindar, perilaku melekat dan dependen dan perilaku terguncang.
- c. Ciri kognitif dari kecemasan meliputi khawatir tentang sesuatu, perasaan terganggu akan ketakutan atau apprehensi terhadap sesuatu yang terjadi di masa depan, keyakinan bahwa sesuatu yang mengerikan akan terjadi tanpa ada penjelasan yang jelas, merasa terancam oleh orang atau peristiwa yang normalnya hanya sedikit atau tidak mendapat perhatian, ketakutan akan ketidakmampuan untuk mengatasi masalah.

## 5. Gejala-gejala kecemasan

Menurut (Meiyanti, 2018) Gejala kecemasan dapat diklasifikasikan menjadi tiga simptom, yaitu:

- a. Simptom Fisik adalah gangguan yang terjadi pada fisik, seperti badan gemetar, keluar banyak keringat, jantung berdetak kencang, sulit bernafas, pusing, tangan dingin, mual, panas dingin, lebih sensitif, gelisah, gugup, pingsan, lemas, sering buang air kecil, dan diare.
- b. Simptom Perilaku adalah kecemasan yang mengakibatkan perilaku seseorang menjadi berbeda dan mengarah kepada hal yang kurang biasa, seperti perilaku menghindar, perilaku ketergantungan atau melekat, perilaku terguncang, dan meninggalkan situasi yang menimbulkan kecemasan.
- c. Simptom Kognitif yaitu khawatir tentang sesuatu, keyakinan bahwa sesuatu yang mengerikan akan segera terjadi tanpa ada penjelasan yang jelas, ketakutan akan ketidakmampuan untuk mengatasi masalah, pikiran terasa bercampur aduk atau kebingungan,berfikir bahwa harus bisa kabur dari keramaian, khawatir terhadap hal-hal yang sepele, khawatir akan ditinggal sendirian,dan sulit berkonsentrasi.

Nolen (2007) dalam (Meiyanti, 2018) menyebutkan 4 gejala kecemasan, sebagai berikut:

- a. Gejala fisik muncul berupa banyak keringat, gugup, sakit perut, tangan dan kaki terasa dingin, tidak selera makan, kepala pusing, sulit bernafas, jantung berdetak kencang, sering buang air kecil, sulit tidur.

- b. Gejala emosi muncul berupa sangat mudah tersinggung, mudah marah, mudah gelisah, takut, resah, dan khawatir.
- c. Gejala kognitif muncul berupa khawatir terhadap sesuatu, pelupa, sulit berkonsentrasi, sulit berfikir jernih, sulit mengambil keputusan.
- d. Gejala perilaku muncul berupa menghindari, meningkatnya respon permusuhan terhadap orang lain, acuh tak acuh, dan nafsu makan menurun.

## **6. Tingkat Kecemasan**

Menurut Stuart (2007) dalam (Taufan, 2017) ada empat tingkat kecemasan yang dialami oleh individu yaitu ringan, sedang, berat dan panik.

### **a. Kecemasan Ringan**

Tingkat kecemasan ringan adalah cemas yang normal yang biasa menjadi bagian sehari-hari dan menyebabkan seseorang menjadi waspada dan meningkatkan perhatian, tetapi individu masih mampu memecahkan masalah. Cemas ringan dapat memotivasi belajar dan menghasilkan pertumbuhan dan kreatifitas yang ditandai dengan terlihat tenang, percaya diri, waspada, memperhatikan banyak hal, sedikit tidak sabar, ketegangan otot ringan, sadar akan lingkungan, rileks atau sedikit gelisah.

### **b. Kecemasan Sedang**

Tingkat kecemasan sedang memungkinkan seseorang untuk memusatkan pada hal-hal yang penting dan mengesampingkan yang tidak penting atau bukan menjadi

prioritas yang ditandai dengan perhatian menurun, penyelesaian masalah menurun, tidak sabar, mudah tersinggung, ketegangan otot sedang, tanda-tanda vital meningkat, mulai berkeringat, sering mondar-mandir, sering berkemih dan sakit kepala.

c. Kecemasan Berat

Tingkat kecemasan berat sangat mengurangi persepsi individu, dimana individu cenderung untuk memusatkan perhatian pada sesuatu yang terinci dan spesifik, dan tidak dapat berfikir tentang hal yang lain. Semua perilaku ditunjukkan untuk mengurangi ketegangan. Individu memerlukan banyak arahan untuk dapat memusatkan pada suatu area lain ditandai dengan sulit berfikir, penyelesaian masalah buruk, takut, bingung, menarik diri, sangat cemas, kontak mata buruk, berkeringat banyak, bicara cepat, rahang menegang, menggertakkan gigi, mondar mandir dan gemetar.

d. Panik

Tingkat panik dari suatu kecemasan berhubungan dengan ketakutan dan teror, karena individu mengalami kehilangan kendali. Orang yang mengalami panik tidak mampu melakukan sesuatu walaupun dengan pengarahan, panik melibatkan disorganisasi kepribadian, dengan panik terjadi peningkatan aktivitas motorik, menurunnya kemampuan untuk berhubungan dengan orang lain, persepsi yang menyimpang dan kehilangan pemikiran yang

tidak dapat rasional.

## **7. faktor-faktor yang mempengaruhi kecemasan**

Asma Nadia (2008) dalam (Hanaba, 2018) faktor yang dapat menjadi pencetus seseorang merasa cemas dapat berasal dari diri sendiri (factor internal) maupun dari luar dirinya (factor eksternal). Pencerus ansietas dapat dikelompokkan ke dalam dua kategori yaitu:

- a. ancaman terhadap integritas diri, meliputi ketidak mampuan fisiologis atau gangguan dalam melakukan aktifitas sehari-hari guna pemenuhan terhadap kebutuhan dasarnya.
- b. Ancaman terhadap sistem diri yaitu adanya sesuatu yang dapat mengancam terhadap identitas diri, harga diri, kehilangan status/peran diri, dan hubungan interpersonal.

Menurut Dadang Hawari (2016) dalam (Hanaba, 2018) mekanisme terjadinya cemas yaitu psiko-neuro-imunologi atau psiko-endokrinologi. Stressor psikologi yang menyebabkan cemas adalah perkawinan, pekerjaan, lingkungan, penyakit fisik, factor keluarga, dan trauma. Akan tetapi tidak semua orang yang mengalami gangguan cemas hal ini tergantung pada struktur perkembangan kepribadian diri seseorang tersebut yaitu Usia, tingkat pendidikan, jenis kelamin, lingkungan, stressor.



a. Usia

Menurut Haryanto, (2012) umur menunjukkan ukuran waktu pertumbuhan dan perkembangan seorang individu. Umur berkorelasi dengan pengetahuan, pemahaman dan pandangan terhadap suatu penyakit atau kejadian sehingga akan membentuk persepsi dan sikap, kematangan dalam proses berpikir pada individu yang berumur dewasa lebih memungkinkannya untuk menggunakan mekanisme koping yang baik dibandingkan dengan kelompok umur yang lebih muda.

b. Lingkungan

Individu yang berada di lingkungan asing akan lebih mudah mengalami kecemasan dibandingkan bila dia berada di lingkungan yang biasa dia tempati

c. Jenis kelamin

Berkaitan dengan kecemasan pada pria dan wanita, Myers (1983) mengatakan bahwa perempuan lebih cemas akan ketidakmampuannya dibandingkan dengan laki-laki, laki-laki lebih aktif, eksploratif, sedangkan perempuan lebih sensitif. Sunaryo, 2014 menulis dalam bukunya bahwa pada umumnya seorang laki-laki dewasa mempunyai mental yang kuat terhadap sesuatu hal yang dianggap mengancam bagi dirinya dibandingkan dengan perempuan. Laki-laki lebih mempunyai tingkat pengetahuan dan wawasan lebih luas dibandingkan perempuan,

karena laki-laki lebih banyak berinteraksi dengan lingkungan luar sedangkan sebagian besar perempuan hanya tinggal di rumah dan menjalankan aktivitasnya sebagai ibu rumah tangga, sehingga tingkat pengetahuan atau transfer informasi yang didapatkan terbatas tentang pencegahan penyakit

#### d. Pendidikan

Hasil riset yang dilakukan Stuarth and Sunddle (1999) menunjukkan responden yang berpendidikan tinggi lebih mampu menggunakan pemahaman mereka dalam merespon kejadian secara adaptif dibandingkan kelompok individu yang berpendidikan rendah (Lukman,2017) kondisi ini menunjukkan respon cemas berat cenderung dapat kita temukan pada individu yang berpendidikan rendah karena rendahnya pemahaman terhadap suatu kejadian sehingga membentuk persepsi yang menakutkan bagi individu.

#### e. Stressor

Stressor psikososial merupakan keadaan yang menyebabkan perubahan dalam kehidupan sehingga individu dituntut untuk beradaptasi.

#### 8. Alat Ukur Tingkat Kecemasan

Untuk mengetahui sejauh mana derajat kecemasan seseorang dapat menggunakan beberapa alat ukur (instrumen). Utomo (2015) dalam (Taufan, 2017) menyebutkan alat ukur yang dapat digunakan untuk mengukur tingkat kecemasan seseorang, antara lain :

*a. Hamilton Rating Scale for Anxiety*

HRS-A (Hamilton Rating Scale for Anxiety), yang terdiri atas 14 gejala yaitu perasaan cemas, ketegangan, ketakutan, gangguan tidur, gangguan kecerdasan, perasaan depresi, gejala otot, gejala sensori, gejala kardiovaskuler, gejala respirasi, gejala gastrointestinal, gejala urogenital, gejala otonom, tingkah laku. Cara penilaian HRS-A dengan sistem skoring, yaitu: skor 0 = tidak ada gejala, skor 1 = ringan (satu gejala), skor 2 = sedang (dua gejala), skor 3 = berat (lebih dari dua gejala), skor 4 = sangat berat (semua gejala). Bila skor < 14 = tidak kecemasan, skor 14-20 = cemas ringan, skor 21-27 = cemas sedang, skor 28-41 = cemas berat, skor 42-56 = panik.

## **9. Respon Fisiologi dan Psikologi Kecemasan**

Menurut (stuart, 2012) dalam (Jumasing, 2020) Respon fisiologi dari kecemasan meliputi perubahan pada sistem kardiovaskuler, pernapasan, neuromuskuler, gastrointestinal, traktus urinaria, dan kulit. Sedangkan respon psikologis ada dua aspek yaitu perilaku dan kognitif.

**Tabel 2. 1 Respon fisiologis kecemasan**

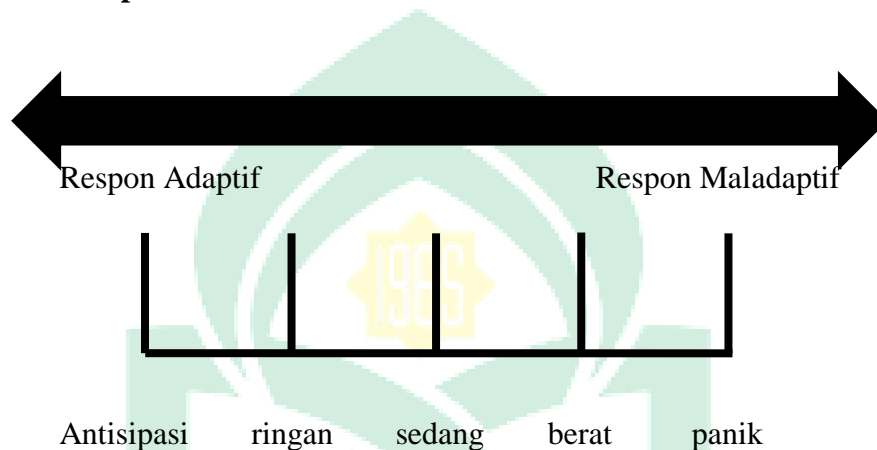
<b>NO</b>	<b>Sistem tubuh</b>	<b>Respon</b>
1	Kardiovaskular	palpitasi, jantung berdebar, tekanan darah meningkat, rasa ingin pingsan, tekanan darah menurun, denyut nadi menurun.
2	Respirasi	nafas cepat, sesak nafas, tekanan pada dada, nafas dangkal, pembengkakan pada tenggorokan, seperti tercekik, terengah-engah.
3	Neuromuskular	refleks meningkat, mudah terkejut, mata berkedipkedip, insomnia, tremor, rigiditas, gelisah, wajah tegang, kelemahan umum, tungkai lemah, gerakan yang janggal.
4	Gastrointestinal	kehilangan nafsu makan, menolak makan, mual, nyeri ulu hati, diare.
5	Traktus Urinaria	Tidak dapat menahan kencing atau sering berkemih
6	Integument	Wajah kemerahan, telapak tangan berkeringat, gatal, rasa panas dan dingin pada kulit, wajah pucat dan berkeringat seluruh tubuh.

**Tabel 2. 2 Respon Psikologis kecemasan**

<b>NO</b>	<b>Aspek</b>	<b>Respon</b>
1	Perilaku	gelisah, ketegangan fisik, tremor, reaksi terkejut, bicara cepat, kurang koordinasi, cenderung mengalami cedera, menarik diri dari hubungan interpersonal, inhibisi, melarikan diri dari masalah, menghindar, hiperventilasi, sangat waspada.
2	Kognitif	perhatian terganggu, konsentrasi buruk, pelupa, salah dalam mem berikan penilaian, preokupasi, hambatan berpikir, lapang persepsi menurun, kreativitas menurun, produktivitas menurun, bingung, sangat waspada, kesadaran diri, kehilangan objektivitas, takut kehilangan kendali, takut pada gambaran visual, takut cedera atau kematian, mimpi buruk.

3	Afektif	mudah terganggu, tidak sabar, gelisah, tegang, ketakutan, waspada, kekhawatiran, mati rasa, malu.
---	---------	---

## 10. Rentan Respon Kecemasan



Gambar 2.1 Rentan Respons Ansietas

Sumber: Stuart 2016 dalam (Fathi, 2019)

### a. Respons adaptif

Hasil yang positif akan didapatkan jika individu dapat menerima dan mengatur kecemasan. Kecemasan dapat menjadi suatu tantangan, motivasi yang kuat untuk menyelesaikan masalah dan merupakan sarana untuk mendapatkan penghargaan yang tinggi. Strategi adaptif biasanya digunakan seseorang untuk mengatur kecemasan antara lain dengan berbicara kepada orang lain, menangis, tidur, latihan, dan menggunakan teknik relaksasi.

### b. Respons maladaptif

Ketika kecemasan tidak dapat diatur, individu menggunakan mekanisme koping yang disfungsi dan tidak berkesinambungan dengan yang lainnya. Koping maladaptif mempunyai banyak jenis termasuk perilaku agresif, bicara tidak jelas isolasi diri, banyak Antisipasi makan, konsumsi alkohol, berjudi, dan penyalahgunaan obat Terlarang .

## **B. Perawat**

### **1. Pengertian perawat**

Menurut Undang-Undang No. 38 tahun 2014 tentang keperawatan pada pasal 1 ayat 2 perawat adalah seorang yang telah lulus pendidikan tinggi keperawatan baik di dalam maupun di luar negeri yang diakui oleh pemerintah sesuai dengan ketentuan perundang-undangan. Tylor C Lillis C Lemone (1989) mendefinisikan perawat adalah seseorang yang berperan dalam merawat atau memelihara, membantu dengan melindungi seseorang karena sakit, luka dan proses penuaan (Awaluddin, 2017)

Menurut Asmadi (2008) Perawat merupakan tenaga kesehatan yang paling sering dan paling lama berinteraksi dengan klien. Sehingga perawat adalah pihak yang paling mengetahui perkembangan kondisi kesehatan klien secara menyeluruh dan bertanggung jawab atas klien (Awaluddin, 2017)

Definisi perawat menurut ICN (International Council of Nursing) tahun 1965. Perawat adalah seseorang yang telah menyelesaikan pendidikan keperawatan yang memenuhi syarat serta berwenang dinegeri bersangkutan untuk memberikan pelayanan keperawatan yang bertanggung jawab untuk meningkatkan kesehatan, mencegah penyakit dan pelayanan penderita sakit. (Awaluddin, 2017)

Dalam buku (Budiono, 2016) mengatakan bahwa perawat diartikan sebagai berikut:

- a. Menurut UU RI. No. 23 tahun 1992 tentang kesehatan. Perawat adalah mereka yang memiliki kemampuan dan kewenangan melakukan tindakan keperawatan berdasarkan ilmu yang dimiliki diperoleh melalui pendidikan keperawatan.
- b. Taylor C. Lillis C. Lemone (1989) Mendefinisikan perawat adalah seseorang yang berperan dalam merawat atau memelihara, membantu dengan melindungi seseorang karena sakit, luka dan proses penuaan.
- c. ICN (International Council of Nursing, 1965), Perawat adalah seseorang yang telah menyelesaikan pendidikan keperawatan yang memenuhi syarat serta berwenang di negeri bersangkutan untuk memberikan pelayanan keperawatan yang bertanggung jawab untuk meningkatkan kesehatan, pencegahan penyakit dan pelayanan penderita sakit
- d. Keputusan Menteri Kesehatan Nomor 1239/MenKes/SK/XI/2001 tentang Registrasi dan Praktik Perawat, pada pasal 1 ayat 1 yang berbunyi “Perawat adalah seseorang yang telah lulus pendidikan perawat baik di dalam maupun di luar negeri sesuai dengan ketentuan peraturan perundang-undangan yang berlaku”.

Dalam QS. Al-Maa'idah /5: 2. Allah SWT berfirman:

تَعَاوَنُوا عَلَى الْبِرِّ وَالتَّقْوَىٰ وَلَا تَعَاوَنُوا عَلَى الْإِثْمِ وَالْعُدْوَانِ وَاتَّقُوا اللَّهَ إِنَّ اللَّهَ شَدِيدُ الْعِقَابِ

Terjemahnya:

“...dan tolong-menolonglah kamu dalam (mengerjakan) kebajikan dan takwa, dan jangan tolong-menolong dalam berbuat dosa dan pelanggaran. dan bertakwalah kamu kepada Allah, Sesungguhnya Allah Amat berat siksa-Nya”.

Dalam penjelasan tafsir al-mishbah adalah ayat ini menganjurkan untuk membantu orang yang sedang dalam kesulitan atau dalam kondisi sakit. Demikian kebiasaan al-Qur'an menyebut dua hal yang bertolak belakang secara bergantian ditemukan lagi disini. Dapat juga dikatakan bahwa ayat ini berbicara secara umum, termasuk uraian tentang apa yang yang dikecualikan-Nya, sedangkan ayat ini merinci apa yang disinggung diatas. Disini, sekali lagi Allah menyeru orang-orang beriman dalam ibadah dan haji bahkan semua ajaran agama, dan jangan melanggar kehormatan bulan-bulan haram, yakni DzulQa'idah, DzulHijjah, Muharram, dan Rajab. Al-Qur'an menekankan keadilan, musuh yang dibenciwalau telah mencapai tingkat kebenciannya sekalipun-lantaran menghalanghalangi pelaksanaan tuntunan agama, masih harus diperlakukan secara adil, apabila musuh atau yang dibenci tapi belum sampai ke puncak kebencian dan oleh sebab lain yang lebih ringan. Firman-Nya: Dan tolong-menolonglah kamu dalam kebajikan dan ketakwaan, dan jangan tolong-menolong dalam dosa dan pelanggaran merupakan prinsip dasar dalam menjalin kerjasama dengan siapa pun selama tujuannya adalah kebajikan dan ketakwaan. (Shihab, 2012)

## 2. Peran perawat

Potter & Perry (2005) dalam (Reskhy, 2019) menyatakan bahwa Perawat kontemporer menjalankan fungsi dalam kaitannya dalam berbagai peran pemberi



perawatan, pembuatan keputusan klinik dan etika, pelindung dan advokat bagi klien, menejer kasus, rehabilitation, pembuat kenyamanan, komunikator dan pendidik.

a. Pemberi perawatan

Sebagai pemberi asuhan keperawatan, perawat membantu klien mendapatkan kembali kesehatannya melalui proses penyembuhan. Proses penyembuhan lebih dari sekedar sembuh dari penyakit tertentu, sekalipun ketrampilan tindakan yang meningkatkan kesehatan fisik merupakan hal penting bagi pemberi asuhan. Perawat memfokuskan asuhan pada kebutuhan kesehatan klien secara holistik, meliputi upaya mengembalikan kesehatan emosi, spiritual, dan sosial.

b. Pembuat keputusan

Puntuk memberikan perawatan yang efektif, perawat menggunakan keahliannya berpikir kritis melalui proses keperawatan. Sebelum mengambil tindakan keperawatan, baik dalam pengkajian kondisi klien, pemberian perawat, dan mengevaluasi hasil, perawat menyusun rencana tindakan dengan menetapkan pendekatan terbaik bagi setoap klien. Perawat menyusun rencana tindakan dengan menetapkan pendekatan terbaik bagi setiap klien. Perawat membuat keputusan itu sendiri atau berkolaborasi dengan klien dan keluarga.

c. Perlindungan dan Advokat klien

Sebagai perlindungan perawat membantu mempertahankan lingkungan yang aman bagi klien dan mengambil tindakan untuk mencegah terjadinya kecelakaan dan melindungi klien dari kemungkinan efek yang tidak diinginkan dari suatu tindakan diagnotik atau pengobatan. Dalam menjalankan perannya sebagai advokat, perawat melindungi hak klien sebagai manusia dan secara hukum, serta membantu klien dalam menyatakan hak-haknya bila dibutuhkan. Sebagai contoh perawat memberikan informasi tambahan bagi klien yang sedang berusaha untuk memutuskan tindakan yang terbaik baginya.

d. Manejer kasus

Sebagai manajer kasus, perawat mengoordinasi aktivitas anggota tim kesehatan lainnya, misalnya ahli gizi dan ahli terapi fisik, ketika mengatur kelompok yang memberikan perawatan pada klien. Selain itu perawat juga mengatur waktu kerja dan sumber yang tersedia di tempat kerjanya. Berkembangnya model praktik memberikan perawat kesempatan untuk membuat pilihan jalur karir yang ingin ditempuhnya. Adanya berbagai tempat kerja, perawat dapat memilih antara peran sebagai manajer asuhan keperawatan atau sebagai perawat asosiasi yang melaksanakan keputusan manajer.

e. Rehabilitator

Rehabilitator merupakan proses dimana individu kembali ke tingkat fungsi maksimal setelah sakit, kecelakaan, atau kejadian yang menimbulkan ketidak

berdayaan lainnya. Seringkali klien mengalami gangguan fisik dan emosinya mengubah kehidupan mereka dan perawat membantu klien beradaptasi semaksimal mungkin dengan keadaan tersebut.

f. Pemberi kenyamanan

Peran sebagai pemberi kenyamanan, merawat klien sebagai seorang manusia, merupakan peran tradisional dan historis dalam perawat melakukan peran baru. Karena asuhan keperawatan harus ditujukan pada manusia secara utuh bukan sekedar fisik saja, maka memberikan kenyamanan dan dukungan emosi seringkali memberikan kekuatan bagi klien untuk mencapai kesembuhannya.

g. Komunikator

Peran perawat sebagai komunikator merupakan pusat dari seluruh peran perawat yang lain. Keperawatan mencakup komunikasi dengan klien dan keluarga, antar-sesama perawat dan profesi kesehatan lainnya, sumber informasi dan komunikasi. Memberikan perawat yang efektif, pembuatan keputusan dengan klien dan keluarga, memberikan perlindungan bagi klien dari ancaman terhadap kesehatannya mengoordinasi dan mengatur asuhan keperawatan, membantu klien dalam rehabilitasi, memberikan kenyamanan atau mengajarkan sesuatu pada klien tidak mungkin dilakukan tanpa komunikasi yang jelas.

h. Penyuluh

Sebagai penyuluh, perawat menjelaskan kepada klien konsep dan data-data tentang kesehatan, mendemonstrasikan prosedur seperti aktivitas perawatan diri, menilai apakah klien mengalami hal-hal yang dijelaskan dan mengevaluasi kemajuan dalam pembelajaran. Beberapa topik mungkin dapat mengevaluasi kemajuan dalam pembelajaran. Beberapa topik mungkin dapat diajarkan tanpa direncanakan terlebih dahulu dan dilakukan secara informal, misalnya pada saat perawat berespons terhadap pernyataan yang mengacu pada isu-isu kesehatan dalam pembicaraan sehari-hari.

Ditengah pandemi Covid-19 perawat mempunyai peran penting dalam pelayanan kesehatan. Peran perawat dalam bentuk asuhan keperawatan adalah rangkaian interaksi perawat dengan penderita dan lingkungannya untuk mencapai tujuan pemenuhan kebutuhan dan kemandirian penderita (Jawapos.com). Hal ini sesuai dengan undang-undang No.38 tahun 2014 tentang keperawatan, peran perawat yaitu sebagai caregiver yang merupakan peran utama, dimana perawat akan terlibat aktif selama 24 jam dalam memberikan asuhan keperawatan di tatanan pelayanan klinis seperti di rumah sakit. Selain itu, perawat juga mempunyai peran sebagai edukator, dimana perawat sebagai tim pendidik yang memberikan edukasi kepada pasien, keluarga dan masyarakat.

Perawat berperan dalam memperkuat pemahaman masyarakat terkait dengan apa dan bagaimana Covid-19, pencegahan dan penularan, serta bagaimana meningkatkan pengetahuan masyarakat tentang tanda dan gejala dari Covid-19. Hal

ini dilakukan dalam rangka meningkatkan pengetahuan masyarakat sehingga masyarakat menjadi lebih waspada dan menerapkan perilaku pencegahan dan juga tidak panik. Selain itu, perawat juga berperan sebagai advokat untuk membantu mengurangi stigma masyarakat bagi pasien dan keluarga yang terindikasi Covid-19. Dalam memberikan asuhan pada pasien covid-19, perawat dituntut untuk selalu bersikap adil tanpa membedakan status dan golongan dari pasien tersebut. Selain itu, perawat juga harus selalu bersikap jujur kepada keluarga pasien terkait kondisi yang dialami pasien.

### **3. Fungsi Perawat**

Menurut (Sakti, 2016) Dalam praktik keperawatan, fungsi perawat terdiri dari tiga yaitu sebagai berikut:

#### **a. Fungsi Independen**

Merupakan fungsi mandiri dan tidak tergantung pada orang lain, yaitu perawat dalam melaksanakan tugasnya dilakukan secara sendiri dengan keputusan sendiri dalam melakukan tindakan dalam rangka memenuhi kebutuhan dasar manusia seperti pemenuhan kebutuhan fisiologis (pemenuhan kebutuhan oksigenasi, pemenuhan kebutuhan cairan dan elektrolit, pemenuhan kebutuhan nutrisi, pemenuhan kebutuhan aktivitas dan lain-lain), pemenuhan kebutuhan kenyamanan, pemenuhan kebutuhan cinta mencintai, pemenuhan kebutuhan harga diri dan aktualisasi diri.

#### **b. Fungsi Dependen**

Merupakan fungsi perawat dalam melaksanakan kegiatannya atas pesan atau instruksi dari perawat lain. Sehingga sebagai tindakan pelimpahan tugas yang diberikan. Hal ini biasanya dilakukan oleh perawat spesialis kepada perawat umum, atau dari perawat primer ke perawat pelaksana.

c. Fungsi Interdependen

Fungsi ini dilakukan dalam kelompok tim yang bersifat saling ketergantungan di antara satu dengan yang lainnya. Fungsi ini dapat terjadi apabila bentuk pelayanan membutuhkan kerja sama tim dalam pemberian pelayanan seperti dalam memberikan asuhan keperawatan pada penderita yang mempunyai penyakit kompleks. Keadaan ini tidak dapat diatasi dengan tim perawat saja melainkan juga dari dokter ataupun lainnya, seperti dokter dalam memberikan tindakan pengobatan bekerjasama dengan perawat dalam pemantauan reaksi obat yang telah diberikan.

### **C. COVID-19**

#### **1. Pengertian COVID-19**

Menurut (sitti syahrini, 2020) COVID-19 adalah penyakit menular baru pada manusia yang belum pernah teridentifikasi sebelumnya. Penyakit ini disebabkan oleh jenis corona virus yang disebut Sars-CoV-2. Corona virus atau Sars-Cov-2 adalah zoonosis (ditularkan antara hewan dan manusia). Namun belum diketahui hewan yang menjadi sumber penularan dari virus Covid ini (direktorat Jendral Pencegahan dan Pengendalian Penyakit, 2020) . pada penelitian saat ini mendapatkan bahwa

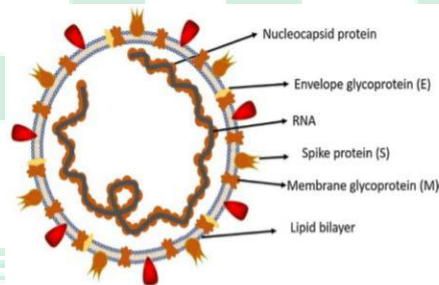
Covid-19 mempunyai karakteristik DNA corona virus dari kelelawar-SARS dan mempunyai kemiripan lebih dari 85% (Kementrian Dalam Negeri, 2020). Beberapa jenis corona virus diketahui menyebabkan infeksi saluran nafas pada manusia mulai dari batuk pilek hingga lebih serius seperti Middle East Respiratory Syndrom (MERS) dan severe Acute Respiratory Syndrome (SARS).

COVID-19 atau disebut juga dengan Corona Virus adalah kelompok virus yang bisa menyebabkan penyakit, baik itu pada manusia maupun pada hewan, pada manusia bisa menyebabkan infeksi saluran pernafasan mulai dari flu biasa sampai penyakit yang serius seperti Middle East Respiratory Syndroma (MERS) dan syndroma pernafasan akut berat/ Severe Acute Respiratory Syndroma (SARS) menurut (WHO, 2020). COVID-19 adalah penyakit menular disebabkan oleh corona virus yang baru ditemukan di Wuhan Tiongkok pada bulan Desember 2019. Komisi Kesehatan Nasional (NHC) Republik Rakyat Tiongkok kemudian mengumumkan hal itu dengan Corona Virus Novel, yang sekarang bernama COVID-19. Covid-19 inilah yang menjadi pandemi yang terjadi di banyak negara di seluruh dunia pada saat sekarang ini. (Rahman et al., 2020)

## **2. Etiologi**

Menurut (Kemenkes RI, 2020) Penyebab COVID-19 adalah virus yang tergolong dalam *family coronavirus*. *Coronavirus* merupakan virus RNA *strain* tunggal positif, berkapsul dan tidak bersegmen. Terdapat 4 struktur protein utama

pada *Coronavirus* yaitu: protein N (nukleokapsid), glikoprotein M (membran), glikoprotein spike S (spike), protein E (selubung). *Coronavirus* tergolong ordo Nidovirales, keluarga Coronaviridae. *Coronavirus* ini dapat menyebabkan penyakit pada hewan atau manusia. Terdapat 4 genus yaitu *alphacoronavirus*, *betacoronavirus*, *gammacoronavirus*, dan *deltacoronavirus*. Sebelum adanya COVID-19, ada 6 jenis *coronavirus* yang dapat menginfeksi manusia, yaitu HCoV-229E (*alphacoronavirus*), HCoV-OC43 (*betacoronavirus*), HCoV-NL63 (*alphacoronavirus*) HCoV-HKU1 (*betacoronavirus*), SARS-CoV (*betacoronavirus*), dan MERS-CoV (*betacoronavirus*).



Gambar 2.2. Struktur Coronavirus

Sumber : Kemenkes RI(2020)

*Coronavirus* yang menjadi etiologi COVID-19 termasuk dalam genus betacoronavirus, umumnya berbentuk bundar dengan beberapa pleomorfik, dan berdiameter 60-140 nm. Hasil analisis filogenetik menunjukkan bahwa virus ini masuk dalam subgenus yang sama dengan *coronavirus* yang menyebabkan wabah



SARS pada 2002-2004 silam, yaitu Sarbecovirus. Atas dasar ini, *International Committee on Taxonomy of Viruses* (ICTV) memberikan nama penyebab COVID-19 sebagai SARS-CoV-2. Belum dipastikan berapa lama virus penyebab COVID-19 bertahan di atas permukaan, tetapi perilaku virus ini menyerupai jenis-jenis *coronavirus* lainnya. Lamanya *coronavirus* bertahan mungkin dipengaruhi kondisi-kondisi yang berbeda (seperti jenis permukaan, suhu atau kelembapan lingkungan). Penelitian (Doremalen et al, 2020) menunjukkan bahwa SARS-CoV-2 dapat bertahan selama 72 jam pada permukaan plastik dan *stainless steel*, kurang dari 4 jam pada tembaga dan kurang dari 24 jam pada kardus. Seperti virus corona lain, SARS-COV-2 sensitif terhadap sinar ultraviolet dan panas. Efektif dapat dinonaktifkan dengan pelarut lemak (*lipid solvents*) seperti eter, etanol 75%, ethanol, disinfektan yang mengandung klorin, asam peroksiasetat, dan khloroform (kecuali khlorheksidin).

### 3. Mekanisme Penularan

Menurut (Kemenkes RI, 2020) *Coronavirus* merupakan zoonosis (ditularkan antara hewan dan manusia). Penelitian menyebutkan bahwa SARS ditransmisikan dari kucing luwak (*civet cats*) ke manusia dan MERS dari unta ke manusia. Adapun, hewan yang menjadi sumber penularan COVID-19 ini masih belum diketahui.

Masa inkubasi COVID-19 rata-rata 5-6 hari, dengan *range* antara 1 dan 14 hari namun dapat mencapai 14 hari. Risiko penularan tertinggi diperoleh di hari-hari pertama penyakit disebabkan oleh konsentrasi virus pada sekret yang tinggi. Orang yang terinfeksi dapat langsung dapat menularkan sampai dengan 48 jam sebelum onset gejala (presimptomatik) dan sampai dengan 14 hari setelah onset gejala. Sebuah studi Du Z et. al, (2020) melaporkan bahwa 12,6% menunjukkan penularan

presimptomatik. Penting untuk mengetahui periode presimptomatik karena memungkinkan virus menyebar melalui droplet atau kontak dengan benda yang terkontaminasi. Sebagai tambahan, bahwa terdapat kasus konfirmasi yang tidak bergejala (asimptomatik), meskipun risiko penularan sangat rendah akan tetapi masih ada kemungkinan kecil untuk terjadi penularan.

Berdasarkan studi epidemiologi dan virologi saat ini membuktikan bahwa COVID-19 utamanya ditularkan dari orang yang bergejala (simptomatik) ke orang lain yang berada jarak dekat melalui droplet. Droplet merupakan partikel berisi air dengan diameter  $>5-10 \mu\text{m}$ . Penularan droplet terjadi ketika seseorang berada pada jarak dekat (dalam 1 meter) dengan seseorang yang memiliki gejala pernapasan (misalnya, batuk atau bersin) sehingga droplet berisiko mengenai mukosa (mulut dan hidung) atau konjungtiva (mata). Penularan juga dapat terjadi melalui benda dan permukaan yang terkontaminasi droplet di sekitar orang yang terinfeksi. Oleh karena itu, penularan virus COVID-19 dapat terjadi melalui kontak langsung dengan orang yang terinfeksi dan kontak tidak langsung dengan permukaan atau benda yang digunakan pada orang yang terinfeksi (misalnya, stetoskop atau termometer).

Dalam konteks COVID-19, transmisi melalui udara dapat dimungkinkan dalam keadaan khusus dimana prosedur atau perawatan suportif yang menghasilkan aerosol seperti intubasi endotrakeal, bronkoskopi, suction terbuka, pemberian pengobatan nebulisasi, ventilasi manual sebelum intubasi, mengubah pasien ke posisi tengkurap, memutus koneksi ventilator, ventilasi tekanan positif non-invasif, trakeostomi, dan resusitasi kardiopulmoner. Masih diperlukan penelitian lebih lanjut mengenai transmisi melalui udara.

#### 4. Manifestasi Klinis

Dalam buku Pedoman Penanganan Pasien Kritis Covid 19 di jelaskan Tanda dan gejala pada covid 19 ini dibagi dalam beberapa tahap (Arif, et all 2020) dalam (sitti syahrini, 2020).

##### 1. Gejala ringan.

Pada gejala ringan, gejala umum yang terjadi diawal terinfeksi coronavirus antara lain demam  $> 38^{\circ}\text{C}$ , batuk, nyeri tenggorokan, hidung tersumbat, malaise.

##### 2. Gejala sedang

Pada gejala sedang dapat terjadi demam  $38^{\circ}\text{C}$ , sesak nafas, batuk menetap dan sakit tenggorokan. Pada anak terjadi batuk dan takipneu. Anak dengan pneumonia ringan mengalami batuk dan kesulitan bernafas dan nafas cepat. Pada bayi  $< 2$  bulan pernafasan  $\geq 60\text{X}/\text{menit}$ , 2-11 bulan pernafasan  $\geq 50\text{ X}/\text{menit}$ . Pada anak umur 1-5 tahun pernafasan  $\geq 40\text{X}/\text{menit}$  dan tidak ada tanda pneumonia berat.

##### 3. Gejala berat

Terdapat gejala seperti demam  $>38^{\circ}\text{C}$  dan menetap, terjadi infeksi saluran nafas dengan tanda-tanda : peningkatan frekwensi nafas  $>30\text{X}/\text{menit}$  hingg sesak

nafas (Respiratori Distres) dan penurunan kesadaran. Dalam pemeriksaan lanjut ditemukan: saturasi oksigen (SPO<sub>2</sub>) < 90% Untuk pemeriksaan laboratorium didapatkan leukopenia, peningkatan monosit dan peningkatan limfosit atipik.

## **5. Pencegahan Penularan COVID-19**

Menurut Tambaru (2020) dalam (Kemenkes RI, 2020) Pencegahan penularan Covid-19 meliputi :

### **a. Sering-Sering Mencuci Tangan**

Sekitar 98 persen penyebaran penyakit bersumber dari tangan. Mencuci tangan hingga bersih menggunakan sabun dan air mengalir efektif membunuh kuman, bakteri, dan virus, termasuk virus Corona. Pentingnya menjaga kebersihan tangan membuat memiliki risiko rendah terjangkit berbagai penyakit.

### **b. Hindari Menyentuh Area Wajah**

Virus Corona dapat menyerang tubuh melalui area segitiga wajah, seperti mata, mulut, dan hidung. Area segitiga wajah rentan tersentuh oleh tangan, sadar atau tanpa disadari. Sangat penting menjaga kebersihan tangan sebelum dan sesudah bersentuhan dengan benda atau bersalaman dengan orang lain.

### **c. Hindari Berjabat Tangan dan Berpelukan**

Menghindari kontak kulit seperti berjabat tangan mampu mencegah penyebaran virus Corona. Untuk saat ini menghindari kontak adalah cara terbaik. Tangan dan wajah bisa menjadi media penyebaran virus Corona.

#### **4. Jangan Berbagi Barang Pribadi**

Virus Corona mampu bertahan di permukaan hingga tiga hari. Penting untuk tidak berbagi peralatan makan, sedotan, handphone, dan sisir. Gunakan peralatan sendiri demi kesehatan dan mencegah terinfeksi virus Corona.

#### **5. Etika ketika Bersin dan Batuk**

Satu di antara penyebaran virus Corona bisa melalui udara. Ketika bersin dan batuk, tutup mulut dan hidung agar orang yang ada di sekitar tidak terpapar percikan kelenjar liur. Lebih baik gunakan tisu ketika menutup mulut dan hidung ketika bersin atau batuk. Cuci tangan hingga bersih menggunakan sabun agar tidak ada kuman, bakteri, dan virus yang tertinggal di tangan.

#### **6. Bersihkan Perabotan di Rumah**

Tidak hanya menjaga kebersihan tubuh, kebersihan lingkungan tempat tinggal juga penting. Gunakan disinfektan untuk membersihkan perabotan yang ada di rumah. Bersihkan permukaan perabotan rumah yang rentan tersentuh, seperti gagang pintu, meja, furnitur, laptop, handphone, apa pun, secara teratur. Bisa membuat cairan

disinfektan buatan sendiri di rumah menggunakan cairan pemutih dan air. Bersihkan perabotan rumah cukup dua kali sehari.

#### **7. Jaga Jarak Sosial**

Satu di antara pencegahan penyebaran virus Corona yang efektif adalah jaga jarak sosial. Pemerintah telah melakukan kampanye jaga jarak fisik atau *physical distancing*. Dengan menerapkan *physical distancing* ketika beraktivitas di luar ruangan atau tempat umum, sudah melakukan satu langkah mencegah terinfeksi virus Corona. Jaga jarak dengan orang lain sekitar satu meter. Jaga jarak fisik tidak hanya berlaku di tempat umum, di rumah pun juga bisa diterapkan.

#### **8. Hindari Berkumpul dalam Jumlah Banyak**

Pemerintah Indonesia bekerja sama dengan Kepolisian Republik Indonesia telah membuat peraturan untuk tidak melakukan aktivitas keramaian selama pandemik virus Corona. Tidak hanya tempat umum, seperti tempat makan, gedung olah raga, tetapi tempat ibadah saat ini harus mengalami dampak tersebut. Tindakan tersebut adalah upaya untuk mencegah penyebaran virus Corona. Virus Corona dapat ditularkan melalui makanan, peralatan, hingga udara. Untuk saat ini, dianjurkan lebih baik melakukan aktivitas di rumah agar pandemik virus Corona cepat berlalu.

#### **9. Mencuci Bahan Makanan**

Selain mencuci tangan, mencuci bahan makanan juga penting dilakukan. Rendam bahan makanan, seperti buah-buah dan sayur-sayuran menggunakan larutan hidrogen peroksida atau cuka putih yang aman untuk makanan. Simpan di kulkas atau lemari es agar bahan makanan tetap segar ketika ingin dikonsumsi. Selain untuk membersihkan, larutan yang digunakan sebagai mencuci memiliki sifat antibakteri yang mampu mengatasi bakteri yang ada di bahan makanan.

#### ***D. Konsep Teori/Model Keperawatan Sister Callista Roy***

COVID-19 merupakan virus yang tengah ramai diperbincangkan saat ini. Virus ini bisa menyerang siapa saja, tidak mengenal jenis kelamin maupun usia. Sehingga tenaga kesehatan khususnya perawat menjadi merasa cemas dikarenakan bekerja di Rumah Sakit Rujukan COVID-19 baik yang berperang secara langsung untuk merawat pasien COVID-19 maupun perawat di ruang rawat inap sehingga perawat harus mampu beradaptasi dengan situasi sekarang ini agar mampu melaksanakan tugas dan perannya secara optimal sesuai dengan teori yang diperkenalkan oleh Sister Callista Roy.

Menurut (Risnah & Muhammad Irwan, 2021) Terdapat 4 elemen penting yang termasuk dalam model adaptasi keperawatan menurut model konseptual adaptasi Roy ialah: manusia, kesehatan, lingkungan, dan keperawatan.

##### **1. Manusia**

Dikemukakan oleh Roy bahwa manusia sebagai sebuah sistem adaptif. Sebuah kesatuan yang memiliki input, kontrol, output dan proses umpan balik yang

dapat digambarkan secara holistik. Proses kontrol ialah sebuah mekanisme koping yang dapat dimanifestasikan secara adaptasi. Lebih spesifik lagi bahwa manusia dengan kemampuan aktivitas kognator dan regulator didefinisikan sebagai sebuah sistem yang adaptif. Agar manusia mampu beradaptasi dengan menggunakan 4 cara yakni: fungsi fisiologi, konsep diri, fungsi peran, dan interdependensi. Manusia di jelaskan sebagai sebuah sistem yang hidup pada model adaptasi keperawatan, terbuka dan adaptif yang dapat mengalami kekuatan menghadapi perubahan lingkungan. Manusia dapat di gambarkan dengan istilah karakteristik sistem, sebagai yang sistem adaptif.

## 2. Lingkungan

Diilustrasikan sebagai dunia di dalam dan di luar manusia. Lingkungan merupakan masukan atau input bagi manusia sebagai sistem yang adaptif. Demikian juga halnya lingkungan sebagai stimulus eksternal dan internal, maka stimulus tersebut dibagi menjadi 3 yakni: fokal, konsektual, dan residual.

## 3. Kesehatan

Defenisi kesehatan menurut Roy yakni keadaan dan proses menjadi manusia secara utuh dan terintegrasi secara keseluruhan. Kesehatan atau kondisi tidak terganggu mengacu kelengkapan atau kesatuan dan kemungkinan tertinggi dari pemenuhan potensi manusia dinyatakan secara tidak langsung sebagai integritas atau keutuhan manusia. Jadi integritas ialah sehat, sebaliknya kondisi yang tidak ada integritas itu kurang sehat. Definisi kesehatan ini penekanan pada kondisi sehat sejahtera dan lebih dari tidak adanya sakit.



Konsep sehat dihubungkan dengan konsep adaptasi dalam model adaptasi keperawatan. Adaptasi yang bebas energi dari koping yang infektif dan mengizinkan manusia berespon terhadap stimulus yang lain. Pembebasan energi ini mampu meningkatkan penyembuhan dan meningkatkan kesehatan. Yang merupakan pembebasan energi yang menghubungkan konsep adaptasi dan kesehatan.

#### 4. Keperawatan

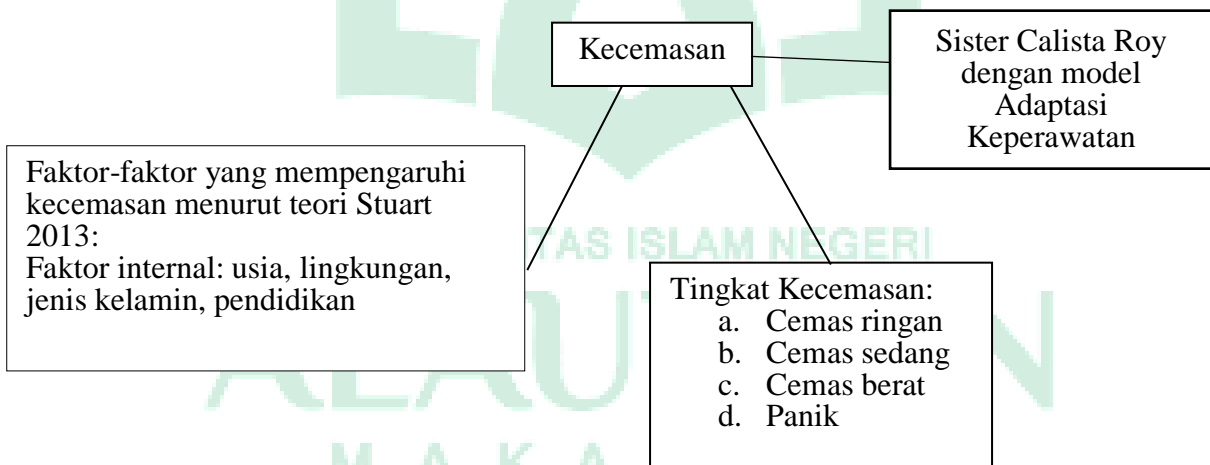
Roy menggambarkan keperawatan sebagai disiplin ilmu dan praktek. Mengobservasikan, mengklasifikasikan dan menghubungkan proses yang secara positif berpengaruh pada status kesehatan merupakan aktifitas keperawatan sebagai ilmu. Adaptasi untuk meningkatkan kesehatan bertujuan untuk mempengaruhi kesehatan sebagai hal yang positif. Model adaptasi keperawatan menggambarkan lebih spesifik perkembangan ilmu keperawatan dan praktek keperawatan yang berdasarkan ilmu keperawatan tersebut sehingga keperawatan dapat meningkatkan adaptasi individu dan kelompok pada situasi yang berhubungan dengan kesehatan (Hidayat, A, aziz Alimul, 2009).

Dalam buku (Risnah & muhammad irwan, 2021) menjelaskan bahwa Menurut Roy, respons yang menyebabkan penurunan integritas tubuh menimbulkan sejumlah kebutuhan bagi individu. Respon atau perilaku adaptasi seseorang bergantung pada stimulus yang masuk dan tingkat/kemampuan adaptasi orang tersebut tingkat atau kemampuan adaptasi seseorang ditentukan oleh tiga hal yaitu masukan (input), control dan keluaran (output). Tiga tipe teori keperawatan yakni: terpusat pada keterikatan, timbal balik dan out come. Konsep Roy tentang person bahwa dapat

berarti individu, keluarga, kelompok atau masyarakat luas dan masing-masing sebagai sebuah sistem adaptasi holistic. Pandangan Roy pada Person secara menyeluruh atau holistik yakni merupakan suatu kesatuan yang hidup secara konstan dan berinteraksi dengan lingkungannya (Asmadi, 2008).

Berdasarkan teori yang telah di paparkan diatas, erat kaitannya dengan variable yang akan diteliti oleh peneliti. Dimana perawat yang bekerja menangani pasien di masa pandemik ini akan mengalami kecemasan yang artinya tenaga kesehatan khususnya perawat harus mampu untuk beradaptasi dengan lingkungan/situasi yang terjadi sekarang ini sehingga model teory Sister Calista Roy sangat tepat untuk digunakan pada penelitian.

#### ***E. Kerangka Teori***

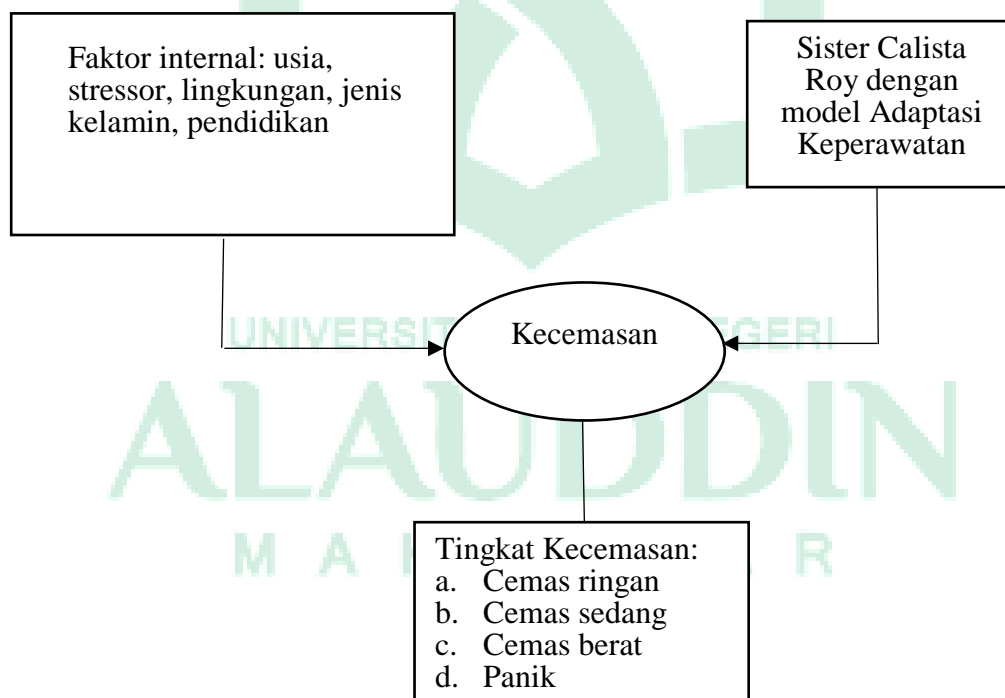


**Bagan 2.1 Kerangka Teori**

**Sumber:** Stuart (2013); (Risnah & muhammad irwan, 2021)

## F. Kerangka Konsep


Sesuai dengan judul maka dapat dijabarkan konsep penelitian sebagai berikut:



**Keterangan :**

○ : Variabel independen

 : bagian dari kerangka teori yang akan diteliti

 : Variabel yang diteliti

### **Bagan 2.2 Kerangka konsep**



## BAB III

### METODE PENELITIAN

#### *A. Desain Penelitian*

Penelitian ini adalah penelitian *survey deskriptif* melalui pendekatan kuantitatif, penelitian ini tidak melakukan perbandingan variabel antara sampel yang lain atau menjelaskan suatu hubungan antar variabel, penelitian ini hanya mendeskripsikan variabel-variabel yang di teliti (sugiyono, 2018)

#### *B. Tempat Dan Waktu penelitian*

1. Tempat penelitian

Penelitian ini akan dilaksanakan di Rumah Sakit Labuang Baji

2. Waktu penelitian

Penelitian ini akan di lakanakan pada tanggal 9 juli 2021-25 Juli 2021

#### *C. Populasi dan Sampel*

1. Populasi

Populasi adalah seluruh wilayah yang terdiri atas obyek maupun subyek yang memiliki kriteria tertentu yang sudah di tetapkan peneliti untuk di pelajari (Sugiono,2020). Populasi adalah seluruh wilaya yang terdiri atas obyek maupun subyek yang memiliki kriteria tertentu yang sudah di tetapkan peneliti untuk di pelajari (Sugiono, 2018)

Populasi dalam penelitian ini adalah semua perawat yang pernah bekerja di Ruang Isolasi dan Ruang rawat inap di Rumah Sakit Labuang Baji Makassar sebanyak 231 Orang.

## 2. Sampel

Sampel adalah bagian dari jumlah populasi yang memiliki karakteristik dari populasi itu sendiri (Sugiono, 2018). Teknik pengambilan Sampling yang di gunakan pada penelitian ini adalah *NonProbabiliti sampling* dengan teknik *Porvosive Sampling* teknik ini dilakukan peneliti karena terdapat karakteristik ysg khusus mereka miliki untuk tujuan analisis data. Namun, sampel porvosive sampling tidak memberikan kesempatan yang sama kepada setiap responden untuk terlibat dalam penelitian karena dipilih berdasarkan kriteria yang sudah ditentukan peneliti.

Penentuan besar sampel ditentukkann dengan rumus *Slovin* sebagai berikut:

$$n = \frac{N}{1+N(d)^2}$$

Keterangan :

n : jumlah sampel

N : jumlah populasi

d : tingkat signifikasi (1%, 5%, dan 10 % )

$$\begin{aligned} n &= \frac{N}{1+N(d)^2} \\ &= \frac{231}{1+231(0,10)^2} \\ &= \frac{231}{1+2,31} \\ &= \frac{231}{3,31} \\ &= 69,7 \text{ (70)responden} \end{aligned}$$

Jadi kisaran besar sampel berdasarkan rumus *Slovin* dalam penelitian adalah sebanyak 70 orang. Untuk menghindari adanya sampel yang *drop out* maka dilakukan koreksi sebesar 10% (Sastroasmoro, 2011) yaitu besar sampel yang dibutuhkan akan ditambah 10% untuk mengantisipasi kemungkinan *drop out*, sehingga keseluruhan besar sampel dengan rumus:

$$n' = n / (1 - f)$$

keterangan :

n = perkiraan jumlah sampel yang di hitung

f = perkiraan proporsi *drop out* (10%)

$$n' = 70 / (1 - 0,1)$$

$$n' = 70 / 0,9$$

$$n' = 77,77 \text{ (78) responden}$$

Sehingga estimasi sampel penelitian adalah 78 perawat.

Adapun kriteria inklusi dan eksklusi dalam penelitian ini sebagai berikut :

a. Kriteria inklusi

Kriteria inklusi adalah karakteristik umum subjek penelitian dari suatu populasi target yang terjangkau dan akan diteliti (Nursalam, 2015).

Kriteria inklusi dari penelitian ini adalah sebagai berikut:

1. Bersedia menjadi Responden
2. Perawat yang bersedia mengisi kuesioner
3. Perawat yang bekerja di Rumah Sakit Labuang baji
4. Perawat yang mempunyai riwayat pernah bekerja di ruang isolasi

b. Kriteria Eksklusi

1. Tidak bersedia menjadi responden
2. Perawat yang tidak bekerja di Ruang isolasi
3. Perawat yang tidak bekerja di ruangan rawat inap
4. Perawat yang berusia >50 tahun tidak dijadikan perawat di ruang isolasi Covid-19

***D. Teknik Pengumpulan Data***

Teknik pengumpulan data adalah cara yang dilakukan dalam mengumpulkan data yang berhubungan dengan penelitian ini. Adapun langkah-langkah pengumpulan data sebagai berikut:

1. Data Primer

Data primer adalah sumber data yang didapatkan langsung dari narasumber kepada pengumpul data atau biasa disebut dengan data langsung.. Metode yang digunakan untuk pengumpulan data penelitian ini adalah kuesioner (angket). Kuesioner merupakan teknik pengumpulan data yang dilakukan dengan cara memberi seperangkat pertanyaan atau pernyataan tertulis kepada responden untuk dijawabnya (Sugiono, 2018)

2. Data Sekunder

Data sekunder adalah data yang didapatkan melalui dokumen atau orang lain atau biasa juga disebut data tidak langsung. Dalam penelitian ini, data sekunder didapatkan dari data Direktorat Rumah Sakit Labuang Baji dan Wawancara dari beberapa Perawat (Sugiono, 2018)



### ***E. Instrumen Penelitian***

Instrumen penelitian merupakan alat pengumpul data yang disesuaikan dengan jenis penelitian yang dilakukan oleh peneliti. Dalam penelitian ini instrument penelitian yang digunakan adalah kuisisioner. Menurut (masturoh, I., 2018) kuisisioner adalah tehnik pengumpulan data berisikan pertanyaan atau pernyataan peneliti yang kemudian akan dijawab oleh responden.

Dalam penelitian ini, untuk menentukan tingkat kecemasan perawat adalah terdiri dari 14 butir pertanyaan *Hamilton Rating Scale for Anxiety* (HARS). Menurut Nursalam (2013), kuisisioner HARS adalah instrumen yang digunakan untuk mengukur tingkat kecemasan seperti suasana hati, ketegangan, gejala fisik dan kekhawatiran. Kuisisioner HARS terdiri dari 14 kelompok gejala kecemasan yang dijabarkan secara lebih spesifik dan diberi 4 tingkat skor, yaitu antara 1 sampai dengan 4, dengan kategori sebagai berikut:

- 1 : Satu dari gejala yang ada
- 2 : Sedang/ separuh dari gejala yang ada
- 3 : Berat lebih dari separuh yang ada
- 4 : Sangat berat semua gejala ada

Menurut Nursalam (2013) dalam (Yesa, 2018) Penentuan derajat kecemasan yang dilakukan dngan cara menunjukkan nilai skor dari 14 item sebagai beriku:

- 14-20 : Kecemasan ringan
- 21-27 : Kecemasan sedang

28-41 : Kecemasan berat

42-56 : Kecemasan sangat Berat/Panik

### 1. Uji Validitas dan Reabilitas

Validitas merupakan suatu ukuran yang menunjukkan validnya suatu instrument penelitian. Uji validitas bertujuan untuk mengukur ketepatan alat ukur data yang di kaji (Budiastuti & Bandur, 2018) Uji validitas kuesioner tingkat kecemasan, adaptasi dan lingkungan kerja dilakukan pada perawat dengan jumlah responden 30 orang. Jika  $r$  hitung  $>$   $r$  tabel pada tingkat signifikansi tertentu, maka item pertanyaan tersebut dapat di katakana valid. Untuk menghitung  $r$  tabel dapat menggunakan rumus

$$r = \frac{t}{\sqrt{df-t^2}}$$

Keterangan :

$r$  = nilai  $r$  tabel

$t$  = nilai  $t$  tabel

$df$  = derajat bebas ( $n-2$ )

$t$  tabel bisa di dapatkan menggunakan rumus MS.Excel dengan mengetik = TINV (tingkat signifikansi, derajat bebas) maka  $t$  tabel pada penelitian ini dengan tingkat signifikansi 0.05 adalah = TINV (0.05,28) sehingga  $t$  tabel di dapatkan 2.04841. sehingga kita dapat menghitung  $r$  tabel sebagai berikut :

$$\begin{aligned} r &= \frac{t}{\sqrt{df+t^2}} \\ &= \frac{2.04841}{\sqrt{28+2.04841^2}} \\ &= 0.361 \end{aligned}$$

(bila  $r > 0.361$  maka dinyatakan valid, sedangkan bila  $r < 0.361$  maka dinyatakan tidak valid)

Reliabilitas merupakan alat yang menunjukkan indeks yang dapat diukur mengenai ketetapan dengan metode yang digunakan. Reliabilitas menggunakan metode Cronbach's alpha yaitu dengan menganalisis reliabilitas alat ukur dari sekali pengukuran dengan ketentuan bila  $r \text{ Alpha} > 0,6$  maka dinyatakan reliabel. (Budiastuti & Bandur, 2018).

**Tabel 3.1**  
**Hasil Uji Validitas dan Reliabilitas pada Instrumen Hamilton Anxiety Raning Scale (HARS)**

Hamilton Anxiety Raning Scale (HARS)		
Sub Variabel	Nilai Corrected item Total	Keterangan
P1	0.769	Valid
P2	0.874	Valid
P3	0.835	Valid
P4	0.890	Valid
P5	0.818	Valid
P6	0.760	Valid
P7	0.790	Valid
P8	0.837	Valid
P9	0.822	Valid
P10	0.859	Valid
P11	0.536	Valid
P12	0.855	Valid
P13	0.669	Valid
P14	0.862	Valid
Cronbach's Alpha	0.955	

Dari tabel diatas menunjukkan bahwa dari seluruh variable tentang tingkat kecemasan dengan P1, P2, P3, P4, P5, P6, P7, P8, P9, P10, P11, P12, P13, P14 memiliki nilai Crrected item-Total correlation ( $r$  hitung) lebih besar dari nilai tabel ( $r$ -

tabel = 0.361) artinya seluruh item pertanyaan yang digunakan untuk mengukur suatu variabel penelitian semuanya valid dan reliabel.

## ***F. Teknik Pengelola Data***

### **1. Pengolahan data**

Menurut (Masturoh & Anggita, 2018) Pengolahan data terdiri dari :

#### *a. Editing*

Pengeditan adalah pemeriksaan data yang telah dikumpulkan. Pengeditan dilakukan karena kemungkinan data yang masuk tidak memenuhi syarat atau tidak sesuai dengan kebutuhan.

#### *b. Coding*

*Coding* adalah kegiatan merubah data dalam bentuk huruf menjadi data dalam bentuk angka/bilangan.

#### *c. Processing*

*Processing* adalah proses setelah semua kuesioner terisi penuh dan benar serta telah dikode jawaban responden pada kuesioner ke dalam aplikasi pengolahan data di computer.

#### *d. Cleaning data*

*Cleaning data* adalah pengecekan kembali data yang sudah dientri apakah sudah betul atau ada kesalahan pada saat memasukkan data.

### **2. Analisis Data**

Analisis data merupakan kegiatan setelah data dari seluruh responden atau sumber lain terkumpul (Sugiono, 2018). Dalam penelitian ini data yang telah dikumpulkan selanjutnya akan diolah dan dianalisis dengan teknik statistic. Proses

pemasukan data dan pengolahan data menggunakan perangkat lunak computer menggunakan program Microsoft Excel dan SPSS.

Uji analisis yang digunakan dalam penelitian ini adalah analisis univariat. Analisa univariat bertujuan untuk menjelaskan atau mendeskripsikan karakteristik setiap variabel penelitian. Pada umumnya pada analisis ini hanya menghasilkan distribusi frekuensi dan persentase dari tiap variabel. Hasil disajikan dalam bentuk tabel yang menggambarkan masing-masing variabel (Nototadmodjo, 2010)

### **G. Etika Penelitian**

Etika penelitian merupakan hal yang sangat penting dalam penelitian, oleh karena itu sebelum melakukan penelitian, peneliti terlebih dahulu meminta izin kebidang keperawatan. Penelitian ini hanya melibatkan responden yang mau terlibat saja secara sadar bukan adanya paksaan dan peneliti juga menerapkan prinsip-prinsip etik dalam melakukan penelitian ini gunanya untuk melindungi responden dari berbagai kekhawatiran dan dampak yang timbul selama kegiatan penelitian (Nursalam, 2015) yaitu:

#### **1. *Informed Consent* (Persetujuan Responden)**

Informed Consent merupakan bentuk persetujuan antara peneliti dengan responden penelitian dengan memberikan lembar persetujuan. Informed consent tersebut diberikan sebelum penelitian dilakukan dengan memberikan lembar persetujuan untuk menjadi responden. Tujuan informed consent adalah agar responden mengerti maksud dan tujuan penelitian, jika responden tidak bersedia, maka peneliti harus menghormati hak-hak responden.

## 2. *Anonymity* (Tanpa Nama)

Anomity adalah tindakan ntuk menjaga kerahasiaan, peneliti tidak akan mencantumkan nama responden, sehingga pada kuesioner responden hanya akan diminta untuk memberikan kode/inisial yang merupakan huruf awalan dari nama responden. Contoh (M).

## 3. *Beneficence* (manfaat)

Dalam sebuah penelitian hendaknya memperoleh manfaat semaksimal mungkin bagi subjek penelitian jika subjek penelitian mengetahui tingkat kecemasan yang mereka alami maka subjek penelitian dapat mencegah terjadinya peningkatan kecemasan dengan berbagai cara. Penelitian ini memiliki resiko sangat rendah karena pada penelitian ini hanya diberikan pertanyaan dalam bentuk kuesioner dan tidak dilakukan perlakuan ataupun uji coba.

## 4. *Confidentially* (Kerahasiaan)

Kerahasiaan informasi responden dijamin oleh peneliti dan hanya kelompok data tertentu yang akan dilaporkan sebagai hasil penelitian, yang tidak termasuk data yang dibutuhkan peneliti tidak akan dipresentasikan pada saat hasil serta kuesioner yang sudah digunakan peneliti mengukur kecemasan melalui responden akan dihilangkan setelah selesai presentasi hasil.

## **BAB IV**

### **HASIL DAN PEMBAHASAN**

#### ***A. Gambaran Umum Lokasi Penelitian***

##### **1. Sejarah Berdirinya Rumah Sakit Labuang Baji Makassar**

RSUD Labuang Baji Makassar didirikan pada tahun 1938 oleh Zending Gereja Genofomat Surabaya, Malang dan Semarang sebagai rumah sakit Zending. RSUD Labuang Baji diresmikan pada tanggal 12 juni 1993. Pada masa perang dunia ke II, rumah sakit ini digunakan oleh pemerintah katopraja Makassar untuk menampung penderita korban perang. Pada tahun 1946-1948, RSUD Labuang Baji mendapat bantuan dari pemerintah Negara Indonesia Timur (NIT) dengan merehabilitasi gedung-gedung yang hancur akibat perang. Kapasitas tempat tidur yang tersedia pada saat diresmikan adalah 25 tempat tidur.

Pada tahun 1949-1951, Zending mendirikan bangunan permanen sehingga kapasitas tempat tidur menjadi 170 tempat tidur (TT). Pada tahun 1952-1955, oleh pemerintah daerah Katopraja Makassar diberikan tambahan beberapa bangunan ruangan, sehingga kapasitas tempat tidur bertambah menjadi 190 TT. Sejak saat itulah (1995) RSUD Labuang Baji dibiayai oleh pemerintah daerah tingkat 1 Sulawesi Selatan.

Pada tahun 1960, oleh Zending RSUD Labuang Baji diserahkan kepada pemerintah daerah tingkat 1 Sulawesi Selatan dan dikelola oleh Dinas kesehatan Provinsi Sulawesi Selatan dengan akreditasi rumah sakit tipe C. terhitung mulai

tanggal 16 januari 1996, melalui peraturan Daerah Provinsi Sulawesi selatan No.2 Tahun 1996, kelas rumah sakit ditingkatkan menjadi rumah sakit kelas B. peraturan Daerah tersebut diserahkan oleh Menteri Dalam Negeri pada tanggal 7 agustus 1996. Terakreditasi 5 bidang pelayanan pada tahun 2000, dan pada tanggal 13 september 2002 melalui PERDA Prov.Sul-Sel No.6/Tahun 2002 RSUD Labuang Baji berubah status dari kelas B non pendidikan menjadi BP RSUD Labuang Baji yang berada dibawah dan bertanggung jawab langsung kepada Gubernur melalui sekretaris Daerah. Desember 2004 terakreditasi (yang kedua kalinya) 12 bidang pelayanan dengan status akreditasi penuh RSUD.

## **2. Kondisi Geografis**

Adapun batas-batas geografis RSUD Labuang Baji adalah sebagai berikut:

- a. Sebelah utara berbatasan dengan jalan Landak Lama
- b. Sebelah timur berbatasan dengan jalan Tupai
- c. Sebelah selatan berbatasan dengan Perumahan Pendeta Ekss
- d. Sebelah barat berbatasan dengan jalan Dr.Ratulangi

RSUD Labuang Baji merupakan salah satu instansi pelayanan medis milik pemerintah Daerah dengan jumlah pegai yang banyak dan kesehariannya harus melayani masyarakat yang ingin mendapatkan pelayanan medis dengan berbagai karakter, sehingga sangat dibutuhkan suatu keterampilan khususnya keterampilan yang bersifat lunak (*soft skill*) khususnya dalam hal pelayanan.



### 3. Visi dan Misi RSUD Labuang Baji Makassar

Motto : “ SIPAKABAJI” (Siap dengan pelayanan komulatif, bermutu, aman, jujur, dan ikhlas)

Visi : Mewujudkan rumah sakit mandiri dengan pelayanan kesehatan paripurna, professional menggunakan teknologi tepat guna untuk mencapai kepuasan bersama.

Misi : Memberikan pelayanan kesehatan yang bermutu dan terjangkau oleh masyarakat dalam rangka meningkatkan derajat kesehatan masyarakat.

#### ***B. Hasil Penelitian***

Penelitian ini tentang gambaran kecemasan perawat di Rumah Sakit Labuang Baji pada Masa Pandemi yang telah dilaksanakan pada 9 juni – 221 juni. Responden dalam penelitian ini adalah perawat yang bekerja merawat pasien covid-19 dan perawat rawat inap sebanyak 70 orang. Jenis penelitian ini merupakan penelitian kuantitatif dengan hasil data penelitian yang diperoleh berupa angka-angka kemudian desain penelitian yang digunakan survey deskriptif analitik.

## 1. Karakteristik Responden

**Tabel 4.1**  
**Distribusi Frekuensi Karakteristik Responden Berdasarkan Jenis Kelamin, Umur, Lama Bekerja, Pendidikan Teraktir.**

Karakteristik	Frekuensi	Persentase%
Jenis kelamin		
Laki-laki	10	14,3%
Perempuan	60	85,7%
Umur		
26-35	31	44,3%
36-45	31	44,3%
46-55	8	11,4%
Pendidikan		
D3	12	17,1%
S.Kep	10	14%
Ners	48	68,6%
Lama bekerja		
< 5 tahun	3	4,3%
5-10 tahun	23	32,9%
>10 tahun	44	62,9%
Pewarat	70	100%

*Sumber: Data Primer, 2021*

Karakteristik responden yang didapatkan pada penelitian menunjukkan bahwa distribusi responden berdasarkan jenis kelamin laki-laki dengan presentase paling sedikit 14,3% dengan jumlah responden 10 orang, sementara responden dengan jenis kelamin perempuan terbanyak dengan presentase sebesar 85,7% dengan jumlah responden 60 orang.

Distribusi responden berdasarkan umur yaitu umur responden dengan rentan 26-35 tahun dan 36-45 tahun itu sama dengan masing-masing presentase sebanyak 44,3% dengan jumlah responden masing-masing 31 orang, dan umur dengan rentan 46-55 tahun dengan presentase 11,4% dengan jumlah responden sebanyak 8 orang.

Distribusi responden berdasarkan tingkat pendidikan yang menempati posisi pertama terbanyak yaitu responden dengan pendidikan terakhir Ners dengan presentase 68,6% dengan jumlah responden sebanyak 48 orang, sedangkan distribusi responden dengan pendidikan terakhir D3 dengan presentase 17,1% dengan jumlah responden 12 orang, sedangkan distribusi pendidikan terakhir S.Kep dengan presentase 14,3% dengan jumlah responden 10 orang.

Distribusi responden berdasarkan lama bekerja dengan posisi tertinggi yaitu responden dengan lama bekerja >10 tahun dengan presentase 62,9% dengan jumlah responden 44 orang, dan responden dengan lama bekerja 5-10 tahun dengan jumlah responden 23 orang, sedangkan posisi terbawah dengan lama bekerja <5 tahun dengan presentase 4,3% dengan jumlah responden 2 orang.

## 2. Gejala Kecemasan Perawat di Rumah Sakit Labuang Baji

**Tabel 4.2**

**Distribusi frekuensi gejala kecemasan berdasarkan kuesioner HARS pada perawat di rumah sakit Labuang Baji**

NO	Item	Pilihan	N	%
1.	Perasaan perawat saat bekerja di RS rujukan COVID-19	Cemas	39	37.1
		Firasat buruk	32	30.5
		Takut akan pikiran sendiri	25	23.8
		Mudah tersinggung	9	8.6
2.	Ketegangan di rasakan saat bekerja di rumah sakit selama pandemi	Merasa cemas	44	46.8
		Tidak bisa istirahat tenang	34	36.2

	Mudah terkejut	13	13.8
	Mudah menangis	3	3.2
3.	Waktu munculnya rasa takut		
	Ketika gelap	31	33.0
	Ketika ada orang asing	42	44.7
	Ketika ditinggal sendiri	21	22.3
4.	Gangguan tidur yang dirasakan		
	Sukar memulai tidur	30	33.3
	Terbangung malam hari	28	31.1
	Tidur tidak nyenyak	29	32.2
	Mimpi buruk	3	3.3
5.	Gangguan kecerdasan yang dirasakan		
	Sukar konsentrasi	52	59.1
	Daya ingat menurun	20	22.7
	Sering bingung	16	18.2
6.	Perasaan depresi yang alami saat bekerja di masa pandemic		
	Kehilangan minat	40	40.8
	Sedih	21	21.4
	Bangun dini hari	10	10.2
	Berkurangnya kesukaan pada hobi	5	5.1
	Perasaan berubah-ubah sepanjang hari	22	22.4
7.	Gejala fisik (otot) yang dirasakan		
	Sakit dan nyeri otot	20	20.8
	Kaku	39	40.6
	Suara tidak stabil	10	10.4
	Keram otot	27	28.1
8.	Gejala fisik (sensorik) yang dirasakan		
	Penglihatan kabur	15	17.2
	Muka merah	33	37.9
	Merasa lemas	35	39.1
	Perasaan ditusuk-tusuk	5	5.7

9. Gejala kardiovaskuler yang dirasakan	Denyut jantung cepat	37	35.9
	Berdebar-debar	43	41.7
	Nyeri dada	4	3.9
	Rasa lesu/lemas	19	18.4
10. Gejala pernafasan yang dirasakan	Rasa tertekan atau sempit di dada	34	38.6
	Sering menarik nafas dalam	51	58.0
	Rasa tercekik	3	3.4
11. Gejala gastrotestinal yang dirasaka	Sulit menelan	42	46.7
	Nyeri sebelum dan sesudah makan	21	23.3
	Mual dan muntah	8	8.9
	Rasa penuh atau kembung	19	21.1
12. Gejala urogenital yang dirasakan saat bekerja di masa pandemic	Sering BAK	20	22.7
	Tidak dapat menahan air seni	31	35.2
	Darah haid berlebihan	15	17.0
	Darah haid sedikit	11	12.5
	Masa haid pendek	11	12.5
13. Gejala autonomy yang dirasakan saat bekerja di masa pandemi	Mulut kering	41	40.2
	Muka merah	20	19.6
	Mudah terkejut	32	31.4
	Kepala pusing	9	8.8
14. Tingkah laku perawat saat berkomunikasi dengan orang lain selama bekerja di rumah sakit COVID-19	Gelisah	36	39.1
	Tidak tenang	37	40.2
	Jari gemetar	4	4.3
	Muka tegang	15	16.3

*Sumber : Data Primer, 2021*

Dari tabel 4.2 di atas terkait distribusi frekuensi gejala kecemasan berdasarkan jawaban pada item pernyataan kuesioner HARS yang dilakukan pada perawat yang bekerja di rumah sakit Labuang Baji di masa pandemi menunjukkan bahwa pada Pernyataan 1 berbunyi “Perasaan perawat saat bekerja di RS rujukan COVID-19” gejala kecemasan yang paling banyak di alami yaitu cemas sebanyak 39 responden dengan presentase 37.1% dan yang paling sedikit di alami itu mudah tersinggung dengan 6 responden dengan presentase 8.6%.

Pada pernyataan 2 “Ketegangan di rasakan saat bekerja di rumah sakit selama pandemic” gejala yang paling banyak di alami yaitu merasa cemas sebanyak 44 responden dengan presentase 46.8% dan gejala yang paling sedikit yaitu mudah menangis sebanyak 3 responden dengan presentase 3.2%.

Pada pernyataan 3 “Waktu munculnya rasa takut” gejala yang paling banyak di alami yaitu pada ketika gelap sebanyak 42 responden dengan presentase 44.7% dan gejala yang paling sedikit yaitu ketika ditinggal sendiri sebanyak 21 responden dengan presentase 22.3%.

Pada pernyataan 4 “Gangguan tidur yang dirasakan” gejala yang paling banyak di alami yaitu sukar memulai tidur sebanyak 30 responden dengan presentase 33.3% dan yang paling sedikit yaitu mimpi buruk sebanyak 3 responden dengan presentase 3.3%.

Pada pernyataan 5 “Gangguan kecerdasan yang di rasakan” gejala yang paling banyak di alami yaitu sukar konsentrasi sebanyak 52 responden dengan presentase

59.1% dan paling sedikit di alami yaitu sering bingung sebanyak 16 responden dengan presentase 18.2%.

Pada pernyataan 6 “Perasaan depresi yang di alami saat bekerja di masa pandemic” gejala yang paling banyak di alami yaitu kehilangan minat sebanyak 40 responden dengan presentase 40.8% dan yang paling sedikit berkurangnya kesukaan pada hobi sebanyak 10 responden dengan presentase 10.2%.

Pada pernyataan 7 “Gejala fisik (otot) yang dirasakan” gejala yang paling banyak di alami yaitu kaku sebanyak 39 responden dengan presentase 40.6% dan yang paling sedikit di alami yaitu suara tidak stabil sebanyak 10 responden dengan presentase 10.4%.

Pada pernyataan 8 “Gejala fisik (sensorik) yang dirasakan” gejala yang paling banyak di alami yaitu merasa lemas sebanyak 35 responden dengan presentase 39.1% dan yang paling sedikit dialami yaitu perasaan ditusuk-tusuk sebanyak 5 responden dengan presentase 5.7%.

Pada pernyataan 9 “Gejala kardiovaskuler yang dirasakan” gejala yang paling banyak di alami yaitu denyut jantung cepat dan berdebar-debar yaitu masing-masing sebanyak 43 responden dengan presentase yang sama yaitu 41.7% dan yang paling sedikit dirasakan yaitu nyeri dada sebanyak 4 responden dengan presentase 3.9%.

Pada pernyataan 10 “Gejala pernafasan yang dirasakan” gejala yang paling banyak di alami yaitu seing menarik nafas dalam sebanyak 51 responden dengan presentase 58.0% dan yang paling sedikit di alami yaitu rasa tercekik sebanyak 3 responden dengan presentase 3.4%.

Pada pernyataan 11 “Gejala gastrotestinal yang dirasakan” gejala yang paling banyak di alami yaitu sulit menelan sebanyak 42 responden dengan presentase 46.7% dan yang paling sedikit di alami yaitu mual dan muntah sebanyak 8 responden dengan presentase 8.9%.

Pada pernyataan 12 “Gejala urogenital yang dirasakan saat bekerja di masa pandemic” gejala yang paling banyak di alami yaitu tidak dapat menahan air seni sebanyak 31 responden dengan presentase 35.2% dan gejala yang paling sedikit di alami yaitu darah haid sedikit dan masa haid pendek sebanyak masing-masing 11 responden dengan presentase 12.5%.

Pada pernyataan 13 “Gejala autonomy yang dirasakan saat bekerja di masa pandemic” gejala yang paling banyak di alami yaitu mulut kering sebanyak 41 responden dengan presentase 40.2% dan gejala yang paling sedikit di alami yaitu kepala pusing dengan 9 responden dengan presentase 8.8%.

Pada pernyataan 14 “Tingkah laku perawat saat berkomunikasi dengan orang lain selama bekerja di rumah sakit COVID-19” gejala yang paling banyak di alami yaitu tidak tenang sebanyak 37 responden dengan presentase 40.2% dan gejala yang paling sedikit di alami yaitu jari gemetar sebanyak 4 responden dengan presentase 4.3%.



### 3. Tingkat Kecemasan Perawat di Rumah Sakit Labuang Baji

**Tabel 4.3**  
**Distribusi Frekuensi Tingkat Kecemasan Perawat di Rumah Sakit Labuang Baji**

<b>NO</b>	<b>Tingkat kecemasan</b>	<b>Frekuensi</b>	<b>Presentase</b>
1.	Ringan	50	71.4
2.	Sedang	14	20.0
3.	Berat	6	8.6

*Sumber: Data Primer, 2021*

Dari table 4.3 didapatkan tingkat kecemasan perawat di RS Labuang Baji lebih banyak mengalami kecemasan Ringan dengan presentase 71.4% dengan jumlah responden 50 orang, dan yang mengalami kecemasan sedang dengan presentase 20.0% dengan jumlah responden 14 orang, sedangkan presentase untuk responden yang mengalami kecemasan berat dengan presentase 8.6% dengan jumlah 6 orang.

#### **C. Pembahasan**

##### **1. Karakteristik Responden**

Kecemasan adalah emosi, reaksi dini dari stress psikis yang dapat menimbulkan perasaan dan terjadinya risiko terhadap nilai-nilai yang sangat penting dari individu. Kecemasan biasa di artikan sebagai ketidakpastian, khawatir, ketidakberdayaan, ragu-ragu, dan ketidaktentraman dengan adanya keluhan fisik sebagai penyerta (Azizah et al., 2016). Perbedaan tingkat kecemasan individu mempengaruhi hasil kerja perawat dan hal ini dapat di pengaruhi oleh jenis kelamin, umur, tingkat pendidikan, lama bekerja.

Dari hasil penelitian dapat dilihat pada jenis kelamin dimana perempuan lebih mudah mengalami kecemasan dibandingkan dengan laki-laki karena pada dasarnya

laki-laki mempunyai mental yang kuat terhadap sesuatu hal yang dianggap dapat mengancam bagi dirinya dibandingkan perempuan. Penelitian ini sejalan dengan penelitian yang dilakukan oleh (Nurfadillah et al., 2021) tentang Gambaran Faktor yang mempengaruhi kesehatan mental perawat pada masa pandemik *Covid-19*: *Literature review* berpendapat bahwa jenis kelamin perempuan mengalami masalah kesehatan mental paling banyak dan tekanan psikologis jauh lebih tinggi, jika dibandingkan dengan laki-laki.

Dari hasil penelitian dapat dilihat pada tingkat pendidikan responden dimana responden yang tingkat pendidikannya dari D3 dan S.Kep mengalami kecemasan Berat dibanding dengan responden yang pendidiknya profesi Ners. Ini sejalan dengan penelitian yang dilakukan oleh (Yaslani, 2020) tentang Hubungan jenis kelamin, Tempat Kerja dan Tingkat Pendidikan Dengan Kecemasan Perawat Dalam Menghadapi Pandemi Covid-19 berpendapat bahwa tingkat pendidikan individu berpengaruh terhadap kemampuan berfikir. Semakin tinggi tingkat pendidikan maka individu semakin mudah berpikir rasional dan menangkap informasi baru, sehingga semakin tinggi pendidikan seseorang semakin tinggi pula pengetahuan seseorang (Stuart G.W & Laraia M.T, 2007).

Berdasarkan hasil penelitian didapatkan sebagian kecil mengalami kecemasan berat terdiri dari rentang usia 26-35 tahun dimana usia ini adalah usia rata-rata orang yang sudah berumatangga dan memiliki anak. Pengaruh pekerjaan dan resiko penularan terhadap diri sendiri dan keluarga biasa menjadi salah satu penyebab seseorang menjadi cemas berat apalagi keluarga yang memiliki anak usia dini dan memiliki lansia yang rentang terhadap penularan penyakit.

Dari hasil penelitian dapat dilihat pada bagian status Lama bekerja responden yang paling banyak mengalami kecemasan berat berada pada status lama bekerja dibawa 10 tahun sedangkan responden yang mengalami kecemasan ringan berada pada status lama bekerja lebih dari 10 tahun artinya semakin lama masa kerja seseorang maka akan lebih mudah untuk mampu beradaptasi dengan keadaan yang terjadi. hal ini sejalan dengan penelitian yang dilakukan oleh (Santoso et al., 2020) tentang Kondisi psikologi Perawat yang Memberikan Asuhan keperawatan pada Pasien Covid-19: Tinjauan Narasi berpendapat bahwa perawat yang masih baru akan lebih mudah untuk mengalami kecemasan dibandingkan dengan perawat yang lebih senior. Hal tersebut dapat terjadi karena perawat yang sudah lama bekerja memiliki lebih banyak pengalaman dalam melakukan perawatan kepada pasien.

Peneliti dapat berasumsi bahwasanya status lama bekerja dapat membantu seseorang dalam mengurangi tingkat kecemasannya disebabkan oleh pengalaman yang mereka dapat sudah matang sehingga mereka bisa bekerja dengan professional tanpa terlalu memikirkan hal-hal yang bisa membuat mereka menjadi cemas, pengalaman kerja yang sudah cukup akan membuat seseorang bisa beradaptasi dengan berbagai situasi yang ada.

## **2. Gejala Kecemasan pada Perawat di Rumah Sakit Labuang Baji**

Dari hasil penelitian di dapatkan bahwa ada beberapa gejala yang paling banyak dialami oleh perawat di rumah sakit Labuang Baji dan gejala yang nilainya paling tinggi pertama berada pada pernyataan “Gangguan kecerdasan yang dirasakan” yaitu gejala sukar konsentrasi. Hasil penelitian ini sejalan dengan penelitian (Rosyanti & Hadi, 2020) yang menunjukkan bahwa petugas kesehatan yang berada di

garis depan dalam merawat pasien COVID-19 mengalami kekhawatiran seperti perubahan konsentrasi yaitu sulitnya mengambil keputusan dalam menentukan pilihan untuk proses perawatan.

Gejala kecemasan yang kedua paling banyak di rasakan berada pada pertanyaan “ketegangan yang dirasakan saat bekerja di rumah sakit selama pandemic” yaitu gejala merasa cemas. Hasil penelitian ini sejalan dengan penelitian yang dilakukan oleh (Ridho et al., 2021) yang mengatakan bahwa merasa cemas yang dirasakan oleh perawat karena adanya peningkatan jumlah pasien yang terkonfirmasi positif tempatnya bekerja dan apabila perawat akan pulang kerumah karena beranggapan sebagai sumber infeksi bagi anggota keluarganya maupun masyarakat sekitar

Gejala kecemasan ketiga yang paling banyak dirasakan berada pada pertanyaan “kapan ketakutan itu muncul” yaitu pada gejala ketika ada orang asing. Hasil penelitian ini sesudah dengan penelitian yang dilakukan oleh (Alif muarifa, 2005) yang mengatakan bahwa orang dengan gangguan kecemasan akan susah untuk berkonsentrasi dan bersosialisasi sehingga menjadi kendala dalam menjalankan fungsi sosial, pekerjaan dan perannya, sehingga berbagai langkah pencegahan dan penanggulangan harus segera dilakukan. Kecemasan dapat didefinisikan sebagai kondisi emosional yang tidak menyenangkan yang ditandai oleh perasaan-perasaan subyektif seperti ketegangan dan ketakutan seperti yang dialami oleh perawat.

Gejala kecemasan keempat yang paling banyak dirasakan berada pada pertanyaan “perasaan depresi yang dialami saat bekerja dimasa pandemi” yaitu kehilangan minat. Hasil penelitian ini sesuai dengan penelitian yang dilakukan oleh

(Muliando et al., 2021) yang mengatakan bahwa stressor yang dialami perawat menunjukkan resiko terpaparnya virus pada keluarga (lingkungan sosial lainnya) menjadi stressor utama bagi perawat. Dan penyebab kedua yaitu belum terdeteksinya pasien maupun keluarga pasien yang terpapar COVID-19 yang berinteraksi dengan perawat sehingga tidak ada jaminan bahwa mereka terbebas dari infeksi setelah bertugas di rumah sakit.

Sedangkan gejala yang paling sedikit di alami oleh perawat di rumah sakit labuang baji ada pada pernyataan “Ketegangan yang dirasakan saat bekerja di Rumah sakit selama pandemi” yaitu gejala mudah menangis. Hasil penelitian ini sejalan dengan penelitian yang dilakukan oleh (Hermanto et al., 2021) yang menunjukkan bahwa perawat mengalami ancaman infeksi dan kelelahan yang dirasakan saat bekerja serta factor-faktor yang mengakibatkan terjadinya tekanan psikologis yang tinggi di antara para perawat sehingga membuat mereka mengalami penurunan nafsu makan, gelisah, mudah menangis, dan sulit tidur.

Gejala kedua yang paling sedikit dirasakan oleh perawat di rumah sakit labuang baji ada pada pertanyaan “gangguan tidur yang dirasakan” yaitu gejala mimpi buruk. Hasil penelitian ini sejalan dengan penelitian yang dilakukan oleh (Yupartini et al., 2021) yang mengatakan bahwa selama masa pandemi secara psikologis yang sebagian besar dirasakan oleh responden yaitu merasa tegang karena bekerja dalam situasi menegangkan, merasa ketakutan tertular COVID-19 dalam bekerja.

Gejala ketiga yang paling banyak dirasakan oleh perawat di rumah sakit labuang baji ada pada pertanyaan “gejala kardiovaskuler yang dirasakan” yaitu nyeri

dada. Hasil penelitian ini sejalan dengan penelitian yang dilakukan oleh (Melati et al., 2021) yang mengatakan bahwa kecemasan biasanya disertai dengan keluhan-keluhan fisik tertentu seperti jantung berdebar-debar, nyeri dada, nafas berat, sakit kepala hal ini wajar karena secara fisik tubuh mempersiapkan organisme untuk menghadapi ancaman.

Gejala kecemasan baik yang sifatnya akut maupun kronik (menahun) merupakan komponen utama bagi hampir semua gangguan kejiwaan. Al-Qur'an sendiri menjelaskan pengaruh iman yang aman dan tentram dalam jiwa seseorang, hendaklah berzikir kepada Allah SWT. Berdzikir dalam arti yang luas menyebabkan dan memahami dan menghadirkan Tuhan dalam pikiran, perilaku dan sebagainya.

Dalam QS Ar-Ra'd/13:28-29 dijelaskan bahwa:

الَّذِينَ آمَنُوا وَتَطْمَئِنُّ قُلُوبُهُمْ بِذِكْرِ اللَّهِ أَلَا بِذِكْرِ اللَّهِ تَطْمَئِنُّ الْقُلُوبُ الَّذِينَ آمَنُوا وَعَمِلُوا الصَّالِحَاتِ طُوبَىٰ لَهُمْ وَحُسْنُ مَآبٍ

Terjemahnya:

(yaitu) orang-orang yang beriman dan hati mereka menjadi tenteram dengan mengingat Allah. Ingatlah, hanya dengan mengingat Allah hati menjadi tenteram. Orang-orang yang beriman dan mengerjakan kebajikan, mereka mendapat kebahagiaan dan tempat kembali yang baik. .QS Ar-Ra'd/13:28-29

Menurut Prof. Dr. M.Quraish Shihab dalam *Tafsir Al-Mishbah*, Bahwa zikir mengantar kepada ketentraman jiwa apabila zikir itu dimaksudkan untuk mendorong hati menuju kesadaran tentang kebesaran dan kekuasaan Allah swt, bukan sekedar ucapan dengan lidah. Ketentraman berawal dari iman, tentu saja bukan sekedar pengetahuan tentang objek iman. Karena pengetahuan tentang sesuatu belum mengantar kepada keyakinan dan ketentraman hati. Pengetahuan tidak mencuotakan

iman. Bahkan bisa saja pengetahuan itu melahirkan kecemasan atau bahkan pengingkaran dari yang bersangkutan. Karena itu dibutuhkan adalah pengetahuan yang dapat melahirkan iman, yaitu pengetahuan yang disertai dengan kesadaran akan kebesaran Allah swt, serta kelemahan dan kebutuhan makhluk kepada-Nya. Ketika pengetahuan dan kesadaran itu lahir ketenangan dan ketentraman.

Zikir melalui lisan dimana ketika seseorang menyadari bahwa Allah adalah penguasa tunggal dan pengatur alam raya dan yang dalam genggaman tangan-Nya segala sesuatu, maka menyebut namanya, mengingat kekuasaan-Nya, serta sifat-sifatnya yang agung, pasti akan melahirkan ketenangan dan ketentraman dalam jiwanya.

Asumsi peneliti mengatakan bahwa zikir bukan hanya sekedar mengingat Allah Swt atau hanya mengucapkan atau melafaskan baik secara sadar ataupun tidak sadar, yang dituangkan dalam kehidupan sehari-hari, yang diketahui bahwa kita adalah orang yang dikendalikan oleh Allah.

### **3. Tingkat Kecemasan perawat di Rumah Sakit Labuang Baji**

Kecemasan adalah kondisi emosi dengan timbulnya rasa tidak nyaman pada diri seseorang dan merupakan pengalaman yang samar-samar disertai dengan perasaan yang tidak berdaya serta tidak menentu yang disebabkan oleh suatu hal yang belum jelas (Rahman et al., 2020) Perbedaan tingkat kecemasan individu mempengaruhi hasil kerja perawat.

Berdasarkan hasil penelitian ini didapatkan bahwa sebagian besar perawat yang bekerja di rumah sakit Labuang Baji mengalami Kecemasan Ringan dimana Penyebaran Covid-19 di Indonesia terjadi di akhir februari 2020 sedangkan penelitian

ini dilakukan pada tahun 2021 dimana tepat 1 tahun setelah terjadinya penyebaran wabah Covid-19, dengan jarak dan waktu yang lama membuat terbiasa dengan situasi yang ada dimana perawat sudah mampu beradaptasi dengan lingkungan baru, serta sudah banyak terpapar informasi mengenai penjelasan Covid-19 baik melalui media massa ataupun dari mulut kemulut. Hasil penelitian ini didukung dengan adanya pernyataan dari perawat di Rumah Sakit Labuang Baji yang mengatakan bahwa semua orang pasti sangat cemas dengan adanya pandemi Covid-19 yang terjadi sekarang, khususnya perawat yang awalnya merasa cemas karena bekerja di rumah sakit yang dimana diketahui bahwa rumah sakit sangat rentan terpapar COVID-19.

Hasil penelitian ini sesuai dengan penelitian (Sari, 2021) mengenai gambaran kecemasan perawat dalam pencegahan dan penanganan Covid-19, mengatakan perawat sebagian besar mengalami kecemasan ringan dikarenakan sudah mulai beradaptasi dengan wabah covid-19 dan dengan adanya pemberian vaksin di awal tahun 2021 bagi tenaga kesehatan juga meminimalkan terjadinya penularan penyakit sehingga dapat mengurangi resiko kecemasan pada perawat, mengendalikan kecemasan ataupun stressor terhadap diri sendiri dan harus mampu bekerja sama dan berkomunikasi dengan baik sesama tim tenaga kesehatan.

Hal ini sesuai dengan teori Syster calysta roy yang mengatakan bahwa seseorang akan mampu beradaptasi sesuai dengan perubahan yang ada, bagaimana seseorang mampu mengenal pola-pola interaksi social dalam berhubungan dengan orang lain. Roy juga memiliki pandangan bahwa individu sebagai makhluk biopsikososial dan spiritual sebagai kesatuan yang utuh memiliki mekanisme coping



untuk beradaptasi dengan lingkungan sehingga individu akan selalu berinteraksi terhadap perubahan lingkungan (Risnah & muhammad irwan, 2021)

Adaptasi seseorang tergantung pada stimulus yang ada dan tingkat kemampuan adaptasinya ditentukan oleh input, control, proses dan output sehingga ada keterlibatan antara perawat dengan individu, keluarga dan kelompok masyarakat sehingga bisa dikatakan sebagai system adaptasi yang holistik. Adapun keterkaitan antara teori sistern Calista Roy dengan input penelitian ini yaitu perawat yang tetap harus menjalankan tugas dan tanggung jawabnya untuk bekerja bahwa pada masa pandemi. berada pada lingkungan yang tidak aman akan tertular infeksi COVID-19 yang jauh lebih besar mengakibatkan perawat akan lebih rentan untuk terinfeksi.

Pada proses control yang dimaksudkan dalam penelitian ini dimana perawat yang mengalami kecemasan baik ringan sampai kecemasan berat akan berdampak pada pekerjaan yang tidak maksimal dalam pelayanan dan menerapkan peran dan fungsinya. Rasa cemas yang berlebihan akan menimbulkan dampak yang kurang baik pada pikiran sehingga tidak akan mampu untuk menyelesaikan masalah dan pengambilan keputusan saat bekerja. seharusnya perawat harus mampu untuk beradaptasi dengan kondisi lingkungan yang terjadi sekarang ini sebagai bentuk profesionalitas dalam menjalankan tugasnya.

Sedangkan Output dari penelitian ini dapat dilihat pada gejala kecemasan yang dialami oleh perawat saat bekerja di rumah sakit labuang Baji pada masa pandemi dimana gejala yang paling banyak dirasakan itu sukar konsentrasi pada perawat dapat mengakibatkan terjadinya kesalahan dalam pemberian asuhan keperawatan, tidak dapat berpikir kritis untuk dapat mengambil suatu keputusan yang

menandakan bahwa perawat yang mengalami kecemasan tidak akan mampu menjalannya tanggung jawabnya dengan baik.

Dari hasil penelitian didapatkan bahwa pada jenis kelamin perempuan lebih rentang mengalami kecemasan dibandingkan dengan laki-laki karena pada umumnya laki-laki mempunyai mental yang kuat terhadap hal yang dianggap mengancam bagi dirinya dibanding perempuan. Hal ini sejalan dengan penelitian yang dilakukan oleh (Harlina & Aiyub, 2018) yang mengatakan bahwa perempuan sering cemas akan ketidakmampuannya dibandingkan laki-laki. Laki-laki lebih aktif, eksploratif, sedangkan perempuan lebih sensitif. Penelitian lain menunjukkan bahwa laki-laki lebih rileks dibanding perempuan sehingga dapat disimpulkan bahwa laki-laki lebih bisa menyelesaikan masalah dengan tenang sehingga kecemasan yang dialami mereka juga akan lebih rendah.

Berdasarkan hasil penelitian didapatkan sebagian kecil mengalami kecemasan berat terdiri dari rentang usia 26-35 tahun dimana usia ini adalah usia rata-rata orang yang sudah berumah tangga dan memiliki anak. Pengaruh pekerjaan dan resiko penularan terhadap diri sendiri dan keluarga biasa menjadi salah satu penyebab seseorang menjadi cemas berat apalagi keluarga yang memiliki anak usia dini dan memiliki lansia yang rentang terhadap penularan penyakit.

Hasil penelitian ini sejalan dengan penelitian yang dilakukan oleh (Harlina & Aiyub, 2018) yang mengatakan bahwa gangguan kecemasan dapat terjadi pada semua usia, tetapi lebih sering pada usia dewasa menurut teori Kaplan dan Sadock (1997) dan dalam Nursalam (2001) menyatakan bahwa semakin tua umur seseorang maka penggunaan coping akan lebih konstruktif. Semakin bertambah usia seseorang,

semakin meningkat pula kedewasaan teknis dan psikologisnya yang menunjukkan kematangan jiwa dalam artian semakin bijaksana, berpikir rasional dan pengendalian emosi. Sehingga dapat ditarik kesimpulan bahwa semakin tua umur seseorang maka penggunaan koping akan lebih baik.

Pada tingkat pendidikan didapat hasil bahwa kecemasan yang paling banyak dialami oleh perawat di Rumah Sakit Labuang Baji ada pada tingkat pendidikan D3 dan S1 dimana tingkat pendidikan membuat seseorang memperoleh pengetahuan, pemahaman dan cara bertingkah laku sesuai kebutuhan. Hal ini sejalan dengan penelitian yang dilakukan oleh (Harlina & Aiyub, 2018) yang mengatakan bahwa tingkat pendidikan yang tinggi akan membentuk pola yang lebih adaptif terhadap kecemasan, sedangkan mereka yang memiliki tingkat pendidikan rendah cenderung mengalami kecemasan karena kurang adaptif terhadap hal-hal yang baru.

Hal yang mendukung yaitu teori Gass dan Curiel (2011) dalam (Harlina & Aiyub, 2018) yang menyatakan bahwa dimana tingkat pendidikan yang lebih tinggi memiliki respon adaptif yang lebih baik karena respon yang diberikan lebih rasional dan memengaruhi kesadaran dan pemahaman terhadap stimulu. Sehingga dapat peneliti berasumsi bahwa tingkat pendidikan rendah akan cenderung lebih mengalami kecemasan karena kurangnya pola adaptif yang mengakibatkan pola koping berkurang.

Dari hasil penelitian didapatkan dimana adaptasi pada responden yang mengalami kecemasan berat awalnya responden sering mendapat tekanan dari masyarakat tentang pekerjaannya di rumah sakit rujukan Covid-19 sehingga responden cenderung untuk tidak keluar rumah dan malas bertemu dengan orang lain.

Hal ini sejalan dengan penelitian yang dilakukan oleh (Safitri, 2018) tentang Hubungan tingkat kecemasan dengan adaptasi sosial pada pus infertile dengan pendekatan teori model adaptasi suster calista roy menyatakan bahwa hampir seluruhnya responden mengalami proses adaptasi sosial inefektif pada reresponden dikarenakan responden merasakan malas keluar rumah saat mendapatkan komentar yang jelek dari orang lain, jarang mengikuti kegiatan sosial, malu saat berjumpa dengan teman ini terjadi awalnya responden sering mendapat tekanan dari masyarakat dan keluarga tentang masalah kesuburan, sehingga responden cenderung untuk tidak keluar rumah dan jarang untuk komunikasi dengan orang lain.

Menurut teory syster calysta roy terdapat 4 elemen yang pertama manusia, lingkungan, keperawatan dan sehat-sakit yang dimana individu sebagai makhluk biopsikososial dan spiritual sebagai satu kesatuan yang utuh memiliki mekanisme koping untuk beradaptasi dengan perubahan lingkungan sehingga selalu berinteraksi dengan lingkungan.

Asumsi peneliti mengatakan bahwa tingkat kecemasan yang dialami oleh perawat di Rumah Sakit Labuang Baji berada pada kategori ringan dan hanya sebagian kecil berada pada kategori berat itu menandakan bahwa waktu bisa menetralsisir dari tingkat kecemasan yang dialami oleh perawat yang dimana perawat adalah manusia yang harus mampu beradaptasi dengan lingkungan yang mempengaruhi kecemasannya dan diharapkan perawat agar selalu berada dalam kondisi sehat karena perawat berada dalam pelayanan keperawatan.

Dari hasil penelitian yang didapatkan bahwa perawat yang mempunyai riwayat pernah bekerja di ruang isolasi COVID-19 memiliki tingkat kecemasan yang

lebih tinggi di dibandingkan dengan perawat yang bekerja di ruang rawat inap. Hal ini dapat terjadi dikarenakan responden yang mempunyai riwayat pernah bekerja di di ruang isolasi COVID-19 akan mengalami kondisi kejiwaan yang lebih berat dibandingkan dengan perawat di ruang rawat inap karena lingkungan sekitarnya berbahaya untuk dirinya dan mereka mengkhawatirkan keluarganya karena takut menularkan apa lagi jika memiliki anggota keluarga yang masuk kategori rentang seperti bayi dan lansia.

Hasil penelitian ini di dukung oleh adanya pernyataan dari perawat yang pernah bekerja di ruang isolasi COVID-19 yang mengatakan bahwa semua orang pasti sangat cemas dengan adanya pandemic COVID-19 yang terjadi sekarang, khususnya perawat yang bekerja secara langsung merawat pasien COVID-19 dan ketakutan akan terlalur oleh virus tersebut akan selalu ada di dalam pikiran.

Hal ini sejalan dengan penelitian yang dilakukan oleh (Liu et al., 2020) tentang The prevalence and influencing factors in anxiety in medical workers fighting Covid-19 in China: a cross-sectional survey yang menyatakan bahwa memberikan pengobatan langsung kepada pasien yang terinfeksi merupakan factor independen dalam peningkatan skor kecemasan, dibandingkan dengan tidak memberikan pengobatan langsung kepada pasien Covid-19.

Dan sejalan dengan penelitian yang dilakukan oleh (Fadli et al., 2020) tentang Faktor yang mempengaruhi kecemasan pada tenaga kesehatan dalam upaya pencegahan covid-19 menyatakan bahwa survey tentang kesehatan mental dari 1.257 petugas kesehatan yang merawat pasien Covid-19 di 34 rumah sakit di Tiongkok. Hasilnya, sebagian besar dari mereka melaporkan gejala depresi, kecemasan dan

tekanan psikologis. (Lai et al 2020). Hasil penelitian selama SARS akut terdapat 89% tenaga kesehatan berisiko tinggi mengalami gangguan kecemasan (Chua et al.,2004).

Asumsi peneliti mengatakan bahwa perawat yang berpartisipasi dalam perawatan atau prosedur untuk pasien yang terinfeksi merupakan tantangan bagi staf garis depan, karena mereka berisiko tinggi terkena infeksi akibat penyakit tersebut. Studi ini menemukan bahwa petugas kesehatan yang secara langsung melakukan kontak langsung dengan pasien Covid-19 mengalami skor kecemasan yang lebih tinggi dibandingkan dengan petugas kesehatan yang tidak melakukan kontak langsung dengan pasien yang terinfeksi sehingga di perlukan special treatment untuk perawat yang pernah bekerja di ruang isolasi terutama perawat yang memiliki tingkat kecemasan berat.

#### ***D. Keterbatasan Penelitian***

1. Pada pelaksanaan penelitian ini terdapat hambatan yang menjadi keterbatasan penelitian pada saat akan meneliti di ruang isolasi perawat yang bertugas sudah kembali bekerja di ruangan masing-masing karena pasien Covid-19 sudah dinyatakan sehat sehingga peneliti mengambil data hanya di ruang rawat inap.

2. Sulitnya mengumpulkan jawaban responden melalui Google form dimasa pandemi Covid-19, Sehingga peneliti turun langsung membagikan dan mengumpulkan jawaban responden.

## BAB V

### PENUTUP

#### A. *Kesimpulan*

Berdasarkan pada hasil penelitian dan pembahasan yang telah dijabarkan pada bab sebelumnya, maka penelitian ini dapat diambil kesimpulan bahwa Tingkat kecemasan perawat di rumah sakit labuang baji di masa pandemic berada pada kategori ringan (71.4%), kecemasan sedang (20.0%) dan kecemasan berat sebanyak (8.6%)

#### B. *Saran*

##### 1. **Bagi Instansi rumah Sakit**

- a. Pihak terkait dalam hal ini Rumah Sakit Labuang Baji sebaiknya lebih memperhatikan para petugas yang pernah bekerja di Ruang isolasi dan Ruang Rawat Inap yang mengalami kecemasan untuk memberikan dukungan psikologis dan pelatihan dalam menghadapi pandemi secara terencana.
- b. Meningkatkan dukungan bukan hanya dari atasan, rekan kerja, tetapi yang lebih penting diberi dukungan dari pihak instansi rumah sakit yang memiliki peran penting dalam hal mendukung staf layanan kesehatan dari semua latar belakang dalam menangani dampak kecemasan yang di alami dimasa pandemi seperti dukungan finansial, konsultasi psikologis dan layanan konseling melalui plattform digital.

##### 2. **Bagi peneliti**

Bagi peneliti selanjutnya sebaiknya melakukan penelitian tentang factor-faktor yang mempengaruhi tingkat kecemasan perawat di ruang isolasi dan ruang rawat inap di daerah yang berbeda atau melaksanakan studi perbandingan tentang

tingkat kecemasan perawat dimasa pandemi dan setelah masa pandemi, membandingkan tingkat kecemasan perawat di anantara dua rumah sakit di mapa pandemic, sehingga diharapkan dapat memecahkan masalah tentang tingkat kecemasan perawat di Rumah sakit.

### **C. Implikasi Penelitian**

1. Pemberian dukungan kepada perawat perlu ditingkatkan dan memberi intervensi psikologis untuk mengurangi tingkat kecemasan yang dialami oleh perawat di Rumah Sakit Labuang Baji.
2. Hasil penelitian ini dapat memberikan sumbangsi pengembangan ilmu keperawatan jiwa.





## DAFTAR PUSTAKA


- Ahmad, A. (2020). gambaran kecemasan terhadap pandemi covid-19 : study literatur. *Skripsi*.
- Annisa, D. F., & Ifdil, I. (2016). Konsep Kecemasan (Anxiety) pada Lanjut Usia (Lansia). *Konselor*, 5(2), 93. <https://doi.org/10.24036/02016526480-0-00>
- Awaluddin, miftahul ulya. (2017). analisa peran dan fungsi profesi tenaga perawat dan bidan dalam mendukung peningkatan kesehatan ibu dan anak di RSUD LABUANG BAJI MAKASSAR. *Skripsi*.
- Azizah, Rohmatul, Hartanti, D., & Rita. (2016). Hubungan antaraa tingkat stress dengan kualitas hidup lansia hipertensi di wilayah kerja puskesmas wonopringgo pekalongan. *J*.
- Budiastuti, D., & Bandur, A. (2018). *Validitas dan reliabilitas penelitian*.
- Budiono. (2016). *konsep dasar keperawatan*.
- Fadli, Safruddin, Ahmad, andi sastia, Sumbara, & Baharuddin, R. (2020). Faktor yang mempengaruhi kecemasan pada tenaga kesehatan dalam upaya pencegahan Covid-19. *JURNAL PENDIDIKAN KEPERAWATAN INDONESIA*. <https://doi.org/10.17509/jkpi.v6i1.24546>
- Fathi, azizah zul. (2019). pengaruh pemberian masase punggung terhadap penurunan tingkat kecemasan pada pasien pre operasi dengan general anestesi di RSUD WONOSARI. *Skripsi*.
- Hanaba, septiana wulandari. (2018). analisa faktor-faktor terhadap tingkat kecemasan pasien yang akan menjalani operasi (di ruang rawat inap melati RSUD bangil). *Skripsi*.
- Handayani, R. tri, Suminanto, Darmayanti, A. tri, Widiyanto, A., & Atmojo, joko tri. (2020). Kondisi dan staregi penanganan kecemasan pada tenaga kesehatan saat pandemi COVID-19. *Ilmu Keperawatan Jiwa*, 3 No.3, hal 365-374.
- Harlina, & Aiyub. (2018). faktor-faktor yang mempengaruhi tingkat kecemasan keluarga pasien yang dirawat di unit perawatan kritis. *JIM FKep*, 3 No.3.
- Hermanto, Carolina, P., & Sianipar, suti santy. (2021). *faktor kecemasan tenaga kesehatan dalam memberikan perawatan pada pasien COVID-19: A literatur review*.
- Ilyas, R. (2017). Zikir dan ketenangan jiwa: telaah atas pemikiran Al-Ghazali. *Dakwah Dan Pengembangan Sosial Kemanusiaan*, 8 no 1, 90–106.
- Istiqomah, H. (2020). No Title. *Skripsi*.

- Jumasing. (2020). pengaruh terapi mendongeng terhadap kecemasan anak hospitalisasi di RSUD Haji makassar. *Skripsi*.
- kemenag RI. (2020). Al-Qur'an dan Terjemahannya. *Web*.
- Kemkes RI. (2020). *pedoman pencegahan dan pengendalian corona virus disease 2019 (COVID-19)*.
- Kurniawan, I. (2018). hubungan kecemasan dengan kejadian hipertensi pada lansia. *Skripsi*.
- Liu, C.-Y., Yang, Y., C-y, L., Yun-zhi, Y., X-m, Z., Q-l, D., W-w, Z., Zhang, X.-M., Xu, X., Dou, Q.-L., Zhang, W.-W., & K Cheng, A. S. (n.d.). Epidemiology and Infection cambridge.org/hyg Original Paper The prevalence and influencing factors in anxiety in medical workers fighting COVID-19 in China: a cross-sectional survey. *Cambridge.Org*. <https://doi.org/10.1017/S0950268820001107>
- Liu, C.-Y., Yang, Y., Zhang, X.-M., Zhang, W., & Cheng, andy S. (2020). The prevalence and influencing factors in anxiety in medical workers fighting COVID-19 in China: a cross-sectional survey. *Epidemiology and Infection*.
- Lu, W., Wang, H., Lin, Y., Research, L. L.-P., & 2020, U. (2020). Psychological status of medical workforce during the COVID-19 pandemic: A cross-sectional study. *Elsevier*. <https://www.sciencedirect.com/science/article/pii/S0165178120305850>
- masturoh, I., dan N. A. (2018). *metodologi penelitian kesehatan*. kementerian kesehatan RI.
- Masturoh, I., & Anggita, N. (2018). *Metode Penelitian Kesehatan Bahan Ajar Rekam Medis dan Informasi Kesehatan (RMIK)*. Kementerian Kesehatan Republik Indonesia.
- Meiyanti, nila rabiastuti. (2018). perbedaan tingkat kecemasan dan insomnia antara tahanan dan narapidana di lembaga masyarakat kelas II A wamita semarang. *Skripsi*.
- Melati, N., Lestari, yustina sri, Sudari, N. wayan, Daniel, N., & Tinambunan, janetta chien. (2021). Gambaran kecemasan perawat dalam menangani pasien hemodialisis di masa pandemi covid-19. *Jurnal Kesehatan STIKES Bethesda Yakkum Yogyakarta, 8 No.2*.
- Mo, Y., Deng, L., Zhang, L., Lang, Q., Liao, C., Wang, N., Qin, M., & Huang, H. (2020). Work stress among Chinese nurses to support Wuhan in fighting against COVID-19 epidemic. *Journal of Nursing Management, 28(5)*, 1002–1009. <https://doi.org/10.1111/jonm.13014>
- Mulianto, M. R., Huriani, E., Krisdianto, boby febr, Safika, R., Yesni, M., Sulistyowati, E., Wahyuningtyas, K., Sucipto, U., Sukarna, R. A., & Prasetyo, E. (2021). Hubungan stressor dengan ansietas, stress dan depresi

- perawat terkait pandemi covid-19:cross-sectional study. *Jurnal Endurane*, 6 no.2.
- Mustikasari, R. (2018). efektivitas expressive writing untuk menurunkan kecemasan mahasiswa fresh gradure yang sedang mencari kerja. *Skripsi*.
- Nototadmodjo, S. (2010). *metodologi penelitian kesehatan*.
- Nurfadillah, Arafat, R., & Yusuf, S. (2021). Gambaran faktor yang mempengaruhi kesehatan mental perawat pada masa pandemi Covid-19: literatur review. *Jurnal Keperawatan*, 13 nomor 1.
- Nursalam. (2015). *Metodologi Ilmu Keperawatan* (4th ed.). Salemba Medika.
- Paredede, amidos J., Keliat, A. B., Damanik, kawati rani, & Gulo, bevy riang adventy. (2020). optimalisasi koping perawat mengatasi kecemasan pada masa pandemi covid-19 di Era New Normal. *J*, 2 nomor 3.
- RAHMA, Y. (2021). *GAMBARAN TINGKAT KECEMASAN PERAWAT YANG MEMPUNYAI LANSIA DI MASA PENDEMI COVID-19 DI RSUP Dr. M.DJAMIL PADANG TAHUN 2020*.
- Rahman, S., Profesi Ners Fakultas Kesehatan Universitas Sari Mulia, M., & Keperawatan Jiwa Fakultas Kesehatan Universitas Sari Mulia, D. (2020). Gambaran Tingkat Kecemasan Perawat Saat Pandemi Covid 19 Di Negara Berkembang Dan Negara Maju: A Literatur Review. *Dinamika Kesehatan Jurnal Kebidanan Dan Keperawatan*, 11(1), 2549–4058. <https://doi.org/10.33859/dksm.v11i1>
- Rambe, zulita reskya. (2016). perbedaan kecemasan ibu dalam menghadapi anak sulung usia remaja ditinjau dari tingkat pendidikan. In *skripsi*.
- Reskhy, gita mayda. (2019). hubungan peran perawat dalam memberikan asuhan keperawatan pasien dengan kesembuhan luka gangren di RSUD kota Madiun. *Skripsi*.
- Ridho, M., Ismail, S., Rochana, N., & Sarinti. (2021). Respon psikologis perawat selama pandemik covid-19:Scoping review. *Jurnal Ners Indonesia*, 11 No.2.
- Risnah, & muhammad irwan. (2021). *falsafah dan teori keperawatan dalam integrasi keilmuan*.
- Rosyanti, L., & Hadi, I. (2020). Dampak psikologis dalam memberikan perawatan dan layanan kesehatan pasien COVID-19 pada tenaga profesional kesehatan. *Health Infotmation:Jurnal Penelitian*, 12 No.1.
- Safitri, A. (2018). hubungan tingkat kecemasan dengan adaptasi sosial pada pus infertil dengan pendekatan teori model adaptasi sister calista roy. *Skripsi*.
- Sakti, A. (2016). fungsi dan kedudukan perawat sebagai tenaga kesehatan dan konsep pertanggung jawaban hukum pidana. *Skripsi*.

- Salari, N., Khazaie, H., Hosseinian-Far, A., Khaledi-Paveh, B., Kazeminia, M., Mohammadi, M., Shohaimi, S., Daneshkhah, A., & Eskandari, S. (2020). The prevalence of stress, anxiety and depression within front-line healthcare workers caring for COVID-19 patients: a systematic review and meta-regression. *Human Resources for Health*, 18(1). <https://doi.org/10.1186/s12960-020-00544-1>
- Santoso, T., Sari, D., ... J. J.-M., & 2020, U. (2020). Kondisi Psikologis Perawat yang Memberikan Asuhan Keperawatan Pada Pasien COVID-19: Tinjauan Narasi. *Medicahospitalia.Rskariadi.Co.Id*, 7(1A), 253–260. <http://medicahospitalia.rskariadi.co.id/medicahospitalia/index.php/mh/article/view/461>
- Sari, N. (2021). gambaran kecemasan perawat dalam pencegahan dan penanganan Covid-19. *Skripsi*.
- Sastroasmoro, S. (2011). *Dasar-dasar Metode Penelitian Klinis*. Sagung Seto.
- Shihab, muhammad quraish. (2012). *tafsir al-Mishbah*.
- sitti syahrini. (2020). faktor yang mempengaruhi dampak psikososial, kecemasan perawat dalam menanggapi pasien corona virus di Rumah sakit. *Skripsi*.
- Sugiono. (2018). *Metode Penelitian Kuantitatif, Kualitatif, dan R&D*. Afabeta.
- sugiyono. (2018). *metode penelitian kuantitatif, kualitatif, dan R&D*.
- Suhamdani, H., Wiguna, R., ... Y. H.-B. M., & 2020, U. (2020). Hubungan Efikasi Diri dengan Tingkat Kecemasan Perawat pada Masa Pandemi Covid-19 di Provinsi Nusa Tenggara Barat. *Balimedikajurnal.Com*. <https://balimedikajurnal.com/index.php/bmj/article/view/158>
- Tambaru, R. (2020). pengaruh kecemasan pandemi COVID-19 terhadap pengeluaran ASI ibu post partum di bidan praktik mandiri HJ.Rusmawati di muara badak. *Skripsi*.
- Taufan, A. (2017). pengaruh terapi doa terhadap skala kecemasan pasien pre operasi di ruang instalasi bedah sentral RSUD Dr. M. Ashari pemalang. *Skripsi*.
- Tresna frederika sau, juniarta sinaga, maria maxmila yoche A. (2018). Tingkat Kecemasan Perawat Tentang Resiko Infeksi penyakit Menular di Rumah Sakit X. *Carolus Journal of Nursing*, 1.
- Yaslani, Y. (2020). hubungan jenis kelamin, tempat bekerja dengan kecemasan perawat dalam menghadapi pandemi covid-19. *Prosiding Seminar Kesehatan Perintis*, 3 no 1.
- Yesa, siska elviana. (2018). hubungan kualitas tidur dan karakteristik pasien dengan tingkat kecemasan pada pasien ter[asang infus di ruang rawat inap interne RSUD.DR.Achmad Mochtar Bukitinggi tahun 2018. *Skripsi*.

Yupartini, L., Rustiawati, E., & Sulastri, T. (2021). Stres kerja dengan perilaku caring petugas kesehatan dalam penanganan pasien pada masa pandemi Covid-19. *Jurnal Keperawatan Siilampari*, 4 no.2.



UNIVERSITAS ISLAM NEGERI  
**ALAUDDIN**  
M A K A S S A R

# LAMPIRAN



UNIVERSITAS ISLAM NEGERI  
**ALAUDDIN**  
M A K A S S A R

Lampiran 1

LEMBAR PERNYATAAN PENELITI

Kepada Yth.

**Perawat Rumah Sakit Labuang Baji Makassar**

Assalamu'alaikum Wr. Wb.

Dengan hormat,

Yang bertanda tangan di bawah ini adalah mahasiswa Program Studi Ilmu Keperawatan, Fakultas Kedokteran dan Ilmu Kesehatan Universitas Islam Negeri Alauddin Makassar.

Nama : Marwani

NIM : 70300117035

Akan mengadakan penelitian tentang **“Gambaran Tingkat Kecemasan perawat di Rumah Sakit labuang Baji di Masa pandemi”**. Untuk itu saya memohon kesediaannya menjadi responden dalam penelitian saya. Segala hal yang bersifat rahasia akan dirahasiakan dan digunakan hanya untuk penelitian ini.

Dengan surat permohonan ini disampaikan, atas kesediaannya sebagai responden saya ucapkan terimakasih.

Gowa, 9 juli  
2021

Peneliti,

Marwani

## Lampiran 2

### LEMBAR PERSETUJUAN MENJADI RESPONDEN

Saya yang bertanda tangan di bawah ini :

Nama responden :

Usia :

Dengan ini menyatakan bahwa saya telah mendapatkan penjelasan maksud dari pengumpulan data untuk penelitian tentang **“Gambaran Tingkat Kecemasan Perawat di Rumah Sakit Labuang Baji di Masa Pandemi”**. Untuk itu secara sukarela saya menyatakan bersedia menjadi responden penelitian tersebut. Adapun bentuk kesediaan saya adalah bersedia mengisi kuesioner. Demikian pernyataan ini saya buat dengan sebenarnya dan dengan penuh kesadaran tanpa paksaan.

UNIVERSITAS ISLAM NEGERI  
**ALAUDDIN**  
M A K A S S A R

Makassar, 9 juli 2021

Responden

( )



### Lampiran 3

## KUESIONER GAMBARAN TINGKAT KECEMASAN PERAWAT DI RUMAH SAKIT LABUANG BAJI DI MASA PANDEMI

### PETUNJUK PENGISIAN

Sebelum mengisi kuesioner ini, anda dimohon menuliskan identitas anda secara lengkap dan lingkari pilihan yang ada pada bagian berikut ini. Kerahasiaan identitas/data anda dijamin sepenuhnya oleh peneliti. Terimakasih atas kesediaan dan kerjasamanya.

#### A. Identitas Responden

<b>1. Inisial Responden :</b>	<b>4. Pendidikan :</b>
<b>2. Umur :</b>	<b>a. D3</b>
<b>a. 17-25 tahun</b>	<b>b. S1</b>
<b>b. 26-35 tahun</b>	<b>c. Ners</b>
<b>c. 36-45 tahun</b>	<b>5. Lama Bekerja :</b>
<b>d. 46-55 tahun</b>	<b>a. &lt; 5 Tahun</b>
<b>3. Jenis kelamin :</b>	<b>b. 5-10 Tahun</b>
<b>a. Laki-laki</b>	<b>c. &gt; 10 Tahun</b>
<b>b. Perempuan</b>	

Apakah anda pernah menjadi perawat di Ruang isolasi COVID-19?

- a. Ya
- b. Tidak

## B. Kuesioner Hamilton Anxiety Rating Scale (HARS)

Petunjuk pengisian

Kuesioner ini terdiri dari 14 pertanyaan yang mungkin sesuai dengan apa yang saudara/I rasakan selama bekerja sebagai perawa di masa pandemi. Terdapat empat pilihan jawaban yang disediakan untuk setiap pertanyaan, antara lain:

- 1 = Ringan (satu gejala dari pilihan yang ada)
- 2 = Sedang (separuh dari gejala yang ada)
- 3 = Berat (lebih separuh dari gejala yang ada)
- 4 = Sangat berat (semua gejala ada)

Berikan penilaian atas masing-masing pernyataan dibawa ini dengan memberikan tanda ceklis (√) pada kolom pilihan yang sesuai menurut saudara/I

No	Gejala kecemasan	1	2	3	4
1	Perasaan saudara/I saat bekerja di RS rujukkan Covid-19 <input type="radio"/> Cemas <input type="radio"/> Firasat buruk <input type="radio"/> Takut akan pikiran sendiri <input type="radio"/> Mudah tersinggung				
2	Ketegangan yang di Rasakan saat bekerja di Rumah sakit selama pandemi <input type="radio"/> Merasa cemas <input type="radio"/> Tidak bisa istirahat tenang <input type="radio"/> Mudah terkejut <input type="radio"/> Mudah menangis				
3	Kapan ketakutan itu muncul <input type="radio"/> ketika gelap				

	<ul style="list-style-type: none"> <li>o ketika ada orang asing</li> <li>o ketika ditinggal sendiri</li> </ul>				
4	<p>Gangguan tidur yang di rasakan</p> <ul style="list-style-type: none"> <li>o Sukar memulai tidur</li> <li>o Terbangun malam hari</li> <li>o Tidur tidak nyenyak</li> <li>o Mimpi buruk</li> <li>o Mimpi yang menakutkan</li> </ul>				
5	<p>Gangguan kecerdasan yang dialami</p> <ul style="list-style-type: none"> <li>o Sukar konsentrasi</li> <li>o Daya ingat menurun</li> <li>o Sering bingung</li> </ul>				
6	<p>Perasaan depresi yang dialami saat bekerja di masa pandemi</p> <ul style="list-style-type: none"> <li>o Kehilangan minat</li> <li>o Sedih</li> <li>o Bangun dini hari</li> <li>o Berkurangnya kesukaan pada hobi</li> <li>o Perasaan berubah ubah sepanjang hari</li> </ul>				
7	<p>Gejala fisik (otot) yang di rasakan</p> <ul style="list-style-type: none"> <li>o Sakit dan nyeri otot</li> <li>o Kaku</li> <li>o Suara tidak stabil</li> <li>o Keram otot</li> <li>o Kelamahan otot</li> </ul>				

8	<p>Gejala fisik (sensorik) yang di rasakan</p> <ul style="list-style-type: none"> <li>o Penglihatan kabur</li> <li>o Muka merah atau pucat</li> <li>o Merasa lemas</li> <li>o Perasaan ditusuk-tusuk</li> </ul>				
9	<p>Gejala kardiovaskuler yang di rasakan</p> <ul style="list-style-type: none"> <li>o Denyut jantung cepat</li> <li>o Berdebar-debar</li> <li>o Nyeri dada</li> <li>o Rasa lesu/lemas</li> </ul>				
10	<p>Gejala pernafasan yang dirasakan</p> <ul style="list-style-type: none"> <li>o Rasa tertekan atau sempit di dada.</li> <li>o Sering menarik nafas dalam</li> <li>o Rasa tercekik</li> </ul>				
11	<p>Gejala gastrointestinal yang dirasakan</p> <ul style="list-style-type: none"> <li>o Sulit menelan</li> <li>o Nyeri sebelum dan sesudah makan</li> <li>o Mual dan muntah</li> <li>o Rasa penuh atau kembung</li> </ul>				
12	<p>Gejala urogenital yang dirasakan saat bekerja di masa pandemi</p> <ul style="list-style-type: none"> <li>o Sering BAK</li> </ul>				

	<ul style="list-style-type: none"> <li>o Tidak dapat menahan air seni</li> <li>o Darah haid berlebihan</li> <li>o Darah haid sedikit</li> <li>o Tidak datang bulan (haid)</li> <li>o Haid beberapa kali dalam sebulan</li> <li>o Masa haid pendek</li> </ul>				
13	<p>Gejala autonom yang dirasakan saat bekerja dimasa pandemi</p> <ul style="list-style-type: none"> <li>o Mulut kering</li> <li>o Muka merah</li> <li>o Mudah berkeringat</li> <li>o Kepala pusing</li> <li>o Kepala tersa berat dan sakit</li> </ul>				
14	<p>Tingkah laku Perawat saat berkomunikasi dengan orang lain selama bekerja di rumah sakit rujukan Covid?</p> <ul style="list-style-type: none"> <li>o Gelisah</li> <li>o Tidak tenang</li> <li>o Jari gemetar</li> <li>o Muka tegang</li> </ul>				

#### Lampiran 4

### KUESIONER GAMBARAN TINGKAT KECEMASAN PERAWAT DI RUMAH SAKIT LABUANG BAJI DI MASA PANDEMI ADAPTASI

Petunjuk Pengisian :

Berikan penilaian atas masing-masing pernyataan di bawah ini dengan memberi tanda silang (X) pada kolom pilihan yang sesuai menurut ibu/Bapak

Pilihan Jawaban :

SL : Selalu, jika selalu dilakukan

SR : sering, Jika sebagian besar dilakukan

KD : Kadang-kadang, jika sewaktu-waktu di lakukan

TP : Tidak pernah, jika semua tidak dilakukan

NO	Pertanyaan	Jawaban			
		SL	SR	KD	TP
1	Saya merasa senang saat berkumpul dengan teman dinas di ruangan				
2	Saya merasa nyaman saat ada orang lain mau mendengarkan masalah saya				
3	Saya merasa di hargai untuk ikut kegiatan dilingkungan masyarakat				
4	Saya tidak mudah bergaul dengan orang lain yang sering mengatakan jelek tentang saya				

5	Saya tidak akan menyapa orang lain yang selalu menyinggung perasaan saya				
6	Saya tersinggung dengan omongan orang lain tentang saya bekerja di rumah sakit selama pandemic				
7	Saya mencari informasi tentang kenapa orang-orang di sekeliling saya sering membicarakan perawat/tenaga kesehatan yang bekerja di RS darurat Covid-19				
8	Saya mencoba memberikan pemahaman kepada orang yang ada di sekeliling saya agar tidak menghindar ataupun bicara yang bukan-bukan mengenai pekerjaan saya				
9	Saya menceritakan hal yang saya alami kepada keluarga mengenai pandangan orang-orang tentang perawat yang kerja di RS darurat Covid-19				

10	Saya marah ketika ada orang lain berbicara dibelakang saya berkomentar negative mengenai pekerjaan saya saat ini.				
11	Ketika seseorang memberikan komentar tentang pekerjaan saya maka saya akan merespon dengan baik.				
12	Saat aktif dalam berbagi kelompok sosial maupun keagamaan contohnya pengajian, arisan, shalat berjamaah, gotong royong dll				
13	Saya tidak menjalin komunikasi baik dengan orang-orang yang sering berkomentar tentang saya.				
14	Saya merasa malas keluar rumah ketika mendapati orang yang suka berbicara di belakang.				
15	Saya merasa malas untuk				




	bertemu dengan orang lain				
16	Saya tidak mempunyai keberanian untuk mencari informasi tentang masalah saya				

Pertanyaan:

Apa yang saudara/I Rasakan selama bekerja di rumah sakit rujukan covid-19 selama ini?

Deskripsikan secara singkat!



UNIVERSITAS ISLAM NEGERI  
**ALAUDDIN**  
 M A K A S S A R

**LAMPIRAN 5**

**HASIL UJI VALIDITAS DAN RELIABILITAS TINGKAT KECEMASAN**


		P1	P2	P3	P4	P5	P6	P7	P8	P9	P10	P11	P12	P13	P14	TOTAL
P1	Pearson Correlation	1	.542**	.437*	.504**	.780**	.350	.736**	.787**	.787**	.841**	.325	.514**	.426*	.827**	.769*
	Sig. (2-tailed)		.002	.016	.005	.000	.058	.000	.000	.000	.000	.080	.004	.019	.000	.000
	N	30	30	30	30	30	30	30	30	30	30	30	30	30	30	30
P2	Pearson Correlation	.542**	1	.924**	.975**	.515**	.897**	.475**	.532**	.532**	.579**	.393*	.975**	.517**	.557**	.874*
	Sig. (2-tailed)	.002		.000	.000	.004	.000	.008	.002	.002	.001	.032	.000	.003	.001	.000
	N	30	30	30	30	30	30	30	30	30	30	30	30	30	30	30
P3	Pearson Correlation	.437*	.924**	1	.949**	.474**	.921**	.437*	.485**	.485**	.529**	.413*	.901**	.491**	.513**	.835*
	Sig. (2-tailed)	.016	.000		.000	.008	.000	.016	.007	.007	.003	.023	.000	.006	.004	.000
	N	30	30	30	30	30	30	30	30	30	30	30	30	30	30	30
P4	Pearson Correlation	.504**	.975**	.949**	1	.541**	.921**	.504**	.555**	.555**	.600**	.413*	.952**	.549**	.581**	.890*
	Sig. (2-tailed)	.005	.000	.000		.002	.000	.005	.001	.001	.000	.023	.000	.002	.001	.000
	N	30	30	30	30	30	30	30	30	30	30	30	30	30	30	30
P5	Pearson Correlation	.780**	.515**	.474**	.541**	1	.386*	.869**	.915**	.823**	.875**	.355	.489**	.473**	.956**	.818*
	Sig. (2-tailed)	.000	.004	.008	.002		.035	.000	.000	.000	.000	.055	.006	.008	.000	.000
	N	30	30	30	30	30	30	30	30	30	30	30	30	30	30	30

	N	30	30	30	30	30	30	30	30	30	30	30	30	30	30	30
P6	Pearson Correlation	.350	.897**	.921**	.921**	.386*	1	.350	.391*	.391*	.432*	.349	.874**	.370*	.424*	.760*
	Sig. (2-tailed)	.058	.000	.000	.000	.035		.058	.033	.033	.017	.058	.000	.044	.020	.000
	N	30	30	30	30	30	30	30	30	30	30	30	30	30	30	30
P7	Pearson Correlation	.736**	.475**	.437*	.504**	.869**	.350	1	.878**	.787**	.841**	.460*	.447*	.502**	.917**	.790*
	Sig. (2-tailed)	.000	.008	.016	.005	.000	.058		.000	.000	.000	.010	.013	.005	.000	.000
	N	30	30	30	30	30	30	30	30	30	30	30	30	30	30	30
P8	Pearson Correlation	.787**	.532**	.485**	.555**	.915**	.391*	.878**	1	.812**	.859**	.419*	.510**	.573**	.955**	.837*
	Sig. (2-tailed)	.000	.002	.007	.001	.000	.033	.000		.000	.000	.021	.004	.001	.000	.000
	N	30	30	30	30	30	30	30	30	30	30	30	30	30	30	30
P9	Pearson Correlation	.787**	.532**	.485**	.555**	.823**	.391*	.787**	.812**	1	.859**	.419*	.580**	.573**	.863**	.822*
	Sig. (2-tailed)	.000	.002	.007	.001	.000	.033	.000	.000		.000	.021	.001	.001	.000	.000
	N	30	30	30	30	30	30	30	30	30	30	30	30	30	30	30
P10	Pearson Correlation	.841**	.579**	.529**	.600**	.875**	.432*	.841**	.859**	.859**	1	.455*	.559**	.548**	.913**	.859*
	Sig. (2-tailed)	.000	.001	.003	.000	.000	.017	.000	.000	.000		.012	.001	.002	.000	.000
	N	30	30	30	30	30	30	30	30	30	30	30	30	30	30	30
P11	Pearson Correlation	.325	.393*	.413*	.413*	.355	.349	.460*	.419*	.419*	.455*	1	.373*	.536**	.386*	.536*

	Sig. (2-tailed)	.080	.032	.023	.023	.055	.058	.010	.021	.021	.012		.042	.002	.035	.002
	N	30	30	30	30	30	30	30	30	30	30	30	30	30	30	30
P12	Pearson Correlation	.514**	.975**	.901**	.952**	.489**	.874**	.447*	.510**	.580**	.559**	.373*	1	.485**	.533**	.855*
	Sig. (2-tailed)	.004	.000	.000	.000	.006	.000	.013	.004	.001	.001	.042		.007	.002	.000
	N	30	30	30	30	30	30	30	30	30	30	30	30	30	30	30
P13	Pearson Correlation	.426*	.517**	.491**	.549**	.473**	.370*	.502**	.573**	.573**	.548**	.536**	.485**	1	.521**	.669*
	Sig. (2-tailed)	.019	.003	.006	.002	.008	.044	.005	.001	.001	.002	.002	.007		.003	.000
	N	30	30	30	30	30	30	30	30	30	30	30	30	30	30	30
P14	Pearson Correlation	.827**	.557**	.513**	.581**	.956**	.424*	.917**	.955**	.863**	.913**	.386*	.533**	.521**	1	.862*
	Sig. (2-tailed)	.000	.001	.004	.001	.000	.020	.000	.000	.000	.000	.035	.002	.003		.000
	N	30	30	30	30	30	30	30	30	30	30	30	30	30	30	30
TOTAL	Pearson Correlation	.769**	.874**	.835**	.890**	.818**	.760**	.790**	.837**	.822**	.859**	.536**	.855**	.669**	.862**	1
	Sig. (2-tailed)	.000	.000	.000	.000	.000	.000	.000	.000	.000	.000	.002	.000	.000	.000	
	N	30	30	30	30	30	30	30	30	30	30	30	30	30	30	30

**Reliability Statistics**

Cronbach's Alpha	N of Items
.955	14



UNIVERSITAS ISLAM NEGERI  
**ALAUDDIN**  
M A K A S S A R

## Lampiran 6

### HASIL UJI VALID DAN RELIABILITAS ADAPTASI

		P1	P2	P3	P4	P5	P6	P7	P8	P9	P10	P11	P12	P13
P1	Pearson Correlation	1	.967**	.942**	-.081	.936**	-.081	.936**	-.110	.936**	-.096	.854**	.831**	-.155
	Sig. (2-tailed)		.000	.000	.671	.000	.671	.000	.561	.000	.616	.000	.000	.414
	N	30	30	30	30	30	30	30	30	30	30	30	30	30
P2	Pearson Correlation	.967**	1	.910**	-.109	.967**	-.063	.967**	-.142	.900**	-.079	.818**	.794**	-.141
	Sig. (2-tailed)	.000		.000	.565	.000	.743	.000	.453	.000	.680	.000	.000	.456
	N	30	30	30	30	30	30	30	30	30	30	30	30	30
P3	Pearson Correlation	.942**	.910**	1	-.025	.881**	-.025	.881**	-.053	.881**	-.039	.804**	.781**	-.166
	Sig. (2-tailed)	.000	.000		.894	.000	.894	.000	.779	.000	.836	.000	.000	.380
	N	30	30	30	30	30	30	30	30	30	30	30	30	30
P4	Pearson Correlation	-.081	-.109	-.025	1	-.138	.968**	-.138	.970**	-.138	.952**	-.156	-.139	.528**
	Sig. (2-tailed)	.671	.565	.894		.468	.000	.468	.000	.468	.000	.410	.462	.003
	N	30	30	30	30	30	30	30	30	30	30	30	30	30
P5	Pearson Correlation	.936**	.967**	.881**	-.138	1	-.091	.933**	-.174	.866**	-.109	.785**	.759**	-.129
	Sig. (2-tailed)	.000	.000	.000	.468		.631	.000	.359	.000	.567	.000	.000	.498
	N	30	30	30	30	30	30	30	30	30	30	30	30	30

N		30	30	30	30	30	30	30	30	30	30	30	30	30
P6	Pearson Correlation	-.081	-.063	-.025	.968**	-.091	1	-.091	.937**	-.138	.984**	-.156	-.183	.528**
	Sig. (2-tailed)	.671	.743	.894	.000	.631		.631	.000	.468	.000	.410	.334	.003
N		30	30	30	30	30	30	30	30	30	30	30	30	30
P7	Pearson Correlation	.936**	.967**	.881**	-.138	.933**	-.091	1	-.127	.866**	-.109	.848**	.883**	-.129
	Sig. (2-tailed)	.000	.000	.000	.468	.000	.631		.504	.000	.567	.000	.000	.498
N		30	30	30	30	30	30	30	30	30	30	30	30	30
P8	Pearson Correlation	-.110	-.142	-.053	.970**	-.174	.937**	-.127	1	-.174	.919**	-.149	-.092	.549**
	Sig. (2-tailed)	.561	.453	.779	.000	.359	.000	.504		.359	.000	.432	.630	.002
N		30	30	30	30	30	30	30	30	30	30	30	30	30
P9	Pearson Correlation	.936**	.900**	.881**	-.138	.866**	-.138	.866**	-.174	1	-.156	.785**	.759**	-.297
	Sig. (2-tailed)	.000	.000	.000	.468	.000	.468	.000	.359		.412	.000	.000	.111
N		30	30	30	30	30	30	30	30	30	30	30	30	30
P10	Pearson Correlation	-.096	-.079	-.039	.952**	-.109	.984**	-.109	.919**	-.156	1	-.087	-.202	.567**
	Sig. (2-tailed)	.616	.680	.836	.000	.567	.000	.567	.000	.412		.647	.284	.001
N		30	30	30	30	30	30	30	30	30	30	30	30	30
P11	Pearson Correlation	.854**	.818**	.804**	-.156	.785**	-.156	.848**	-.149	.785**	-.087	1	.798**	-.031

	Sig. (2-tailed)	.000	.000	.000	.410	.000	.410	.000	.432	.000	.647		.000	.869
	N	30	30	30	30	30	30	30	30	30	30	30	30	30
P12	Pearson Correlation	.831**	.794**	.781**	-.139	.759**	-.183	.883**	-.092	.759**	-.202	.798**	1	-.177
	Sig. (2-tailed)	.000	.000	.000	.462	.000	.334	.000	.630	.000	.284	.000		.350
	N	30	30	30	30	30	30	30	30	30	30	30	30	30
P13	Pearson Correlation	-.155	-.141	-.166	.528**	-.129	.528**	-.129	.549**	-.297	.567**	-.031	-.177	1
	Sig. (2-tailed)	.414	.456	.380	.003	.498	.003	.498	.002	.111	.001	.869	.350	
	N	30	30	30	30	30	30	30	30	30	30	30	30	30
P14	Pearson Correlation	-.245	-.239	-.255	.749**	-.234	.749**	-.234	.762**	-.323	.724**	-.298	-.253	.627**
	Sig. (2-tailed)	.191	.203	.175	.000	.213	.000	.213	.000	.082	.000	.109	.178	.000
	N	30	30	30	30	30	30	30	30	30	30	30	30	30
P15	Pearson Correlation	-.066	-.093	-.012	.984**	-.120	.984**	-.120	.956**	-.120	.970**	-.138	-.163	.518**
	Sig. (2-tailed)	.728	.623	.951	.000	.527	.000	.527	.000	.527	.000	.467	.389	.003
	N	30	30	30	30	30	30	30	30	30	30	30	30	30
P16	Pearson Correlation	.854**	.881**	.804**	-.156	.972**	-.113	.848**	-.193	.785**	-.131	.709**	.683**	-.110
	Sig. (2-tailed)	.000	.000	.000	.410	.000	.553	.000	.308	.000	.491	.000	.000	.564
	N	30	30	30	30	30	30	30	30	30	30	30	30	30



TOT	Pearson	.613**	.604**	.610**	.689**	.580**	.702**	.592**	.671**	.504**	.692**	.519**	.483**	.445*
AL	Correlation													
	Sig. (2-tailed)	.000	.000	.000	.000	.001	.000	.001	.000	.005	.000	.003	.007	.014
	N	30	30	30	30	30	30	30	30	30	30	30	30	30

		P14	P15	P16	TOTAL
P1	Pearson Correlation	-.245	-.066	.854**	.613**
	Sig. (2-tailed)	.191	.728	.000	.000
	N	30	30	30	30
P2	Pearson Correlation	-.239	-.093	.881**	.604**
	Sig. (2-tailed)	.203	.623	.000	.000
	N	30	30	30	30
P3	Pearson Correlation	-.255	-.012	.804**	.610**
	Sig. (2-tailed)	.175	.951	.000	.000
	N	30	30	30	30
P4	Pearson Correlation	.749**	.984**	-.156	.689**
	Sig. (2-tailed)	.000	.000	.410	.000
	N	30	30	30	30
P5	Pearson Correlation	-.234	-.120	.972**	.580**
	Sig. (2-tailed)	.213	.527	.000	.001
	N	30	30	30	30
P6	Pearson Correlation	.749**	.984**	-.113	.702**

	Sig. (2-tailed)	.000	.000	.553	.000
	N	30	30	30	30
P7	Pearson Correlation	-.234	-.120	.848**	.592**
	Sig. (2-tailed)	.213	.527	.000	.001
	N	30	30	30	30
P8	Pearson Correlation	.762**	.956**	-.193	.671**
	Sig. (2-tailed)	.000	.000	.308	.000
	N	30	30	30	30
P9	Pearson Correlation	-.323	-.120	.785**	.504**
	Sig. (2-tailed)	.082	.527	.000	.005
	N	30	30	30	30
P10	Pearson Correlation	.724**	.970**	-.131	.692**
	Sig. (2-tailed)	.000	.000	.491	.000
	N	30	30	30	30
P11	Pearson Correlation	-.298	-.138	.709**	.519**
	Sig. (2-tailed)	.109	.467	.000	.003
	N	30	30	30	30
P12	Pearson Correlation	-.253	-.163	.683**	.483**
	Sig. (2-tailed)	.178	.389	.000	.007
	N	30	30	30	30
P13	Pearson Correlation	.627**	.518**	-.110	.445*
	Sig. (2-tailed)	.000	.003	.564	.014
	N	30	30	30	30

P14	Pearson Correlation	1	.744**	-.215	.488**
	Sig. (2-tailed)		.000	.253	.006
	N	30	30	30	30
P15	Pearson Correlation	.744**	1	-.138	.699**
	Sig. (2-tailed)	.000		.467	.000
	N	30	30	30	30
P16	Pearson Correlation	-.215	-.138	1	.524**
	Sig. (2-tailed)	.253	.467		.003
	N	30	30	30	30
TOTAL	Pearson Correlation	.488**	.699**	.524**	1
	Sig. (2-tailed)	.006	.000	.003	
	N	30	30	30	30

### Reliability Statistics

Cronbach's Alpha	N of Items
.869	16

## Lampiran 7

### Adaptasi

#### Adaptasi Perawat Ruang isolasi

	Frequency	Percent	Valid Percent	Cumulative Percent
Valid kurang	6	17.1	17.1	17.1
Cukup	11	31.4	31.4	48.6
Baik	18	51.4	51.4	100.0
Total	35	100.0	100.0	

#### Adaptasi Perawat di Ruang Rawat Inap

	Frequency	Percent	Valid Percent	Cumulative Percent
Valid Cukup	5	14.3	14.3	14.3
Baik	30	85.7	85.7	100.0
Total	35	100.0	100.0	

UNIVERSITAS ISLAM NEGERI  
**ALAUDDIN**  
M A K A S S A R

## Lampiran 8

**Tabulasi Silang Karakteristik Responden dengan Tingkat kecemasan perawat yang mempunyai riwayat merawat pasien COVID-19 dengan perawat rawat inap**

Karakteristik Responden	Kecemasan Ringan	Kecemasan Sedang	Kecemasan Berat	Total
<b>Umur</b>				
26-35	21	5	6	32
36-45	23	7	0	30
46-55	6	2	0	8
Total	50	14	6	70
<b>Jenis Kelamin</b>				
Laki-laki	10	0	0	10
Perempuan	40	14	6	60
Total	50	14	6	70
<b>Pendidikan</b>				
D3	5	4	4	13
S.Kep Ners	9	1	2	12
Total	36	9	0	45
Total	50	14	6	70
<b>Lama bekerja</b>				
< 5 tahun	1	0	3	4
5-10 tahun	21	2	3	26
> 10 tahun	28	12	0	40
Total	50	14	6	70
<b>Perawat</b>				
Riwayat perawat isolasi	20	14	6	35
Perawat rawat inap	30	5	0	35
Total	50	14	6	70

## Lampiran 9

### Surat Keterangan Layak Etik



KOMITE ETIK PENELITIAN KESEHATAN  
*HEALTH RESEARCH ETHICS COMMITTEE*  
UNIVERSITAS ISLAM NEGERI ALAUDDIN MAKASSAR  
*UNIVERSITAS ISLAM NEGERI ALAUDDIN MAKASSAR*

**KETERANGAN LAYAK ETIK**  
*DESCRIPTION OF ETHICAL EXEMPTION*  
"ETHICAL EXEMPTION"

No.C.047/KEPK/FKIK/VI/2021

Protokol penelitian yang diusulkan oleh :  
*The research protocol proposed by*

Peneliti utama : Marwani  
*Principal In Investigator*

Nama Institusi : Universitas Islam Negeri Alauddin Makassar  
*Name of the Institution*

Dengan judul:  
*Title*

" **Gambaran tingkat kecemasan Perawat di Rumah Sakit Labuang Baji di Masa Pandemi.**"

Dinyatakan layak etik sesuai 7 (tujuh) Standar WHO 2011, yaitu 1) Nilai Sosial, 2) Nilai Ilmiah, 3) Pemerataan Beban dan Manfaat, 4) Risiko, 5) Bujukan/Eksploitasi, 6) Kerahasiaan dan Privacy, dan 7) Persetujuan Setelah Penjelasan, yang merujuk pada Pedoman CIOMS 2016. Hal ini seperti yang ditunjukkan oleh terpenuhinya indikator setiap standar.

*Declared to be ethically appropriate in accordance to 7 (seven) WHO 2011 Standards, 1) Social Values, 2) Scientific Values, 3) Equitable Assessment and Benefits, 4) Risks, 5) Persuasion/Exploitation, 6) Confidentiality and Privacy, and 7) Informed Consent, referring to the 2016 CIOMS Guidelines. This is as indicated by the fulfillment of the indicators of each standard.*



Pernyataan Laik Etik ini berlaku selama kurun waktu tanggal 10 Juni 2021 sampai dengan tanggal 10 Juni 2022.

*This declaration of ethics applies during the period June 10, 2021 until June 10, 2022.*

June 10, 2021  
Director and Chairperson,  
  
Dr. Dr. Syatimah, Sp.A., M.Kes

## Lampiran 10

### Surat Keterangan Penanaman Modal

  
**PEMERINTAH PROVINSI SULAWESI SELATAN**  
**DINAS PENANAMAN MODAL DAN PELAYANAN TERPADU SATU PINTU**  
**BIDANG PENYELENGGARAAN PELAYANAN PERIZINAN**

---

Nomor : 17824/S.01/PTSP/2021  
Lampiran :  
Perihal : Izin Penelitian

Kepada Yth.  
Direktur RSUD Labuang Baji Makassar

di-  
**Tempat**

Berdasarkan surat Dekan Fak. Kedokteran dan Ilmu Kesehatan UIN Alauddin Makassar Nomor : B-2320/FKIK/PP.00.9/07/2021 tanggal 07 Juli 2021 perihal tersebut diatas, mahasiswa/peneliti dibawah ini:

N a m a : **MARWANI**  
Nomor Pokok : 70300117035  
Program Studi : Keperawatan  
Pekerjaan/Lembaga : Mahasiswa(S1)  
Alamat : Jl. H. M. Yasin Limpo No. 36, Samata Gowa


Bermaksud untuk melakukan penelitian di daerah/kantor saudara dalam rangka penyusunan Skripsi, dengan judul :  
**" GAMBARAN TINGKAT KECEMASAN PERAWAT DI RUMAH SAKIT LABUANG BAJI DI MASA PANDEMI "**

Yang akan dilaksanakan dari : Tgl. **09 Juli s/d 09 Agustus 2021**

Sehubungan dengan hal tersebut diatas, pada prinsipnya kami **menyetujui** kegiatan dimaksud dengan ketentuan yang tertera di belakang surat izin penelitian. Dokumen ini ditandatangani secara elektronik dan Surat ini dapat dibuktikan keasliannya dengan menggunakan **barcode**. Demikian surat izin penelitian ini diberikan agar dipergunakan sebagaimana mestinya.


Diterbitkan di Makassar  
Pada tanggal : 09 Juli 2021

**A.n. GUBERNUR SULAWESI SELATAN**  
**KEPALA DINAS PENANAMAN MODAL DAN PELAYANAN TERPADU**  
**SATU PINTU PROVINSI SULAWESI SELATAN**  
Selaku Administrator Pelayanan Perizinan Terpadu


  
**Dr. JAYADINAS, S.Sos., M.Si**  
Pangkat : Pembina Tk.I  
Nip : 19710501 199803 1 004

Tembusan Yth  
1. Dekan Fak. Kedokteran dan Ilmu Kesehatan UIN Alauddin Makassar di Makassar,  
2. *Pertinggal.*

SIMAP PTSP 09-07-2021



Jl. Bougenville No.5 Telp. (0411) 441077 Fax. (0411) 448936  
Website : <http://simap.sulsulselprov.go.id> Email : [ptsp@sulsulselprov.go.id](mailto:ptsp@sulsulselprov.go.id)  
Makassar 90231



**Lampiran 11**

**Pembagian Kuesioner**







ALAUDDIN  
MAKASSAR



## RIWAYAT HIDUP



Marwani adalah nama penulis skripsi ini, Orang-orang biasa memanggil mawwa atau mawarni. Penulis lahir di suatu kampung kecil di Kabupaten Bantaeng yang bernama Loka, Desa Bonto Marannu pada tanggal 21 Desember 1998. Penulis merupakan anak sulung dari tiga bersaudara yang dilahirkan dari pasangan Bapak **H.Kasi** dan Ibu **Samina**. Penulis pertama kali masuk pendidikan di SD Inpres Loka pada tahun 2003 dan tamat 2010 pada tahun yang sama penulis melanjutkan pendidikan ke SMP Negeri 4 Bissappu dan tamat pada tahun 2013. Setelah tamat di SMP, penulis melanjutkan ke SMA Negeri 1 Bissappu yang sekarang telah berubah nama menjadi SMA Negeri 2 Bantaeng dan tamat pada tahun 2016. Dan pada tahun 2017 penulis terdaftar sebagai Mahasiswa di Universitas Islam Negeri Alauddin Makassar Fakultas Kedokteran dan Ilmu Kesehatan pada Program Studi Ilmu Keperawatan. Penulis menyelesaikan kuliah Strata satu (S1) pada tahun 2021.

Penulis juga aktif dalam dunia pergerakan dan organisasi pada tahun 2017-2018 menjadi anggota HMJ Keperawatan dan bergabung di SC Supremasi Kesehatan UIN Alauddin Makassar, dan pada tahun 2018-2019 menjadi Wakil Bendahara Umum di HMJ Keperawatan dan pada tahun yang sama bergabung di Pergerakan Mahasiswa Islam Indonesia (PMII) Cabang Gowa serta menjadi Sekretaris Umum Eksternal di SC Supremasi Kesehatan UIN Alauddin Makassar, pada tahun 2019-2020 menjadi anggota Senat Mahasiswa Fakultas Kedokteran dan Ilmu Kesehatan dengan menjabat pada bidang Pengawas.

Dengan ketekunan dan semangat yang tinggi untuk terus belajar dan berusaha serta dibarengi dengan Do'a. penulis telah berhasil menyelesaikan pengerjaan tugas akhir skripsi ini. Semoga dengan penulisan skripsi ini mampu memberikan kontribusi positif bagi dunia kesehatan khususnya pada bidang keperawatan jiwa.

Akhir kata penulis mengucapkan rasa syukur yang sebesar-besarnya atas terselesaikannya skripsi yang berjudul **“Gambaran Tingkat Kecemasan Perawat pada Masa Pandemi di Rumah Sakit Labuang Baji”**.

# GAMBARAN TINGKAT KECEMASAN PERAWAT PADA MASA PANDEMI DI RUMAH SAKIT LABUANG BAJI

Marwani<sup>1)\*</sup>, Syisnawati<sup>2)</sup>, Risnah<sup>3)</sup>

1)Fakultas Kedokteran Dan Ilmu Kesehatan UIN Alauddin Makassar  
Jl. H.M Yasin Limpo Samata-Gowa, Sulawesi Selatan. Indonesia

\*E-mail korespondensi : [marwa211298@gmail.com](mailto:marwa211298@gmail.com)

---

## ABSTRAK

COVID-19 (*Coronavirus Disease 2019*) yaitu suatu penyakit yang menular karena disebabkan oleh virus dari golongan coronavirus, yaitu SARS-CoV-2 (*severe Acute Respiratory Syndrome Coronavirus 2*) adalah jenis baru dari virus covid-19 yang tidak pernah teridentifikasi oleh manusia. Dengan munculnya wabah COVID-19 membuat Perubahan kondisi lingkungan kerja perawat di Rumah Sakit Rujukan COVID-19 yang merawat langsung maupun tidak akan lebih rentan terkena penyakit tersebut sehingga memicu terjadinya kecemasan pada perawat. Penelitian ini dilakukan dengan tujuan untuk mengetahui gambaran tingkat kecemasan perawat di Rumah Sakit Labuang Baji. Jenis penelitian ini adalah penelitian kuantitatif dengan desain penelitian yang digunakan yaitu survey deskriptif analitik. Instrument yang digunakan adalah kuesioner, sumber data yang digunakan dalam penelitian ini yaitu data primer dan data sekunder. Dan di dapatkan hasil pada penelitian ini menyatakan bahwa di Rumah Sakit Labuang Baji perawat yang mengalami tingkat kecemasan ringan sebanyak 50 responden (71.4%), kecemasan sedang sebanyak 14 responden (20.0) dan kecemasan berat sebanyak 6 responden (8,6%). Sedangkan gejala yang paling banyak dialami oleh responden yaitu kurang konsentrasi (59.1%) dan gejala yang paling sedikit dirasakan yaitu mudah menangis (3.2%). Dan didapatkan hasil bahwa responden perempuan lebih cenderung mengalami kecemasan berat dibandingkan dengan responden laki-laki, serta pada usia responden didapatkan bahwa responden dengan usia yang lebih muda mengalami kecemasan dari pada responden yang usia dan lama bekerjanya sudah lama.

**Kata kunci:** COVID 19, Kecemasan, Perawat

## ABSTRACT

COVID-19 (*Coronavirus Disease 2019*) is a disease that is contagious because it is caused by a virus from the coronavirus group, namely SARS-CoV-2 (*severe Acute Respiratory Syndrome Coronavirus 2*) is a new type of covid-19 virus that has never been identified by humans. With the emergence of the COVID-19 outbreak, changes in the working environment conditions of nurses at COVID-19 Referral Hospitals who treat directly or not will be more susceptible to the disease so as to trigger anxiety in nurses. This study was conducted with the aim to find out the picture of the anxiety level of nurses at Labuang Baji Hospital. This type of research is quantitative research with the research design used is a descriptive survey of analytics. The instruments used are questionnaires, the data sources used in the study are primary data and secondary data. And the results of this study stated that in Labuang Baji Hospital nurses who experienced mild anxiety levels as many as 50 respondents (71.4%), moderate anxiety as many as 14 respondents (20.0%) and severe anxiety as much as 6 hospitals (8.6%). While the most



*experienced symptoms by respondents are lack of concentration (59.1%) and the least felt symptoms are easy to cry (3.2%). And it was found that female respondents were more likely to experience severe anxiety compared to male respondents, and at the age of respondents found that respondents with a younger age experienced anxiety than respondents whose age and length of work had been long.*

***Keywords: COVID 19, Anxiety, Nurse***

---

## **A. PENDAHULUAN**

COVID-19 (*Coronavirus Disease 2019*) yaitu suatu penyakit yang menular karena disebabkan oleh virus dari golongan coronavirus, yaitu SARS-CoV-2 (*severe Acute Respiratory Syndrome Coronavirus 2*) adalah jenis baru dari virus covid-19 yang tidak pernah teridentifikasi oleh Middle East Respiratory Syndrome (MERS) dan Severe Acute Respiratory Syndrome (SARS) itu termasuk dua jenis coronavirus dengan gejala berat yang biasa timbul. Terdapat gejala dan tanda dari COVID-19 antara lain: gejala gangguan pernapasan akut, demam, batuk dan sesak napas. Masa inkubasi paling lama dialami oleh penderita yaitu 14 hari dengan rata-rata 5-6 hari. Pada orang dengan penderita berat masalah COVID-19 dapat menderita sindrom pernapasan akut, gagal ginjal, pneumonia, dan bahkan kematian (Kemenkes RI, 2020)

Hari ke hari penyebaran virus coronas terus mengalami peningkatan ditiap Negara walaupun sebagian besar negara telah memulai program vaksinasi,, data dari worldometers, sampai 10 Agustus 2021 pagi, terkonfirmasi kasus COVID-19 di dunia tertotal sebanyak 204.048.191 (204 juta) kasus. Dari jumlah tersebut sebanyak 4.315.454 orang meninggal dunia (WHO, 2021). Sedangkan di indonesia jumlah kasus terkonfirmasi positif covid-19 pada 18 Agustus 2021 menjadi 3.908.247 kasus dengan 3.443.903 sembuh dan 121.141 meninggal (kemenkes RI 2021).

Pada provinsi Sulawesi selatan tercatat kasus covid-19 sebanyak 986.32 kasus dengan 86.107 sembuh dan 1781 meninggal dunia (sulsel tanggap Covid-19,2021). Menurut data dari dinkes (2021) tercatat sebanyak 45811 terkonfirmasi Covid-19 dengan jumlah kasus 3003 terkonfirmasi aktif, sebanyak 41902 sembuh dan sebanyak 905 meninggal. Diantara kasus tersebut sudah banyak petugas kesehatan khususnya perawat terkonfirmasi COVID-19, sebanyak 540 perawat di Sulawesi-selatan meninggal dunia, sebanyak 240 diantara berada di Kota Makassar dan ada yang meninggal karena terinfeksi COVID-19 (Himawan, 2020). Rumah sakit merupakan garda terdepan dalam memutus mata rantai penularan COVID-19 karena di setiap kota maupun kabupaten memiliki rumah sakit rujukan COVID-19, salah satunya Rumah Sakit Labuang Baji yang terletak di Kota makassar. Rumah sakit Labuang Baji memiliki ruangan khusus untuk pasien yang terpapar virus COVID-19. Jumlah perawat di Rumah Sakit Labuang Baji sebanyak 231 perawat. Perubahan kondisi lingkungan kerja yaitu munculnya wabah COVID-19 membuat tenaga medis khususnya perawat yang bekerja di Rumah Sakit perawatan COVID-19 yang merawat langsung maupun

tidak akan lebih rentan terkena penyakit tersebut sehingga memicu terjadinya kecemasan pada perawat di bandingkan dengan perawat yang bekerja di Rumah sakit yang tidak menerima pasien COVID-19.

Kecemasan pada perawat merupakan ketidak tentram hati yang dirasakan oleh perawat, khawatir, takut dan gelisah yang dialami perawat mungkin mengalami peningkatan dengan resiko infeksi yang diperoleh dari pasien yang bisa ditularkan kemudian meyebabkan bermacam reaksi yaitu gugup, tidak maksimal dalam memberikan asuhan keperawatan dan cemas (Tresna frederika sau, juniarta sinaga, 2018). Faktor yang mempengaruhi kecemasan menurut stuart 2013 (dalam dibedakan menjadi dua yaitu, faktor prediposisi yang menyangkut teori kecemasan yang dimana terdiri dari teori psikoanalitik, teori interpersonal, teori perilaku, teori biologis dan yang kedua Faktor Presipitasi dibagi menjadi faktor eksternal dan factor internal.

Dampak yang ditimbulkan jika perawat bekerja dalam keadaan cemas maka akan berdampak pada proses yang tidak maksimal dalam pelayanan menerapkan peran dan fungsinya. Rasa cemas dan takut dapat menetap bahkan mengalami peningkatan bahkan kondisi yang belum betul-betul mengancam belum ada, dan emosi menjadi tidak terkontrol. Rasa cemas yang berlebihan menimbulkan dampak yang kurang baik pada pikiran, tubuh dan dapat memicu timbulnya penyakit-penyakit pada bagian tubuh. (Rambe, 2016).

Yusminus Seminus, 2006 (Kurniawan, 2018) dampak dari kecemasan terbagi dari beberapa simptom diantaranya yang pertama adalah symptom perasaan dimana seseorang merasa cemas akan adanya hukuman dan suatu bencana yang mengancam, kedua: simptom motor dimana individu sering merasa tidak tenang, gugup, gelisa dan yang ketiga yaitu: simptom kognitif dimana dapat membuat invidu menjadi khawatir dan membuat kemampuan berfikir seseorang menjadi terpengaruh mengenai berbagai yang kurang menyenangkan dan kemungkinan dapat terjadi.

Penelitian yang dilakukan di cina tentang Prevalensi dan faktor yang mempengaruhi kecemasan pada pekerja medis yang melawan COVID-19 menunjukkan bahwa tingkat kecemasan sebesar 12,5%, dari 53 tenaga kesehatan mengalami tingkat kecemasan ringan sebanyak (10,35%), tujuh tenaga kesehatan menderita tingkat kecemasan sedang sebanyak (1,36%) dan empat tenaga kesehatan megalami tingkat kecemasan berat (0,78%) (Liu et al., n.d.)

Berdasarkan penelitian diatas bahwa Hasil dari penelitian sebelumnya, menemukan bahwa tenaga medis yang bekerja dalam perawatan pasien COVID-19 mengalami peningkatan kecemasan selama pandemic

Selanjutnya, berdasarkan hasil penelitian mengenai gambaran tingkat kecemasan perawat yang mempunyai lansia di masa pandemic COVID-19 di RSUP Dr.M.Djamil, padang tahun 2020 menunjukkan bahwa seluruh perawat di IGD merasakan kecemasan, hampir seluruhnya menderita tingkat kecemasan ringan sebanyak (85.2 %) dan hanya sebagian kecil yang mengalami kecemasan sedang yaitu sebanyak (14.8%). Sedangkan perawat yang bertugas di ruang IRJ

juga mengalami tingkat kecemasan ringan sebanyak (63%) dan kecemasan sedang sebanyak (38.7%) ada beberapa tenaga perawat yang tidak mengalami kecemasan di ruangan Irna Pavilium Ambun pagi sekitar (41.2%) namun terdapat perawat yang berada pada tingkat kecemasan ringan sekitar (47.2%) dan adad beberapa mengalami tingkat kecemasan sedang (11.8%). Jadi berdasarkan data tersebut dapat dilihat bahwa tingkat kecemasan pada perawat COVID-19 signifikan meningkat di masa pandemik ini. (RAHMA, 2021)

Berdasarkan hasil wawancara dengan beberapa perawat di RS Labuang Baji, dari 5 yang di wawancarai 4 perawat mengatakan bahwa mereka mengalami rasa cemas yang berlebih seperti gelisah, keringan dingin sampai kadang mengalami tremor karena mereka berpikir rentang untuk terinfeksi COVID-19. Hal ini cukup signifikan mengingat pada kalanga perawat sebagai garda terdepan yang berada di samping pasien selama 24 jam dan sangat tinggi kemungkinan terjadinya Kecemasan pada perawat COVID-19. Maka dari itu peneliti tertarik untuk meneliti Gambaran kecemasan perawat di Rumah Sakit Labuang Baji di Masa Pandemi.

## B. METODE PENELITIAN

Jenis penelitian ini merupakan penelitian kuantitatif dengan desain penelitian yaitu survei deskriptif analitik. Penelitian ini dilakukan di Rumah Sakit Labuang Baji

pada tanggal 09 Juli - 25 Juli, populasi dalam penelitian ini adalah 231 perawat yang bekerja di ruang rawat inap. Teknik pengambilan sampel digunakan *porposive sampling*, sampel penelitian ini 70 perawat di ambil sesuai dengan kriteria inklusi dan eksklusi. Penelitian ini sudah memperoleh keterangan layak etik dari Komisi Etik Penelitian Kesehatan Fakultas Kedokteran dan Ilmu Kesehatan UIN Alauddin Makassar dengan nomor surat C.047/KEPK/FKIK/VI/2021. Informed Consent dilakukan melalui instrumen penelitian (kuesioner) dan Kerahasiaan informasi responden dijamin oleh peneliti dan hanya kelompok data tertentu yang akan dilaporkan sebagai hasil penelitian.

## C. HASIL PENELITIAN

### 1. Karakteristik Responden

Tabel 4.1

Distribusi Frekuensi Karakteristik Responden Berdasarkan Jenis Kelamin, Umur, Lama Bekerja, Pendidikan Teraktir.

Karakteristik	Frekuensi	Persentase%
Jenis kelamin		
Laki-laki	10	14,3%

Perempuan	60	85,7%
<hr/>		
Umur		
<hr/>		
26-35	31	44,3%
36-45	31	44,3%
46-55	8	11,4%
<hr/>		
Pendidikan		
<hr/>		
D3	12	17,1%
S.Kep	10	14%
Ners	48	68,6%
<hr/>		
Lama bekerja		
<hr/>		
< 5 tahun	3	4,3%
5-10 tahun	23	32,9%
>10 tahun	44	62,9%
<hr/>		
Pewarat	70	100%

*Sumber: Data Primer, 2021*

Karakteristik responden yang didapatkan pada penelitian menunjukkan bahwa distribusi responden berdasarkan jenis kelamin laki-laki dengan presentase paling sedikit 14,3% dengan jumlah responden 10 orang, sementara responden dengan jenis kelamin perempuan terbanyak dengan presentase sebesar 85,7% dengan jumlah responden 60 orang.

Distribusi responden berdasarkan umur yaitu umur responden dengan rentan 26-35 tahun dan 36-45 tahun itu sama dengan masing-masing presentase sebanyak 44,3% dengan jumlah responden masing-masing 31 orang, dan umur dengan rentan 46-55 tahun dengan presentase 11,4% dengan jumlah responden sebanyak 8 orang.

Distribusi responden berdasarkan tingkat pendidikan yang menempati posisi pertama terbanyak yaitu responden dengan pendidikan terakhir Ners dengan presentase 68,6% dengan jumlah responden sebanyak 48 orang, sedangkan distribusi responden dengan pendidikan terakhir D3 dengan presentase 17,1% dengan jumlah responden 12 orang, sedangkan distribusi pendidikan terakhir S.Kep dengan presentase 14,3% dengan jumlah responden 10 orang.

Distribusi responden berdasarkan lama bekerja dengan posisi tertinggi yaitu responden dengan lama bekerja >10 tahun dengan presentase 62,9% dengan jumlah responden 44 orang, dan responden dengan lama bekerja 5-10



tahun dengan jumlah responden 23 orang, sedangkan posisi terbawah dengan lama bekerja <5 tahun dengan presentase 4,3% dengan jumlah responden 2 orang.

Karakteristik responden yang didapatkan pada saat penelitian menunjukkan bahwa sebagian besar responden berjenis kelamin perempuan sebanyak 53 orang (85.5%). Distribusi responden berdasarkan umur yang paling banyak dengan rentang 36-45 tahun sebanyak 37 orang (59.7%). Distribusi responden berdasarkan tingkat pendidikan yang terbanyak yakni responden dengan pendidikan terakhir S1 Keperawatan+Ners (54.8%). Distribusi responden berdasarkan lama bekerja yang terbanyak yakni responden dengan lama bekerja selama >10 tahun sebanyak 36 orang (58.1%). Distribusi responden berdasarkan status kepegawaiannya terbanyak yaitu PNS dengan jumlah responden 46 orang (74.2%). Hasil penelitian menunjukkan sebagian besar responden bukan penyintas COVID-19 sebanyak 45 orang (72.6%).

## 2. Gejala Kecemasan pada Perawat di Rumah Sakit Labuang Baji

**Tabel 4.2**

**Distribusi frekuensi gejala kecemasan berdasarkan kuesioner HARS pada perawat di rumah sakit Labuang Baji**

NO	Item	Pilihan	N	%
1.	Perasaan perawat saat bekerja di RS rujukan COVID-19	Cemas	39	37.1
		Firasat buruk	32	30.5
		Takut akan pikiran sendiri	25	23.8
		Mudah tersinggung	9	8.6
2.	Ketegangan di rasakan saat bekerja di rumah sakit selama pandemi	Merasa cemas	44	46.8
		Tidak bisa istirahat tenang	34	36.2
		Mudah terkejut	13	13.8
		Mudah menangis	3	3.2
3.	Waktu munculnya rasa takut	Ketika gelap	31	33.0
		Ketika ada orang asing	42	44.7
		Ketika ditinggal sendiri	21	22.3
4.	Gangguan tidur yang dirasakan	Sukar memulai tidur	30	33.3
		Terbangung malam hari	28	31.1

		Tidur tidak nyenyak	29	32.2
		Mimpi buruk	3	3.3
5.	Gangguan kecerdasan yang dirasakan	Sukar konsentrasi	52	59.1
		Daya ingat menurun	20	22.7
		Sering bingung	16	18.2
6.	Perasaan depresi yang alami saat bekerja di masa pandemic	Kehilangan minat	40	40.8
		Sedih	21	21.4
		Bangun dini hari	10	10.2
		Berkurangnya kesukaan pada hobi	5	5.1
		Perasaan berubah-ubah sepanjang hari	22	22.4
7.	Gejala fisik (otot) yang dirasakan	Sakit dan nyeri otot	20	20.8
		Kaku	39	40.6
		Suara tidak stabil	10	10.4
		Keram otot	27	28.1
8.	Gejala fisik (sensorik) yang dirasakan	Penglihatan kabur	15	17.2
		Muka merah	33	37.9
		Merasa lemas	35	39.1
		Perasaan ditusuk-tusuk	5	5.7
9.	Gejala kardiovaskuler yang dirasakan	Denyut jantung cepat	37	35.9
		Berdebar-debar	43	41.7
		Nyeri dada	4	3.9
		Rasa lesu/lemas	19	18.4
10.	Gejala pernafasan yang dirasakan	Rasa tertekan atau sempit di dada	34	38.6
		Sering menarik nafas dalam	51	58.0
		Rasa tercekik	3	3.4
11.	Gejala gastrotestinal yang dirasakan	Sulit menelan	42	46.7
		Nyeri sebelum dan sesudah makan	21	23.3

	Mual dan muntah	8	8.9
	Rasa penuh atau kembung	19	21.1
12. Gejala urogenital yang dirasakan saat bekerja di masa pandemic	Sering BAK	20	22.7
	Tidak dapat menahan air seni	31	35.2
	Darah haid berlebihan	15	17.0
	Darah haid sedikit	11	12.5
	Masa haid pendek	11	12.5
13. Gejala autonomy yang dirasakan saat bekerja di masa pandemi	Mulut kering	41	40.2
	Muka merah	20	19.6
	Mudah terkejut	32	31.4
	Kepala pusing	9	8.8
14. Tingkah laku perawat saat berkomunikasi dengan orang lain selama bekerja di rumah sakit COVID-19	Gelisah	36	39.1
	Tidak tenang	37	40.2
	Jari gemetar	4	4.3
	Muka tegang	15	16.3

*Sumber : Data Primer, 2021*

Dari tabel 4.2 di atas terkait distribusi frekuensi gejala kecemasan berdasarkan jawaban pada item pernyataan kuesioner HARS yang dilakukan pada perawat yang bekerja di rumah sakit Labuang Baji di masa pandemi menunjukkan bahwa pada Pernyataan 1 berbunyi “Perasaan perawat saat bekerja di RS rujukan COVID-19” gejala kecemasan yang paling banyak di alami yaitu cemas sebanyak 39 responden dengan presentase 37.1% dan yang paling sedikit di alami itu mudah tersinggung dengan 6 responden dengan presentase 8.6%.

Pada pernyataan 2 “Ketegangan di rasakan saat bekerja di rumah sakit selama pandemic” gejala yang paling banyak di alami yaitu merasa cemas sebanyak 44 resp onden dengan presentase 46.8% dan gejala yang paling sedikit yaitu mudah menangis sebanyak 3 responden dengan presentase 3.2%.

Pada pernyataan 3 “Waktu munculnya rasa takut” gejala yang paling banyak di alami yaitu pada ketika gelap sebanyak 42 responden dengan presentase 44.7% dan gejala yang paling sedikit yaitu ketika ditinggal sendiri sebanyak 21 responden dengan presentase 22.3%.

Pada pernyataan 4 “Gangguan tidur yang dirasakan” gejala yang paling banyak di alami yaitu sukar memulai tidur sebanyak 30 responden dengan presentase 33.3% dan yang paling sedikit yaitu mimpi buruk sebanyak 3 responden dengan presentase 3.3%.

Pada pernyataan 5 “Gangguan kecerdasan yang di rasakan” gejala yang paling banyak di alami yaitu sukar konsentrasi sebanyak 52 responden dengan presentase 59.1% dan paling sedikit di alami yaitu sering bingung sebanyak 16 responden dengan presentase 18.2%.

Pada pernyataan 6 “Perasaan depresi yang di alami saat bekerja di masa pandemic” gejala yang paling banyak di alami yaitu kehilangan minat sebanyak 40 responden dengan presentase 40.8% dan yang paling sedikit berkurangnya kesukaan pada hobi sebanyak 10 responden dengan presentase 10.2%.

Pada pernyataan 7 “Gejala fisik (otot) yang dirasakan” gejala yang paling banyak di alami yaitu kaku sebanyak 39 responden dengan presentase 40.6% dan yang paling sedikit di alami yaitu suara tidak stabil sebanyak 10 responden dengan presentase 10.4%.

Pada pernyataan 8 “Gejala fisik (sensorik) yang dirasakan” gejala yang paling banyak di alami yaitu merasa lemas sebanyak 35 responden dengan presentase 39.1% dan yang paling sedikit dialami yaitu perasaan ditusuk-tusuk sebanyak 5 responden dengan presentase 5.7%.

Pada pernyataan 9 “Gejala kardiovaskuler yang dirasakan” gejala yang paling banyak di alami yaitu denyut jantung cepat dan berdebar-debar yaitu masing-masing sebanyak 43 responden dengan presentase yang sama yaitu 41.7% dan yang paling sedikit dirasakan yaitu nyeri dada sebanyak 4 responden dengan presentase 3.9%.

Pada pernyataan 10 “Gejala pernafasan yang dirasakan” gejala yang paling banyak di alami yaitu seing menarik nafas dalam sebanyak 51 responden dengan presentase 58.0% dan yang paling sedikit di alami yaitu rasa tercekik sebanyak 3 responden dengan presentase 3.4%.

Pada pernyataan 11 “Gejala gastrotestinal yang dirasakan” gejala yang paling banyak di alami yaitu sulit menelan sebanyak 42 responden dengan presentase 46.7% dan yang paling sedikit di alami yaitu mual dan muntah sebanyak 8 responden dengan presentase 8.9%.

Pada pernyataan 12 “Gejala urogenital yang dirasakan saat bekerja di masa pandemic” gejala yang paling banyak di alami yaitu tidak dapat menahan air seni sebanyak 31 responden dengan presentase 35.2% dan gejala yang paling sedikit di alami yaitu darah haid sedikit dan masa haid pendek sebanyak masing-masing 11 responden dengan presentase 12.5%.

Pada pernyataan 13 “Gejala autonomy yang dirasakan saat bekerja di masa pandemic” gejala yang paling banyak di alami yaitu mulut kering sebanyak 41 responden dengan presentase 40.2% dan gejala yang paling sedikit di alami yaitu kepala pusing dengan 9 responden dengan presentase 8.8%.

Pada pernyataan 14 “Tingkah laku perawat saat berkomunikasi dengan orang lain selama bekerja di rumah sakit COVID-19” gejala yang paling banyak di alami yaitu tidak tenang sebanyak 37 responden dengan presentase 40.2% dan gejala yang paling sedikit di alami yaitu jari gemetar sebanyak 4 responden dengan presentase 4.3%.

### 3. Tingkat Kecemasan perawat di Rumah Sakit Labuang Baji

**Tabel 4.3**  
**Distribusi Frekuensi Tingkat Kecemasan Perawat di Rumah Sakit Labuang Baji**

NO	Tingkat kecemasan	Frekuensi	Presentase
1.	Ringan	50	71.4
2.	Sedang	14	20.0
3.	Berat	6	8.6

Dari table 4.3 didapatkan tingkat kecemasan perawat di RS Labuang Baji lebih banyak mengalami kecemasan Ringan dengan presentase 71.4% dengan jumlah responden 50 orang, dan yang mengalami kecemasan sedang dengan presentase 20.0% dengan jumlah responden 14 orang, sedangkan presentase untuk responden yang mengalami kecemasan berat dengan presentase 8.6% dengan jumlah 6 orang.

## D. PEMBAHASAN

### 1. Karakteristik Responden

Kecemasan adalah emosi, reaksi dini dari stress psikis yang dapat menimbulkan perasaan dan terjadinya risiko terhadap nilai-nilai yang sangat penting dari individu. Kecemasan biasa di artikan sebagai ketidakpastian, khawatir, ketidak berdayaan, ragu-ragu, dan ketidaktentraman dengan adanya keluhan fisik sebagai penyerta (Azizah et al., 2016). Perbedaan tingkat kecemasan individu mempengaruhi hasil kerja perawat dan hal ini dapat di pengaruhi oleh jenis kelamin, umur, tingkat pendidikan, lama bekerja.

Dari hasil penelitian dapat dilihat pada jenis kelamin dimana perempuan lebih mudah mengalami kecemasan dibandingkan dengan laki-laki karena pada dasarnya laki-laki mempunyai mental yang kuat terhadap sesuatu hal yang dianggap dapat mengancam bagi dirinya dibandingkan perempuan. Penelitian ini sejalan dengan penelitian yang dilakukan oleh (Nurfadillah et al., 2021)

tentang Gambaran Faktor yang mempengaruhi kesehatan mental perawat pada masa pandemik *Covid-19: Literature review* berpendapat bahwa jenis kelamin perempuan mengalami masalah kesehatan mental paling banyak dan tekanan psikologis jauh lebih tinggi, jika dibandingkan dengan laki-laki.

Dari hasil penelitian dapat dilihat pada tingkat pendidikan responden dimana responden yang tingkat pendidikannya dari D3 dan S.Kep mengalami kecemasan Berat dibanding dengan responden yang pendidiknya profesi Ners. Ini sejalan dengan penelitian yang dilakukan oleh (Yaslani, 2020) tentang Hubungan jenis kelamin, Tempat Kerja dan Tingkat Pendidikan Dengan Kecemasan Perawat Dalam Menghadapi Pandemi Covid-19 berpendapat bahwa tingkat pendidikan individu berpengaruh terhadap kemampuan berfikir. Semakin tinggi tingkat pendidikan maka individu semakin mudah berpikir rasional dan menangkap informasi baru, sehingga semakin tinggi pendidikan seseorang semakin tinggi pula pengetahuan seseorang (Stuart G.W & Laraia M.T, 2007).

Berdasarkan hasil penelitian didapatkan sebagian kecil mengalami kecemasan berat terdiri dari rentang usia 26-35 tahun dimana usia ini adalah usia rata-rata orang yang sudah berumatangga dan memiliki anak. Pengaruh pekerjaan dan resiko penularan terhadap diri sendiri dan keluarga biasa menjadi salah satu penyebab seseorang menjadi cemas berat apalagi keluarga yang memiliki anak usia dini dan memiliki lansia yang rentang terhadap penularan penyakit.

Dari hasil penelitian dapat dilihat pada bagian status Lama bekerja responden yang paling banyak mengalami kecemasan berat berada pada status lama bekerja dibawa 10 tahun sedangkan responden yang mengalami kecemasan ringan berada pada status lama bekerja lebih dari 10 tahun artinya semakin lama masa kerja seseorang maka akan lebih mudah untuk mampu beradaptasi dengan keadaan yang terjadi. hal ini sejalan dengan penelitian yang dilakukan oleh (Santoso et al., 2020) tentang Kondisi psikologi Perawat yang Memberikan Asuhan keperawatan pada Pasien Covid-19: Tinjauan Narasi berpendapat bahwa perawat yang masih baru akan lebih mudah untuk mengalami kecemasan dibandingkan dengan perawat yang lebih senior. Hal tersebut dapat terjadi karena perawat yang sudah lama bekerja memiliki lebih banyak pengalaman dalam melakukan perawatan kepada pasien.

Peneliti dapat berasumsi bahwasanya status lama bekerja dapat membantu seseorang dalam mengurangi tingkat kecemasannya disebabkan oleh pengalaman yang mereka dapat sudah matang sehingga mereka bisa bekerja dengan professional tanpa terlalu memikirkan hal-hal yang bisa membuat mereka menjadi cemas, pengalam kerja yang sudah cukup akan membuat seseorang bisa beradaptasi dengan berbagai situasi yang ada.

## **2. Gejala Kecemasan pada Perawat di Rumah Sakit Labuang Baji**

Dari hasil penelitian di dapatkan bahwa ada beberapa gejala yang paling banyak dialami oleh perawat di rumah sakit Labuang Baji dan gejala yang



nilainya paling tinggi pertama berada pada pernyataan “Gangguan kecerdasan yang dirasakan” yaitu gejala sukar konsentrasi. Hasil penelitian ini sejalan dengan penelitian (Rosyanti & Hadi, 2020) yang menunjukkan bahwa petugas kesehatan yang berada di garis depan dalam merawat pasien COVID-19 mengalami kekhawatiran seperti perubahan konsentrasi yaitu sulitnya mengambil keputusan dalam menentukan pilihan untuk proses perawatan.

Gejala kecemasan yang kedua paling banyak di rasakan berada pada pertanyaan “ketegangan yang dirasakan saat bekerja di rumah sakit selama pandemic” yaitu gejala merasa cemas. Hasil penelitian ini sejalan dengan penelitian yang dilakukan oleh (Ridho et al., 2021) yang mengatakan bahwa merasa cemas yang dirasakan oleh perawat karena adanya peningkatan jumlah pasien yang terkonfirmasi positif tempatnya bekerja dan apabila perawat akan pulang kerumah karena beranggapan sebagai sumber infeksi bagi anggota keluarganya maupun masyarakat sekitar.

Gejala kecemasan ketiga yang paling banyak dirasakan berada pada pertanyaan “kapan ketakutan itu muncul” yaitu pada gejala ketika ada orang asing. Hasil penelitian ini sesudah dengan penelitian yang dilakukan oleh (Alif muarif, 2005) yang mengatakan bahwa orang dengan gangguan kecemasan akan susah untuk berkonsentrasi dan bersosialisasi sehingga menjadi kendala dalam menjalankan fungsi sosial, pekerjaan dan perannya, sehingga berbagai langkah pencegahan dan penanggulangan harus segera dilakukan. Kecemasan dapat didefinisikan sebagai kondisi emosional yang tidak menyenangkan yang ditandai oleh perasaan-perasaan subyektif seperti ketegangan dan ketakutan seperti yang dialami oleh perawat.

Gejala kecemasan keempat yang paling banyak dirasakan berada pada pertanyaan “perasaan depresi yang dialami saat bekerja dimasa pandemi” yaitu kehilangan minat. Hasil penelitian ini sesuai dengan penelitian yang dilakukan oleh (Muliato et al., 2021) yang mengatakan bahwa stressor yang dialami perawat menunjukkan resiko terpaparnya virus pada keluarga (lingkungan sosial lainnya) menjadi stressor utama bagi perawat. Dan penyebab kedua yaitu belum terdeteksinya pasien maupun keluarga pasien yang terpapar COVID-19 yang berinteraksi dengan perawat sehingga tidak ada jaminan bahwa mereka terbebas dari infeksi setelah bertugas di rumah sakit.

Sedangkan gejala yang paling sedikit di alami oleh perawat di rumah sakit labuang baji ada pada pernyataan “Ketegangan yang dirasakan saat bekerja di Rumah sakit selama pandemi” yaitu gejala mudah menangis. Hasil penelitian ini sejalan dengan penelitian yang dilakukan oleh (Hermanto et al., 2021) yang menunjukkan bahwa perawat mengalami ancaman infeksi dan kelelahan yang dirasakan saat bekerja serta factor-faktor yang mengakibatkan terjadinya tekanan psikologis yang tinggi di antara para perawat sehingga membuat mereka mengalami penurunan nafsu makan, gelisah, mudah menangis, dan sulit tidur.

Gejala kedua yang paling sedikit dirasakan oleh perawat di rumah sakit labuang baji ada pada pertanyaan “gangguan tidur yang dirasakan” yaitu gejala

mimpi buruk. Hasil penelitian ini sejalan dengan penelitian yang dilakukan oleh (Yupartini et al., 2021) yang mengatakan bahwa selama masa pandemi secara psikologis yang sebagian besar dirasakan oleh responden yaitu merasa tegang karena bekerja dalam situasi menegangkan, merasa ketakutan tertular COVID-19 dalam bekerja.

Gejala ketiga yang paling banyak dirasakan oleh perawat di rumah sakit labuang baji ada pada pertanyaan “gejala kardiovaskuler yang dirasakan” yaitu nyeri dada. Hasil penelitian ini sejalan dengan penelitian yang dilakukan oleh (Melati et al., 2021) yang mengatakan bahwa kecemasan biasanya disertai dengan keluhan-keluhan fisik tertentu seperti jantung berdebar-debar, nyeri dada, nafas berat, sakit kepala hal ini wajar karena secara fisik tubuh mempersiapkan organisme untuk menghadapi ancaman.

Gejala kecemasan baik yang sifatnya akut maupun kronik (menahun) merupakan komponen utama bagi hampir semua gangguan kejiwaan. Al-Qur’an sendiri menjelaskan pengaruh iman yang aman dan tenang dalam jiwa seseorang, hendaklah berzikir kepada Allah SWT. Berzikir dalam arti yang luas menyebabkan dan memahami dan menghadirkan Tuhan dalam pikiran, perilaku dan sebagainya.

Dalam QS Ar-Ra’d/13:28-29 dijelaskan bahwa:

الَّذِينَ آمَنُوا وَتَطْمَئِنُّ قُلُوبُهُمْ بِذِكْرِ اللَّهِ أَلَا بِذِكْرِ اللَّهِ تَطْمَئِنُّ الْقُلُوبُ الَّذِينَ آمَنُوا وَعَمِلُوا الصَّالِحَاتِ طُوبَى لَهُمْ وَحُسْنُ مَآبٍ

Terjemahnya:

(yaitu) orang-orang yang beriman dan hati mereka menjadi tenteram dengan mengingat Allah. Ingatlah, hanya dengan mengingat Allah hati menjadi tenteram. Orang-orang yang beriman dan mengerjakan kebajikan, mereka mendapat kebahagiaan dan tempat kembali yang baik. .QS Ar-Ra’d/13:28-29

Menurut Prof. Dr. M.Quraish Shihab dalam *Tafsir Al-Mishbah*, Bahwa zikir mengantar kepada ketentraman jiwa apabila zikir itu dimaksudkan untuk mendorong hati menuju kesadaran tentang kebesaran dan kekuasaan Allah swt, bukan sekedar ucapan dengan lidah. Ketentraman berawal dari iman, tentu saja bukan sekedar pengetahuan tentang objek iman. Karena pengetahuan tentang sesuatu belum mengantar kepada keyakinan dan ketentraman hati. Pengetahuan tidak mencuotakan iman. Bahkan bisa saja pengetahuan itu melahirkan kecemasan atau bahkan pengingkaran dari yang bersangkutan. Karena itu dibutuhkan adalah pengetahuan yang dapat melahirkan iman, yaitu pengetahuan yang disertai dengan kesadaran akan kebesaran Allah swt, serta kelemahan dan kebutuhan makhluk kepada-Nya. Ketika pengetahuan dan kesadaran itu lahir ketenangan dan ketentraman.



Zikir melalui lisan dimana ketika seseorang menyadari bahwa Allah adalah penguasa tunggal dan pengatur alam raya dan yang dalam genggaman tangan-Nya segala sesuatu, maka menyebut namanya, mengingat kekuasaan-Nya, serta sifat-sifatnya yang agung, pasti akan melahirkan ketenangan dan ketentrangan dalam jiwanya.

### **3. Tingkat Kecemasan perawat di Rumah Sakit Labuang Baji**

Kecemasan adalah kondisi emosi dengan timbulnya rasa tidak nyaman pada diri seseorang dan merupakan pengalaman yang samar-samar disertai dengan perasaan yang tidak berdaya serta tidak menentu yang disebabkan oleh suatu hal yang belum jelas (Rahman et al., 2020) Perbedaan tingkat kecemasan individu mempengaruhi hasil kerja perawat

Berdasarkan hasil penelitian ini didapatkan bahwa sebagian besar perawat yang bekerja di rumah sakit Labuang Baji mengalami Kecemasan Ringan dimana Penyebaran Covid-19 di Indonesia terjadi di akhir februari 2020 sedangkan penelitian ini dilakukan pada tahun 2021 dimana tepat 1 tahun setelah terjadinya penyebaran wabah Covid-19, dengan jarak dan waktu yang lama membuat terbiasa dengan situasi yang ada dimana perawat sudah mampu beradaptasi dengan lingkungan baru, serta sudah banyak terpapar informasi mengenai penjelasan Covid-19 baik melalui media massa ataupun dari mulut kemulut. Hasil penelitian ini di dukung dengan adanya pernyataan dari perawat di Rumah Sakit Labuang Baji yang mengatakan bahwa semua orang pasti sangat cemas dengan adanya pandemi Covid-19 yang terjadi sekarang, khususnya perawat yang awalnya merasa cemas karena bekerja di rumah sakit yang dimana diketahui bahwa rumah sakit sangat rentan terpapar COVID-19.

Hasil penelitian ini sesuai dengan penelitian (Sari, 2021) mengenai gambaran kecemasan perawat dalam pencegahan dan penanganan Covid-19, mengatakan perawat sebagian besar mengalami kecemasan ringan dikarenakan sudah mulai beradaptasi dengan wabah covid-19 dan dengan adanya pemberian vaksin di awal tahun 2021 bagi tenaga kesehatan juga meminimalkan terjadinya penularan penyakit sehingga dapat mengurangi resiko kecemasan pada perawat, mengendalikan kecemasan ataupun stressor terhadap diri sendiri dan harus mampu bekerja sama dan berkomunikasi dengan baik sesama tim tenaga kesehatan.

Hal ini sesuai dengan teori Syster calysta roy yang mengatakan bahwa seseorang akan mampu beradaptasi sesuai dengan perubahan yang ada, bagaimana seseorang mampu mengenal pola-pola interaksi social dalam berhubungan dengan orang lain. Roy juga memiliki pandangan bahwa individu sebagai makhluk biopsikososial dan spiritual sebagai kesatuan yang utuh memiliki mekanisme koping untuk beradaptasi dengan lingkungan sehingga individu akan selalu berinteraksi terhadap perubahan lingkungan (Risnah & muhammad irwan, 2021)

Adaptasi seseorang tergantung pada stimulus yang ada dan tingkat kemampuan adaptasinya ditentukan oleh input, control, proses dan output

sehingga ada keterlibatan antara perawat dengan individu, keluarga dan kelompok masyarakat sehingga bisa dikatakan sebagai system adaptasi yang holistik. Adapun keterkaitan antara teori sistern Calysta Roy dengan input penelitian ini yaitu perawat yang tetap harus menjalankan tugas dan tanggung jawabnya untuk bekerja pada masa pandemi. Berada pada lingkungan yang tidak aman akan tertular infeksi COVID-19 yang jauh lebih besar mengakibatkan perawat akan lebih rentan untuk terinfeksi.

Pada proses control yang dimaksudkan dalam penelitian ini dimana perawat yang mengalami kecemasan baik ringan sampai kecemasan berat akan berdampak pada pekerjaan yang tidak maksimal dalam pelayanan dan menerapkan peran dan fungsinya. Rasa cemas yang berlebihan akan menimbulkan dampak yang kurang baik pada pikiran sehingga tidak akan mampu untuk menyelesaikan masalah dan pengambilan keputusan saat bekerja. Seharusnya perawat harus mampu untuk beradaptasi dengan kondisi lingkungan yang terjadi sekarang ini sebagai bentuk profesionalitas dalam menjalankan tugasnya.

Sedangkan Output dari penelitian ini dapat dilihat pada gejala kecemasan yang dialami oleh perawat saat bekerja di rumah sakit labuang Baji pada masa pandemi dimana gejala yang paling banyak dirasakan itu sukar konsentrasi pada perawat dapat mengakibatkan terjadinya kesalahan dalam pemberian asuhan keperawatan, tidak dapat berpikir kritis untuk dapat mengambil suatu keputusan yang menandakan bahwa perawat yang mengalami kecemasan tidak akan mampu menjalannya tanggung jawabnya dengan baik.

Dari hasil penelitian didapatkan bahwa pada jenis kelamin perempuan lebih rentan mengalami kecemasan dibandingkan dengan laki-laki karena pada umumnya laki-laki mempunyai mental yang kuat terhadap hal yang dianggap mengancam bagi dirinya dibanding perempuan. Hal ini sejalan dengan penelitian yang dilakukan oleh (Harlina & Aiyub, 2018) yang mengatakan bahwa perempuan sering cemas akan ketidakmampuannya dibandingkan laki-laki. Laki-laki lebih aktif, eksploratif, sedangkan perempuan lebih sensitif. Penelitian lain menunjukkan bahwa laki-laki lebih rileks dibanding perempuan sehingga dapat disimpulkan bahwa laki-laki lebih bisa menyelesaikan masalah dengan tenang sehingga kecemasan yang dialami mereka juga akan lebih rendah.

Berdasarkan hasil penelitian didapatkan sebagian kecil mengalami kecemasan berat terdiri dari rentan usia 26-35 tahun dimana usia ini adalah usia rata-rata orang yang sudah berumah tangga dan memiliki anak. Pengaruh pekerjaan dan resiko penularan terhadap diri sendiri dan keluarga biasa menjadi salah satu penyebab seseorang menjadi cemas berat apalagi keluarga yang memiliki anak usia dini dan memiliki lansia yang rentan terhadap penularan penyakit.

Hasil penelitian ini sejalan dengan penelitian yang dilakukan oleh (Harlina & Aiyub, 2018) yang mengatakan bahwa gangguan kecemasan dapat terjadi pada semua usia, tetapi lebih sering pada usia dewasa menurut teori

Kaplan dan Sadock (1997) dan dalam Nursalam (2001) menyatakan bahwa semakin tua umur seseorang maka penggunaan koping akan lebih konstruktif. Semakin bertambah usia seseorang, semakin meningkat pula kedewasaan teknis dan psikologisnya yang menunjukkan kematangan jiwa dalam artian semakin bijaksana, berpikir rasional dan pengendalian emosi. Sehingga dapat ditarik kesimpulan bahwa semakin tua umur seseorang maka penggunaan koping akan lebih baik.

Dari hasil penelitian didapatkan dimana adaptasi pada responden yang mengalami kecemasan berat awalnya responden sering mendapat tekanan dari masyarakat tentang pekerjaannya di rumah sakit rujukan Covid-19 sehingga responden cenderung untuk tidak keluar rumah dan malas bertemu dengan orang lain. Hal ini sejalan dengan penelitian yang dilakukan oleh Aida Safitri (2018) tentang Hubungan tingkat kecemasan dengan adaptasi sosial pada pus infertile dengan pendekatan teori model adaptasi sister Calista Roy menyatakan bahwa hampir seluruhnya responden mengalami proses adaptasi sosial inefektif pada responden dikarenakan responden merasakan malas keluar rumah saat mendapatkan komentar yang jelek dari orang lain, jarang mengikuti kegiatan sosial, malu saat berjumpa dengan teman ini terjadi awalnya responden sering mendapat tekanan dari masyarakat dan keluarga tentang masalah kesuburan, sehingga responden cenderung untuk tidak keluar rumah dan jarang untuk komunikasi dengan orang lain.

Pada tingkat pendidikan didapat hasil bahwa kecemasan yang paling banyak dialami oleh perawat di Rumah Sakit Labuang Baji ada pada tingkat pendidikan D3 dan S1 dimana tingkat pendidikan membuat seseorang memperoleh pengetahuan, pemahaman dan cara bertingkah laku sesuai kebutuhan. Hal ini sejalan dengan penelitian yang dilakukan oleh (Harlina & Aiyub, 2018) yang mengatakan bahwa tingkat pendidikan yang tinggi akan membentuk pola yang lebih adaptif terhadap kecemasan, sedangkan mereka yang memiliki tingkat pendidikan rendah cenderung mengalami kecemasan karena kurang adaptif terhadap hal-hal yang baru.

Hal yang mendukung yaitu teori Gass dan Curiel (2011) dalam (Harlina & Aiyub, 2018) yang menyatakan bahwa dimana tingkat pendidikan yang lebih tinggi memiliki respon adaptif yang lebih baik karena respon yang diberikan lebih rasional dan memengaruhi kesadaran dan pemahaman terhadap stimulu. Sehingga dapat peneliti berasumsi bahwa tingkat pendidikan rendah akan cenderung lebih mengalami kecemasan karena kurangnya pola adaptif yang mengakibatkan pola koping berkurang.

Dari hasil penelitian didapatkan dimana adaptasi pada responden yang mengalami kecemasan berat awalnya responden sering mendapat tekanan dari masyarakat tentang pekerjaannya di rumah sakit rujukan Covid-19 sehingga responden cenderung untuk tidak keluar rumah dan malas bertemu dengan orang lain. Hal ini sejalan dengan penelitian yang dilakukan oleh (Safitri, 2018) tentang Hubungan tingkat kecemasan dengan adaptasi sosial pada pus infertile dengan pendekatan teori model adaptasi sister Calista Roy menyatakan bahwa

hampir seluruhnya responden mengalami proses adaptasi sosial inefektif pada reseponden dikarenakan responden merasakan malas keluar rumah saat mendapatkan komentar yang jelek dari orang lain, jarang mengikuti kegiatan sosial, malu saat berjumpa dengan teman ini terjadi awalnya responden sering mendapat tekanan dari masyarakat dan keluarga tentang masalah kesuburan, sehingga responden cenderung untuk tidak keluar rumah dan jarang untuk komunikasi dengan orang lain.

Menurut teory syster calysta roy terdapat 4 elemen yang pertama manusia, lingkungan, keperawatan dan sehat-sakit yang dimana individu sebagai mahluk biopsikososial dan spiritual sebagai satu kesatuan yang utuh memiliki mekanisme koping untuk beradaptasi dengan perubahan lingkungan sehingga selalu berinteraksi dengan lingkungan.

Asumsi peneliti mengatakan bahwa tingkat kecemasan yang dialami oleh perawat di Rumah Sakit Labuang Baji berada pada kategori ringan dan hanya sebagian kecil berada pada kategori berat itu menandakan bahwa waktu bisa menetralsir dari tingkat kecemasan yang dialami oleh perawat yang dimana perawat adalah manusia yang harus mampu beradaptasi dengan lingkungan yang mempengaruhi kecemasannya dan diharapkan perawat agar selalu berada dalam kondisi sehat karena perawat berada dalam pelayanan keperawatan.

Dari hasil penelitian yang didapatkan bahwa perawat yang mempunyai riwayat pernah bekerja di ruang isolasi COVID-19 memiliki tingkat kecemasan yang lebih tinggi di dibandingkan dengan perawat yang bekerja di ruang rawat inap. Hal ini dapat terjadi dikarenakan responden yang mempunyai riwayat pernah bekerja di di ruang isolasi COVID-19 akan mengalami kondisi kejiwaan yang lebih berat dibandingkan dengan perawat di ruang rawat inap karena lingkungan sekitarnya berbahaya untuk dirinya dan mereka mengkhawatirkan keluarganya karena takut menularkan apa lagi jika memilliki anggota keluarga yang masuk kategori rentang seperti bayi dan lansia.

Hasil penelitian ini di dukung oleh adanya pernyataan dari perawat yang pernah bekerja di ruang isolasi COVID-19 yang mengatakan bahwa semua orang pasti sangat cemas dengan adanya pandemic COVID-19 yang terjadi sekarang, khususnya perawat yang bekerja secara langsung merawat pasien COVID-19 dan ketakutan akan terlalur oleh virus tersebut akan selalu ada di dalam pikiran.

Hal ini sejalan dengan penelitian yang dilakukan oleh (Liu et al., 2020) tentang The prevalence and influencing factors in anxiety in medical workers fighting Covid-19 in China: a cross-sectional survey yang menyatakan bahwa memberikan pengobatan langsung kepada pasien yang terinfeksi merupakan factor independen dalam peningkatan skor kecemasan, dibandingkan dengan tidak memberikan pengobatan langsung kepada pasien Covid-19.

Dan sejalan dengan penelitian yang dilakukan oleh (Fadli et al., 2020) tentang Faktor yang mempengaruhi kecemasan pada tenaga kesehatan dalam upaya pencegahan covid-19 menyatakan bahwa survey tentang kesehatan

mental dari 1.257 petugas kesehatan yang merawat pasien Covid-19 di 34 rumah sakit di Tiongkok. Hasilnya, sebagian besar dari mereka melaporkan gejala depresi, kecemasan dan tekanan psikologis. (Lai et al 2020). Hasil penelitian selama SARS akut terdapat 89% tenaga kesehatan berisiko tinggi mengalami gangguan kecemasan (Chua et al.,2004).

Asumsi peneliti mengatakan bahwa perawat yang berpartisipasi dalam perawatan atau prosedur untuk pasien yang terinfeksi merupakan tantangan bagi staf garis depan, karena mereka berisiko tinggi terkena infeksi akibat penyakit tersebut. Studi ini menemukan bahwa petugas kesehatan yang secara langsung melakukan kontak langsung dengan pasien Covid-19 mengalami skor kecemasan yang lebih tinggi dibandingkan dengan petugas kesehatan yang tidak melakukan kontak langsung dengan pasien yang terinfeksi sehingga di perlukan special treatment untuk perawat yang pernah bekerja di ruang isolasi terutama perawat yang memiliki tingkat kecemasan berat.

#### **E. KESIMPULAN**

Berdasarkan pada hasil penelitian dan pembahasan yang telah dijabarkan pada bab sebelumnya, maka penelitian ini dapat diambil kesimpulan bahwa Tingkat kecemasan perawat di rumah sakit labuang baji di masa pandemic berada pada kategori ringan (71.4%), kecemasan sedang (20.0%) dan kecemasan berat sebanyak (8.6%)

#### **F. REFERENSI**

- Azizah, Rohmatul, Hartanti, D., & Rita. (2016). Hubungan antaraa tingkat stress dengan kualitas hidup lansia hipertensi di wilayah kerja puskesmas wonopringgo pekalongan. *J*.
- Fadli, Safruddin, Ahmad, andi sastria, Sumbara, & Baharuddin, R. (2020). Faktor yang mempengaruhi kecemasan pada tenaga kesehatan dalam upaya pencegahan Covid-19. *JURNAL PENDIDIKAN KEPERAWATAN INDONESIA*. <https://doi.org/10.17509/jkpi.v6i1.24546>
- Harlina, & Aiyub. (2018). faktor-faktor yang mempengaruhi tingkat kecemasan keluarga pasien yang dirawat di unit perawatan kritis. *JIM FKep*, 3 No.3.
- Hermanto, Carolina, P., & Sianipar, suti santy. (2021). *faktor kecemasan tenaga kesehatan dalam memberikan perawatan pada pasien COVID-19: A literatur review*.
- Liu, C.-Y., Yang, Y., Zhang, X.-M., Zhang, W., & Cheng, andy S. (2020). The prevalence and influencing factors in anxiety in medical workers fighting COVID-19 in China: a cross-sectional survey. *Epidemiology and Infection*.
- Melati, N., Lestari, yustina sri, Sudari, N. wayan, Daniel, N., & Tinambunan, janetta chien. (2021). Gambaran kecemasan perawat dalam menangani pasien hemodialisis di masa pandemi covid-19. *Jurnal Kesehatan STIKES*



*Bethesda Yakkum Yogyakarta, 8 No.2.*

- Mulianto, M. R., Huriani, E., Krisdianto, boby febri, Safika, R., Yesni, M., Sulistyowati, E., Wahyuningtyas, K., Sucipto, U., Sukarna, R. A., & Prasetyo, E. (2021). Hubungan stressor dengan ansietas, stress dan depresi perawat terkait pandemi covid-19:cross-sectional study. *Jurnal Endurane, 6 no.2.*
- Nurfadillah, Arafat, R., & Yusuf, S. (2021). Gambaran faktor yang mempengaruhi kesehatan mental perawat pada masa pandemi Covid-19: literatur review. *Jurnal Keperawatan, 13 nomor 1.*
- Ridho, M., Ismail, S., Rochana, N., & Sarinti. (2021). Respon psikologis perawat selama pandemik covid-19:Scoping review. *Jurnal Ners Indonesia, 11 No.2.*
- Risnah, & muhammad irwan. (2021). *falsafah dan teori keperawatan dalam integrasi keilmuan.*
- Rosyanti, L., & Hadi, I. (2020). Dampak psikologis dalam memberikan perawatan dan layanan kesehatan pasien COVID-19 pada tenaga profesional kesehatan. *Health Infotmation:Jurnal Penelitian, 12 No.1.*
- Safitri, A. (2018). hubungan tingkat kecemasan dengan adaptasi sosial pada pus infertil dengan pendekatan teori model adaptasi suster calista roy. *Skripsi.*
- Santoso, T., Sari, D., ... J. J.-M., & 2020, U. (2020). Kondisi Psikologis Perawat yang Memberikan Asuhan Keperawatan Pada Pasien COVID-19: Tinjauan Narasi. *Medicahospitalia.Rskariadi.Co.Id, 7(1A), 253-260.*  
<http://medicahospitalia.rskariadi.co.id/medicahospitalia/index.php/mh/article/view/461>
- Sari, N. (2021). gambaran kecemasan perawat dalam pencegahan dan penanganan Covid-19. *Skripsi.*
- Yaslani, Y. (2020). hubungan jenis kelamin, tempat bekerja dengan kecemasan perawat dalam menghadapi pandemi covid-19. *Prosiding Seminar Kesehatan Perintis, 3 no 1.*
- Yupartini, L., Rustiawati, E., & Sulastri, T. (2021). Stres kerja dengan perilaku caring petugas kesehatan dalam penanganan pasien pada masa pandemi Covid-19. *Jurnal Keperawatan Siilampari, 4 no.2.*