

**PENINGKATAN HASIL BELAJAR MATEMATIKA MELALUI METODE
QUANTUM LEARNING PADA PESERTA DIDIK KELAS V SDN 91
SUMBANG KEC. CURIO KAB. ENREKANG**



UNIVERSITAS ISLAM NEGERI
Skripsi
UNIVERSITAS ISLAM NEGERI
ALAUDDIN
M A K A S S A R

Diajukan untuk Memenuhi Salah Satu Syarat Meraih Gelar Sarjana
Pendidikan (S.Pd) Prodi Pendidikan Matematika
Pada Fakultas Tarbiyah dan Keguruan
UIN Alauddin Makassar

Oleh:

SYAMSIR

NIM : 20700112115

**FAKULTAS TARBIYAH DAN KEGURUAN
UIN ALAUDDIN MAKASSAR
2016**

PERNYATAAN KEASLIAN SKRIPSI


Mahasiswa yang bertanda tangan di bawah ini :

Nama : SYAMSIR
NIM : 20700112115
Tempat/Tgl.Lahir : Sumbang 19 Januari 1994
Jurusan : Pendidikan Matematika
Fakultas : Tarbiyah dan Keguruan
Alamat : BTN Zarinda Permai Blok I No. 6/Samata
Judul : Peningkatan Hasil Belajar Matematika Melalui Metode
Quantum Learning pada Peserta Didik Kelas V SDN 91
Sumbang Kec. Curio Kab. Enrekang

Dengan penuh kesadaran penyusun yang bertanda tangan dibawah ini, menyatakan bahwa skripsi ini benar adalah hasil karya penyusun sendiri. Jika di kemudian hari terbukti bahwa skripsi ini merupakan duplikat, tiruan, atau dibuat oleh orang lain, secara keseluruhan, maka skripsi ini dan gelar yang diperoleh karenanya batal demi hukum.

Samata-Gowa, 17 Agustus 2016

Penyusun,



SYAMSIR
NIM: 20700112115

PERSETUJUAN PEMBIMBING

Pembimbing penulisan skripsi saudara Syamsir, NIM: 20700112115, mahasiswa Jurusan Pendidikan Matematika pada Fakultas Tarbiyah dan Keguruan UIN Alauddin Makassar, setelah dengan seksama meneliti dan mengoreksi skripsi yang bersangkutan dengan judul :“ **Peningkatkan Hasil Belajar Matematika melalui Metode *Quantum Learning* pada Peserta Didik Kelas V SDN 91 Sumbang Kecamatan Curio Kabupaten Enrekang**”. Memandang bahwa skripsi tersebut telah memenuhi syarat-syarat ilmiah dan dapat disetujui untuk diajukan ke sidang munaqasyah.

Demikian persetujuan ini diberikan untuk diproses selanjutnya.

Makassar, 9 Agustus 2016

Pembimbing I



Dr. M. Yusuf T., M.Ag.
NIP:19720704 200003 1 003

UNIVERSITAS ISLAM NEGERI

ALA UDDIN
MAKASSAR

Pembimbing II



Mardhiah, S.Ag., M.Pd.
NIP: 19740702 200501 2 003

PENGESAHAN SKRIPSI


Skripsi yang berjudul “Peningkatan Hasil Belajar Matematika melalui Metode *Quantum Learning* pada Peserta Didik Kelas V SDN 91 Sumbang Kec. Curio Kab. Enrekang” yang disusun oleh saudara Syamsir, NIM: 20700112115 mahasiswa Program Studi Pendidikan Matematika pada Fakultas Tarbiyah dan Keguruan UIN Alauddin Makassar, telah diuji dan dipertahankan dalam sidang munaqasyah yang diselenggarakan pada hari Kamis tanggal 25 Agustus 2016 M, bertepatan dengan 22 Dzulkaidah 1437 H. Dinyatakan diterima sebagai salah satu syarat untuk memperoleh gelar Sarjana Pendidikan pada Fakultas Tarbiyah dan Keguruan, Prodi Pendidikan Matematika, dengan beberapa perbaikan.

Samata-Gowa, 25 Agustus 2016 M
22 Dzulkaidah 1437 H

DEWAN PENGUJI (SK. Dekan No.1921 Tahun 2016)

KETUA	: Drs. Baharuddin, M.M	
SEKERTARIS	: Sri Sulasteri, S.Si., M.Si.	
MUNAQISY I	: Dra. Andi Halimah, M.Pd.	
MUNAQISY II	: Andi Ika Prasasti Abrar, S.Si., M.Pd.	
PEMBIMBING I	: Dr. M. Yusuf T., M.Ag.	
PEMBIMBING II	: Mardhiah, S.Ag., M.Pd.	

Disahkan oleh :

Dekan Fakultas Tarbiyah dan Keguruan
UIN Alauddin Makassar 
Dr. H. Muhammad Amri, Lc., M.Ag.
NIM: 19730120 200312 1 001

MOTTO

Ketika anda terpuruk itu bukanlah akhir dari segalanya

Ingat kawan ketika anda terpuruk janganlah merasa salah besar, berdosa dan tak punya harapan

Yakinilah kita masih punya harapan untuk berubah

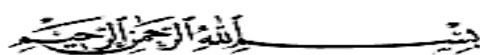
**Jadikanlah pengalaman anda saat terpuruk sebagai pembelajaran agar anda lebih dewasa
memahami hidup**

**JANGANLAH TAKUT AKAN PERUBAHAN KARENA YANG TIDAK BERUBAH ADALAH
PERUBAHAN ITU SENDIRI**

“TIDAK ADA KATA TERLAMBAT UNTUK BERUBAH”



KATA PENGANTAR



Alhamdulillah segala puji hanya milik Allah swt atas rahmat dan hidayah-Nya yang senantiasa dicurahkan kepada penulis dalam menyusun skripsi ini hingga selesai. Salam dan salawat senantiasa penulis haturkan kepada Rasulullah Muhammad *Sallallahu' Alaihi Wasallam* sebagai satu-satunya uswatun hasanah dalam menjalankan aktivitas keseharian kita.

Melalui tulisan ini pula, penulis menyampaikan ucapan terima kasih yang tulus, teristimewa kepada kedua orang tua tercinta, Ayahanda **Marsuki**, Ibunda **Murni**, serta segenap keluarga besar yang telah membimbing dan memberi dukungan penulis selama dalam pendidikan, sampai selesainya skripsi ini, kepada beliau penulis senantiasa memanjatkan doa semoga Allah swt mengasihi, dan mengampuni dosanya. Amin.

Penulis menyadari tanpa adanya bantuan dan partisipasi dari berbagai pihak skripsi ini tidak mungkin dapat terselesaikan seperti yang diharapkan. Oleh karena itu penulis patut menyampaikan terima kasih kepada:

1. Prof. Dr. Musafir Pababbari M.Si. Rektor UIN Alauddin Makassar beserta Wakil Rektor I, II, III, dan IV.
2. Dr. H. Muhammad Amri Lc. M.Ag. Dekan Fakultas Tarbiyah dan Keguruan UIN Alauddin Makassar beserta Wakil Dekan I, II, dan III.


3. Dra. Andi Halimah, M.Pd. dan Sri Sulasteri, S.Si., M.Si. selaku Ketua dan Sekretaris Jurusan Pendidikan Matematika UIN Alauddin Makassar.
4. Dr. M. Yusuf T., M.Ag. dan Mardiah, S.Ag., M.Pd. selaku pembimbing I dan II yang telah memberi arahan, pengetahuan baru dan koreksi dalam penyusunan skripsi ini, serta membimbing penulis sampai tahap penyelesaian.
5. Para Dosen, karyawan dan karyawan Fakultas Tarbiyah dan Keguruan yang secara konkrit memberikan bantuannya baik langsung maupun tak langsung.
6. Hasmira, S.Pd. SD dan Fitriani, S.Pd selaku Kepala Sekolah dan guru matematika kelas V SDN 91 Sumbang Kec. Curio Kab. Enrekang, serta seluruh staf serta adik-adik peserta didik kelas V SDN 91 Sumbang Kec. Curio Kab. Enrekang atas segala pengertian dan kerja samanya selama penulis melaksanakan penelitian.
7. Sahabat-sahabatku Suwardin, Syuwandi, Syamsuardi, Jahril, Syamsul Alam, dan Anugrah Lestari yang telah banyak membantu, tak henti-hentinya memberikan motivasi dan doa serta selalu memberikan semangat sehingga penyusun dapat menyelesaikan skripsi ini.
8. Rekan-rekan Pendidikan Matematika angkatan 2012 terutama Pendidikan Matematika 5,6.
9. Semua pihak yang tidak dapat penyusun sebutkan satu persatu yang telah banyak memberikan sumbangsih kepada penulis selama kuliah hingga penulisan skripsi ini

Akhirnya hanya kepada Allah jualah penulis serahkan segalanya, semoga semua pihak yang membantu penulis mendapat pahala di sisi Allah swt, serta semoga skripsi ini bermanfaat bagi semua orang khususnya bagi penulis sendiri.

Samata-Gowa, Agustus 2016

Penulis,

Syamsir
NIM. 20700112115



DAFTAR ISI

JUDUL	i
PERNYATAAN KEASLIAN SKRIPSI	ii
PERSETUJUAN PEMBIMBING	iii
PENGESAHAN SKRIPSI	iv
MOTTO DAN PERSEMBAHAN	v
KATA PENGANTAR	vi
DAFTAR ISI	ix
DAFTAR TABEL	xi
DAFTAR GAMBAR	xii
ABSTRAK	xiii
BAB I PENDAHULUAN1
A. Latar Belakang.....	1
B. Rumusan Masalah	8
C. Tujuan Penelitian.....	8
D. Manfaat Penelitian.....	9
BAB II TINJAUAN TEORITIS	10
A. Kajian Teori	10
1. Metode Pembelajaran	10
2. Defenisi <i>Quantum Learning</i>	12
a) Sejarah Pembelajaran <i>Quantum</i>	12
b) <i>Quantum learning</i>	13
3. Pengertian Hasil Belajar	16
B. Kajian Penelitian yang Relevan	30
C. Kerangka Pikir	31
BAB III METODOLOGI PENELITIAN	33
A. Pendekatan dan Jenis Penelitian	33
1. Pendekatan	33
2. Jenis Penelitian	33
B. Subjek Penelitian.....	33
C. Desain dan Prosedur Penelitian.....	34
D. Fokus Penelitian.....	38
E. Teknik Pengumpulan Data	39
1. Sumber Data	39
2. Jenis Data.....	39

3. Metode Pengambilan Data	39
F. Instrumen Penelitian	40
G. Teknik Analisis Data.....	40
1. Data Keaktifan Peserta Didik.....	40
2. Data Hasil Belajar	41
3. Data Kegiatan Guru.....	43
H. Indikator Keberhasilan.....	44
BAB IV HASIL PENELITIAN DAN PEMBAHASAN.....	46
A. Hasil Penelitian	46
1. Gambaran Siklus I	46
a. Perencanaan	46
b. Pelaksanaan Tindakan.....	46
c. Hasil Pengamatan.....	50
d. Analisis Deskriptif Hasil Tes Siklus I	52
e. Hasil Refleksi	54
2. Gambaran Siklus II.....	56
a. Perencanaan	56
b. Pelaksanaan Tindakan.....	57
c. Hasil Pengamatan.....	60
d. Analisis Deskriptif Hasil Tes Siklus II	63
e. Hasil Refleksi	66
B. Pembahasan	72
BAB V PENUTUP	74
A. Kesimpulan.....	74
B. Saran	75
DAFTAR PUSTAKA	76
LAMPIRAN-LAMPIRAN	
RIWAYAT HIDUP	

DAFTAR TABEL

- Tabel 4.1 Statistik Skor Hasil Belajar Siswa SDN 91 Sumbang Kec. Curio Kab. Enrekang Tahun Ajaran 2015/2016 Pada Siklus I
- Tabel 4.2 Distribusi Frekuensi dan Persentase Skor Siklus I Siswa SDN 91 Sumbang Kec. Curio Kab. Enrekang Tahun Ajaran 2015/2016
- Tabel 4.3 Ketuntasan Belajar Siswa Kelas V SDN 91 Sumbang Kec. Curio Kab. Enrekang Tahun Ajaran 1015/2016 pada Siklus I
- Tabel 4.4 Statistik Skor Hasil Belajar Siswa SDN 91 Sumbang Kec. Curio Kab. Enrekang Tahun Ajaran 2015/2016
- Tabel 4.5 Distribusi Frekuensi dan Persentase Skor Siklus II Siswa SDN 91 Sumbang Kec. Curio Kab. Enrekang Tahun Ajaran 2015/2016
- Tabel 4.6 Deskripsi Ketuntasan Belajar Siswa Kelas V SDN 91 Sumbang Kec. Curio Kab. Enrekang Tahun Ajaran 2015/2016 pada Siklus II
- Tabel 4.7 Perbandingan Penerapan Metode *Quantum Learning* pada Siklus I dan Siklus II
- Tabel 4.8 Perbandingan Hasil Penelitian pada Siklus I dan Siklus II

DAFTAR GAMBAR

Gambar 2.1	Faktor-Faktor yang Mempengaruhi Belajar dan Pengajaran	23
Gambar 2.2	Kerangka Pikir Penelitian	32
Gambar 3.1	Langkah PTK Model Jhon Elliot	34
Gambar 4.1	Peningkatan Keaktifan Siswa dalam Pembelajaran	58
Gambar 4.2	Peningkatan Kinerja Guru	60
Gambar 4.3	Ketuntasan Individu Siswa SDN 91 Sumbang Kec. Curio Kab. Enrekang Tahun Pelajaran 2015/2016	62
Gambar 4.4	Ketuntasan Klasikal Siswa SDN 91 Sumbang Kec. Curio Kab. Enrekang Tahun Ajaran 2015/2016	62

ABSTRAK

Nama : Syamsir
Nim : 20700112115
Jurusan : Pendidikan Matematika
Fakultas : Tarbiyah dan Keguruan
Judul : Peningkatkan Hasil Belajar Matematika Melalui Metode *Quantum Learning* pada Peserta Didik Kelas V SDN 91 Sumbang Kec. Curio Kab. Enrekang.

Penelitian ini adalah penelitian tindakan kelas (*classroom action research*) yang bertujuan untuk meningkatkan hasil belajar matematika siswa Kelas V SDN 91 Sumbang Kec. Curio Kab. Enrekang melalui penerapan pembelajaran *Quantum Learning*. Subjek penelitian ini adalah siswa Kelas V SDN 91 Sumbang pada semester genap tahun pelajaran 2015/2016 dengan jumlah peserta didik 10 orang dengan rincian 6 peserta didik laki-laki dan 4 peserta didik perempuan. Siklus I dilaksanakan sebanyak 2 kali pertemuan dan siklus II dilaksanakan sebanyak 2 kali pertemuan. Pengambilan data dilakukan dengan menggunakan tes hasil belajar dan observasi pada setiap akhir siklus sesuai dengan materi yang diajarkan. Berdasarkan hasil analisis data yang diperoleh dapat disimpulkan bahwa secara kualitatif, terjadi beberapa perubahan. Peserta didik menunjukkan sikap antusias untuk mengikuti pelajaran, serta minat dan hasil belajar matematika peserta didik mengalami peningkatan. Sedangkan secara kuantitatif, terjadi peningkatan skor rata-rata hasil belajar siswa yaitu pada siklus I sebesar 63 dengan standar deviasi 17,1 menjadi sebesar 81 dengan standar deviasi 8,7 pada siklus II. Hal tersebut berarti terjadi peningkatan hasil belajar matematika peserta didik Kelas V SDN 91 Sumbang Kec. Curio Kab. Enrekang dengan menerapkan metode *Quantum Learning*.

BAB I

PENDAHAULUAN

A. Latar Belakang

Pendidikan sangatlah penting bagi kemajuan suatu negara. Maju mundurnya suatu bangsa sangat ditentukan oleh kemajuan dan manajemen pendidikan di negara tersebut. Setiap negara mempunyai cita-cita dan hal tersebut dimanifestasikan dalam bentuk tujuan pendidikan. Cita-cita bangsa Indonesia adalah terbentuknya manusia Pancasila bagi seluruh warga negaranya. Tujuan pendidikannya telah disejajarkan dengan cita-cita tersebut. Semua instansi atau lembaga pendidikan harus mengarahkan segala kegiatan di sekolahnya bagi pencapaian tujuan itu.¹

Dunia pendidikan saat ini sering dikritik oleh masyarakat yang disebabkan karena adanya sejumlah pelajar dan lulusan pendidikan yang menunjukkan sikap yang kurang terpuji. Banyak pelajar yang terlibat tawuran, melakukan tindakan kriminal, pencurian, penodongan, penyimpangan seksual, menyalahgunakan obat-obat terlarang dan lain sebagainya. Perbuatan tidak terpuji tersebut benar-benar telah meresahkan masyarakat dan merepotkan pihak aparat keamanan. Ditambah lagi dengan adanya peningkatan jumlah penganggur yang pada umumnya adalah tamatan lembaga pendidikan.²

Tanggung jawab pendidik adalah membentuk peserta didik menjadi manusia kreatif, berdisiplin, bermotivasi tinggi, mandiri dan tegar menghadapi tantangan di era yang semakin kompetitif. Oleh karena itu, pelaksanaan pendidikan haruslah

¹ Arikunto, S. *Dasar-Dasar Evaluasi Pendidikan*.(Jakarta: Bumi Aksara, 2002), h.129.

²Abuddin Nata. *Manajemen Pendidikan Mengatasi Kelemahan Pendidikan Islam Di Indonesia* (Jakarta Timur: Prenada Media, 2003), h. 45 .

ditangani oleh orang yang benar-benar dipersiapkan untuk itu. Ayat Al quran yang menyinggung mengenai pendidikan di antaranya Q.S. Al-Mujadalah/58:11

يَتَأْتِيهَا الَّذِينَ ءَامَنُوا إِذَا قِيلَ لَكُمْ تَفَسَّحُوا فِي الْمَجَالِسِ فَافْسَحُوا يَفْسَحَ اللَّهُ لَكُمْ ^ط
وَإِذَا قِيلَ أَنْشُرُوا فَأَنْشُرُوا يَرْفَعُ اللَّهُ الَّذِينَ ءَامَنُوا مِنْكُمْ وَالَّذِينَ أُوتُوا الْعِلْمَ دَرَجَاتٍ
وَاللَّهُ بِمَا تَعْمَلُونَ خَبِيرٌ ﴿١١﴾

Terjemahnya:

“Hai orang-orang beriman apabila kamu dikatakan kepadamu: "Berlapang-lapanglah dalam majlis", Maka lapangkanlah niscaya Allah akan memberi kelapangan untukmu. dan apabila dikatakan: "Berdirilah kamu", Maka berdirilah, niscaya Allah akan meninggikan orang-orang yang beriman di antaramu dan orang-orang yang diberi ilmu pengetahuan beberapa derajat. dan Allah Maha mengetahui apa yang kamu kerjakan”.

Kandungan ayat di atas menjelaskan bahwa Allah swt akan melapangkan segala perbuatan yang dilakukan oleh setiap umatnya apabila mereka telah mentaati perintahnya dan menjauhi semua larangannya. Ayat ini juga menjelaskan bahwa orang-orang yang beriman dan orang-orang yang diberi ilmu pengetahuan akan diberikan beberapa derajat untuknya dan Allah maha mengetahui apa yang umatnya kerjakan. Artinya bahwa pendidikan yang terkait dalam ayat di atas akan menjadi tolok ukur apa yang mereka dapatkan dan apa yang mereka kerjakan sehingga dapat bermanfaat untuk semua kalangannya, baik dalam perbuatan, sikap yang dimiliki dan akhlakul karimahny.

Manajemen pendidikan harus dibenahi, profesionalisme guru perlu ditingkatkan dan mental serta moral anak didik mutlak harus dibina. Untuk mencapai hal tersebut, peran guru sangat diperlukan. Guru bertanggung jawab untuk mendidik

dan membimbing muridnya. Karena itu, guru harus memiliki sejumlah pengetahuan, keterampilan, dan kecakapan dasar dalam melaksanakan tugasnya.

Tak dapat dipungkiri sebagai sebuah kenyataan di lapangan sebagai fakta sejarah, kebijakan pendidikan nasional yang kita miliki adalah adanya pesan atau perintah Undang-Undang Dasar untuk “mencerdaskan kehidupan bangsa”. Berlandaskan dari pesan ini, sejak proklamasi kemerdekaan hingga waktu sekarang, tentu saja sudah banyak hal yang telah dilakukan pemerintah dalam upaya mencerdaskan kehidupan bangsa. Di semua periode pemerintahan dan menteri pendidikan selalu dicanangkan program-program peningkatan pendidikan nasional dan selalu berupaya memanfaatkan secara kreatif informasi-informasi mutakhir yang tertangkap pada periode masing-masing.

Berbagai macam cara yang telah dilakukan oleh pemerintahan dan menteri pendidikan dalam upaya mencerdaskan kehidupan bangsa bahkan tiap tahun menteri pendidikan mengatur berbagai macam pola atau strategi untuk meningkatkan pendidikan yang ada di kota maupun yang ada di pelosok.

Upaya untuk memperbaiki mengenai rendahnya hasil belajar di SD telah dilakukan oleh pemerintah, seperti penyempurnaan kurikulum, pengadaan buku paket, peningkatan pengetahuan dan wawasan guru melalui penataran, baik secara regional maupun nasional. Selain itu, telah dilakukan berbagai penelitian terhadap faktor-faktor yang diduga mempengaruhi hasil belajar matematika masih jauh dari yang diharapkan.

Hasil belajar tidak akan pernah dihasilkan selama seseorang tidak melakukan kegiatan. Pada kenyataannya untuk mendapatkan hasil belajar tidak semudah apa yang dibayangkan, tetapi penuh perjuangan dengan berbagai tantangan yang harus

dihadapi untuk mencapainya. Oleh karena belajar itu sendiri, sangatlah kompleks dengan berbagai macam kegiatan seperti mendengar, mengingat, membaca, berdemonstrasi, berbuat sesuatu serta menggunakan pengalaman, maka dapatlah dikatakan bahwa proses yang menghasilkan suatu perubahan pada individu yang belajar dan dimanifestasikan dengan tingkah laku adalah hasil belajar.

Akhir-akhir ini, penelitian tindakan yang berhubungan dengan pendidikan dan bertujuan untuk memperbaiki/meningkatkan cara pengajaran guru di kelas dikenal dengan penelitian tindakan kelas dan mulai berkembang pesat, terutama di negara-negara maju, seperti Amerika, Inggris, dan Australia, serta di Indonesia sendiri mulai diperkenalkan pada tahun 1990-an. Guru dalam melaksanakan penelitian kelas pada dasarnya memperluas peran guru termasuk didalamnya refleksi kritis terhadap tugas profesionalnya. Dengan demikian, guru yang melakukan penelitian di dalam kelas atau menyangkut praktek pembelajaran, dapat meningkatkan tanggung jawabnya terhadap praktik yang mereka lakukan, dan menciptakan lingkungan yang lebih dinamis dan menarik dalam praktek pembelajaran.³

Dengan menelusuri uraian tersebut di atas, maka dapat dipahami bahwa penelitian tindakan kelas yang dilakukan oleh seorang pendidik atau guru dapat bersifat lebih profesional, kritis, dan bertanggung jawab dalam berupaya meningkatkan proses belajar mengajar. Pendidik maupun guru lebih mengutamakan bagaimana cara dapat meningkatkan proses belajar mengajar dan lebih memudahkan ketika guru menggunakan metode pembelajaran yang lebih memudahkan siswa atau peserta didik dalam proses belajar mengajar, mampu mengaktualisasikan metode pembelajaran yang diterapkan.

³Tim Pelatih Lemlit UNM. *Penelitian Tindakan Kelas*. Makassar: (Lembaga Penelitian Universitas Negeri Makassar, 2003), h. 2

Pembelajaran pada hakekatnya adalah proses interaksi antara peserta didik dengan lingkungannya, sehingga terjadi perubahan perilaku ke arah yang lebih baik. Dalam interaksi tersebut banyak sekali faktor yang mempengaruhinya, baik faktor internal yang datang dari dalam diri individu, maupun faktor eksternal yang datang dari lingkungan. Dalam pembelajaran, tugas guru yang paling utama adalah mengkondisikan lingkungan agar menunjang terjadinya perubahan perilaku bagi peserta didik.⁴

Proses pembelajaran pada hakekatnya untuk mengembangkan aktivitas dan kreativitas peserta didik, melalui berbagai interaksi dan pengalaman belajar. Namun dalam pelaksanaannya sering kali kita tidak sadar, bahwa masih banyak kegiatan pembelajaran yang dilaksanakan justru menghambat aktivitas dan kreativitas peserta didik.⁵

Berdasarkan hasil observasi dan wawancara serta pengalaman mengajar kurang lebih selama dua hari di SDN 91 Sumbang Kec. Curio Kab. Enrekang, didapati bahwa proses pembelajaran masih menggunakan metode secara langsung yang berpusat pada guru. Guru hanya memberikan sedikit penjelasan kemudian peserta didik diberikan soal latihan tanpa mendapat bimbingan dari guru, sehingga peserta didik lebih cenderung bekerja secara individual dan kurang memahami konsep materi yang disampaikan. Dalam pembelajaran matematika sering kali hasil belajar peserta didik masih rendah dan tidak sesuai dengan kompetensi yang diharapkan. Di sekolah tersebut peserta didik kelas V terdiri dari 10 peserta didik dengan rincian 6 peserta didik laki-laki dan 4 peserta didik perempuan. Berdasarkan

⁴Mulyasa, E. *Kurikulum Berbasis Kompetensi Konsep, Karakteristik, dan Implementasi* (Bandung: PT. Remaja Rosdakarya, 2002), h. 100.

⁵Mulyasa, E. *Kurikulum Berbasis Kompetensi Konsep, Karakteristik, dan Implementasi*, h.105.

keterangan guru yaitu Fitriani S.Pd. pula nilai peserta didik masih rendah. Ini dilihat dari nilai ulangan harian peserta didik kelas V nilai terendah yaitu 45,00 dan nilai tertinggi yaitu 90,00 dan terdapat beberapa nilai siswa yang masih berada di bawah Kriteria Ketuntasan Minimal (KKM) yaitu 75,00 yaitu 45% dari seluruh siswa. Dengan demikian, masalah dalam proses pembelajaran matematika yang di alami peserta didik yaitu model pembelajaran yang masih konvensional dan kurang bervariasi sehingga menjadikan peserta didik kurang aktif pula dalam pembelajaran.

Untuk mengatasi hal tersebut, peneliti mengambil langkah yaitu dengan memperbaiki metode pembelajaran matematika. Metode yang akan digunakan yaitu metode *quantum learning*, dimana metode *quantum learning* ini pada intinya guru lebih banyak memberikan hiburan kepada peserta didik agar mereka tidak bosan dalam proses belajar mengajar dan guru lebih kreatif sehingga peserta didik tidak merasa tegang dalam pembelajaran dan peserta didik akan lebih terampil dalam mengerjakan berbagai macam soal.

Penelitian yang dilakukan oleh Darmawaty dengan judul penelitian “Peningkatan Hasil Belajar Matematika Melalui Metode Pembelajaran *Quantum Learning* Pada Siswa Kelas X SMA Negeri 2 Makassar”, Secara kuantitatif, terjadi peningkatan hasil belajar matematika siswa Kelas X.4 SMA Negeri 2 Makassar dari kategori rendah dengan skor rata-rata 5,40 sebelum adanya pemberian perlakuan atau penerapan pembelajaran *Quantum Learning*, menjadi kategori tinggi dengan skor rata-rata 7,16 pada Siklus I dan lebih meningkat lagi dengan skor rata-rata 8,14 pada Siklus II setelah diterapkannya pembelajaran *Quantum Learning*.

Metode pembelajaran adalah suatu cara penyajian bahan pelajar untuk mencapai tujuan pengajaran yang ingin dicapai, sehingga semakin baik penggunaan

metode mengajar semakin berhasil pencapaian tujuan. Sedangkan menurut Nasir A. Baki metode pembelajaran adalah strategi pembelajaran yang digunakan oleh guru sebagai media dalam memberikan materi atau bahan pelajaran kepada peserta didik dalam suatu pembelajaran untuk mencapai tujuan pembelajaran yang telah ditetapkan.⁶

Quantum Learning berakar dari upaya Georgi Lozanov, seorang pendidik berkebangsaan Bulgaria yang bereksperimen dengan apa yang disebutnya sebagai “*suggestology*” atau “*suggestopedia*”. Prinsipnya adalah bahwa sugesti dapat dan pasti mempengaruhi hasil situasi belajar, dan setiap detail apapun memberikan sugesti positif atau negatif. Beberapa teknik yang digunakannya untuk memberikan sugesti positif adalah mendudukan murid secara nyaman, memasang musik latar di dalam kelas, meningkatkan partisipasi individu, menggunakan poster-poster untuk memberi kesan besar sambil menonjolkan informasi, dan menyediakan guru-guru yang terlatih baik dalam segi pengajaran sugestif.⁷

Berdasarkan penelitian yang dilakukan oleh Amrin Saragih dan Sagita Kristiani dengan judul “*The effect of quantum learning on the student’s achievement in writing argumentation*”. Diperoleh hasil dari pra test dengan past test dengan menggunakan instrument dalam penelitian ini adalah sebuah tulisan tes. Data dianalisis dengan menggunakan t-test. T-observerd adalah 3,75 dan t-tabel adalah 2,000 ($p = 0,05$). Hasil analisis menunjukkan bahwa nilai tabel t ($3,75 > 2,000$; $p =$

⁶Nasir. *Metode Pembelajaran Agama Islam* (Alauddin University Pres, 2012), h. 94.

⁷DePorter, Bobbi. Mark R. & Sarah Singer-Nourie. *Quantum Teaching Mempraktikkan Quantum Learning di Ruang-ruang Kelas* (Bandung: Penerbit Kaifa, 2002), h. 14.

0,05), itu bisa berkonsultasi bahwa quantum learning memiliki dampak yang signifikan terhadap ajaran argumentatif.⁸

*“Quantum Education is the “natural” way to learn---motivating and exciting people to take responsibility for their own education.. The Montessori Model represents the closest example of Quantum Education, where the environment is prepared with didactic materials for the children to absorb at their own pace. Where children learn without formal pedagogical machinations, without consciously learning how to learn---by doing”.*⁹

Metode pembelajaran *quantum learning* sebagai suatu proses pembelajaran yang akrab dan menyenangkan baik bagi peserta didik maupun pendidik dalam proses pembelajaran. Oleh karena itu, proses pembelajaran seperti ini sangat memerlukan guru yang menguasai materi ajar dan mempunyai sikap peramah bukan pemaarah. Olehnya itu, penulis tertarik untuk melakukan penelitian tentang metode pembelajaran *quantum learning* dalam upaya peningkatan hasil belajar Matematika pada peserta didik Kelas V SDN 91 Sumbang Kec. Curio Kab. Enrekang.

B. Rumusan Masalah

Berdasarkan latar belakang masalah yang telah diuraikan di atas, maka masalah yang akan dikaji dalam penelitian ini adalah bagaimana meningkatkan hasil belajar matematika melalui metode *quantum learning* pada peserta didik Kelas V SDN 91 Sumbang Kec. Curio Kab. Enrekang?

⁸ Amrin Saragih dan Sagita Kristiani. “The Effect of Quantum Learning on the Student’s Achievement in Writing Argumentation”. *Genre Journal of Aplied Linguistics of FBS Unimed*. 2011. Vol. 1, No. 1, h. 1.

⁹ Jerry selman. “Quantum Learning: Learn Without Learning”. *Journal International Business*. Vol 2, h. 4, 1968.

C. Tujuan Penelitian

Tujuan penulisan skripsi ini adalah untuk meningkatkan hasil belajar matematika melalui metode *quantum learning* pada peserta didik kelas V SDN 91 Sumbang Kec. Curio Kab. Enrekang.

D. Manfaat Penelitian

Manfaat yang diharapkan dalam penelitian ini adalah sebagai berikut:

1. Manfaat Teoritis

Dapat menambah pengetahuan dan wawasan tentang pentingnya metode pembelajaran ini untuk di implementasikan dalam bidang pendidikan terkhusus pada peran guru dalam meningkatkan hasil belajar dan dalam mengembangkan peserta didik untuk belajar.

2. Manfaat Praktis

a. Bagi Peserta Didik

Untuk menambah pengetahuan dan variasi dalam pembelajaran yang dilakukan di dalam kelas, sehingga peserta didik tidak merasa bosan dengan pembelajaran yang konvensional.

b. Bagi guru

Guru dapat menerapkan sebagai masukan untuk dapat dikembangkan dan dipertimbangkan lebih lanjut supaya dapat meningkatkan kualitas mengajar agar lebih efektif sehingga tujuan pendidikan yang sebenarnya dapat tercapai sesuai yang diharapkan.

c. Bagi sekolah

Dapat menjadi masukan untuk langkah pembelajaran ke depan agar lebih meningkatkan kemampuan guru dalam memperkaya variasi bentuk pembelajaran yang dimilikinya.

d. Bagi Peneliti

Memberikan gambaran pada peneliti tentang metode pembelajaran matematika yaitu *quantum learning* dalam menghadapi peserta didik agar dapat meningkatkan kualitas diri sebagai calon guru yang profesional.



BAB II

KAJIAN TEORITIK

A. Kajian Teori

1. Metode Pembelajaran

Metode adalah cara teratur yang digunakan untuk melaksanakan suatu pekerjaan agar tercapai sesuai dengan yang dikehendaki. Sedangkan pembelajaran adalah suatu kegiatan yang dilakukan oleh guru sedemikian rupa sehingga tingkah laku siswa berubah ke arah yang lebih baik.¹ Metode adalah suatu cara yang dipergunakan untuk mencapai tujuan yang telah ditetapkan. Dalam kegiatan pembelajaran, metode diperlukan oleh guru dan penggunaannya bervariasi sesuai dengan tujuan yang ingin dicapai setelah pengajaran terakhir. Seorang tidak akan dapat melaksanakan tugasnya bila dia tidak menguasai satu pun metode mengajar yang dirumuskan dan dikemukakan para ahli psikologi dan pendidikan.² Pengertian metode juga biasanya disandingkan dengan teknik, kalau dalam perspektif pendidikan, al-Abrasy dalam Suyanto mengartikan metode sebagai jalan yang dilalui untuk memperoleh pemahaman. Metode adalah cara-cara untuk memperoleh informasi, pengetahuan, pandangan, kebiasaan berpikir serta cinta kepada ilmu, guru dan sekolah.³ Ngalim Purwanto mengemukakan bahwa metode pembelajaran adalah suatu cara penyajian bahan pelajaran untuk mencapai tujuan pengajaran yang ingin dicapai, sehingga semakin baik pengguna metode mengajar semakin berhasil

¹ Kamus, *Kamus Besar Bahasa Indonesia (KBBI)* (dibuka pada tanggal 9 November 2015, Samata).

² Syaiful Bahri Djamarah, *Strategi Belajar Mengajar* (Cet. IV; Jakarta Rineka Cipta, 2010), h. 4

³ Omar Muhammad Al-Toumi al-Syaibani, *Falsafah Pendidikan Islam*, Terjemahan, Hasan Langgulung (Jakarta: Bulan Bintang, 1979), h. 551-552.

pencapaian tujuan.⁴ Dalam interaksi tersebut, peserta didik diarahkan oleh guru untuk mencapai tujuan pembelajaran melalui metode dan alat untuk pembelajaran yang dipelajari peserta didik dengan menggunakan metode dan alat untuk kemudian dinilai ada tidaknya perubahan pada diri peserta didik setelah ia menyelesaikan proses pembelajaran.

Dari beberapa pengertian metode pembelajaran menurut para ahli, perlu diketahui tidak ada satu metode pun yang dianggap paling baik diantara metode-metode yang lain. Tiap metode mempunyai karakteristik tertentu dengan segala kelebihan dan kelemahan masing-masing.

Hal-hal yang perlu diperhatikan pendidik dalam memilih suatu metode mengajar yaitu:

- 1) Kemampuan pendidik dalam menggunakan metode
- 2) Tujuan pengajaran yang akan dicapai
- 3) Bahan pengajaran yang perlu dipelajari siswa
- 4) Perbedaan individual dalam memanfaatkan indranya
- 5) Sarana dan prasarana yang ada di sekolah.⁵

Metode apa pun yang digunakan oleh pendidik dalam proses pembelajaran, yang perlu diperhatikan adalah akomodasi menyeluruh terhadap prinsip-prinsip pembelajaran. Prinsip-prinsip tersebut adalah:

- 1) Berpusat pada peserta didik (*student oriented*)
- 2) Belajar dengan melakukan (*learning by doing*)
- 3) Mengembangkan kemampuan sosial

⁴ Ngalim Purwanto, *Ilmu Pendidikan dan Praktis*, (Cet. XVIII; Bandung: PT. Remaja Rosdakarya, 2007), h. 35.

⁵ Oemar Hamalik, *Pendidikan Guru Berdasarkan Pendekatan Kompetensi*, (Cet. IV; Jakarta: PT. Bumi Aksara, 2006), h. 27.

- 4) Mengembangkan keingintahuan dan imajinasi
- 5) Mengembangkan kreativitas dan keterampilan memecahkan masalah.⁶

2. Definisi *Quantum Learning*

a. Sejarah Pembelajaran *Quantum*

Pembelajaran *quantum* dimulai di *super camp*, sebuah program percepatan *quantum learning* yang ditawarkan *learning forum*, yaitu sebuah perusahaan pendidikan internasional yang menekankan perkembangan keterampilan akademis dan keterampilan pribadi. Selama dua belas hari, program ini mengajarkan kepada siswa memperoleh kiat-kiat yang membantu mereka dalam mencatat, menghafal, membaca cepat, menulis, berkreaitivitas, berkomunikasi, dan membina hubungan yang meningkatkan kemampuan mereka menguasai segala hal dalam kehidupan. Hasilnya peserta didik mendapatkan nilai yang lebih baik, lebih banyak partisipasi, dan merasa lebih bangga akan diri mereka sendiri.⁷

Kamus bahasa Indonesia kata “Kuantum” berarti banyaknya bilangan, jatah. Sedangkan Rahmat mendefinisikan *quantum* sebagai loncatan. Keunggulan dan kemampuan manusia yang luar biasa adalah meloncat ke atas yang jangkauannya tidak diperkirakan.⁸

Quantum didefinisikan sebagai interaksi yang mengubah energi menjadi cahaya. Artinya semua kehidupan adalah energi. Rumus yang terkenal dalam fisika kuantum energi adalah hasil kali massa dengan kuadrat kecepatan cahaya yang dapat ditulis dalam bentuk persamaan $E : Mc^2$. Tubuh kita secara fisik adalah materi. Jadi,

⁶ Abdul Majid, *Perencanaan Pembelajaran Mengembangkan Standar kompetensi Guru* (Cet. 5; Bandung: Remaja Rosda Karya, 2008), h. 136-137.

⁷ DePorter, Bobbi & Mike H. 2003. *Quantum Learning Membiasakan Belajar Nyaman dan Menyenangkan*, h. 4.

⁸ Jalaluddin Rahmat, *Catatan Kang Jalal; Visi, Media, Politik, Pendidikan* (Cet. I; Bandung: Remaja Rosdakarya, 1997), h, 350.

sebagai peserta didik tujuan kita adalah meraih sebanyak mungkin cahaya: interaksi, hubungan, inspirasi agar menghasilkan energi cahaya.⁹

Untuk memudahkan pemahaman, lebih lanjut akan dijelaskan pengertian *quantum*. *Quantum* adalah interaksi yang mengubah energi menjadi cahaya. Dengan demikian adalah orkestra bermacam-macam interaksi yang ada di dalam dan sekitar momen belajar. Interaksi-interaksi ini mencakup unsur-unsur untuk belajar efektif yang mempengaruhi kesuksesan peserta didik. Interaksi-interaksi ini mengubah kemampuan dan bakat alamiah peserta didik menjadi cahaya yang akan bermanfaat bagi mereka sendiri dan bagi orang lain.¹⁰

b. *Quantum Learning*

Quantum learning berakar dari upaya George Lozanov, seorang pendidik berkebangsaan Bulgaria yang bereksperimen dengan apa yang disebutnya sebagai “*suggestology*” dan “*suggestopedia*” prinsipnya adalah bahwa sugesti dapat dan pasti mempengaruhi hasil situasi belajar, dan setiap detail apa pun memberikan sugesti positif ataupun negatif.¹¹

Beberapa teknik yang dapat digunakan dalam memberikan sugesti positif adalah mendudukan murid secara nyaman, memasang musik latar di dalam kelas saat pelajaran berlangsung, meningkatkan partisipasi individu, menggunakan poster-poster untuk memberi kesan-kesan besar sambil menonjolkan informasi, dan menyediakan guru-guru yang terlatih dalam seni pengajaran sugesti. Istilah lain yang hampir dapat disamakan dengan sugestologi adalah percepatan belajar (*accelerated*

⁹ Bobby DePorter, Bobbi dan Mike Hernacki, *Quantum Learning: Membiasakan Belajar Nyaman dan Menyenangkan*, h. 12-13.

¹⁰ Bobby DePorter, Bobbi dan Mike Hernacki, *Quantum Learning: Membiasakan Belajar Nyaman dan Menyenangkan*, h. 5.

¹¹ Bobby DePorter, Bobbi dan Mike Hernacki, *Quantum Learning: Membiasakan Belajar Nyaman dan Menyenangkan*, h. 5.

learning). Pemercepatan belajar didefinisikan sebagai memungkinkan peserta didik untuk belajar dengan kecepatan yang mengesankan, dengan upaya yang normal dibarengi kegembiraan. Cara ini menyatukan unsur-unsur yang tidak mempunyai persamaan dengan hiburan, permainan, warna, cara berpikir positif, kebugaran fisik, dan kecerdasan emosional. *quantum learning* mencakup aspek-aspek penting dalam Neurolinguistik Program (NLP), yaitu tentang bagaimana otak mengatur setiap informasi yang masuk. Program ini meneliti hubungan antara bahasa dan perilaku yang dapat digunakan untuk menciptakan jalinan pengertian antara peserta didik guru dalam proses belajar mengajar di kelas. NLP dapat mengetahui bagaimana menggunakan bahasa yang positif untuk meningkatkan tindakan-tindakan positif dari peserta didik sebagai faktor penting untuk merangsang fungsi otak yang paling efektif.

Sejalan dengan itu, menurut Ausubel dalam Ismail disebutkan bahwa belajar menjadi lebih bermakna (*meaningful*) jika informasi yang hendak dipelajari disusun sesuai dengan struktur kognitif yang telah dimiliki peserta didik, dengan informasi yang telah dimilikinya, dengan demikian anak akan menghubungkan informasi baru tersebut dengan informasi yang telah dimilikinya. Pembelajaran merupakan suatu proses yang kompleks dan melibatkan berbagai aspek yang saling berkaitan. Oleh karena itu, untuk menciptakan pembelajaran yang kreatif, dan menyenangkan diperlukan berbagai keterampilan, yaitu keterampilan membelajarkan atau keterampilan mengajar. Keterampilan mengajar merupakan kompetensi profesional yang cukup kompleks, sebagai integritas dari berbagai kompetensi guru secara utuh dan menyeluruh.¹²

¹²Mulyasa, E. *Kurikulum Berbasis Kompetensi Konsep, Karakteristik, dan Implementasi*, h.98.

Dalam proses pembelajaran unsur-unsur yang terdiri dari suasana, lingkungan, landasan, rancangan, penyajian dan fasilitasi disusun sedemikian rupa sehingga dapat menciptakan kesuksesan belajar peserta didik. Konteks menata panggung belajar mempunyai empat aspek:

1) Suasana

Suasana kelas mencakup bahasan yang dipilih, cara menjalin simpati dengan peserta didik, dan sikap guru terhadap sekolah serta belajar. Suasana dengan penuh kegembiraan, akan membawa kegembiraan pula dalam belajar.

2) Landasan

Kerangka kerja yaitu tujuan, keyakinan, kesepakatan kebijakan, prosedur dan aturan bersama yang memberi guru dan peserta didik sebuah pedoman untuk bekerja dalam komunitas belajar.

3) Lingkungan

Lingkungan adalah cara guru menata ruang kelas meliputi pencahayaan, warna, pengaturan meja dan kursi, tanaman, musik, dan semua hal yang mendukung proses belajar.

4) Rancangan

Penciptaan terarah unsur-unsur penting yang dapat menumbuhkan minat peserta didik, mendalami makna dan memperbaiki proses tukar-menukar informasi.

Quantum learning adalah gabungan yang sangat seimbang antara belajar dan bermain, antara rangsangan internal dan eksternal. Dengan metode itu, memungkinkan untuk membandingkan mana peserta didik yang meningkat prestasi belajarnya atau yang rendah. Dengan menggunakan metode *Quantum Learning*

sangat efektif terhadap peningkatan prestasi belajar siswa dibandingkan dengan metode ceramah. Metode *quantum learning* merupakan metode pengajaran maupun pelatihan yang menggunakan metodologi berdasarkan teori-teori pendidikan seperti *accelerated learning* (Lozanov), *multiple intelligences* (Gardner), *Neuron Linguistic Programming* atau NLP (Grinder dan Bandler), *Experiential Learning* (Hahn), *Socratic Inquiry*, *Cooperatif Learning* (Jhonson dan Jhonson) dan *elements of effective instruction* (Hunter) menjadi sebuah paket *multy sensory*, multi kecerdasan dan kompatibel dengan cara belajar otak yang mampu meningkatkan kemampuan dan kecepatan belajar.

Quantum learning adalah seperangkat metode dan filsafah belajar yang terbukti efektif untuk semua umur. *Quantum learning* adalah keseluruhan metode yang mencakup kedua teori pendidikan dan pelaksanaan di kelas dengan cepat. Ini menggambarkan praktik dasar penelitian terpadu yang terbaik dalam pendidikan ke dalam keseluruhan, yang membuat isi lebih bermakna dan relevan bagi kehidupan peserta didik. *Quantum learning* menjadikan mengajar dan belajar menjadi senang dengan peningkatan 'Aha' pada kegiatan penemuan. Ini membantu guru menampilkan isi mereka yang merupakan sebuah jalan yang dapat menyertakan dan memberdayakan peserta didik. Metode ini juga memadukan belajar dan kecakapan hidup, menghasilkan peserta didik sebagai pembelajar yang efektif selamanya, bertanggung jawab bagi pendidikannya sendiri.¹³

¹³Bobby DePorter, Bobbi dan Mike Hernacki, *Quantum Learning*, (Bandung: KAIFA, 1999), h. 15.

3. Pengertian Hasil Belajar Matematika

Sebelum memahami pengertian hasil belajar matematika, terlebih dahulu akan dibahas makna dari pembentuk kalimat hasil belajar matematika yaitu hasil, belajar, dan matematika.

a. Definisi Belajar

Usaha pemahaman mengenai pengertian belajar dapat dilakukan dengan mengemukakan beberapa definisi tentang belajar. Ada yang berpendapat bahwa belajar merupakan perubahan tingkah laku atau penampilan, dengan serangkaian kegiatan misalnya dengan membaca, meniru, mengamati, mendengarkan dan lain sebagainya. Belajar akan lebih baik kalau subjek belajar mengalami atau melakukannya, sehingga tidak bersifat verbalistik. Selanjutnya ada yang mendefinisikan: “belajar adalah berubah”. Dalam hal ini yang dimaksud belajar berarti usaha mengubah tingkah laku. Belajar akan membawa suatu perubahan pada individu-individu yang belajar.

Belajar merupakan sesuatu perubahan dalam tingkah laku, dimana perubahan itu dapat mengarah kepada tingkah laku yang lebih baik, tetapi juga ada kemungkinan mengarah kepada tingkah laku yang lebih buruk.¹⁴

Perubahan tidak hanya berkaitan dengan penambahan ilmu pengetahuan tetapi juga berbentuk kecakapan, keterampilan, sikap, pengertian, harga diri, minat, watak, dan penyesuaian diri. Yang jelas menyangkut segala aspek organisme dan tingkah laku pribadi seseorang.

Belajar memang tidak hanya proses untuk memperoleh kepandaian atau ilmu, tetapi juga untuk mengubah tingkah laku atau tanggapan yang disebabkan oleh pengalaman. *Bigg*, misalnya mengartikan belajar sebagai tiga fungsi kegiatan, yaitu: 1) Kegiatan pengisian kemampuan kognitif dengan realitas atau fakta, sebanyak-banyaknya (aspek kuantitatif); 2) proses validasi atau pengabsahan terhadap penguasaan siswa atau materi yang dikuasai, berdasarkan hasil prestasi

¹⁴ Ngalm Purwanto, *Ilmu Pendidikan dan Praktis*, h. 85.

yang dicapai (aspek institusional); da 3) belajar merupakan proses perolehan arti dan pemahaman serta cara-cara untuk menafsirkan dunia di sekeliling siswa. Sehingga dengan berakal pengetahuan dan pengalaman tersebut, terjadi perubahan tingkah laku dan gaya berpikir (aspek kualitatif).¹⁵

Proses belajar terjadi karena adanya interaksi individu dengan lingkungannya. Belajar adalah suatu proses yang kompleks yang terjadi pada semua orang dan berlangsung seumur hidup, sejak dia masih bayi hingga ke liang lahat nanti. Salah satu pertanda bahwa seorang telah belajar sesuatu adalah adanya perubahan tingkah laku pada dirinya. Perubahan tingkah laku tersebut menyangkut baik perubahan yang bersifat pengetahuan (*kognitif*), keterampilan (*psikomotorik*), maupun menyangkut nilai dan sikap (*afektif*).¹⁶

Di bawah ini disampaikan tentang pengertian belajar dari para ahli¹⁷:

- a. Moh. Surya: “belajar dapat diartikan sebagai suatu proses yang dilakukan oleh individu untuk memperoleh perubahan perilaku baru secara keseluruhan, sebagai hasil dari pengalaman individu itu sendiri dalam berinteraksi dengan lingkungannya”.
- b. Witherington: “belajar merupakan perubahan dalam kepribadian yang dimanifestasikan sebagai pola-pola respons yang baru berbentuk keterampilan, sikap, kebiasaan, pengetahuan dan kecakapan”.
- c. Crow dan Crow: “belajar adalah diperolehnya kebiasaan-kebiasaan, pengetahuan dan sikap baru”.
- d. Hilgard: “ belajar adalah proses dimana suatu perilaku muncul atau berubah karena adanya respons terhadap sesuatu situasi”.
- e. Di Vesta dan Thompson: “belajar adalah perubahan perilaku yang relatif menetap sebagai hasil pengalaman”.

¹⁵ Moch. Masykur Ag dan Abdul Halim Fathani, *Mayhematical Intelegence: Cara Cerdas Melatih Otak dan Menanggulangi Kesulitan Belajar* (Cet. II; Jogjakarta: Ar-Ruzz Media, 2009), h. 32.

¹⁶ Hanung Haryono, *Media Pendidikan* (Cet. V; Jakarta: Raja Grafindo Persada, 2002), h. 2.

¹⁷ Belajar, “ [http://akhmadsudrajat.wordpress.com/2008/01/31/hakikat-belajar/\(30 november 2015\).](http://akhmadsudrajat.wordpress.com/2008/01/31/hakikat-belajar/(30%20november%202015).)

- f. Gage & Berliner: “belajar adalah suatu proses perubahan perilaku yang muncul karena pengalaman”.

Hampir semua ahli telah mencoba merumuskan dan membuat tafsirannya tentang “belajar”. Seringkali pula perumusan dan tafsiran itu berbeda satu sama lain. Dalam uraian ini kita akan berkenalan dengan beberapa perumusan saja, guna melengkapi dan memperluas pandangan kita tentang mengajar.

Dalam berbagai buku teks tentang *human learning* dikemukakan berbagai definisi tentang belajar. Definisi-definisi itu pada umumnya sepakat bahwa belajar merupakan proses perubahan tingkah laku individu yang diperoleh melalui pengalaman; melalui proses stimulus-respons; melalui pembiasaan; melalui peniruan; melalui pemahaman dan penghayatan; melalui aktivitas individu meraih sesuatu yang dikehendakinya.¹⁸

Wiliam Bruton mengemukakan prinsip-prinsip belajar sebagai berikut:

- a. Proses belajar ialah pengalaman, berbuat, mereaksi, dan melampaui (*under going*).
- b. Proses itu melalui bermacam-macam ragam pengalaman dan mata pelajaran-pelajaran yang terpusat pada suatu tujuan tertentu.
- c. Pengalam belajar secara maksimum bermakna bagi kehidupan murid.
- d. Pengalam belajar bersumber dari kebutuhan dan tujuan murid sendiri yang mendorong motivasi yang kontinyu.
- e. Proses belajar dan hasil belajar disyarati oleh hereditas dan lingkungan.
- f. Proses belajar dan hasil usaha belajar secara materil dipengaruhi oleh perbedaan-perbedaan individual di kalangan murid-murid.
- g. Proses belajar berlangsung secara efektif apabila pengalaman-pengalaman dan hasil-hasil yang diinginkan disesuaikan dengan kematangan murid.¹⁹

Dari beberapa prinsip yang telah dibahas, dapat dikatakan bahwa belajar adalah suatu kegiatan yang dilakukan secara sadar oleh individu dalam rangka untuk

¹⁸ Prayitno, *Dasar dan Praktis Pendidikan* (Cet. I; Jakarta: Grasindo, 2009), h. 203.

¹⁹ Oemar Hamalik, *Proses Belajar Mengajar*, h. 31.

mengubah tingkah lakunya yang dilakukan berbagai hal, baik melihat, mendengar, membaca ataupun mengalaminya secara langsung yang meliputi aspek kognitif, afektif dan psikomotorik untuk mencapai suatu tujuan tertentu.

Berdasarkan beberapa pemaparan defenisi belajar di atas, penulis dapat berkesimpulan bahwa belajar proses perubahan individu (secara kognitif, afektif, dan psikomotorik) yang relatif permanen akibat adanya latihan, pembelajaran atau pengetahuan konkret atau produk adanya interaksi dengan lingkungan luar.

b. Teori-Teori Belajar

Dalam sejarah perkembangan psikologi, kita mengenal beberapa aliran psikologi. Tiap aliran psikologi tersebut memiliki pandangan sendiri-sendiri tentang belajar. Pandangan-pandangan itu umumnya berbeda satu sama lain dengan alasan-alasan tersendiri.

Dalam uraian ini, kita akan meninjau beberapa aliran psikologi saja dalam hubungannya dengan teori belajar, yaitu:

- 1) Teori Psikologi Klasik
- 2) Teori psikologi Daya
- 3) Teori *Mental State*
- 4) Teori Psikologi Behaviorisme
- 5) Teori Psikologi Gestalt²⁰

1. Teori Psikologi Klasik tentang Belajar

Menurut teori ini, manusia terdiri dari jiwa (*mind*) dan badan (*body*) atau zat (*matter*). Jiwa dan zat ini berbeda satu sama lain. Badan adalah suatu objek yang sampai ke alat indra, sedangkan jiwa adalah suatu realita yang nonmateriil yang ada

²⁰ Oemar Hamalik, *Proses Belajar Mengajar*, h. 35.

didalam badan, yang berpikir, merasa, berkeinginan, mengontrol kegiatan badan, serta bertanggung jawab. Zat sifatnya terbatas dan bukan suatu keseluruhan realita, melainkan berkenaan dengan proses-proses materiil, yang terikat pada hukum-hukum mekanis. Sedangkan jiwa merupakan fakta-fakta tersendiri, seperti rasa sakit, frustrasi, aspirasi, apresiasi, tujuan, dan kehendak, itu semua bukan hasil daripada zat, tetapi mempunyai hak berbicara dan sangat relatif ia bebas dari hukum-hukum mekanis. Realita ini disebut *mind* substansi.²¹

2. Teori Psikologi Daya (*Faculty Psychology*) dan Belajar

Menurut teori ini, jiwa manusia terdiri dari berbagai daya, mengingat, berpikir, merasakan, kemauan dan sebagainya. Tiap daya mempunyai fungsi sendiri-sendiri. Tiap orang memiliki daya-daya itu, hanya berbeda kekuatannya saja. Agar daya-daya itu berkembang (terbentuk) maka daya-daya itu perlu dilatih, sehingga dapat berfungsi formal karena mengutamakan pembentukan daya-daya.

Anggapan ini sama halnya dengan daya-daya pada badan. Apabila suatu daya telah dilatih maka secara tidak langsung akan mempengaruhi daya-daya lainnya dan seseorang dapat melakukan *transfer of learning* terhadap situasi lain.²²

3. Teori *Mental State*

Teori ini berpangkal pada psikologi asosiasi yang dikembangkan oleh J. Herbart yang pada prinsipnya, jiwa manusia terdiri dari kesan-kesan/tanggapan-tanggapan yang masuk melalui penginderaan. Kesan-kesan itu berasosiasi satu sama lain dan membentuk mental atau kesadaran manusia. Tambah kuat asosiasi itu, tambah lama kesan-kesan itu tinggal di dalam jiwa kita. Kesan-kesan itu akan mudah diungkapkan kembali (reproduksi) apabila kesan-kesan itu tertanam dengan kuat

²¹ Astim Riyanto, *Proses Belajar Mengajar Efektif* (Cet. 2, Bandung: YAPEMO), h. 68.

²² Astim Riyanto, *Proses Belajar Mengajar Efektif*, h. 65.

dalam ruang kesadaran. Dan sebaliknya apabila kesan-kesan itu lemah maka akan lebih mudah lupa. Jadi, yang penting menurut teori ini adalah bahan-bahan atau materi yang disampaikan kepada seseorang.²³

4. Teori Psikologi Behaviorisme dan Belajar

Behaviorisme adalah suatu studi tentang kelakuan manusia. Timbulnya aliran ini disebabkan rasa tidak puas terhadap teori psikologi daya dan teori *mental state*. Sebabnya ialah karena aliran-aliran terdahulu hanya menekankan pada segi kesadaran saja.

Berkat pandangan dalam psikologi dan naturalisme *science* maka timbullah aliran baru ini. Jiwa atau sensasi atau *image* tak dapat di terangkan melalui jiwa itu sendiri karena sesungguhnya jiwa itu adalah respons-respons fisiologis. Aliran lama memandang badan adalah sekunder, padahal sebenarnya justru menjadi titik pangkal bertolak.²⁴

5. Teori Psikologi Gestalt tentang Belajar

Dalam aliran ini ada beberapa istilah yang artinya sama, ialah : *field, pattern, organism, integration, wholistic, configuratioon, closures*, dan *getalt*. Karena itu psikologi gestalt sering disebut psikologi organisme atau *field theory*.

Menurut aliran ini, jiwa manusia adalah suatu keseluruhan yang berstruktur. Sautu keseluruhan bukan terdiri dari bagian-bagian atau unsur-unsur. Unsur-unsur itu berbeda dalam keseluruhan menurut struktur yang telah tertentu dan saling berinterelasi satu sama lain. Contoh : kepala manusia bukan merupakan penjumlahan dari batok kepala, telinga, mata, hidung, mulut, rambur, dagu, dan dahi. Kepala adalah suatu keseluruhan unsur-unsur pada kepala yang terletak pada struktur

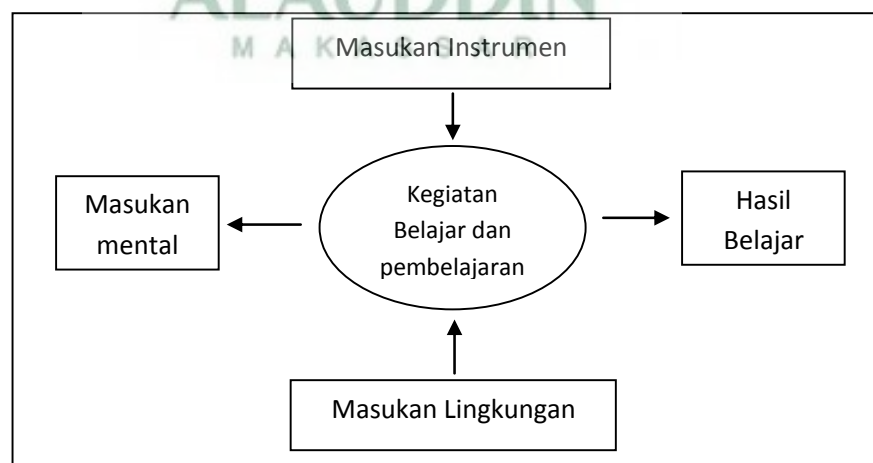
²³ Astim Riyanto, *Proses Belajar Mengajar Efektif*, h. 66.

²⁴ Astim Riyanto, *Proses Belajar Mengajar Efektif*, h. 69

tertentu. Misalnya, mata terletak pada kelopak mata, tidak mungkin terletak di ujung jari, hidung terletak pada unsur yang ada, yakni di bawah dan di antara pipi kiri dan pipi kanan, tidak mungkin strukturnya di dada. Pada strukturnya masing-masing unsur tersebut berfungsi sebagaimana mestinya, mata berfungsi untuk melihat, hidung berfungsi untuk mencium, dan seterusnya.²⁵

Bagian-bagian itu hanya bermakna dalam hubungan keseluruhan. Sesuatu hal, suatu perbuatan, suatu benda, dan sebagainya, hanya bermakna dalam hubungan dengan situasi tertentu. Misalnya, perhiasan emas bermakna dalam situasi pesta atau di tokoh emas (jual beli), tetapi tidak bermakna di situasi padang pasir untuk mengatasi rasa haus dan dahaga.²⁶

Dengan memandang belajar dan pembelajaran sebagai suatu sistem, maka faktor-faktor yang mempengaruhinya dapat digambarkan menurut Suryobroto sebagai berikut:



Gambar 2.1 Faktor-faktor yang mempengaruhi Belajar dan pembelajaran.²⁷

²⁵ Astim Riyanto, *Proses Belajar Mengajar Efektif*, h. 90.

²⁶ Oemar Hamalik, *Proses Belajar Mengajar*, h. 37.

²⁷ Ratumanan, *Belajar dan Pembelajaran* (Surabaya: Unesa University Pres 2002), h. 10

c. Makna Belajar Matematika

Ketika seseorang diberikan pertanyaan, “apa itu matematika?”, maka dia menjawab, “Matematika adalah berhitung”. Kata ini mungkin tidak asing lagi. Sebab, tidak hanya guru yang mengatakan demikian tetapi buku-buku yang bertebaran pun mengumandangkan hal yang sama. Padahal paradigma ini adalah suatu kekeliruan yang besar. Karena berhitung hanya salah satu cabang dalam matematika yaitu aritmatika. Cabang matematika ini memang paling sering diterapkan dalam kehidupan jika dibandingkan dengan cabang yang lain misalnya trigonometri matematika dan aljabar.

Untuk menjawab pertanyaan itu tidaklah mudah. Berbagai pendapat muncul tentang pengertian matematika, dipandang dari pengetahuan dan pengalaman dari masing-masing yang berkepentingan. Ada yang mengatakan matematika itu bahasa simbol; matematika bahasa numerik; dan emosional; matematika adalah berpikir logis; matematika adalah sarana berpikir; matematika adalah logika pada masa dewasa; matematika adalah ratunya ilmu sekaligus pelayannya; matematika adalah sains mengenai kuantitas dan besaran; matematika adalah suatu sains yang bekerja menarik kesimpulan-kesimpulan yang perlu; matematika adalah sains formal yang murni; matematika adalah sains yang memanipulasi simbol; matematika adalah ilmu tentang bilangan dan ruang; matematika adalah ilmu yang mempelajari hubungan pola, bentuk, dan struktur; matematika adalah ilmu yang abstrak dan deduktif; matematika adalah cabang ilmu pengetahuan eksak dan terorganisir secara sistematis; matematika adalah pengetahuan tentang bilangan dan kalkulasi; matematika adalah pengetahuan tentang penalaran logik dan berhubungan dengan

bilangan; matematika adalah pengetahuan tentang fakta-fakta kuantitatif dan masalah tentang ruang dan bentuk; matematika adalah pengetahuan tentang struktur-struktur yang logik; matematika adalah pengetahuan tentang aturan-aturan yang ketat; dan matematika adalah aktivitas manusia.²⁸

Beberapa pengertian matematika yang dikemukakan di atas berfokus pada tinjauan pembuat pengertian itu. Hal ini dikemukakan dengan maksud agar dapat menangkap dengan mudah keseluruhan pandangan para ahli matematika. Ada tokoh yang sangat tertarik dengan perilaku bilangan, maka ia melihat matematika dari sudut pandang bilangan itu. Tokoh lain lebih mencurahkan perhatian pada struktur-struktur maka ia melihat matematika dari sudut pandang struktur-struktur itu. Tokoh lain lebih tertarik pada pola pikir atau sistematis, maka ia melihat matematika dari sudut pandang sistematis itu. Sehingga dapat muncul defenisi atau pengertian tentang matematika yang beraneka ragam. Atau dengan kata lain *tidak terdapat satu defenisi tentang matematika yang tunggal dan disepakati oleh semua tokoh atau pakar matematika.*

Di dalam Al quran sendiri Allah swt berfirman dalam Q.S. Al Qamar/54: 49 yang berbunyi :

إِنَّا كُلَّ شَيْءٍ خَلَقْنَاهُ بِقَدَرٍ ﴿٥٤﴾

Terjemahannya:

*"Sesungguhnya kami menciptakan segala sesuatu menurut ukurannya"*²⁹

²⁸ Mappaita Muhkal, *Hakikat Matematika dan Hakikat Pendidikan Matematika* (UNM, 2009), h. 2.

²⁹ Departemen Agama, *Al-Qur'an dan Terjemahannya* (Jakarta: Departemen Agama R.I), h. 530.

Ayat di atas menjelaskan bahwa apa yang menimpa mereka tidak keluar dari sistem yang telah ditetapkan Allah sebelumnya, karena sesungguhnya segala sesuatu apapun sesuatu telah kami ciptakan dengan kadar yakni dalam satu sistem dan ukuran yang mengikut mereka sebagai ilmu.³⁰

Dari beberapa pengertian tentang belajar matematika di atas maka peneliti dapat menyimpulkan bahwa belajar matematika sama halnya dengan belajar logika.

d. Tujuan Belajar Matematika

Secara umum belajar matematika yaitu:

1. Mempersiapkan diri agar bias menghadapi perubahan kehidupan dan dunia yang selalu berkembang dan sarat perubahan, melalui latihan bertindak atas dasar pemikiran logis, rasional, analitis, kritis, universal dan sistematis.
2. Mempersiapkan diri agar dapat bermatematika dalam kehidupan sehari-hari, mempelajari ilmu pengetahuan, teknologi dan seni (IPTEK).

Adapun penekanan tujuan umum pembelajaran matematika di sekolah adalah penataan nalar, pembentukan sikap siswa dan keterampilan dalam dalam penerapan matematika.

e. Hasil Belajar Matematika

Menurut Kamus umum Bahasa Indonesia kata hasil berarti (1) sesuatu yang diadakan oleh usaha; (2) pendapatan, perolehan, buah; (3) akibat kesudahan.³¹ Sedangkan dalam kamus lain *hasil* diartikan sebagai sesuatu yang diadakan, dibuat.³² Sehingga hasil belajar adalah akibat dari proses perubahan tingkah laku atau

³⁰ M. Quraish Shihab, *Tafsir AL-Mishbah Pesan-Kesan dan Keserasiaan AL-Qur'an*, vol. 13 (Cet. II; Jakarta: Lentera Hati, 2004), h. 482.

³¹ Kamus On - Line, *Kamus Besar Bahasa Indonesia (KBBI)*, kbbi.web.com, di akses pada tanggal 7 Juli 2015.

³² Nur Kholif Hazin, *Kamus Lengkap Bahasa Indonesia* (Cet. I, Surabaya; Terbit Terang), h. 221.

interaksi seseorang dengan orang lain atau lingkungannya.

Dalam kamus yang sama secara etimologis belajar memiliki arti “berusaha memperoleh kepandaian atau ilmu; berubah tingkah laku atau tanggapan yang disebabkan oleh pengalaman”.

Berdasarkan pengertian hasil dan belajar di atas, maka dapat dipahami makna dari hasil dan belajar. Sehingga hasil belajar dapat diartikan sebagai suatu kemampuan yang menyatakan sejauh mana tujuan pengajaran yang telah dipakai oleh siswa khususnya mata pelajaran matematika melalui pengalaman yang telah diberikan oleh guru atau pengajar.

Hasil belajar siswa yang dimaksudkan dalam penelitian ini adalah kemampuan pembelajaran yang diperoleh siswa setelah melalui kegiatan belajar matematika melalui metode pembelajaran *quantum learning*.

Hasil belajar merupakan hasil dari suatu interaksi atau tindak belajar dan tindak mengajar.³³ Atau hasil belajar adalah kemampuan- kemampuan yang dimiliki oleh siswa setelah ia menerima pengalaman belajarnya.³⁴ Hasil belajar dapat ditunjukkan dalam berbagai bentuk seperti berubahnya pengetahuan, pemahaman, sikap dan tingkah laku, keterampilan, kecakapan, dan kemampuannya serta perubahan aspek lain yang ada pada individu belajar.

Hasil belajar merupakan hasil yang dicapai oleh siswa dalam menuntut suatu pelajaran yang menunjukkan taraf kemampuan siswa dalam mengikuti program belajar dalam waktu tertentu. Hasil belajar dapat dicerminkan sebagai nilai yang menentukan berhasil dan tidaknya siswa dalam proses

³³ Dimiyati dan Mudjiono, *Belajar dan Pembelajaran*, (Jakarta: Asdi Mahasatya, 2002), h. 3.

³⁴ Nana Sudjana, *Penilaian Hasil Proses Belajar Mengajar*, (Bandung: Remaja Rosdakarya, 2009), Cet. XIII, h. 23.

pembelajaran, dan ditunjukkan dengan nilai atau angka yang diberikan oleh guru.

Faktor-faktor yang mempengaruhi hasil belajar dapat dibedakan menjadi tiga golongan, yaitu:

1. Faktor internal

Faktor internal merupakan faktor yang berasal dari diri individu yang belajar, meliputi: aspek fisiologi dan aspek psikologi:

- a) Aspek Fisiologis

Aspek fisiologi individu yang belajar seperti kondisi umum jasmani yang dapat mempengaruhi semangat dan intensitas subyek belajar.

- 1) Tons Jasmani

Kalau Tons jasmani akan sangat mempengaruhi aktivitas belajar keadaan jasmani yang segar, lelah dan sebagainya.

- 2) Keadaan fungsi fisiologis tertentu

- a. Nutrisi harus cukup karena kekurangan kadar makanan mengakibatkan kurangnya ons jasmani. Pengaruhnya akan terlihat lemah, lesu, dan sebagainya.

- b. Berbagai penyakit kronis sangat mengganggu belajar seperti pileks, flu, batuk dan sebagainya.

- b) Aspek psikologis

Aspek psikologis yang mempengaruhi hasil belajar adalah kecerdasan, sikap, bakat, minat, dan motivasi.

- 1) Minat

Minat adalah suatu rasa lebih suka dan rasa ketertarikan pada suatu hal atau aktifitas tanpa ada yang menyuruh.

2) Kecakapan (IQ)

Seseorang yang umumnya mudah belajar dan hasilnya pun cenderung baik, sebaliknya orang yang intelegensinya rendah cenderung mengalami kekurangan dalam belajar, lambat berpikir sehingga prestasi belajar pun rendah.

3) Bakat

Bakat merupakan kemampuan bawaan yang merupakan potensi yang masih perlu dikembangkan atau latihan.

4) Motivasi

Motivasi adalah kondisi psikologis yang mendorong seseorang untuk melakukan sesuatu.

5) Kemampuan kognitif

2. Faktor eksternal

Faktor eksternal merupakan faktor yang berasal dari luar individu yang belajar, meliputi: aspek lingkungan sosial dan aspek lingkungan non sosial.

Aspek lingkungan sosial antara lain: lingkungan belajar subyek belajar, seperti: guru, asisten, administrasi, teman sekelas, keluarga subyek belajar, tetangga dan masyarakat.

Aspek lingkungan non sosial antara lain: sarana dan prasarana belajar, kurikulum, administrasi, keadaan cuaca, dan waktu belajar yang digunakan oleh subyek belajar.

3. Faktor pendekatan belajar

Pendekatan belajar dapat dipahami sebagai segala cara atau strategi yang digunakan subyek belajar dalam menunjang efektivitas dan efisiensi proses

pembelajaran materi tertentu.³⁵

Berdasarkan faktor-faktor yang mempengaruhi hasil belajar di atas maka dapat disimpulkan bahwa tidak hanya faktor internal dan eksternal yang mempengaruhi hasil belajar melainkan faktor pendekatan belajar juga sangat mempengaruhi hasil belajar peserta didik termasuk model pembelajaran apa yang dilakukan oleh peserta didik tersebut.

B. Kajian Penelitian yang Relevan

Hasil penelitian yang relevan sebagai bahan penguat pada penelitian ini adalah sebagai berikut:

1. Penelitian yang dilakukan oleh Darmawaty dengan judul penelitian, “Peningkatan Hasil Belajar Matematika Melalui Metode Pembelajaran *Quantum Learning* Pada Siswa Kelas X Sma Negeri 2 Makassar”, Secara kuantitatif, terjadi peningkatan hasil belajar matematika siswa Kelas X.4 SMA Negeri 2 Makassar dari kategori rendah dengan skor rata-rata 5,40 sebelum adanya pemberian perlakuan atau penerapan pembelajaran *quantum learning*, menjadi kategori tinggi dengan skor rata-rata 7,16 pada Siklus I dan lebih meningkat lagi dengan skor rata-rata 8,14 pada Siklus II setelah diterapkannya pembelajaran *quantum learning*.
2. Penelitian yang dilakukan oleh Nasriani, 2008. Dengan judul penelitian “efektivitas pembelajaran matematika dengan penerapan *quantum learning* pada siswa kelas VII SMP Negeri 1 Pujananting Kecamatan Pujananting Kabupaten Barru”, Hasil analisis deskriptif menunjukkan bahwa hasil belajar matematika siswa yang diajar dengan *quantum learning* berada pada kategori

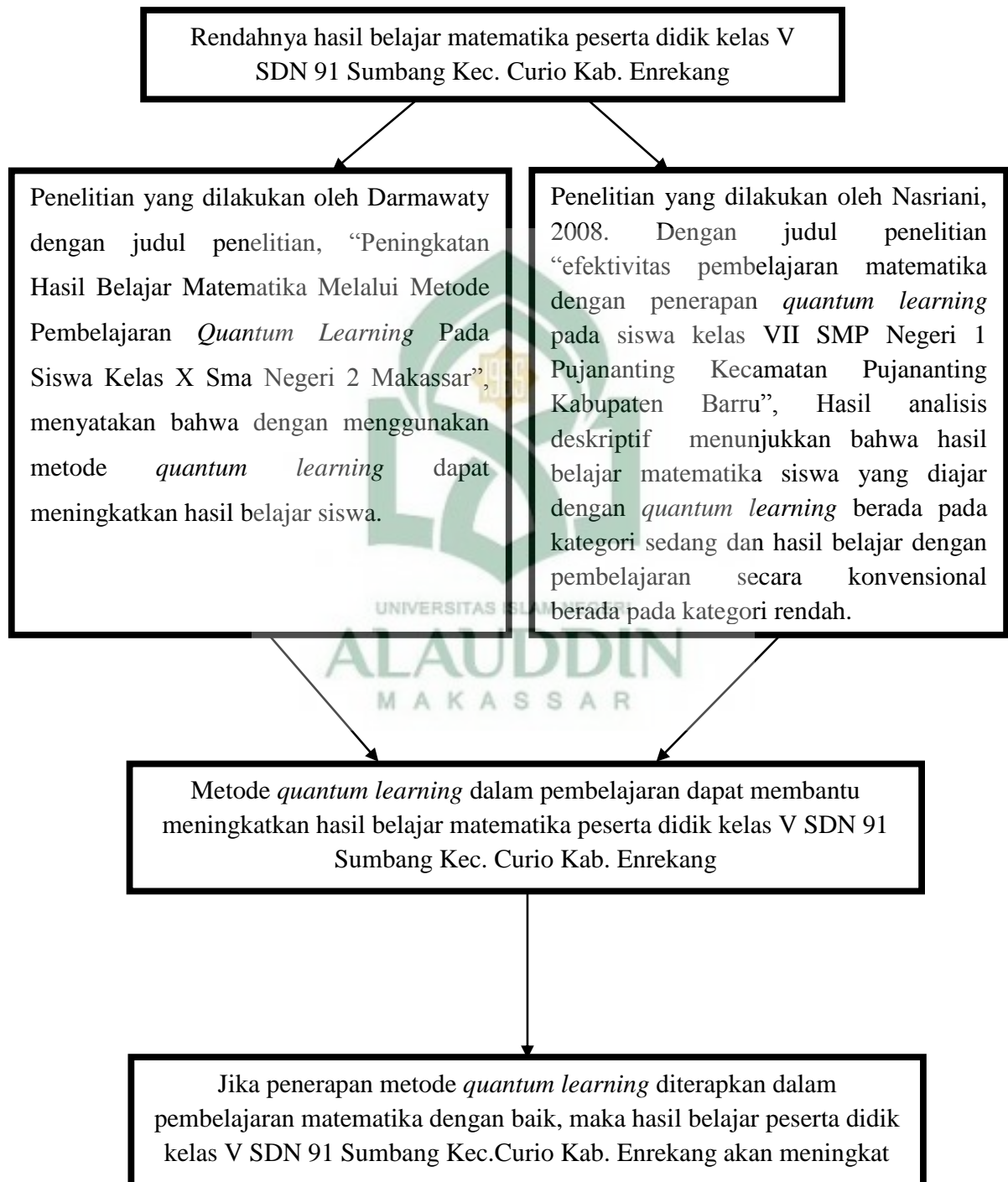
³⁵ Muhibbin Syah, dkk, *Psikologi Pendidikan dengan Pendekatan Baru*, (Bandung: Rosdakarya, 2004), h. 132-139.

sedang dengan persentase sebesar 45,16% dan skor rata-rata 55,97 dari skor rata-rata ideal 100 dan standar deviasi 17,953. Sedangkan hasil belajar matematika siswa yang diajar dengan pembelajaran secara konvensional berada pada kategori rendah dengan persentase sebesar 48,38% dan skor rata-rata 40,87 dari skor rata-rata ideal 100 dan standar deviasi 12,118. Hasil analisis inferensial menunjukkan bahwa hasil belajar matematika siswa kelas VII SMP Negeri 1 Pujananting yang diajar dengan *quantum learning* lebih baik dari hasil belajar matematika siswa yang diajar dengan pembelajaran secara konvensional pada pokok bahasan Persamaan Linear Satu Variabel (PLSV).

C. Kerangka pikir

Proses belajar terjadi karena adanya interaksi individu dengan lingkungannya. Belajar adalah suatu proses yang kompleks yang terjadi pada semua orang dan berlangsung seumur hidup, sejak dia masih bayi hingga tua nanti. Salah satu pertanda bahwa seorang telah belajar sesuatu adalah adanya perubahan tingkah laku pada dirinya. Perubahan tingkah laku tersebut menyangkut baik perubahan yang bersifat pengetahuan (kognitif), keterampilan (psikomotorik), maupun menyangkut nilai dan sikap (afektif).

Quantum learning adalah gabungan yang sangat seimbang antara belajar dan bermain, antara rangsangan internal dan eksternal. Dengan teknik itu, memungkinkan untuk membandingkan mana siswa yang meningkat prestasi belajarnya atau yang rendah. Dengan menggunakan metode *quantum learning* sangat efektif terhadap peningkatan prestasi belajar siswa dibandingkan dengan metode ceramah.



Gambar 2.2 Kerangka Pikir Penelitian

BAB III

METODOLOGI PENELITIAN

A. Pendekatan dan Jenis Penelitian

1. Pendekatan

Penelitian ini dilakukan dengan menggunakan pendekatan kualitatif. Agar bisa menentukan perbaikan atau peningkatan yang diinginkan terjadi, maka data yang dihimpun dalam penelitian hendaknya dijabarkan dan disajikan secara kualitatif deskriptif.

2. Jenis

Berdasarkan rumusan masalah penelitian, maka penelitian ini dikategorikan penelitian tindakan kelas (*classroom action research*) kolaboratif yang dilaksanakan dalam beberapa siklus. Setiap siklus terdiri dari 4 tahap, yaitu: perencanaan (*planning*), pelaksanaan tindakan (*action*), pengamatan (*observation*) dan refleksi (*reflection*).¹

Keempat tahap dalam penelitian tindakan tersebut adalah unsur untuk membuat siklus, yaitu satu putaran kegiatan beruntun, yang kembali ke langkah semula. Jadi, satu siklus adalah dari tahap penyusunan rancangan sampai dengan refleksi, yang tidak lain adalah evaluasi.

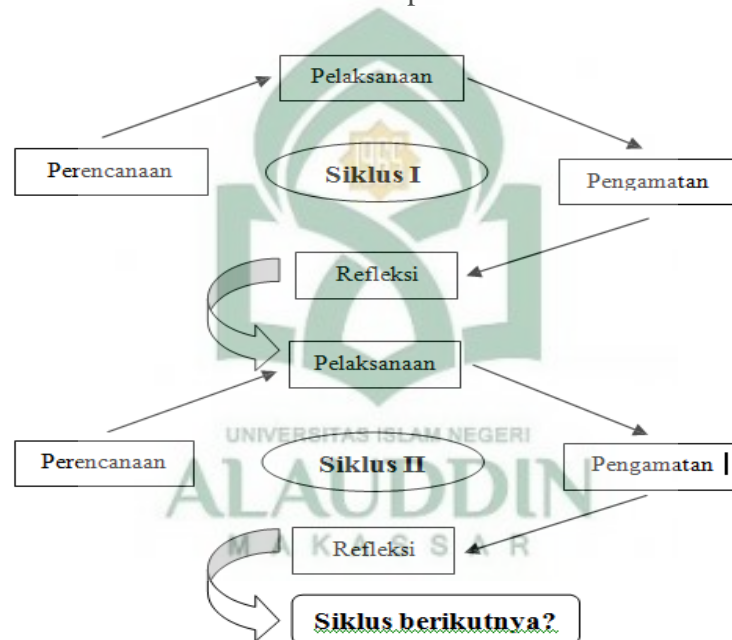
B. Subjek Penelitian

Subjek penelitian, pada dasarnya, adalah yang dikenai kesimpulan hasil penelitian. Adapun yang akan menjadi subyek penelitian ini adalah kelas V SDN 91 Sumbang Kec. Curio Kab. Enrekang yang berjumlah 10 peserta didik, yang terdiri dari 6 peserta didik putra dan 4 peserta didik putri.

¹ Mansyur Muslich, *Melaksanakan PTK itu Mudah* (Cet. 1; Jakarta: Bumi Aksara, 2009), h. 44.

C. Desain dan Prosedur Penelitian

Secara umum pelaksanaan penelitian tindakan kelas (PTK) yang dilaksanakan dengan tahapan-tahapan yang terdiri dari perencanaan, pelaksanaan tindakan, observasi (pengamatan), dan refleksi dapat dinampakkan dalam bagan model penelitian tindakan kelas model John Elliot seperti berikut ini:



Gambar 2.1 Langkah PTK model John Elliot.²

Penelitian ini dilaksanakan dalam beberapa siklus, tiap siklus dilaksanakan sesuai tujuan yang ingin dicapai. Kedua siklus merupakan rangkaian kegiatan yang saling berkaitan, artinya pelaksanaan siklus II merupakan lanjutan dari siklus I, siklus III merupakan lanjutan dari siklus II, dan seterusnya . Siklus I dilaksanakan selama 3 kali pertemuan, 2 kali pertemuan digunakan sebagai proses belajar mengajar dan 1 kali pertemuan digunakan sebagai tes siklus I dan siklus II juga dilaksanakan selama

² Muh. Khalifah Mustami. *Dimensi-Dimensi Penelitian Tindakan Kelas*. (Makassar: Alauddin University Pers, 2012), Cet.I h. 35.

3 kali pertemuan, dimana 2 kali pertemuan digunakan sebagai proses belajar mengajar dan satu kali pertemuan digunakan sebagai tes siklus II. Jika pada siklus II tujuan belum tercapai, maka dilaksanakan siklus III seperti pelaksanaan siklus II dengan memperbaiki kesalahan dan kekurangan sebelumnya, begitu seterusnya.

Adapun gambaran penelitian tindakan ini dapat dijabarkan dengan berbagai siklus sebagai berikut:

1) Tahap Perencanaan

- a. Menganalisis materi pelajaran SD kelas V semester II dengan tujuan untuk merancang sistem pembelajaran *Quantum Learning*.
- b. Membuat tes sesuai dengan kurikulum yang ada.
- c. Membuat rencana pembelajaran *quantum learning*.
- d. Mengembangkan alat-alat bantu pengajaran dalam rangka optimalisasi pembelajaran dengan menggunakan pembelajaran *quantum learning*.
- e. Membuat pedoman observasi untuk memberikan penilaian terhadap proses pembelajaran dikelas.
- f. Merancang dan membuat soal, baik soal latihan di kelas maupun soal tugas pekerjaan rumah.
- g. Membuat alat evaluasi untuk melihat apakah pemahaman konsep dan prosedural peserta didik sudah terbangun.

2) Tahap Pelaksanaan Tindakan

- a. Pada awal kegiatan pembelajaran guru membangun hubungan yang harmonis untuk memasuki kehidupan peserta didik dengan prinsip "Bawalah dunia mereka ke dunia kita dan antarkan dunia kita ke dunia mereka" artinya guru harus

mengetahui psikologis peserta didik sehingga guru mampu membuat peserta didik tertarik dengan materi yang akan diajarkan.

- b. Menata kelas menjadi komunitas belajar untuk mendukung belajar yang optimal, yaitu sebagai berikut:
 - 1) Menciptakan suasana yang penuh kegembiraan untuk membawa kegembiraan pula dalam belajar.
 - 2) Menata ruang kelas dengan cara memasang poster, pengaturan meja, mendengarkan musik sambil mengerjakan tugas, dan mengatur posisi duduk sesuai dengan yang diinginkan oleh peserta didik.
- c. Mengawasi kegiatan belajar mengajar dengan pertanyaan pembuka untuk meyakinkan siswa akan kemampuannya belajar. Memberi motivasi positif untuk menghilangkan rasa rendah diri siswa akibat cacat belajar dan berprestasi rendah demi menghilangkan sekat yang dapat menghambat proses belajar mengajar. Dengan kata lain, menciptakan tradisi pada awal-awal belajar untuk membangkitkan rasa keteraturan, keterdugaan, dan keseimbangan, dan untuk mengurangi ancaman dan stres.
- d. Membahas materi pelajaran dan selanjutnya memberi soal-soal latihan yang dikerjakan didalam kelas. Peneliti mengontrol peserta didik yang perlu bimbingan, memberi kesempatan kepada peserta didik untuk mengerjakan di papan tulis dan meminta tanggapan peserta didik lain atas jawaban temannya.
- e. Memberikan penjelasan latihan soal-soal setelah dikerjakan oleh peserta didik di papan tulis, dan sisa soal latihan yang tidak dibahas di kelas dijadikan tugas di rumah (PR).

- f. Pada akhir siklus, siswa diberi kesempatan untuk membuat rangkuman terhadap metode pembelajaran yang mereka terima.

3) Observasi dan Evaluasi

Pada tahap ini dilakukan proses observasi dan pencatatan selama kegiatan belajar dan mengajar berlangsung, pencatatan dengan mengisi lembar observasi.

Pada akhir siklus ini juga diadakan tes tertulis untuk mengukur hasil belajar selama Siklus pertama.

Penelitian ini menggunakan beberapa cara untuk mengumpulkan data yaitu:

a. Observasi

Observasi dapat diartikan sebagai pengamatan dan pencatatan secara sistematis terhadap gejala yang tampak pada subjek penelitian. Penelitian dengan menerapkan metode *quantum learning* dapat dilakukan dengan berbagai hal-hal yang berkaitan dengan penelitian. Lembar observasi yang digunakan adalah lembar observasi pelaksanaan pembelajaran oleh guru. Hal-hal yang akan diobservasi dalam penelitian ini adalah sebagai berikut:

- 1) Peserta didik yang hadir pada saat proses pembelajaran.
- 2) Peserta didik yang aktif menjawab pertanyaan guru.
- 3) Peserta didik yang mengajukan pertanyaan kepada guru.
- 4) Peserta didik yang aktif dalam latihan terkontrol.
- 5) Peserta didik yang aktif maju kedepan kelas mengerjakan tugas mandiri.
- 6) Peserta didik yang membuat rangkuman materi yang telah diajarkan.
- 7) Peserta didik yang mengerjakan pekerjaan rumah (PR).

Hal-hal tersebut dapat menjadi acuan penilaian keaktifan peserta didik di dalam kelas selama proses pembelajaran berlangsung.

b. Tes hasil belajar

Tes digunakan untuk mengetahui kemampuan peserta didik dengan penerapan metode *quantum learning*. Penelitian ini menggunakan soal pilihan ganda.

4) Refleksi Hasil Kegiatan

Hasil yang didapatkan dalam tahap observasi dikumpulkan dan dianalisis dalam tahap ini dan hasil yang didapatkan guru dapat merefleksikan diri dengan melihat data observasi, apakah kegiatan yang dilakukan telah meningkatkan hasil belajar matematika siswa dengan menggunakan penerapan *quantum learning*. Hasil analisis data akan dipergunakan sebagai acuan untuk melaksanakan siklus berikutnya.

Langkah pertama pada setiap siklus adalah penyusunan rencana tindakan. Tahapan berikutnya pelaksanaan dan sekaligus pengamatan terhadap pelaksanaan tindakan. Hasil pengamatan kemudian dievaluasi dalam bentuk refleksi. Apabila hasil refleksi siklus pertama menunjukkan bahwa pelaksanaan tindakan belum memberikan hasil sebagaimana diharapkan, maka berikutnya disusun lagi rencana untuk dilaksanakan pada siklus kedua. Demikian seterusnya sampai hasil yang diinginkan benar-benar tercapai.

D. Fokus Penelitian

Adapun yang menjadi fokus dalam penelitian ini adalah sebagai berikut:

1. Pencapaian kemampuan yang di peroleh peserta didik setelah pembelajaran pada siklus I dan II adalah rata-rata hasil belajar peserta didik hanya mencapai 60 sedangkan kriteria ketuntasan minimum mencapai 75, ini menandakan bahwa hasil belajar peserta didik belum sesuai dengan target yang diharapkan.

2. Proses yang berlangsung di kelas dengan penerapan *quantum learning* yaitu dengan adanya penerapan metode ini peneliti hanya memfokuskan peserta didik

bagaimana belajar menggembirakan dan menyenangkan dalam proses belajar. Peneliti memberikan media musik dari awal siklus sampai pada siklus kedua, namun yang berbeda pada siklus pertama peneliti hanya menggunakan musik yang sederhana dibandingkan dengan siklus yang kedua peneliti lebih kreatif untuk dapat merubah pembelajaran dibandingkan pada siklus pertama. Pada siklus yang kedua peneliti masih menggunakan media musik yang lebih ceria dan ditambah lagi dengan adanya tambahan games. Peserta didik tidak lagi merasa bosan dalam hal pembelajaran yang dilakukan oleh peneliti.

3. Kemampuan guru dalam penerapan metode *quantum learning*. Upaya yang dilakukan oleh seorang guru tentunya dengan adanya peningkatan dan perubahan tingkah laku yang di miliki oleh peserta didik. Dalam hal ini guru harus mampu menguasai mata pelajaran atau metode yang harus diterapkan maka dari itu seorang guru harus mempunyai kemampuan untuk merubah polah pikir peserta didik menjadi orang yang lebih baik dan gurupun harus lebih kreatif agar peserta didi tidak merasa bosan dalam proses belajar mengajar. Di sinilah kemampuan guru yang lebih baik dengan menguasai semua mata pelajaran dan metode yang diterapkan dapat meningkatkan pola pikir peserta didik menjadi yang lebih baik.

E. Teknik Pengumpulan Data

1. Sumber data

Sumber data penelitian ini adalah subjek penelitian yang terdiri dari peserta didik yang menjadi sasaran pembelajaran.

2. Jenis Data

Jenis data dalam penelitian ini adalah data kuantitatif dan data kualitatif yang terdiri dari:

- a. Data kuantitatif: data hasil tes.
- b. Data kualitatif: data tentang keaktifan peserta didik diambil dari lembar observasi dan data tentang kemampuan guru dalam menerapkan metode *quantum learning*.

3. Metode Pengumpulan Data

Metode pengumpulan data dalam penelitian adalah:

- a. Nilai hasil belajar: diperoleh dari tes akhir yang dilakukan pada setiap akhir siklus.
- b. Oservasi aktivitas belajar matematika peserta didik dan guru: diperoleh dari lembar observasi aktivitas yang diisi oleh observer pada setiap pertemuan.
- c. Dokumentasi: dokumentasi yang dimaksud adalah berupa foto-foto yang diambil pada saat proses pembelajaran yang diperoleh di setiap siklus.

F. Instrumen Penelitian

Instrumen penelitian adalah suatu alat yang digunakan untuk mengukur fenomena (variabel) alam maupun sosial yang diamati. Suatu instrumen harus teruji validitas dan realibilitasnya agar dapat memperoleh data yang valid dan reliabel.

Adapun instrumen yang peneliti gunakan adalah:

- a. Lembar observasi

Lembar observasi yang peneliti gunakan ada 2 yaitu:

- 1) Lembar observasi mengenai aktivitas belajar peserta didik.
 - 2) Lembar observasi tentang pengamatan proses pembelajaran yang dilakukan oleh guru.
- b. Tes Hasil Belajar Matematika.

Tes adalah alat atau prosedur yang dipergunakan dalam rangka pengukuran dan penilaian.³ Sedangkan tes hasil belajar matematika merupakan instrumen penelitian yang digunakan untuk mengukur kemampuan matematika peserta didik kelas V SDN 91 Sumbang Kec. Curio Kab. Enrekang.

G. Teknik Analisis Data

1. Data Keaktifan Peserta Didik

Untuk mengetahui seberapa besar keaktifan siswa dalam mengikuti proses belajar mengajar, maka dilakukan analisis pada instrument lembar observasi dengan menggunakan teknik deskriptif melalui persentase. Adapun perhitungan persentase keaktifan Peserta didik adalah :

$$NP = \frac{n}{N} \times 100\%$$

Keterangan:

NP = Persentase nilai hasil peserta didik yang diperoleh

n = Jumlah skor yang diperoleh

N = Jumlah skor maksimal⁴

Nilai tersebut dimasukkan dalam kategori:

80 – 100 % = Sangat baik

66 – 79 % = Baik

56 – 65 % = Cukup baik

40 – 55 % = Kurang baik

≤ 39 % = Gagal⁵

³Anas Sudijono, *Pengantar Eevalusi Pembelajaran* (Cet. III; Jakarta: PT Raja Grafindo Persada, 2001), h. 65.

⁴Nana Sudjana, *Penilaian Hasil Proses Belajar Mengajar*, (Cet. 13; Bandung: Remaja Rosdakarya, 2009), h. 184.

2. Data Hasil Belajar

1) Menghitung nilai rata-rata

Untuk menghitung nilai rata-rata hasil evaluasi digunakan rumus:

$$\bar{X} = \frac{\sum_i^n x_i}{n}$$

Keterangan:

\bar{X} = Mean (Rata – rata)

x_i = Nilai x ke – i sampai n

n = Jumlah Tugas Siswa⁶

2) Menghitung Ketuntasan Belajar

a) Ketuntasan Belajar Individu

Ketuntasan individu dihitung dengan menggunakan analisis deskriptif persentase, yaitu:⁷

$$\text{Persentase \%} = \frac{\text{Jumlah skor yang diperoleh}}{\text{Jumlah skor keseluruhan}} \times 100 \%$$

Indikator keberhasilan peserta didik dikatakan tuntas belajar jika memperoleh nilai sesuai dengan kriteria ketuntasan minimal (KKM), yaitu 75,00.

b) Ketuntasan Belajar Klasikal

⁵ Suharsimi Arikunto, *Dasar-Dasar Evaluasi Pendidikan*, (Jakarta: Bumi Aksra, 2006), Cet. 6, h. 245.

⁶ Suharsimi Arikunto, *Dasar-Dasar Evaluasi Pendidikan*, h. 264.

⁷ Asep Jihad, Abdul Haris, *Evaluasi Pembelajaran* (Cet.III; Yogyakarta: Multi Pressindo, 2008), h. 130.

Ketuntasan belajar klasikal dihitung dengan menggunakan analisis deskriptif persentase, yaitu:⁸

$$\text{Persentase \%} = \frac{\text{Jumlah Peserta Didik Tuntas Belajar}}{\text{Jumlah seluruh peserta didik}} \times 100 \%$$

Indikator keberhasilan ketuntasan belajar klasikal dikatakan tuntas jika rata-rata kelas yang diperoleh di atas nilai KKM dan minimal 70% dari jumlah peserta didik, mencapai 75,00.

3. Data Kegiatan Guru

Untuk mengetahui data pengelolaan guru dalam pembelajaran dapat dilihat melalui lembar observasi dengan menggunakan teknik deskriptif melalui persentase. Adapun perhitungan persentase kegiatan guru adalah :

$$\text{Persentase \%} = \frac{\text{Jumlah Skor yang diperoleh}}{\text{Jumlah skor keseluruhan}} \times 100 \%$$

Kriteria penafsiran variable penelitian ini dilakukan :

- >75% = kemampuan guru dalam metode *quantum learning* baik
- 65% - 75% = kemampuan guru dalam metode *quantum learning* cukup
- <65% = kemampuan guru dalam metode *quantum learning* kurang

Indikator yang digunakan pada lembar observasi berdasarkan metode *quantum learning* yaitu meliputi:

⁸ Zainal Aqib, dkk, *Penelitian Tindakan Kelas untuk Guru SD, SLB, dan TK* (Cet.I; Bandung: Yrama Widya, 2009), h. 41.

1. Menjelaskan tentang tujuan pembelajaran dan menjelaskan ulang tentang materi yang lalu.
2. Memotivasi dan membimbing peserta didik untuk mengerjakan tugas yang diberikan
3. Menjelaskan langkah-langkah dan membimbing peserta didik pada saat mengerjakan tugas.
4. Menjelaskan ulang materi yang telah diajarkan agar peserta didik lebih memahami materi
5. Memberi apresiasi kepada peserta didik yang dapat mengerjakan tugasnya dengan baik
6. Membimbing peserta didik dalam mengambil kesimpulan dari materi yang telah dipelajari

H. Indikator Keberhasilan

Indikator dari segi proses dapat diamati melalui observasi yang dilaksanakan oleh peneliti untuk mengamati dan melihat langsung proses pembelajaran yang dilakukan oleh guru dan peserta didik sesuai dengan rencana dan langkah-langkah pembelajaran dengan menggunakan metode *quantum learning*. Untuk mengetahui tingkat pencapaian dari segi proses peneliti dikatakan berhasil jika penilaian minimal berada pada kategori 80-89 merupakan kategori baik ini ditetapkan oleh Purwanto, sebagai berikut:

Tabel 3.1 Kriteria Pedoman Penilaian Aktivitas (Proses)

Tarif Keberhasilan	Kualifikasi
90% - 100%	Sangat Baik
80% - 89%	Baik

70% - 79%	Cukup
60% - 69%	Kurang
<60%	Sangat Kurang

Sebagai tolak ukur keberhasilan penelitian tindakan kelas ini adalah jika hasil belajar peserta didik mencapai Kriteria Ketuntasan Minimal (KKM) 75,00 yang telah ditetapkan sekolah. Sedangkan ketuntasan klasikal adalah 85% dari jumlah peserta didik yang tuntas.⁹ Indikator tersebut dapat menentukan keberhasilan pembelajaran yang dilakukan pada tiap akhir siklus dan menentukan apakah siklus pembelajaran akan terus berlangsung atau tidak, apabila indikator telah tercapai maka siklus dapat dihentikan.



⁹ E. Mulyasa, *Kurikulum Berbasis Kompetensi, Konsep, Karakteristik, Implementasi, dan Inovasi*, (Cet. 11; Bandung: Remaja Rosdakarya, 2008), h. 99.

BAB IV

HASIL PENELITIAN DAN PEMBAHASAN

A. Hasil Penelitian

1. Gambaran Siklus I

a. Perencanaan

Dalam siklus I ini hal-hal yang harus dipersiapkan yaitu:

1). Menyusun rencana pelaksanaan pembelajaran yaitu yang terdiri dari dua pertemuan dengan materi memahami sifat-sifat bangun dan hubungan antar bangun (sifat-sifat bangun datar) dan indikator keberhasilan penelitian yang terdiri dari indikator keaktifan peserta didik, hasil belajar, dan kegiatan mengajar guru.

2). Menyiapkan fasilitas dan sarana pendukung yang diperlukan di kelas misalnya pengadaan alat peraga dan alat musik.

3). Menyiapkan instrumen untuk merekam dan menganalisis proses dan hasil tindakan yang terdiri dari lembar observasi terhadap keaktifan peserta didik, lembar tes hasil belajar siklus I dan lembar pengamatan kegiatan guru terdapat pada lampiran. (lampiran 5 dan 6).

b. Pelaksanaan Tindakan

Waktu pelaksanaan tahapan tindakan pada siklus I yaitu pertemuan I dilaksanakan pada hari Senin tanggal 25 Januari 2016 dan pertemuan II dilaksanakan pada hari Rabu tanggal 27 Januari 2016. Pada pertemuan III dilakukan tes siklus I yaitu hari Jum'at tanggal 28 Januari 2016.

Proses pembelajaran pada pertemuan pertama dimulai dengan peserta didik membaca doa sebelum belajar dan dilanjutkan dengan mengabsen kehadiran peserta

didik. Kemudian dilanjutkan dengan menyampaikan dan memberikan motivasi kepada peserta didik dengan memberikan lagu “pergi belajar” dan menyanyikan bersama agar peserta didik merasakan hati yang senang dalam pembelajaran terdapat pada lampiran. (lampiran 2 siklus 1).

Materi pokok yang dipelajari adalah sifat-sifat bangun datar. Dalam menyampaikan materi guru menggunakan alat peraga untuk memudahkan peserta didik memahami materi yang dijelaskan dan guru juga memberikan contoh soal beserta penyelesaiannya. Kemudian guru mempersilahkan peserta didik untuk mencatat materi yang disampaikan. Dari penjelasan guru di depan kelas, ada beberapa peserta didik yang bertanya karena masih belum memahami materi yang disampaikan oleh guru. Guru menjelaskan lagi materi yang belum dipahami oleh peserta didik, dan dari penjelasan tersebut peserta didik menjadi paham. Kemudian guru memberikan soal untuk dikerjakan sambil mendengarkan musik dan didiskusikan bersama-sama. Guru mendampingi masing-masing peserta didik untuk mengantisipasi jika ada kesulitan dalam memahami dan menyelesaikan soal. Peserta didik merasa nyaman belajar ketika mengerjakan soal sambil mendengarkan musik. Semua peserta didik dibebaskan dalam bertindak yang sewajarnya dalam mengerjakan soal yang telah diberikan. Peserta didik tidak merasa bosan mengerjakan soal dikarenakan karena peserta didik merasa bebas dalam mengerjakan soal. Guru memberhentikan musik ketika semua peserta didik telah menyelesaikan soal. Kemudian guru memberikan peserta didik untuk tampil di depan untuk menjawab soal yang telah diberikan dan guru mengoreksi bersama peserta didik sambil membenarkan jawaban yang salah. (lampiran 2 siklus 1).

Setelah membenarkan jawaban peserta didik, guru meminta peserta didik

kembali tenang dalam tempat duduknya. Kemudian guru memberikan soal latihan lagi untuk dikerjakan. Pada saat mengerjakan soal latihan, peserta didik banyak yang berbincang-bincang dan bercanda karena merasa tidak bosan dalam mendengarkan musik sambil mengerjakan soal. Kemudian guru meminta peserta didik untuk fokus pada soal dan mengerjakan soal. Suasana yang tadinya ramai karena banyak yang berbincang-bincang kini berubah menjadi kondusif dan berjalan dengan baik.

Setelah semua selesai, guru mengoreksinya bersama peserta didik sambil membenarkan jawaban yang salah. Sebelum pelajaran diakhiri, guru memberikan motivasi pada peserta didik mengenai materi yang telah diberikan dan guru memberikan soal untuk dikerjakan di rumah sebagai latihan dan menyampaikan akan dikoreksi pada pertemuan selanjutnya. Setelah itu guru mengakhiri pelajaran dengan do'a dan salam yang kemudian dijawab oleh peserta didik.

Pada pertemuan pertama proses pembelajaran berjalan dengan lancar dan pertemuan selanjutnya akan lebih dikembangkan dari proses sebelumnya.

Proses pembelajaran pada pertemuan kedua dimulai dengan peserta didik membaca doa sebelum belajar dan dilanjutkan dengan mengabsen kehadiran peserta didik. Kemudian memberikan hiburan bernyanyi sambil tepuk tangan agar peserta didik tidak merasa bosan dalam proses belajar mengajar, selanjutnya menyampaikan dan memberikan motivasi kepada peserta didik terdapat pada lampiran. (lampiran 2 siklus 1).

Materi pokok yang dipelajari adalah jaring-jaring bangun datar. Dalam menyampaikan materi guru menggunakan alat peraga untuk memudahkan peserta didik memahami materi yang dijelaskan dan guru juga memberikan contoh soal beserta penyelesaiannya. Kemudian guru mempersilahkan peserta didik untuk

mencatat materi yang disampaikan. Dari penjelasan guru di depan kelas, ada beberapa peserta didik yang bertanya karena masih belum memahami materi yang disampaikan oleh guru. Guru menjelaskan lagi materi yang belum dipahami oleh peserta didik, dan dari penjelasan tersebut peserta didik menjadi paham. Kemudian guru memberikan soal untuk dikerjakan sambil mendengarkan musik dan didiskusikan bersama-sama. Guru mendampingi masing-masing peserta didik untuk mengantisipasi jika ada miskonsepsi dalam memahami dan menyelesaikan soal. Peserta didik merasa nyaman belajar ketika mengerjakan soal sambil mendengarkan musik. Semua peserta didik dibebaskan dalam bertindak yang sewajarnya dalam mengerjakan soal yang telah diberikan. Peserta didik tidak merasa bosan mengerjakan soal dikarenakan karena peserta didik merasa bebas dalam mengerjakan soal. Guru memberhentikan musik ketika semua peserta didik telah menyelesaikan soal. Kemudian guru memberikan peserta didik untuk tampil di depan untuk menjawab soal yang telah diberikan dan guru mengoreksi bersama peserta didik sambil membenarkan jawaban yang salah. (lampiran 2 siklus 1).

Setelah membenarkan jawaban peserta didik, guru meminta peserta didik kembali tenang dalam tempat duduknya. Kemudian guru memberikan soal latihan lagi untuk dikerjakan. Pada saat mengerjakan soal latihan, peserta didik banyak yang berbincang-bincang dan bercanda karena merasa tidak bosan dalam mendengarkan musik sambil mengerjakan soal.

Kemudian guru meminta peserta didik untuk fokus pada soal dan mengerjakan soal. Suasana yang tadinya ramai karena banyak yang berbincang-bincang kini berubah menjadi kondusif dan berjalan dengan baik.

Setelah semua selesai, guru mengoreksinya bersama peserta didik sambil

membenarkan jawaban yang salah. Sebelum pelajaran diakhiri, guru memberikan motivasi pada peserta didik mengenai materi yang telah diberikan dan guru memberikan soal untuk dikerjakan di rumah sebagai latihan dan menyampaikan akan dikoreksi pada pertemuan selanjutnya. Setelah itu guru mengakhiri pelajaran dengan do'a dan salam yang kemudian dijawab oleh peserta didik.

Pada pertemuan kedua proses pembelajaran berjalan seperti sebelumnya. Perbedaan yang terlihat pada pertemuan kedua sangat lebih baik, penyampaian materi lebih ditekankan pada materi yang belum dipahami oleh peserta didik dan pemanfaatan waktu. Pembelajaran pada pertemuan ketiga ditutup dengan pemberian tes evaluasi yang dikerjakan secara individual (terdapat pada lampiran 4 – THB siklus I).

c. Hasil Pengamatan

Pengamatan dilakukan dengan bantuan seorang observer dari SD Neg. 91 Sumbang Kec. Curio Kab. Enrekang untuk pengamatan terhadap peserta didik dalam hal keaktifan peserta didik. Sedangkan untuk pengamatan terhadap guru, pengamat mengamati kemampuan guru dalam menggunakan metode *Quantum Learning*.

1) Pengamatan terhadap keaktifan belajar peserta didik

Perubahan keaktifan peserta didik dapat dilihat dan merupakan data kualitatif yang diperoleh dari beberapa lembar observasi. Selain itu, frekuensi peserta didik yang memperhatikan pelajaran dan catatan guru untuk mengetahui perubahan sikap pada proses belajar mengajar yang berlangsung di kelas. Pengamatan terhadap keaktifan peserta didik dalam pembelajaran :

- a) Persentase kehadiran peserta didik pada siklus I sebesar 90% dari 10 peserta didik. (Lampiran 5).

- b) Keberanian untuk menjawab pertanyaan yang diajukan oleh guru, yaitu sebanyak 4% peserta didik yang menjawab pertanyaan dari guru dan termasuk pada kategori kurang baik, maka perlu memotivasi siswa untuk menumbuhkan keberanian dan kepercayaan dirinya. (Lampiran 5).
- c) Adanya kemauan peserta didik bertanya tentang materi yang belum dimengerti baik pada guru yang bersangkutan maupun pada temannya masih belum dikatakan baik, ini dapat dilihat dari hasil pengamatan yaitu pada siklus I peserta didik yang sering bertanya hanya 60% . (Lampiran 5).
- d) Peserta didik yang aktif dalam latihan terkontrol, hanya sebesar 80% pada siklus I. (Lampiran 5).
- e) Peserta didik yang aktif maju kedepan kelas mengerjakan tugas mandiri dengan persentase yaitu 45% pada siklus I. (Lampiran 5).
- f) Peserta didik yang membuat rangkuman materi yang telah diajarkan pada siklus I persentase siswa mencapai 85% . (Lampiran 5).
- g) Peserta didik yang mengerjakan pekerjaan rumah (PR), ini dapat dilihat pada siklus I yaitu 70 % . (Lampiran 5).

Berdasarkan hasil pengamatan pada siklus I dapat diperoleh catatan bahwa terdapat beberapa aspek-aspek pengamatan yang kurang dari indikator yang ditetapkan yaitu 70% yaitu aspek keberanian menjawab pertanyaan guru, Peserta didik yang mengajukan pertanyaan, maju ke depan kelas, dan Peserta didik yang mengerjakan pekerjaan rumah.

2) Pengamatan terhadap Guru yang Mengajar

Pada siklus I proses pembelajaran dengan menggunakan metode *quantum learning* guru memperoleh skor 16 dengan persentase 66,67%, sehingga secara

keseluruhan bahwa guru dalam proses pengajaran termasuk kategori cukup baik. Untuk persentase tiap skor pada skor 1 atau skor kurang, guru memperoleh 0%, untuk skor 2 atau skor cukup baik guru memperoleh persentase 25%, untuk skor 3 atau skor baik guru memperoleh persentase 25% dan untuk persentase skor 4 atau sangat baik, guru mendapat 16,67%. Karena persentase secara keseluruhan belum sesuai dengan indikator keberhasilan yaitu minimal 76% maka pengamatan terhadap kinerja guru perlu dilaksanakan kembali pada siklus II. (Lampiran 6)

3) Analisis Deskripsi Hasil Tes Siklus I

Berdasarkan analisis deskripsi terhadap skor perolehan peserta didik setelah melaksanakan metode *quantum learning*, selama siklus I dapat disajikan pada tabel 4.1 berikut ini:

Tabel 4.1 Statistik Skor Hasil Belajar Peserta Didik SDN 91 Sumbang Kec. Curio Kab. Enrekang Tahun Ajaran 2015/2016 Pada Siklus I

Statistik	Kuantifikasi
Ukuran Subjek	10
Skor ideal	100
Skor maksimum	85
Skor minimum	45
Rentang skor	40
Skor rata-rata	63
Standar deviasi	17,1

Sumber: Hasil Belajar Peserta Didik pada Tahun Ajaran 2015/2016

Tabel 4.1 menunjukkan bahwa skor rata-rata hasil belajar matematika peserta didik setelah diberikan tindakan adalah dari skor ideal 100. Skor tertinggi adalah 85

dan skor terendah adalah 45 dengan standar deviasi 17,1 dan dengan rentang skor 40. Apabila skor hasil belajar peserta didik pada siklus I dikelompokkan ke dalam 5 kategori, maka perolehan distribusi frekuensi skor yang ditunjukkan pada tabel 4.2 berikut ini:

Tabel 4.2 Distribusi Frekuensi dan Persentase Skor Siklus I Peserta Didik SDN 91 Sumbang Kec. Curio Kab. Enrekang Tahun Ajaran 2015/2016

No	Interval	Kategori	Frekuensi	Persentase (%)
1	0-34	Sangat Rendah	0	0
2	35-54	Rendah	4	40
3	55-64	Sedang	2	20
4	65-84	Tinggi	3	30
5	85-100	Sangat tinggi	1	10
JUMLAH			10	100

Sumber: Hasil Belajar Peserta Didik pada Tahun Ajaran 2015/2016

Berdasarkan tabel 4.1 dan 4.2, dapat dikemukakan bahwa skor rata-rata peserta didik setelah pemberian tugas terstruktur pada siklus I adalah 63 berada pada kategori rendah dari 10 peserta didik yang menjadi subjek penelitian. Apabila hasil belajar peserta didik pada siklus I dianalisis maka persentase ketuntasan belajar peserta didik pada siklus I yang berdasarkan standar ketuntasan yang diharapkan dapat dilihat pada tabel 4.3 berikut:

Tabel 4.3 Ketuntasan Belajar Peserta Didik Kelas V SDN 91 Sumbang Kec. Curio Kab. Enrekang Tahun Ajaran 1015/2016 pada Siklus I

No	Interval skor	Kategori	Frekuensi	Persentase
1	0 – 74	Tidak tuntas	6	60%

2	75 – 100	Tuntas	4	40%
Jumlah			10	100%

Berdasarkan tabel 4.3, menunjukkan bahwa pada siklus I persentase ketuntasan belajar sebesar 40% yaitu 4 dari 10 siswa termasuk dalam kategori tuntas dan 60 % atau 6 dari 10 peserta didik termasuk dalam kategori tidak tuntas. Artinya tes siklus I bisa dikatakan kurang baik, akan tetapi persentase ketuntasannya belum mencapai kriteria ketuntasan minimal yang telah ditetapkan yaitu 85%. Peserta didik yang belum mencapai tingkat ketuntasan perlu diberikan perbaikan atau pengayaan berupa tatap muka secara individual yang dilakukan oleh guru pada jam istirahat dan meminta kepada peserta didik yang telah mencapai ketuntasan belajar untuk membimbing temannya yang belum tuntas belajarnya serta memberikan tugas tambahan berupa soal-soal untuk dikerjakan di rumah.

e. Hasil Refleksi

Hasil tes evaluasi siklus I bahwa peserta didik yang mendapat nilai ≥ 75 atau tuntas belajar ada 4 peserta didik dan yang tidak tuntas belajar ada 6 peserta didik dengan skor rata-rata 63 persentase banyaknya peserta didik yang tuntas belajar 40%. Jadi, ketuntasan belajar secara klasikal belum tercapai karena belum sesuai dengan keberhasilan yang diharapkan yaitu 85%. Oleh karena itu kegiatan pada siklus I perlu diulang agar hasil belajar peserta didik meningkat. Hasil pengamatan dan refleksi pada siklus I dapat digunakan sebagai dasar untuk perencanaan dan tindakan pelaksanaan siklus II.

a) Refleksi pada Peserta Didik

Pada dasarnya proses pembelajaran ini sudah berjalan cukup baik tetapi perlu perbaikan pada pembelajaran berikutnya, yaitu pada siklus II sehingga kekurangan

pada siklus sebelumnya dapat diperbaiki dan dari hasil evaluasi diperoleh beberapa catatan, yaitu:

- 1) Musik yang digunakan dalam pembelajaran membuat beberapa peserta didik merasa jenuh karena hanya berpatokan pada satu musik.
- 2) Peserta didik masih lebih banyak yang tidak aktif dalam menjawab pertanyaan.
- 3) Peserta didik belum terbiasa dengan penerapan metode *quantum learning* proses pembelajaran masih belum tercapai maksimal.
- 4) Masih ada peserta didik yang nilainya di bawah KKM yaitu sebanyak 6 dari 10 peserta didik atau 40% dari seluruh peserta didik.

b) Refleksi terhadap Guru

Dari hasil pengamatan terhadap kegiatan guru dalam menerapkan metode *quantum learning* diperoleh bahwa pada pertemuan pertama guru sudah melakukan langkah-langkah metode *quantum learning* tapi di awal siklus, pada pertemuan pertama ini guru kurang maksimal menyampaikan materi sehingga harus ditingkatkan lagi dan keterlaksanaan metode *quantum learning* masih sangat kurang karena peserta didik masih merasa jenuh dikarenakan karena musik yang digunakan masih sangat sederhana. Ini disebabkan guru masih canggung menjelaskan tentang metode pembelajaran yang akan diterapkan pada peserta didik kemudian pada pertemuan kedua ini, ada perubahan dibandingkan dengan pertemuan yang pertama tapi pada pertemuan ini guru diharapkan lebih meningkatkan lagi penguasaan kelas untuk lebih bersemangat dalam menjalankan penerapan yang menyenangkan ini agar peserta didik lebih bersemangat pula dalam proses pembelajaran. Dengan demikian kegiatan guru dalam proses pembelajaran pada siklus I ini belum maksimal karena masih ada langkah-langkah pembelajaran yang kurang diperhatikan oleh guru. Selain itu, dari

catatan lapangan pada proses pembelajaran di siklus I, penguasaan materi guru masih kurang dan guru belum dapat menguasai keadaan kelas dengan baik. Guru juga harus memperhatikan dan mengingatkan peserta didik agar peserta didik dapat berkonsentrasi dan berpartisipasi aktif dalam mengikuti pembelajaran.

2. Gambaran Siklus II

a. Perencanaan

Berdasarkan hasil refleksi pada siklus I dan beberapa alternatif pemecahan masalah yang ditawarkan maka dalam siklus II ini hal-hal yang harus dipersiapkan yaitu:

- 1). Menyusun rencana pelaksanaan pembelajaran yaitu yang terdiri dari dua pertemuan dengan materi bangun ruang (sifat-sifat bangun ruang dan jaring-jaring bangun ruang) dengan sedikit perubahan pada kegiatan inti berdasarkan hasil refleksi pada siklus I dan indikator keberhasilan penelitian yang terdiri dari indikator keaktifan peserta didik, hasil belajar, dan kegiatan guru.
- 2). Menyiapkan fasilitas dan Mengembangkan alat-alat bantu pengajaran dalam rangka optimalisasi pembelajaran dengan menggunakan pembelajaran *Quantum Learning*.
- 3). Merencanakan tindakan tambahan yang akan diberikan pada Siklus II sebagai perubahan atau perbaikan tindakan pada Siklus I.
- 4). Menyiapkan instrumen untuk merekam dan menganalisis proses dan hasil tindakan yang terdiri dari lembar observasi terhadap keaktifan siswa, lembar tes hasil belajar siklus II dan lembar pengamatan kinerja guru.

b. Pelaksanaan Tindakan

Waktu pelaksanaan tahapan tindakan pada siklus II yaitu pertemuan I dilaksanakan pada hari Senin tanggal 1 Februari 2016 dan pertemuan II dilaksanakan pada hari Rabu tanggal 3 Februari 2016. Pada pertemuan III dilakukan tes siklus II yaitu hari Jum'at tanggal 5 Februari 2016.

Proses pembelajaran pada pertemuan ini dimulai dengan peserta didik membaca doa sebelum belajar, dilanjutkan dengan mengabsen kehadiran peserta didik dan menghibur peserta didik dengan memberikan lagu "satu tambah satu" dan menyanyikan bersama agar peserta didik merasa lebih senang sebelum masuk pokok bahasan. Pokok bahasan yang dipelajari adalah sifat-sifat bangun ruang (kubus, balok, kerucut, tabung dan lain-lain) dalam pemecahan masalah. Guru memberi motivasi kepada peserta didik dan memberikan apersepsi dengan mengingat kembali materi sifat-sifat bangun datar. Dalam mengingat kembali tentang materi tersebut peserta didik berpartisipasi dalam menjawab pertanyaan prasyarat yang diajukan oleh guru. Guru memberikan kesempatan kepada peserta didik bagi yang belum paham untuk diulang secukupnya. Pada saat menjelaskan materi, peserta didik sudah mulai kondusif dan tidak ramai seperti pada siklus I, kemudian guru mempersilahkan peserta didik untuk bertanya jika ada yang belum dipahami. (Lampiran 1 dan 2 siklus II)

Guru memberikan tugas kepada tiap peserta didik untuk menjawab pertanyaan yang ada. Kemudian guru memberikan musik yang sederhana agar peserta didik lebih nyaman menjawab tugas. Guru juga memberikan bimbingan secara merata kepada peserta didik yang mengalami kesulitan. Setelah waktu yang ditentukan habis, guru memberikan games pada tiap peserta didik untuk maju ke depan untuk

mempresentasikan hasil jawabannya dan guru membenarkan jawaban yang salah. Mereka sangat antusias untuk maju ke depan untuk mempresentasikan hasil kerjanya sendiri, dengan adanya games ini peserta didik sangat lebih semangat untuk tampil kedepan untuk mempresentasikan hasil jawabannya sendiri ini membuktikan bahwa pentingnya hiburan pada saat proses pembelajaran agar peserta didik tidak merasa tegang dalam proses belajar mengajar.

Guru membubarkan peserta didik untuk kembali ke tempat masing-masing. Setelah semua selesai, guru memberikan soal latihan lagi yang dikerjakan secara lebih mandiri. Sebelum pelajaran diakhiri, guru memberikan motivasi kepada peserta didik untuk lebih keras belajar dan guru memberikan tugas untuk dikerjakan di rumah sebagai bahan belajar. Kemudian guru menyampaikan kepada peserta didik tugas rumah tersebut akan dibahas pada pertemuan selanjutnya. Setelah itu guru mengakhiri pelajaran dengan do'a dan salam kemudian dijawab oleh peserta didik.

Pada pertemuan kedua, proses pembelajaran seperti pada pertemuan sebelumnya tetapi guru lebih meningkatkan proses belajar mengajar. Pada pertemuan kedua ini guru membahas materi jaring-jaring bangun ruang dalam pemecahan masalah yang belum dipahami peserta didik. Soal latihan yang diberikan juga tidak jauh berbeda dengan sebelumnya.

Proses pembelajaran pada pertemuan kedua dimulai dengan peserta didik membaca doa sebelum belajar, dilanjutkan dengan mengabsen kehadiran peserta didik dan menghibur peserta didik sebelum masuk pokok bahasan kemudian guru mengingatkan kembali materi yang di pelajari sebelumnya. Pokok bahasan yang dipelajari adalah jaring-jaring bangun ruang (kubus, balok, kerucut, tabung dan lain-lain) dalam pemecahan masalah. Guru memberi motivasi kepada peserta didik dan

memberikan apersepsi dengan mengingat kembali materi sifat-sifat bangun datar. Dalam mengingat kembali tentang materi tersebut peserta didik berpartisipasi dalam menjawab pertanyaan prasyarat yang diajukan oleh guru. Guru memberikan kesempatan kepada peserta didik bagi yang belum paham untuk diulang secukupnya. Pada saat menjelaskan materi, peserta didik sudah mulai kondusif dan tidak ramai seperti pada sebelumnya, kemudian guru mempersilahkan peserta didik untuk bertanya jika ada yang belum dipahami.

Guru memberikan tugas kepada tiap peserta didik untuk menjawab pertanyaan yang ada. Kemudian guru memberikan musik yang memotivasi agar peserta didik lebih semangat menjawab tugas. Guru juga memberikan bimbingan secara merata kepada peserta didik yang mengalami kesulitan. Setelah waktu yang ditentukan habis, guru memberikan games pada tiap peserta didik sambil menyanyikan bersama-sama lagu “satu tambah satu” sambil mengoper kertas (berupa pertanyaan) yang diberikan peneliti, ketika lagu selesai kertas yang dioper berhenti pula dan peserta didik maju ke depan untuk mempresentasikan hasil jawabannya dan guru membenarkan jawaban yang salah. Mereka sangat antusias untuk maju ke depan untuk mempresentasikan hasil kerjanya sendiri, dengan adanya games ini peserta didik sangat lebih semangat untuk tampil kedepan untuk mempresentasikan hasil jawabannya sendiri ini membuktikan bahwa pentingnya hiburan pada saat proses pembelajaran agar peserta didik tidak merasa tegang dalam proses belajar mengajar.

Guru membubarkan peserta didik untuk kembali ke tempat masing-masing. Setelah semua selesai, guru memberikan soal latihan lagi yang dikerjakan secara lebih mandiri. Sebelum pelajaran diakhiri, guru memberikan motivasi kepada peserta didik untuk lebih keras belajar dan guru memberikan tugas untuk dikerjakan di rumah

sebagai bahan belajar. Setelah itu guru mengakhiri pelajaran dengan do'a dan salam yang kemudian dijawab oleh peserta didik.

Pada pertemuan kedua ini, proses belajar mengajar seperti inilah yang perlu dikembangkan dari pembelajaran sebelumnya pembelajaran seperti pada pertemuan sebelumnya tetapi guru lebih meningkatkan proses belajar mengajar. Pada pertemuan kedua ini guru membahas materi jaring-jaring bangun ruang dalam pemecahan masalah yang belum dipahami peserta didik. Soal latihan yang diberikan juga tidak jauh berbeda dengan sebelumnya.

Pada pertemuan terakhir ini setelah diadakan evaluasi hasil tindakan peserta didik merasa ingin kembali belajar dengan menggunakan metode yang telah dilakukan selama beberapa pertemuan sebelumnya dan proses pembelajaran yang diharapkan oleh peneliti sangatlah memuaskan. Perbedaan yang terlihat pada pertemuan kedua sangat lebih ketimbang dari pertemuan yang lalu.

Kemudian guru memberikan soal evaluasi terakhir dari pembelajaran tentang materi sifat-sifat dan jaring-jaring bangun ruang untuk mengetahui hasil tindakan (terdapat pada lampiran 4 – THB siklus II).

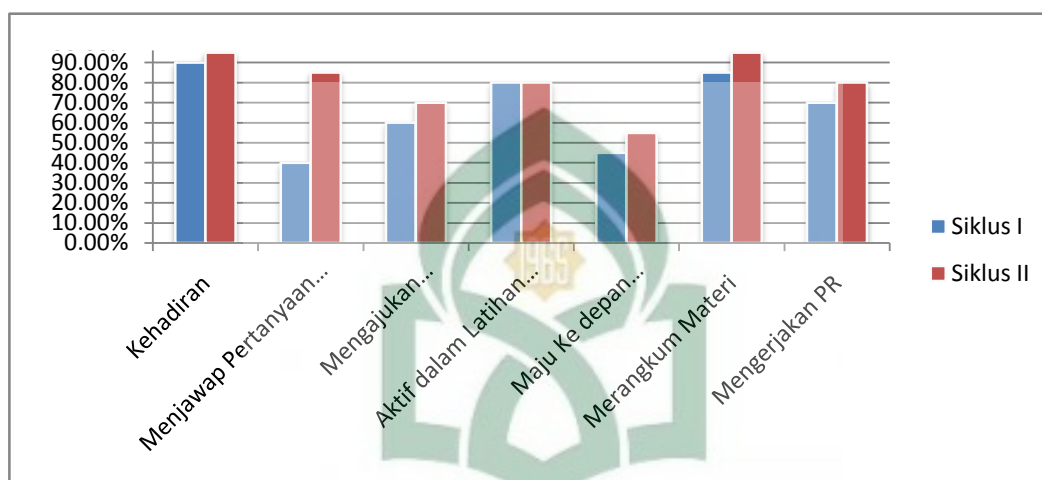
c. Hasil Pengamatan

Pengamatan dilakukan dengan bantuan seorang observer dari SDN 91 Sumbang Kec. Curio Kab. Enrekang untuk pengamatan terhadap siswa dalam hal keaktifan siswa. Sedangkan untuk pengamatan terhadap guru, pengamat mengamati kemampuan guru dalam menggunakan metode *quantum learning*.

1) Pengamatan terhadap keaktifan belajar peserta didik

Perubahan tingkah laku peserta didik merupakan data kualitatif yang diperoleh dari lembar observasi. Selain itu, frekuensi peserta didik yang

memperhatikan pelajaran dan catatan guru untuk mengetahui perubahan sikap pada proses pembelajaran yang berlangsung di kelas. Peningkatan keaktifan peserta didik dalam pembelajaran dapat dilihat pada gambar 4.1 berikut:



Gambar 4.1 Peningkatan Keaktifan Peserta Didik Dalam Pembelajaran

Pengamatan terhadap keaktifan peserta didik dalam pembelajaran :

- Persentase kehadiran peserta didik pada siklus I sebesar 90% meningkat menjadi 95% pada siklus II dari 10 peserta didik. (terdapat pada lampiran 5 siklus II).
- Keberanian untuk menjawab pertanyaan yang diajukan oleh guru, yaitu sebanyak 40% peserta didik yang menjawab pertanyaan dari guru dan termasuk pada kategori kurang baik meningkat menjadi 85% pada siklus II dan termasuk pada kategori cukup baik (terdapat pada lampiran 5 siklus II).
- Adanya kemauan peserta didik bertanya tentang materi yang belum dimengerti baik pada guru yang bersangkutan maupun pada temannya masih belum dikatakan baik, ini dapat dilihat dari hasil pengamatan yaitu pada siklus I peserta didik yang sering bertanya hanya 60% dan meningkat pada siklus II yaitu sebesar 70% (terdapat pada lampiran 5 siklus II).

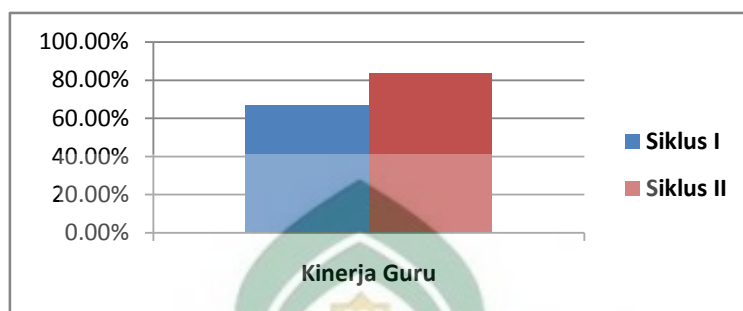
- d). Peserta didik yang aktif dalam latihan terkontrol, hanya sebesar 80% pada siklus I dan cenderung meningkat pada siklus II yaitu sebesar 80% (terdapat pada lampiran 5 siklus II).
- e). Peserta didik yang aktif maju kedepan kelas mengerjakan tugas mandiri dengan persentase yaitu 45% pada siklus I terjadi peningkatan pada siklus II yaitu sebesar 55% (terdapat pada lampiran 5 siklus II).
- f). Peserta didik yang membuat rangkuman materi yang telah diajarkan pada siklus I persentase peserta didik mencapai 85% menjadi 95% pada siklus II (terdapat pada lampiran 5 siklus II).
- g). Peserta didik yang mengerjakan pekerjaan rumah (PR), ini dapat dilihat pada siklus I yaitu 70 % menjadi 80% pada siklus II (terdapat pada lampiran 5 siklus II).

Dari hasil observasi di atas dapat disimpulkan bahwa pembelajaran dengan metode *quantum learning* dapat meningkatkan keaktifan peserta didik.

2) Pengamatan terhadap Guru yang Mengajar

Dalam proses pembelajaran dengan menggunakan metode *quantum learning* pada siklus II guru memperoleh skor 20 dengan persentase 83,33%, sehingga secara keseluruhan bahwa guru dalam proses pengajaran termasuk kategori baik. Untuk persentase tiap skor pada skor 1 atau skor kurang, guru memperoleh 0%, untuk skor 2 atau skor cukup baik guru memperoleh persentase 0%, untuk skor 3 atau skor baik guru memperoleh persentase hingga 62,5% dan untuk persentase skor 4 atau sangat baik, guru mendapat 16,67%. Secara keseluruhan, guru dalam proses pengajaran termasuk dalam kategori baik, sehingga aktifitas guru pada siklus II telah memenuhi

indikator keberhasilan (terdapat pada lampiran 6 – siklus II). Untuk lebih jelas dapat dilihat pada gambar 4.2 berikut:



Gambar 4.2 Peningkatan Kegiatan Guru

3) Analisis Deskripsi Hasil Tes Siklus II

Berdasarkan analisis deskripsi terhadap skor perolehan peserta didik setelah melaksanakan metode *quantum learning* selama siklus II dapat disajikan pada tabel 4.4 berikut ini:

Tabel 4.4 Statistik Skor Hasil Belajar Peserta Didik SDN 91 Sumbang Kec. Curio Kab. Enrekang Tahun Ajaran 2015/2016

Statistik	Kuantifikasi
Ukuran Subjek	10
Skor ideal	100
Skor maksimum	90
Skor minimum	70
Rentang skor	20
Skor rata-rata	81
Standar deviasi	5,7

Sumber: Hasil Belajar Peserta Didik pada Tahun Ajaran 2015/2016

Tabel 4.4 menunjukkan bahwa skor rata-rata hasil belajar matematika peserta didik setelah diberikan tindakan adalah 81 dari skor ideal 100. Skor tertinggi adalah 90 dan skor terendah adalah 70 dengan standar deviasi 5.7 dan dengan rentang skor 20. Untuk mengetahui kategori data yang diperoleh pada siklus II, maka data tersebut dimasukkan dalam tabel frekuensi berikut ini:

Tabel 4.5 Distribusi Frekuensi dan Persentase Skor Siklus II Peserta Didik SDN 91 Sumbang Kec. Curio Kab. Enrekang Tahun Ajaran 2015/2016

No	Skor	Kategori	Frekuensi	Persentase (%)
1	0-34	Sangat Rendah	0	0
2	35-54	Rendah	0	0
3	55-64	Sedang	0	0
4	65-84	Tinggi	9	90
5	85-100	Sangat tinggi	1	10
JUMLAH			10	100

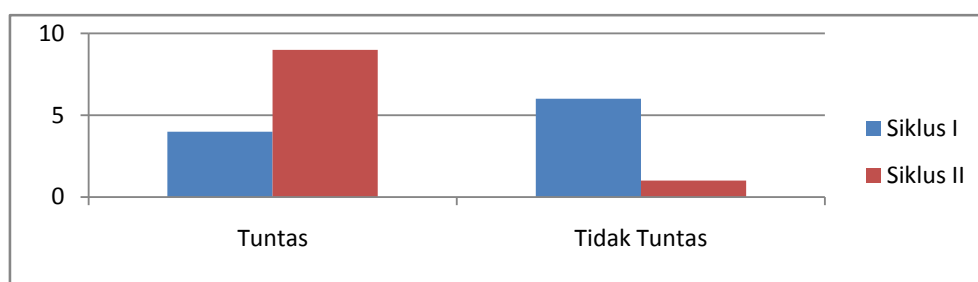
Sumber: Hasil Belajar Peserta Didik pada Tahun Ajaran 2015/2016

Berdasarkan tabel 4.4 dan 4.5 dapat dikemukakan bahwa skor rata-rata peserta didik setelah melaksanakan metode *quantum learning* pada siklus II adalah 81 berada pada kategori tinggi dari 10 peserta didik yang menjadi subjek penelitian. Apabila hasil belajar peserta didik pada siklus II dianalisis maka persentase ketuntasan belajar peserta didik pada siklus II dapat dilihat pada tabel 4.6 berikut:

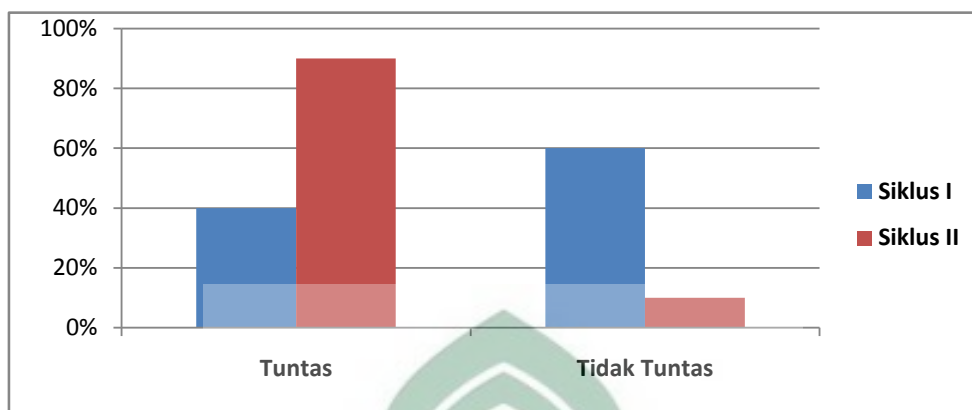
**Tabel 4.6 Deskripsi Ketuntasan Belajar Peserta Didik Kelas V SDN 91 Sumbang
Kec. Curio Kab. Enrekang Tahun Ajaran 2015/2016 pada Siklus II**

No	Interval skor	Kategori	Frekuensi	Persentase
1	0 – 74	Tidak tuntas	1	10%
2	75 – 100	Tuntas	9	90%
Jumlah			10	100%

Berdasarkan tabel 4.6, menunjukkan bahwa pada siklus II persentase ketuntasan belajar sebesar 90% yaitu 9 dari 10 peserta didik termasuk dalam kategori tuntas dan sebesar 10% atau 1 orang dari 10 peserta didik termasuk dalam kategori tidak tuntas. Artinya dari tes siklus I hingga tes siklus II sudah mengalami peningkatan persentase ketuntasan klasikal, dan sudah berada di atas standar persentase ketuntasan klasikal. Hal ini disebabkan karena pada siklus II ini, para peserta didik sudah mulai serius dalam belajar dan memperhatikan tugas-tugas yang diberikan untuk diselesaikan dan setelah dilakukan pembenahan mengenai hal-hal yang dianggap kurang pada siklus I. Ketuntasan belajar antara siklus I dan siklus II dapat dilihat dari gambar berikut:



**Gambar 4.3 Ketuntasan Individu Peserta Didik SDN 91 Sumbang Kec. Curio
Kab. Enrekang Tahun Pelajaran 2015/2016**



Gambar 4.4 Ketuntasan Klasikal Peserta Didik SDN 91 Sumbang Kec. Curio Kab. Enrekang Tahun Ajaran 2015/2016

Peserta didik yang belum tuntas mulai dari sebelum pemberian tindakan sampai setelah pemberian tindakan yaitu pada siklus I sampai siklus II meskipun sudah diberikan program perbaikan namun hasilnya tidak jauh beda dari hasil sebelumnya dan ternyata setelah dinyatakan yang menjadi kendala sehingga mereka tidak dapat mencapai ketuntasan belajar seperti peserta didik yang lain, ini disebabkan karena mereka malas bertanya apabila ada hal yang kurang dimengerti, kurang memperhatikan pelajaran, apabila ada tugas tidak dikerjakan dengan baik, dan kurang kontrol dari orang tua pada saat mereka ada di rumah.

e. Hasil Refleksi Siklus II

Setelah pelaksanaan siklus II, hasil yang diperoleh meningkat meskipun tidak jauh beda dengan hasil yang diperoleh pada siklus I sebelumnya. Hasil tes evaluasi siklus II bahwa peserta didik yang mendapat nilai ≥ 75 atau tuntas belajar ada 9 peserta didik dengan skor rata-rata 81 persentase banyaknya peserta didik yang tuntas belajar 90% sehingga sudah memenuhi indikator keberhasilan yaitu 85% peserta didik yang tuntas belajar.

Table 4.7 Perbandingan penerapan Metode Quantum Learning pada Siklus I dan Siklus II

Tahapan siklus	Siklus I	Siklus II
1. Perencanaan (planning)	<p>a. Menyusun rencana pelaksanaan pembelajaran dan indikator keberhasilan penelitian.</p> <p>b. Menyiapkan fasilitas dan sarana pendukung, misalnya pengadaan alat peraga dan alat musik.</p> <p>c. Menyiapkan instrumen, menganalisis proses penelitian dan hasil penelitian</p>	<p>a. Menyusun rencana pelaksanaan pembelajaran dan indikator keberhasilan penelitian dengan sedikit berbeda pada kegiatan inti.</p> <p>b. Menyiapkan fasilitas dan mengembangkan alat-alat.</p> <p>c. Merencanakan tindakan tambahan.</p> <p>d. Menyiakan instrumen.</p>
2. Pelaksanaan (action)	<p>a. Memberikan salam, motivasi, dan menghibur peserta didik dengan pemberian lagu “pergi belajar”.</p> <p>b. Materi pokok yang di pelajari adalah sifat-</p>	<p>a. Awal mulainya pembelajaran guru memberikan salam, memotivasi dengan memupuk sikap juara, menghibur peserta didik dengan pemberian lagu “satu ditamba</p>

	<p>sifat dan jaring-jaring bangun datar.</p> <p>c. Memberikan musik yang sederhana pada saat pengerjaan tugas.</p> <p>d. Pembelajaran berakhir guru memberikan motivasi kepada peserta didik agar lebih giat belajar, berdoa sebelum pulang dan salam.</p>	<p>satu”.</p> <p>b. Materi pokok yang dipelajari sifat-sifat dan jaring-jaring bangun ruang.</p> <p>c. Memberikan musik dan disertai dengan games pada saat pengerjaan tugas.</p> <p>d. Pembelajaran berakhir guru memberikan motivasi kepada peserta didik agar lebih giat belajar, berdoa sebelum pulang dan salam.</p>
3. Pengamatan (observation)	<p>a. Pengamatan terhadap keaktifan peserta didik.</p> <p>b. Pengamatan terhadap guru yang mengajar</p> <p>c. Analisis Deskriptif hasil tes</p>	<p>a. Pengamatan terhadap keaktifan peserta didik.</p> <p>b. Pengamatan terhadap guru yang mengajar</p> <p>c. Analisis Deskriptif hasil tes</p>
4. Refleksi	<p>1. Refleksi Peserta Didik Hasil belajar pada siklus I belum meningkat jadi</p>	<p>1. Refleksi Peserta didik Dalam penerapan quantum learning ini</p>

	<p>perlu diulang agar hasil belajar peserta didik meningkat. Adapun yang perlu diperbaiki pada siklus I adalah sebagai berikut:</p> <ol style="list-style-type: none"> a. Musik yang digunakan dalam pembelajaran membuat beberapa peserta didik merasa jenuh b. Peserta didik masih lebih banyak yang tidak aktif dalam menjawab pertanyaan. c. Penerapan metode <i>quantum learning</i> belum tercapai dengan maksimal d. Nilai KKM belum tercapai. <p>2. Refleksi terhadap Guru</p> <ol style="list-style-type: none"> a. Guru kurang maksimal dalam 	<p>terdapat perubahan dibandingkan dengan siklus I dan hasil tes sudah memenuhi indikator keberhasilan yaitu 85%. Adapun yang sudah di perbaiki pada siklus pertama yaitu:</p> <ol style="list-style-type: none"> a. Peserta didik sudah merasa senang dalam proses belajar karena musik yang digunakan sudah membuatnya merasa nyaman. b. Sudah banyak peserta didik yang menjawab pertanyaan. c. Nilai KKM peserta didik sudah mencapai sesuai yang diharapkan.
--	--	--

	<p>menyampaikan materi.</p> <p>b. Guru harus lebih kreatif agar proses pembelajaran dengan menggunakan penerapan metode <i>quantum learning</i></p> <p>c. Pada proses pembelajaran dengan penerapan metode <i>quantum learning</i> guru masih kurang memperhatikan peserta didiknya yang masih kurang paham materi yang diberikannya.</p>	<p>2. Refleksi terhadap Guru</p> <p>a. Guru sudah maksimal dalam penyampaian materi pembelajaran.</p> <p>b. Guru sudah lebih kreatif dalam proses belajar mengajar sehingga siswa sudah merasa senang dalam pembelajaran.</p> <p>c. Guru sudah maksimal dalam penerapan metode <i>quantum learning</i>.</p>
--	---	---

Tabel 4.8 Perbandingan Hasil Penelitian pada Siklus I dan Siklus II

Fokus Penelitian	Siklus I	Siklus II
1. Pencapaian kemampuan yang diperoleh peserta didik sesudah penerapan metode <i>quantum learning</i> .	40%	90%
2. Proses pembelajaran yang berlangsung di dalam kelas dengan penerapan metode <i>quantum learning</i> sebagai berikut:		
a. Banyaknya peserta didik yang hadir pada saat proses pembelajaran	90%	95%
b. Peserta didik yang aktif menjawab pertanyaan	40%	85%
c. Peserta didik yang mengajukan pertanyaan kepada guru	60%	70%
d. Peserta didik yang aktif dalam latihan terkontrol	80%	80%
e. Peserta didik yang aktif maju kedepan menjawab tugas mandiri	45%	55%
f. Peserta didik yang membuat rangkuman materi yang telah diajarkan	85%	95%
g. Peserta didik yang mengerjakan pekerjaan rumah (PR)	70%	80%
3. Kemampuan guru dalam penerapan <i>quantum learning</i>	66,67%	83,33%

B. Pembahasan

Proses pembelajaran dengan metode *quantum learning* pada kelas V SDN 91 Sumbang Kec. Curio Kab. Enrekang dengan jumlah peserta didik sebanyak 10 orang. Penerapan metode *quantum learning* dilakukan sebanyak dua siklus. Dimana siklus pertama peneliti memberikan musik yang sederhana pada saat peserta didik membaca dan mengerjakan tugas. Hasil yang di dapat peserta didik kurang merasakan kesenangan dalam proses belajar, hal tersebut dilihat pada hasil lembar observasi kegiatan aktifitas peserta didik.

Pada siklus kedua peneliti memperbaiki hasil yang ada pada siklus pertama dengan memberikan musik yang lebih ceria dan pemberian games. Hasil yang didapatkan oleh peserta didik merasakan kesenangan dalam proses pembelajaran dan keaktifan peserta didik pada siklus kedua terlihat lebih meningkat karena peserta didik lebih berani mengungkapkan pendapat dan hampir semua peserta didik kelas V dapat menjawab pertanyaan yang diberikan oleh peneliti.

Meningkatnya kegiatan guru dalam proses pembelajaran dengan menggunakan metode *quantum learning* dari siklus I ke siklus II sebesar 66,67% meningkat menjadi 83,33%, guru sudah baik dalam kegiatan mengajar karena guru dapat memberikan contoh penyelesaian masalah yang berhubungan dengan kehidupan sehari-hari, serta materi yang disampaikan dapat dipahami peserta didik, soal yang diberikan sudah sesuai dengan indikator keberhasilan yaitu 76% dan dalam mengambil kesimpulan sudah mencakup semua materi. Guru dapat menciptakan suasana belajar peserta didik lebih aktif. Hal ini karena dalam pembelajaran peserta didik ikut dilibatkan dan apabila ada peserta didik yang mengalami kesulitan guru

selalu membimbingnya dan memotivasinya. Selain itu, guru sudah bisa menguasai kelas dengan baik dan juga lebih bisa memotivasi peserta didik untuk belajar.

Setelah menerapkan metode *quantum learning* dalam pembelajaran, kemudian peneliti memberikan tes hasil akhir belajar pada setiap siklus. Pada siklus I diperoleh rata-rata nilai hasil belajar 63 dan pada siklus II diperoleh rata-rata nilai hasil belajar 81. Hal tersebut menunjukkan adanya peningkatan nilai hasil belajar pada siklus I ke siklus II dengan penerapan metode *quantum learning*.



BAB V

PENUTUP

A. Kesimpulan

Berdasarkan peningkatan hasil belajar matematika peserta didik dengan menerapkan metode *quantum learning* pada kelas V SDN 91 Sumbang Kec. Curio Kab. Enrekang, maka dapat disimpulkan bahwa hasil belajar matematika peserta didik setelah proses pembelajaran pada siklus I nilai rata-rata 63, ketuntasan belajar peserta didik hanya mencapai 40% dari 10 peserta didik dan persentase keaktifan peserta didik sebesar 67,1% sedangkan persentase kegiatan guru dalam proses belajar mengajar hanya memperoleh nilai rata-rata 66,67%. Dengan demikian bahwa siklus I ini menunjukkan belum adanya ketercapaian peserta didik dan guru dalam proses belajar mengajar.

Hasil belajar peserta didik dengan menerapkan metode *quantum learning* di siklus ke II ini dapat meningkatkan hasil peserta didik dengan nilai rata-rata 81, ketuntasan belajar peserta didik sudah mencapai 90% dari 10 peserta didik ini berarti peserta didik hanya 10% yang tidak tuntas dan persentase keaktifan peserta juga meningkat sebesar 80% sedangkan persentase kegiatan guru dalam proses belajar mengajar juga meningkat dengan nilai rata-rata sebesar 83,33%. Sehingga dapat disimpulkan bahwa terdapat peningkatan hasil belajar matematika peserta didik kelas V SDN 91 Sumbang Kec. Curio Kab. Enrekang melalui penerapan metode *quantum learning*.

B. Saran

Berdasarkan kesimpulan diatas, maka beberapa saran yang dapat penulis kemukakan diantaranya sebagai berikut:

1. Kepada guru mata pelajaran matematika disarankan agar dapat menguasai beberapa metode pengajaran, supaya dapat menyesuaikan metode-metode tersebut dengan bahan ajar yang akan disajikan.

2. Disarankan untuk menerapkan metode *Quantum Learning* sebagai metode pembelajaran yang dapat meningkatkan prestasi peserta didik dan dapat menimbulkan antusiasme peserta didik.

3. Melihat hasil penelitian yang diperoleh melalui penerapan pembelajaran *Quantum Learning* cukup positif, maka diharapkan kepada guru-guru khususnya guru matematika agar dapat menerapkan pembelajaran ini diruang kelas tempat mereka mengajar.

Daftar pustaka

- Majid Abdul, 2008. *Perencanaan Pembelajaran Mengembangkan Standar kompetensi Guru*. Cet. 5; Bandung: Remaja Rosda Karya.
- Nata Abuddin, 2003. *Manajemen Pendidikan Mengatasi Kelemahan Pendidikan Islam Di Indonesia*. Jakarta Timur: Prenada Media.
- Saragih Amrin dan Sagita Kristiani, Journal: 2011. *The effect of quantum learning on the student's achievement in writing argumentation*.
- Arikunto, S. 2002. *Dasar-Dasar Evaluasi Pendidikan*. Jakarta: Bumi Aksara.
- Jihad Asep, dan Abdul Haris, 2008. *Evaluasi Pembelajaran*. Cet.III; Yogyakarta: Multi Pressindo.
- Riyanto Astim, 2003. *Proses Belajar Mengajar Efektif*. Cet. II; Bandung: YAPEMDO.
- Belajar, “ [http://akhmadsudrajat.wordpress.com/2008/01/31/hakikat-belajar/\(30 november 2015\)](http://akhmadsudrajat.wordpress.com/2008/01/31/hakikat-belajar/(30-november-2015))).
- Daryanto, 2012. *Penelitian Tindakan Kelas*. Jakarta: PT. Prestasi Pustakaraya.
- Departemen Agama, *Al-Qur'an dan Terjemahannya*. Jakarta: Departemen Agama R.I.
- DePorter, Bobbi & Mike H. 2002. *Quantum Learning Membiasakan Belajar Nyaman dan Menyenangkan*. Bandung: Penerbit Kaifa.
- Dimiyati dan Mudjiono, 2002. *Belajar dan Pembelajaran*. Jakarta: Asdi Mahasatya.
- E. Mulyasa, 2008. *Kurikulum Berbasis Kompetensi, Konsep, Karakteristik, Implementasi, dan Inovasi*. Bandung: Remaja Rosdakarya.
- Haryono Hanung, 2002. *Media Pendidikan*. Cet. V; Jakarta: Raja Grafindo Persada.
- Hariwijaya, 2009. *Meningkatkan Kecerdasan Matematika*. Cet. I; Yogyakarta: Tugu.
- Rahmat Jalaluddin, 1997. *Catatan Kang Jalal; Visi, Media, Politik, Pendidikan*. Cet. I; Bandung: Remaja Rosdakarya.
- Selman Jerry, Journal international business: 1968 (*Quantum Learning: Learn Without Learning*).

- Kamus, 2015. *Kamus Besar Bahasa Indonesia (KBBI)*.
- Kamus On - Line, 2015. *Kamus Besar Bahasa Indonesia (KBBI)*. www.kbbi.com
- Purwanto M. Ngalim, 1990. *Psikologi Pendidikan* Cet. V; Bandung: Remaja Rosdakarya.
-, 2007. *Ilmu Pendidikan dan Praktis*. Cet. XVIII; Bandung: PT. Remaja Rosdakarya.
- Shihab M. Quraish, 2004. *Tafsir AL-Mishbah Pesan-Kesan dan Keserasiaan AL-Qur'an*. vol. 13. Cet. II; Jakarta: Lentera Hati.
- Majelis Ulama Indonesia, 1988 *Al Quran Terjemah Indonesia*. Jakarta: Departemen Agama RI.
- Muhkal Mappaita, 2009. *Hakikat Matematika dan Hakikat Pendidikan Matematika*. UNM.
- Masykur Ag, Moch. dan Abdul Halim Fathani, 2009. *Mayhematical Intelegence: Cara Cerdas Melatih Otak dan Menanggulangi Kesulitan Belajar*. Cet. II; Jogjakarta: Ar-Ruzz Media.
- Mustami Muh. Khalifah, 2012. *Dimensi-Dimensi Penelitian Tindakan Kelas*. Makassar: Alauddin Univesity Pers.
- Syah Muhibbin, dkk, 2004. *Psikologi Pendidikan dengan Pendekatan Baru*. Bandung: Rosdakarya.
- Mulyasa, E. 2002. *Kurikulum Berbasis Kompetensi Konsep, Karakteristik, dan Implementasi*. Bandung: PT. Remaja Rosdakarya.
- Sudjana Nana, 2009. *Penilaian Hasil Proses Belajar Mengajar*. Cet. XIII; Bandung: Remaja Rosdakarya.
- Nasir A. 2012. *Metode Pembelajaran Agama Islam*. Makassar: Alauddin University Pres.
- Hamalik Oemar, 2006. *Pendidikan Guru Berdasarkan Pendekatan Kompetensi*. Cet. IV; Jakarta: PT. Bumi Aksara.
- al-Syaibani, Omar, Muhammad al-Toumi, 1979. *Falsafah Pendidikan Islam*. Terjemahan, Hasan Langgulung, Jakarta: Bulan Bintang.
- Prayitno, 2009. *Dasar dan Praktis Pendidikan*. Cet. I; Jakarta: Grasindo.

Sulasteri Sri, 2012. *Penelitian Tindakan Kelas Teori dan Aplikasi*. Makassar: Alauddin University Press.

Djamarah Syaiful Bahri, 2010. *Strategi Belajar Mengajar*. Cet. IV; Jakarta: Rineka Cipta.

Tim Pelatih Lemlit UNM, 2003 *Penelitian Tindakan Kelas*. Makassar: Lembaga Penelitian Universitas Negeri Makassar.

Aqib Zainal, dkk, 2009. *Penelitian Tindakan Kelas untuk Guru SD, SLB, dan TK*. Cet.I; Bandung: Yrama Widya.





LAMPIRAN 1

DAFTAR NAMA SISWA

KELAS V SD NEGERI 91 SUMBANG KEC. CURIO KAB. ENREKANG

No	Nama Siswa	L/P
1.	MUH. ALIF	L
2.	MUH. FERDI	L
3.	SAHRUL ADITIYA	L
4.	FIQRI AMINATZIR	L
5.	FATHUDIN	L
6.	MAWAR	P
7.	MAR'AH MARFUAH	P
8.	HAMDA KURNIA	P
9.	NABILA AKSARA	P
10.	MUH. ARIL	L

Jumlah Siswa : 6 Orang Putra
4 Orang Putri

LAMPIRAN I

**DAFTAR HADIR SISWA KELAS V
SDN 91 SUMBANG KEC. CURIO KAB. ENREKANG**

NO.	NAMA	L/ P	PERTEMUAN KE-						JUMLAH		
			1	2	3	4	5	6	S	I	A
1	MUH. ALIF	L	√	√	√	√	√	√	-	-	-
2	MUH. FERDI	L	√	√	√	√	√	√	-	-	-
3	SAHRUL ADITIYA	L	√	√	√	√	√	√	-	-	-
4	FIQRI AMINATZIR	L	√	√	√	√	√	√	-	-	-
5	FATHUDIN	L	A	√	√	√	√	√	-	-	1
6	MAWAR	P	√	√	√	√	√	√	-	-	-
7	MAR'AH MARFUAH	P	√	√	√	√	√	√	-	-	-
8	HAMDA KURNIA	P	√	√	√	√	√	√	-	-	-
9	NABILA AKSARA	P	√	√	√	√	√	√	-	-	-
10	MUH. ARIL	L	A	√	√	A	√	√	-	-	2

Sumbang, Februari 2016
Peneliti

Syamsir
NIM. 20700112115

LAMPIRAN 2 SIKLUS I

RENCANA PELAKSANAAN PEMBELAJARAN (RPP) SIKLUS I

Nama Sekolah : SD Negeri 91 Sumbang
Mata Pelajaran : Matematika
Kelas : V (Dua)
Semester : 2 (Dua)

Standar Kompetensi : 6. Memahami sifat-sifat bangun dan hubungan antar bangun

Kompetensi Dasar : 6.1. Mengidentifikasi sifat-sifat bangun datar

Indikator : 6.1.1. Mengidentifikasi *sisi* dari persegi, persegi panjang, jajargenjang, segitiga, trapesium, layang-layang, belah ketupat.

6.1.2. Siswa dapat mengidentifikasi *sudut* dari persegi, persegi panjang, jajargenjang, segitiga, trapesium, layang-layang, belah ketupat.

6.1.3. Mengenal bentuk bangun datar segitiga, trapesium, jajargenjang

6.1.4. Siswa dapat mengidentifikasi *jari-jari dan diameter* dari lingkaran

Alokasi Waktu : 2 x 35 menit pelajaran (2 pertemuan)

A. Tujuan Pembelajaran

Setelah melaksanakan proses pembelajaran diharapkan peserta didik mampu :

1. Mengidentifikasi *sisi* dari persegi, persegi panjang, jajargenjang, segitiga, trapesium, layang-layang, belah ketupat.
2. Siswa dapat mengidentifikasi *sudut* dari persegi, persegi panjang, jajargenjang, segitiga, trapesium, layang-layang, belah ketupat.
3. Mengenal bentuk bangun datar segitiga, trapesium, jajargenjang

LAMPIRAN 2 SIKLUS I

4. Siswa dapat mengidentifikasi *jari-jari dan diameter* dari lingkaran

Karakter siswa yang diharapkan : Disiplin (*Discipline*)
Rasa hormat dan perhatian (*respect*)
Tekun (*diligence*)
Tanggung jawab (*responsibility*)

B. Materi Ajar

- Sifat-sifat bangun datar
- Jaring-jaring bangun datar

C. Metode Pembelajaran

Quantum Learning

D. Langkah-langkah Kegiatan

Langkah 1: Kekuatan Ambak (Motivasi)

Proses pembelajaran pada pertemuan pertama dimulai dengan peserta didik membaca doa sebelum belajar dan dilanjutkan dengan mengabsen kehadiran peserta didik. Kemudian dilanjutkan dengan menyampaikan dan memberikan motivasi kepada peserta didik.

Guru dan peserta didik meninjau ulang apa yang telah tercakup pada pelajaran yang lalu. Yang ditinjau adalah: PR dan memberikan pertanyaan kepada peserta didik mengenai pelajaran yang lalu.

Langkah 2: Memupuk Sikap Juara

Guru memberikan semangat dan motivasi belajar agar siswa mampu berpikir yang lebih positif terhadap pembelajaran yang telah diberikan dan mampu bersaing antar sesamanya.

Langkah 3: Membebaskan Gaya Belajarnya

Ada berbagai macam gaya belajar yang dimiliki oleh peserta didik, gaya belajar tersebut yaitu: visual, auditorial dan kinestetik. Dalam Quantum Learning guru hendaknya memberikan kebebasan dalam belajar pada peserta didiknya dan janganlah terpaku pada satu gaya belajar saja.

LAMPIRAN 2 SIKLUS I

Langkah 4: Membiasakan Mencatat

Belajar akan benar-benar dipahami sebagai aktivitas kreasi ketika peserta didik tidak hanya bisa menerima, melainkan bisa mengungkapkan kembali apa yang didapatkan menggunakan bahasa hidup dengan cara dan ungkapan sesuai gaya belajar peserta didik itu sendiri. Hal tersebut dapat dilakukan dengan memberikan symbol simbol atau gambar yang mudah dimengerti oleh peserta didik itu sendiri, simbol-simbol tersebut dapat berupa tulisan.

Langkah 5: Membiasakan Membaca

Salah satu aktivitas yang cukup penting adalah membaca. Karena dengan membaca akan menambah perbendaharaan kata, pemahaman, menambah wawasan dan daya ingat akan bertambah. Seorang guru hendaknya membiasakan peserta didik untuk membaca, baik buku pelajaran maupun buku-buku yang lain.

Langkah 6: Menjadikan Peserta Didik lebih Kreatif

Guru mampu mengembangkan alat-alat yang digunakan agar peserta didik lebih kreatif untuk belajar dan peserta didik yang kreatif adalah peserta didik yang ingin tahu, suka mencoba dan senang bermain. Dengan adanya sikap kreatif yang baik peserta didik akan mampu menghasilkan ide-ide yang segar dalam belajarnya.

Langkah 7: Seat Work/Tugas Mandiri

Guru memberikan soal/ide dan peserta didik bekerja sendiri untuk latihan/perluasan mempelajari konsep yang disajikan guru pada langkah 2 (pengembangan).

LAMPIRAN 2 SIKLUS I

Guru meminta peserta didik lebih tenang seperti semula. Kemudian guru memberikan soal latihan lagi untuk dikerjakan secara individual.

Langkah 8: Penutup

Memberikan penugasan/PR kepada peserta didik agar peserta didik juga belajar di rumah sebagai pendalaman materi. Waktu pemberian PR diakhir proses belajar mengajar dan isi/soal dari PR tersebut tentang materi pelajaran yang baru diajarkan.

Sebelum pelajaran diakhiri, guru memberikan soal untuk dikerjakan di rumah sebagai latihan dan menyampaikan akan dikoreksi pada pertemuan selanjutnya. Setelah itu guru mengakhiri pelajaran dengan do'a dan salam yang kemudian dijawab oleh peserta didik.

E. Alat dan Sumber Belajar

Sumber :

- Buku paket, yaitu buku Matematika, Kelas V Semester 2
- Lembar Kerja Siswa (LKS)
- Buku referensi lain.

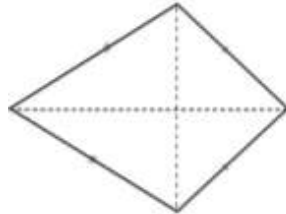
Alat :

- Laptop
- Alat peraga

F. Penilaian tugas

1. Suatu bangun datar mempunyai empat sisi dengan sepasang sisinya sejajar, sedangkan sisi yang lain tidak sejajar. Apakah nama bangun datar ini?
2. Suatu bangun datar mempunyai empat sisi yang sama panjang. Sudut-sudut yang berhadapan sama besar dan mempunyai dua diagonal sebagai sumbu simetri. Apa nama bangun datar ini?
3. Sebutkan sifat-sifat bangun datar di bawah ini!

LAMPIRAN 2 SIKLUS I



Guru Mapel Matematika

Gowa, Januari 2016

Peneliti

NIP:



(Syamsir)

NIM: 20700112115

UNIVERSITAS ISLAM NEGERI
ALAUDDIN
MAKASSAR

LAMPIRAN 2 SIKLUS II

RENCANA PELAKSANAAN PEMBELAJARAN (RPP) SIKLUS II

Nama Sekolah : SD Negeri 91 Sumbang
Mata Pelajaran : Matematika
Kelas : V (Lima)
Semester : 2 (Dua)

Standar Kompetensi : 6. Memahami sifat-sifat bangun dan hubungan antar bangun

Kompetensi Dasar : 6.2. Mengidentifikasi sifat-sifat bangun ruang
6.3. Menentukan jaring-jaring berbagai bangun ruang sederhana

Indikator : 6.2.1. Mengidentifikasi sifat-sifat bangun ruang: tabung, prisma, kerucut, limas, kubus dan baluk.

6.3.1. Membuat jaring-jaring bangun ruang

Alokasi Waktu : 2 x 35 menit pelajaran (2 pertemuan)

A. Tujuan Pembelajaran

Setelah melaksanakan proses pembelajaran diharapkan peserta didik mampu :

1. Mengidentifikasi sifat-sifat bangun ruang: tabung, prisma, kerucut, limas, kubus dan baluk.
2. Membuat jaring-jaring bangun ruang.

Karakter siswa yang diharapkan : Disiplin (*Discipline*)

Rasa hormat dan perhatian (*respect*)

Tekun (*diligence*)

Tanggung jawab (*responsibility*)

B. Materi Ajar

- Sifat-sifat bangun ruang
- membuat jaring-jaring bangun ruang

LAMPIRAN 2 SIKLUS II

C. Metode Pembelajaran

Quantum Learning

D. Langkah-langkah Kegiatan

Langkah 1: Kekuatan Ambak (Motivasi)

Proses pembelajaran pada pertemuan pertama dimulai dengan peserta didik membaca doa sebelum belajar dan dilanjutkan dengan mengabsen kehadiran peserta didik. Kemudian dilanjutkan dengan menyampaikan dan memberikan motivasi kepada peserta didik.

Guru dan peserta didik meninjau ulang apa yang telah tercakup pada pelajaran yang lalu. Yang ditinjau adalah: PR dan memberikan pertanyaan kepada peserta didik mengenai pelajaran yang lalu.

Langkah 2: Memupuk Sikap Juara

Guru memberikan semangat dan motivasi belajar agar siswa mampu berpikir yang lebih positif terhadap pembelajaran yang telah diberikan dan mampu bersaing antar sesamanya.

Langkah 3: Membebaskan Gaya Belajarnya

Ada berbagai macam gaya belajar yang dipunyai oleh peserta didik, gaya belajar tersebut yaitu: visual, auditorial dan kinestetik. Dalam Quantum Learning guru hendaknya memberikan kebebasan dalam belajar pada peserta didiknya dan janganlah terpaku pada satu gaya belajar saja.

Langkah 4: Membiasakan Mencatat

Belajar akan benar-benar dipahami sebagai aktivitas kreasi ketika peserta didik tidak hanya bisa menerima, melainkan bisa mengungkapkan kembali apa yang didapatkan menggunakan bahasa hidup dengan cara dan ungkapan sesuai gaya belajar peserta didik itu sendiri. Hal tersebut dapat dilakukan dengan memberikan symbol simbol atau gambar yang mudah

LAMPIRAN 2 SIKLUS II

dimengerti oleh peserta didik itu sendiri, simbol-simbol tersebut dapat berupa tulisan.

Langkah 5: Membiasakan Membaca

Salah satu aktivitas yang cukup penting adalah membaca. Karena dengan membaca akan menambah perbendaharaan kata, pemahaman, menambah wawasan dan daya ingat akan bertambah. Seorang guru hendaknya membiasakan peserta didik untuk membaca, baik buku pelajaran maupun buku-buku yang lain.

Langkah 6: Menjadikan Peserta Didik lebih Kreatif

Guru mampu mengembangkan alat-alat yang digunakan agar peserta didik lebih kreatif untuk belajar dan peserta didik yang kreatif adalah peserta didik yang ingin tahu, suka mencoba dan senang bermain. Dengan adanya sikap kreatif yang baik peserta didik akan mampu menghasilkan ide-ide yang segar dalam belajarnya.

Langkah 7: Seat Work/Tugas Mandiri

Guru memberikan soal/ide dan peserta didik bekerja sendiri untuk latihan/perluasan mempelajari konsep yang disajikan guru pada langkah 2 (pengembangan).

Guru meminta peserta didik lebih tenang seperti semula. Kemudian guru memberikan soal latihan lagi untuk dikerjakan secara individual.

Langkah 8: Penutup

Memberikan penugasan/PR kepada peserta didik agar peserta didik juga belajar di rumah sebagai pendalaman materi. Waktu pemberian PR diakhir proses belajar mengajar dan isi/soal dari PR tersebut tentang materi pelajaran yang baru diajarkan.

LAMPIRAN 2 SIKLUS II

Sebelum pelajaran diakhiri, guru memberikan soal untuk dikerjakan di rumah sebagai latihan dan menyampaikan akan dikoreksi pada pertemuan selanjutnya. Setelah itu guru mengakhiri pelajaran dengan do'a dan salam yang kemudian dijawab oleh peserta didik.

E. Alat dan Sumber Belajar

Sumber :

- Buku paket, yaitu buku Matematika Kelas V Semester 2.
- Lembar Kerja Siswa (LKS)
- Buku referensi lain.

Alat :

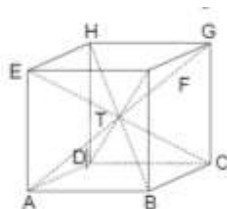
- Laptop
- Alat Peraga

F. Penilaian tugas

1. Apakah tabung mempunyai titik sudut?
2. Perhatikan gambar di bawah ini



- a. Sebutkan berapa sisi, rusuk, dan titik sudutnya!
 - b. Berbentuk apakah alas kerucut
3. Perhatikan kubus ABCD.EFGH berikut. Titik T di tengah-tengah kubus.



Sebutkan semua limas yang dapat dibentuk dari prisma tegak di atas!

LAMPIRAN 2 SIKLUS II

Gowa, Januari 2016

Guru Mapel Matematika

Peneliti

NIP:

(Syamsir)

NIM: 20700112115



LAMPIRAN 3 KISI-KISI INSTRUMEN

Kisi-Kisi Test Hasil Belajar Siklus I

Sekolah : SD NEGERI 91 SUMBANG

Kelas : V


Semester : II

Materi : Bangun Datar

SK	Kompetensi Dasar	Indikator	Bentuk Instrumen		Aspek yang Dinilai
			JT	BT	
Memahami sifat-sifat bangun dan hubungan antarbangun	6.1 Mengidentifikasi sifat-sifat bangun datar	<ul style="list-style-type: none"> Mengidentifikasi sisi dari persegi, persegi panjang, jajargenjang, segitiga, trapesium, layang-layang, belah ketupat, 	Tes Tertulis	Pilihan Ganda	<p>1, 3, 4, 5, 6, 7, 12, 13, 16, 20, 24, 31, 32, 33</p> <p>C1 = 1, 3, 6, 7, 12, 16, 20, 24, 31 C2 = 4, 5, 13, 32, 33</p>
		<ul style="list-style-type: none"> Siswa dapat mengidentifikasi <i>sudut</i> dari persegi, persegi panjang, jajargenjang, segitiga, trapesium, layang-layang, 	Tes Tertulis	Pilihan Ganda	<p>2, 4, 8, 9, 11, 13, 14, 15, 17, 18, 19, 25, 26, 27, 29, 30, 35, 36</p> <p>C1 = 2, 9, 11, 25, 27 C2 = 4, 8, 13, 14, 15, 17, 18, 19, 26, 29, 30, 35, 36</p>

LAMPIRAN 3 KISI-KISI INSTRUMEN

		belah ketupat,				
		<ul style="list-style-type: none"> Mengenal bentuk bangun datar segitiga, trapesium, jajargenjang 	Tes Tertulis	Pilihan Ganda	10, 23, 28	C1
		<ul style="list-style-type: none"> Siswa dapat mengidentifikasi <i>jari-jari dan diameter</i> dari lingkaran 	Tes Tertulis	Pilihan Ganda	21, 22	C1



LAMPIRAN 3 KISI-KISI INSTRUMEN

Kisi-Kisi Test Hasil Belajar Siklus II

Sekolah : SD NEGERI 91 SUMBANG

Kelas : V

Semester : II

Materi : Bangun Ruang

SK	Kompetensi Dasar	Indikator	Bentuk Instrumen		Aspek yang Dinilai
			JT	BT	
Memahami sifat-sifat bangun dan hubungan antarbangun	6.2 Mengidentifikasi sifat-sifat bangun ruang	<ul style="list-style-type: none"> Mengidentifikasi sifat-sifat bangun ruang: tabung, prisma, kerucut, limas, kubus dan balok. 	Tes Tertulis	Pilihan Ganda	C1 = 1, 3, 6, 7, 12, 16, 20, 24, 31 C2 = 4, 5, 13, 32, 33
	6.3 Menentukan jaring-jaring berbagai bangun ruang sederhana	<ul style="list-style-type: none"> Membuat jaring-jaring bangun ruang 	Tes Tertulis	Pilihan Ganda	C1 = 2, 9, 11, 25, 27 C2 = 4, 8, 13, 14, 15, 17, 18, 19, 25, 26, 27, 29, 30, 35, 36

LAMPIRAN 4 THB SIKLUS I

TES HASIL BELAJAR SIKLUS I

MATA PELAJARAN : MATEMATIKA

POKOK BAHASAN : BANGUN DATAR

KELAS / SEMESTER : V / II

Petunjuk :

1. Bacalah petunjuk soal dengan seksama.
2. Tulislah nama pada lembar jawaban yang telah di sediakan.
3. Berilah tanda silang pada jawaban yang dianggap paling benar di lembar jawaban !
4. Waktu mengerjakan selama 60 menit.

Soal

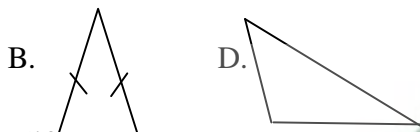
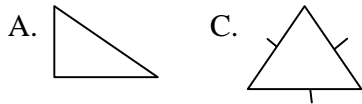
1. Perhatikan sifat bidang datar berikut
 - i. Keempat sisinya sama panjang
 - ii. Mempunyai sisi sejajar dan tidak sama panjang
 - iii. Keempat sudutnya sama besar
 - iv. Mempunyai 2 buah diagonal yang sama panjang dan berpotongan tegak lurus

Sifat persegi ditunjukkan oleh :

- A. i, ii dan iii
 - B. ii, iii, dan iv
 - C. i, ii dan iv
 - D. i, iii dan iv
2. Ciri-ciri bangun persegi panjang dibawah ini, *kecuali*...
 - A. Memiliki empat sisi yang sama panjang
 - B. Sisi-sisi yang berhadapan sama panjang
 - C. Besar sudut-sudutnya adalah sama
 - D. Besar salah satu sudutnya 60^0

LAMPIRAN 4 THB SIKLUS I

3. Yang merupakan segitiga tumpul dibawah ini adalah...



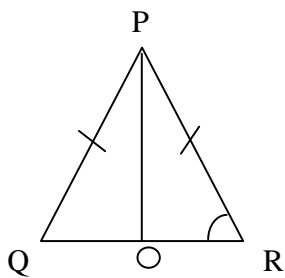
4. Sifat-sifat yang sama antara persegi dan persegi panjang, *kecuali*.....

- A. Jumlah keseluruhan sudut-sudutnya 360°
- B. Besar setiap sudut-sudutnya yaitu 90°
- C. Memiliki 4 titik sudut
- D. Sisinya sama panjang

5. Berdasarkan besar sudutnya, segitiga dibedakan menjadi 3 macam, *kecuali*

- A. Segitiga lancip
- B. Segitiga siku-siku
- C. Segitiga tumpul
- D. Segitiga sama kaki

6. Perhatikan bangun datar berikut!



sudut yang sama besar dengan $\angle PRQ$ adalah....

- A. $\angle RPQ$ C. $\angle POR$
- B. $\angle QAR$ D. $\angle PQR$

7. Segitiga yang mempunyai sudut-sudut yang sama besar adalah....

- A. Segitiga Tumpul

LAMPIRAN 4 THB SIKLUS I

- B. Segitiga Sama sisi
- C. Segitiga Siku-siku
- D. Segitiga Lancip

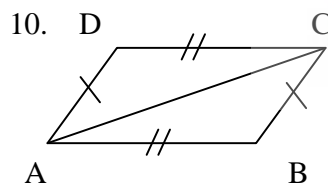
8. Nama bangun datar di bawah ini adalah....



- A. Pesegi
- B. Persegi panjang
- C. Trapesium
- D. Belah ketupat

9. Sifat segitiga yang tidak mungkin terdapat pada segitiga siku-siku adalah

- A. Salah satu sudutnya adalah 90^0
- B. Panjang sisi-sisinya adalah sama
- C. Mempunyai 2 buah sudut yang sama besar
- D. Besar salah satu sudutnya 40^0



Bangun datar diatas adalah ...

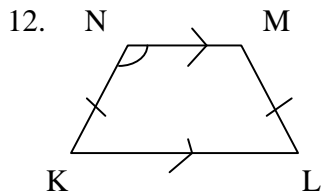
- A. Persegi
- B. Trapesium
- C. Jajar Genjang
- D. Persegi Panjang

11. Perhatikan gambar nomor 10 diatas!

Besar sudut P adalah 50^0 . Tentukan besar $\angle R$

- A. 40^0
- B. 50^0
- C. 130^0
- D. 140^0

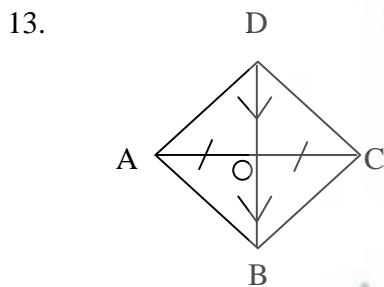
LAMPIRAN 4 THB SIKLUS I



Bangun KLMN diatas adalah trapezium sama kaki. Besar $\angle KNM$ adalah 120°
Tentukan besar $\angle KLM$!

- A. 40°
B. 60°

- C. 120°
D. 140°



Bangun ABCD diatas adalah bangun belah ketupat. panjang $OB = 4$ cm.
Berapakah panjang OD ?

- A. 2 cm
B. 3 cm
C. 4 cm
D. 5 cm

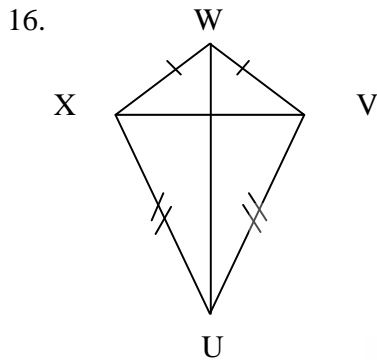
14. Berdasarkan gambar nomor 13, jika besar $\angle ABC = 90^\circ$, maka besar $\angle ADB$ adalah

- A. 45°
B. 50°
C. 60°
D. 90°

15. Yang termasuk sifat bangun layang-layang yaitu

- A. Memiliki 2 pasang sisi yang sama panjang
B. Memiliki 4 sisi yang sama panjang
C. Memiliki 2 pasang sisi yang sejajar
D. Memiliki 2 pasang sudut berhadapan yang sama besar

LAMPIRAN 4 THB SIKLUS I

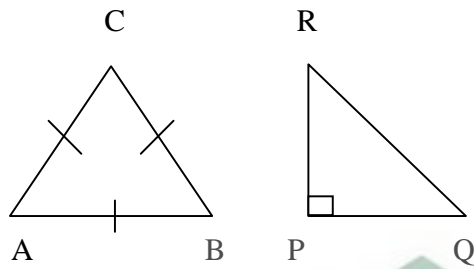


UVWX di atas adalah bangun layang-layang. Besar $\angle VWX = 100^\circ$, $\angle XUV = 50^\circ$. Tentukan besar $\angle UVX$

- A. 65°
 - B. 75°
 - C. 90°
 - D. 100°
17. Berdasarkan gambar nomor 16 besar $\angle UVW$ adalah....
- A. 90°
 - B. 95°
 - C. 100°
 - D. 105°
18. Ruas garis dari titik pusat ke sisi lingkaran disebut....
- A. Diameter
 - B. Jari-jari
 - C. Sudut
 - D. Rusuk
19. Jika panjang diameter suatu lingkaran adalah 12, berapakah panjang jari-jarinya ?
- A. 12
 - B. 10
 - C. 8
 - D. 6

LAMPIRAN 4 THB SIKLUS I

20. Perhatikan dua buah segitiga dibawah!



Jika besar $\angle Q = 60^\circ$, pernyataan yang benar dibawah ini, *kecuali*

- A. $\angle A = \angle Q$
- B. $\angle B = \angle R$

- C. $\angle C = \angle Q$
- D. $\angle A \neq \angle R$



TES HASIL BELAJAR SIKLUS II

MATA PELAJARAN : MATEMATIKA

POKOK BAHASAN : BANGUN RUANG

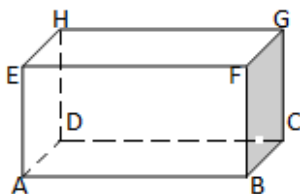
KELAS / SEMESTER : V / II

Petunjuk :

1. Bacalah petunjuk soal dengan seksama.
2. Tulislah nama pada lembar jawaban yang telah disediakan.
3. Berilah tanda silang pada jawaban yang dianggap paling benar di lembar jawaban !
4. Waktu mengerjakan selama 60 menit.

Soal

1. Berikut merupakan sifat bangun ruang kubus adalah
A. 6 sisi, 8 titik sudut, 12 rusuk
B. 6 sisi, 8 rusuk, 12 titik sudut
C. 6 rusuk, 8 titik sudut, 12 sisi
D. 6 titik sudut, 8 rusuk, 12 sisi
2. Perhatikan gambar berikut!



Rusuk yang sama panjang dengan FG adalah

- | | |
|--------------|--------------|
| A. AB dan CD | C. AD dan BC |
| B. BF dan CG | D. AE dan EH |

3. Berdasarkan gambar nomor 2, sisi bangun yang sejajar dengan sisi ABCD adalah

A. BCFG	C. ADHE
B. EFGH	D. CDHG
4. Limas segitiga memiliki bangun sisi segitiga sebanyak...

A. 1	C. 3
B. 2	D. 4
5. Banyak rusuk pada bangun kerucut adalah...

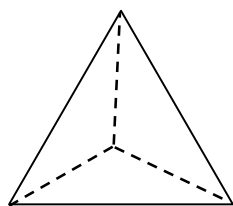
A. Tidak ada	C. 2
B. 1	D. 3
6. Bangun ruang dibawah ini yang memiliki 9 buah rusuk adalah

A. Limas segitiga	C. Kubus
B. Prisma segitiga	D. Balok
7. Sisi lengkung pada tabung disebut juga dengan

A. Alas tabung	C. Selimut tabung
B. Sisi tabung	D. Rusuk tabung
8. Banyak titik sudut pada kerucut adalah. . .

A. Tidak ada	C. 3
B. 2	D. 4
9. Sisi alas pada kerucut berbentuk

A. Persegi	C. Lingkaran
B. Segitiga	D. Jajargenjang
10. Berdasarkan gambar dibawah ini, pernyataan yang benar adalah, *kecuali*



- A. Jumlah rusuknya ada 5
- B. Jumlah titik sudutnya ada 4
- C. Jumlah sisinya ada 4
- D. Merupakan limas segitiga

11. Pernyataan yang benar dibawah ini adalah , *kecuali*....
- (i) Jumlah titik sudut, rusuk dan sisi pada bangun ruang kubus dan balok adalah sama.
 - (ii) Kerucut dan tabung masing-masing memiliki 1 selimut
 - (iii) Bangun prisma segitiga dan limas segitiga mempunyai jumlah titik sudut yang sama


- A. (i)
- B. (ii)
- C. (iii)
- D. (i) dan (ii)

12. Salah satu sifat tabung adalah

- A. Memiliki 2 titik sudut
- B. Memiliki 2 sisi tegak yang berbentuk persegi
- C. Memiliki 2 sisi yang sejajar
- D. Memiliki 2 rusuk

13. Banyak limas segiempat yang dapat dibentuk dari kubus di bawah adalah ... buah

- A. 5
- B. 6
- C. 7
- D. 8



14. Berapa sisi segitiga yang dibutuhkan untuk membentuk limas segiempat

- A. 3
- B. 4
- C. 5
- D. 6

15. Bangun ruang yang memiliki 5 sisi, 8 rusuk, dan 5 titik sudut adalah ...

- A. Prisma segitiga
- B. Limas segitiga
- C. Limas segiempat
- D. Kubus

16. Jarak bidang alas dan bidang tutup tabung disebut

- A. Diameter tabung
- B. Jari-jari tabung
- C. Tinggi tabung
- D. Selimut tabung

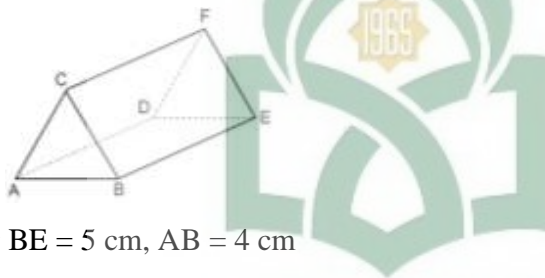
17. Sifat-sifat bangun di bawah merupakan ciri dari

- i. Sisi alas dan sisi atas sejajar dan mempunyai bentuk dan ukuran yang sama
- ii. Sisi-sisi tegak berbentuk segiempat

- A. Kerucut
- B. Tabung
- C. Limas
- D. Prisma

18. Jika jari-jari suatu tabung adalah 3 cm maka panjang diameternya adalah....
- A. 3
B. 4
C. 5
D. 6
19. Pada Limas segiempat T.ABCD dengan panjang $AT = 8$ cm, $AB = 6$ cm.
Berapakah panjang DT !
- A. 4
B. 6
C. 7
D. 8

20. Bangun prisma dibawah ini memiliki sisi alas yang berbentuk segitiga sama sisi!



Panjang $BE = 5$ cm, $AB = 4$ cm

rusuk yang memiliki panjang yang sama dengan AC adalah

- A. AB, BC, DF
B. AB, DE, DF
C. BC, CF, AD
D. DE, DF, CF

LAMPIRAN 5

**LEMBAR OBSERVASI
SIKLUS I**

No	Nama	Pertemuan I							Pertemuan II							Pertemuan III
		1	2	3	4	5	6	7	1	2	3	4	5	6	7	
1.	Muh. Alif	√			√		√		√		√	√	√	√		T E S S I K L U S I
2.	Muh. Ferdi	√	√	√	√	√	√		√					√		
3.	Sahrul Aditiya	√			√		√		√	√	√	√	√	√		
4.	Fiqri Aminatzir	√	√	√	√				√		√	√	√	√		
5.	Fathudin	a					√		√	√	√	√	√	√		
6.	Mawar	√	√	√		√	√		√		√	√	√	√		
7.	Mar'ah Marfuah	√			√		√		√		√			√		
8.	Hamda Kurnia	√	√	√	√				√		√	√		√		
9.	Nabila Aksara	√		√	√		√		√	√		√	√	√		
10.	Muh. Aril	a			√	√	√		√	√	√	√				

LAMPIRAN 5

**LEMBAR OBSERVASI
SIKLUS II**

No	Nama	Pertemuan I							Pertemuan II							Pertemuan III
		1	2	3	4	5	6	7	1	2	3	4	5	6	7	
1.	Muh. Alif	√	√		√		√	√	√	√	√	√		√	√	T E S S I K L U S II
2.	Muh. Ferdi	√		√	√	√	√	√	√	√	√	√	√	√	√	
3.	Sahrul Aditiya	√	√	√	√		√	√	√			√	√	√	√	
4.	Fiqri Aminatzir	√	√	√			√	√	√	√	√	√	√	√	√	
5.	Fathudin	√	√			√	√	√	√	√	√	√		√	√	
6.	Mawar	√	√		√	√	√	√	√				√	√	√	
7.	Mar'ah Marfuah	√	√	√		√	√	√	√	√		√		√		
8.	Hamda Kurnia	√	√	√	√		√	√	√	√	√	√	√	√	√	
9.	Nabila Aksara	√	√	√	√		√	√	√	√	√	√	√	√	√	
10.	Muh. Aril	a	√		√	√	√	√	√		√	√		√	√	

Keterangan Lembar Observasi :

1. Banyaknya peserta didik yang hadir pada saat proses pembelajaran berlangsung
2. Peserta didik yang aktif menjawab pertanyaan guru
3. Peserta didik yang mengajukan pertanyaan kepada guru
4. Peserta didik yang aktif dalam latihan terkontrol
5. Peserta didik yang aktif maju kedepan kelas mengerjakan tugas mandiri
6. Peserta didik yang membuat rangkuman materi yang telah diajarkan
7. Peserta didik yang mengerjakan pekerjaan rumah (PR)

LAMPIRAN 5

**LEMBAR OBSERVASI PERUBAHAN SIKAP
SISWA pada SIKLUS I dan SIKLUS II**

No	Komponen yang diamati	Siklus I					Siklus II				
		1	2	3	Rata-rata	%	1	2	3	Rata-rata	%
1	Banyaknya siswa yang hadir pada saat proses pembelajaran berlangsung	8	10		9	90	9	10		9,5	95
2	Siswa yang aktif menjawab pertanyaan guru	4	4		4	40	9	8		8,5	85
3	Siswa yang mengajukan pertanyaan kepada guru	5	7		6	60	6	8		7	70
4	Siswa yang aktif dalam latihan terkontrol	8	8		8	80	7	9		8	80

LAMPIRAN 5

5	Siswa yang aktif maju kedepan kelas mengerjakan tugas mandiri	3	6	4,5	45	5	6	5,5	55
6	Siswa yang membuat rangkuman materi yang telah diajarkan	8	9	8,5	85	9	10	9,5	95
7	Siswa yang mengerjakan pekerjaanrumah (PR)	6	8	7	70	7	9	8	80
JumlahPerolehan		42	52	47	470	52	60	56	560
JumlahMaksimal		70	70	70	700	70	70	70	700
Persentase Rata-rata (%)		60	74,2	67,1	67,1	74,2	85,7	80	80

LAMPIRAN 6

**ANALISIS KEGIATAN GURU SIKLUS I
PADA PELAJARAN MATEMATIKA DENGAN MENGGUNAKAN METODE
QUANTUM LEARNING**

Kelas / Semester : V / II

Sekolah : SDN 91 Sumbang Kec. Curio Kab. Enrekang

Materi : Sifat-sifat Bangun Datar

Petunjuk Pengisian:

Berilah tanda checklist (√) pada kolom yang tersedia sesuai dengan hasil pengamatan selama proses pembelajaran berlangsung.

NO	ASPEK YANG DIAMATI	1	2	3	4
1	Menjelaskan tentang tujuan pembelajaran dan menjelaskan ulang tentang materi yang lalu.				√
2	Memotivasi dan membimbing siswa untuk mengerjakan tugas yang diberikan.		√		
3	Menjelaskan langkah-langkah dan membimbing siswa pada saat mengerjakan tugas.			√	
4	Menjelaskan ulang materi yang telah diajarkan agar siswa lebih memahami materi		√		
5	Memberi apresiasi kepada siswa yang dapat mengerjakan tugasnya dengan baik		√		
6	Membimbing siswa dalam mengambil kesimpulan dari materi yang telah dipelajari			√	
	JUMLAH		6	6	4

Keterangan Lembar Pengamatan Pembelajaran:

Penilaian:

1. Tidak Baik
2. Cukup Baik
3. Baik
4. Sangat Baik

LAMPIRAN 6

Kriteria

- > 75% = Kemampuan mengajar guru baik
- 65% - 75% = Kemampuan mengajar guru cukup
- < 65% = Kemampuan mengajar guru kurang

Kesimpulan:

Skor keseluruhan= 24,

$$\text{Persentase (\%)} = \frac{\text{Skor yang diperoleh}}{\text{Jumlah skor keseluruhan}} \times 100 \%$$

Perhitungan:

Dari pembelajaran di atas skor yang diperoleh = 16

$$\text{Maka (\%)} = \frac{16}{24} \times 100 \% = 66,67 \% \text{ (kemampuan mengajar guru cukup baik)}$$



LAMPIRAN 6

**ANALISIS KINERJA GURU SIKLUS II
PADA PELAJARAN MATEMATIKA DENGAN MENGGUNAKAN METODE
QUANTUM LEARNING**

Kelas / Semester : V / II
Sekolah : SDN 91 Sumbang Kec. Curio Kab. Enrekang
Materi : Sifat-sifat Bangun Ruang

Petunjuk Pengisian:

Berilah tanda checklist (√) pada kolom yang tersedia sesuai dengan hasil pengamatan selama proses pembelajaran berlangsung.

NO	ASPEK YANG DIAMATI	1	2	3	4
1	Menjelaskan tentang tujuan pembelajaran dan menjelaskan ulang tentang materi yang lalu.				√
2	Memotivasi dan membimbing siswa untuk mengerjakan tugas yang diberikan.			√	
3	Menjelaskan langkah-langkah dan membimbing siswa pada saat mengerjakan tugas.			√	
4	Menjelaskan ulang materi yang telah diajarkan agar siswa lebih memahami materi			√	
5	Memberi apresiasi kepada siswa yang dapat mengerjakan tugasnya dengan baik			√	
6	Membimbing siswa dalam mengambil kesimpulan dari materi yang telah dipelajari		√		
	JUMLAH		4	12	4

Keterangan Lembar Pengamatan Pembelajaran:
Penilaian:

1. Tidak Baik
2. Cukup Baik
3. Baik
4. Sangat Baik

LAMPIRAN 6

Kriteria

- > 75% = Kemampuan mengajar guru baik
- 65% - 75% = Kemampuan mengajar guru cukup
- < 65% = Kemampuan mengajar guru kurang

Kesimpulan:

Skor keseluruhan = 24,

$$\text{Persentase (\%)} = \frac{\text{Skor yang diperoleh}}{\text{Jumlah skor keseluruhan}} \times 100 \%$$

Perhitungan:

Dari pembelajaran di atas skor yang diperoleh = 20

$$\text{Maka (\%)} = \frac{20}{24} \times 100 \% = 83,33 \% \text{ (kemampuan mengajar guru baik)}$$

LAMPIRAN 7

**DAFTAR NILAI KELAS V
SDN 91 SUMBANG KEC. CURIO KAB. ENREKANG**

NO.	NAMA	NILAI	
		SIKLUS I	SIKLUS II
1	MUH. ALIF	50	75
2	MUH. FERDI	80	85
3	SAHRUL ADITIYA	60	70
4	FIQRI AMINATZIR	45	80
5	FATHUDIN	45	80
6	MAWAR	75	80
7	MAR'AH MARFUAH	80	85
8	HAMDA KURNIA	60	85
9	NABILA AQSARA	85	90
10	MUH. ARIL	50	80
Rata-rata		63	81

Sumbang, Februari 2016


Peneliti

Syamsir

NIM. 20700112115

**DATA TES HASIL BELAJAR PESERTA DIDIK
SIKLUS I**


No	Nama Siswa	Jumlah soal dan skor																				Jumlah Skor	Nilai	Ket.
		1	2	3	4	5	6	7	8	9	10	11	12	13	14	15	16	17	18	19	20			
1	Muh. Alif	1	0	1	0	0	1	0	1	1	0	0	1	1	1	0	0	1	0	1	10	50	Tidak Tuntas	
2	Muh. Ferdi	1	1	1	1	1	0	1	1	1	1	1	0	1	1	1	1	1	1	1	17	85	Tuntas	
3	Sahrul Aditya	1	0	1	0	1	0	1	0	1	0	1	0	1	0	1	1	0	1	1	12	60	Tidak Tuntas	
4	Fikri Al Mudasir	1	1	1	0	1	0	1	0	1	0	0	1	0	1	0	0	0	1	0	9	45	Tidak Tuntas	
5	Fathudin	1	0	0	1	1	1	0	0	1	0	0	1	0	1	0	1	0	0	1	9	45	Tidak Tuntas	
6	Mawar	1	1	1	1	1	1	0	1	1	0	1	1	0	1	0	0	1	1	1	15	75	Tuntas	
7	Mar'ah Marfuah	1	1	1	1	1	0	1	1	1	1	0	1	1	1	0	1	1	0	1	16	80	Tuntas	
8	Hamda Kumria	1	0	1	0	1	1	0	0	1	0	1	0	1	1	1	0	1	0	1	12	60	Tidak Tuntas	
9	Nabila Aqsara	1	1	1	1	0	1	1	1	1	0	1	1	1	1	1	0	1	1	1	17	85	Tuntas	
10	Muh. Atri	1	0	1	0	0	1	0	1	1	0	1	0	1	1	0	0	1	1	0	10	50	Tidak Tuntas	
Jumlah																								
Rata-rata																								
Ketuntasan Belajar %																							40%	



Ketidak tuntas Belajar %	60%	
--------------------------	-----	--

**DATA TES HASIL BELAJAR PESERTA DIDIK
SIKLUS II**

No	Nama Siswa	Jumlah soal dan skor																				Jumlah Skor	Nilai	Ket.				
		1	2	3	4	5	6	7	8	9	10	11	12	13	14	15	16	17	18	19	20							
1	Muh. Alif	1	0	1	0	1	1	1	1	1	0	1	1	1	1	0	1	1	1	0	1	1	0	1	1	15	75	Tuntas
2	Muh. Ferdi	1	1	1	1	1	0	1	1	0	1	1	1	1	1	1	1	1	1	1	1	1	1	1	17	85	Tuntas	
3	Sahrul Aditya	1	0	1	0	1	1	1	0	1	0	1	1	1	0	1	1	1	1	0	1	1	0	1	14	70	Tidak Tuntas	
4	Fikri Al Mudatsir	1	1	1	0	1	1	1	1	1	1	0	1	0	1	0	1	1	1	1	1	1	1	1	16	80	Tuntas	
5	Fathudin	1	1	1	1	1	1	0	1	1	0	0	1	0	1	1	1	1	1	1	1	1	1	1	16	80	Tuntas	
6	Mawar	1	1	1	1	1	1	0	1	1	0	1	1	1	1	0	1	1	1	1	1	1	1	1	16	80	Tuntas	
7	Mar'ah Marfiah	1	1	1	1	1	0	1	1	1	1	1	1	1	1	0	1	1	1	0	1	1	0	1	17	85	Tuntas	
8	Hamda Kumria	1	1	1	0	1	1	1	1	0	1	1	1	1	1	1	1	1	1	0	1	1	1	1	17	85	Tuntas	
9	Nabila Aqsara	1	1	1	1	1	1	1	1	1	0	1	1	1	1	1	1	1	1	0	1	1	1	1	18	90	Tuntas	
10	Muh. Ariti	1	0	1	0	1	1	1	1	1	1	1	1	1	1	0	1	1	1	1	1	1	1	1	16	80	Tuntas	
		Jumlah																										
		Rata-rata																										
		Ketuntasan Belajar %																										
		810																										
		81																										
		90%																										
		9																										
		1 Tidak tuntas																										



Keidak tuntas Belajar %	10%	
--------------------------------	------------	--

DOKUMENTASI PENELITIAN





RIWAYAT HIDUP



Syamsir, sering disapa ACIL, lahir di Sumbang Kabupaten Enrekang pada tanggal 19 Januari 1994. Merupakan anak ke Dua dari Tujuh bersaudara, buah cinta dan kasih sayang dari pasangan suami istri Marsuki dan Murni. Mulai pendidikan di sekolah dasar SD Negeri 91 Sumbang Kecamatan Curio Kabupaten Enrekang pada tahun 2000 hingga mendapatkan ijazah pada tahun 2006. Kemudian melanjutkan pendidikan ke jenjang selanjutnya di SLTP Negeri 4 Alla Kecamatan Curio Kabupaten Enrekang dan mendapatkan ijazah pada tahun 2009. Kemudian pada tahun yang sama melanjutkan pendidikan ke jenjang selanjutnya di SMA Negeri 1 Curio Kecamatan Curio Kabupaten Enrekang dan memperoleh ijazah pada tahun 2012. Pada tahun yang sama penulis terdaftar sebagai mahasiswa di **Fakultas Tarbiyah dan Keguruan, Jurusan Pendidikan Matematika Universitas Islam Negeri (UIN) Alauddin Makassar**