

"مقارنة بين طريقة القواعد والترجمة وطريقة الهيكاري في تعليم مهارة القراءة

العربية"



رسالة

قدمت لا ستيفاء بعض الشروط للحصول على شهادة سرجانا التربية

بقسم تدريس اللغة العربية في كلية التربية و شؤون التدريس

بجامعة علاء الدين الإسلامية الحكومية مكاسر

بقلم

فاطمة مولديامولانا

رقم التسجيل : ٢٠٢٠٠١١٦١٠٠

قسم تدريس اللغة العربية كلية التربية وشؤون التدريس

جامعة علاء الدين الإسلامية الحكومية مكاسر

٢٠٢١


## التصريح بأصالة الرسالة

صرحت الباحثة الموقعة أدناها بتمام الوعي أن هذه الرسالة هي نتيجة من عملها نفسها، وإذا كانت في يوم آت مبرهنة أو مثبتة بدليل على أنها نتيجة تقليد أو انتحال أو مساعدة الشخص الآخر كلها أو بعضها، فهذه الرسالة و شهادة التي حصلت عليها الباحثة باطلتان للحكم.

سماتا-غووا, ٢٥ ربيع الأول ١٤٤٣ هـ

١ نوفمبر ٢٠٢١ م

الباحثة،

  
فاطمة مولديامولا

٢٠٢٠٠١١٦١٠

UNIVERSITAS ISLAM NEGERI  
ALAUDDIN  
MAKASSAR

## موافقة المشرفين

بعد الإطلاع على الرسالة المقدمة من الطالبة: فاطمة مولدي مولانا، برقم التسجيل: ٢٠٢٠٠١١٦١٠٠، بعنوان: (مقارنة بين طريقة القواعد والترجمة وطريقة الهيكاري في تعليم مهارة القراءة العربية). وبعد إجراء الإصلاحات اللازمة، نقر نحن المشرفين، بأن الرسالة المذكورة قد استوفت الشروط العملية المطلوبة، وأنها صالحة لتقديمها للمناقشة.

سماتا-غووا، ٢٥ ربيع الأول ١٤٤٣ هـ

١ نوفمبر ٢٠٢١ م

المشرف الثانية

المشرف الأول



الدكتور رفي، س.أ.غ.، م.فد.إ.

الدكتور الحاج حمزة هارون، ل.س.م.ا.

رقم التوظيف: ١٩٧٠٠٧٢٧٢٠٠١١٢٢٠٠٣

رقم التوظيف: ١٩٧٣٠٣٠٥١٩٩٨٠٣١٠٠٤

## الاعتماد على الرسالة

إن الرسالة بعنوان " مقارنة بين طريقة القواعد والترجمة و طريقة الهيكلية في تعليم مهارة القراءة العربية "، التي أعدتها الطالبة فاطمة مولدية مولان، برقم التسجيل: ٢٠٢٠٠١١٦١٠٠، طالبة قسم تدريس اللغة العربية، قد ناقشتها لجنة المناقشين في مناقشة الرسالة يوم الخميس ٦ نوفمبر ٢٠٢١ م، الموافق ١٤ ربيع الأول ١٤٤٣ هـ، قد قبلت لاستفتاء بعض الشروط المطلوبة للحصول على درجة سرجانا التربية في قسم تدريس اللغة العربية بإصلاحات.


سماتا - غووا، ٦ نوفمبر ٢٠٢١ م  
١٤ ربيع الأول ١٤٤٣ هـ

### لجنة المناقشين

رقم رسالة القرار: ٣٣٧٢

(.....)	الرئيس: أحمد منور، لس. م. فد.إ.
(.....)	السكرتير: الدكتور محمد رومحين ب، م. فد.إ.
(.....)	المناقش الأول: الدكتور محمد صابر عمر، م. أ.غ
(.....)	المناقشة الثاني: الدكتور محمد يوسف طاهر، م. أ.غ
(.....)	المشرف الأول: الدكتور الحاج حمزة هارون، لس. م. أ.
(.....)	المشرف الثاني: الدكتور ربي، م. فد.إ.

عميد كلية التربية وشؤون التدريس  
م بجامعة علاء الدين الإسلامية الحكومية بمكاسر



الحاج أندي مارجوني، م. فد.إ.

رقم التوظيف: ١٩٧٨١٠١١٢٠٠٥٠١١٠٠٦

## كلمة التمهيد

### بِسْمِ اللَّهِ الرَّحْمَنِ الرَّحِيمِ

الحمد لله رب العالمين الحمد لله أنزل القرآن بلسان عربي مبين, الصلاة والسلام على خاتم الأنبياء نبينا مُحَمَّدٍ وعلى آله وصحبه أجمعين, أما بعد. أشكر الله جزيل الشكر على نعمه الكثيرة و أدامني الصحة والهداية و المعرفة حتى تمكنت من إنهاء كتابة هذه الرسالة العلمية تحت الموضوع " المقارنة بين طريقة القواعد والترجمة وطريقة هيكاري في تعليم مهارة القراءة العربية " كشرط من الشروط المطلوبة للحصول على الدرجة سرجانا التربية الإسلامية بقسم تدريس اللغة العربية في كلية التربية و شؤون التدريس بجامعة علاءالدين الإسلامية الحكومية مكاسر.

لقد واجهت الباحثة مشكلات كثيرة في كتابة هذه الرسالة، لكن بفضل الصبر و جهد استطاعت الباحثة في معالجتها حتى انتهت كتابة هذه الرسالة بالجودة. و لهذا وددت الباحثة أن تقدم الشكر الجزيل على هؤلاء المساعدين و المشرفين والمشجعين منهم:

١. فضيلة والديها الكريمين العزيزين المحبوبين، الأب "ملك مولان" والأم "ليلي علمري" اللذين قد ربيانهما تربية حسنة صالحة منذ صغرها إلى

سن الرشد وساعداها بقدر طاقتهما على إتمام دراستي وأسأل الله أن يمد في عمرهما وأن يرزق لهما الصحة والعافية ويهديهما صراطا سويا.

٢. فضيلة الأستاذ الحاج حمدان جوحانيس, م. أ., فحد. مدير جامعة علاء

الدين الإسلامية الحكومية مكاسر ونائب مدير جامعة علاء الدين الإسلامية الحكومية مكاسر.

٣. فضيلة الدكتور الحاج أندي مرجوني, س. أ.غ., م. فد. إ., عميد كلية

التربية وتدريب المعلمين، جامعة ولاية علاء الدين الإسلامية مكاسر مع النواب العميد والموظفين.

٤. فضيلة الدكتور رفي, س. أ.غ., م. فد. إ. رئيس قسم تدريس اللغة العربية، و

أحمد منور, لس., م. فد. إ., سكرتير قسم تدريس اللغة العربية جامعة علاء الدين الإسلامية الحكومية مكاسر.

٥. فضيلة الدكتور الحاج حمزة هارون, ل. س., م. ا. كالمشرف الاول وفضيلة

الدكتور رفي, س. أ.غ., م. فد. إ. كالمشرف الثاني اللذين ساعداني وأرشداني حتى انتهيت من كتابة هذه الرسالة، عسى الله أن يتم نعمه عليهما، اللهم آمين.

٦. فضيلة الدكتور محمد صابر عمر, م. أ.غ. المناقش الأول وفضيلة الدكتور محمد

يوسف طاهر, م. أ.غ. المناقش الثاني، اللذان ساعداني وأرشداني حتى

انتهت من كتابة هذه الرسالة، عسى الله أن يتم نعمه عليهما، اللهم آمين.

٧. الأساتذة وجميع المحاضرين بكلية التربية وشؤون التدريس بجامعة علاء الدين الإسلامية الحكومية مكاسر. الذين قدموا المعرفة العلمية والإرشاد للباحثة أثناء تعليمهم.


٨. جميع الأصدقاء والإخوان من طلاب كلية التربية بوجه خاص والطلاب الآخريين من الكلية الأخرى بوجه عام الذين ساعدوني وأعاروني الكتب المتعلقة بهذه الرسالة وأمدوني بما لديهم من أفكار وآراء في إعداد هذه الرسالة.

وأخيراً، أرجوا بعد كتابة هذه الرسالة إلى أن تكون لها منفعة بين لدي القارئ. جزاهم الله سبحانه وتعالى كل ما قدمه من عون. وأسأل الله التوفيق والهداية في إتمام هذه الرسالة آمين.

سماتا-غوا, ١٩ جمادى الاخر ١٤٤٢

١ فبراير ٢٠٢١ م

الباحثة



فاطمة مولديامولا

٢٠٢٠٠١١٦١٠٠

## محتويات الرسالة

أ	الموضوعة .....
ب	التصريح بأصالة الرسالة .....
ج	موافقة المشرفي .....
د	كلمة التمهيد .....
ز	محتويات الرسالة .....
ط	تجريد البحث .....
١٤-١	الباب الأول : مقدمة .....
٥-١	الفصل الأول : خلفية البحث .....
٥	الفصل الثاني : مشكلة البحث .....
٦-٥	الفصل الثالث : أهداف البحث و فوائده .....
٧-٦	الفصل الرابع : تركيز البحث .....
٩-٧	الفصل الخامس : الدراسات المكتبية .....
١٤-٩	الفصل السادس : طريقة البحث .....
٢٦-١٥	الباب الثاني : طريقة القواعد و الترجمة .....
١٩-١٥	الفصل الأول : التعريف طريقة القواعد الترجمة .....
٢٢-١٩	الفصل الثاني : مميزات عيوب طريقة القواعد الترجمة .....



الفصل الثالث : كيفية تعليم مهارة القراءة باستخدام طريقة القواعد الترجمة	
٢٦-٢٢ .....	
<b>الباب الثالث : طريقة الهيكاري</b>	<b>٥٤-٢٧ .....</b>
الفصل الأول : التعريف طريقة الهيكاري	٢٩-٢٧ .....
الفصل الثاني : مميزات عيوب طريقة الهيكاري	٣٠-٢٩ .....
الفصل الثالث : كيفية تعليم مهارة القراءة طريقة الهيكاري	٥٤-٣٠ .....
<b>الباب الرابع : التشابه و الفرق بين طريقة القواعد والترجمة طريقة الهيكاري</b>	
<b>في تعليم مهارة القراءة العربية</b>	<b>٦٢-٥٥ .....</b>
الفصل الأول : التعريف مهارة القراءة	٥٧-٥٥ .....
الفصل الثاني : التشابه بين طريقة القواعد و طريقة طريقة الهيكاري في تعليم	
مهارة القراءة العربية	٥٨-٥٧ .....
الفصل الثالث : والفرق بين طريقة القواعد و طريقة طريقة الهيكاري في تعليم	
مهارة القراءة العربية	٦٢-٦١ .....
<b>الباب الخامس : الخاتمة</b>	<b>٦٤-٦٣ .....</b>
الفصل الاول : الخلاصة	٦٣ .....
الفصل الثاني : الإفتراحات	٦٤ .....
<b>المراجع</b>	<b>٦٥ .....</b>

## تجريد البحث

اسم الباحثة : فاطمة مولديا مولانا

رقم التسجيل : ٢٠٢٠٠١١٦١٠٠

عنوان الرسالة : مقارنة بين طريقة القواعد والترجمة وطريقة الهيكاري

في تعليم مهارة القراءة العربية.

مادة هذه الرسالة هي المقارنة بين طريقة القواعد و الترجمة و طريقة الهيكاري في تعليم مهارة القراءة العربية. تهدف هذه الرسالة إلى الكشف عن تطبيق طريقة القواعد وترجمة وطريقة الهيكاري في تحسين مهارة القراءة في اللغة العربية دون حركة. من الغرض لديه مشكلة: كيفية تعليم مهارة القراءة العربية باستخدام طريقة القواعد و الترجمة و طريقة الهيكاري ؟ ما أوجه التشابه والاختلاف بين طريقة القواعد و الترجمة و طريقة الهيكاري في تحسين مهارة القراءة العربية؟.

نوع البحث المستخدم عبارة عن مكتبية (*library research*). وتتم معالجة بيانات البحث عن طريقة استخراج مراجع حول المشكلات ذات الصلة. مثل الكتب, والصحف, والمجلات, والملاحظات والإنترنت ذات الصلة بمناقشة هذه الرسالة. أي أن جمع البيانات يكون على شكل كلمات وصور وليس أرقام. و نتائج أن طريقة القواعد و الترجمة و طريقة الهيكاري أن تحسن مهارة القراءة لدى الطلاب. الطريقتين لهما الفرق و التشابه الخاصة. وتهدف إلى تسهيل إتقان المتعلمين للمواد. استخدام هذه الطريقتين لهما فعالية في تعليم مهارة القراءة العربية.

طريقة يتم تطبيق طريقة القواعد والترجمة و طريقة الهيكاري بشكل جيد للغاية في تعليم اللغة العربية لأن هاتين الطريقتين فعاليتين في تحسين مهارة القراءة العربية لدى الطلاب. توفير المرافق والبنية التحتية التي تدعم تحقيق أهداف التعليم. هذا طريقة تحسين نتائج تعلم الطلاب بناءً على نتائج البحث المختلفة التي قرأها الباحثة.

## الباب الأول

### المقدمة

#### الفصل الأول : خلفية البحث

التعليم هو محاولة لتطوير نوعية الإنسان في جميع الجوانب. التعليم كنشاط متعمد من أجل تحقيق أهداف معينة ويمكن أن يشمل عوامل مختلفة مترابطة مع بعضها البعض بحيث يمكن أن تشكل نظامًا يؤثر على بعضها البعض.<sup>١</sup>

المعلم سيقوم بالتدريس، يجب عليه أن يقرر بنفسه أنه يفهم ما يجب تدريسه وكيفية التدريس وما هو متوقع من عملية التعلم. في نظام تعليمي، يتم وضع خطط التعلم بناءً على نهج تكنولوجيا التعليم، والذي يكون أكثر توجهاً نحو تقنيات أو استراتيجيات لتقديم المواد بشكل منطقي ويميل إلى تجاهل العوامل الإنسانية. مع هذا النهج، تحتوي خطة التعلم على ما يلي: الموضوع، عنوان الموضوع، الفصل أو المجموعة التي سيتم تدريسها، والطرق التي سيتم تطبيقها بالإضافة إلى الوسائط التي سيتم استخدامها.<sup>٢</sup>

اللغة حاجة أساسية ومهمة للإنسان، لأن اللغة هي وسائل الإعلام للأفكار والأفكار البشرية على شكل كلام أو كتابة بهدف أن يفهمها

---

<sup>١</sup> البيت نرحياي سترزنو , *Telaah filsafat pendidikan* (جف بودي اتومو: ٢٠١٤). صفحة ١٣.  
<sup>٢</sup> الدكتور مونز الماجستير , *Perencanaan Sistem Pengajaran Bahasa Arab* (جاكرتا: رجا فاجر إنتر فرمماندير, ٢٠١٦) صفحة ٣٠.

الآخرون. اللغة العربية هي إحدى اللغات التي لها اختصاصاتها الخاصة من حيث أسلوب اللغة والقيمة التاريخية. وأيضاً اللغة العربية هي الخامس أكثر اللغات انتشاراً وهي إحدى اللغات التي ينتشر المتحدثون بها على نطاق واسع في جميع أنحاء العالم. كانت اللغة العربية أساساً للتربية الإسلامية من المستوى الابتدائي إلى المستوى العالي حيث أصبحت اللغة العربية في مرحلة تطورها إحدى اللغات الدولية الرسمية.<sup>٣</sup>

التعليم هو عملية التفاعل بين الطلاب والمعلمين ومصادر التعلم في بيئة التعلم، سواء كان التعليم رسمياً وغير رسمي. قبل البدء في التعليم، يُطلب من المعلمين وضع خطط للدروس كتوقعات سيتم تنفيذها بواسطة المعلمين لتحقيق الأهداف. يتم تحديد التخطيط والأهداف قبل تنفيذ النشاط. يختلف تعليم لغة أجنبية عن تعليم اللغة الأم، وبالتالي قد تختلف المبادئ الأساسية للتعلم، سواء من حيث الأساليب والمواد وعملية التعليم.<sup>٤</sup>

مهارات القراءة هي إحدى المهارات اللغوية التي تحتاج إلى تحسين وتطوير. في الأساس، تحتوي مهارات القراءة على جانبين، وهما تغيير الرموز المكتوبة إلى أصوات، والتقاط معنى جميع المواقف التي ترمز إليها هذه الرموز المكتوبة.<sup>٥</sup> تركز مهارات القراءة على التمارين الشفوية أو التحدث عن طريق

<sup>٣</sup> عبدل مهطه, *Metodologi Pembelajaran Bahasa Arab* (جاكرتا: إنترفا, ٢٠١٣) صفحة ٤.  
<sup>٤</sup> الدكتور مونز الماجستير, *Perencanaan Sistem Pengajaran Bahasa Arab* (جاكرتا: رجا فاجر إنترفا, ٢٠١٦) صفحة ٦.  
<sup>٥</sup> مكروف إمام, *Strategi Pembelajaran Bahasa Arab Aktif* (جاكرتا: رجا ٢٠٠٩) صفحة ١٧١

الفهم، وتدريب على التحدث بطلاقة، والانسجام والعفوية،<sup>٦</sup> لأن الهدف من تعلم مهارات القراءة هو أن تكون قادرًا على قراءة النصوص العربية بطلاقة، والقدرة على الترجمة والقدرة على فهمها جيدًا.

طريقة التدريس هي النظام الذي يسير عليه المدرس فيما يليه على التلاميذ من دروس وما يبعثهم إلى تحصيله من مهارة و نشاط حتى يكسبوا الخبرة النافعة و المهارة اللازمة والمعلومات المختلفة من غير إسرف من الوقت و الجهود و بشكل يقربهم من الأعراض السامية التي مي إليها في التربية.<sup>٧</sup> في الواقع، الأساليب التي تم تطويرها في المؤسسات التعليمية الإسلامية متنوعة للغاية. بالإضافة إلى الحلقة، هناك طريقة الإملاء، والمحاضرة، السؤال والجواب، والمناقشة، والأمثلة ونحو ذلك، ولكن هناك طريقة الزيادة (رحلة علمية)، والحفظ والاستماع والنصيحة وغيرها. تُستخدم كل هذه الأساليب مستعمل في عملية التعليم والتعلم في مؤسسات كتاب التعليم والمساجد وأخيراً المدارس الدينية.<sup>٨</sup>

في تعليم اللغة العربية، هناك عدة طرق منها: طريقة المباشرة، طريقة القراءة، طريقة السمعية اللغوية، طريقة المعرفية، طريقة الانتقائية، طريقة النحوية للترجمة. وهناك طريقة أخرى. في تدريس اللغة، تم تبني الأساليب المطورة في

<sup>٦</sup> إزي أحمد، *Metodologi Pembelajaran Bahasa Arab* (بندونج: همنبور، ٢٠٠٤) صفحة ٩٤

<sup>٧</sup> أحمد سوترسنو Dipl. A، أصول التربية و التعليم (فونو روكو إندونيسيا، ٢٠١٤) صفحة ٣٣

<sup>٨</sup> كياي الحاج أبده شكري زركشي، الماجستير، *Gontor & Pembaharuan Pendidikan Pesantren* (جاكرتا: رجا راجا غرفندوفرسد، ٢٠٠٥). صفحة ٥٣.

أوروبا واستخدامها على نطاق واسع في مصر، من طريقة الترجمة النحوية إلى طريقة المباشرة. طريقة النحوية للترجمة هي طريقة تؤكد على فهم القواعد لتحقيق مهارات القراءة والكتابة والترجمة. غالبًا ما تسمى هذه طريقة با طريقة التقليدية. إلى جانب تطور العصر، هناك العديد من الأفكار الجديدة التي يمكنها تطوير طريقة القديمة بحيث يتم تشكيل طريقة جديدة مثل طريقة هيكاري والتي سنناقشها أيضًا في هذه الدراسة. مصطلح طريقة هيكاري التي قدمها الكاتب لطريقة التعليم النحو - الصرف. هيكاري هو المصطلح لوصف طريقة السريعة لتعليم النحو - الصرف هذا المصطلح شرف إلى القطارات السريعة في اليابان. رحلة هيروشيما - طوكيو، التي تستغرق عادةً ١٣ ساعة بالقطار العادي، يمكن أن تستغرقها هيكاري مرتين إلى ثلاث مرات<sup>٩</sup>. طريقة القواعد والترجمة هي طريقة القديمة التي درست قواعد اللغة العربية النحو والصرف، و ما هو الاختلاف مع طريقة الهيكاري التي تظهر اليوم والتي تدرس النحو والصرف وتركز القارئ على القدرة قراءة النص العربي التورث. في تطبيق أسلوب التعلم لن يعمل بكفاءة وفعالية كوسيلة لإدخال مادة التعلم إذا كان تطبيقه لا يعتمد على المعرفة الكافية بالطريقة. لذا فإن طريقة العادية تصبح عقبة أمام عملية التعلم. ثم يناقش البحث طريقتين.

<sup>٩</sup> أغس فرونطو. *Pintar Membaca Arab gundul Dengan Metode Hikari* (رجا مزنا مراجع، بندونج، ٢٠١٤). صفحة ١٨.

## الفصل الثاني : مشكلة البحث

بناءً على الخلفية المذكورة سابقاً، أخذت الباحثة صياغة المشكلة التالية:

١. كيف تعليم مهارة القراءة العربية باستخدام طريقة القواعد والترجمة ؟
٢. كيف تعليم مهارة القراءة العربية باستخدام طريقة الهيكاري ؟
٣. ما التشابه والفرق بين طريقة القواعد والترجمة وطريقة الهيكاري في تعليم مهارة القراءة العربية ؟

## الفصل الثالث: تركيز البحث

تركيز البحث في هذا البحث على ما يلي ؛

١. مهارة القراءة العربية هي قدرة لغوية يمتلكها شخص في رؤية وفهم المعنى الوارد في الكتابة بمهارة ودقة وطلاقة. الأشياء التي يجب مراعاتها في تعلم طريقة التعلم القراءة دون حركة. كيف طريقة القواعد والترجمة وطريقة الهيكاري على تطوير مهارة القراءة باللغة العربية.
٢. طريقة القواعد والترجمة هي طريقة تدريس اللغة التقليدية مع التركيز على القراءة والترجمة الجوانب إلى جانب تحليل البنية النحوية الواردة في النص. في تطبيقه على تدريس وتعلم اللغة الأجنبية بشكل عام والعربية بشكل خاص، تميل جوانب الاتصال الشفوي إلى الإهمال. وكيف طريقة القواعد والترجمة لترقية مهارة قراءة الكتاب العربية.

٣. طريقة الهيكاري هي طريقة القراءة الكتاب التراث التي طورها السيد أجوس بوروانتو، اسم هيكاري مأخوذ من أحد أسماء القطارات السريعة في اليابان حتى يتمكن القراء بعد تعلم هذه الطريقة من قراءة العربية بدون الحركات العربية بسرعة وسلاسة. يتم تنفيذ طريقة هيكاري من قبل المعلم بتوفير المواد التي سيتم دراستها في ذلك اليوم، ثم يقوم المعلم بعمل منهج وجدول التدريس وتذكر هذه الطريقة لتعلم قواعد اللغة العربية بكلمة من ٢٠ فصلاً يجب إتقانها ودراستها من قبل الطلاب. وكيف طريقة الهيكاري لترقية مهارة قراءة الكتاب العربية.

#### الفصل الرابع: أهداف البحث وفوائده

أ. أهداف هذا البحث هي:

١. معرفة تعليم مهارة القراءة العربية باستخدام طريقة القواعد والترجمة
  ٢. معرفة تعليم مهارة القراءة العربية باستخدام طريقة الهيكاري
  ٣. معرفة تشابه والفرق بين طريقة القواعد والترجمة وطريقة الهيكاري في تعليم مهارة القراءة العربية
- ب. فوائده هذا البحث هي:
- يرجى هذا البحث يعطي للقراء الفوائد النظرية للتعليم مهارة قراءة اللغة العربية باستخدام طريقة القواعد و الترجمة و طريقة الهيكاري :



المتوقع أن يضيف هذا البحث مراجع أو مدخلات مفيدة للبحث الآخرين، من خلال الكتاب الذكي لقراءة الكتاب التراث بطريقة هيكاري واستخدام طريقة القواعد والترجمة.

### الفصل الخامس: الدراسات المكتبية

في إحدى الدراسات، تعتبر مراجعة الأدبيات مهمة جدًا لتجنب الانتحال، وفي هذا الصدد، يقوم البحث بإجراء البحث في نتائج البحث السابق، البحث الذي تم إجراؤه المتعلق بهذا البحث ما يلي:

١. الرسالة بعنوان "Penerapan Metode Qwaid wa tarjamah Dalam Kitab

Kuning Di Pondok Pesantren Nurhiyah Pembusuang Kabupaten Polewali

(”Mandar تطبيق منهج قواعد والترجمة في كتاب الأمتسلة لتحسين قدرة

الطلاب على فهم الكتاب التراث في مدرسة نورها بمبوسوانج الإسلامية

الداخلية، بوليوالي مندار ريجنسي) المكتب عبد الرؤوف المتخصص في

التربية الدينية الإسلامية، التربية وشؤون التدريس، بجامعة علاءالدين

الإسلامية الحكومية مكاسر ٢٠١٨. لمعرفة قدرة الطلاب على فهم

الكتاب التراث في مدرسة نورها بمبوسوانج الإسلامية الداخلية، بوليوالي

مندار ريجنسي، قبل تطبيق طريقة القواعد والترجمة وفهم طريقة القواعد

وترجمة قبل تطبيق الطريقة. ولمعرفة ما إذا كان تطبيق طريقة القواعد

والترجمة فعالاً في زيادة قدرة الطلاب على فهم الكتاب التراث في مدرسة نورهيا بمبوسوانج الإسلامية الداخلية، بوليوالي ماندار ريجنسي".

٢. الرسالة بعنوان "Analisis Materi Penyajian Kebahasaan Dan Kegrafikan"

Dalam Buku Pintar Membaca Arab Gundul Dengan Metode Hikari Karya

"Agus Purwanto" ( تحليل مواد العرض اللغوية الكتاب الذكي لقراءة

كتاب التراث باستخدام طريقة الهيكاري والرسوماتأجوس بوروانتو)

الكاتب محمد سياهري رمضان، وتخصص في تعليم اللغة العربية وأعضاء

هيئة التدريس في التربية وتدريب المعلمين في جامعة ولاية سنان كاليجاغا

الإسلامية، يوجياكارتا ٢٠١٥. يهدف هذا الباحث إلى تحديد الجوانب

المادية الواردة، جوانب عرض الكتاب، الجوانب اللغوية والجوانب

الرسومية في الكتب الذكية التي تقرأ اللغة العربية الأصلع بطريقة

الهيكاري.

٣. مجلة بعنوان " Penerapan Thariqah Al-Qawaid Wa Tarjmah dalam

Pembelajaran Bahasa Arab di Pondok Pesantren Al Munawwarah

"Wawolemo Sulawesi Tenggara" التي كتبه بيتي مولو، المعلم في قسم شارع

سلتا قيمدين كيندازي ٢٠١٣. يهدف هذا البحث إلى معرفة تأثير

طريقة القواعد و الترجمة في ترقيتي مهارة القراءة.

٤. الرسالة بعنوان " Pengaruh Metode Qawaid wa Tarjamah Terhadap

Kemampuan Membaca Nyaring Siswa MA Nurul Huda Munjul Cirebon"

التي كتبه عبدل سلما معهد أفله بلس كيديري و حسن أيد جامعة

الدين الإسلام شيخ نرجتي جيريون ٢٠١٨. يهدف هذا البحث إلى

معرفة قدرة الطلاب علي مهارة القراءة جهور بطريقة القواعد و الترجمة.

### الفصل السادس: طريقة البحث

#### ١. نوع البحث

هذا البحث عبارة عن بحث مكتبة (*library research*) وهو عبارة عن

سلسلة من الأنشطة المتعلقة بطريقة جمع بيانات المكتبة والقراءة والملاحظة

ومعالجة مواد مقتنية المكتبة دون الحاجة إلى بحث ميداني<sup>١٠</sup>.

#### ٢. مصدر البيانات

مصادر و مصادر البيانات المستخدمة من قبل المؤلفين في هذه الدراسة

تتكون من نوعين من البيانات، وهي:

أ. مصادر البيانات الأولية هي مصادر البيانات التي ترتبط ارتباطاً مباشراً

بموضوع البحث. مصادر البيانات المستخدمة في هذه الدراسة هي

Pembelajaran Bahasa Asing Tradisional & kontemporer التي كتبه الأستاذ

الدكتور عزيز فخر الرازي، الماجستير، إيرتاجي الدين، الليسانسا

<sup>١٠</sup> زيد مستيكا ، *Metode Penelitian Kepustakaan* ، (جاكرتا: Yayasan Bogor Indonesia ، ٢٠٠٤)

لماجستير, تمهيد الأستاذ الدكتور هدايت، الماجستير (البيجاوان لتدريس اللغة العربية الإندونيسية). Metode Pembelajaran Bahasa Arab كتبها ستي غاليك اليسانسا الماجستير. Metodologi Pembelajaran Bahasa Arab، كتبه الدكتو ريان نوريانا ماجستير. Pengantar Metodologi Pembelajaran Bahasa Arab كتبه الحاج محكامل راما أو نشار الماجستير، وكتابه الحاج أحمد حفني الماجستير. وكتاب Pintar Membaca Arab Gundul Dengan Metode Hikari تأليف أغوس بوروانتو.

ب. مصادر البيانات الثانوية هي مصادر البيانات التي تدعم وتكمل البيانات الأولية. مصادر البيانات المستخدمة في هذا البحث هي "تحليل مواد العرض اللغوي والرسومية في قراءة الكتب الذكية لقراءة كتب التراث بالطريقة الهيكلية" بقلم واهيو نجانيول فكري ومُجد يوسف أحمد حسيم ودار القطني. "تحليل المواد، عرض اللغويات والرسومات في الكتاب الذكي لقراءة كتب التراث الأصلية باستخدام طريقة هيكلية أجوس بوروانتو" بقلم مُجد سهارري رمضاني. "تطبيق منهج قواعد والترجمة في كتاب الأمسيلة لتحسين قدرة الطلاب على فهم الكتاب التراث في المعهد نوهيا بمبوسوانج، بوليوالي ماندار" بقلم عبدل رؤوف.

فاعلية طريقة قواعد وترجمة في تعلم العربية في العصر الثوري ٤.٠،  
 تأليف هسني جميل وسردينة. تعديل طريقة قواعد وترجمة مع  
 إستراتيجية التعلم السياقي في تعلم مهارة كتاب، بقلم نيكي نيهية  
 نساء وفاطمة فردوس.

### ٣. تقنيات جمع البيانات

تعد تقنيات جمع البيانات أهم خطوة في البحث، لأن الغرض الرئيسي  
 من البحث هو الحصول على البيانات. بدون معرفة تقنيات جمع البيانات، لن  
 يحصل الباحثة على البيانات التي تلي معايير البيانات المعمول بها. عند تطبيق  
 هذه الطريقة، يقوم الباحثة بجمع البيانات باستخدام طريقة البحث في المكتبي  
 الخالص، وهي طريقة مستخدمة في فحص العديد من الكتب كمصدر  
 للبيانات.<sup>١١</sup> بمعنى، يقوم الباحثة بجمع البيانات من خلال قراءة الكتب والمجلات  
 وبناءً على بعض المؤلفات العلمية الأخرى التي ترتبط ارتباطاً وثيقاً بالقضايا التي  
 سيتم مناقشتها. يتم استخدام البيانات التي تم جمعها من المكتبة كمادة وصفية  
 أو مرجعية في مناقشة هذه الرسالة من خلال ثلاث طرق وهي:

<sup>١١</sup>موري يوسف, *Metode Penelitian: Kuantitatif, Kualitatif dan Peanelitian Gabungan* (خلفية: ٥ : جاكرتا برينادا ميديا غروب: ٢٠١٩) صفحة ٩٩.

١. الاقتباس المباشر، أي الاقتباس من رأي شخص أو خبير عن طريق تدوين جميع الأفكار دون تغييرها قليلاً بحيث تظل كما هي مع المصدر المقتبس.

٢. الاقتباس غير المباشر، أي الاقتباس من رأي شخص أو خبير بتغيير جزء من افتتاحية الجملة أو فكرة أفكاره دون تغيير معنى ومقصد الرأي أو الفكرة المقتبسة.

٣. المراجعة، أي يصف المؤلف القراءة التي تم العثور عليها من خلال الأدبيات، ثم يراجع الوصف اللازم.

في هذه البحث، البيانات التي تم جمعها هي بيانات أولية وهي مقارنة بين طريقة القواعد وترجمة و طريقة الهيكلية والأدبيات المتعلقة بهذا البحث. عند شمس المعارف، لفهم هذه البيانات، يمكن استخدام تقنيات معينة، وهي التقنيات عدتا استعمالها (content analysis) أو "تحليل المحتوى"، وهناك عدة

تعريفات لمفهوم تحليل المحتوى ، وهي:

(أ) يعرف بارلسون مراجعة المحتوى على أنها تقنية بحث لغرض الوصف الموضوعي والمنهجي والكمي لمظاهر الاتصال.

(ب) صرح Weber أن مراجعة المحتوى هي منهجية بحث تستخدم مجموعة من الإجراءات لاستخلاص استنتاجات صحيحة من كتاب أو وثائق.

البحث المحتوى هي تقنية بحث تستخدم لاستخلاص استنتاجات مكررة وصحيحة من البيانات على أساس سياقها، وفي هذه البحث، يتم تحليل المحتوى أو تحليل المحتوى وفقاً للمعنى الأخير المستخدم. في تقنية جمع تحليل المحتوى، هناك على الأقل العديد من الإجراءات التي يجب أن يقوم بها الباحثة، وهي:

#### ١. تحديد الوحدات

تحليل بيانات شراء عمل، يتم من خلال قراءة متأنية. القراءة المتكررة تساعد الباحثة على تنظيم البيانات. يجب تصنيف جميع القراءات في وحدات صغيرة لتحليلها بسهولة. يجب البحث عن مثل هذه البيانات ذات الصلة حقاً بموضوع البحث. هذه الوحدات هي ظاهرة مثيرة للاهتمام والتي ستكون عينة البحث.<sup>١٢</sup>

#### ٢. تحديد العينات

تحديد العينة، يمكن أن يؤدي مراحل أخذ العينات من خلال معرفة سنة نشر العمل والموضوع والنوع وما إلى ذلك. العينة في هذه البحث هي الأطروحة التي تناقش المقارنة بين طريقة قواعد وترجمة وطريقة هيكلية.

#### ٤. أدوات تحليل البيانات

بعد جمع البيانات من خلال البحث المكتبي، يتم فحصها أولاً والبحث عنها لتجنب الأخطاء أو الأخطاء في البحث. في معالجة البيانات، يستخدم

<sup>١٢</sup> سووردي إدروسوس, *Literary Research Methodology* (بكيكرتا, جيس فرق تحرير, ٢٠١١) صفحة

الباحثة طرقاً نوعية، أي إدارة البيانات في شكل نظريات وآراء تم الحصول عليها من المصادر.

## ٥. تقنيات تحليل البيانات

بعد أن أجرى الباحثة بحثاً بقراءة أنواع مختلفة من الكتب في المكتبة، حلل الباحثة البيانات باستخدام الطريق التالية:

أ. الأسلوب الاستقرائي، حيث يحلل الكاتبة بيانات معينة، ثم ينقلها إلى الأمور العامة ويستخلص النتائج.

ب. الطريقة الاستنتاجية، التي يحلل فيها الكاتبة البيانات العامة ثم يتم تحليلها بشكل منهجي للحصول على استنتاجات محددة.

ت. الطريقة المقارنة، حيث يقارن الكاتبة شيئين أو أكثر من البيانات المعالجة ثم يختار أيهما أفضل لتطبيقه في كتابة الأطروحة.



## الباب الثاني

### طريقة القواعد والترجمة

#### الفصل الأول : تعريف طريقة القواعد والترجمة

في البداية تم عزل اللغة العربية في شكل عبادة لفظية. بمعنى آخر، يتعلم المسلم اللغة العربية ليس لأن لغته تختلف عن الآخرين، ولكن فقط لتلبية احتياجاته الروحية، وخاصة في أداء الصلاة. ينظر المسلمون إلى القرآن على أنه لا يستخدم فقط كشكل من أشكال العبادة ولكن أكثر من ذلك، يعتقد المسلمون أن القرآن أكثر من ذلك باعتباره دليلاً يمكن أن يعيش حقاً من خلال فهم معناه وممارسة تعاليمه. بحيث لا تكون الصلوات والقراءات في الصلاة بمثابة حفظ فحسب، بل يمكن استخدامها كوسيلة للتواصل مع الخالق من خلال الفهم الحقيقي للمعنى والمعنى الوارد في قراءات الصلاة. مع هذه العقلية، نحن قادرون على ولادة طرق تدريس جديدة باللغة العربية بهدف تعميق المعرفة بالإسلام والحياة.

طريقة كلمة أصلها الاسم ( الطَّرِيقَةُ ) في صورة مفردة مؤنث و جذرها (طرق). طريقة معناها اسم طريق.<sup>١٣</sup> طريقة التدريس هي النظام الذي يسير عليه المدرس فيما يليه على التلاميذ من دروس وما يبعثهم إلى تحصيله من مهارة و نشاط حتى يكسبوا الخبرة النافعة و المهارة اللازمة والمعلومات المختلفة من غير

<sup>١٣</sup> جمل أحمد. معجم المعنى. (سبتمبر ١٢، ٢٠١٧)

إسرف من الوقت و الجهود و بشكل يقربهم من الأعراض السامية التي مي إليها في التربية.<sup>١٤</sup>

الطريقه هو أيضاً الإجراء لتحقيق الأهداف التي تم وضعها، وتقنيات العمل الحقيقي أو الجهود المستخدمة لتحقيق الهدف كما صرح أزره أرشيداد: الطريقة هي خطة شاملة فيما يتعلق بعرض المادة اللغوية بانتظام، ولا يتعارض أي جزء منها مع الآخر، وكل شيء يقوم على النهج الذي تم اختياره.

و قال علي بن محمد الجرجانم إن ثريقه تعني الطريق الصحيح لتحقيق الهدف.<sup>١٥</sup> الطريقه هو أيضاً الإجراء لتحقيق الأهداف التي تم وضعها، وتقنيات العمل الحقيقي أو الجهود المستخدمة لتحقيق الهدف كما صرح أزره أرشيداد: الطريقة هي خطة شاملة فيما يتعلق بعرض المادة اللغوية بانتظام، ولا يتعارض أي جزء منها مع الآخر، وكل شيء يقوم على النهج الذي تم اختياره.<sup>١٦</sup>

يُطلق على المصطلح طريقة القواعد و الترجمة في اللغة الإندونيسية *Metode tata bahasa-terjamah*. هذه الطريقة هي طريقة تقليدية لأنها استخدمت لأول مرة في تعليم اللغات الكلاسيكية، وهي اللاتينية واليونانية.<sup>١٧</sup> طريقة طريقة القواعد و الترجمة هي طريقة تؤكد على حفظ القواعد النحوي أو عدد معين من الكلمات. ثم يتم ترتيب الكلمات وفقاً للقواعد المعمول بها. بينما طريقة الترجمة هي طريقة تركز على أنشطة ترجمة القراءات الأولى من لغة أجنبية إلى لغة الطلاب، ثم العكسها.<sup>١٨</sup>

<sup>١٤</sup> أحمد سوترسنو Dipl. A, أصول التربية و التعليم (فونو روكو إندونيسيا، ٢٠١٤) صفحة ٣٣

<sup>١٥</sup> علي بن محمد الجفري, *Kitab Al-Tari'fat* (سنغفر، جده: الحرمين، ت.ت) صفحة ١٤١

<sup>١٦</sup> الدكتور أزره أرشد. م.أ. *Media Pembelajaran*. (رجنغ غرندو: ٢٠١٤) صفحة ١٦

<sup>١٧</sup> أزره فحوراز و إرقي محيودين, *Pembelajaran Bahasa Asing; Metode Tradisional dan*

*Kontemporer*. (جاكرتا: بني بيليسين، ٢٠١٠)، ص. ٣٩.

<sup>١٨</sup> عبدل رأف, *Penerapan Metode Qawaid wa Al Tarjamah Dalam Kitab Amsilati Untuk*

*Meningkatkan Kemampuan Santri Memahami Kitab Kuning di Pondok Pesantren Nuhiyah*

*Pambusuang Kabupaten Polewali Mandar*. (جامعة علاء الدين الإسلامية الحكومية مكاسر، ٢٠١٨)، ص. ١٠.

بداية هذه الطريقة إلى عصر النهضة الأوروبية ١٥ (القرن الخامس عشر) عندما طلبت العديد من المدارس الجامعية في أوروبا في ذلك الوقت من الطلاب تعلم اللغة العربية اللاتينية لأنها كانت تعتبر ذات "قيمة تعليمية عالية" من أجل دراسة النصوص الكلاسيكية. هذه الطريقة هي انعكاس دقيق للطريقة التي تم بها تدريس اليونانية القديمة واللاتينية على مر القرون. ومع ذلك، فإن تسمية هذه الطريقة الكلاسيكية "طريقة القواعد التقليدية" لم تكن معروفة إلا في القرن التاسع عشر، عندما كانت هذه الطريقة مستخدمة على نطاق واسع في أوروبا، كانت هذه الطريقة أيضاً مستخدمة على نطاق واسع لتعليم اللغة العربية، في كل من الدول العربية والدول الإسلامية الأخرى بما في ذلك إندونيسيا، حتى نهاية القرن التاسع عشر، غالباً ما يسمي خبراء تعلم اللغات الأجنبية هذه الطريقة بالطريقة التقليدية.

في كتاب الدكتور أزيز فخرورزي، م.أ. و الدكتور الحاج د. هيدايت، م.أ.. إن طريقة القواعد و الترجمة كطريقة ناضجة هي نتيجة عمل علماء الفكر اليابان، و هم يوهان سايدنشتيكر كاري بلوتي ه.س. هندروف ويوهان هاينجر. في أمريكا سركت، طريقة القواعد و الترجمة لأول مرة باسم طريقة بيسية (peussia)<sup>١٩</sup>.

<sup>١٩</sup>الدكتور الحاج د. هيدايت *Pembelajaran Bahasa Asing; Metode Tradisional dan*

*Kontemporer* (جاكرتا: بنا بيليشنغ، ٢٠١٠) صفحة ٤٦.

تنقسم طريقة تعلم اللغة العربية إلى قسمين هما الأساليب التقليدية والحديثة. الأساليب التقليدية هي طريقة تجعل من اللغة العربية علما، أو تركز على جانب اللغويات المتعلقة بالقواعد.<sup>٢٠</sup>

في كتاب الدكتور ستي عائشة خالق، س.أغ.م.فد. عن طريقة القواعد و الترجمة قد يقول بأنها طريقة التعليم اللغة العربية. هذه الطريقة يجب تعريفها باعتبارها الطريقة الأكثر شيوعا المستخدمة في تعلم اللغة الأجنبية.<sup>٢١</sup>

يتم استخدام طريقة القواعد والترجمة بسبب الحاجة إلى تعلم وتعليم اللغات الأجنبية. تستخدم هذه الطريقة لتعليم اللغات التي لها حضارات سابقة. الأساس الرئيسي لهذه الطريقة هو حفظ القواعد والتحليل النحوي للخطاب وترجمته إلى اللغة المستخدمة كمقدمة للدرس.

تستند المواد التعليمية التي سيتم تطويرها من قبل المعلم إلى المنهج الدراسي أو الواردة في المنهج الدراسي الذي يتم وصف إيصاله في خطة تنفيذ التعلم. في محاولة لتجميع وتطوير الموضوع، يجب مراعاة المعايير التالية: أ. المادة أو المادة صالحة (صالحة) لتحقيق أهداف التدريس، ب. مواد تعليمية مفيدة، بمعنى أنها تتكيف مع الاحتياجات الحقيقية والمستويات التعليمية للطلاب، ج. يجب أن تكون المواد أو المواد التعليمية ممتعة، د. يجب أن تكون المواد أو المواد في حدود قدرة الطلاب.<sup>٢٢</sup>

<sup>٢٠</sup>د. هدي. *Landasan Penyusun Model Pengembangan Metode Pembelajaran Bahasa Arab*. (ت. د.)

<sup>٢١</sup>ستي عائشة خالق *Metode Pembelajaran Bahasa Arab* (جامعة علاء الدين برس ٢٠١٤) صفحة ٩٢

<sup>٢٢</sup>إسكندرواسيد و دادانج سونندر، *Strategi Pembelajaran Bahasa* (استراتيجيات تعلم اللغة Cet1): بندونج؛ PT Teen Rosdakarya. ٢٠٠٨، ص. ٢٢٢

الغرض من استخدام المعلم لهذه الطريقة هو تطوير القدرة على قراءة الأدب المكتوب باللغة الهدف، مثل الكتب الصفراء باللغة العربية. لتكون قادرًا على القيام بذلك، يحتاج الطلاب إلى تعلم قواعد القواعد والمفردات للغة الهدف. يُتوقع من الطلاب أن يكونوا قادرين على دراسة قواعد معينة ودراستها وحفظها إلى جانب الأمثلة. تم تصميم تمرين آخر لممارسة الترجمة من اللغة المصدر إلى اللغة الهدف.

تتميز طريقة القواعد و الترجمة بخصائص من بينها:

١. هناك أنشطة من الانضباط العقلي و التطور الفكري في تعلم اللغة مع الكثير من الحفظ و فهم الحقائق.
٢. هناك تركيز على أنشطة القراءة و التأليف و الترجمة، بينما لا يحظى الاستماع و التحدث باهتمام الكافي.
٣. اختيار المفردات بناءً على نص القراءة المستخدم.
٤. الوحدة الأساسية هي الجمل، لذلك يتم إيلاء المزيد من الاهتمام للجمل، لأن معظم وقت الطلاب يقضي في ترجمة جمل منفصلة.
٥. يتم تدريس القواعد بشكل استنتاجي، أي من خلال تقديم قواعد اللغة كما في اللاتينية والتي تعتبر عالمية.

٦. تُستخدم لغة الطلاب العاديين (اللغة الأم أو اللغة الثانية) كوسيلة للتعليم.

### الفصل الثاني : مميزات و عيوب طريقة القواعد الترجمة

أ. مميزات و عيوب طريقة القواعد الترجمة

طريقة القواعد والترجمة هي طريقة قديمة وكانت مرتبطة ارتباطاً وثيقاً بقلوب الأوروبيين في القرن التاسع عشر في تعلم اللغات الأجنبية. هذه الطريقة أيضاً ليس لها شروط إذا تم ممارستها. لذلك تُستخدم هذه الطريقة على نطاق واسع في العديد من مؤسسات التعليم الإندونيسية التقليدية في تدريس اللغة العربية.

طريقة القواعد والترجمة لها المزايا :

١. طريقة القواعد والترجمة أن يقوي قدرة الطلاب على التذكر، حتى يتمكنوا من إتقان المعنى أنهم حفظوا قواعد، وخصائصها، والمحتويات التفصيلية لمواد القراءة التي يتعلمونها.

٢. طريقة القواعد والترجمة أيضاً إجراء في غرفة كبيرة ولا تتطلب تفاعلاً نشطاً من المتعلمين.

٣. تعزز طريقة القواعد و الترجمة هذه قدرة الطلاب على الحفظ.

٤. يتقن طلاب منهج طريقة القواعد و الترجمة القراءة و الكتابة و الترجمة.

٥. طريقة القواعد و الترجمة سهلة التنفيذ.

٦. يمكن لطريقة القواعد و الترجمة تحسين رؤى الطلاب

لكل طريقة لها مزايا و عيوب, أشره الباحثة مزايا و عيوب من هذه  
طريقة لتكون معرفة للمعلم في تعليم. و عيوب طريقة القواعد و الترجمة من  
بينها:

١. طريقة القواعد و الترجمة للمعلم توجيه الطلاب المهرة في اللغة السلبية  
وغير النشطة فقط

٢. طريقة القواعد والترجمة تعلم الكثير عن اللغة وليس المهارات اللغوية.

٣. غالبًا ما توسع طريقة القواعد و الترجمة في الترجمة الحرفية لمعنى الجملة في  
سياق واسع.

٤. طريقة القواعد و الترجمة تتعلم فقط مجموعة متنوعة من اللغات

٥. طريقة القواعد و الترجمة للطلاب لحفظ قواعد اللغة المقدمة كتابة

٦. قد تكون طريقة القواعد و الترجمة لتحليل اللغة جيدة لأولئك الذين

يصممون ولكن لا يطالبون بإمكانية وجود طلاب معقدين ومربكين

٧. طريقة القواعد و الترجمة مهمة في مهارات الكلام

من المناقشة أعلاه يمكننا أن نرى أن طريقة القواعد و الترجمة لها مزايا

وعيوب. كل طريقة تعلم لها بالتأكيد مزاياها وعيوبها وهذه ليست مشكلة

خطيرة. أهم شيء هو كيفية ممارسة هذه الطريقة والتكيف مع حالة الفصل الدراسي، إذا كان من المناسب تناول الطعام فسوف نرى تطور المتعلمين، وإذا لم يكن ذلك مناسباً فيمكننا استبدال طريقة التعلم بأساليب التعلم الأخرى الأكثر ملاءمة. إلى حالة الفصل الدراسي.

### الفصل الثالث: كيفية تعليم مهارة القراءة باستخدام طريقة القواعد الترجمة

مهارة قراءة هي إحدى المهارات اللغوية. أصل كلمة مهارة القروعة من اللغة العربية وهو شكل من أشكال مصدر من مهر - يمهّر مما يعني ذكي أو بارع. وكلمة "القرء" هي أحد أشكال "القرء" - "يقراء" وتعني القراءة. من الناحية اللغوية، فإن كلمة ماهر هي مهارة يجب تطويرها في تعلم اللغة. أن القراءة تأتي من أصل كلمة قرء يقراء، وتعني والقراءة. في اللغة تأتي هذه الكلمة من الآية الأولى من نزول القرآن، وهي اقرأ، وكلمة اقرأ في الآية هي في الأمر مما يعني الأمر بالقراءة. وهي القراءة على أساس أو إطار اسمي رب. لا يقتصر معنى اقرأ - قرأ في الآية على حرفية، وهي قراءة قطعة من الكتابة، بل أمر للقراءة والتدريب والفهم. بينما الأشياء التي يجب قراءتها هي البشر كمخلوقات والله خالق. يشير الأمر اقرأ وفقاً للآية إلى عملية القراءة والبحث (الدراسة) والفهم (معرفة) كل شيء بلا حدود. فنونشيار كما نقلت قراءة هنري يجلب المعنى ويحصل على معنى من المواد المطبوعة أو المكتوبة (انتقاء وفهم المعنى أو



المعنى الموجود في المادة المكتوبة) الهدف هو البحث عن المعلومات والحصول عليها، وتضمنين المحتوى، وفهم معنى القراءة مع ذلك يعرف أحمد عزان القراءة بأنها رؤية وفهم محتويات ما هو مكتوب بالكلام أو بالداخل والتهجئة أو النطق بما هو مكتوب.

لذلك يمكن فهم أن المقصود بإتقان القراءة (المهارة) في هذه الورقة هو القدرة اللغوية التي يمتلكها الشخص في رؤية وفهم المعنى الموجود في الكتابة بمهارة ودقة وطلاقة. حتى يتمكن القارئ من التقاط ما يقوله المؤلف من خلال كتاباته وفهمه بشكل صحيح.

الدكتور سبتي عائشة خالق, س.أ.غ.م.فد. عن طريقة القواعد و الترجمة قد يقول بأنها طريقة التعليم اللغة العربية. هذه الطريقة يجب التعريفها باعتبارها الطريقة الأكثر شيوعا المستخدمة في تعلم اللغة الأجنبية.<sup>٢٣</sup>

الدكتور أزيز فخرورزي, م.أ. و الدكتور الحاج د. هيدايت, م.أ.. إن طريقة القواعد و الترجمة كطريقة ناضجة هي نتيجة عمل علماء الفكر اليابان, و هم يوهان سايدنشتيكر كاري بلوتي ه.س. هندروف ويوهان هاينجر. في أمريكا سركت, طريقة القواعد و الترجمة لأول مرة باسم طريقة بيسية (peussia).<sup>٢٤</sup>

<sup>٢٣</sup> سبتي عائشة خالق *Metode Pembelajaran Bahasa Arab* (جامعة علاء الدين برس ٢٠١٤) صفحة ٩٢

<sup>٢٤</sup> الدكتور الحاج د. هيدايت *Pembelajaran Bahasa Asing; Metode Tradisional dan*

*Kontemporer*. (جاكرتا: بنا بيليشنغ, ٢٠١٠) صفحة ٤٦.

طريقة التقليدية لتعلم اللغة العربية هي طريقة لتعلم اللغة العربية تركز على "اللغة كثافة معرفية" بحيث أن تعلم اللغة العربية يعني التعلم بعمق حول تعقيدات علوم اللغة العربية ، من الناحيتي النحوية / النحوية (القواعد النحوية)، المورفولوجيا/الصرف (قواعد الحرف) أو الأدب. والطرق التي تم تطويرها واستخدامها على نطاق واسع لهذا الغرض هي طرق القواعد والترجمة. كانت هذه الطريقة قادرة على البقاء لعدة قرون، حتى الآن المدارس الداخلية الإسلامية في إندونيسيا، وخاصة المدارس الداخلية السلفية لا تزال تطبق هذه الطريقة. وهذا مبني على ما يلي: أولاً، يبدو أن أهداف تعلم اللغة العربية تتمثل في الجوانب الثقافية/العلمية، ولا سيما النواوية والصارف. ثانيًا، تعتبر قدرة النحو مطلبًا مطلقًا كأداة لفهم النصوص/الكلمات العربية الكلاسيكية التي لا تستخدم أحرف العلة وعلامات التقييم الأخرى. ثالثًا، المجال تقليد وراثي، بحيث تمنحهم القدرة في هذا المجال "شعورًا بالثقة بالنفس (الهيئة) بينهم".<sup>٢٥</sup>

من الكتاب التي قرأت الباحثة يعني الباحث يأخذ الخلاصة عن طريقة القواعد و الترجمة هي طريقة تعليم اللغة قديمة التي يستعمل لتعليم اللغة الأجنبية. في عملية التعلم قبل بدء الدروس، يجعل المعلم الفصل أولاً مفيدًا قبل إلقاء الدرس وقبل أن يسلم المعلم المادة، يبدأ المعلم بإعطاء دش روعي (محاضرة) للطلاب وبعد ذلك يشرح المعلم الخطوات في عملية التعلم.

<sup>٢٥</sup> زلفية سم, Metode Pembelajaran Bahasa Arab. صفحة. ١٧.

بأسلوب طريقة القواعد والترجمة. الخطوات التي أخلصها الباحثة هي كما

يلي:

١. يلفظ المعلم بعض المفردات التي يجب أن يحفظها الطلاب.

### المفردات

الساعة : المطبخ :

غرفة : الفطور :

٢. موضحًا المعنى من خلال الترجمة إلبالاندونيسيين.

٣. الطلاب مع تدوين الملاحظات حول المفردات الجديدة. عندما يقرأ المعلم الترجمة.

٤. يوجه المعلم العديد من الطلاب لقراءة مادة القراءة المختارة في الكتاب بصوت عالٍ.

أَعْمَالُنَا الْيَوْمِيَّة

فِي السَّاعَةِ السَّادِسَةِ صَبَاحًا

يُذَكِّرُ حَسَنٌ دُرُوسَهَا فِي غُرْفَةِ الْمَذَاكِرَةِ

وَأُخْتُهُ عَائِشَةُ تُذَكِّرُ دُرُوسَهَا فِي غُرْفَةِ الْمَذَاكِرَةِ

وَ وَالِدَهُ حَسَنٌ، السَّيِّدَةَ حَلِيمَةَ، تُعِدُّ الْفُطُورَ فِي الْمَطْبَخِ

٥. إذا كان أحدهم مخطئًا، يصحح المعلم على الفور

٦. يأمر الطلاب بالقراءة بالتناوب
٧. عندما يشعر الطلاب بالملل، يقرأ المعلم النص بصوت عالٍ ويعطي عليهم بضع دقائق للقراءة بصمت
٨. بعد الانتهاء من القراءة، يُطلب من الطلاب ترجمة بضع جمل تمت قراءتها للتو.
٩. يساعد المعلم الطلاب الذين يجدون صعوبة في ترجمة
١٠. المعلم، فيعطي الفرصة لسؤال الطلاب والتي سيتم الرد عليها من قبل المعلم
١١. بعد ذلك يطلب المعلم من الطلاب الإجابة على الأسئلة في وقت واحد مع الطلاب على سبيل المثال.
١٢. بعد أن يقوم الطلاب بالإجابة على أسئلتهم الخاصة
١٣. بعد الانتهاء من العمل، سيطلب المعلم من الطلاب قراءة الأسئلة والإجابة عليها إذا كان الصحيح سينتقل إلى السؤال التالي إذا كان خاطئًا
- ثم المعلم سيعين طالبًا آخر للإجابة
- بمثال: حرف جر والمعلم يعطي أدوات حرف جرة : حتى، عن، إلى، من، إلى الأخير. شرح تأثير حروف الجرة على إسم، مع إعطاء أمثلة في الساعَة السَّادِسَه صَبَاحًا في شرح تأثير حروف الجرة هو مجرور هو السَّاعَة. و بعد

- ذلك المعلم يعطي الطلاب أن يذكر الطلاب على الفور المثال من حرف جر، ثم الطالب يذكر المثال و كتبه المعلم على السبورة و هو إِي المسجدِ.
١٤. بعد أن يواصل المعلم التعلم من خلال مناقشة القواعد من خلال استخدام الأمثلة الواردة في القراءة أعلاه وشرح القواعد بالتفصيل.
١٥. يمنح المعلم الوقت للطلاب لنسخ قواعد التفسير والأمثلة في دفاتر ملاحظات
١٦. الطالب عند استخدام الدرس للقيام بالواجبات التي تتعلق بالقواعد
١٧. إذا كانت كذلك لم تنته ثم يطلب المعلم الاستمرار في المنزل

## الباب الثالث

### طريقة الهيكاري

#### الفصل الأول : التعريف طريقة الهيكاري

يقدم مصطلح طريقة الهيكاري المؤلف طريقة التعلم نحو و صرف كما هو مذكور في محتويات هذا الكتاب. هيكاري هو اسم قطار سريع في اليابان. تبلغ مسافة هيروسيما - طوكيو حوالي ١٠٠٠ كم وتستغرق ١٣ ساعة بالقطار العادي. يمكن لقطارات شينكانسن السفر مرتين إلى ثلاث مرات أسرع. يمكن لقطار كوداما قطع تلك المسافة في ٦.٥ ساعة. هيكاري ٥.٥ ساعة، بينما نوزومي ٤.٥ ساعة.

كوداما تعني الصوت، هيكاري تعني الضوء بينما نوزومي تعني الفكر. تم تسمية القطار السريع وفقًا للتسلسل الهرمي. يتمثل جوهر شهادة القطار هذه في أنه يمكن تحسين أوقات السفر باستمرار من خلال تطوير الأساليب والأدوات المناسبة. كيف نطبق هذه الروح لتسريع القدرة على قراءة النص العربي الأصلع؟ توضيح للإجابة إذا كان شخص ما يريد أن يكون قادرًا على قيادة دراجة نارية، فإن الطريقة الفعالة لتعليمه هي توفير دراجة نارية، وإعطاء الشرح الضروري لكيفية، وأي بادئ، وقابض، وفرامل، وإعطاء أمثلة على استخدامها واطلب منه أن يجربها بنفسه. يتم شرح المعلومات الأخرى لاحقًا إذا لزم الأمر أو

سيتعلمها بنفسه وفقاً لاحتياجاته. هذه هي الفلسفة التي يستخدمها المؤلف في استخدام هذه الطريقة.

أغوس بروننو هو مؤلف كتاب هيكاري، وفي عام ٢٠٠٦ أجرى المؤلف بحثاً في جامعة هيروشيما لمدة شهرين. يملأ المؤلف النشاط من خلال تقديم دورات نحو و صرف لبعض الطلاب الإندونيسيا هناك باستخدام كتب هيكاري. واجه المؤلف صعوبات في تسليم المواد لعدم وجود قاموس عربي يمكن استخدامه. ليس فقط أن القراء وقعوا في المشاكل. حتى يحاول المؤلف قراءة الكتاب ومراجعته مرة أخرى.

يضيف المؤلف بعض الاشتراكات القصيرة ويسرد جميع الكلمات المستخدمة فيها. هذا لمساعدة القراء وتسهيلهم في الفهم ولا يتطلب قاموساً لفهم القراءة في كتاب هيكاري. المؤلف عازم على مراجعة هذا الكتاب حتى يمكن استخدامه من قبل المبتدئين بشكل مستقل أو بأنفسهم.

المؤلف أغوس بروننو هو أحد كوادرن تنظيم المحمدية. الخلفية التعليمية للمؤلف هي قسم الفيزياء درجة البكالوريوس، معهد باندونغ للتكنولوجيا وقسم الفيزياء محستير و الدكتور، جامعة هيروشيما، اليابان. أثناء الدراسة، كان المؤلف نشطاً في المجال الديني، بحيث تعلم المؤلف اللغة العربية نحو و صرف.<sup>٢٦</sup>

<sup>٢٦</sup> أغوس فرونطو. *Pintar Membaca Arab Gundul Dengan Metode Hikari* (رجا مزنا مراجع، بندونج، ٢٠١٤). صفحة ١٨.

هذا الكتاب مناسب للمبتدئين، ولكن من حيث طرق وأساليب العرض فهو مناسب جدًا للكبار، ولكنه لا يتطلب إمكانية استخدامه من قبل الطلاب بمساعدة المعلم. هذا الكتاب كتبه المؤلف بحيث يمكن استخدامه للدراسة المستقلة للمبتدئين وهو صفر تمامًا في نحو شروف، ولكن يمكن بالفعل أن يكون قادرًا على تلاوة القرآن بسلاسة. يعود سبب تأليف هذا الكتاب أيضًا إلى أن المؤلف يفكر في كيفية التأكد من أن نشطاء إمام ليسوا أعمى عن العربية الأصلع. لأن اللغة العربية من حيث مهارات القراءة أصلع، فهي أداة وعمومًا يكون الناشطون مشغولين جدًا، لذلك يجب أن تكون طريقة الإتقان قصيرة قدر الإمكان. بالطبع، هذا الكتاب مناسب أيضًا للنشطاء المسلمين.

### الفصل الثاني : مميزات و عيوب طريقة الهيكاري

#### أ. مميزات طريقة الهيكاري

لكل طريقة مزاياها، ومنها:

١. يحتوي على ملحق في نهاية الفصل باستثناء الفصل الخاص بقانون التغيير، والملحق في الفصل التمهيدي هو قائمة من الكلمات في شكل جدول يحتوي على كلمات تعني قاموس نصي يشبه القاموس تقريبًا، و يمكن تخطي ملحق يحتوي على مادة يجب معرفتها ووفقًا لطريقة الهيكاري.



٢. تقدم طريقة الهيكاري وصفًا موجزًا للكلمات العربية وأنواعها وأمثلة وتمارين.

٣. توفر طريقة الهيكاري للمؤلف مصطلحات بسيطة دون فقدان جوهرها.

٤. طريقة الهيكاري مناسبة للمبتدئين وهي صفرية تمامًا في نحو و صرف قد يستطيع قراءة القرآن.

### ب. عيوب طريقة الهيكاري

لكل طريقة عيوب، ومنها:

١. عدم وجود صور في الكتاب في بعض الأحيان يجعل القارئ يشعر بالملل

٢. تعلم طريقة هيكاري الكثير عن الموضوع ، وليس المهارات اللغوية.

٣. تعلم طريقة هيكاري الكثير عن اللغة وليس المهارات اللغوية.

٤. طريقة هيكاري لا تشرح كيفية اكتشاف نزعة المرأة التي لا تنتمي إلى

عائلة البوتو.

### الفصل الثالث : كيفية تعليم مهارة القراءة طريقة الهيكاري

تعتبر طريقة مهمة في أنشطة التعلم. يحدد وجود الطريقة نجاح عملية التعلم. إلى جانب ذلك، تعد الطريقة أيضًا وسيلة لنقل التعلم بحيث يمكن أن يكون سريعًا ودقيقًا. السرعة تعني القدرة على إكمال المواد التعليمية في الوقت

المحدد. وهذا يعني أن المواد التعليمية التي يتم تسليمها تخص الطلاب حقًا. بمعنى آخر، التعلم ناجح أو حقق ٧٥٪ على الأقل.

يصف الباحث باختصار محتوى المادة في طريقة الهيكلية، ويقدم عرض المادة في كتاب منهج الهيكلية اللغة الأم في شرح المادة ومجهز بجدول تشرح المادة:

١. الباب الأول يشرح كتاب هيكلية في المادة الأولى الكلمات التي تهدف إلى التعرف على نوع كل كلمة في الجمل العربية والقدرة على التعرف عليها. المثال: الشمس، والقمر والأرض والنجوم يسبحون في فلك علي قُدرة الله وإرادته. وهي الكلمات التي تنقسم إلى ثلاثة أنواع وهي إسم وفعل و حرف.<sup>٢٧</sup> في كتاب آخر في بداية الباب الأول يشرح معاني الجمل وتقسيمها مع أمثلة وهي: البُستانُ جميلٌ.<sup>٢٨</sup> يناقش هذا الكتاب من الأجزاء الثلاثة للكلمة حرف، الحرف أولاً وأخيراً الف، أي:

أ. معنى الحرف و قسمة الحرف، حيث يكتب قسمة الحرف على

شكل طاولة ومعناها.

ب. معنى إسم، وعلامات إسم مكتوبة في شكل جدول. بعد الجدول

يوجد شرح لعلامات إسم

<sup>٢٧</sup> أغس فرونطو. *Pintar Membaca Arab Gundul Dengan Metode Hikari*. صفحة ٣١-٤٤.

<sup>٢٨</sup> علي الجارم و مصطفى أمين. النحو الواضح في قواعد اللغة العربية للمرحلة الابتدائية، ( الناشر كارالمعارف ١١١٩

كورنيش النيل القاهرة ج. م. ع) صفحة ١١.

- ج. معنى كلمة فيل، وشرح أوضح لأجزاء الكلمة الثلاثة وأمثلةها.
- د. بعد ذلك يوجد السؤال الأول في تحديد العصيم والفيل والحرف، وهناك أيضا مناقشة للموضوع
- هـ. السؤال الثانية تحدد نوع كل كلمة في القصة القصيرة، دون معرفة معناها، ويطلب تفسيرها باستخدام القاموس الوارد في الكتاب.
- و. في نهاية الفصل يوجد مرفق مفردات وشرح ختامي لمرفقات المفردات وملاحظة أخيرة حول التذكير بالأهداف التعليمية الصرف و النحو
٢. الباب الثاني يشرح كتاب هيكاري الحرف، بهدف التعرف على أنواع الحرف والقدرة على التمييز بينها. يمكن تصنيف الحرف إلى ثلاثة أنواع الجر والنصب والجزم. موصوفة في شكل مخططات وجداول.<sup>٢٩</sup> في كتاب آخر في المادة الحرف يشرح أقسام حرف وهو حروف الجر، حروف العطف و حروف النصب.<sup>٣٠</sup> من الأجزاء الأربعة للرسالة التي تمت مناقشتها أولاً، وهي ؛
- أ. حرف جرة، معنى وشرح حرف جر.
- ب. يوجد مثال للجملة الاسمية التي يوجد فيها الحرف جر

<sup>٢٩</sup> أغس فرونطو . *Pintar Membaca Arab gundul Dengan Metode Hikari*. صفحة ٤٥-٥٨.

<sup>٣٠</sup> الفخري الحاج مصطفى مُجد نوري، ل.س. العربية الميسراه. (فستك أرف، غندرم علم ٢٠١٧) صفحة ١٣٣

- ج. حرف النصب شرح وفهم حرف نصب
- د. ومثال لحرف النصب يليها فيل فتح.
- هـ. معنى حرف الجزم وشرح حرف الجزم.
- و. وهناك مثال على حرف جزم يليه فعل بعلامة فاكهة.
- ز. لم يرد ذكر حرف نداء في البداية ولكن تمت مناقشته في هذا الفصل. تعريف وشرح حرف نداء.
- ح. أمثلة على أنماط حرف النداء العربية وتفسيرات لهذه الأمثلة.
- ط. يتم شرح حرف جر مع لام التعريف، ويتم شرح حرف جر مع لام التعريف على شكل طاولة تحتوي على صيغ.
- ي. والأخير قائمة بالكلمات والنصوص والمعاني القاموس.
٣. الباب الثالث يشرح كتاب هيكاري قسم إسم وأنواعه، ويهدف إلى معرفة أنواع مختلفة من إسم وعلامات مختلفة. يتم تقسيم الاسم حسب الجنس. ينقسم إسم إلى نوعين، مذكر ومأنثى.<sup>٣١</sup> في الباب الثالث من منهج العنكبوت، فإن المناقشة هي نفسها، أي مناقشة إسم وأيضاً إعطاء أمثلة ولكن بدون تقديم تمارين.<sup>٣٢</sup>

<sup>٣١</sup> أغس فرونطو. *Pintar Membaca Arab gundul Dengan Metode Hikari*. صفحة ٦١-٩٦.

<sup>٣٢</sup> أبو شفاء. *Cara Cepat Membaca Dan Menerjemah Kitab Gundul Metode Al-Ankabut*.

- أ. في الفصل الثالث يسبقه مثال مقدم في شكل جدول مثال لأسماء المرءة. بعد المثال يتم إعطاء شرح وخصائص الأسماء الأنثوية. ومن أمثلة الأسماء الأنثوية التي لا تستخدم التأمربوط
- ب. لا يوجد تفسير محدد لأسماء الذكر. أدخل على مثال جملة عربية تقارن بين أسماء الإناث وأسماء الذكور.
- ج. بعد شرح الأسماء حسب الجنس، أدخل السؤال الأول، مع تحديد اسم الذكر واسم الأنثى من الجمل المتوفرة بالفعل.
- د. هناك دائمًا ملاحظة إضافية تشرح المادة جنبًا إلى جنب مع الأمثلة.
- هـ. تقسيم عدد إسم، إسم يصنف إلى ٣ أنواع، وهي المفرد، واثنين والجمع أو أكثر من اثنين. يتم توضيح القسمة باستخدام الرسم البياني. وشرح تغيير المفرد إلى الثاني. يتم توضيح أنماط الصيغ الخاصة بالتغيرات الفردية والجمع في شكل جدول. ومزودة بوصف يحتوي على شرح للصيغة.
- و. أمثلة على إسم في صيغة المفرد اثنين والجمع. موصوفة في شكل جدول.
- ز. يتم شرح أمثلة الجمع غير المنتظم في شكل جدول

- ح. يتم شرح مثال على تغيير في جملة في شكل جدول.
- ط. ويتم شرح الضمائر أسماء الخمسة وبإيجاز. هناك نوعان من الضمائر، وهما ضمائر المنفصل والمتسل.
- ي. شرح الضمائر لكل من الذكر والأنثى للشخص الثالث والثاني والأول وأمثلة على الضمائر المرفقة والحرّة والملاحظات الإضافية وهي: الضمير هموم يلتقي لام التعريف والضمائر على شكل ياء سكون أو كسرة. في شكل جدول.
- ك. أسماء الخامس، مناقشة موجزة عن الفصل الخامس، على سبيل المثال في شكل جدول.
- ل. بعد التعرف على الأسماء الخمسة، يتم طرح أسئلة لإكمال الكلمات الموجودة في العمودين الأوسط والأيسر مع حروف العلة باستخدام صيغة التغيير كما في المثال في الجدول السابق. وسؤال إسم جمع يكمل حرف العلة، ويقرأ ويفسر الجمل التي تم توفيرها.
- م. يوجد في الملحق نقاش حول المصطلحات المختلفة التي يجب أن تكون معروفة ولكن ليست ملحّة، وهي مجموعة متنوعة من الضمائر التوضيحية و الاقتران والكلمات و الخصائص المقارنة

والأرقام. يتم تقسيم الأرقام أيضًا إلى أرقام أساسية، عشرات ومائة وما فوق و أرقام متعددة المستويات، و التي يتم تقديمها في شكل جداول و معلومات توضيحية بعد الجدول.

ن. قائمة الكلمات في شكل جدول يحتوي على نص القاموس والمعنى.

٤. الباب الرابع يناقش كتاب هيكاري فعل، هو التعرف على تقسيم فعل، على نمط التغيير على أساس فاعل، على نمط توسع الحرف من الفعل ونمط تحويل الفعل إلى إسم.<sup>٣٣</sup> يقدم الباب الفعل معرفة من الفعل مثلاً على الشرح وتمريناً كمقدمة.<sup>٣٤</sup>

أ. الفعل حسب الزمان، وقسم الفعل إلى ٣، أي ماضي أو مضارع، وأمر. قدمت في شكل مخطط.

ب. النمط الشيعي الأساسي وتغييراته. يتم تقديم المثال في شكل جدول، مكتمل بمعلومات تستند إلى الجدول.

ج. يتم عرض تغييرات الكلمات وأمثلة على أنماط الشئون الإسلامية في شكل جدول مع توضيحات بعد الجدول وبعض الأمثلة.

د. وهناك أمثلة على جمل كاملة فعل ماضي وفعل مضارع وفعل أمر.

<sup>٣٣</sup> أغس فرونطو. *Pintar Membaca Arab gundul Dengan Metode Hikari*. صفحة ٩٧-١٢٦.

<sup>٣٤</sup> محمد أنور، *Ilmu Nahwu Terjemahan Matan Al-Ajrumiyyah dan Imrithy*. (سنر برو:

- هـ. نمط التغيير فعل حسب الفاعل.
- و. والمثال المعروض على شكل جدول يكتمل فيه فاعل فعل الماضي  
بمثال، ويكتمل الفعل مضارع بمثال. أكمل بالمعلومات المستندة  
إلى الجدول.
- ز. بعد شرح المادة، هناك أسئلة حول المادة. مع استكمال حركات  
في الجملة.
- ح. بعد طرح السؤال، يوجد وصف للإجابة على السؤال.
- ط. شكل فعل على أساس عدد الحروف. بدءاً من القسم الأصلي.  
ويكتمل بشرح تقسيم الفعل على شكل جدول.
- ي. هناك عملية ونمط لتوسيع الملف الثالث بالجدول.
- ك. هناك أمثلة على المجرد ومازید. وهو على شكل جدول. و  
استكمل بالمعلومات بعد الجدول.
- ل. بعد الشرح، هناك مسألة إكمال أو قراءة الجمل التي تم تقديمها  
بشكل صحيح. حيث يتم إعطاء السؤال الأولي دليل نمط أولاً.  
في السؤال الثاني غير مصحوب بدليل نمط. في نهاية السؤال  
يوجد شرح حول السؤال.



- م. فعل أصل كلمة إسم. فعل و إسم يتم عرض على شكل جدول.  
وشرح توضيحي بعد الجدول.
- ن. بعض الأمثلة على الأسماء المشتقة والفعل و معانيها معروضة في جدول. وتعليقات توضيحية بعد الجدول.
- س. يوجد في الملحق مناقشة حول الأسماء المشتقة. و هي أنماط المكان و الزمان و أمثلة و أنماط و أمثلة، والتي يتم تقديمها في شكل جدول حيث تحتوي محتويات الجدول على أدوات و أفعال و معاني و أنماط للتغيير.
- ع. و الملحق يشرح أيضا في الفعل، و هو فعل صحيح و مدون. يتم تقديم التقسيم في شكل مخطط و معلومات توضيحية في نهاية المخطط.
- ف. يتم تقديم أمثلة على التغييرات الفعل الصحيحة والمعيبة في شكل جدول. من صحيح مضعف، صحيح مع الحمزة، و العيوب الميتالية، و العيوب الباهتة، و النقص، و العيوب الملتوية، و العيوب المطوية.
- ص. عدد الحروف يوجد شرح مقدم مع رسم بياني مع أمثلة. يوجد في النهاية قاموس معروض على شكل جدول.

٥. الباب الخامس يناقش كتاب هيكاري الجمل بهدف معرفة نوعي الجمل

في اللغة العربية والاختلافات بينهما.<sup>٣٥</sup>

أ. نوعان من الجمل، شرح لعدد المفيدة، مزيد بجدول يشرح معادلة

عدد المفيدة و عدد الإسمية و عدد الفعلسة في آن واحد. و يتم

عرض أمثلة الجمل في شكل جداول.

ب. الفرق بين جمل الفاعل و جمل الإسمية. هو موضح في شكل

جدول. و توضح بالمعلومات التفسيرية بعد الجدول.

ج. المبني و المراب في المبني و المتعب أمثلة مباشرة على شكل

جداول. و معلومات تفسيرية بعد الجدول عن الأمثلة في

الجدول.

د. يحتوي الملحق على قواموس المفردات التي سبق دراستها.

٦. الباب السادس يناقش كتاب هيكاري حكم التغيير. يهدف إلى فهم

التغييرات الحكم في حالة كل كلمة في الجمل و علامات الترقيم المختلفة

أو أحرف العلة لكل حكم.<sup>٣٦</sup>

أ. أربعة حكم للتغيير، التغييرات في نهايات الكلمات لها ٤ حكم

هي رفع، النصب، الجزم و الجر.

<sup>٣٥</sup> أغس فرونطو, *Pintar Membaca Arab gundul Dengan Metode Hikari*. صفحة ١٢٧-١٣٤.

<sup>٣٦</sup> أغس فرونطو, *Pintar Membaca Arab gundul Dengan Metode Hikari*. صفحة ١٣٥-١٤١.

ب. حكم كل كلمة موقف، شرح موقف الكلمات رفع، نصب، جر وجازم و قوانينها معروضة في شكل جدول.

ج. علامة كل نوع من الكلمات لكل حكم. شرح لحركات كل كلمة و حكمها. يتم تقديمه في شكل جدول. وهناك تفسير بعد الطاولة.

د. خطوات قراءة النص العربي بدون حركة. مع الأمثلة.

٧. الباب السابع يناقش كتاب هيكاري وصفي حكم اربعة عراب. يهدف إلى التمكن من تطبيق حكم وعلامات كل نوع من الكلمات في الجملة. عند الدخول في مناقشة إسم، ينقسم إسم إلى نوعين، هما الذكر والأنثى.<sup>٣٧</sup> يبدأ شرح إسم من إسم مرف أشرح و نوعها و مثالها، يذكر واضحاً في هذا الباب.<sup>٣٨</sup>

أ. حكم الرفع والمسند. يسبقها مناقشة المواد الواردة في الجدولين

١٢ و ١٣. وبعد ذلك، طرح الأسئلة، وهي:

(١) أسئلة الاسم المفرد والبيائها

(٢) الجمع بين الإناث أسئلة والبيائها

(٣) تقدير الجمع بعد السؤال هناك مناقشة حول المشكلة.

<sup>٣٧</sup> أغس فرونطو، *Pintar Membaca Arab gundul Dengan Metode Hikari*. صفحة ١٤٣-٢٢٤.

<sup>٣٨</sup> أركرية. *Ilmu Nahwu Praktis Sistem Belajar ٤٠ Jam*. (إبن أرك برس: ٢٠٠٤). صفحة ٧٨.

(٤) السؤال عن لآخرة "ون" اللمع إسم بعد السؤال هناك البيان حول المشكلة.

(٥) أسئلة لآخرة "و" هي أسماء لخمسة، بعد الأسئلة هناك البيان حول الأسئلة.

(٦) أسئلة إصلاح "ن" ،لفعل ٥ ، بعد السؤال هناك البيان حول السؤال.

ب. إسم كان و أخواتها

البيان و أمثلة موضحة في الجدول وتكملها معادلة إسم كان. بعد ذلك إنها أسئلة. بعد السؤال هناك البيان حول السؤال.

ج. خبر إن أخواتها

البيان و الأمثلة مشروحة في الجدول و استكمالها بصيغة إن. بعد ذلك سؤال. بعد الأسئلة هناك البيان حول الأسئلة.

د. نواب فاعل

البيان وأمثلة موضحة في الجدول و تكملها معادلات معلوم و

محول. بعد ذلك الأسئلة و ملخص للأسئلة

هـ. حكم جر

حرف جر

البيان و أمثلة موضحة في الجدول وتكملها بالصيغ و مشاكل

كسرة في الاخرة وهي؛

(١) أسئلة الأسماء المفردة و البيان السؤال

(٢) أسئلة جمع الأثنى و البيان السؤال

(٣) أسئلة الاسم الجمع تكسير و البيان السؤال

و. أخير "ي ن"

(١) أسئلة إسم ٢ و البيان السؤال

(٢) أسئلة جمع إسم جنس و البيان السؤال

ز. أخير "ي"

(١) أسئلة إسم خمسة و البيان السؤال

ح. إضاف

شرح و أمثلة في الجدول مع استكمالها بالصيغة مضاف و مضاف

إليه. UNIVERSITAS ISLAM NEGERI

(١) سؤال عن إضاف علامة كسرة. مثال و البيان

(٢) تجاهل "ن" أسئلة و البيان

ط. إسم غير منصرف M A K A S S A R

شرح علامة اسم غير منصرف، بعد هذا الشرح و الأمثلة

ي. حكم نصب

خير كان و أخوتها

شرح و أمثلة موضحة في الجدول. بعد ذلك أسئلة و البيان

ك. اسم إن و أخوتها

شرح و أمثلة بعد ذلك أسئلة و البيان

ل. مفعول, شرح فقد.

م. مفعول به

شروحات و أمثلة و بعد ذلك الاسئلة؛

(١) إسم مفرد والبيان

(٢) إسم ٢ ن كسرة, سؤال و البيان

(٣) جمع المذكر سؤال و البيان

(٤) جمع الأنثوية لصيغة السؤال و البيان

(٥) جمع تفسير السؤال و البيان

(٦) أسماء الخمسة السؤال و البيان

ن. مصدر

شرح و توضيح مع جدول. سؤال حول مصدر و البيان

س. مفعول لاجله

شرح و امثلة. بعد ذلك سؤال حول المفعول لاجله و البيان

ع. ظرف الزمان

شرح و توضيح للجدول. سؤال حول ظرف الزمان و البيان

ف. ظرف المكان

شرح و توضيح للجدول. سؤال حول ظرف المكان و البيان

ص. التمييز

شرح و توضيح للجدول. سؤال حول التمييز و البيان

ق. حال

شرح و توضيح للجدول. سؤال حول حال و البيان

ر. لام ناحية

شرح و توضيح للجدول. سؤال حول حال و البيان

ش. فعل المضارع

يتم استكمال المناقشة و الصيغ بالجدول. في الباب فعل المضارع

أنها يشرح بمثال و التمرين.<sup>٣٩</sup>

ت. حرف نصب

شرح و أمثلة. سؤال عن المادة.

ث. لام السبب و الغرض اللام

شرح حرف الذي ينصب فعل المضارع و أمثلة. بعد ذلك أسئلة

شرح للسؤال.

خ. اللام الذي يسبقه "ما, لم, لا, كان

الشرح، وبعد ذلك الأسئلة ؛

(١) أسئلة و البيان X٤

ذ. حرف الجزم

شرح موضح بالجدول و الأمثلة. بعد ذلك الأسئلة ؛

(١) سؤال عن علامة سكون البيان

ض. سؤال إزالة "ن" للأسماء الخمسة و البيان

غ. ملحق

قاموسي حتوي على معنى, مصدر أو إسم فعل أو ماضي.

٨. الباب الثامن يناقش كتاب هيكاري إسم و فعل ملاحظة أخيرة والغرض

من ذلك هو معرفة نمط التغييرات في الأسماء و فعل مع الحرف الأخير

من العيب<sup>٤٠</sup>

أ. إسم المعتل الآخر

شرح و أمثلة موضحة بالجدول المنقوص المنقوص

ب. إسم المنقوص



شرح موضحة بجدول يحتوي إسم منقوص. و السؤال.

ج. فعل الأخير من العيب

نصب شرح موضحة بجدول ١ فيه حرف إلة جملة كاملة حرف

نصب و شرح

د. الجزم

شرح و أمثلة في جدول ١ الذي يحتوي على معطوب في فعل

المعتل وإزالة الحروف إلة.

ه. ملحق

القاموس يحتوي ملحق على معنى, مصدر و إسم و فعل المضارع

أو فعل الماضي

٩. الباب التاسع يناقش كتاب هيكاري التوابع. هناك ٤ أنواع من التوابع

العطف التوكيد البدل الصفة. شرح و أمثلة مقدمة مع جدول واضح

جدًا. <sup>٤١</sup> صفة نعت كذلك بشرح المثال و التمرين, أشرح واضحا <sup>٤٢</sup>

أ. الصفة

<sup>٤١</sup> أغس فرونطو, *Pintar Membaca Arab gundul Dengan Metode Hikari*. صفحة ٢٣٣-٢٤٤.

<sup>٤٢</sup> أركرية. *40 Jam Ilmu Nahwu Praktis Sistem Belajar*. (إبن أرك برس: ٢٠٠٤). صفحة ١٧٥

الشرح و الأمثلة موضحة بالجدول منعت و نعت وفي بالمعلومات  
والأسئلة. شرح نعت في نهاية الباب حيث شرح أمثلة وأوصاف  
نعت وفي نهاية المادة هناك كذلك تمرين.<sup>٤٣</sup>

ب. البدل

الشرح و الأمثلة في الشروحات بالجدول و الأوصاف و الأسئلة.

ج. التوكيد

شرح و أمثلة في الشرح مع الجداول و الأوصاف و الأسئلة

د. العطف

شرح شروحات و أمثلة بالجدول و الأوصاف و الأسئلة

هـ. الملحق

يحتوي ملحق القاموس على معنى مصدر و إسم و فعل الماضي و

المضارع.

١٠. قسم الأخير من هذ الكتاب نصوص القراءة العربية دون الحركة.<sup>٤٤</sup> في

كتاب آخر في الآخر الباب يعطي النصوص القراءة العربية دون الحركة.<sup>٤٥</sup>  
في طريقة الهيكاري فيه منهج التعلم.

سكس ٢.

<sup>٤٣</sup>أزكوية. ٤٠ Jam Ilmu Nahwu Praktis Sistem Belajar (إبن أذك برس: ٢٠٠٤). صفحة. ١٧٤

<sup>٤٤</sup>أغس فرونطو, Pintar Membaca Arab gundul Dengan Metode Hikari. صفحة. ٢٤٣-٢٥٣

<sup>٤٥</sup>محمد عبدل فتاح, الجامع في الرسائل العلمية ( وحننا ريسولوسي: جكجاكرتا ٢٠١٩) صفحة, ١٢

١٦ أسبوعًا: ١٤ اجتماعًا وتقييمًا.

الوقت ١٤ X ١٠.. دقيقة<sup>٤٦</sup>

مقابلة	مادة	وضوح	
١	مقدمة		
	كلمة	١. حرف	
		٢. إسم	
		٣. فعل	
	حرف	١. حرف جر	
		٢. حرف نصب	
		٣. حرف جزم	
		حرف جرولام تعريف	يستطيع أمر
	إسم	١. تقسيم جنسي	
		٢. تقسيم عدد إسم	
٢	إسم	٣. إسم ضمير	
		٤. الاسماء الخمسة	
		متنوعة إسم	برهة
	فعل	١. فعل زمان	
٢. خطة تغير فعل			
٣	فعل	٣. خطة تغير فعل فاعل	
		٤. شكل فعل علي	
٤	فعل	عدد حرف	
٥	فعل	٥. فعل أسس حرف	

		إسم	
		إسم مشتق	برهة
		فعل	يستطيع أمر
		قاموس	
٦	جملة	١. جنس كلمة	
		٢. فرق بين كلمة فعلية و كلمة إسمية	
		٣. مبني و معرب	
	حكم إبدال	١. أربعة حكم إبدال	
		٢. حكم مكان كلمة	
		٣. إشارة كل جني من الكلمة في كل حكم	
٧	وصفي أربعة حكم إعراب	حكم رف	تعقيد كل إشارة
		١. فاعل و فعل كل إشارة	
٨	وصفي أربعة حكم إعراب	حكم رف	قديم في نائب الفاعل
		٢. إسم كان	
		٣. خبر إن	
		٤. نائب الفاعل	
٩	وصفي أربعة حكم إعراب	حكم جر	تعقيد كل إشارة
		١. حرف جر و	

		كل إشارة	
١٠	وصفي أربعة حكم إعراب	حرف جر ٢. إضافة ٣. إسم دون تنوين	
١١	وصفي أربعة حكم إعراب	حكم نصب ١. خبر كان ٢. إسم إن ٣. أغراض كل إشارة	تعقيد كل إشارة
١٢	وصفي أربعة حكم إعراب	حكم نصب ٦. خبر ٧. لم نحاية	
١٣	وصفي أربعة حكم إعراب	حكم جزم	
		إسم بحت الأخرة ١. منقوص ٢. مقصور	
١٤	الملحق	فعل بحت الأخرة ١. نصب ٢. جزم	
		صفة بدل تعقيد مفصول مع حرف	

		عطف	
	القصة		

من المنهج أعلاه، يمكننا أن نرى أن هناك بعض المواد التي لا يلزم دراستها بمعنى أنه يمكن تخطيها. وأيضاً من هذا المنهج، يمكننا أن نرى أن المواد التي يقدمها هذا الكتاب هي المادة الأساسية لتعلم نحو و صرف.

كأحد مكونات أنشطة التدريس والتعلم، يتمتع المعلمون بموقع يحدد نجاح التعلم، لأن الوظيفة الرئيسية للمعلم هي تصميم التعلم وإدارته وتقييمه. تتضمن خطوات تعليم طريقة الهيكاري ما يلي:

١. يخبر المعلم المادة التعليمية في ذلك الوقت
  ٢. يشرح المعلم ترتيب اللغة العربية مع أمثلة من الجيد ثم كتبه على السبورة
- المثال: الجملة، وتنقسم الجملة إلى ثلاثة، وهما الحرف إسم و فعل. تنقسم الحروف إلى ثلاث فئات و هي حرف الجر و حرف النصب و حرف الجزم. حرف من جر من، لا دلل حرف نصاب ولان إيسان كي لن حرف جازم لام لما لي لان و غيرها.

إسم، وعلامات إسم ال و غيرها  
 فعل، فعل و هو إسم فعل عمل كار روائى، و الفرق بين إسم هو كل الكلمات بخلاف الكلمة الرابطة للحرف والفعل . معنى إسم هو كل الكلمات بخلاف الأفعال و الحرف التي تشمل الأسماء و الصفات و

كلمة السؤال و الاقتران بخلاف تلك التي تقع في فئة أمثلة الحرف ؛ و علي هو حرف و الشمس و القمر إسم و . يصبح و هو فعل .  
 أثناء الكتابة على السبورة. في عملية التعليم هذه، هناك عملية سؤال و جواب .

- ٣ . المعلم يعطي الوقت للطلاب ليسألوا عما لا يفهمونه
- ٤ . بعد أن يوجه المعلم الطلاب إلى النسخ في دفتر الملاحظات
- ٥ . بعد ذلك يعطي المعلم واجبات خفيفة تتعلق بالمواد السابقة الموجودة بالفعل في كتاب هيكاري
- ٦ . قبل العمل يجيب المعلم على سؤال واحد على سبيل المثال
- ٧ . يمنح المعلم الطلاب وقتًا للإجابة على السؤال
- ٨ . بعد أن يوجه المعلم الطلاب لقراءة السؤال والإجابة
- ٩ . إذا قام المعلم بطرح سؤال على طالب آخر
- ١٠ . بعد انتهاء المعلم من قراءة قصة كانت موجودة في الكتاب وتبعها الطلاب

عُمَرُ  
 رَجَعَ عُمَرُ مِنَ السُّوقِ . بِيَدِهِ سَلَّةٌ . فِيهَا فَوَاكِهِ كَثِيرَةٌ . ثَمَّنُ الْفَوَاكِهِ رَخِيصٌ .  
 أُمُّهُ تَسْأَلُ : مَاذَا تُحِبُّ مِنَ الْفَوَاكِهِ يَا عُمَرُ؟ عُمَرُ يَجِيبُ : أُحِبُّ الْمُنْجَةَ يَا

أُمِّي. ثُمَّ يَأْخُذُ الْمُنْجَةَ مِنَ السَّلَّةِ وَ يَقْشُرُهَا بِالسِّكِّينِ فَيَأْكُلُهَا. الْمُنْجَةُ  
لذِيذَةٌ يَا أُمِّي. إِنَّهَا حُلْوَةٌ.

١١. بعد أن أمر المعلم الطلاب بقراءة القصة بصمت في وقت سابق

١٢. وبعد ذلك أشار المعلم الطلاب واحداً تلو الآخر لقراءة القصة

١٣. بعد الانتهاء، طلب المعلم من الطلاب تحديد إسم الحرف والفاعل من

القراءة في وقت مبكر من القراءة

١٤. بعد الانتهاء، سأل المعلم الطلاب واحداً تلو الآخر في شرح ما هو إسم

والفاعل و الحرف إذا كان خطأ، يقوم المعلم على الفور بتصحيحه في

ذلك الوقت.

١٥. بعد ذلك المعلم بمهمة ترجمة القراءة باستخدام القاموس الذي وجد في

كتاب هيكاري

١٦. لو لم ينتحي المعلم يأمر بعمل ذلك في المنزل



## الباب الرابع

التشابه و الفرق بين طريقة القواعد والترجمة طريقة الهيكاري في تعليم مهارة

### القراءة العربية

#### الفصل الأول : تعريف مهارة القراءة

القراءة هي عملية لفهم وإعادة بناء المعنى الموجود في مادة القراءة. الرسالة أو المعنى الوارد في النص هو تعامل متبادل وتعامل نشط وتعامل متحرك بين المعرفة الأساسية التي يمتلكها القراء بالكلمات، المعلومات والحقائق الواردة في النص. القراءة كعملية كل الأنشطة والتقنيات التي يتخذها القارئ تؤدي إلى هدف خلال مراحل معينة. هذه العملية عبارة عن ترميز وتفسير للكود. تبدأ الأنشطة بالتعرف على الحروف والكلمات والتعبيرات والعبارات والجمل والخطاب وربطها بالأصوات والمعاني.<sup>٤٧</sup>

من القراءة نستطيع فهم القراءة التي نقرأها بحيث يمكن تحقيق أهداف

القراءة.

أهداف القراءة:

١. السرور.

٢. يتقن القراءة بصوت عالٍ.

<sup>٤٧</sup> تفويلغ، *Kemampuan Membaca Teknik Membaca Efektif dan Efisien*. (بندوغ:

أنكاس، ١٩٨٧). صفحة ٥.

٣. استخدام استراتيجية معينة.
  ٤. تحديث معرفته بموضوع.
  ٥. ربط المعلومات الجديدة بالمعلومات المعروفة.
  ٦. تأكيد أو رفض التنبؤ.
  ٧. يجري تجربة أو يطبق المعلومات التي تم الحصول عليها من النص بطريقة أخرى.
  ٨. الحصول على معلومات للتقارير الشفوية أو المكتوبة.
  ٩. الإجابة على أسئلة محددة.<sup>٤٨</sup>
- الغرض من القراءة هو أن نتعود على أسلوب حياة يعطي الأولوية للقدرة الفكرية، وتفكير السليم بشكل مستقل في اتخاذ القرارات، وله رؤية واسعة، وغنية بالمراجع في حل المشكلات.
- في القراءة هناك عدة أنواع يجب أن نعرفها، أنواع القراءة هي :

١. القراءة بصوت عالٍ
- في نشاط القراءة بصوت عالٍ هذا، الشيء الرئيسي هو التأكيد على القراءة باستخدام:

<sup>٤٨</sup> فريد راحم، *Pengajaran Membaca di Sekolah Dasar*. (جاكرتا: بومي أكسار، ٢٠٠٨). صفحة ١١-.

أ) المحافظة على دقة قراءة اللغة العربية سواء من حيث المخرج أو غيرها من خواص الصوت.

ب) الإيقاع الصحيح والتعبيرات التي تصف مشاعر القارئ.

ج) ناعم وغير متقطع ومتكرر.

د) انتبه إلى علامات الترقيم.

٢. القراءة بصمت

تهدف القراءة بصمت إلى فهم النقاط الأساسية والتفاصيل. القراءة بصمت، من الضروري خلق جو فصل منظم بحيث يسمح للطلاب بالتركيز على قراءتهم. يجب أن تتجنب القراءة الجسدية بصمت:

أ) النطق، سواء كان مجرد تحريك الشفاه.

ب) تكرار القراءة، أي إعادة حركات العين إلى الجملة السابقة التي تمت

قراءتها.

ج) استخدام السبابة أو حركات الرأس.

٣. القراءة سريعة

الغرض الرئيسي من القراءة السريعة هو تشجيع الطلاب على القراءة

بشكل أسرع من المعتاد. السرعة هي الهدف الرئيسي ولكن يجب ألا تضحي

بالفهم. في هذه القراءة السريعة، يُطلب من الطلاب فهم تفاصيل المحتوى، لكن النقاط الرئيسية فقط كافية.

#### ٤. القراءة التحليلية

الغرض من القراءة التحليلية هو تدريب الطلاب على اختيار القدرة على البحث عن المعلومات من المواد المكتوبة. بالإضافة إلى ذلك، يتم تدريب الطلاب ليكونوا قادرين على استكشاف وإظهار المعلومات التفصيلية التي تعزز الفكرة الرئيسية التي قدمها المؤلف.

### الفصل الثاني : التشابه بين طريقة القواعد والترجمة الهيكلية في تعليم

#### مهارة القراءة العربية

تهدف الأساليب في التعليم إلى توفير أفضل وسيلة ممكنة للتنفيذ والنجاح التشغيلي للتعلم. يجب ألا تتعارض الطريقة التي يستخدمها المربي مع الغرض من التعلم. يكمن جوهر الطريقة في الطريقة التي سيتم بها السير في المسار في عرض درس أو موضوع معين بحيث يتم قبوله واستيعابه بسهولة من قبل المتعلمين.

ترتبط مهارات القراءة في جانبين: القدرة على تغيير الرموز المكتوبة إلى أصوات والتقاط معنى جميع المواقع التي يرمز إليها بهذه الرموز المكتوبة والصوتية يكمن جوهر مهارات القراءة في الجانب الثاني. ومع ذلك، هذا لا يعني أن

الكفاءة في الجانب الأول ليست مهمة، حيث أن الكفاءة في الجانب الأول تكمن وراء الجانب الثاني.

في عام ١٩٢٩، طرح البروفيسور كولمان حقيقة مفادها أن تعلم اللغة الذي يركز على مهارات القراءة "طريقة القراءة" يتم تفعيل هذه الطريقة في مؤسسات التعليم الرسمي والكليات الأمريكية والمؤسسات التعليمية الأخرى في أوروبا.

كل طريقة لها أوجه تشابه وأحياناً تختلف مع طريقة أخرى، وهذه المرة يناقش الباحثة أوجه التشابه والاختلاف بين طريقة القواعد والترجمة مع طريقة الهيكلية، وجميع الطرق لها نفس الهدف مع طريقة مختلفة للعرض. لتسهيل قبول الطلاب واستيعابهم. أوجه التشابه بين هاتين الطريقتين هي تعلم اللغة الإنجليزية والشروف وكذلك تعلم الترجمة. بالنسبة للاختلاف بين طريقة قواعد وترجمة وطريقة هيكلية، فإن طريقة القواعد و الترجمة تجعل المعلم مركز المعلومات، بينما يتم تشكيل طريقة الهيكلية لتقديم الكتب كمبادئ توجيهية يمكن دراستها بدون حضور المعلم. خاصة.

من الجدول أعلاه نلاحظ بعض الفروق بين طريقة القواعد والترجمة وطريقة الهيكلية، حيث نعلم أن الطريقة هي خطة شاملة تختص بعرض المادة بشكل منتظم بناءً على المنهج الذي تم اختياره، الإجرائي. في الطبيعة. ومن نتائج هذه

الدراسة وجد الباحثون التشابه و الفرق بين طريقة القواعد والترجمة وطريقة الهيكاري بينهما.

١. التشابها طريقة القواعد و الترجمة و طريقة الهيكاري

أ. طريقة القواعد و الترجمة و طريقة الهيكاري لها نفس الهدف لتحسين

القدرة على قراءة وكتابة اللغات الأجنبية (اللغة العربية)

ب. طريقة القواعد و الترجمة و طريقة الهيكاري تعلم اللغات الأجنبية

(اللغة العربية)

ت. تهدف المتعلمين من حفظ قواعد اللغة العربية

ث. يتم ترتيب مواد الدرس على أساس منخفض إلى مرتفع و يتعلم عن

قواعد.

طريقة القواعد و الترجمة و طريقة الهيكاري لتعلم اللغات الأجنبية، تم

استخدام طريقة القواعد و الترجمة لأول مرة في اليونان القديمة لتعلم اللغات

الأجنبية بما في ذلك القواعد وكذلك قواعد اللغة العربية. بينما يركز أسلوب

طريقة الهيكاري في تعلم لغة أجنبية على لغة أجنبية واحدة وهي العربية.

تعمل طريقة القواعد و الترجمة وطريقة الهيكاري على شحذ مهارات الحفظ

لدى الطلاب لأن المادة المدروسة تجبر الطلاب على الحفظ خارج الرأس على

سبيل المثال الحروف المختلفة، بحيث يمكن تدريب الطلاب على الحفظ.

يمكن رؤية طريقة القواعد و الترجمة وطريقة الهيكلية لترتيب المواد من الأدنى إلى الأعلى من طريقة القواعد و الترجمة التي تناقش سهولة تقسيم الجمل لمختلف أنواع الجمل وتدخل في تقسيم الفليل. بينما تناقش طريقة الهيكلية من الأشياء البسيطة أولاً مثل الحروف وأقسامها.

### الفصل الثالث : الفرق بين طريقة القواعد والترجمة طريقة الهيكلية في تعليم مهارة القراءة العربية

٢. الفروق بين طريقة القواعد و الترجمة و طريقة الهيكلية

- أ. طريقة القواعد و الترجمة في أول تعليم إسم فعل وحرف و طريقة الهيكلية حرف إسم و فعل لأنه في المنظور الإندونيسي، يصبح فهم نوع الكلمة أسهل عندما يتم تصنيفها إلى حرف وفعل إسم.
- ب. طريقة الهيكلية تعليم مهارة كتابة ظاهرا.
- ت. طريقة القواعد و الترجمة البحث عن قواعد أخيرا. طريقة الهيكلية

البحث عن قواعد أولاً.

يناقش منهج طريقة القواعد و الترجمة الجملة مباشرة في مناقشة الفعل. بينما تناقش طريقة الهيكلية الحروف لأنه وفقاً لمؤلف كتاب هيكلية سيكون أسهل إذا اتبعنا منظور اللغة الإندونيسية إذا تم فرز الكلمات إلى حروف وأفعال وأسماء.

تم مواد مهارات الكتابة في طريقة الهيكاري في على سبيل المثال كتابة الحرف هاء. بينما طريقة القواعد و الترجمة غير موجودة.

في عملية تعلم طريقة القواعد و الترجمة تناقش النحو ونهاية التعلم. بينما طريقة الهيكاري في مناقشة نحو هي في بداية التعلم.

نتائج أن طريقة القواعد و الترجمة وطريقة الهيكاري يمكن أن تحسن مهارة القراءة لدى المتعلمين. الطريقتين لها مزاياها وتهدف إلى تسهيل إتقان المتعلمين للمواد خارج العقل. يمكن استخدام هذه الطريقة وتكييفها مع حالة المتعلمين لذلك يمكن أن تساعد طريقة التعلم للمعلمين على تحسين المهارة في تعليم اللغة العربية للمتعلمين حتى يتمكنوا من تحسين القدرة على قراءة اللغة العربية.



## الباب الخامس

### الخاتمة

#### الفصل الأول: الخلاصات

بعد تحليل الباحثة عدة نتائج البحث، وخلص الباحثة ما يلي:

١. تعتبر مهارات القراءة العربية للطلاب صعبة بالفعل بسبب نقص أساليب / نماذج التعلم المناسبة للاستخدام، مع طريقة تعلم ترجمة قويد واسلوب هيكاري لم يعد يشعر الطلاب بالقلق من تعلم اللغة العربية. بدلاً من ذلك ، سيجدون الأمر سهلاً باستخدام طريقة هيكاري هذا عن تعلم اللغة العربية. لذلك، في دروس اللغة العربية في المستقبل، وخاصة في مهارات القراءة العربية، ستصبح إحدى الدروس في المدارس والمدارس الدينية التي تهم الطلاب كثيراً ، لأن دروس اللغة العربية من الدروس التي يسهل فهمها.
٢. يعتبر تطبيق طريقة قاويد وترجمة وطريقة الهيكاري في تحسين مهارات القراءة العربية أكثر فعالية.
٣. يمكن استخدام طريقة هيكاري ككتاب إرشادي للمعلمين في تعلم اللغة العربية.

## الفصل الثاني : الإقتراحات

بناءً على الاستنتاجات السابقة يقدم الباحث الاقتراحات التالية:

١. للمدرسة

يمكن التفكير في اختيار أساليب التعلم الرتيبة التي قد تجعل الطلاب صعبًا لذلك، يجب على المدرسة توفير المرافق والبنية التحتية التي تدعم تحقيق أهداف التعلم. من أجل تسهيل تصميم التعلم باستخدام طريقة هيكاري على المدرسين كدليل عربي عملي أكثر لاهتمام الطلاب بتعلم اللغة العربية.

٢. للمدرس

بالنسبة للمعلمين، طريقة يتم تطبيق القواعد والترجمة الهيكاري بشكل جيد للغاية في تعلم اللغة العربية لأن هاتين الطريقتين فعاليتين في تحسين مهارات القراءة العربية لدى الطلاب. عند تطبيق طريقة، قاعد وترجمة يجب على المعلم الانتباه إلى تخصيص الوقت المتاح لأنشطة التعلم. عند تنفيذ الطريقة، يجب على المعلم الانتباه إلى المنهج المادي والقصص العربية التي سيتم استخدامها في المواد التعليمية.

ALAUDDIN  
M A K A S S A R

## المراجع

- أحمد , إزي. ٢٠٠٤. *Aetodologi Pembelajaran Bahasa Arab* . بندونج:همنيور
- أحمد سوترسنو , Dipl. A. ٢٠١٤. *أصول التربية و التعليم, فونو روكو إندونيسيا*
- إمام, مكروف. ٢٠٠٩. *strategi pembelajaran bahasa arab aktif*. جاكرتا: رجا  
مزنا مراجع, بندونج
- إدرسورس, سووردي. ٢٠١١. *Literary Research Methodology*. يكيكرتا, جيس  
فرق تحرير.
- أريكتطي, سوحرسيمي. ٢٠١٠. *Prosedur Penelitian Suatu Pendekatan Praktek*.  
جاكرتي: رينيك سفتا.
- المجرام, علي و مصطفى أمين. ÷ النحو الواضح, الناشر, كار المعارف  
بيطي, مولو. ٢٠١٣. *Penerapan thariqah al qawaid wa tarjmaha dalam  
pembelajaran bahasa arab di pondok al munawwarah wawolemo*  
Asulawesitenggara. Vol. ١ no. يوني ٢٠١٣.
- جمال, البحري, شرف. ٢٠١٠. *strategi belajar mengajar* جاكرتا: رينيك جبنا  
جفري, محمد, علي بن. *kitab al-tari'fat*. سنغفر, جده: الحرمين, ت. ته.
- حفظ, أبدل, فرج, محمد. ١٤١٢. *Muzakirrat al-dirosah al- tarbawiyah*. ت. ج.  
: ت. تف.

حاريس، حرماوان أسيب..٢٠١٢. *Filsafat Pendidikan Islam*. ديركتورات جندرال

تربية الدينية الإسلامية الحكيمة الدينية.

دلمان، ٢٠١٣. *Keterampilan Membaca*. جاكرتا: راجاوالي قريس.

رمضان، خالد، مُجَّد. ٢٠١٦. *Analisis Materi Buku Teks Bahasa Arab*

١ *Memahami Al-Qur'an Dengan Metode Manhaji Jilid* الرسال. سوراكرتا

: الكلية الدين الإسلامية، الجامعة مُجَّد سوراكرتا

رزي، فخر، أزز. ٢٠١٠. *Pembelajaran Bahasa Asing; Metode Tradisional*

*dan Kontemporer* جاكرتا: بنا بيليشنع.

راحم، فريد. ٢٠٠٨. *Pengajaran Membaca di Sekolah Dasar*. جاكرتا: بومي

أكسارى.

زرکشي، شکري، أبدالله. ٢٠٠٥. *Gontor & Pembaharuan Pendidikan*

*Pesantren*. جاكرتا: رجا راجاغرفندو فرسد

رمضان، مُجَّد خالد. ٢٠١٦. *Analisis Materi Buku Teks Bahasa Arab*

*"Memahami Al-Qur'an Dengan Metode Manhaji Jilid I" Karya*

*Muhammad Annas 'Adnan*. الرسالة. سوراكرتا: الكلية الدين الإسلامية،

الجامعة مُجَّدية سوراكرتا

سوغيونو. ٢٠٠٧. *Metode Penelitian, Kuantitatif, Kualitatif, dan R & D*.

بندونج: ألفبرت

سترسنو، نورحياتي، ألية. ٢٠١٤. *Telaah filsafat pendidikan*. طباعة ١:

يوجياكرتا: السيرة الذاتية بودي أوتاما

سرادك، أغوس. ٢٠٢٠. *teknik analisis data* جامعة محمّدية جاكرتا: أبريل

غلي، شيفل، ٢٠٠٥. *konsep dan makna pembelajaran*, بندونج، ألفبرت.

فرونطو، أغس. ٢٠١٤. *Pintar Membaca Arab gundul Dengan Metode Hikari*.

رجا مزنا مراجع، بندونج

فكري، غينل وحيو. ٢٠١٨. *Efektivitas Penerapan Metode Hikari Dalam*

*Meningkatkan Keterampilan Membaca Arab Gundul Berharokat Siswa*

٢ *Kelas XI MAN ٢ Kebumen Tahun Ajaran ٢٠١٦/٢٠١٧* قسم تدريس و

أدب أجنبي و كلية لغة و فنون. جامعة سيما

حمد، أبو بكر. ١٩٨٠. *Metode Pengajaran Bahasa Arab*. سولو: تيغي

سيرنكي.

موليوغ، ليغزي ج. ١٩٩٨. *Metode Penelitian Kualitatif*. بندونج: شباب

روسدكريا

مهطه. ٢٠١٣. *Metodologi Pembelajaran Bahasa Arab*. جاكرتا: إنترنا

مونير. ٢٠١٦. *Perencanaan Sistem Pengajaran Bahasa Arab*. جاكرتا: رجا

فاجر إنترفرتماندير

منور, ورسا, أحمد. ١٩٩٧. *Al Munawwir :Kamus Arab Indonesia*. سورابويو:

المكتبية بروغريسف

نزير, م. ١٩٨٥. *Metode Penelitian*. جاكرتا: غلية إندونيسيا

ناسر, محمد. ٢٠١٢. *Metodologi Super Efektif Pembelajaran Bahasa Arab*,

جاكرتا: غالي إندونيسيا.

هدي, ض. *Landasan penyusun model pengembangan metode pembelajaran*

*bahasa arab*. ت. د.

هيفي, أحمد. ٢٠١٥. *Pengantar Metodologi Pembelajaran Bahasa Arab*.

الجامعة الحكومية أنتسر صحافة: أسوج فريسند

بريماساري, فطري, لفييا. ٢٠١٨. *tujuan terhadap metode pembelajaran bahasa*

*arab; metode qawaid & tarjamah, metode langsung, metode audiolingual,*

*dan metode gabungan* مجلة تربيتنا: المجلد ٣ العدد ٢ ت. ت.

يوسف, موري. ٢٠١٩. *Metode Penelitian: Kuantitatif, Kualitatif dan*

*Peanelitian Gabungan*, خلفه: ٥ : جاكرتا برينادا ميديا غروب.

حتتف: //منغيحوط. بلوغسقوط. جوم/٢٠١٦/تعريف-الطريقة-التعليم-

سيجار-أوموم. حتمل؟م=١

## RIWAYAT HIDUP



Fatimah Maulidhia Maulana lahir pada tanggal 30 Juni 1998 yang tumbuh dan berkembang di Gebangrejo, Kab. Poso. Anak ke 2 dari 3 bersaudara yang merupakan buah cinta dari dari bapak Malik Maulana dan ibu Lely Alamrie. Peneliti menempuh pendidikan pertama di bangku SD yaitu SD MIN kilongan di kota Luwuk dan melanjutkan pendidikannya di jenjang selanjutnya yaitu di Pondok Pesantren Gontor Putri 6 Poso selama 5 Tahun dan 1 tahun di Pondok Pesantren Gontor Putri 1, 1 tahun Pengabdian mengajar di MTSN Poso kota. karena mempunyai cita-cita yang tinggi dan semangat yang besar sehingga peneliti mendaftar dan Alhamdulillah lulus dan diterima di Universitas Alauddin Makassar (UIN) pada jurusa Pendidikan Bahasa Arab (S1).